



MORELOS
2018 - 2024



MORELOS
ANFITRIÓN DEL MUNDO
Gobierno del Estado
2018-2024

CUENTA PÚBLICA CONSOLIDADA

PRIMER TRIMESTRE 2020



CONSOLIDACIÓN DE LAS ENTIDADES PARAESTATALES / TOMO 7

Parte 5 de 6



MORELOS

2018 - 2024

CONSOLIDACIÓN ENTIDADES PARAESTATALES (Parte 5 de 6)





MORELOS
2018 - 2024



Índice

Información Financiera por Entes Públicos de las Entidades Paraestatales:

➤ Instituto de Servicios Registrales y Catastrales del Estado de Morelos.	1
➤ Instituto del Deporte y Cultura Física del Estado de Morelos.	71
➤ Instituto Estatal de Educación para Adultos.	133
➤ Instituto Estatal de Infraestructura Educativa.	191
➤ Instituto Morelense de Radio y Televisión.	259
➤ Instituto Morelense para el Financiamiento del Sector Productivo.	317
➤ Museo Morelense de Arte Popular.	383





MORELOS
2018 - 2024



Instituto de Servicios Registrales y Catastrales del Estado de Morelos

CUENTA PÚBLICA CONSOLIDADA
ENTIDADES PARAESTATALES
ENERO - MARZO

2020



Introducción

CUENTA PÚBLICA
Instituto de Servicios Registrales y Catastrales del
Estado de Morelos
ENERO - MARZO

2020

Introducción

El Instituto de Servicios Registrales y Catastrales del Estado de Morelos, es un Organismo público descentralizado del Gobierno del Estado de Morelos, con personalidad jurídica y patrimonio propios, sectorizado a la Secretaría de Gobierno, de conformidad con el artículo 2 de la Ley del Registro Público de la Propiedad y del Comercio del Estado de Morelos, publicada en el Periódico Oficial “Tierra y Libertad”, número 4572, de fecha 28 de noviembre de 2007 y presta el servicio de dar publicidad a los actos jurídicos que conforme a la Ley, deban surtir efectos contra terceros a través del Registro Público de la Propiedad y del Comercio y por la otra, mantiene y actualiza el Sistema de Información Catastral del Estado de Morelos.

Lo anterior fue dado a conocer el 24 de octubre de 2012 en el Periódico Oficial Libertad” número 5037, en el que se publica el Decreto por el cual se reformaron las Leyes del Registro Público de la Propiedad y del Comercio del Estado y la Ley de Catastro Municipal del Estado de Morelos, a fin de fusionar ambas actividades inmobiliarias en un solo Instituto, denominado “Instituto de Servicios Registrales y Catastrales del Estado de Morelos” y el 3 de abril de 2013 en el Periódico Oficial Tierra y Libertad número 5081, se publica el Estatuto Orgánico del Instituto de Servicios Registrales y Catastrales del Estado de Morelos, con el cual se determina la estructura organizacional, atribuciones y funcionamiento de las Unidades Administrativas que la integran además de ser un referente normativo para la ciudadanía sobre la transparencia y funcionamiento de este Instituto de Servicios Registrales y Catastrales del Estado de Morelos; y el 21 de agosto de 2013 en el Periódico Oficial Tierra y Libertad número 5112, se publica el decreto por el que se reforma el Estatuto Orgánico del Instituto de Servicios Registrales y Catastrales del Estado de Morelos para la instauración de la Coordinación de Catastro.

Las proyecciones sobre la existencia de este organismo descentralizado se resumen en la Misión y visión del porque fue creado y a donde queremos llegar definiéndose de la siguiente manera:

MISIÓN.- Brindar el servicio de dar publicidad a los actos jurídicos que conforme a la Ley deban surtir efectos contra terceros, a través del Registro Público de la Propiedad y del Comercio; así como otorgar servicios en el Archivo General de Notarías y mantener actualizado el Sistema de Información Catastral del estado de Morelos.

VISIÓN.- Ser una institución competitiva y de vanguardia que garantice la inscripción de la propiedad privada inmobiliaria y de comercio, a través de servicios enfocados al usuario, bajo un sistema de gestión de la calidad, con tecnologías modernas y personal competente, que coadyuve al desarrollo económico, al fortalecimiento catastral, y al bienestar de los morelenses.

El Instituto de Servicios Registrales y Catastrales del Estado de Morelos tiene por política de calidad la de proporcionar a nuestros usuarios servicios de manera oportuna, precisa y amable, con apego a la legalidad, buscando la mejora continua de nuestros procesos a través de sistemas tecnológicos de vanguardia.

En relación a los recursos económicos que se reciben, estos son administrados con eficiencia, eficacia y economía, cumpliendo para su registro contable con lo estipulado en el título tercero de la ley general de contabilidad gubernamental en su capítulo I, mismo que cumple con el registro de manera armónica, delimitada y específica de las operaciones presupuestarias y contables derivadas.



Información Contable

CUENTA PÚBLICA
INSTITUTO DE SERVICIOS REGISTRALES Y CATASTRALES
DEL ESTADO DE MORELOS
ENERO - MARZO

2020

Concepto	2020	2019	Concepto	2020	2019
INGRESOS Y OTROS BENEFICIOS			GASTOS Y OTRAS PÉRDIDAS		
<i>Ingresos de la Gestión</i>			<i>Gastos de Funcionamiento</i>	5,560,966	5,486,526
Impuestos	34	58	Servicios Personales	5,047,532	4,983,995
Cuotas y Aportaciones de Seguridad Social	-	-	Materiales y Suministros	200,453	164,259
Contribuciones de Mejoras	-	-	Servicios Generales	312,981	338,272
Derechos	-	-		-	-
Productos	34	58	<i>Transferencias, Asignaciones, Subsidios y Otras Ayudas</i>	-	-
Aprovechamientos	-	-	Transferencias Internas y Asignaciones al Sector Público	-	-
Ingresos por Venta de Bienes y Prestación de Servicios	-	-	Transferencias al Resto del Sector Público	-	-
			Subsidios y Subvenciones	-	-
<i>Participaciones, Aportaciones, Convenios, Incentivos Derivados de la Colaboración Fiscal, Fondos Distintos de Aportaciones, Transferencias, Asignaciones, Subsidios y Subvenciones, y Pensiones y Jubilaciones</i>	6,168,966	5,864,321	Ayudas Sociales	-	-
Participaciones, Aportaciones, Convenios, Incentivos Derivados de la Colaboración Fiscal y Fondos Distintos de Aportaciones	6,168,966	5,864,321	Pensiones y Jubilaciones	-	-
Transferencias, Asignaciones, Subsidios y Subvenciones, y Pensiones y Jubilaciones	-	-	Transferencias a Fideicomisos, Mandatos y Contratos Análogos	-	-
			Transferencias a la Seguridad Social	-	-
			Donativos	-	-
			Transferencias al Exterior	-	-
Otros Ingresos y Beneficios			<i>Participaciones y Aportaciones</i>	-	-
Ingresos Financieros	-	-	Participaciones	-	-
Incremento por Variación de Inventarios	-	-	Aportaciones	-	-
Disminución del Exceso de Estimaciones por Pérdida o Deterioro u Obsolescencia	-	-	Convenios	-	-
Disminución del Exceso de Provisiones	-	-		-	-
Otros Ingresos y Beneficios Varios	-	-	<i>Intereses, Comisiones y Otros Gastos de la Deuda Pública</i>	-	-
			Intereses de la Deuda Pública	-	-
			Comisiones de la Deuda Pública	-	-
			Gastos de la Deuda Pública	-	-
			Costo por Coberturas	-	-
			Apoyos Financieros	-	-
Total de Ingresos y Otros Beneficios	6,169,000	5,864,379	<i>Otros Gastos y Pérdidas Extraordinarias</i>	124	-
			Estimaciones, Depreciaciones, Deterioros, Obsolescencia y Amortizaciones	124	-
			Provisiones	-	-
			Disminución de Inventarios	-	-
			Aumento por Insuficiencia de Estimaciones por Pérdida o Deterioro u Obsolescencia	-	-
			Aumento por Insuficiencia de Provisiones	-	-
			Otros Gastos	-	-
			<i>Inversión Pública</i>	-	-
			Inversión Pública no Capitalizable	-	-
			Total de Gastos y Otras Pérdidas	5,561,090	5,486,526
			Resultados del Ejercicio (Ahorro/Desahorro)	607,910	377,853

Bajo protesta de decir verdad declaramos que los Estados Financieros y sus Notas son razonablemente correctos y responsabilidad del emisor.

CONCEPTO	Año		CONCEPTO	Año	
	2020	2019		2020	2019
ACTIVO			PASIVO		
Activo Circulante			Pasivo Circulante		
Efectivo y Equivalentes	7,860,697	735,092	Cuentas por Pagar a Corto Plazo	11,597,046	12,779,525
Derechos a Recibir Efectivo o Equivalentes	4,338,109	13,066,122	Documentos por Pagar a Corto Plazo	-	-
Derechos a Recibir Bienes o Servicios	-	-	Porción a Corto Plazo de la Deuda Pública a Largo Plazo	-	-
Inventarios	-	-	Títulos y Valores a Corto Plazo	-	-
Almacenes	-	-	Pasivos Diferidos a Corto Plazo	-	-
Estimación por Pérdida o Deterioro de Activos Circulantes	-	-	Fondos y Bienes de Terceros en Garantía y/o Administración a Corto Plazo	-	-
Otros Activos Circulantes	-	5,142	Provisiones a Corto Plazo	-	-
Total de Activos Circulantes	12,198,806	13,806,356	Total de Pasivos Circulantes	11,597,046	12,779,525
Activo No Circulante			Pasivo No Circulante		
Inversiones Financieras a Largo Plazo	-	-	Cuentas por Pagar a Largo Plazo	-	-
Derechos a Recibir Efectivo o Equivalentes a Largo Plazo	-	-	Documentos por Pagar a Largo Plazo	-	-
Bienes Inmuebles, Infraestructura y Construcciones en Proceso	23,476,039	23,476,039	Deuda Pública a Largo Plazo	-	-
Bienes Muebles	35,140,002	29,313,629	Pasivos Diferidos a Largo Plazo	-	-
Activos Intangibles	9,243,747	1,407,495	Fondos y Bienes de Terceros en Garantía y/o en Administración a Largo Plazo	-	-
Depreciación, Deterioro y Amortización Acumulada de Bienes	(19,431,210)	-	Provisiones a Largo Plazo	-	-
Activos Diferidos	-	-	Total de Pasivos No Circulantes	-	-
Estimación por Pérdida o Deterioro de Activos no Circulantes	-	-	Total del Pasivo	11,597,046	12,779,525
Otros Activos no Circulantes	-	-	HACIENDA PÚBLICA / PATRIMONIO		
Total de Activos No Circulantes	48,428,578	54,197,163	Hacienda Pública / Patrimonio Contribuido	53,775,058	53,775,059
Total del Activo	60,627,384	68,003,519	Aportaciones	28,951,911	28,951,911
			Donaciones de Capital	24,823,148	24,823,148
			Actualización de la Hacienda Pública / Patrimonio	-	-
			Hacienda Pública / Patrimonio Generado	(4,744,720)	1,448,935
			Resultados del Ejercicio (Ahorro / Desahorro)	607,910	377,853
			Resultados de Ejercicios Anteriores	(5,352,630)	1,071,082
			Revalúos	-	-
			Reservas	-	-
			Rectificaciones de Resultados de Ejercicios Anteriores	-	-
			Exceso o Insuficiencia en la Actualización de la Hacienda Pública / Patrimonio	-	-
			Resultado por Posición Monetaria	-	-
			Resultado por Tenencia de Activos no Monetarios	-	-
			Total Hacienda Pública / Patrimonio	49,030,338	55,223,994
			Total del Pasivo y Hacienda Pública / Patrimonio	60,627,384	68,003,519

Bajo protesta de decir verdad declaramos que los Estados Financieros y sus Notas son razonablemente correctos y responsabilidad del emisor.

CONCEPTO	31 de marzo 2020	31 de diciembre 2019	CONCEPTO	31 de marzo 2020	31 de diciembre 2019
ACTIVO			PASIVO		
Activo Circulante			Activo Circulante		
Efectivo y Equivalentes	7,960,697	3,818,714	Cuentas por Pagar a Corto Plazo	11,597,046	24,474,451
Efectivo	-	-	Servicios Personales por Pagar a Corto Plazo	100,367	1,730,826
Bancos/Tesorería	4,579	3,818,714	Proveedores por Pagar a Corto Plazo	11,444,802	22,640,488
Bancos/Dependencias y Otros	-	-	Contratistas por Obras Públicas por Pagar a Corto Plazo	-	-
Inversiones Temporales (Hasta 3 meses)	-	-	Participaciones y Aportaciones por Pagar a Corto Plazo	-	-
Fondos con Afectación Específica	7,856,118	-	Transferencias Otorgadas por Pagar a Corto Plazo	-	-
Depósitos de Fondos de Terceros en Garantía y/o Admón.	-	-	Int., Comisiones y Otros Gastos de la Deuda Púb. por Pagar a Corto Plazo	-	-
Otros Efectivos y Equivalentes	-	-	Retenciones y Contribuciones por Pagar a Corto Plazo	27,576	103,137
			Devoluciones de la Ley de Ingresos por Pagar a Corto Plazo	-	-
Derechos a Recibir Efectivo o Equivalentes	4,338,109	20,757,027	Otras Cuentas por Pagar a Corto Plazo	24,301	-
Inversiones Financieras de Corto Plazo	-	-			
Cuentas por Cobrar a Corto Plazo	4,338,109	20,757,027	Documentos por Pagar a Corto Plazo	-	-
Deudores Diversos por Cobrar a Corto Plazo	-	-	Documentos Comerciales por Pagar a Corto Plazo	-	-
Ingresos por Recuperar a Corto Plazo	-	-	Documentos con Contratistas por Obras Púb. por Pagar a Corto Plazo	-	-
Deudores por Anticipos de la Tesorería a Corto Plazo	-	-	Otros Documentos por Pagar a Corto Plazo	-	-
Préstamos Otorgados a Corto Plazo	-	-			
Otros Derechos a Recibir Efectivo o Equiv. a Corto Plazo	-	-	Porción a Corto Plazo de la Deuda Pública a Largo Plazo	-	-
			Porción a Corto Plazo de la Deuda Pública	-	-
Derechos a Recibir Bienes o Servicios	-	-	Porción a Corto Plazo de Arrendamiento Financiero	-	-
Ant. a Proveedores por Adq. de Bienes y Prest. de Serv. a Corto Plazo	-	-			
Ant. a Proveedores por Adq. de Bienes Inm. y Muebles a Corto Plazo	-	-	Títulos y Valores a Corto Plazo	-	-
Ant. a Proveedores por Adq. de Bienes Intangibles a Corto Plazo	-	-			
Anticipo a Contratistas por Obras Públicas a Corto Plazo	-	-	Pasivos Diferidos a Corto Plazo	-	-
Otros Derechos a Recibir Bienes o Servicios a Corto Plazo	-	-	Ingresos Cobrados por Adelantado a Corto Plazo	-	-
			Intereses Cobrados por Adelantado a Corto Plazo	-	-
Inventarios	-	-	Otros Pasivos Diferidos a Corto Plazo	-	-
Inventario de Mercancías para Venta	-	-			
Inventario de Mercancías Terminadas	-	-	Fondos y Bienes de Terceros en Garantía y/o Admón. a C. P.	-	-
Inventario de Mercancías en Proceso de Elaboración	-	-	Fondos en Garantía a Corto Plazo	-	-
Inventario de Materias Primas, Mat. y Suministros para Producción	-	-	Fondos en Administración a Corto Plazo	-	-
Bienes en Tránsito	-	-	Fondos Contingentes a Corto Plazo	-	-
			Fondos de Fideicomisos, Mandatos y Contratos Análogos a Corto Plazo	-	-
Almacenes	-	-	Otros Fondos de Terceros en Garantía y/o Administración a Corto Plazo	-	-
			Valores y Bienes en Garantía a Corto Plazo	-	-
Estimación por Pérdida o Deterioro de Activos Circulantes	-	-			
Est. para Ctas. Incobrables por Derechos a Recibir Efectivo o Equiv.	-	-	Provisiones a Corto Plazo	-	-
Estimación por Deterioro de Inventarios	-	-	Provisión para Demandas y Juicios a Corto Plazo	-	-
			Provisión para Contingencias a Corto Plazo	-	-
Otros Activos Circulantes	-	-	Otras Provisiones a Corto Plazo	-	-
Valores en Garantía	-	-			
Bienes en Garantía (excluye depósitos de fondos)	-	-	Otros Pasivos a Corto Plazo	-	-
Bienes Deriv. de Embargos, Decom., Aseguramientos y Dación en Pago	-	-	Ingresos por Clasificar	-	-
Adquisición con Fondos de Terceros	-	-	Recaudación por Participar	-	-
			Otros Pasivos Circulantes	-	-
Total de Activos Circulantes	12,198,806	24,575,741	Total de Pasivos Circulantes	11,597,046	24,474,451

CONCEPTO	31 de marzo 2020	31 de diciembre 2019	CONCEPTO	31 de marzo 2020	31 de diciembre 2019
Activo No Circulante			Pasivo No Circulante		
Inversiones Financieras a Largo Plazo	-	-	Cuentas por Pagar a Largo Plazo	-	-
Derechos a Recibir Efectivo o Equivalentes a Largo Plazo	-	-	Documentos por Pagar a Largo Plazo	-	-
Bienes Inmuebles, Infraestructura y Const. en Proceso	23,476,039	23,476,039	Deuda Pública a Largo Plazo	-	-
Bienes Muebles	35,140,002	35,221,126	Pasivos Diferidos a Largo Plazo	-	-
Activos Intangibles	9,243,747	9,130,857	Fdos. y Bienes de Terceros en Garantía y/o en Admón. a L.P.	-	-
Depreciación, Deterioro y Amortización Acumulada de Bienes	(19,431,210)	(14,522,659)	Provisiones a Largo Plazo	-	-
Activos Diferidos	-	-	Total de Pasivos No Circulantes	-	-
Estimación por Pérdida o Deterioro de Activos no Circulantes	-	-	Total del Pasivo	11,597,046	24,474,451
Otros Activos no Circulantes	-	-			
Total de Activos No Circulantes	48,428,578	53,305,363	HACIENDA PÚBLICA / PATRIMONIO		
Total del Activo	60,627,384	77,881,104	Hacienda Pública / Patrimonio Contribuido	53,775,058	53,775,059
			Aportaciones	28,951,911	28,951,911
			Donaciones de Capital	24,823,147	24,823,148
			Actualización de la Hacienda Pública / Patrimonio	-	-
			Hacienda Pública / Patrimonio Generado	(4,744,720)	(368,406)
			Resultados del Ejercicio (Ahorro / Desahorro)	607,910	11,120,084
			Resultados de Ejercicios Anteriores	(5,352,630)	(11,488,490)
			Revaluos	-	-
			Reservas	-	-
			Rectificaciones de Resultados de Ejercicios Anteriores	-	-
			Exceso o Insuficiencia en la Actualización de la Hacienda Pública / Patrimonio	-	-
			Resultado por Posición Monetaria	-	-
			Resultado por Tenencia de Activos no Monetarios	-	-
			Total Hacienda Pública / Patrimonio	49,030,338	53,406,653
			Total del Pasivo y Hacienda Pública / Patrimonio	60,627,384	77,881,104

Bajo protesta de decir verdad declaramos que los Estados Financieros y sus Notas son razonablemente correctos y responsabilidad del emisor.



Concepto	Origen	Aplicación	Concepto	Origen	Aplicación
ACTIVO	21,408,593	4,154,873	PASIVO	-	12,877,405
Activo Circulante	16,418,918	4,041,983	Activo Circulante	-	12,877,405
Efectivo y Equivalentes	-	4,041,983	Cuentas por Pagar a Corto Plazo	-	12,877,405
Derechos a Recibir Efectivo o Equivalentes	16,418,918	-	Documentos por Pagar a Corto Plazo	-	-
Derechos a Recibir Bienes o Servicios	-	-	Porción a Corto Plazo de la Deuda Pública a Largo Plazo	-	-
Inventarios	-	-	Títulos y Valores a Corto Plazo	-	-
Almacenes	-	-	Pasivos Diferidos a Corto Plazo	-	-
Estimación por Pérdida o Deterioro de Activos Circulantes	-	-	Fdos. y Bienes de Terceros en Garantía y/o Admón. a C. P.	-	-
Otros Activos Circulantes	-	-	Provisiones a Corto Plazo	-	-
Activo No Circulante	4,989,675	112,890	Otros Pasivos a Corto Plazo	-	-
Inversiones Financieras a Largo Plazo	-	-	Pasivo No Circulante	-	-
Derechos a Recibir Efectivo o Equivalentes a Largo Plazo	-	-	Cuentas por Pagar a Largo Plazo	-	-
Bienes Inmuebles, Infraestructura y Constr. en Proceso	-	-	Documentos por Pagar a Largo Plazo	-	-
Bienes Muebles	81,124	-	Deuda Pública a Largo Plazo	-	-
Activos Intangibles	-	112,890	Pasivos Diferidos a Largo Plazo	-	-
Depreciación, Deterioro y Amort. Acumulada de Bienes	4,908,551	-	Fdos. y Bienes de Terceros en Garantía y/o Admón. a L. P.	-	-
Activos Diferidos	-	-	Provisiones a Largo Plazo	-	-
Est. por Pérdida o Deterioro de Activos no Circulantes	-	-	HACIENDA PÚBLICA / PATRIMONIO	6,135,860	10,512,175
Otros Activos no Circulantes	-	-	Hacienda Pública / Patrimonio Contribuido	-	1
			Aportaciones	-	-
			Donaciones de Capital	-	1
			Actualización de la Hacienda Pública / Patrimonio	-	-
			Hacienda Pública / Patrimonio Generado	6,135,860	10,512,174
			Resultados del Ejercicio (Ahorro / Desahorro)	-	10,512,174
			Resultados de Ejercicios Anteriores	6,135,860	-
			Revalúos	-	-
			Reservas	-	-
			Rectificaciones de Resultados de Ejercicios Anteriores	-	-
			Exceso o Insuficiencia en la Actualización de la Hacienda Pública / Patrimonio	-	-
			Resultado por Posición Monetaria	-	-
			Resultado por Tenencia de Activos no Monetarios	-	-

Bajo protesta de decir verdad declaramos que los Estados Financieros y sus Notas son razonablemente correctos y responsabilidad del emisor.

Instituto de Servicios Registrales y Catastrales del Estado de Morelos
Estado Analítico del Activo
Del 1 de enero al 31 de marzo de 2020
(Pesos)



Concepto	1 Saldo Inicial	2 Cargos del Periodo	3 Abonos del Periodo	4 Saldo Final (1 + 2 - 3)	(4 - 1) Variación del Periodo
ACTIVO	77,881,104	424,350,035	441,603,755	60,627,384	(17,253,720)
<i>Activo Circulante</i>	<i>24,575,741</i>	<i>410,563,771</i>	<i>422,940,706</i>	<i>12,198,806</i>	<i>(12,376,935)</i>
Efectivo y Equivalentes	3,818,714	399,327,239	395,285,256	7,860,697	4,041,983
Derechos a Recibir Efectivo o Equivalentes	20,757,027	11,236,532	27,655,450	4,338,109	(16,418,918)
Derechos a Recibir Bienes o Servicios	-	-	-	-	-
Inventarios	-	-	-	-	-
Almacenes	-	-	-	-	-
Estimación por Pérdida o Deterioro de Activos Circulantes	-	-	-	-	-
Otros Activos Circulantes	-	-	-	-	-
Activo No Circulante	53,305,363	13,786,264	18,663,049	48,428,578	(4,876,785)
Inversiones Financieras a Largo Plazo	-	-	-	-	-
Derechos a Recibir Efectivo o Equivalentes a Largo Plazo	-	-	-	-	-
Bienes Inmuebles, Infraestructura y Constr. en Proceso	23,476,039	-	-	23,476,039	-
Bienes Muebles	35,221,126	13,673,374	13,754,498	35,140,002	(81,124)
Activos Intangibles	9,130,857	112,890	-	9,243,747	112,890
Depreciación, Deterioro y Amort. Acumulada de Bienes	(14,522,659)	-	4,908,551	(19,431,210)	(4,908,551)
Activos Diferidos	-	-	-	-	-
Est. por Pérdida o Deterioro de Activos no Circulantes	-	-	-	-	-
Otros Activos no Circulantes	-	-	-	-	-

Bajo protesta de decir verdad declaramos que los Estados Financieros y sus Notas son razonablemente correctos y responsabilidad del emisor.

Denominación de las Deudas	Moneda de Contratación	Institución o País Acreedor	Saldo Inicial del Periodo	Saldo Final del Periodo
DEUDA PÚBLICA				
Corto Plazo				
Deuda Interna	Pesos		-	-
Instituciones de Crédito			-	-
Títulos y Valores			-	-
Arrendamientos Financieros			-	-
Deuda Externa	Pesos		-	-
Organismos Financieros Internacionales			-	-
Deuda Bilateral			-	-
Títulos y Valores			-	-
Arrendamientos Financieros			-	-
<i>Subtotal a Corto Plazo</i>			-	-
Largo Plazo				
Deuda Interna	Pesos		-	-
Instituciones de Crédito			-	-
Títulos y Valores			-	-
Arrendamientos Financieros			-	-
Deuda Externa	Pesos		-	-
Organismos Financieros Internacionales			-	-
Deuda Bilateral			-	-
Títulos y Valores			-	-
Arrendamientos Financieros			-	-
<i>Subtotal a Largo Plazo</i>			-	-
Otros Pasivos			24,474,451	11,597,046
Total Deuda y Otros Pasivos			24,474,451	11,597,046

Bajo protesta de decir verdad declaramos que los Estados Financieros y sus Notas son razonablemente correctos y responsabilidad del emisor.



Instituto de Servicios Registrales y Catastrales del Estado de Morelos

Informe Analítico de la Deuda Pública y Otros Pasivos - LDF

Del 1 de enero al 31 de marzo de 2020

(Pesos)



Denominación de la Deuda Pública y Otros Pasivos	Saldo al 31 de Diciembre de 2019	Disposiciones del Periodo	Amortizaciones del Periodo	Revaluaciones, Reclasificaciones y Otros Ajustes	Saldo Final del Periodo	Pago de Intereses del Periodo	Pago de Comisiones y demás costos asociados durante el Periodo
Deuda Pública	-	-	-	-	-	-	-
<i>Corto Plazo</i>	-	-	-	-	-	-	-
<i>Instituciones de Crédito</i>	-	-	-	-	-	-	-
<i>Titulos y Valores</i>	-	-	-	-	-	-	-
<i>Arrendamientos Financieros</i>	-	-	-	-	-	-	-
<i>Largo Plazo</i>	-	-	-	-	-	-	-
<i>Instituciones de Crédito</i>	-	-	-	-	-	-	-
<i>Titulos y Valores</i>	-	-	-	-	-	-	-
<i>Arrendamientos Financieros</i>	-	-	-	-	-	-	-
Otros Pasivos	24,474,451	-	-	-	11,597,046	-	-
Total de la Deuda Pública y Otros Pasivos	24,474,451	-	-	-	11,597,046	-	-
Deuda Contingente¹ (Informativo)							
Deuda Contingente 1	-	-	-	-	-	-	-
Deuda Contingente 2	-	-	-	-	-	-	-
Deuda Contingente xx	-	-	-	-	-	-	-
Valor de Instrumentos Bono Cupón Cero²							
Instrumento Bono Cupón Cero 1	-	-	-	-	-	-	-
Instrumento Bono Cupón Cero 2	-	-	-	-	-	-	-
Instrumento Bono Cupón Cero 3	-	-	-	-	-	-	-

1 Se refiere a cualquier Financiamiento sin fuente o garantía de pago definida, que sea asumida de manera solidaria o subsidiaria por las Entidades Federativas con sus Municipios, organismos descentralizados y empresas de participación estatal mayoritaria y fideicomisos, locales o municipales, y por los Municipios con sus respectivos organismos descentralizados y empresas de participación municipal mayoritaria.

2 Se refiere al valor del Bono Cupón Cero que respalda el pago de los créditos asociados al mismo (Activo).

Obligaciones a Corto Plazo	Monto Contratado	Plazo Pactado	Tasa de Interés	Comisiones y Costos Relacionados	Tasa Efectiva
Obligaciones a Corto Plazo (Informativo)					
Crédito 1	-	-	-	-	-
Crédito 2	-	-	-	-	-
Crédito xx	-	-	-	-	-

Bajo protesta de decir verdad declaramos que los Estados Financieros y sus Notas son razonablemente correctos y responsabilidad del emisor.

Denominación de las Obligaciones Diferentes de Financiamiento	Fecha del Contrato	Fecha de inicio de operación del proyecto	Fecha de vencimiento	Monto de la inversión pactado	Plazo pactado	Monto promedio mensual del pago de la contraprestación	Monto promedio mensual del pago de la contraprestación correspondiente al pago de inversión	Monto pagado de la inversión al 31 de marzo de 2020	Monto pagado de la inversión actualizado al 31 de marzo de 2020	Saldo pendiente por pagar de la inversión al 31 de marzo de 2020
Asociaciones Público Privadas (APP's)				-		-	-	-	-	-
APP 1				-		-	-	-	-	-
APP 2				-		-	-	-	-	-
APP 3				-		-	-	-	-	-
APP xx				-		-	-	-	-	-
Otros Instrumentos										
Otro Instrumento 1				-		-	-	-	-	-
Otro Instrumento 2				-		-	-	-	-	-
Otro Instrumento 3				-		-	-	-	-	-
Otro Instrumento xx				-		-	-	-	-	-
Total de Obligaciones Diferentes de Financiamiento				-		-	-	-	-	-

NO APLICA

Bajo protesta de decir verdad declaramos que los Estados Financieros y sus Notas son razonablemente correctos y responsabilidad del emisor.

Concepto	Hacienda Pública/ Patrimonio Contribuido	Hacienda Pública/ Patrimonio Generado de Ejercicios Anteriores	Hacienda Pública/ Patrimonio Generado del Ejercicio	Exceso o Insuficiencia en la Actualización de la Hacienda Pública / Patrimonio	TOTAL
Hacienda Pública / Patrimonio Contribuido Neto de 2019	53,775,059	-	-	-	53,775,059
Aportaciones	28,951,911	-	-	-	28,951,911
Donaciones de Capital	24,823,148	-	-	-	24,823,148
Actualización de la Hacienda Pública / Patrimonio	-	-	-	-	-
Hacienda Pública / Patrimonio Generado Neto de 2019	-	(11,488,490)	11,120,084	-	(368,406)
Resultados del Ejercicio (Ahorro / Desahorro)	-	-	11,120,084	-	11,120,084
Resultados de Ejercicios Anteriores	-	(11,488,490)	-	-	(11,488,490)
Revalúos	-	-	-	-	-
Reservas	-	-	-	-	-
Rectificaciones de Resultados de Ejercicios Anteriores	-	-	-	-	-
Exceso o Insuficiencia en la Actualización de la Hacienda Pública / Patrimonio Neto de 2019	-	-	-	-	-
Resultado por Posición Monetaria	-	-	-	-	-
Resultado por Tenencia de Activos no Monetarios	-	-	-	-	-
Hacienda Pública / Patrimonio Neto Final de 2019	53,775,059	(11,488,490)	11,120,084	-	53,406,653
Cambios en la Hacienda Pública / Patrimonio Contribuido Neto de 2020	(1)	-	-	-	(1)
Aportaciones	-	-	-	-	-
Donaciones de Capital	(1)	-	-	-	(1)
Actualización de la Hacienda Pública / Patrimonio	-	-	-	-	-
Variaciones de la Hacienda Pública / Patrimonio Generado Neto de 2020	-	6,135,860	(10,512,174)	-	(4,376,314)
Resultados del Ejercicio (Ahorro / Desahorro)	-	-	607,910	-	607,910
Resultados de Ejercicios Anteriores	-	6,135,860	(11,120,084)	-	(4,984,224)
Revalúos	-	-	-	-	-
Reservas	-	-	-	-	-
Rectificaciones de Resultados de Ejercicios Anteriores	-	-	-	-	-
Cambios en el Exceso o Insuficiencia en la Actualización de la Hacienda Pública / Patrimonio Neto de 2020	-	-	-	-	-
Resultado por Posición Monetaria	-	-	-	-	-
Resultado por Tenencia de Activos no Monetarios	-	-	-	-	-
Hacienda Pública / Patrimonio Neto Final de 2020	53,775,058	(5,352,630)	607,910	-	49,030,338

Bajo protesta de decir verdad declaramos que los Estados Financieros y sus Notas son razonablemente correctos y responsabilidad del emisor.

Concepto		2020	2019	Concepto	2020	2019
Flujos de Efectivo de las Actividades de Operación						
Origen				Origen		
Impuestos		6,169,000	5,864,379	Bienes Inmuebles, Infraestructura y Construcciones en Proceso	62,050,114	54,724,384
Cuotas y Aportaciones de Seguridad Social	-	-	-	Bienes Muebles	23,476,039	23,476,039
Contribuciones de Mejoras	-	-	-	Otros Orígenes de Inversión	35,140,002	29,313,629
Derechos	-	-	-	Aplicación	3,434,073	1,934,716
Productos	34	58	58	Bienes Inmuebles, Infraestructura y Construcciones en Proceso	58,616,041	54,504,934
Aprovechamientos	-	-	-	Bienes Muebles	23,476,039	23,476,039
Ingresos por Venta de Bienes y Prestación de Servicios	-	-	-	Otras Aplicaciones de Inversión	35,140,002	29,313,629
Participaciones, Aportaciones, Convenios, Incentivos Derivados de la Colaboración Fiscal y Fondos Distintos de Aportaciones	6,168,966	5,864,321	5,864,321	Flujos Netos de Efectivo por Actividades de Inversión	3,434,073	219,450
Transferencias, Asignaciones, Subsidios y Subvenciones, y Pensiones y Jubilaciones	-	-	-	Flujo de Efectivo de las Actividades de Financiamiento		
Otros Orígenes de Operación	-	-	-	Origen		
Aplicación				Endeudamiento Neto	-	-
Servicios Personales	5,561,090	5,486,526	5,486,526	Interno	-	-
Materiales y Suministros	5,047,532	4,983,995	4,983,995	Externo	-	-
Generales	200,453	164,259	164,259	Otros Orígenes de Financiamiento	-	-
Servicios Generales	312,981	338,272	338,272	Aplicación		
Transf. Internas y Asignaciones al Sector Público	-	-	-	Servicios de la Deuda	-	-
Transferencias al resto del Sector Público	-	-	-	Interno	-	-
Subsidios y Subvenciones	-	-	-	Externo	-	-
Ayudas Sociales	-	-	-	Otras Aplicaciones de Financiamiento	-	-
Pensiones y Jubilaciones	-	-	-	Flujos Netos de Efectivo por Actividades de Financiamiento		
Transf. a Fideicomisos, Mandatos y Contratos Análogos	-	-	-	Incremento/Disminución Neta en el Efectivo y Equivalentes al Efectivo	4,041,983	597,303
Transferencias a la Seguridad Social	-	-	-	Efectivo y Equivalentes al Efectivo al Inicio del Ejercicio	3,818,714	137,789
Donativos	-	-	-	Efectivo y Equivalentes al Efectivo al Final del Ejercicio	7,860,697	735,092
Transferencias al Exterior	-	-	-			
Participaciones	-	-	-			
Aportaciones	-	-	-			
Convenios	-	-	-			
Otras Aplicaciones de Operación	124	-	-			
Flujos Netos de Efectivo por Actividades de Operación	607,910	377,853	377,853			

Bajo protesta de decir verdad declaramos que los Estados Financieros y sus Notas son razonablemente correctos y responsabilidad del emisor.



ISRYC

INSTITUTO DE SERVICIOS REGISTRALES Y CATASTRALES
DEL ESTADO DE MORELOS

Instituto de Servicios Registrales y Catastrales del Estado de Morelos
Informe de Pasivos Contingentes
Del 1 de enero al 31 de Marzo de 2020
(Pesos)



En cumplimiento a lo dispuesto por los artículos 46, fracción I, inciso d y 52 de la Ley General de Contabilidad Gubernamental, en relación al Informe Sobre Pasivos Contingentes, se aclara que este Instituto de Servicios Registrales y Catastrales del Estado de Morelos, no tiene pasivos contingentes que deriven de alguna obligación posible presente o futura, cuya existencia y/o realización sea incierta, y en consecuencia no le es aplicable el Informe sobre pasivos contingentes. Lo anterior, de conformidad con lo establecido en el capítulo VII, numeral III, inciso g) del Manual de Contabilidad Gubernamental emitido por el CONAC.



INSTITUTO DE SERVICIOS REGISTRALES Y CATASTRALES
DEL ESTADO DE MORELOS

**INSTITUTO DE SERVICIOS REGISTRALES
Y CATASTRALES DEL ESTADO DE MORELOS**
NOTAS A LOS ESTADOS FINANCIEROS
DEL 01 DE ENERO AL 31 DE MARZO DE 2020
(Cifras expresadas en Pesos)

a) NOTAS DE DESGLOSE

I. NOTAS AL ESTADO DE SITUACIÓN FINANCIERA

A C T I V O

ACTIVO CIRCULANTE

1. EFECTIVO Y EQUIVALENTES

La cuenta de efectivo y equivalentes, se integra por la cuenta de efectivo y bancos; el Instituto de Servicios Registrales y Catastrales del Estado de Morelos, al 31 de Marzo de 2020, tiene registrado en libros el siguiente saldo \$ 7,860,696.89 (Siete Millones Ochocientos Sesenta Mil Seiscientos Noventa y Seis Pesos 89/100 M.N.), mismo que se integra por las siguientes cuentas.

Bancos / Tesorería:

Cuenta	Banco	Programa	Importe
00008488	Scotiabank Inverlat S.A.	Actualización de cartografía y mantenimiento de la plataforma de vinculación registral	\$ 3,751.65
00008489	Scotiabank Inverlat S.A.	Programa de Modernización Registral y Catastral	0.02
02281708	Scotiabank Inverlat S.A.	Gasto Corriente	827.10
TOTAL			\$ 4,578.77

Inversiones Temporales:

BANCO	CONCEPTO	IMPORTE
Scotiabank Inverlat S.A.	Pagaré único de Inversión Cta. 8489	\$ 7,377,175.64
Scotiabank Inverlat S.A.	Pagaré único de Inversión Cta. 1708	478,942.48

2. DERECHOS A RECIBIR EFECTIVO O EQUIVALENTES



INSTITUTO DE SERVICIOS REGISTRALES Y CATASTRALES
DEL ESTADO DE MORELOS

INSTITUTO DE SERVICIOS REGISTRALES Y CATASTRALES DEL ESTADO DE MORELOS

NOTAS A LOS ESTADOS FINANCIEROS DEL 01 DE ENERO AL 31 DE MARZO DE 2020

(Cifras expresadas en Pesos)

El rubro denominado Derechos a recibir efectivo o equivalentes, se conforma por los deudores diversos por cobrar a corto plazo; al 31 de Marzo de 2020, mismo que asciende a la cantidad de \$ 4,338,109.02 (Cuatro Millones Trescientos Treinta y Ocho Mil Ciento Nueve Pesos 02/100 M.N.)

De los cuales la cantidad de \$ 100,367.02 (Cien Mil Trescientos Sesenta y Siete Pesos 02/100 M.N.), corresponden al capítulo 1000, parte de ministración pendiente de recibir para el pago de bono y/o compensación anual del 2019 del Director General, y la cantidad de \$187,892.00 (Ciento Ochenta y Siete Mil Ochocientos Noventa y Dos Pesos 00/100 M.N.), a ministraciones pendientes de recibir para el capítulo 2000,3000 y 5000.

La cantidad de \$ 4,049,850.00 (Cuatro Millones Cuarenta y Nueve Mil Ochocientos Cincuenta Pesos 00/100 M.N.), de recurso pendiente de recibir del FIDECOMP (Fideicomiso ejecutivo del Fondo de Competitividad y Promoción del Empleo), correspondiente al primer pago.

3. BIENES DISPONIBLES PARA SU TRANSFORMACIÓN O CONSUMO (INVENTARIOS)

No aplica.

4. INVERSIONES FINANCIERAS

Las Inversiones financieras con las que cuenta el Instituto de Servicios Registrales y Catastrales del Estado de Morelos, corresponden a pagarés de inversión, mismos que fueron desglosadas en el rubro de efectivo y bancos.

5. BIENES MUEBLES, INMUEBLES E INTANGIBLES

En relación al rubro de Activo no circulante, agrupa los conceptos de bienes Inmuebles, infraestructura, Construcciones en proceso, así como bienes muebles, activos intangibles y sus depreciaciones o amortizaciones según corresponda.

Motivo por el cual en los registros contables respecto al rubro de Activo no circulante, presenta un saldo en libros al 31 de Marzo de 2020, por la cantidad de \$ 48,428,577.84 (Cuarenta y Ocho Millones Cuatrocientos Veintiocho Mil Quinientos Setenta y Siete Pesos 84/100 M.N.).

Cabe señalar que en el mes de octubre de 2019, se empezó a realizar un proceso de depuración de cuentas, por lo que se han aplicado las depreciaciones correspondientes a los ejercicios, 2016, 2017 y 2018, y al mes de noviembre de los ejercicios 2013, 2014, y 2015, depreciaciones que se ven reflejadas en los rubros correspondientes a las depreciaciones y amortizaciones.

En relación a los bienes inmuebles, el edificio antiguo, se encuentra deteriorado por el sismo ocurrido en el mes de Septiembre de 2017, por lo que el patrimonio respecto al bien inmueble es menor al presentado en los estados financieros, mismo que se verá reflejado en el momento que se apliquen las depreciaciones correspondientes.

El rubro de bienes muebles, Inmueble e Intangibles se integra por los siguientes conceptos:



INSTITUTO DE SERVICIOS REGISTRALES Y CATASTRALES
DEL ESTADO DE MORELOS

**INSTITUTO DE SERVICIOS REGISTRALES
Y CATASTRALES DEL ESTADO DE MORELOS**
NOTAS A LOS ESTADOS FINANCIEROS
DEL 01 DE ENERO AL 31 DE MARZO DE 2020
(Cifras expresadas en Pesos)

DESCRIPCIÓN	A MARZO 2020
Bienes inmuebles	23,476,038.70
Mobiliario y Equipo de Administración	30,737,732.51
Mobiliario y Equipo Educativo y recreativo	498,319.18
Equipo de Transporte	343,778.33
Maquinaria, otros equipos y herramientas	3,560,172.14
Activos Intangibles	9,243,746.89
TOTAL BIENES MUEBLES, INMUEBLES E INTANGIBLES	67,859,787.75

Cabe señalar que no se ha concluido al 31 de Marzo de 2020, el proceso de depuración de activos, es decir su depreciación al 100% pues la aplicación ha sido a los ejercicios 2013, 2014, 2015, 2016, 2017, 2018 y 2019, cabe señalar que la aplicación de las depreciaciones y amortizaciones; no habían sido aplicadas desde el año 2009.

razón por la cual se trataron de localizar las facturas originales de los bienes muebles, con la finalidad de integrar la documental original que respalde la adquisición en mención y las aplicaciones respecto a la depreciación que le corresponde; derivado de lo anterior y observando que el deterioro de los bienes puede variar aún siendo del mismo tipo, se determinó realizar la depreciación de conformidad con los Parámetros de Estimación de Vida útil; emitidos por el Consejo Nacional de Armonización Contable el pasado 31 de julio del año 2012, en cuanto a los años de estimación de vida útil, así como en sus porcentajes de depreciación.

En relación a las depreciaciones realizadas acumuladas al mes de Marzo de 2020 de los ejercicios mencionados con anterioridad, se han afectado los siguientes saldos:

No. Cuenta	Descripción de la Cuenta	Valor de Bienes Muebles e Intangibles	Depreciación aplicada al 31 de Marzo de 2020
1.2.4	Bienes Muebles		
1.2.4.1	Mobiliario y Equipo de Administración	30,737,732.51	
1.2.6.3.01.01.01	Depreciación Muebles de Oficina y Estantería		-523,440.89
1.2.6.3.01.01.03	Depreciación Equipo de Cómputo y Tecnologías de la Información		-12,229,175.78
1.2.6.3.01.01.09	Depreciación otros mobiliarios y equipos de administración		-3,903,098.80
1.2.4.2	Mobiliario y Equipo Educativo y Recreativo	498,319.18	
1.2.6.3.01.02.01	Depreciación Equipos y Aparatos Audiovisuales		-54,815.52
1.2.6.3.01.02.03	Depreciación Cámaras fotográficas y de video		-209,544.60



INSTITUTO DE SERVICIOS REGISTRALES Y CATASTRALES
DEL ESTADO DE MORELOS

**INSTITUTO DE SERVICIOS REGISTRALES
Y CATASTRALES DEL ESTADO DE MORELOS**
NOTAS A LOS ESTADOS FINANCIEROS
DEL 01 DE ENERO AL 31 DE MARZO DE 2020
(Cifras expresadas en Pesos)

1.2.4.4	Equipo de Transporte	343,778.33	
	Depreciación Automóviles y Equipo Terrestre		-135,743.54
1.2.4.6	Maquinaria, Otros Equipos y Herramientas	3,560,172.14	
1.2.6.3.01.06.04	Depreciación de sistema aire acondicionado, calefacción y de refrigeración industrial		-73,227.98
1.2.6.3.01.06.05	Depreciación equipo de comunicación y telecomunicación		-22,678.00
1.2.6.3.01.06.06	Depreciación de Equipos de Generación, eléctrica, aparatos y accesorios eléctricos		-509,870.74
1.2.5	Activos Intangibles	9,243,746.89	
1.2.6.5.1	Amortización Acumulada de Activos Intangibles		-1,769,614.06
	TOTAL BIENES MUEBLES E INTANGIBLES	44,383,749.05	-19,431,209.91

6. ESTIMACIONES Y DETERIOROS

En relación al rubro de estimaciones y deterioros, se informa que el Instituto de Servicios Registrales y Catastrales del Estado de Morelos, no efectúa estimación de cuentas incobrables, estimación de inventarios, deterioro de activos biológicos y cualquier otra que aplique.

7. OTROS ACTIVOS

El Instituto de Servicios Registrales y Catastrales del Estado de Morelos, no tiene registros en este rubro.

PASIVO

En relación a las deudas y obligaciones del Instituto de Servicios Registrales y Catastrales del Estado de Morelos, al 31 de Marzo de 2020, presenta un saldo por la cantidad de \$ 11,597,046.20 (Once Millones Quinientos Noventa y Siete Mil Cuarenta y Seis Pesos 20/100 M.N.) Integrándose por los siguientes rubros:

DESCRIPCIÓN	MONTO
Servicios Personales por pagar a Corto Plazo (Bono, compensación, gratificación)	100,367.02



INSTITUTO DE SERVICIOS REGISTRALES Y CATASTRALES
DEL ESTADO DE MORELOS

**INSTITUTO DE SERVICIOS REGISTRALES
Y CATASTRALES DEL ESTADO DE MORELOS**
NOTAS A LOS ESTADOS FINANCIEROS
DEL 01 DE ENERO AL 31 DE MARZO DE 2020
(Cifras expresadas en Pesos)

Proveedores por pagar a Corto Plazo	11,444,801.56
Retenciones y Contribuciones por Pagar a Corto Plazo	27,576.00
Rendimientos generados por Pagares de Inversión por reintegrar	24,301.62
TOTAL PASIVO	\$ 11,597,046.20

En relación a los servicios personales por pagar a corto plazo, se encuentra pendiente de pago, la parte autorizada al Director General, por concepto de gratificación anual y/o bono anual o compensación, mismo que a la fecha no ha sido depositado

Respecto a los proveedores pendientes de pago al 31 de Marzo de 2020, el total de compromisos registrados ascienden a la cantidad de \$ 11,444,801.56 (Once Millones Cuatrocientos Cuarenta y Cuatro Mil Ochocientos Un Mil Pesos 56/100 M.N.), mismos que se relacionan a continuación

DESCRIPCIÓN	MONTO
CFE Suministrador de servicios básicos	38,024.00
Mario Gómez López	277.51
TOTAL PROVEEDORES DE GASTO CORRIENTE	38,301.51
<i>Programa de Actualización de Cartografía y Mantenimiento de la Plataforma de Vinculación Registral 2019.</i>	
Sistemas de Información Geográfica S.A. de C.V.	4,049,850.00
<i>Programa de Modernización registral y catastral 2019.</i>	
Sergio Gómez González	389,200.00
IQ Comercializadora y Servicios de Valor S.A. de C.V.	6,967,450.05
TOTAL PROVEEDORES	\$ 11,444,801.56

RETENCIONES Y CONTRIBUCIONES POR PAGAR A CORTO PLAZO.

El rubro denominado retenciones y contribuciones por pagar a corto plazo, se deriva de la provisión del impuesto sobre nomina correspondiente al mes de Marzo de 2020, cuyo importe corresponde a la cantidad de \$ 27,576.00 (Veintisiete Mil Quinientos Setenta y Seis Pesos 00/100 M.N.).

II. NOTAS AL ESTADO DE ACTIVIDADES

INGRESOS Y OTROS BENEFICIOS



INSTITUTO DE SERVICIOS REGISTRALES Y CATASTRALES
DEL ESTADO DE MORELOS

**INSTITUTO DE SERVICIOS REGISTRALES
Y CATASTRALES DEL ESTADO DE MORELOS**
NOTAS A LOS ESTADOS FINANCIEROS
DEL 01 DE ENERO AL 31 DE MARZO DE 2020
(Cifras expresadas en Pesos)

Los ingresos y otros beneficios registrados en contabilidad al 31 de Marzo de 2020, ascienden a la cantidad de \$ 6,169,000.08, (Seis Millones Ciento Sesenta y Nueve Mil Pesos 08/100 M.N.).

Los recursos registrados en ingresos y otros beneficios, se integran de las ministraciones recibidas por parte del Gobierno del Estado de Morelos, para el funcionamiento de las oficinas y operatividad que realiza el Instituto de Servicios Registrales y Catastrales del Estado de Morelos, los rendimientos ganados o productos financieros.

DESCRIPCIÓN DEL CONCEPTO	IMPORTE
Productos de Tipo corriente	33.73
Participaciones, aportaciones, transferencias, asignaciones, subsidios y otras ayudas	6,168,966.35
TOTAL OTROS INGRESOS Y BENEFICIOS	\$ 6,169,000.08

PARTICIPACIONES, APORTACIONES, CONVENIOS, INCENTIVOS DERIVADOS DE LA COLABORACIÓN FISCAL, FONDOS DISTINTOS DE APORTACIONES, TRANSFERENCIAS, ASIGNACIONES, SUBSIDIOS Y SUBVENCIONES, Y PENSIONES Y JUBILACIONES.

En este rubro se registran las ministraciones proporcionadas por el gobierno del Estado de Morelos, los convenios para la realización de programas y/o proyectos relacionados.

A la fecha las participaciones otorgadas por el gobierno del Estado ascienden a la cantidad de \$ 6,169,000.08 (Seis Millones Ciento Sesenta y Nueve Mil Pesos 08/100 M.N.).

GASTOS Y OTRAS PÉRDIDAS

En relación a los gastos y otras perdidas realizados al mes de Marzo de 2020, mismos que incluye el resultado de aquellos provisionados o devengados, estos ascienden a la cantidad de \$ 5,594,217.87, (Cinco Millones Quinientos Noventa y Cuatro Mil Doscientos Diecisiete Pesos 87/100 M.N.), mismos que se desglosan en los siguientes rubros:

DESCRIPCIÓN	MONTO
Servicios Personales	5,047,532.35
Materiales y Suministros	200,453.40



INSTITUTO DE SERVICIOS REGISTRALES Y CATASTRALES
DEL ESTADO DE MORELOS

**INSTITUTO DE SERVICIOS REGISTRALES
Y CATASTRALES DEL ESTADO DE MORELOS**
NOTAS A LOS ESTADOS FINANCIEROS
DEL 01 DE ENERO AL 31 DE MARZO DE 2020
(Cifras expresadas en Pesos)

Servicios Generales	312,981.08
Bienes Muebles, Inmuebles e Intangibles	33,251.04
Estimaciones, Depreciaciones, Deterioros, obsolescencia y Amortizaciones	123.79
TOTAL GASTOS Y OTRAS PERDIDAS	\$ 5,594,341.66

III) NOTAS AL ESTADO DE VARIACIÓN EN LA HACIENDA PÚBLICA

El estado de Variación en la Hacienda pública, se integra por el patrimonio contribuido y el patrimonio generado, el patrimonio contribuido asciende a la cantidad de \$ 53,775,058.46 (Cincuenta y Tres Millones Setecientos Setenta y Cinco Mil Cincuenta y Ocho Pesos 46/100 M.N.); la hacienda pública y patrimonio neto Final se integra por la cantidad de \$ 49,030,338.00 (Cuarenta y Nueve Millones Treinta Mil Trescientos Treinta y Ocho Pesos 00/100 M.N.)

Cabe hacer mención que hubo afectación en el apartado de la hacienda pública por aquellas cantidades que no se afectaron por depreciación y amortización de los ejercicios correspondientes al 2013, 2014, 2015, 2016, 2017, 2018 y 2019., razón por la cual no existe patrimonio generado en el presente ejercicios y anteriores.

Es importante comentar que la cuenta pública anual del ejercicio 2019, presentada con anterioridad tuvo modificaciones posteriores, por la cantidad de \$ 125,419.00 (Ciento Veinticinco Mil Cuatrocientos Diecinueve Pesos 00/100 M.N.), mismo que corresponde a provisión de recursos pendientes de recibir correspondientes al Capítulo 1000, relativo a los servicios personales, que por ende afecta el resultado del ejercicio, por lo que la hacienda pública patrimonio se presentó por la cantidad de \$ 493,865.00 (Cuatrocientos Noventa y Tres Mil Ochocientos Sesenta y Cinco Pesos 00/100 M.N.), siendo modificada a la cantidad de \$ 368,406.00 (Trescientos Sesenta y Ocho Mil Cuatrocientos Seis Pesos 00/100 M.N.).

IV) NOTAS AL ESTADO DE FLUJOS DE EFECTIVO.

EFFECTIVO Y EQUIVALENTES:

En cuanto al flujo de efectivo y equivalentes al final del ejercicio, de acuerdo al estado de flujo de efectivo presenta un saldo al 31 de Marzo de 2020, por \$ 7,860,696.89 pesos.

DESCRIPCIÓN	2020	2019
Efectivo en Bancos – Tesorería	7,860,696.89	3,818,714.07
Efectivo en Bancos- Dependencias	0.00	0.00



INSTITUTO DE SERVICIOS REGISTRALES Y CATASTRALES
DEL ESTADO DE MORELOS

**INSTITUTO DE SERVICIOS REGISTRALES
Y CATASTRALES DEL ESTADO DE MORELOS**
NOTAS A LOS ESTADOS FINANCIEROS
DEL 01 DE ENERO AL 31 DE MARZO DE 2020
(Cifras expresadas en Pesos)

Inversiones temporales (hasta 3 meses)	0.00	0.00
Fondos con afectación específica	0.00	0.00
Depósitos de fondos de terceros y otros	0.00	0.00
Total de Efectivo y Equivalentes	7,860,696.89	3,818,714.07

**V) CONCILIACIÓN ENTRE LOS INGRESOS PRESUPUESTARIOS Y CONTABLES, ASÍ COMO
ENTRE LOS EGRESOS PRESUPUESTARIOS Y LOS GASTOS CONTABLES**

Las diferencias determinadas entre los ingresos presupuestarios, egresos presupuestarios e ingresos y gastos contables se presentan en los siguientes cuadros

INSTITUTO DE SERVICIOS REGISTRALES Y CATASTRALES DEL ESTADO DE MORELOS Conciliación entre los Ingresos Presupuestarios y Contables Correspondiente del 1 de Enero al 31 de Marzo de 2020 (Cifras en pesos)		
1. Ingresos Presupuestarios		6,169,000.00
2. Más ingresos contables no presupuestarios		0.00
Incremento por variación de inventarios	0.00	
Disminución del exceso de estimaciones por pérdida o deterioro u obsolescencia	0.00	
Disminución del exceso de provisiones	0.00	
Otros ingresos y beneficios varios	0.00	
Otros ingresos contables no presupuestarios		
3. Menos ingresos presupuestarios no contables		0
Productos de capital	0	
Aprovechamientos capital	0	
Ingresos derivados de financiamientos	0	
Otros Ingresos presupuestarios no contables	0	
4. Ingresos Contables (4 = 1 + 2 - 3)		6,169,000.00



INSTITUTO DE SERVICIOS REGISTRALES Y CATASTRALES
DEL ESTADO DE MORELOS

**INSTITUTO DE SERVICIOS REGISTRALES
Y CATASTRALES DEL ESTADO DE MORELOS**
NOTAS A LOS ESTADOS FINANCIEROS
DEL 01 DE ENERO AL 31 DE MARZO DE 2020
(Cifras expresadas en Pesos)

INSTITUTO DE SERVICIOS REGISTRALES Y CATASTRALES DEL ESTADO DE MORELOS		
Conciliación entre los Egresos Presupuestarios y los Gastos Contables		
Correspondiente del 1 de Enero al 31 de Marzo de 2020		
(Cifras en pesos)		
1. Total de egresos (presupuestarios)		5,594,217.87
2. Menos egresos presupuestarios no contables		33,251.04
Mobiliario y equipo de administración	21,743.04	
Mobiliario y equipo educacional y recreativo	11,508.00	
Equipo e instrumental médico y de laboratorio	0.00	
Vehículos y equipo de transporte	0.00	
Equipo de defensa y seguridad	0.00	
Maquinaria, otros equipos y herramientas	0.00	
Activos biológicos	0.00	
Bienes inmuebles	0.00	
Activos intangibles	0.00	
Obra pública en bienes propios	0.00	
Acciones y participaciones de capital	0.00	
Compra de títulos y valores	0.00	
Inversiones en fideicomisos, mandatos y otros análogos	0.00	
Provisiones para contingencias y otras erogaciones especiales	0.00	
Amortización de la deuda pública	0.00	
Adeudos de ejercicios fiscales anteriores (ADEFAS)	0.00	
Otros Egresos Presupuestales No Contables	0.00	
3. Más Gasto Contables No Presupuestales		123.79
Estimaciones, depreciaciones, deterioros, obsolescencia y amortizaciones	123.79	
Provisiones	0	
Disminución de inventarios	0	
Aumento por insuficiencia de estimaciones por pérdida o deterioro u obsolescencia	0	
Aumento por insuficiencia de provisiones	0	
Otros Gastos	0	
Otros Gastos Contables No Presupuestales	0	
4. Total de Gasto Contable (4 = 1 - 2 + 3)	5,561,090.62	



INSTITUTO DE SERVICIOS REGISTRALES Y CATASTRALES
DEL ESTADO DE MORELOS

INSTITUTO DE SERVICIOS REGISTRALES Y CATASTRALES DEL ESTADO DE MORELOS

NOTAS A LOS ESTADOS FINANCIEROS DEL 01 DE ENERO AL 31 DE MARZO DE 2020

(Cifras expresadas en Pesos)

b) NOTAS DE MEMORIA (CUENTAS DE ORDEN)

En relación a las cuentas de orden que utiliza el Instituto de servicios registrales y catastrales del Estado de Morelos, solo se realiza afectación de las cuentas de orden presupuestarias sobre el avance presupuestal tanto de ingresos como de egresos.

c) NOTAS DE GESTIÓN ADMINISTRATIVA

Introducción

El objeto del presente documento es la revelación del contexto y de los aspectos económicos-financieros más relevantes que influyeron en las decisiones del período, y que deberán ser considerados en la elaboración de los Estados Financieros para la mayor comprensión de los mismos y de sus particularidades.

El Instituto de Servicios Registrales y Catastrales del Estado de Morelos, es un Organismo público descentralizado del Gobierno del Estado de Morelos, con personalidad jurídica y patrimonio propios, sectorizado a la Secretaría de Gobierno, de conformidad con el artículo 2 de la Ley del Registro Público de la Propiedad y del Comercio del Estado de Morelos, publicada en el Periódico Oficial "Tierra y Libertad", número 4572, de fecha 28 de diciembre de 2007 y presta el servicio de dar publicidad a los actos jurídicos que conforme a la Ley, deban surtir efectos contra terceros a través del Registro Público de la Propiedad y del Comercio y por la otra, mantiene y actualiza el Sistema de Información Catastral del Estado de Morelos.

El Instituto se conforma con una Dirección General, una Coordinación de Catastro, siete Direcciones de Área que son: la Dirección Administrativa; la Dirección de Modernización; la Dirección de Sistemas y Tecnología; la Dirección Jurídica; la Dirección de Registro, está integrada con registradores; la Dirección de Certificaciones integrada con certificadores; así como cuatro Subdirecciones que son: la Subdirección Financiera; la Subdirección del Archivo General de Notarías; la Subdirección de Consulta y Acervo Documental; y la Subdirección de Control y Gestión; y tres jefaturas de Departamento.

El Instituto de Servicios Registrales y Catastrales del Estado de Morelos, es un Organismo Público Descentralizado con personalidad jurídica y patrimonio propio, sectorizado a la Secretaría de Gobierno, como institución mediante la cual el Estado presta el servicio de dar publicidad a los actos jurídicos que conforme a la ley deban surtir efectos contra terceros.

El Instituto de Servicios Registrales y Catastrales del Estado de Morelos, es el encargado de: brindar servicios registrales de calidad; Elaborar y ejecutar un Programa de Modernización Integral en todos los componentes que establece el Modelo de Modernización Nacional; Brindar servicios descentralizados en diversas regiones del Estado de Morelos; y Ajustar su desarrollo y operación al Plan Estatal de Desarrollo vigente en el Estado, a los Programas Sectoriales, a los Programas Operativos Anuales y al Presupuesto aprobado para gasto y financiamiento.



INSTITUTO DE SERVICIOS REGISTRALES Y CATASTRALES
DEL ESTADO DE MORELOS

INSTITUTO DE SERVICIOS REGISTRALES Y CATASTRALES DEL ESTADO DE MORELOS

NOTAS A LOS ESTADOS FINANCIEROS DEL 01 DE ENERO AL 31 DE MARZO DE 2020

(Cifras expresadas en Pesos)

Actualmente, el Instituto de Servicios Registrales y Catastrales del Estado de Morelos, se encuentra inmerso en el Programa de Modernización el cual se encuentra integrado por diversos componentes siendo uno de ellos el de Gestión de la Calidad, mismo que nos permite desarrollar un proceso permanente de mejora continua con los cuatro procesos clave con los que contamos y que son: Registro; Certificaciones; Consulta y Archivo, con la finalidad de garantizar la estandarización, transparencia y eficiencia en los servicios que prestamos.

MISIÓN

"Brindar el servicio de publicidad a los actos jurídicos que conforme a la Ley deban surtir efectos contra terceros, a través del Registro Público de la Propiedad y del Comercio; así como otorgar servicios de archivo de notarías y mantener actualizado el sistema de Información Catastral del Estado de Morelos".

VISIÓN

"Ser una institución competitiva y de vanguardia que garantice la inscripción de la propiedad privada inmobiliaria y de comercio, a través de servicios enfocados al usuario, bajo un sistema de gestión de la calidad, con tecnologías modernas y personal competente, que coadyuve al desarrollo económico, al fortalecimiento catastral, así como al bienestar de los morelenses."

OBJETIVOS DE CALIDAD

1. Mantener nuestro Sistema de Gestión de la Calidad
2. Modificar el sistema de medición de la satisfacción del cliente
3. Mantener los tiempos de respuesta:
 - a).- Certificados por internet el mismo día.
 - b).- Certificados informativos 1 día y con aviso preventivo por ventanilla 3 días.
 - c).- Segundo aviso preventivo por internet y ventanilla el mismo día.
 - d).- Inscripción de escritura por internet y ventanilla el mismo día.
 - e).- Inscripciones de la Dirección Jurídica 2 días.
 - f).- Expedición de segundos testimonios 3 días.
4. Incrementar el porcentaje de certificados por internet de notarías del Estado
5. Realizar consulta de predios desde visor de vinculación.
6. Brindar Capacitación a todo el personal orientada al desarrollo del capital humano, jurídico y tecnológico
7. Mantener las instalaciones dignas.



INSTITUTO DE SERVICIOS REGISTRALES Y CATASTRALES
DEL ESTADO DE MORELOS

INSTITUTO DE SERVICIOS REGISTRALES Y CATASTRALES DEL ESTADO DE MORELOS

NOTAS A LOS ESTADOS FINANCIEROS DEL 01 DE ENERO AL 31 DE MARZO DE 2020

(Cifras expresadas en Pesos)

POLÍTICA DE CALIDAD

“Proporcionar a nuestros usuarios servicios de manera oportuna, precisa y amable, con apego a la legalidad; buscando la mejora continua de nuestros procesos a través de sistemas tecnológicos de vanguardia.”

Panorama Económico y Financiero

A la fecha el Instituto de Servicios Registrales y Catastrales del Estado de Morelos, continua transitando un proceso de modernización permanente basado en el Modelo definido por la Secretaría de Desarrollo Territorial y Urbano (SEDATU) a través del Sistema Integral para la Gestión Registral y Catastral (SIGIRC). Lo anterior, es así reflejado en las mediciones que se realizan de manera anual y que nos ubica dentro de los primeros lugares en materia Registral.

Cabe hacer mención que el panorama Económico Financiero del Instituto de Servicios Registrales y Catastrales del Estado de Morelos, es en cierto grado alarmante, toda vez de que nuestra economía depende de las ministraciones que nos pueda proporcionar el Gobierno del Estado o bien de las participaciones que pueda otorgarnos la Federación para el desarrollo de programas de modernización registral y catastral, en virtud de que los ingresos recaudados en nuestras instalaciones por la prestación de servicios naturaleza de este instituto, no ingresan en nuestras cuentas bancarias, solamente nos otorgan lo necesario para el funcionamiento operativo.

Es importante señalar que los recursos que recibimos para nuestra operación son a través de ministraciones y estos únicamente son proporcionados para el ejercicio de nuestros gastos operativos, razón que nos perjudica pues en ocasiones las ministraciones para operar no son depositadas en tiempo, limitándonos la mayoría de las veces únicamente a los gastos necesarios para que se pueda otorgar la prestación de servicios al público en general, haciendo mención que el presupuesto otorgado es insuficiente para realizar el mantenimiento de nuestros edificios, pues una parte de las instalaciones sufrió severas afectaciones en el sismo ocurrido en el mes de septiembre del año de 2017, aunado a que las instalaciones se deterioran por el transcurso del tiempo.

Es imprescindible la ampliación de las instalaciones pues el archivo aumenta a través del tiempo, en el mismo nivel que aumenta el crecimiento de la población y propiedad en el Estado de Morelos, considerando que dentro de poco tiempo nuestras instalaciones serán insuficientes para el archivo documental del estado en cuestión de la propiedad.

Cabe hacer mención que dependemos de los programas o recursos que otorguen la Federación o el Estado para poder dar seguimiento a nuestros objetivos de modernización registral y actualización catastral, así como aquellos gastos de inversión necesarios para la mejora de nuestras instalaciones, lo que nos limita a dar el mantenimiento de nuestras instalaciones, así como para la adquisición de equipamiento necesario para dar respuesta inmediata en nuestros trámites.

Autorización e Historia



INSTITUTO DE SERVICIOS REGISTRALES Y CATASTRALES
DEL ESTADO DE MORELOS

INSTITUTO DE SERVICIOS REGISTRALES Y CATASTRALES DEL ESTADO DE MORELOS

NOTAS A LOS ESTADOS FINANCIEROS

DEL 01 DE ENERO AL 31 DE MARZO DE 2020

(Cifras expresadas en Pesos)

El día 24 de Octubre de 2012 en el Periódico Oficial "Libertad" número 5037 se publica el Decreto por el cual se reformaron las Leyes del Registro Público de la Propiedad y del Comercio del Estado y la Ley de Catastro Municipal del Estado de Morelos, a fin de fusionar ambas actividades inmobiliarias en un solo Instituto, denominado "Instituto de Servicios Registrales y Catastrales del Estado de Morelos" y el 3 de Junio de 2013 en el Periódico Oficial "Tierra y Libertad" número 5081, se publica el Estatuto Orgánico del Instituto de Servicios Registrales y Catastrales del Estado de Morelos, con el cual se determina la estructura organizacional, atribuciones y funcionamiento de las Unidades Administrativas que la integran además de ser un referente normativo para la ciudadanía sobre la transparencia y funcionamiento de este Instituto de Servicios Registrales y Catastrales del Estado de Morelos; y el 21 de agosto de 2013 en el Periódico Oficial "Tierra y Libertad" número 5112, se publica el decreto por el que se reforma el Estatuto Orgánico del Instituto de Servicios Registrales y Catastrales del Estado de Morelos para la instauración de la Coordinación de Catastro.

El Instituto de Servicios Registrales y Catastrales del Estado de Morelos se rige por un órgano de gobierno y administración que son la Junta de Gobierno y el Director General.

La Junta de Gobierno es la responsable de dirigir y controlar las acciones para alcanzar los objetivos, conducir las estrategias básicas y vigilar el establecimiento de las medidas correctivas que fueren necesarias.

Los cargos de los integrantes de la Junta de Gobierno son honoríficos e incompatibles con el de Director General. Por acuerdo de los integrantes de la Junta de Gobierno, podrán acudir los invitados que la misma estime convenientes para la atención de los asuntos materia de su competencia, la Junta de Gobierno sesionará de manera ordinaria por lo menos seis veces en el año, procurando que sea cada dos meses y de manera extraordinaria cuando la urgencia de los asuntos así lo requiera.

Organización y objeto social

a). Objeto social

Prestar el servicio de dar publicidad a los actos jurídicos que conforme a la Ley, deban surtir efectos contra terceros; así como brindar servicios registrales y catastrales de calidad.

Elaborar y ejecutar un Programa de Modernización Integral en todos los componentes que establece el Modelo de Modernización Nacional; brindar servicios descentralizados en diversas regiones del Estado de Morelos y ajustar su desarrollo y operación al Plan Estatal de Desarrollo vigente en el Estado, a los Programas Sectoriales, a los Programas Operativos Anuales y al presupuesto aprobado para gasto y financiamiento; así como organizar, planear, coordinar, mantener y actualizar el Sistema de Información Catastral del Estado de Morelos y; mantener y actualizar el portal visualizador de los bienes inmuebles con la información respectiva del Instituto de Servicios Registrales y Catastrales del Estado de Morelos, así como de otras instancias relativas a la propiedad mobiliaria.



INSTITUTO DE SERVICIOS REGISTRALES Y CATASTRALES
DEL ESTADO DE MORELOS

INSTITUTO DE SERVICIOS REGISTRALES Y CATASTRALES DEL ESTADO DE MORELOS

NOTAS A LOS ESTADOS FINANCIEROS DEL 01 DE ENERO AL 31 DE MARZO DE 2020

(Cifras expresadas en Pesos)

b). Principal actividad

Brindar el servicio de dar publicidad a los actos jurídicos que conforme a la Ley deban surtir efectos contra terceros, a través del Registro Público de la Propiedad y del Comercio; así como otorgar servicios en el Archivo General de Notarías y mantener actualizado el Sistema de Información Catastral del estado de Morelos.

c). Ejercicio Fiscal

El Instituto de Servicios Registrales y Catastrales del Estado de Morelos, considera un ejercicio fiscal lo establecido en el ART. 11 del Código Fiscal de la Federación; mismo que señala del 01 de enero al 31 de diciembre de cada año.

d). Régimen Jurídico

El régimen jurídico se integra por aquellos lineamientos aplicables a la Administración pública del Estado y los relativos al propio Instituto, como son:

- 01 Acuerdo por el que se emite el formato de conciliación entre los ingresos presupuestarios y contables, así como entre los egresos presupuestarios y los gastos contables
- 02 Acuerdo por el que se establece la Unidad de Información Pública y se integra el Consejo de Información
- 03 Clasificada del Instituto de Servicios Registrales y Catastrales del Estado de Morelos
- 04 Catálogo de trámites y servicios del Instituto de servicios Registrales y Catastrales del Estado de Morelos.
- 05 Clasificación Administrativa
- 06 Clasificación Funcional del Gasto
- 07 Clasificador por Rubros de Ingresos
- 08 Clasificador por Tipo de Gasto
- 09 Código Civil para el Estado Libre y Soberano de Morelos
- 10 Código de Comercio
- 11 Código de ética del Instituto del Registro Público de la Propiedad y del Comercio del Estado de Morelos
- 12 Código Familiar para el Estado Libre y Soberano de Morelos
- 13 Código Fiscal para el Estado de Morelos
- 14 Código Procesal Civil para el Estado Libre y Soberano de Morelos
- 15 Código Procesal Familiar para el Estado Libre y Soberano de Morelos
- 16 Condiciones Generales de Trabajo del Organismo Descentralizado denominado Instituto del Registro Público de la Propiedad y del Comercio
- 17 Constitución Política de los Estados Unidos Mexicanos
- 18 Constitución política del Estado Libre y Soberano de Morelos



INSTITUTO DE SERVICIOS REGISTRALES Y CATASTRALES
DEL ESTADO DE MORELOS

INSTITUTO DE SERVICIOS REGISTRALES Y CATASTRALES DEL ESTADO DE MORELOS

NOTAS A LOS ESTADOS FINANCIEROS

DEL 01 DE ENERO AL 31 DE MARZO DE 2020

(Cifras expresadas en Pesos)

- Decreto número 1395.- Por el que se autoriza al titular del Poder Ejecutivo del Estado a transmitir mediante donación a favor del Organismo Público Descentralizado denominado Instituto del Registro Público de la Propiedad y del Comercio del Estado de Morelos, el bien inmueble ubicado en Avenida Morelos esquina con calle Zapote número dos, Colonia Centro, en el Municipio de Cuernavaca, Morelos.
- 18 Decreto número ciento veintidos.- por el que se aprueba el presupuesto de egresos del gobierno del Estado de
19 Morelos para el ejercicio fiscal comprendido del 1 de enero al 31 de diciembre del año 2016
20 Estatuto Orgánico del Instituto de Servicios Registrales y Catastrales del Estado de Morelos
21 Ley de Adquisiciones, Arrendamientos y Servicios del Sector Público Federal
22 Ley de Catastro Municipal para el Estado de Morelos
23 Ley de Coordinación Hacendaria
24 Ley de Desarrollo Económico Sustentable del Estado Libre y Soberano de Morelos
25 Ley de Entrega Recepción de la Administración Pública del Estado y Municipios de Morelos
26 Ley de Expropiación por Causas de Utilidad Pública
27 Ley de Ingresos del Gobierno del Estado de Morelos
28 Ley de los Organismo Auxiliares de la Administración Pública del Estado de Morelos
29 Ley de Mejora Regulatoria para el Estado de Morelos
30 Ley de Ordenamiento Territorial y Desarrollo Urbano Sustentable del Estado de Morelos.
31 Ley de Transparencia y Acceso a la Información Pública del Estado de Morelos
32 Ley del Notariado del Estado de Morelos
33 Ley del Presupuesto, Contabilidad y Gasto público del Estado de Morelos
34 Ley del Registro Público de la Propiedad y del Comercio del Estado de Morelos
35 Ley del Servicio Civil del Estado de Morelos
36 Ley Estatal de Documentación y Archivos de Morelos
37 Ley Estatal de Planeación del Estado de Morelos
38 Ley Estatal de Responsabilidades de los Servidores Públicos
39 Ley Federal de Presupuesto y Responsabilidad Hacendaria.
40 Ley Federal de Procedimiento Administrativo.
41 Ley Federal del Trabajo
42 Ley General de Bienes del Estado de Morelos
43 Ley General de Contabilidad Gubernamental
44 Ley general de Hacienda del Estado de Morelos.
45 Ley General de Hacienda del Estado de Morelos.
46 Ley General de Hacienda Municipal del Estado de Morelos
47 Ley General de Sociedades Mercantiles
48 Ley General de Títulos y Operaciones de Crédito.
49 Ley Orgánica de la Administración Pública del Estado de Morelos
Ley Sobre Adquisiciones, Enajenaciones, Arrendamientos y Prestación de Servicios del Poder Ejecutivo del
50 Estado de Morelos.
51 Ley sobre el Régimen de Condominio de Inmuebles para el Estado Morelos
52 Lineamientos Archivísticos para los sujetos obligados, en términos de lo que dispone la Ley de Información
Pública, Estadística y Protección de Datos Personales del Estado de Morelos.
53 Lineamientos para el registro presupuestario y contable de los Recursos del Fondo de Aportaciones para la
Nómina Educativa y Gasto Operativo



INSTITUTO DE SERVICIOS REGISTRALES Y CATASTRALES
DEL ESTADO DE MORELOS

INSTITUTO DE SERVICIOS REGISTRALES Y CATASTRALES DEL ESTADO DE MORELOS

NOTAS A LOS ESTADOS FINANCIEROS DEL 01 DE ENERO AL 31 DE MARZO DE 2020

(Cifras expresadas en Pesos)

54	Lineamientos para la Convocatoria y Desarrollo de las Sesiones Ordinarias o Extraordinarias de los Órganos Colegiados de la Administración Central y de los Organismos Auxiliares que Integran el Sector Paraestatal del Estado de Morelos.
55	Manual de Organización del Instituto de Servicios Registrales y Catastrales del Estado de Morelos
56	Manual de Políticas y Procedimientos del Instituto de Servicios Registrales y Catastrales del Estado de Morelos
57	Marco conceptual de Contabilidad Gubernamental
58	Normas y Metodología para la Determinación de los Momentos Contables de los Egresos
59	Normas y Metodología para la Determinación de los Momentos Contables de los Ingresos
60	Parámetros de Estimación de Vida Útil
61	Plan Estatal de Desarrollo 2019-2024
62	Plan Nacional de Desarrollo 2019-2024
63	Postulados básicos de Contabilidad Gubernamental
64	Principales Reglas de Registro y Valoración del Patrimonio (Elementos Generales)
65	Reglamento de Información Pública, Estadística y Protección de Datos Personales del Estado de Morelos
66	Reglamento de la Ley de Catastro
67	Reglamento de la Ley del Notariado del Estado de Morelos
68	Reglamento de la Ley del Registro Público de la Propiedad y del Comercio
69	Reglamento de la Ley sobre Adquisiciones, Enajenaciones, Arrendamientos y Prestación de Servicios del Poder Ejecutivo del Estado de Morelos
70	Reglamento Interior de la Secretaría de Gobierno del Estado de Morelos
71	Reglamento sobre la Clasificación de la información Pública a que se refiere la Ley de Información Pública, Estadística y Protección de Datos Personales del Estado de Morelos.
72	Reglas Específicas de Registro y Valoración del Patrimonio
73	Demás reglamentación aplicable.

e). Consideraciones fiscales del Ente.

Régimen de las Personas Morales con Fines no lucrativos

f). Estructura Organizacional Básica.

a) De Gobierno.

Junta de Gobierno

b) De Administración.

- I. Dirección General;
- II. Dirección de Registro;
- III. Dirección de Certificaciones;
- IV. Dirección de Sistemas y Tecnología;



INSTITUTO DE SERVICIOS REGISTRALES Y CATASTRALES
DEL ESTADO DE MORELOS

INSTITUTO DE SERVICIOS REGISTRALES Y CATASTRALES DEL ESTADO DE MORELOS

NOTAS A LOS ESTADOS FINANCIEROS DEL 01 DE ENERO AL 31 DE MARZO DE 2020

(Cifras expresadas en Pesos)

- V. Dirección Jurídica;
- VI. Coordinación de Catastro;
- VII. Dirección de Modernización e Innovación;
- VIII. Dirección Administrativa;
- IX. Subdirección de Consulta y Acervo Documental;
- X. Subdirección de Control y Gestión;
- XI. Subdirección del Archivo General de Notarías;
- XII. Subdirección Financiera;
- XIII. Área de Inmatriculaciones,

c) De Vigilancia:

El órgano de Control Interno.

5. Bases de preparación de los Estados Financieros

Los Estados financieros se elaboraron observando la normatividad emitida por la comisión nacional de armonización contable y demás disposiciones legales aplicables.

De conformidad con el artículo 22 de la Ley General de Contabilidad Gubernamental, los postulados tienen como objetivo sustentar técnicamente la contabilidad gubernamental, así como organizar la efectiva sistematización que permita la obtención de información veraz, clara y concisa, por lo que se apega a los postulados básicos de la Contabilidad Gubernamental aprobados por la CONAC; sustancia económica, ente público, Existencia permanente, revelación suficiente, importancia relativa, registro e integración presupuestaria, Consolidación de la Información financiera, Devengo Contable, Valuación y Consistencia.

6. Políticas de Contabilidad Significativas

La información Financiera es preparada con base en la Ley General de Contabilidad Gubernamental, que a través del Consejo Nacional de Armonización Contable (CONAC), emite las normas contables y lineamientos para la generación de información financiera que aplican los entes públicos. La contabilidad gubernamental bajo el enfoque de sistemas, registra las transacciones que realizan los entes públicos identificando los momentos contables y produce estados de ejecución presupuestaria, contables y económicos en tiempo real, con base en la teoría contable, el marco conceptual, los postulados básicos y las normas nacionales e internacionales de información financiera que sean aplicables en el sector público mexicano.

7. Posición en moneda extranjera y protección por riesgo cambiario

No Aplica



INSTITUTO DE SERVICIOS REGISTRALES Y CATASTRALES
DEL ESTADO DE MORELOS

**INSTITUTO DE SERVICIOS REGISTRALES
Y CATASTRALES DEL ESTADO DE MORELOS**
NOTAS A LOS ESTADOS FINANCIEROS
DEL 01 DE ENERO AL 31 DE MARZO DE 2020
(Cifras expresadas en Pesos)

8. Reporte Analítico del Activo

CUENTA	NOMBRE	SALDO ACTUAL
1	ACTIVO	60,627,383.75
1.1	ACTIVO CIRCULANTE	12,198,805.91
1.1.1	Efectivo y Equivalentes	7,860,696.89
1.1.1.2	Bancos/Tesorería	4,578.77
1.1.1.4	Inversiones Temporales (Hasta 3 meses)	7,856,118.12
1.1.2	Derechos a Recibir Efectivo o Equivalentes	4,338,109.02
1.1.2.2	Cuentas por Cobrar a Corto Plazo	0.00
1.1.2.3	Deudores Diversos por Cobrar a Corto Plazo	4,338,109.02
1.1.9	Otros Activos Circulantes	0.00
1.1.9.2	Otros bienes en garantía	0.00
1.2	ACTIVO NO CIRCULANTE	48,428,577.84
1.2.3	Bienes Inmuebles, Infraestructura y Construcciones en Proceso	23,476,038.70
1.2.3.2	Edificios	23,476,038.70
1.2.4	Bienes Muebles	35,140,002.16
1.2.4.1	Mobiliario y Equipo de Administración	30,737,732.51
1.2.4.2	Mobiliario y Equipo Educativo y Recreativo	498,319.18
1.2.4.4	Equipo de Transporte	343,778.33
1.2.4.6	Maquinaria Otros Equipos y Herramientas	3,560,172.14
1.2.5	Activos Intangibles	9,243,746.89
1.2.6	Depreciación, Deterioro y Amortización Acumulada de Bienes	-19,431,209.91

9. Fideicomisos, Mandatos y Análogos

No Aplica

10. Reporte de la Recaudación

Los ingresos que genera el instituto de servicios registrales y catastrales del Estado de Morelos, por la naturaleza de sus actividades, son recaudados por el Gobierno del Estado de Morelos, a través de la subsecretaría de ingresos, recibiendo solamente las ministraciones otorgadas para gastos de operación, mismas que al 31 de Marzo de 2020, considerando los rendimientos ganados, ascienden a la cantidad de \$ 6,169,000.08 (Seis Millones Ciento Sesenta y Nueve Mil Pesos 08/100 M.N.).

11. Información sobre la Deuda y el Reporte Analítico de la Deuda

No aplica



INSTITUTO DE SERVICIOS REGISTRALES Y CATASTRALES
DEL ESTADO DE MORELOS

**INSTITUTO DE SERVICIOS REGISTRALES
Y CATASTRALES DEL ESTADO DE MORELOS**
NOTAS A LOS ESTADOS FINANCIEROS
DEL 01 DE ENERO AL 31 DE MARZO DE 2020
(Cifras expresadas en Pesos)

12. Calificaciones otorgadas

No Aplica

13. Proceso de Mejora

En relación a la operación financiera, se ejerce para gastos lo estrictamente indispensable, pues sabemos que surgirán imprevistos que se tienen que solventar, así mismo es recurrente que los primeros meses del ejercicio posterior tardan en depositar las ministraciones por lo que tratamos de buscar las mejores opciones de adquisición de bienes y servicios.

Es importante mencionar que se está actualizando el valor del activo no circulante, con la finalidad de presentar la información financiera real que presenta esta institución.

14. Información por Segmentos

No aplica

15. Eventos posteriores al Cierre

A la fecha no existen eventos posteriores al cierre

16. Partes Relacionadas

No aplica

"Bajo protesta de decir verdad declaramos que los Estados Financieros y sus Notas son razonablemente correctos y responsabilidad del emisor. "



Información Presupuestaria

CUENTA PÚBLICA
INSTITUTO DE SERVICIOS REGISTRALES Y CATASTRALES
DEL ESTADO DE MORELOS
ENERO - MARZO

2020

Concepto	Estimado / Aprobado	Devengado	Recaudado / Pagado
A. Ingresos Totales (A = A1 + A2 + A3)	10,091,378	6,169,000	5,981,108
A1. Ingresos de Libre Disposición	10,091,378	6,169,000	5,981,108
A2. Transferencias Federales Etiquetadas	-	-	-
A3. Financiamiento Neto	-	-	-
B. Egresos Presupuestarios (B = B1 + B2)	10,091,378	5,594,217	5,528,617
B1. Gasto No Etiquetado (sin incluir Amortización de la Deuda Pública)	10,091,378	5,594,217	5,528,617
B2. Gasto Etiquetado (sin incluir Amortización de la Deuda Pública)	-	-	-
C. Remanentes del Ejercicio Anterior (C = C1 + C2)	-	-	-
C1. Remanentes de Ingresos de Libre Disposición aplicados en el periodo	-	-	-
C2. Remanentes de Transferencias Federales Etiquetadas aplicados en el periodo	-	-	-
I. Balance Presupuestario (I = A - B + C)	-	574,783	452,491
II. Balance Presupuestario sin Financiamiento Neto (II = I - A3)	-	574,783	452,491
III. Balance Presupuestario sin Financiamiento Neto y sin Remanentes del Ejercicio Anterior (III = II - C)	-	574,783	452,491

Concepto	Aprobado	Devengado	Pagado
E. Intereses, Comisiones y Gastos de la Deuda (E = E1 + E2)	-	-	-
E1. Intereses, Comisiones y Gastos de la Deuda con Gasto No Etiquetado	-	-	-
E2. Intereses, Comisiones y Gastos de la Deuda con Gasto Etiquetado	-	-	-
IV. Balance Primario (IV = III + E)	-	574,783	452,491

Concepto	Estimado / Aprobado	Devengado	Recaudado / Pagado
F. Financiamiento (F = F1 + F2)	-	-	-
F1. Financiamiento con Fuente de Pago de Ingresos de Libre Disposición	-	-	-
F2. Financiamiento con Fuente de Pago de Transferencias Federales Etiquetadas	-	-	-
G. Amortización de la Deuda (G = G1 + G2)	-	-	-
G1. Amortización de la Deuda Pública con Gasto No Etiquetado	-	-	-
G2. Amortización de la Deuda Pública con Gasto Etiquetado	-	-	-
A3. Financiamiento Neto (A3 = F - G)	-	-	-

Concepto	Estimado / Aprobado	Devengado	Recaudado / Pagado
A1. Ingresos de Libre Disposición	10,091,378	6,169,000	5,981,108
A3.1 Financiamiento Neto con Fuente de Pago de Ingresos de Libre Disposición (A3.1 = F1 - G1)	-	-	-
F1. Financiamiento con Fuente de Pago de Ingresos de Libre Disposición	-	-	-
G1. Amortización de la Deuda Pública con Gasto No Etiquetado	-	-	-
B1. Gasto No Etiquetado (sin incluir Amortización de la Deuda Pública)	10,091,378	5,594,217	5,528,617
C1. Remanentes de Ingresos de Libre Disposición aplicados en el periodo	-	-	-
V. Balance Presupuestario de Recursos Disponibles (V = A1 + A3.1 - B1 + C1)	-	574,783	452,491
VI. Balance Presupuestario de Recursos Disponibles sin Financiamiento Neto (VI = V - A3.1)	-	574,783	452,491

Concepto	Estimado / Aprobado	Devengado	Recaudado / Pagado
A2. Transferencias Federales Etiquetadas	-	-	-
A3.2 Financiamiento Neto con Fuente de Pago de Transferencias Federales Etiquetadas (A3.2 = F2 - G2)	-	-	-
F2. Financiamiento con Fuente de Pago de Transferencias Federales Etiquetadas	-	-	-
G2. Amortización de la Deuda Pública con Gasto Etiquetado	-	-	-
B2. Gasto Etiquetado (sin incluir Amortización de la Deuda Pública)	-	-	-
C2. Remanentes de Transferencias Federales Etiquetadas aplicados en el periodo	-	-	-
VII. Balance Presupuestario de Recursos Etiquetados (VII = A2 + A3.2 - B2 + C2)	-	-	-
VIII. Balance Presupuestario de Recursos Etiquetados sin Financiamiento Neto (VIII = VII - A3.2)	-	-	-

Instituto de Servicios Registrales y Catastrales del Estado de Morelos
Estado Analítico de Ingresos
 Del 1 de enero al 31 de marzo de 2020
 (Pesos)



Rubro de Ingresos	Ingreso					Diferencia
	Estimado	Ampliaciones y Reducciones	Modificado	Devengado	Recaudado	
	(1)	(2)	(3= 1 + 2)	(4)	(5)	
Impuestos	-	-	-	-	-	-
Cuotas y Aportaciones de Seguridad Social	-	-	-	-	-	-
Contribuciones de Mejoras	-	-	-	-	-	-
Derechos	-	-	-	-	-	-
Productos	-	34	34	34	34	34
Aprovechamientos	-	-	-	-	-	-
Ingresos por Venta de Bienes, Prestación de Servicios y Otros Ingresos	10,091,378	(3,922,412)	6,168,966	6,168,966	5,981,074	(4,110,304)
Participaciones, Aportaciones, Convenios, Incentivos Derivados de la Colaboración Fiscal y Fondos Distintos de Aportaciones	-	-	-	-	-	-
Transferencias, Asignaciones, Subsidios y Subvenciones, y Pensiones y Jubilaciones	-	-	-	-	-	-
Ingresos Derivados de Financiamientos	-	-	-	-	-	-
Total	10,091,378	(3,922,378)	6,169,000	6,169,000	5,981,108	(4,110,270)
				Ingresos excedentes		

Estado Analítico de Ingresos Por Fuente de Financiamiento	Ingreso					Diferencia
	Estimado	Ampliaciones y Reducciones	Modificado	Devengado	Recaudado	
	(1)	(2)	(3= 1 + 2)	(4)	(5)	
Ingresos del Poder Ejecutivo Federal o Estatal y de los Municipios	-	-	-	-	-	-
Impuestos	-	-	-	-	-	-
Cuotas y Aportaciones de Seguridad Social	-	-	-	-	-	-
Contribuciones de Mejoras	-	-	-	-	-	-
Derechos	-	-	-	-	-	-
Productos ¹	-	-	-	-	-	-
Aprovechamientos ²	-	-	-	-	-	-
Participaciones, Aportaciones, Convenios, Incentivos Derivados de la Colaboración Fiscal y Fondos Distintos de Aportaciones	-	-	-	-	-	-
Transferencias, Asignaciones, Subsidios y Subvenciones, y Pensiones y Jubilaciones	-	-	-	-	-	-
Ingresos de los Entes Públicos de los Poderes Legislativo y Judicial, de los Órganos Autónomos y del Sector Paraestatal o Paramunicipal, así como de las Empresas Productivas del Estado	10,091,378	(3,922,378)	6,169,000	6,169,000	5,981,108	(4,110,270)
Cuotas y Aportaciones de Seguridad Social	-	-	-	-	-	-
Productos ¹	-	34	34	34	34	34
Ingresos por Venta de Bienes, Prestación de Servicios y Otros Ingresos ³	10,091,378	(3,922,412)	6,168,966	6,168,966	5,981,074	(4,110,304)
Transferencias, Asignaciones, Subsidios y Subvenciones, y Pensiones y Jubilaciones	-	-	-	-	-	-
Ingresos Derivados de Financiamientos	-	-	-	-	-	-
Ingresos Derivados de Financiamientos	-	-	-	-	-	-
Total	10,091,378	(3,922,378)	6,169,000	6,169,000	5,981,108	(4,110,270)
				Ingresos excedentes		

¹ Incluye intereses que generan las cuentas bancarias de los entes públicos en productos.

² Incluye donativos en efectivo del Poder Ejecutivo, entre otros aprovechamientos.

³ Se refiere a los ingresos propios obtenidos por los Poderes Legislativo y Judicial, los Órganos Autónomos y las entidades de la administración pública paraestatal y paramunicipal, por sus actividades diversas no inherentes a su operación que generan recursos y que no sean ingresos por venta de bienes o prestación de servicios, tales como donativos en efectivo, entre otros.

Concepto	Ingreso					Diferencia
	Estimado	Ampliaciones/ (Reducciones)	Modificado	Devengado	Recaudado	
Ingresos de Libre Disposición						
<i>Impuestos</i>	-	-	-	-	-	-
<i>Cuotas y Aportaciones de Seguridad Social</i>	-	-	-	-	-	-
<i>Contribuciones de Mejoras</i>	-	-	-	-	-	-
<i>Derechos</i>	-	-	-	-	-	-
<i>Productos</i>	-	34	34	34	34	34
<i>Aprovechamientos</i>	-	-	-	-	-	-
<i>Ingresos por Venta de Bienes y Prestación de Servicios</i>	-	-	-	-	-	-
<i>Participaciones</i>	-	-	-	-	-	-
Fondo General de Participaciones	-	-	-	-	-	-
Fondo de Fomento Municipal	-	-	-	-	-	-
Fondo de Fiscalización y Recaudación	-	-	-	-	-	-
Fondo de Compensación	-	-	-	-	-	-
Fondo de Extracción de Hidrocarburos	-	-	-	-	-	-
Impuesto Especial Sobre Producción y Servicios	-	-	-	-	-	-
0.136% de la Recaudación Federal Participable	-	-	-	-	-	-
3.17% Sobre Extracción de Petróleo	-	-	-	-	-	-
Gasolinas y Diésel	-	-	-	-	-	-
Fondo del Impuesto Sobre la Renta	-	-	-	-	-	-
Fondo de Estabilización de los Ingresos de las Ent. Fed.	-	-	-	-	-	-
<i>Incentivos Derivados de la Colaboración Fiscal</i>	-	-	-	-	-	-
Tenencia o Uso de Vehículos	-	-	-	-	-	-
Fondo de Compensación ISAN	-	-	-	-	-	-
Impuesto Sobre Automóviles Nuevos	-	-	-	-	-	-
Fondo de Compensación de Repecos-Intermedios	-	-	-	-	-	-
Otros Incentivos Económicos	-	-	-	-	-	-
<i>Transferencias y Asignaciones</i>	-	-	-	-	-	-
<i>Convenios</i>	-	-	-	-	-	-
Otros Convenios y Subsidios	-	-	-	-	-	-
Otros Ingresos de Libre Disposición	10,091,378	(3,922,412)	6,168,966	6,168,966	5,981,074	(4,110,304)
Participaciones en Ingresos Locales	10,091,378	(3,922,412)	6,168,966	6,168,966	5,981,074	(4,110,304)
Otros Ingresos de Libre Disposición	-	-	-	-	-	-
Total de Ingresos de Libre Disposición	10,091,378	(3,922,378)	6,169,000	6,169,000	5,981,108	(4,110,270)
Ingresos Excedentes de Ingresos de Libre Disposición						
Transferencias Federales Etiquetadas						
<i>Aportaciones</i>	-	-	-	-	-	-
Fondo de Aport. para la Nómina Educativa y Gto. Op.	-	-	-	-	-	-
Fondo de Aportaciones para los Servicios de Salud	-	-	-	-	-	-
Fondo de Aportaciones para la Infraestructura Social	-	-	-	-	-	-
Fondo de Aport. para el Fortalecimiento de los Municipios y de las Demarcaciones Territoriales del Distrito Federal	-	-	-	-	-	-
Fondo de Aportaciones Múltiples	-	-	-	-	-	-
Fondo de Aport. para la Educación Tec. y de Adultos	-	-	-	-	-	-
Fondo de Aportaciones para la Seguridad Pública de los Estados y del Distrito Federal	-	-	-	-	-	-
Fondo de Aportaciones para el Fortalecimiento de las Entidades Federativas	-	-	-	-	-	-
<i>Convenios</i>	-	-	-	-	-	-
Convenios de Protección Social en Salud	-	-	-	-	-	-
Convenios de Descentralización	-	-	-	-	-	-
Convenios de Reasignación	-	-	-	-	-	-
Otros Convenios y Subsidios	-	-	-	-	-	-
<i>Fondos Distintos de Aportaciones</i>	-	-	-	-	-	-
Fondo para Entidades Federativas y Municipios Productores de Hidrocarburos	-	-	-	-	-	-
Fondo Minero	-	-	-	-	-	-
<i>Transferencias, Asignaciones, Subsidios y Subvenciones, y Pensiones y Jubilaciones</i>	-	-	-	-	-	-
<i>Otras Transferencias Federales Etiquetadas</i>	-	-	-	-	-	-
Total de Transferencias Federales Etiquetadas	-	-	-	-	-	-
Ingresos Derivados de Financiamientos						
<i>Ingresos Derivados de Financiamientos</i>	-	-	-	-	-	-
Total de Ingresos	10,091,378	(3,922,378)	6,169,000	6,169,000	5,981,108	(4,110,270)
Datos Informativos						
1. Ingresos Derivados de Financiamientos con Fuente de Pago de Ingresos de Libre Disposición	-	-	-	-	-	-
2. Ingresos Derivados de Financiamientos con Fuente de Pago de Transferencias Federales Etiquetadas	-	-	-	-	-	-
3. Ingresos Derivados de Financiamientos	-	-	-	-	-	-



INSTITUTO DE SERVICIOS REGISTRALES Y CATASTRALES
DEL ESTADO DE MORELOS

Instituto de Servicios Registrales y Catastrales del Estado de Morelos

Estado Analítico del Ejercicio del Presupuesto de Egresos

Clasificación por Objeto del Gasto (Capítulo y Concepto)

Del 1 de enero al 31 de marzo de 2020

(Pesos)



MORELOS
ANTIETION DEL MUNDO

Concepto	Egresos					Subejercicio 6 = (3 - 4)
	Aprobado	Ampliaciones/ (Reducciones)	Modificado	Devengado	Pagado	
	1	2	3 = (1 + 2)	4	5	
Servicios Personales	8,969,944	(3,922,412)	5,047,532	5,047,532	5,047,532	-
Remuneraciones al Personal de Carácter Permanente	4,867,192	(2,048,113)	2,819,079	2,819,079	2,819,079	-
Remuneraciones al Personal de Carácter Transitorio	-	-	-	-	-	-
Remuneraciones Adicionales y Especiales	1,140,000	(333,935)	806,065	806,065	806,065	-
Seguridad Social	1,119,000	(885,754)	233,246	233,246	233,246	-
Otras Prestaciones Sociales y Económicas	1,843,752	(654,610)	1,189,142	1,189,142	1,189,142	-
Previsiones	-	-	-	-	-	-
Pago de Estímulos a Servidores Públicos	-	-	-	-	-	-
Materiales y Suministros	318,050	(117,596)	200,454	200,454	200,454	-
Materiales de Admón, Emisión de Doctos. y Artículos Oficiales	232,800	(59,652)	173,148	173,148	173,148	-
Alimentos y Utensilios	11,000	(10,123)	877	877	877	-
Materias Primas y Materiales de Producción y Comercialización	-	-	-	-	-	-
Materiales y Artículos de Construcción y de Reparación	19,450	(19,175)	275	275	275	-
Productos Químicos, Farmacéuticos y de Laboratorio	1,300	(1,300)	-	-	-	-
Combustibles, Lubricantes y Aditivos	26,000	(1,560)	24,440	24,440	24,440	-
Vestuario, Blancos, Prendas de Protección y Artículos Deportivos	1,500	(1,500)	-	-	-	-
Materiales y Suministros Para Seguridad	-	-	-	-	-	-
Herramientas, Refacciones y Accesorios Menores	26,000	(24,286)	1,714	1,714	1,714	-
Servicios Generales	772,384	(459,404)	312,980	312,980	247,380	-
Servicios Básicos	153,484	(29,955)	123,529	123,529	85,505	-
Servicios de Arrendamiento	75,100	(75,100)	-	-	-	-
Servicios Profesionales, Científicos, Técnicos y Otros Servicios	136,850	(43,717)	93,133	93,133	93,133	-
Servicios Financieros, Bancarios y Comerciales	3,000	(1,997)	1,003	1,003	1,003	-
Servicios de Instalación, Reparación, Mantto. y Conservación	250,000	(247,640)	2,360	2,360	2,360	-
Servicios de Comunicación Social y Publicidad	-	-	-	-	-	-
Servicios de Traslado y Viáticos	1,950	2,894	4,844	4,844	4,844	-
Servicios Oficiales	-	-	-	-	-	-
Otros Servicios Generales	152,000	(63,889)	88,111	88,111	60,535	-
Transferencias, Asignaciones, Subsidios y Otras Ayudas	-	-	-	-	-	-
Transferencias Internas y Asignaciones al Sector Público	-	-	-	-	-	-
Transferencias al Resto del Sector Público	-	-	-	-	-	-
Subsidios y Subvenciones	-	-	-	-	-	-
Ayudas Sociales	-	-	-	-	-	-
Pensiones y Jubilaciones	-	-	-	-	-	-
Transferencias a Fideicomisos, Mandatos y Otros Análogos	-	-	-	-	-	-
Transferencias a la Seguridad Social	-	-	-	-	-	-
Donativos	-	-	-	-	-	-
Transferencias al Exterior	-	-	-	-	-	-
Bienes Muebles, Inmuebles e Intangibles	31,000	2,251	33,251	33,251	33,251	-
Mobiliario y Equipo de Administración	31,000	(9,257)	21,743	21,743	21,743	-
Mobiliario y Equipo Educacional y Recreativo	-	-	-	-	-	-
Equipo e Instrumental Médico y de Laboratorio	-	-	-	-	-	-
Vehículos y Equipo de Transporte	-	-	-	-	-	-
Equipo de Defensa y Seguridad	-	-	-	-	-	-
Maquinaria, Otros Equipos y Herramientas	-	-	-	-	-	-
Activos Biológicos	-	-	-	-	-	-
Bienes Inmuebles	-	-	-	-	-	-
Activos Intangibles	-	11,508	11,508	11,508	11,508	-
Inversión Pública	-	-	-	-	-	-
Obra Pública en Bienes de Dominio Público	-	-	-	-	-	-
Obra Pública en Bienes Propios	-	-	-	-	-	-
Proyectos Productivos y Acciones de Fomento	-	-	-	-	-	-
Inversiones Financieras y Otras Provisiones	-	-	-	-	-	-
Inversiones Para el Fomento de Actividades Productivas	-	-	-	-	-	-
Acciones y Participaciones de Capital	-	-	-	-	-	-
Compra de Títulos y Valores	-	-	-	-	-	-
Concesión de Préstamos	-	-	-	-	-	-
Inversiones en Fideicomisos, Mandatos y Otros Análogos	-	-	-	-	-	-
Otras Inversiones Financieras	-	-	-	-	-	-
Provisiones para Contingencias y Otras Erogaciones Especiales	-	-	-	-	-	-
Participaciones y Aportaciones	-	-	-	-	-	-
Participaciones	-	-	-	-	-	-
Aportaciones	-	-	-	-	-	-
Convenios	-	-	-	-	-	-
Deuda Pública	-	-	-	-	-	-
Amortización de la Deuda Pública	-	-	-	-	-	-
Intereses de la Deuda Pública	-	-	-	-	-	-
Comisiones de la Deuda Pública	-	-	-	-	-	-
Gastos de la Deuda Pública	-	-	-	-	-	-
Costo por Coberturas	-	-	-	-	-	-
Apoyos Financieros	-	-	-	-	-	-
Adeudos de Ejercicios Fiscales Anteriores (Adefas)	-	-	-	-	-	-
Total del Gasto	10,091,378	(4,497,161)	5,594,217	5,594,217	5,528,617	-

Concepto	Egresos					Subejercicio
	Aprobado	Ampliaciones / (Reducciones)	Modificado	Devengado	Pagado	
Gasto No Etiquetado	10,091,378	(4,497,161)	5,594,217	5,594,217	5,528,617	-
Servicios Personales	8,969,944	(3,922,412)	5,047,532	5,047,532	5,047,532	-
Remuneraciones al Personal de Carácter Permanente	4,867,192	(2,048,113)	2,819,079	2,819,079	2,819,079	-
Remuneraciones al Personal de Carácter Transitorio	-	-	-	-	-	-
Remuneraciones Adicionales y Especiales	1,140,000	(333,935)	806,065	806,065	806,065	-
Seguridad Social	1,119,000	(885,754)	233,246	233,246	233,246	-
Otras Prestaciones Sociales y Económicas	1,843,752	(654,610)	1,189,142	1,189,142	1,189,142	-
Previsiones	-	-	-	-	-	-
Pago de Estimulos a Servidores Públicos	-	-	-	-	-	-
Materiales y Suministros	318,050	(117,596)	200,454	200,454	200,454	-
Materiales de Admón., Emisión de Doctos. y Art. Oficiales	232,800	(59,652)	173,148	173,148	173,148	-
Alimentos y Utensilios	11,000	(10,123)	877	877	877	-
Materias Primas y Materiales de Prod. y Comercialización	-	-	-	-	-	-
Materiales y Artículos de Construcción y de Reparación	19,450	(19,175)	275	275	275	-
Productos Químicos, Farmacéuticos y de Laboratorio	1,300	(1,300)	-	-	-	-
Combustibles, Lubricantes y Aditivos	26,000	(1,560)	24,440	24,440	24,440	-
Vestuario, Blancos, Prendas de Protección y Art. Deportivos	1,500	(1,500)	-	-	-	-
Materiales y Suministros Para Seguridad	-	-	-	-	-	-
Herramientas, Refacciones y Accesorios Menores	26,000	(24,286)	1,714	1,714	1,714	-
Servicios Generales	772,384	(459,404)	312,980	312,980	247,380	-
Servicios Básicos	153,484	(29,955)	123,529	123,529	85,505	-
Servicios de Arrendamiento	75,100	(75,100)	-	-	-	-
Servicios Profesionales, Científicos, Técnicos y Otros Serv.	136,850	(43,717)	93,133	93,133	93,133	-
Servicios Financieros, Bancarios y Comerciales	3,000	(1,997)	1,003	1,003	1,003	-
Servicios de Instalación, Reparación, Mantto. y Conservación	250,000	(247,640)	2,360	2,360	2,360	-
Servicios de Comunicación Social y Publicidad	-	-	-	-	-	-
Servicios de Traslado y Viáticos	1,950	2,894	4,844	4,844	4,844	-
Servicios Oficiales	-	-	-	-	-	-
Otros Servicios Generales	152,000	(63,889)	88,111	88,111	60,535	-
Transferencias, Asignaciones, Subsidios y Otras Ayudas	-	-	-	-	-	-
Transferencias Internas y Asignaciones al Sector Público	-	-	-	-	-	-
Transferencias al Resto del Sector Público	-	-	-	-	-	-
Subsidios y Subvenciones	-	-	-	-	-	-
Ayudas Sociales	-	-	-	-	-	-
Pensiones y Jubilaciones	-	-	-	-	-	-
Transferencias a Fideicomisos, Mandatos y Otros Análogos	-	-	-	-	-	-
Transferencias a la Seguridad Social	-	-	-	-	-	-
Donativos	-	-	-	-	-	-
Transferencias al Exterior	-	-	-	-	-	-
Bienes Muebles, Inmuebles e Intangibles	31,000	2,251	33,251	33,251	33,251	-
Mobiliario y Equipo de Administración	31,000	(9,257)	21,743	21,743	21,743	-
Mobiliario y Equipo Educativo y Recreativo	-	-	-	-	-	-
Equipo e Instrumental Médico y de Laboratorio	-	-	-	-	-	-
Vehículos y Equipo de Transporte	-	-	-	-	-	-
Equipo de Defensa y Seguridad	-	-	-	-	-	-
Maquinaria, Otros Equipos y Herramientas	-	-	-	-	-	-
Activos Biológicos	-	-	-	-	-	-
Bienes Inmuebles	-	-	-	-	-	-
Activos Intangibles	-	11,508	11,508	11,508	11,508	-
Inversión Pública	-	-	-	-	-	-
Obra Pública en Bienes de Dominio Público	-	-	-	-	-	-
Obra Pública en Bienes Propios	-	-	-	-	-	-
Proyectos Productivos y Acciones de Fomento	-	-	-	-	-	-
Inversiones Financieras y Otras Provisiones	-	-	-	-	-	-
Inversiones Para el Fomento de Actividades Productivas	-	-	-	-	-	-
Acciones y Participaciones de Capital	-	-	-	-	-	-
Compra de Títulos y Valores	-	-	-	-	-	-
Concesión de Préstamos	-	-	-	-	-	-
Inversiones en Fideicomisos, Mandatos y Otros Análogos	-	-	-	-	-	-
Fideicomiso de Desastres Naturales (Informativo)	-	-	-	-	-	-
Otras Inversiones Financieras	-	-	-	-	-	-
Provisiones para Contingencias y Otras Erogaciones Especiales	-	-	-	-	-	-
Participaciones y Aportaciones	-	-	-	-	-	-
Participaciones	-	-	-	-	-	-
Aportaciones	-	-	-	-	-	-
Convenios	-	-	-	-	-	-
Deuda Pública	-	-	-	-	-	-
Amortización de la Deuda Pública	-	-	-	-	-	-
Intereses de la Deuda Pública	-	-	-	-	-	-
Comisiones de la Deuda Pública	-	-	-	-	-	-
Gastos de la Deuda Pública	-	-	-	-	-	-
Costo por Coberturas	-	-	-	-	-	-
Apoyos Financieros	-	-	-	-	-	-
Adeudos de Ejercicios Fiscales Anteriores (Adefas)	-	-	-	-	-	-

Concepto	Egresos					
	Aprobado	Ampliaciones / (Reducciones)	Modificado	Devengado	Pagado	Subejercicio
Gasto Etiquetado	-	-	-	-	-	-
Servicios Personales	-	-	-	-	-	-
Remuneraciones al Personal de Carácter Permanente	-	-	-	-	-	-
Remuneraciones al Personal de Carácter Transitorio	-	-	-	-	-	-
Remuneraciones Adicionales y Especiales	-	-	-	-	-	-
Seguridad Social	-	-	-	-	-	-
Otras Prestaciones Sociales y Económicas	-	-	-	-	-	-
Previsiones	-	-	-	-	-	-
Pago de Estímulos a Servidores Públicos	-	-	-	-	-	-
Materiales y Suministros	-	-	-	-	-	-
Materiales de Admón., Emisión de Doctos. y Art. Oficiales	-	-	-	-	-	-
Alimentos y Utensilios	-	-	-	-	-	-
Materias Primas y Materiales de Prod. y Comercialización	-	-	-	-	-	-
Materiales y Artículos de Construcción y de Reparación	-	-	-	-	-	-
Productos Químicos, Farmacéuticos y de Laboratorio	-	-	-	-	-	-
Combustibles, Lubricantes y Aditivos	-	-	-	-	-	-
Vestuario, Blancos, Prendas de Protección y Art. Deportivos	-	-	-	-	-	-
Materiales y Suministros Para Seguridad	-	-	-	-	-	-
Herramientas, Refacciones y Accesorios Menores	-	-	-	-	-	-
Servicios Generales	-	-	-	-	-	-
Servicios Básicos	-	-	-	-	-	-
Servicios de Arrendamiento	-	-	-	-	-	-
Servicios Profesionales, Científicos, Técnicos y Otros Serv.	-	-	-	-	-	-
Servicios Financieros, Bancarios y Comerciales	-	-	-	-	-	-
Servicios de Instalación, Reparación, Mantto. y Conservación	-	-	-	-	-	-
Servicios de Comunicación Social y Publicidad	-	-	-	-	-	-
Servicios de Traslado y Viáticos	-	-	-	-	-	-
Servicios Oficiales	-	-	-	-	-	-
Otros Servicios Generales	-	-	-	-	-	-
Transferencias, Asignaciones, Subsidios y Otras Ayudas	-	-	-	-	-	-
Transferencias Internas y Asignaciones al Sector Público	-	-	-	-	-	-
Transferencias al Resto del Sector Público	-	-	-	-	-	-
Subsidios y Subvenciones	-	-	-	-	-	-
Ayudas Sociales	-	-	-	-	-	-
Pensiones y Jubilaciones	-	-	-	-	-	-
Transferencias a Fideicomisos, Mandatos y Otros Análogos	-	-	-	-	-	-
Transferencias a la Seguridad Social	-	-	-	-	-	-
Donativos	-	-	-	-	-	-
Transferencias al Exterior	-	-	-	-	-	-
Bienes Muebles, Inmuebles e Intangibles	-	-	-	-	-	-
Mobiliario y Equipo de Administración	-	-	-	-	-	-
Mobiliario y Equipo Educativo y Recreativo	-	-	-	-	-	-
Equipo e Instrumental Médico y de Laboratorio	-	-	-	-	-	-
Vehículos y Equipo de Transporte	-	-	-	-	-	-
Equipo de Defensa y Seguridad	-	-	-	-	-	-
Maquinaria, Otros Equipos y Herramientas	-	-	-	-	-	-
Activos Biológicos	-	-	-	-	-	-
Bienes Inmuebles	-	-	-	-	-	-
Activos Intangibles	-	-	-	-	-	-
Inversión Pública	-	-	-	-	-	-
Obra Pública en Bienes de Dominio Público	-	-	-	-	-	-
Obra Pública en Bienes Propios	-	-	-	-	-	-
Proyectos Productivos y Acciones de Fomento	-	-	-	-	-	-
Inversiones Financieras y Otras Provisiones	-	-	-	-	-	-
Inversiones Para el Fomento de Actividades Productivas	-	-	-	-	-	-
Acciones y Participaciones de Capital	-	-	-	-	-	-
Compra de Títulos y Valores	-	-	-	-	-	-
Concesión de Préstamos	-	-	-	-	-	-
Inversiones en Fideicomisos, Mandatos y Otros Análogos	-	-	-	-	-	-
Fideicomiso de Desastres Naturales (Informativo)	-	-	-	-	-	-
Otras Inversiones Financieras	-	-	-	-	-	-
Provisiones para Contingencias y Otras Erogaciones Especiales	-	-	-	-	-	-
Participaciones y Aportaciones	-	-	-	-	-	-
Participaciones	-	-	-	-	-	-
Aportaciones	-	-	-	-	-	-
Convenios	-	-	-	-	-	-
Deuda Pública	-	-	-	-	-	-
Amortización de la Deuda Pública	-	-	-	-	-	-
Intereses de la Deuda Pública	-	-	-	-	-	-
Comisiones de la Deuda Pública	-	-	-	-	-	-
Gastos de la Deuda Pública	-	-	-	-	-	-
Costo por Coberturas	-	-	-	-	-	-
Apoyos Financieros	-	-	-	-	-	-
Adeudos de Ejercicios Fiscales Anteriores (Adefas)	-	-	-	-	-	-
Total de Egresos	10,091,378	(4,497,161)	5,594,217	5,594,217	5,528,617	-



Instituto de Servicios Registrales y Catastrales del Estado de Morelos
Estado Analítico del Ejercicio del Presupuesto de Egresos
Clasificación Administrativa
Del 1 de enero al 31 de marzo de 2020
(Pesos)



Concepto	Egresos					Subejercicio
	Aprobado	Ampliaciones/ (Reducciones)	Modificado	Devengado	Pagado	
	1	2	3 = (1 + 2)	4	5	
Jefatura de la Oficina de la Gobernatura del Estado	-	-	-	-	-	-
Secretaría de Gobierno	-	-	-	-	-	-
Secretaría de Hacienda	-	-	-	-	-	-
Secretaría de Desarrollo Económico y del Trabajo	-	-	-	-	-	-
Secretaría de Desarrollo Agropecuario	-	-	-	-	-	-
Secretaría de Obras Públicas	-	-	-	-	-	-
Secretaría de Educación	-	-	-	-	-	-
Secretaría de Salud	-	-	-	-	-	-
Secretaría de Administración	-	-	-	-	-	-
Secretaría de la Contraloría	-	-	-	-	-	-
Secretaría de Turismo y Cultura	-	-	-	-	-	-
Secretaría de Desarrollo Social	-	-	-	-	-	-
Secretaría de Desarrollo Sustentable	-	-	-	-	-	-
Secretaría de Movilidad y Transporte	-	-	-	-	-	-
Comisión Estatal de Seguridad Pública	-	-	-	-	-	-
Consejería Jurídica	-	-	-	-	-	-
Gastos Institucionales	-	-	-	-	-	-
Total del Gasto	-	-	-	-	-	-

Instituto de Servicios Registrales y Catastrales del Estado de Morelos
Estado Analítico del Ejercicio del Presupuesto de Egresos
Clasificación Administrativa
Del 1 de enero al 31 de marzo de 2020

Concepto	Egresos					Subejercicio
	Aprobado	Ampliaciones/ (Reducciones)	Modificado	Devengado	Pagado	
	1	2	3 = (1 + 2)	4	5	
Poder Ejecutivo	-	-	-	-	-	-
Poder Legislativo	-	-	-	-	-	-
Poder Judicial	-	-	-	-	-	-
Organismos Autónomos	-	-	-	-	-	-
Poder Ejecutivo de los Municipios	-	-	-	-	-	-
Total del Gasto	-	-	-	-	-	-

Sector Paraestatal del Gobierno del Estado de Morelos
Estado Analítico del Ejercicio del Presupuesto de Egresos
Clasificación Administrativa
Del 1 de enero al 31 de marzo de 2020

Concepto	Egresos					Subejercicio
	Aprobado	Ampliaciones/ (Reducciones)	Modificado	Devengado	Pagado	
	1	2	3 = (1 + 2)	4	5	
Entidades Paraestatales y Fideicomisos No Empresariales y No Financieros	10,091,378	(4,497,161)	5,594,217	5,594,217	5,528,617	-
Instituciones Públicas de la Seguridad Social	-	-	-	-	-	-
Entidades Paraestatales Empresariales No Financieras con Participación Estatal Mayoritaria	-	-	-	-	-	-
Fideicomisos Empresariales No Financieros con Participación Estatal Mayoritaria	-	-	-	-	-	-
Entidades Paraestatales Empresariales Financieras Monetarias con Participación Estatal Mayoritaria	-	-	-	-	-	-
Entidades Paraestatales Empresariales Financieras No Monetarias con Participación Estatal Mayoritaria	-	-	-	-	-	-
Fideicomisos Financieros Públicos con Participación Estatal Mayoritaria	-	-	-	-	-	-
Total del Gasto	10,091,378	(4,497,161)	5,594,217	5,594,217	5,528,617	-

Concepto	Egresos					Subejercicio
	Aprobado	Ampliaciones/ (Reducciones)	Modificado	Devengado	Pagado	
Gasto No Etiquetado	10,091,378	(4,497,161)	5,594,217	5,594,217	5,528,617	-
Jefatura de la Oficina de la Gobernatura del Estado	-	-	-	-	-	-
Secretaría de Gobierno	-	-	-	-	-	-
Secretaría de Hacienda	-	-	-	-	-	-
Secretaría de Desarrollo Económico y del Trabajo	-	-	-	-	-	-
Secretaría de Desarrollo Agropecuario	-	-	-	-	-	-
Secretaría de Obras Públicas	-	-	-	-	-	-
Secretaría de Educación	-	-	-	-	-	-
Secretaría de Salud	-	-	-	-	-	-
Secretaría de Administración	-	-	-	-	-	-
Secretaría de la Contraloría	-	-	-	-	-	-
Secretaría de Turismo y Cultura	-	-	-	-	-	-
Secretaría de Desarrollo Social	-	-	-	-	-	-
Secretaría de Desarrollo Sustentable	-	-	-	-	-	-
Secretaría de Movilidad y Transporte	-	-	-	-	-	-
Comisión Estatal de Seguridad Pública	-	-	-	-	-	-
Consejería Jurídica	-	-	-	-	-	-
Gastos Institucionales	-	-	-	-	-	-
Poder Legislativo	-	-	-	-	-	-
Poder Judicial	-	-	-	-	-	-
Organismos Autónomos	-	-	-	-	-	-
Entidades Paraestatales y Fideicomisos No Empresariales y No Financieros	10,091,378	(4,497,161)	5,594,217	5,594,217	5,528,617	-
Fideicomisos Empresariales No Financieros con Participación Estatal Mayoritaria	-	-	-	-	-	-
Poder Ejecutivo de los Municipios	-	-	-	-	-	-
Gasto Etiquetado	-	-	-	-	-	-
Jefatura de la Oficina de la Gobernatura del Estado	-	-	-	-	-	-
Secretaría de Gobierno	-	-	-	-	-	-
Secretaría de Hacienda	-	-	-	-	-	-
Secretaría de Desarrollo Económico y del Trabajo	-	-	-	-	-	-
Secretaría de Desarrollo Agropecuario	-	-	-	-	-	-
Secretaría de Obras Públicas	-	-	-	-	-	-
Secretaría de Educación	-	-	-	-	-	-
Secretaría de Salud	-	-	-	-	-	-
Secretaría de Administración	-	-	-	-	-	-
Secretaría de la Contraloría	-	-	-	-	-	-
Secretaría de Turismo y Cultura	-	-	-	-	-	-
Secretaría de Desarrollo Social	-	-	-	-	-	-
Secretaría de Desarrollo Sustentable	-	-	-	-	-	-
Secretaría de Movilidad y Transporte	-	-	-	-	-	-
Comisión Estatal de Seguridad Pública	-	-	-	-	-	-
Consejería Jurídica	-	-	-	-	-	-
Gastos Institucionales	-	-	-	-	-	-
Poder Legislativo	-	-	-	-	-	-
Poder Judicial	-	-	-	-	-	-
Organismos Autónomos	-	-	-	-	-	-
Entidades Paraestatales y Fideicomisos No Empresariales y No Financieros	-	-	-	-	-	-
Fideicomisos Empresariales No Financieros con Participación Estatal Mayoritaria	-	-	-	-	-	-
Poder Ejecutivo de los Municipios	-	-	-	-	-	-
Total de Egresos	10,091,378	(4,497,161)	5,594,217	5,594,217	5,528,617	-

Concepto	Egresos					Subejercicio
	Aprobado	Ampliaciones/ (Reducciones)	Modificado	Devengado	Pagado	
	1	2	3 = (1 + 2)	4	5	
Gobierno	10,091,378	(4,497,161)	5,594,217	5,594,217	5,528,617	-
Legislación	-	-	-	-	-	-
Justicia	-	-	-	-	-	-
Coordinación de la Política de Gobierno	-	-	-	-	-	-
Relaciones Exteriores	-	-	-	-	-	-
Asuntos Financieros y Hacendarios	-	-	-	-	-	-
Seguridad Nacional	-	-	-	-	-	-
Asuntos de Orden Público y de Seguridad Interior	-	-	-	-	-	-
Otros Servicios Generales	10,091,378	(4,497,161)	5,594,217	5,594,217	5,528,617	-
Desarrollo Social	-	-	-	-	-	-
Protección Ambiental	-	-	-	-	-	-
Vivienda y Servicios a la Comunidad	-	-	-	-	-	-
Salud	-	-	-	-	-	-
Recreación, Cultura y Otras Manifestaciones Sociales	-	-	-	-	-	-
Educación	-	-	-	-	-	-
Protección Social	-	-	-	-	-	-
Otros Asuntos Sociales	-	-	-	-	-	-
Desarrollo Económico	-	-	-	-	-	-
Asuntos Económicos, Comerciales y Laborales en General	-	-	-	-	-	-
Agropecuaria, Silvicultura, Pesca y Caza	-	-	-	-	-	-
Combustibles y Energía	-	-	-	-	-	-
Minería, Manufacturas y Construcción	-	-	-	-	-	-
Transporte	-	-	-	-	-	-
Comunicaciones	-	-	-	-	-	-
Turismo	-	-	-	-	-	-
Ciencia, Tecnología e Innovación	-	-	-	-	-	-
Otras Industrias y Otros Asuntos Económicos	-	-	-	-	-	-
Otras no Clasificadas en Funciones Anteriores	-	-	-	-	-	-
Transacciones de la Deuda Pública / Costo Financiero de la Deuda	-	-	-	-	-	-
Transferencias, Participaciones y Aportaciones entre Diferentes Niveles y Ordenes de Gobierno	-	-	-	-	-	-
Saneamiento del Sistema Financiero	-	-	-	-	-	-
Adeudos de Ejercicios Fiscales Anteriores	-	-	-	-	-	-
Total del Gasto	10,091,378	(4,497,161)	5,594,217	5,594,217	5,528,617	-

Concepto	Egresos					Subejercicio
	Aprobado	Ampliaciones/ (Reducciones)	Modificado	Devengado	Pagado	
Gasto No Etiquetado	10,091,378	(4,497,161)	5,594,217	5,594,217	5,528,617	-
Gobierno	10,091,378	(4,497,161)	5,594,217	5,594,217	5,528,617	-
Legislación	-	-	-	-	-	-
Justicia	-	-	-	-	-	-
Coordinación de la Política de Gobierno	-	-	-	-	-	-
Relaciones Exteriores	-	-	-	-	-	-
Asuntos Financieros y Hacendarios	-	-	-	-	-	-
Seguridad Nacional	-	-	-	-	-	-
Asuntos de Orden Público y de Seguridad Interior	-	-	-	-	-	-
Otros Servicios Generales	10,091,378	(4,497,161)	5,594,217	5,594,217	5,528,617	-
Desarrollo Social	-	-	-	-	-	-
Protección Ambiental	-	-	-	-	-	-
Vivienda y Servicios a la Comunidad	-	-	-	-	-	-
Salud	-	-	-	-	-	-
Recreación, Cultura y Otras Manifestaciones Sociales	-	-	-	-	-	-
Educación	-	-	-	-	-	-
Protección Social	-	-	-	-	-	-
Otros Asuntos Sociales	-	-	-	-	-	-
Desarrollo Económico	-	-	-	-	-	-
Asuntos Económicos, Comerciales y Laborales en Gral.	-	-	-	-	-	-
Agropecuaria, Silvicultura, Pesca y Caza	-	-	-	-	-	-
Combustibles y Energía	-	-	-	-	-	-
Minería, Manufacturas y Construcción	-	-	-	-	-	-
Transporte	-	-	-	-	-	-
Comunicaciones	-	-	-	-	-	-
Turismo	-	-	-	-	-	-
Ciencia, Tecnología e Innovación	-	-	-	-	-	-
Otras Industrias y Otros Asuntos Económicos	-	-	-	-	-	-
Otras no Clasificadas en Funciones Anteriores	-	-	-	-	-	-
Transacciones de la Deuda Pública / Costo Financiero de la Deuda	-	-	-	-	-	-
Transferencias, Participaciones y Aportaciones entre Diferentes Niveles y Ordenes de Gobierno	-	-	-	-	-	-
Saneamiento del Sistema Financiero	-	-	-	-	-	-
Adeudos de Ejercicios Fiscales Anteriores	-	-	-	-	-	-
Gasto Etiquetado	-	-	-	-	-	-
Gobierno	-	-	-	-	-	-
Legislación	-	-	-	-	-	-
Justicia	-	-	-	-	-	-
Coordinación de la Política de Gobierno	-	-	-	-	-	-
Relaciones Exteriores	-	-	-	-	-	-
Asuntos Financieros y Hacendarios	-	-	-	-	-	-
Seguridad Nacional	-	-	-	-	-	-
Asuntos de Orden Público y de Seguridad Interior	-	-	-	-	-	-
Otros Servicios Generales	-	-	-	-	-	-
Desarrollo Social	-	-	-	-	-	-
Protección Ambiental	-	-	-	-	-	-
Vivienda y Servicios a la Comunidad	-	-	-	-	-	-
Salud	-	-	-	-	-	-
Recreación, Cultura y Otras Manifestaciones Sociales	-	-	-	-	-	-
Educación	-	-	-	-	-	-
Protección Social	-	-	-	-	-	-
Otros Asuntos Sociales	-	-	-	-	-	-
Desarrollo Económico	-	-	-	-	-	-
Asuntos Económicos, Comerciales y Laborales en Gral.	-	-	-	-	-	-
Agropecuaria, Silvicultura, Pesca y Caza	-	-	-	-	-	-
Combustibles y Energía	-	-	-	-	-	-
Minería, Manufacturas y Construcción	-	-	-	-	-	-
Transporte	-	-	-	-	-	-
Comunicaciones	-	-	-	-	-	-
Turismo	-	-	-	-	-	-
Ciencia, Tecnología e Innovación	-	-	-	-	-	-
Otras Industrias y Otros Asuntos Económicos	-	-	-	-	-	-
Otras no Clasificadas en Funciones Anteriores	-	-	-	-	-	-
Transacciones de la Deuda Pública / Costo Financiero de la Deuda	-	-	-	-	-	-
Transferencias, Participaciones y Aportaciones entre Diferentes Niveles y Ordenes de Gobierno	-	-	-	-	-	-
Saneamiento del Sistema Financiero	-	-	-	-	-	-
Adeudos de Ejercicios Fiscales Anteriores	-	-	-	-	-	-
Total del Egresos	10,091,378	(4,497,161)	5,594,217	5,594,217	5,528,617	-

Concepto	Egresos					Subejercicio
	Aprobado	Ampliaciones/ (Reducciones)	Modificado	Devengado	Pagado	
Gasto No Etiquetado	8,969,944	(3,922,412)	5,047,532	5,047,532	5,047,532	-
<i>Personal Administrativo y de Servicio Público</i>	<i>8,969,944</i>	<i>(3,922,412)</i>	<i>5,047,532</i>	<i>5,047,532</i>	<i>5,047,532</i>	-
<i>Magisterio</i>	-	-	-	-	-	-
<i>Servicios de Salud</i>	-	-	-	-	-	-
<i>Personal Administrativo</i>	-	-	-	-	-	-
<i>Personal Médico, Paramédico y afín</i>	-	-	-	-	-	-
<i>Seguridad Pública</i>	-	-	-	-	-	-
<i>Gastos Asociados a la Implementación de Nuevas Leyes Fed. o Reformas a las Mismas</i>	-	-	-	-	-	-
<i>Nombre del Programa o Ley 1</i>	-	-	-	-	-	-
<i>Nombre del Programa o Ley 2</i>	-	-	-	-	-	-
<i>Sentencias Laborales Definitivas</i>	-	-	-	-	-	-
Gasto Etiquetado	-	-	-	-	-	-
<i>Personal Administrativo y de Servicio Público</i>	-	-	-	-	-	-
<i>Magisterio</i>	-	-	-	-	-	-
<i>Servicios de Salud</i>	-	-	-	-	-	-
<i>Personal Administrativo</i>	-	-	-	-	-	-
<i>Personal Médico, Paramédico y afín</i>	-	-	-	-	-	-
<i>Seguridad Pública</i>	-	-	-	-	-	-
<i>Gastos Asociados a la Implementación de Nuevas Leyes Fed. o Reformas a las Mismas</i>	-	-	-	-	-	-
<i>Nombre del Programa o Ley 1</i>	-	-	-	-	-	-
<i>Nombre del Programa o Ley 2</i>	-	-	-	-	-	-
<i>Sentencias Laborales Definitivas</i>	-	-	-	-	-	-
Total del Gasto en Servicios Personales	8,969,944	(3,922,412)	5,047,532	5,047,532	5,047,532	-

Instituto de Servicios Registrales y Catastrales del Estado de Morelos
Estado Analítico del Ejercicio del Presupuesto de Egresos
Clasificación Económica (por Tipo de Gasto)
Del 1 de enero al 31 de marzo de 2020
(Pesos)

Concepto	Egresos					
	Aprobado	Ampliaciones/ (Reducciones)	Modificado	Devengado	Pagado	Subejercicio
	1	2	3 = (1 + 2)	4	5	6 = (3 - 4)
Gasto Corriente	10,060,378	(4,487,904)	5,572,474	5,572,474	5,506,874	-
Gasto de Capital	31,000	(9,257)	21,743	21,743	21,743	-
Amortización de la Deuda y Disminución de Pasivos	-	-	-	-	-	-
Pensiones y Jubilaciones	-	-	-	-	-	-
Participaciones	-	-	-	-	-	-
Total del Gasto	10,091,378	(4,497,161)	5,594,217	5,594,217	5,528,617	-

Identificación de Crédito o Instrumento	Créditos Bancarios	Devengado	Pagado
NO APLICA			
Total de Intereses de Créditos Bancarios	-	-	-
Otros Instrumentos de Deuda			
Total de Intereses de Otros Instrumentos de Deuda	-	-	-
TOTAL	-	-	-



INSTITUTO DE SERVICIOS REGISTRALES Y CATASTRALES
DEL ESTADO DE MORELOS

Instituto de Servicios Registrales y Catastrales del Estado de Morelos
Flujo de Fondos
Del 1 de Enero al 31 de Marzo de 2020
(Pesos)



Concepto	Estimado	Modificado	Devengado	Recaudado/Pagado
I. INGRESOS PRESUPUESTARIOS				
Ingreso de Libre Disposición	10,091,378.00	6,169,000.00	6,169,000.00	5,981,108.00
Ingreso Etiquetado	0.00	0.00	0.00	0.00
Total Ingresos Presupuestarios	10,091,378.00	6,169,000.00	6,169,000.00	5,981,108.00
Gasto No Etiquetado	10,091,378.00	5,594,218.00	5,594,218.00	5,528,618.00
Gasto Etiquetado	0.00	0.00	0.00	0.00
Total Egresos Presupuestarios	10,091,378.00	5,594,218.00	5,594,218.00	5,528,618.00
III. Total Flujo de Fondos	0.00	574,782.00	574,782.00	452,490.00



Información Programática

CUENTA PÚBLICA
INSTITUTO DE SERVICIOS REGISTRALES Y CATASTRALES
DEL ESTADO DE MORELOS
ENERO - MARZO

2020

Concepto	Egresos					Subejercicio
	Aprobado	Ampliaciones/ (Reducciones)	Modificado	Devengado	Pagado	
	1	2	3 = (1 + 2)	4	5	6 = (3 - 4)
Programas						
Subsidios: Sector Social y Privado o Ent. Federativas y Municipios						
Sujetos a Reglas de Operación	-	-	-	-	-	-
Otros Subsidios	-	-	-	-	-	-
Desempeño de las Funciones	10,091,378	(4,497,161)	5,594,217	5,594,217	5,528,617	-
Prestación de Servicios Públicos	10,091,378	(4,497,161)	5,594,217	5,594,217	5,528,617	-
Provisión de Bienes Públicos	-	-	-	-	-	-
Planeación, Seguimiento y Evaluación de Políticas Públicas	-	-	-	-	-	-
Promoción y Fomento	-	-	-	-	-	-
Regulación y Supervisión	-	-	-	-	-	-
Funciones de las Fuerzas Armadas (Únicamente Gobierno Federal)	-	-	-	-	-	-
Específicos	-	-	-	-	-	-
Proyectos de Inversión	-	-	-	-	-	-
Administrativos y de Apoyo						
Apoyo al Proceso Presupuestario y para Mejorar la Eficiencia Institucional	-	-	-	-	-	-
Apoyo a la Función Pública y al Mejoramiento de la Gestión	-	-	-	-	-	-
Operaciones Ajenas	-	-	-	-	-	-
Compromisos						
Obligaciones de Cumplimiento de Resolución Jurisdiccional	-	-	-	-	-	-
Desastres Naturales	-	-	-	-	-	-
Obligaciones						
Pensiones y Jubilaciones	-	-	-	-	-	-
Aportaciones a la Seguridad Social	-	-	-	-	-	-
Aportaciones a Fondos de Estabilización	-	-	-	-	-	-
Aportaciones a Fondos de Inversión y Reestructura de Pensiones	-	-	-	-	-	-
Programas de Gasto Federalizado (Gobierno Federal)						
Gasto Federalizado	-	-	-	-	-	-
Participaciones a Entidades Federativas y Municipios						
Costo financiero, deuda o apoyos a deudores y ahorradores de la banca	-	-	-	-	-	-
Adeudos de ejercicios fiscales anteriores						
Adeudos de ejercicios fiscales anteriores	-	-	-	-	-	-
Total del Gasto	10,091,378	(4,497,161)	5,594,217	5,594,217	5,528,617	-

Instituto de Servicios Registrales y Catastrales del Estado de Morelos
Indicadores de Postura Fiscal
Del 1 de enero al 31 de marzo de 2020
(Pesos)

Concepto	Estimado	Devengado	Pagado ³
I. Ingresos Presupuestarios (I=1+2)	10,091,378	6,169,000	5,981,108
1. Ingresos del Gobierno de la Entidad Federativa 1	10,091,378	6,169,000	5,981,108
2. Ingresos del Sector Paraestatal 1	-	-	-
II. Egresos Presupuestarios (II=3+4)	10,091,378	5,594,217	5,528,617
3. Egresos del Gobierno de la Entidad Federativa 2	10,091,378	5,594,217	5,528,617
4. Egresos del Sector Paraestatal 2	-	-	-
III. Balance Presupuestario (Superávit o Déficit) (III = I - II)	-	574,783	452,491

Concepto	Estimado	Devengado	Pagado ³
III. Balance presupuestario (Superávit o Déficit)	-	574,783	452,491
IV. Intereses, Comisiones y Gastos de la Deuda	-	-	-
V. Balance Primario (Superávit o Déficit) (V= III - IV)	-	574,783	452,491

Concepto	Estimado	Devengado	Pagado ³
A. Financiamiento	-	-	-
B. Amortización de la deuda	-	-	-
C. Endeudamiento ó desendeudamiento (C = A - B)	-	-	-

1 Los Ingresos que se presentan son los ingresos presupuestarios totales sin incluir los ingresos por financiamientos. Los Ingresos del Gobierno de la Entidad Federativa corresponden a los del Poder Ejecutivo, Legislativo Judicial y Autónomos.

2 Los egresos que se presentan son los egresos presupuestarios totales sin incluir los egresos por amortización. Los egresos del Gobierno de la Entidad Federativa corresponden a los del Poder Ejecutivo, Legislativo, Judicial y Órganos Autónomos.

3 Para Ingresos se reportan los ingresos recaudados; para egresos se reportan los egresos pagados.

PROGRAMAS Y PROYECTOS DE INVERSIÓN

No existen programas y proyectos de inversión aprobados para el ejercicio 2020.

Indicadores de Resultados

Proyecto: 1. Registro, certificación y consulta de los actos jurídicos relativos a los bienes inmuebles, así como fortalecimiento de la administración catastral en los municipios y el Estado.

Indicadores	Unidad de medida	Acumulado al 1er. Trimestre			Observaciones	Tipo de Metas
		Meta 2019	Avance Programado	Avance real		
1. Porcentaje de inscripciones realizadas de documentos de la propiedad y el comercio.	Porcentaje	100%	100%	100%		Acumulada
2. Porcentaje de certificaciones realizadas de documentos inscritos de la propiedad y el comercio	Porcentaje	100%	100%	100%		Acumulada
3. Porcentaje de consultas atendidas sobre folios electrónicos de la propiedad y el comercio	Porcentaje	100%	100%	100%		Acumulada
4. Porcentaje de emisión de copias certificadas, informes de testamentos, testimonios y autorización y cierre de protocolos.	Porcentaje	100%	100%	100%		Acumulada
5. Porcentaje de predios vinculados registral y catastralmente.	Porcentaje	100%	100%	100%		Acumulada
6. Porcentaje de Modificaciones y actualizaciones realizadas a la base de datos del padrón catastral	Porcentaje	100%	100%	100%		Acumulada
7. Porcentaje Modificaciones y actualizaciones realizadas a la cartografía	Porcentaje	100%	100%	100%		Acumulada
8. Porcentaje de asesorías y/o capacitaciones impartidas a los Municipios en materia de Soporte técnico - administrativo	Porcentaje	100%	100%	100%		Acumulada



Anexos

CUENTA PÚBLICA
INSTITUTO DE SERVICIOS REGISTRALES Y CATASTRALES
DEL ESTADO DE MORELOS
ENERO - MARZO

2020



Instituto de Servicios Registrales y Catastrales del Estado de Morelos
Relación de Bienes Inmuebles que Componen su Patrimonio
Al 31 de Marzo de 2020



Código	Descripción del Bien Inmueble	Valor en libros
58200001	La fracción resto resultante de la división del predio denominado el Corral, con ubicación actual en la esquina que forman las calles Avenida José María Morelos y el Zapote, en la Ciudad de Cuernavaca, Morelos así como las construcciones e instalaciones en el existentes, identificado catastralmente con la cuenta MIL CEN GUIÓN CERO UNO GUIÓN CERO VEINTIUNO GUIÓN CERO CERO DOS (1100-01-021-002) con una superficie de Tres Mil Novecientos Treinta Metros Cuadrados, sobre los cuales existen construcciones con superficie de Mil Ciento Sesenta y Siete Metros Cuadrados.	23,476,039.00

Clave	Fondo, Programa o Convenio	Datos de la Cuenta Bancaria	
		Institución Bancaria	Número de Cuenta
1:1:2:1.01.01	Programa de Modernización Registral y Catastral en el Estado de Morelos 2019	Scotiabank Inverlat	8489
1:1:2:1.01.02	Actualización de Cartografía y mantenimiento de la plataforma de vinculación registral y catastral del Estado de Morelos	Scotiabank Inverlat	8488



INSTITUTO DE SERVICIOS REGISTRALES Y CATASTRALES
DEL ESTADO DE MORELOS

INSTITUTO DE SERVICIOS REGISTRALES Y
CATASTRALES DEL ESTADO DE MORELOS
ENERO - MARZO

2020

Relación de Esquemas Bursátiles y de Coberturas Financieras

No Aplica




MORELOS
2018 - 2024




Instituto del Deporte y Cultura Física del Estado de Morelos

CUENTA PÚBLICA CONSOLIDADA
ENTIDADES PARAESTATALES
ENERO - MARZO

2020



MORELOS
2018 - 2024



**INSTITUTO
DEL DEPORTE**

Introducción

CUENTA PÚBLICA
INSTITUTO DEL DEPORTE Y CULTURA FÍSICA
DEL ESTADO DE MORELOS
ENERO - MARZO

 2020

Cuenta Pública del 1 de enero al 31 de marzo de 2020

Introducción

Este organismo fue creado el 26 de julio del 2006, según Decreto no. 1169, publicado en el Periódico Oficial “Tierra y Libertad” no. 4475, páginas de la 23 a la 27.

Los estados financieros del Instituto del Deporte y Cultura Física del Estado de Morelos, proveen de información financiera a los principales usuarios de la misma, al congreso y a los ciudadanos.

El objetivo del presente documento es la revelación del contexto y de los aspectos económicos-financieros más relevantes que influyeron en las decisiones del ejercicio contable y presupuestal de enero-marzo 2020.

De conformidad con la normatividad del Consejo Nacional de Armonización Contable, este Instituto adquirió el sistema integrado de gestión pública, presupuesto y contabilidad gubernamental denominado “SCODAP” en el cual se han registrado las operaciones financieras desde el ejercicio 2012 y se han actualizado las licencias de los años 2013, 2014, 2015, 2016, 2017, 2018, 2019 y 2020. En dicho sistema los registros contables se realizan en base al plan de cuentas emitido por el CONAC de acuerdo a las matrices de conversión con las partidas del clasificador por objeto del gasto, así como al catálogo por rubros de ingresos. A partir de la versión del Scodap 2015 el sistema vincula la información financiera con los clasificadores por tipo de gasto, por función y clasificación administrativa. En él se genera la siguiente información:

Contable


- Estado de Actividades
- Estado de Situación Financiera
- Estado de Cambios en la Situación Financiera
- Estado Analítico del Activo
- Estado de Variación en la Hacienda Pública
- Estado de Flujos de Efectivo
- Notas a los Estados Financieros

Presupuestal


- Estado analítico de ingresos
- Estado analítico del ejercicio del presupuesto de egresos en clasificación por objeto del gasto, administrativa, funcional, servicios personales y por tipo de gasto.

Información Programática

- Gasto por Categoría Programática
- Indicadores de Postura Fiscal



MORELOS
2018 - 2024



**INSTITUTO
DEL DEPORTE**

Información Contable

CUENTA PÚBLICA
INSTITUTO DEL DEPORTE Y CULTURA FÍSICA
DEL ESTADO DE MORELOS
ENERO - MARZO

 2020

Concepto	2020	2019	2020	2019
INGRESOS Y OTROS BENEFICIOS				
<i>Ingresos de la Gestión</i>				
Impuestos	-	-	-	3,190,600
Cuotas y Aportaciones de Seguridad Social	-	-	-	1,539,267
Contribuciones de Mejoras	-	-	-	151,929
Derechos	-	-	-	1,499,404
Productos	-	-	-	-
Aprovechamientos	-	-	-	-
Ingresos por Venta de Bienes y Prestación de Servicios	-	-	-	-
<i>Participaciones, Aportaciones, Convenios, Incentivos Derivados de la Colaboración Fiscal, Fondos Distintos de Aportaciones, Transferencias, Asignaciones, Subsidios y Subvenciones, y Pensiones y Jubilaciones</i>	11,572,235	11,208,804	11,208,804	1,563,203
Participaciones, Aportaciones, Convenios, Incentivos Derivados de la Colaboración Fiscal y Fondos Distintos de Aportaciones	-	-	-	-
Transferencias, Asignaciones, Subsidios y Subvenciones, y Pensiones y Jubilaciones	11,572,235	11,208,804	-	-
Otros Ingresos y Beneficios				
Ingresos Financieros	-	-	-	-
Incremento por Variación de Inventarios	-	-	-	-
Disminución del Exceso de Estimaciones por Pérdida o Deterioro u Obsolescencia	-	-	-	-
Disminución del Exceso de Provisiones	-	-	-	-
Otros Ingresos y Beneficios Varios	-	-	-	-
Total de Ingresos y Otros Beneficios	11,572,235	11,208,804		
GASTOS Y OTRAS PÉRDIDAS				
<i>Gastos de Funcionamiento</i>				
Servicios Personales	-	-	-	5,727,761
Materiales y Suministros	-	-	-	1,474,298
Servicios Generales	-	-	-	113,584
<i>Transferencias, Asignaciones, Subsidios y Otras Ayudas</i>				
Transferencias Internas y Asignaciones al Sector Público	-	-	-	-
Transferencias al Resto del Sector Público	-	-	-	-
Subsidios y Subvenciones	-	-	-	-
Ayudas Sociales	-	-	-	2,406,148
Pensiones y Jubilaciones	-	-	-	-
Transferencias a Fideicomisos, Mandatos y Contratos Análogos	-	-	-	-
Transferencias a la Seguridad Social	-	-	-	-
Donativos	-	-	-	-
Transferencias al Exterior	-	-	-	-
<i>Participaciones y Aportaciones</i>				
Participaciones	-	-	-	-
Aportaciones	-	-	-	-
Convenios	-	-	-	-
<i>Intereses, Comisiones y Otros Gastos de la Deuda Pública</i>				
Intereses de la Deuda Pública	-	-	-	-
Comisiones de la Deuda Pública	-	-	-	-
Gastos de la Deuda Pública	-	-	-	-
Costo por Coberturas	-	-	-	-
Apoyos Financieros	-	-	-	-
<i>Otros Gastos y Pérdidas Extraordinarias</i>				
Estimaciones, Depreciaciones, Deterioros, Obsolescencia y Amortizaciones	-	-	-	-
Provisiones	-	-	-	-
Disminución de Inventarios	-	-	-	-
Aumento por Insuficiencia de Estimaciones por Pérdida o Deterioro u Obsolescencia	-	-	-	-
Aumento por Insuficiencia de Provisiones	-	-	-	-
Otros Gastos	-	-	-	-
<i>Inversión Pública</i>				
Inversión Pública no Capitalizable	-	-	-	-
Total de Gastos y Otras Pérdidas	8,133,909			4,753,803
Resultados del Ejercicio (Ahorro/Desahorro)	3,438,326			6,455,001

Bajo protesta de decir verdad declaramos que los Estados Financieros y sus Notas son razonablemente correctos y responsabilidad del emisor.

Instituto del Deporte y Cultura Física del Estado de Morelos
Estado de Situación Financiera
Al 31 marzo de 2019 y 2020
(Pesos)



CONCEPTO	Año		CONCEPTO	Año	
	2020	2019		2020	2019
ACTIVO			PASIVO		
Activo Circulante			Pasivo Circulante		
Efectivo y Equivalentes	4,404,094	7,144,287	Cuentas por Pagar a Corto Plazo	955,565	1,229,986
Derechos a Recibir Efectivo o Equivalentes	11,239	560,151	Documentos por Pagar a Corto Plazo	-	-
Derechos a Recibir Bienes o Servicios	-	-	Porción a Corto Plazo de la Deuda Pública a Largo Plazo	-	-
Inventarios	-	-	Títulos y Valores a Corto Plazo	-	-
Almacenes	-	-	Pasivos Diferidos a Corto Plazo	-	-
Estimación por Pérdida o Deterioro de Activos Circulantes	-	-	Fondos y Bienes de Terceros en Garantía y/o Administración a Corto Plazo	140	98
Otros Activos Circulantes	-	-	Provisiones a Corto Plazo	-	-
Total de Activos Circulantes	4,415,333	7,704,438	Otros Pasivos a Corto Plazo	1,660	-
			Total de Pasivos Circulantes	957,365	1,230,084
Activo No Circulante			Pasivo No Circulante		
Inversiones Financieras a Largo Plazo	-	-	Cuentas por Pagar a Largo Plazo	-	-
Derechos a Recibir Efectivo o Equivalentes a Largo Plazo	-	-	Documentos por Pagar a Largo Plazo	-	-
Bienes Inmuebles, Infraestructura y Construcciones en Proceso	-	-	Deuda Pública a Largo Plazo	-	-
Bienes Muebles	19,893,033	17,732,837	Pasivos Diferidos a Largo Plazo	-	-
Activos Intangibles	329,600	329,600	Fondos y Bienes de Terceros en Garantía y/o en Administración a Largo Plazo	-	-
Depreciación, Deterioro y Amortización Acumulada de Bienes	(2,465,717)	(2,339,020)	Provisiones a Largo Plazo	-	-
Activos Diferidos	-	-	Total de Pasivos No Circulantes	-	-
Estimación por Pérdida o Deterioro de Activos no Circulantes	-	-	Total del Pasivo	957,365	1,230,084
Otros Activos no Circulantes	-	-			
Total de Activos No Circulantes	17,756,916	15,723,417	HACIENDA PÚBLICA / PATRIMONIO		
Total del Activo	22,172,249	23,427,855	Hacienda Pública / Patrimonio Contribuido	16,480,858	15,478,858
			Aportaciones	-	-
			Donaciones de Capital	16,480,858	15,478,858
			Actualización de la Hacienda Pública / Patrimonio	-	-
			Hacienda Pública / Patrimonio Generado	4,734,026	6,718,913
			Resultados del Ejercicio (Ahorro / Desahorro)	3,438,326	6,455,001
			Resultados de Ejercicios Anteriores	1,295,700	263,912
			Revalúos	-	-
			Reservas	-	-
			Rectificaciones de Resultados de Ejercicios Anteriores	-	-
			Exceso o Insuficiencia en la Actualización de la Hacienda Pública / Patrimonio	-	-
			Resultado por Posición Monetaria	-	-
			Resultado por Tenencia de Activos no Monetarios	-	-
			Total Hacienda Pública / Patrimonio	21,214,884	22,197,771
			Total del Pasivo y Hacienda Pública / Patrimonio	22,172,249	23,427,855

Bajo protesta de decir verdad declaramos que los Estados Financieros y sus Notas son razonablemente correctos y responsabilidad del emisor.

CONCEPTO	31 de marzo 2020	31 de diciembre 2019	CONCEPTO	31 de marzo 2020	31 de diciembre 2019
ACTIVO			PASIVO		
Activo Circulante			Activo Circulante		
Efectivo y Equivalentes	4,404,094	786,606	Cuentas por Pagar a Corto Plazo	955,565	1,529,506
Efectivo	-	-	Servicios Personales por Pagar a Corto Plazo	-	-
Bancos/Tesorería	4,404,094	786,606	Proveedores por Pagar a Corto Plazo	859,904	1,339,137
Bancos/Dependencias y Otros	-	-	Contratistas por Obras Públicas por Pagar a Corto Plazo	-	-
Inversiones Temporales (Hasta 3 meses)	-	-	Participaciones y Aportaciones por Pagar a Corto Plazo	-	-
Fondos con Afectación Específica	-	-	Transferencias Otorgadas por Pagar a Corto Plazo	4,000	8,000
Depósitos de Fondos de Terceros en Garantía y/o Admón.	-	-	Int., Comisiones y Otros Gastos de la Deuda Púb. por Pagar a Corto Plazo	-	-
Otros Efectivos y Equivalentes	-	-	Retenciones y Contribuciones por Pagar a Corto Plazo	73,611	164,319
			Devoluciones de la Ley de Ingresos por Pagar a Corto Plazo	-	-
Derechos a Recibir Efectivo o Equivalentes	11,239	894,523	Otras Cuentas por Pagar a Corto Plazo	18,050	18,050
Inversiones Financieras de Corto Plazo	-	-			
Cuentas por Cobrar a Corto Plazo	-	-	Documentos por Pagar a Corto Plazo	-	-
Deudores Diversos por Cobrar a Corto Plazo	11,239	6,523	Documentos Comerciales por Pagar a Corto Plazo	-	-
Ingresos por Recuperar a Corto Plazo	-	-	Documentos con Contratistas por Obras Púb. por Pagar a Corto Plazo	-	-
Deudores por Anticipos de la Tesorería a Corto Plazo	-	888,000	Otros Documentos por Pagar a Corto Plazo	-	-
Préstamos Otorgados a Corto Plazo	-	-			
Otros Derechos a Recibir Efectivo o Equiv. a Corto Plazo	-	-	Porción a Corto Plazo de la Deuda Pública a Largo Plazo	-	-
			Porción a Corto Plazo de la Deuda Pública	-	-
Derechos a Recibir Bienes o Servicios	-	-	Porción a Corto Plazo de Arrendamiento Financiero	-	-
Ant. a Proveedores por Adq. de Bienes y Prest. de Serv. a Corto Plazo	-	-			
Ant. a Proveedores por Adq. de Bienes Inm. y Muebles a Corto Plazo	-	-	Títulos y Valores a Corto Plazo	-	-
Ant. a Proveedores por Adq. de Bienes Intangibles a Corto Plazo	-	-			
Anticipo a Contratistas por Obras Públicas a Corto Plazo	-	-	Pasivos Diferidos a Corto Plazo	-	-
Otros Derechos a Recibir Bienes o Servicios a Corto Plazo	-	-	Ingresos Cobrados por Adelantado a Corto Plazo	-	-
			Intereses Cobrados por Adelantado a Corto Plazo	-	-
Inventarios	-	-	Otros Pasivos Diferidos a Corto Plazo	-	-
Inventario de Mercancías para Venta	-	-			
Inventario de Mercancías Terminadas	-	-	Fondos y Bienes de Terceros en Garantía y/o Admón. a C. P.	140	-
Inventario de Mercancías en Proceso de Elaboración	-	-	Fondos en Garantía a Corto Plazo	-	-
Inventario de Materias Primas, Mat. y Suministros para Producción	-	-	Fondos en Administración a Corto Plazo	-	-
Bienes en Tránsito	-	-	Fondos Contingentes a Corto Plazo	-	-
			Fondos de Fideicomisos, Mandatos y Contratos Análogos a Corto Plazo	-	-
Almacenes	-	-	Otros Fondos de Terceros en Garantía y/o Administración a Corto Plazo	140	-
			Valores y Bienes en Garantía a Corto Plazo	-	-
Estimación por Pérdida o Deterioro de Activos Circulantes	-	-			
Est. para Ctas. Incobrables por Derechos a Recibir Efectivo o Equiv.	-	-	Provisiones a Corto Plazo	-	10
Estimación por Deterioro de Inventarios	-	-	Provisión para Demandas y Juicios a Corto Plazo	-	-
			Provisión para Contingencias a Corto Plazo	-	-
Otros Activos Circulantes	-	-	Otras Provisiones a Corto Plazo	-	10
Valores en Garantía	-	-			
Bienes en Garantía (excluye depósitos de fondos)	-	-	Otros Pasivos a Corto Plazo	1,660	-
Bienes Deriv. de Embargos, Decom., Aseguramientos y Dación en Pago	-	-	Ingresos por Clasificar	-	-
Adquisición con Fondos de Terceros	-	-	Recaudación por Participar	-	-
			Otros Pasivos Circulantes	1,660	-
Total de Activos Circulantes	4,415,333	1,681,129	Total de Pasivos Circulantes	957,365	1,529,516

CONCEPTO	31 de marzo 2020	31 de diciembre 2019	CONCEPTO	31 de marzo 2020	31 de diciembre 2019
Activo No Circulante			Pasivo No Circulante		
Inversiones Financieras a Largo Plazo	-	-	Cuentas por Pagar a Largo Plazo	-	-
Derechos a Recibir Efectivo o Equivalentes a Largo Plazo	-	-	Documentos por Pagar a Largo Plazo	-	-
Bienes Inmuebles, Infraestructura y Const. en Proceso	-	-	Deuda Pública a Largo Plazo	-	-
Bienes Muebles	19,893,033	19,893,033	Pasivos Diferidos a Largo Plazo	-	-
Activos Intangibles	329,600	329,600	Fdos. y Bienes de Terceros en Garantía y/o en Admón. a L.P.	-	-
Depreciación, Deterioro y Amortización Acumulada de Bienes	(2,465,717)	(2,441,943)	Provisiones a Largo Plazo	-	-
Activos Diferidos	-	-	Total de Pasivos No Circulantes	-	-
Estimación por Pérdida o Deterioro de Activos no Circulantes	-	-	Total del Pasivo	957,365	1,529,516
Otros Activos no Circulantes	-	-			
Total de Activos No Circulantes	17,756,916	17,780,690	HACIENDA PÚBLICA / PATRIMONIO		
Total del Activo	22,172,249	19,461,819	Hacienda Pública / Patrimonio Contribuido	16,480,858	16,480,858
			Aportaciones	-	-
			Donaciones de Capital	16,480,858	16,480,858
			Actualización de la Hacienda Pública / Patrimonio	-	-
			Hacienda Pública / Patrimonio Generado	4,734,026	1,451,445
			Resultados del Ejercicio (Ahorro / Desahorro)	3,438,326	1,272,314
			Resultados de Ejercicios Anteriores	1,295,700	179,131
			Revaluos	-	-
			Reservas	-	-
			Rectificaciones de Resultados de Ejercicios Anteriores	-	-
			Exceso o Insuficiencia en la Actualización de la Hacienda Pública / Patrimonio	-	-
			Resultado por Posición Monetaria	-	-
			Resultado por Tenencia de Activos no Monetarios	-	-
			Total Hacienda Pública / Patrimonio	21,214,884	17,932,303
			Total del Pasivo y Hacienda Pública / Patrimonio	22,172,249	19,461,819

Bajo protesta de decir verdad declaramos que los Estados Financieros y sus Notas son razonablemente correctos y responsabilidad del emisor.

Concepto		Origen	Aplicación	Concepto		Origen	Aplicación
ACTIVO		907,058	3,617,488	PASIVO		1,800	573,951
<i>Activo Circulante</i>		883,284	3,617,488	<i>Pasivo Circulante</i>		1,800	573,951
Efectivo y Equivalentes		-	3,617,488	Cuentas por Pagar a Corto Plazo		-	573,941
Derechos a Recibir Efectivo o Equivalentes		883,284	-	Documentos por Pagar a Corto Plazo		-	-
Derechos a Recibir Bienes o Servicios		-	-	Porción a Corto Plazo de la Deuda Pública a Largo Plazo		-	-
Inventarios		-	-	Títulos y Valores a Corto Plazo		-	-
Almacenes		-	-	Pasivos Diferidos a Corto Plazo		-	-
Estimación por Pérdida o Deterioro de Activos Circulantes		-	-	Fdos. y Bienes de Terceros en Garantía y/o Admón. a C. P.		140	-
Otros Activos Circulantes		-	-	Provisiones a Corto Plazo		-	10
		-	-	Otros Pasivos a Corto Plazo		1,660	-
<i>Activo No Circulante</i>		23,774	-	<i>Pasivo No Circulante</i>		-	-
Inversiones Financieras a Largo Plazo		-	-	Cuentas por Pagar a Largo Plazo		-	-
Derechos a Recibir Efectivo o Equivalentes a Largo Plazo		-	-	Documentos por Pagar a Largo Plazo		-	-
Bienes Inmuebles, Infraestructura y Constr. en Proceso		-	-	Deuda Pública a Largo Plazo		-	-
Bienes Muebles		-	-	Pasivos Diferidos a Largo Plazo		-	-
Activos Intangibles		-	-	Fdos. y Bienes de Terceros en Garantía y/o Admón. a L. P.		-	-
Depreciación, Deterioro y Amort. Acumulada de Bienes		23,774	-	Provisiones a Largo Plazo		-	-
Activos Diferidos		-	-			-	-
Est. por Pérdida o Deterioro de Activos no Circulantes		-	-	HACIENDA PÚBLICA / PATRIMONIO		3,282,581	-
Otros Activos no Circulantes		-	-	<i>Hacienda Pública / Patrimonio Contribuido</i>		-	-
		-	-	Aportaciones		-	-
		-	-	Donaciones de Capital		-	-
		-	-	Actualización de la Hacienda Pública / Patrimonio		-	-
		-	-	<i>Hacienda Pública / Patrimonio Generado</i>		3,282,581	-
		-	-	Resultados del Ejercicio (Ahorro / Desahorro)		2,166,012	-
		-	-	Resultados de Ejercicios Anteriores		1,116,569	-
		-	-	Revalúos		-	-
		-	-	Reservas		-	-
		-	-	Rectificaciones de Resultados de Ejercicios Anteriores		-	-
		-	-	<i>Exceso o Insuficiencia en la Actualización de la Hacienda Pública / Patrimonio</i>		-	-
		-	-	Resultado por Posición Monetaria		-	-
		-	-	Resultado por Tenencia de Activos no Monetarios		-	-

Bajo protesta de decir verdad declaramos que los Estados Financieros y sus Notas son razonablemente correctos y responsabilidad del emisor.

Concepto	Saldo Inicial 1	Cargos del Periodo 2	Abonos del Periodo 3	Saldo Final 4 = (1 + 2 - 3)	Variación del Periodo (4 - 1)
ACTIVO	19,461,819	29,176,158	26,465,728	22,172,249	2,710,430
<i>Activo Circulante</i>	<i>1,681,129</i>	<i>29,176,158</i>	<i>26,441,954</i>	<i>4,415,333</i>	<i>2,734,204</i>
Efectivo y Equivalentes	786,606	15,322,916	11,705,428	4,404,094	3,617,488
Derechos a Recibir Efectivo o Equivalentes	894,523	12,949,572	13,832,856	11,239	(883,284)
Derechos a Recibir Bienes o Servicios	-	903,670	903,670	-	-
Inventarios	-	-	-	-	-
Almacenes	-	-	-	-	-
Estimación por Pérdida o Deterioro de Activos Circulantes	-	-	-	-	-
Otros Activos Circulantes	-	-	-	-	-
Activo No Circulante	17,780,690	-	23,774	17,756,916	(23,774)
Inversiones Financieras a Largo Plazo	-	-	-	-	-
Derechos a Recibir Efectivo o Equivalentes a Largo Plazo	-	-	-	-	-
Bienes Inmuebles, Infraestructura y Constr. en Proceso	-	-	-	-	-
Bienes Muebles	19,893,033	-	-	19,893,033	-
Activos Intangibles	329,600	-	-	329,600	-
Depreciación, Deterioro y Amort. Acumulada de Bienes	(2,441,943)	-	23,774	(2,465,717)	(23,774)
Activos Diferidos	-	-	-	-	-
Est. por Pérdida o Deterioro de Activos no Circulantes	-	-	-	-	-
Otros Activos no Circulantes	-	-	-	-	-

Bajo protesta de decir verdad declaramos que los Estados Financieros y sus Notas son razonablemente correctos y responsabilidad del emisor.



INSTITUTO
DEL DEPORTE

Instituto del Deporte y Cultura Física del Estado de Morelos

Estado Analítico de la Deuda y Otros Pasivos

Del 1 de enero al 31 de marzo de 2020

(Pesos)



Denominación de las Deudas	Moneda de Contratación	Institución o País Acreedor	Saldo Inicial del Periodo	Saldo Final del Periodo
DEUDA PÚBLICA				
Corto Plazo				
Deuda Interna	Pesos		-	-
Instituciones de Crédito			-	-
Títulos y Valores			-	-
Arrendamientos Financieros			-	-
Deuda Externa	Pesos		-	-
Organismos Financieros Internacionales			-	-
Deuda Bilateral			-	-
Títulos y Valores			-	-
Arrendamientos Financieros			-	-
<i>Subtotal a Corto Plazo</i>			-	-
Largo Plazo				
Deuda Interna	Pesos		-	-
Instituciones de Crédito			-	-
Títulos y Valores			-	-
Arrendamientos Financieros			-	-
Deuda Externa	Pesos		-	-
Organismos Financieros Internacionales			-	-
Deuda Bilateral			-	-
Títulos y Valores			-	-
Arrendamientos Financieros			-	-
<i>Subtotal a Largo Plazo</i>			-	-
Otros Pasivos			1,529,516	957,365
Total Deuda y Otros Pasivos			1,529,516	957,365

Bajo protesta de decir verdad declaramos que los Estados Financieros y sus Notas son razonablemente correctos y responsabilidad del emisor.

Denominación de la Deuda Pública y Otros Pasivos	Saldo al 31 de Diciembre de 2019	Disposiciones del Periodo	Amortizaciones del Periodo	Revaluaciones, Reclasificaciones y Otros Ajustes	Saldo Final del Periodo	Pago de Intereses del Periodo	Pago de Comisiones y demás costos asociados durante el Periodo
Deuda Pública	-	-	-	-	-	-	-
Corto Plazo	-	-	-	-	-	-	-
<i>Instituciones de Crédito</i>	-	-	-	-	-	-	-
<i>Titulos y Valores</i>	-	-	-	-	-	-	-
<i>Arrendamientos Financieros</i>	-	-	-	-	-	-	-
Largo Plazo	-	-	-	-	-	-	-
<i>Instituciones de Crédito</i>	-	-	-	-	-	-	-
<i>Titulos y Valores</i>	-	-	-	-	-	-	-
<i>Arrendamientos Financieros</i>	-	-	-	-	-	-	-
Otros Pasivos	1,529,516	-	-	-	957,365	-	-
Total de la Deuda Pública y Otros Pasivos	1,529,516	-	-	-	957,365	-	-
Deuda Contingente¹ (Informativo)							
Deuda Contingente 1	-	-	-	-	-	-	-
Deuda Contingente 2	-	-	-	-	-	-	-
Deuda Contingente xx	-	-	-	-	-	-	-
Valor de Instrumentos Bono Cupón Cero²							
Instrumento Bono Cupón Cero 1	-	-	-	-	-	-	-
Instrumento Bono Cupón Cero 2	-	-	-	-	-	-	-
Instrumento Bono Cupón Cero 3	-	-	-	-	-	-	-

1 Se refiere a cualquier Financiamiento sin fuente o garantía de pago definida, que sea asumida de manera solidaria o subsidiaria por las Entidades Federativas con sus Municipios, organismos descentralizados y empresas de participación estatal mayoritaria y fideicomisos, locales o municipales, y por los Municipios con sus respectivos organismos descentralizados y empresas de participación municipal mayoritaria.

2 Se refiere al valor del Bono Cupón Cero que respalda el pago de los créditos asociados al mismo (Activo).

Obligaciones a Corto Plazo	Monto Contratado	Plazo Pactado	Tasa de Interés	Comisiones y Costos Relacionados	Tasa Efectiva
Obligaciones a Corto Plazo (Informativo)					
Crédito 1	-	-	-	-	-
Crédito 2	-	-	-	-	-
Crédito xx	-	-	-	-	-

Bajo protesta de decir verdad declaramos que los Estados Financieros y sus Notas son razonablemente correctos y responsabilidad del emisor.

Denominación de las Obligaciones Diferentes de Financiamiento	Fecha del Contrato	Fecha de inicio de operación del proyecto	Fecha de vencimiento	Monto de la inversión pactado	Plazo pactado	Monto promedio mensual del pago de la contraprestación	Monto promedio mensual del pago de la contraprestación correspondiente al pago de inversión	Monto pagado de la inversión al 31 de marzo de 2020	Monto pagado de la inversión actualizado al 31 de marzo de 2020	Saldo pendiente por pagar de la inversión al 31 de marzo de 2020
Asociaciones Público Privadas (APP's)				-		-	-	-	-	-
APP 1				-		-	-	-	-	-
APP 2				-		-	-	-	-	-
APP 3				-		-	-	-	-	-
APP xx				-		-	-	-	-	-
Otros Instrumentos										
Otro Instrumento 1				-		-	-	-	-	-
Otro Instrumento 2				-		-	-	-	-	-
Otro Instrumento 3				-		-	-	-	-	-
Otro Instrumento xx				-		-	-	-	-	-
Total de Obligaciones Diferentes de Financiamiento				-		-	-	-	-	-

NO APLICA

Bajo protesta de decir verdad declaramos que los Estados Financieros y sus Notas son razonablemente correctos y responsabilidad del emisor.

Concepto	Hacienda Pública/ Patrimonio Contribuido	Hacienda Pública/ Patrimonio Generado de Ejercicios Anteriores	Hacienda Pública/ Patrimonio Generado del Ejercicio	Exceso o Insuficiencia en la Actualización de la Hacienda Pública / Patrimonio	TOTAL
Hacienda Pública / Patrimonio Contribuido Neto de 2019	16,480,858	-	-	-	16,480,858
Aportaciones	-	-	-	-	-
Donaciones de Capital	16,480,858	-	-	-	16,480,858
Actualización de la Hacienda Pública / Patrimonio	-	-	-	-	-
Hacienda Pública / Patrimonio Generado Neto de 2019	-	179,131	1,272,314	-	1,451,445
Resultados del Ejercicio (Ahorro / Desahorro)	-	-	1,272,314	-	1,272,314
Resultados de Ejercicios Anteriores	-	179,131	-	-	179,131
Revalúos	-	-	-	-	-
Reservas	-	-	-	-	-
Rectificaciones de Resultados de Ejercicios Anteriores	-	-	-	-	-
Exceso o Insuficiencia en la Actualización de la Hacienda Pública / Patrimonio Neto de 2019	-	-	-	-	-
Resultado por Posición Monetaria	-	-	-	-	-
Resultado por Tenencia de Activos no Monetarios	-	-	-	-	-
Hacienda Pública / Patrimonio Neto Final de 2019	16,480,858	179,131	1,272,314	-	17,932,303
Cambios en la Hacienda Pública / Patrimonio Contribuido Neto de 2020	-	-	-	-	-
Aportaciones	-	-	-	-	-
Donaciones de Capital	-	-	-	-	-
Actualización de la Hacienda Pública / Patrimonio	-	-	-	-	-
Variaciones de la Hacienda Pública / Patrimonio Generado Neto de 2020	-	1,116,569	2,166,012	-	3,282,581
Resultados del Ejercicio (Ahorro / Desahorro)	-	-	3,438,326	-	3,438,326
Resultados de Ejercicios Anteriores	-	1,116,569	(1,272,314)	-	(155,745)
Revalúos	-	-	-	-	-
Reservas	-	-	-	-	-
Rectificaciones de Resultados de Ejercicios Anteriores	-	-	-	-	-
Cambios en el Exceso o Insuficiencia en la Actualización de la Hacienda Pública / Patrimonio Neto de 2020	-	-	-	-	-
Resultado por Posición Monetaria	-	-	-	-	-
Resultado por Tenencia de Activos no Monetarios	-	-	-	-	-
Hacienda Pública / Patrimonio Neto Final de 2020	16,480,858	1,295,700	3,438,326	-	21,214,884

Bajo protesta de decir verdad declaramos que los Estados Financieros y sus Notas son razonablemente correctos y responsabilidad del emisor.

Concepto	2020	2019	Concepto	2020	2019
Flujos de Efectivo de las Actividades de Operación					
<i>Origen</i>			<i>Origen</i>		
Impuestos	11,572,235	11,208,804	Bienes Inmuebles, Infraestructura y Construcciones en Proceso	179,162	521,791
Cuotas y Aportaciones de Seguridad Social	-	-	Bienes Muebles	-	-
Contribuciones de Mejoras	-	-	Otros Orígenes de Inversión	179,162	521,791
Derechos	-	-	Aplicación	-	38,860
Productos	-	-	Bienes Inmuebles, Infraestructura y Construcciones en Proceso	-	-
Aprovechamientos	-	-	Bienes Muebles	-	27,260
Ingresos por Venta de Bienes y Prestación de Servicios	-	-	Otras Aplicaciones de Inversión	-	11,600
Participaciones, Aportaciones, Convenios, Incentivos Derivados de la Colaboración Fiscal y Fondos Distintos de Aportaciones	-	-	Flujos Netos de Efectivo por Actividades de Inversión	179,162	482,931
Transferencias, Asignaciones, Subsidios y Subvenciones, y Pensiones y Jubilaciones	11,572,235	11,208,804	Flujo de Efectivo de las Actividades de Financiamiento		
Otros Orígenes de Operación	-	-	<i>Origen</i>		
Aplicación	8,133,909	4,753,803	Endeudamiento Neto	-	-
Servicios Personales	1,474,298	1,539,267	Interno	-	-
Materiales y Suministros	113,584	151,929	Externo	-	-
Servicios Generales	4,139,879	1,499,404	Otros Orígenes de Financiamiento	-	-
Transf. Internas y Asignaciones al Sector Público	-	-	Aplicación		
Transferencias al resto del Sector Público	-	-	Servicios de la Deuda	-	-
Subsidios y Subvenciones	-	-	Interno	-	-
Ayudas Sociales	2,406,148	1,563,203	Externo	-	-
Pensiones y Jubilaciones	-	-	Otras Aplicaciones de Financiamiento	-	-
Transf. a Fideicomisos, Mandatos y Contratos Análogos	-	-	Flujos Netos de Efectivo por Actividades de Financiamiento		
Transferencias a la Seguridad Social	-	-	Incremento/Disminución Neta en el Efectivo y Equivalentes al Efectivo	3,617,488	6,937,932
Donativos	-	-	Efectivo y Equivalentes al Efectivo al Inicio del Ejercicio	786,606	206,355
Transferencias al Exterior	-	-	Efectivo y Equivalentes al Efectivo al Final del Ejercicio	4,404,094	7,144,287
Participaciones	-	-			
Aportaciones	-	-			
Convenios	-	-			
Otras Aplicaciones de Operación	-	-			
Flujos Netos de Efectivo por Actividades de Operación	3,438,326	6,455,001			

Bajo protesta de decir verdad declaramos que los Estados Financieros y sus Notas son razonablemente correctos y responsabilidad del emisor.

La administración del periodo 2012-2018 del Instituto del Deporte y Cultura Física del Estado de Morelos generó un adeudo con el Sistema de Agua Potable y Alcantarillado de Cuernavaca (SAPAC) que al 31 de diciembre 2018 asciende a \$3'815,443.00 según recibo n° 00081564.

Actualmente se están realizando las gestiones correspondientes por parte del área jurídica del Instituto del Deporte y darle una solución a éste pasivo.

El importe actual al 30 de octubre de 2019 es de \$4'307,486.00 con recibo n° 00081475

INSTITUTO DEL DEPORTE Y CULTURA FÍSICA DEL ESTADO DE MORELOS
NOTAS A LOS ESTADOS FINANCIEROS
 Del 1 de enero al 31 de marzo de 2020

A) NOTAS DE DESGLOSE

I) NOTAS AL ESTADO DE SITUACIÓN FINANCIERA

Activo

Efectivo y equivalentes

Bancos

El saldo de esta cuenta es por la cantidad de \$ **4,404,093.31** y se integra del saldo al 31 de marzo de 2020 de las cuentas bancarias propiedad del instituto las cuales son las siguientes:

Cuenta	
Banca Mifel No. Cuenta 340010167 federal	19,802.58
Banca Mifel No. Cuenta 340010132 ingresos propios	1,860.31
Santander No. Cuenta 5131 estatal	3,847,342.35
Santander No. Cuenta 5037 ingresos propios	295,327.74
Santander No. Cuenta 1494 federal SEP educación física excelencia	0.13
Santander No. Cuenta 8672 federal activación física	239,760.20
Total	4,404,093.31

Derechos a recibir efectivo y equivalentes y bienes y servicios a recibir

Deudores diversos por cobrar a corto plazo

El saldo de esta cuenta es por la cantidad de \$ **11,239.41** y se integra de la siguiente manera:

Deudores varios	11,239.41
Total	11,239.41

Bienes muebles, inmuebles e intangibles

Bienes muebles

El saldo de la cuenta de bienes muebles es por la cantidad de \$ **19,893,033.06** y se integra de la siguiente manera:

Mobiliario y equipo de administración	1,113,323.30
Mobiliario y equipo educacional y recreativo	8,979,271.41
Equipo e instrumental médico y de laboratorio	362,125.25
Equipo de transporte	9,221,927.58
Maquinaria , otros equipos y herramientas	216,385.52
Total	19,893,033.06

Activos intangibles

El saldo de esta cuenta es por la cantidad de \$ 329,600.00, y se integra como sigue:

Software		329,600.00
	Total	329,600.00

Depreciación, deterioro y amortización acumulada de bienes

Depreciación acumulada de bienes muebles

El saldo de esta cuenta es por la cantidad de (\$ 2,143,206.42) que se integra de la siguiente manera:

Depreciación de bienes muebles 2012	(310,705.01)
Depreciación de bienes muebles 2013	(697,608.08)
Depreciación de bienes muebles 2014	(997,259.44)
Depreciación de bienes muebles 2015	(41,924.89)
Depreciación de bienes muebles 2016	(67,516.48)
Depreciación de bienes muebles 2017	(3,154.68)
Depreciación de bienes muebles 2019	(25,037.84)
Total	(2,143,206.42)

Amortización acumulada de activos intangibles

El saldo de esta cuenta es por la cantidad de (\$322,510.66) que se integra de la siguiente manera:

Amortización de activos intangibles 2013	(318,000.00)
Amortización de activos intangibles 2019	(4,510.66)
Total	(322,510.66)

Pasivo

Cuentas por pagar a corto plazo

Proveedores por pagar

El saldo de esta cuenta es por la cantidad de \$859,903.79 como a continuación se detalla:

Gobierno del Estado de Morelos	19,603.00
Servicio diario de 12 horas del mes de marzo 2018 recurso estatal	
Priscila Santoveña Ocampo	14,000.00
Honorarios asimilables de los meses de julio y agosto 2018 recurso estatal	
Manuel Guadalupe Rodríguez Martínez	119,880.00
Entrenador del Prog. Talentos Deportivos Mayo-Dic 2019 recurso federal	
Narciso González Rossano	119,880.00
Entrenador del Prog. Talentos Deportivos Mayo-Dic 2019 recurso federal	
Gabriel Alejandro Franco Moreno	183.52
Honorarios profesor de diciembre 2019 recurso estatal	
Enrique Manuel Sánchez Alcalá	341,348.56
Mantenimiento instalaciones de alberca Caeza diciembre 2019 recurso estatal	
Jorge Alberto Miranda Cuevas	1,318.47
Honorarios profesor de marzo 2020 recurso estatal	
Garza Sur S.A. de C.V.	45,834.24
Gas L.P. para caldera de alberca U.D. Centenario marzo 2020 recurso estatal	
Enrique Manuel Sánchez Alcalá	192,757.20
Mantenimiento instalaciones de alberca U.D. Centenario marzo 2020 rec estatal	
Gobierno del Estado de Morelos	5,098.80
Impuesto del 2% sobre erogaciones marzo 2020 recurso propio	
Total	859,903.79

Transferencias Otorgadas por pagar

El saldo de esta cuenta es por la cantidad de \$4,000.00 como a continuación se detalla:

Jesús Acevedo Contreras Reconocimiento por medalla de oro en juegos indígenas, diciembre 2019 recurso estatal		4,000.00
	Total	4,000.00

Retenciones y contribuciones por pagar

El saldo de esta cuenta es por la cantidad de \$73,610.60 que se integra de la siguiente manera:

Retenciones Asimilables Estatal		42,268.65
Retenciones Asimilables Ingresos Propios		31,341.95
	Total	73,610.60

Otras cuentas por pagar

El saldo de esta cuenta es por la cantidad de \$ 18,050.00

Otros fondos por pagar

El saldo de esta cuenta es por la cantidad de \$ 140.00

Otros pasivos a corto plazo

El saldo de esta cuenta es por la cantidad de \$ 1,660.31 se integra por la cuenta de ingresos por cuenta del Gobierno del Estado.

II) NOTAS AL ESTADO DE ACTIVIDADES

Ingresos de gestión

Transferencias, asignaciones, subsidios y otras ayudas.

Esta cuenta muestra los ingresos recibidos por el Gobierno del Estado de Morelos a través de transferencias con un saldo de \$ 11,572,235.22 al 31 de marzo de 2020 y se integra de la siguiente manera:

Recurso Estatal para la Operación del Instituto

Servicios personales		1,474,298.41
Materiales y suministros		569,593.00
Servicios generales		2,985,754.03
Transferencias		553,736.78
Ingresos propios - ampliación presupuestal		1,488,853.00
Unidad deportiva Revolución	289,140.00	
Unidad deportiva Centenario	290,278.00	
Unidad deportiva Miraval	28,810.00	
Unidad deportiva Miguel Alemán	9,100.00	
Unidad deportiva Margarita Maza	25,350.00	
Unidad deportiva Ticumán	1,648.00	
Complejo acuático Emiliano Zapata	210,230.00	
Alberca Centenario	540,770.00	
Centro Médico Centenario	39,775.00	

Club Zacatepec	40,000.00	
Depósitos no identificados	13,752.00	
Total		<u>7,072,235.22</u>

Recurso Estatal para Eventos Deportivos 2020

Apoyo a deportistas que participen en competencias	500,000.00
Selectivo Estatal	100,000.00
Regional Morelos	900,000.00
Universiada Regional	600,000.00
Nacionales Conade	2,400,000.00
Total	<u>4,500,000.00</u>

Gastos y otras pérdidas:

Servicios personales

El gasto por las remuneraciones al personal de carácter permanente al 31 de marzo de 2020 presenta un importe de \$ 1,474,298.41 y se integra como sigue:

Remuneraciones al personal de carácter permanente	679,806.54
Remuneraciones adicionales y especiales	99,740.52
Seguridad social	67,797.89
Otras prestaciones sociales y económicas	626,953.46
Total	<u>1,474,298.41</u>

Materiales y suministros

Esta cuenta presenta un saldo de \$ 113,584.31 y se integra de la siguiente manera:

Materiales de administración, emisión de documentos y artículos oficiales	26,794.42
Alimentos y utensilios	2,859.63
Materiales y artículos de construcción y de reparación	4,222.67
Productos químicos, farmacéuticos y de laboratorio	8,482.68
Combustibles, lubricantes y aditivos	54,264.48
Herramientas, refacciones y accesorios menores	16,960.43
Total	<u>113,584.31</u>

Servicios generales

Esta cuenta tiene un saldo de \$ 4,139,879.15 y se integra de la siguiente manera:

Servicios básicos	997,409.16
Servicios profesionales, científicos y técnicos y otros servicios	2,293,447.73
Servicios financieros bancarios y comerciales	18,411.01
Servicios de instalación, reparación, mantenimiento y conservación	761,806.59
Servicios de traslado y viáticos	49,519.90
Otros servicios generales	19,284.76
Total	<u>4,139,879.15</u>

Transferencias, asignaciones, subsidios otras ayudas

Esta cuenta muestra un saldo de \$ 2,406,147.81 y se integra de la siguiente manera:

<u>Ayudas sociales a personas</u>	
Apoyo a deportistas: uniformes y material deportivo	1,556,428.92
Apoyo a deportistas: transporte, casetas y servicios de chofer	14,677.62
Apoyo a deportistas: hospedaje y alimentación	175,513.23
Apoyo a deportistas: arbitraje y jueceo	131,335.52
Apoyo a deportistas: materiales y servicios para eventos deportivos	526,237.52
Apoyo a deportistas: para gastos de deportistas para competencias	1,955.00
Total	<u>2,406,147.81</u>

III) NOTAS AL ESTADO DE VARIACIÓN EN LA HACIENDA PÚBLICA

Sin modificaciones.

IV) NOTAS AL ESTADO DE FLUJOS DE EFECTIVO

Efectivo y equivalentes

1. El análisis de los saldos inicial y final que figuran en la última parte del estado de flujo de efectivo en la cuenta de efectivo y equivalentes es como sigue:

	2019	2019
Efectivo en bancos -tesorería	<u>4,404,093.31</u>	<u>786,605.55</u>
Total de efectivo y equivalentes	4,404,093.31	786,605.55

2. Conciliación de los flujos de efectivo netos de las actividades de operación y la cuenta de ahorro/desahorro antes de rubros extraordinarios.

	2020	2019
Ahorro/desahorro antes de rubros extraordinarios <small>(periodos enero a marzo)</small>	3,438,325.54	6,455,001.30
<i>Movimientos de partidas (o rubros) que no afectan al efectivo.</i>		
Depreciación <small>(saldo al 31 de diciembre 2019)</small>	2,143,206.42	2,120,398.62
Amortización <small>(saldo al 31 de diciembre 2019)</small>	322,510.66	321,544.09

V) CONCILIACIÓN ENTRE LOS INGRESOS PRESUPUESTARIOS Y CONTABLES, ASÍ COMO ENTRE LOS EGRESOS PRESUPUESTARIOS Y LOS GASTOS CONTABLES

La conciliación se presentará atendiendo a lo dispuesto por el acuerdo por el que se emite el formato de conciliación entre los ingresos presupuestarios y contables, así como entre los egresos presupuestarios y los gastos contables.

INSTITUTO DEL DEPORTE Y CULTURA FÍSICA DEL ESTADO DE MORELOS

Conciliación entre los Ingresos Presupuestarios y Contables

Correspondiente del 1 de enero al 31 de marzo de 2020

(Cifras en pesos)

1. Ingresos Presupuestarios		11,572,235.22
2. Más ingresos contables no presupuestarios		0.00
Incremento por variación de inventarios	0.00	
Disminución del exceso de estimaciones por pérdida o deterioro u obsolescencia	0.00	
Disminución del exceso de provisiones	0.00	
Otros ingresos y beneficios varios	0.00	
Otros ingresos contables no presupuestarios	0.00	
3. Menos ingresos presupuestarios no contables		0.00
Productos de capital	0.00	
Aprovechamientos capital	0.00	
Ingresos derivados de financiamientos	0.00	
Otros Ingresos presupuestarios no contables	0.00	
4. Ingresos Contables (4 = 1 + 2 - 3)		11,572,235.22

INSTITUTO DEL DEPORTE Y CULTURA FÍSICA DEL ESTADO DE MORELOS
Conciliación entre los Egresos Presupuestarios y los Gastos Contables
Correspondiente del 1 de enero al 31 de marzo de 2020
(Cifras en pesos)

1. Total de egresos (presupuestarios)		8,133,909.68
2. Menos egresos presupuestarios no contables		0.00
Mobiliario y equipo de administración	0.00	
Mobiliario y equipo educacional y recreativo	0.00	
Equipo e instrumental médico y de laboratorio	0.00	
Vehículos y equipo de transporte	0.00	
Equipo de defensa y seguridad	0.00	
Maquinaria, otros equipos y herramientas	0.00	
Activos biológicos	0.00	
Bienes inmuebles	0.00	
Activos intangibles	0.00	
Obra pública en bienes propios	0.00	
Acciones y participaciones de capital	0.00	
Compra de títulos y valores	0.00	
Inversiones en fideicomisos, mandatos y otros análogos	0.00	
Provisiones para contingencias y otras erogaciones especiales	0.00	
Amortización de la deuda pública	0.00	
Adeudos de ejercicios fiscales anteriores (ADEFAS)	0.00	
Otros Egresos Presupuestales No Contables	0.00	
3. Más Gasto Contables No Presupuestales		0.00
Estimaciones, depreciaciones, deterioros, obsolescencia y amortizaciones	0.00	
Provisiones	0.00	
Disminución de inventarios	0.00	
Aumento por insuficiencia de estimaciones por pérdida o deterioro u obsolescencia	0.00	
Aumento por insuficiencia de provisiones	0.00	
Otros Gastos	0.00	
Otros Gastos Contables No Presupuestales	0.00	
4. Total de Gasto Contable (4 = 1 - 2 + 3)		8,133,909.68

B) NOTAS DE MEMORIA (CUENTAS DE ORDEN)

Las cuentas de orden se utilizan para registrar movimientos de valores que no afecten o modifiquen el balance del ente, sin embargo, su incorporación en libros es necesaria con fines de recordatorio contable, de control y en general sobre los aspectos administrativos, o bien para consignar sus derechos o responsabilidades contingentes que puedan o no presentarse en el futuro.

Las cuentas que se manejan para efectos de este documento son las siguientes:

Cuentas de orden contables y presupuestarias:

Contables:

Almacén no aplicado Almacén pendiente de aplicar

El saldo de esta cuenta es por la cantidad de \$ 3,139,415.17 y se integra de la siguiente manera:

Mercancía 2018	0.02
Mercancía 2019	1,331,970.50
Mercancía 2020	1,807,444.65
	<u>\$ 3,139,415.17</u>

Presupuestarias:

Ley de Ingresos

Ley de Ingresos Estimada	32,889,000.00
Ley de Ingresos por Ejecutar	(25,896,187.10)
Modificaciones a la Ley de Ingresos	4,579,422.32
Ley de Ingresos Recaudada	(11,572,235.22)

Presupuesto de Egresos

Presupuesto de Egresos Aprobada	(32,889,000.00)
Presupuesto de Egresos por Ejercer	29,334,512.64
Modificaciones al Presupuesto de Egresos	(4,579,422.32)
Presupuesto de Egresos Ejercido	245,008.71
Presupuesto de Egresos Pagado	7,888,900.97

C) NOTAS DE GESTIÓN ADMINISTRATIVA

Introducción

Los estados financieros del Instituto del Deporte y Cultura Física del Estado de Morelos, proveen de información financiera a los principales usuarios de la misma, al congreso y a los ciudadanos.

El objetivo del presente documento es la revelación del contexto y de los aspectos económicos-financieros más relevantes que influyeron en las decisiones del ejercicio contable y presupuestal 2020.

Autorización e historia

El decreto por el que se crea el Instituto del Deporte y Cultura Física del Estado de Morelos fue publicado el 26 de julio de 2006, con personalidad jurídica y patrimonio propios originalmente sectorizado a la Secretaría de Educación, después a la Secretaría de Desarrollo Social y nuevamente a la Secretaría de Educación a partir del 5 de febrero de 2020.

Organización y objeto social

Objeto social y principal actividad

El Instituto del Deporte y Cultura Física del Estado de Morelos tiene por objeto la promoción, planeación, organización, coordinación, fomento, desarrollo, implementación, ejecución y evaluación del deporte en todas sus disciplinas y niveles.

La función social del deporte y cultura física es la de fortalecer y fomentar la interacción e integración del ser humano con la sociedad, para desarrollar de manera armónica las capacidades intelectuales, afectivas y motrices de las personas y contribuir a promover la solidaridad como valor social y elevar el nivel cultural, de competición y de competitividad deportiva de los morelenses en todas sus manifestaciones y expresiones, garantizando la igualdad de oportunidades, sin distinción de origen étnico, género, edad, discapacidad, condición social, económica y cultural, religión, opiniones, orientación sexual o estado civil.

Ejercicio fiscal

El ejercicio fiscal comprende del 1° de enero al 31 de diciembre de 2020, relacionado con la ejecución del Presupuesto de Egresos del Gobierno del Estado de Morelos, publicado el 29 de enero de 2020 en el periódico oficial "Tierra y Libertad" número 5777 segunda sección.

Régimen jurídico

Los principales ordenamientos legales que rigen y norman las funciones administrativas del Instituto del Deporte y Cultura Física del Estado de Morelos son Constitución Política de los Estados Unidos Mexicanos (4 y 18), Constitución Política del Estado Libre y Soberano de Morelos (artículo 19), Ley General de Cultura Física y Deporte (artículos 5, 32, 33 y 34), Ley Orgánica de la Administración Pública del Estado de Morelos (artículos 3, 45 y 46), Ley General de Contabilidad Gubernamental, Ley del Deporte y Cultura Física del Estado de Morelos (artículos 5, 26, 27, 28, 29 y 38), Reglamento Interior del Instituto de Deporte y Cultura Física del Estado de Morelos, Reglamento de Ingresos Propios del Instituto de Deporte y Cultura Física del Estado de Morelos, Reglamento de la Ley del Deporte y Cultura Física del Estado de Morelos.

Consideraciones fiscales del Instituto

El Instituto del Deporte y Cultura Física del Estado de Morelos es persona moral con fines no lucrativos y su actividad dentro del padrón del Registro Federal de Contribuyentes es el de "Centros de acondicionamiento físico pertenecientes al sector público". Dentro de sus obligaciones fiscales es la de retener y enterar el Impuesto Sobre la Renta por las cantidades que resulten a cargo de terceros por concepto de personas que presten servicios profesionales.

Estructura organizacional básica

Directora General del Instituto del Deporte

Jefe de departamento de seguimiento y registro deportivo

Jefe de departamento de informática

Subdirector jurídico

Director de desarrollo del deporte

Jefe de departamento de prensa y difusión

Jefe de departamento de eventos estatales y nacionales

Jefe de departamento de deporte estudiantil y federal

Jefe de departamento de activación física

Jefe de departamento de escuelas deportivas, formación y capacitación

Jefe de departamento de deporte para todos y coordinación municipal

Director administrativo

Jefe de departamento administrativo de unidad deportiva

Jefe de departamento administrativo de unidad deportiva

Jefe de departamento administrativo de unidad deportiva

Jefe de departamento administrativo de unidad deportiva

Jefe de departamento de contabilidad

Jefe de departamento de recursos materiales

Bases de preparación de los estados financieros

Los estados financieros del 1° de enero al 31 de marzo de 2020 están elaborados en apego a los criterios establecidos en la Ley General de Contabilidad Gubernamental publicada en el Diario Oficial de la Federación el 31 de diciembre de 2008. Los bienes muebles están registrados a costo histórico en moneda nacional. Es importante señalar que en la preparación de la información financiera se observó la aplicación de los postulados básicos de contabilidad gubernamental emitidas por el Consejo Nacional de Armonización Contable, los cuales a continuación menciono:

Sustancia económica

Entes públicos

Existencia permanente

Revelación suficiente

Importancia relativa

Registro e integración presupuestaria

Consolidación de la información financiera

Devengo contable

Valuación

Dualidad económica

Consistencia

Políticas de contabilidad significativas

Las operaciones financieras registradas en la contabilidad del Instituto han sido realizadas en moneda nacional. Dicha información no ha sido revaluada y no contamos con provisiones ni reservas.

Posición en moneda extranjera y protección por riesgo cambiario

No realizamos operaciones en moneda extranjera, por lo que no aplica.

Reporte analítico del activo

Las depreciaciones de los bienes muebles están estimados en base a los "Parámetros de estimación de vida útil" publicados en el Diario Oficial de la Federación del día 15 de agosto de 2012.

Información sobre la deuda y el reporte analítico de la deuda

No aplica.

12. Calificaciones otorgadas

No aplica.

13. Proceso de mejora

El Instituto ha actualizado las licencias para el uso del sistema presupuestal y contable denominado “Scodap” de los ejercicios 2013, 2014, 2015, 2016, 2017, 2018, 2019 y 2020.

14. Información por segmentos


No aplica.

15. Eventos posteriores al cierre


Es importante señalar que a la fecha de cierre de este trimestre, no se han recibido los auxiliares contables de la Dirección General de Contabilidad de Gobierno del Estado de Morelos. Toda vez que en estos reportes se reflejan los registros contables de previsión social (entre otras las cuotas patronales) del personal que labora en este Instituto ya que el control, manejo y emisión de la nómina se realiza en la Dirección General de Recursos Humanos de Gobierno del Estado, por lo anterior expuesto el Instituto informará el efecto en sus estados financieros de aquellos hechos ocurridos en el periodo posterior al que se informa.

16. Partes relacionadas

Se informa que no existen partes relacionadas que pudieran ejercer influencia significativa sobre la toma de decisiones financieras y operativas.



MORELOS
2018 - 2024



**INSTITUTO
DEL DEPORTE**

Información Presupuestaria

CUENTA PÚBLICA
INSTITUTO DEL DEPORTE Y CULTURA FÍSICA
DEL ESTADO DE MORELOS
ENERO - MARZO

2020

Concepto	Estimado / Aprobado	Devengado	Recaudado / Pagado
A. Ingresos Totales (A = A1 + A2 + A3)	7,582,885	11,572,235	11,572,235
A1. Ingresos de Libre Disposición	7,582,885	11,572,235	11,572,235
A2. Transferencias Federales Etiquetadas	-	-	-
A3. Financiamiento Neto	-	-	-
B. Egresos Presupuestarios (B = B1 + B2)	7,582,884	8,133,909	7,888,900
B1. Gasto No Etiquetado (sin incluir Amortización de la Deuda Pública)	7,582,884	8,133,909	7,888,900
B2. Gasto Etiquetado (sin incluir Amortización de la Deuda Pública)	-	-	-
C. Remanentes del Ejercicio Anterior (C = C1 + C2)	-	-	-
C1. Remanentes de Ingresos de Libre Disposición aplicados en el periodo	-	-	-
C2. Remanentes de Transferencias Federales Etiquetadas aplicados en el periodo	-	-	-
I. Balance Presupuestario (I = A - B + C)	1	3,438,326	3,683,335
II. Balance Presupuestario sin Financiamiento Neto (II = I - A3)	1	3,438,326	3,683,335
III. Balance Presupuestario sin Financiamiento Neto y sin Remanentes del Ejercicio Anterior (III = II - C)	1	3,438,326	3,683,335

Concepto	Aprobado	Devengado	Pagado
E. Intereses, Comisiones y Gastos de la Deuda (E = E1 + E2)	-	-	-
E1. Intereses, Comisiones y Gastos de la Deuda con Gasto No Etiquetado	-	-	-
E2. Intereses, Comisiones y Gastos de la Deuda con Gasto Etiquetado	-	-	-
IV. Balance Primario (IV = III + E)	1	3,438,326	3,683,335

Concepto	Estimado / Aprobado	Devengado	Recaudado / Pagado
F. Financiamiento (F = F1 + F2)	-	-	-
F1. Financiamiento con Fuente de Pago de Ingresos de Libre Disposición	-	-	-
F2. Financiamiento con Fuente de Pago de Transferencias Federales Etiquetadas	-	-	-
G. Amortización de la Deuda (G = G1 + G2)	-	-	-
G1. Amortización de la Deuda Pública con Gasto No Etiquetado	-	-	-
G2. Amortización de la Deuda Pública con Gasto Etiquetado	-	-	-
A3. Financiamiento Neto (A3 = F - G)	-	-	-

Concepto	Estimado / Aprobado	Devengado	Recaudado / Pagado
A1. Ingresos de Libre Disposición	7,582,885	11,572,235	11,572,235
A3.1 Financiamiento Neto con Fuente de Pago de Ingresos de Libre Disposición (A3.1 = F1 - G1)	-	-	-
F1. Financiamiento con Fuente de Pago de Ingresos de Libre Disposición	-	-	-
G1. Amortización de la Deuda Pública con Gasto No Etiquetado	-	-	-
B1. Gasto No Etiquetado (sin incluir Amortización de la Deuda Pública)	7,582,884	8,133,909	7,888,900
C1. Remanentes de Ingresos de Libre Disposición aplicados en el periodo	-	-	-
V. Balance Presupuestario de Recursos Disponibles (V = A1 + A3.1 - B1 + C1)	1	3,438,326	3,683,335
VI. Balance Presupuestario de Recursos Disponibles sin Financiamiento Neto (VI = V - A3.1)	1	3,438,326	3,683,335

Concepto	Estimado / Aprobado	Devengado	Recaudado / Pagado
A2. Transferencias Federales Etiquetadas	-	-	-
A3.2 Financiamiento Neto con Fuente de Pago de Transferencias Federales Etiquetadas (A3.2 = F2 - G2)	-	-	-
F2. Financiamiento con Fuente de Pago de Transferencias Federales Etiquetadas	-	-	-
G2. Amortización de la Deuda Pública con Gasto Etiquetado	-	-	-
B2. Gasto Etiquetado (sin incluir Amortización de la Deuda Pública)	-	-	-
C2. Remanentes de Transferencias Federales Etiquetadas aplicados en el periodo	-	-	-
VII. Balance Presupuestario de Recursos Etiquetados (VII = A2 + A3.2 - B2 + C2)	-	-	-
VIII. Balance Presupuestario de Recursos Etiquetados sin Financiamiento Neto (VIII = VII - A3.2)	-	-	-

Rubro de Ingresos	Ingreso					Diferencia
	Estimado	Ampliaciones y Reducciones	Modificado	Devengado	Recaudado	
	(1)	(2)	(3= 1 + 2)	(4)	(5)	
Impuestos	-	-	-	-	-	-
Cuotas y Aportaciones de Seguridad Social	-	-	-	-	-	-
Contribuciones de Mejoras	-	-	-	-	-	-
Derechos	-	-	-	-	-	-
Productos	-	-	-	-	-	-
Aprovechamientos	-	-	-	-	-	-
Ingresos por Venta de Bienes, Prestación de Servicios y Otros Ingresos	-	-	-	-	-	-
Participaciones, Aportaciones, Convenios, Incentivos Derivados de la Colaboración Fiscal y Fondos Distintos de Aportaciones	-	-	-	-	-	-
Transferencias, Asignaciones, Subsidios y Subvenciones, y Pensiones y Jubilaciones	7,582,885	4,579,422	12,162,307	11,572,235	11,572,235	3,989,350
Ingresos Derivados de Financiamientos	-	-	-	-	-	-
Total	7,582,885	4,579,422	12,162,307	11,572,235	11,572,235	3,989,350
				Ingresos excedentes		

Estado Analítico de Ingresos Por Fuente de Financiamiento	Ingreso					Diferencia
	Estimado	Ampliaciones y Reducciones	Modificado	Devengado	Recaudado	
	(1)	(2)	(3= 1 + 2)	(4)	(5)	
Ingresos del Poder Ejecutivo Federal o Estatal y de los Municipios	-	-	-	-	-	-
Impuestos	-	-	-	-	-	-
Cuotas y Aportaciones de Seguridad Social	-	-	-	-	-	-
Contribuciones de Mejoras	-	-	-	-	-	-
Derechos	-	-	-	-	-	-
Productos ¹	-	-	-	-	-	-
Aprovechamientos ²	-	-	-	-	-	-
Participaciones, Aportaciones, Convenios, Incentivos Derivados de la Colaboración Fiscal y Fondos Distintos de Aportaciones	-	-	-	-	-	-
Transferencias, Asignaciones, Subsidios y Subvenciones, y Pensiones y Jubilaciones	-	-	-	-	-	-
Ingresos de los Entes Públicos de los Poderes Legislativo y Judicial, de los Órganos Autónomos y del Sector Paraestatal o Paramunicipal, así como de las Empresas Productivas del Estado	7,582,885	4,579,422	12,162,307	11,572,235	11,572,235	3,989,350
Cuotas y Aportaciones de Seguridad Social	-	-	-	-	-	-
Productos ¹	-	-	-	-	-	-
Ingresos por Venta de Bienes, Prestación de Servicios y Otros Ingresos ³	-	-	-	-	-	-
Transferencias, Asignaciones, Subsidios y Subvenciones, y Pensiones y Jubilaciones	7,582,885	4,579,422	12,162,307	11,572,235	11,572,235	3,989,350
Ingresos Derivados de Financiamientos	-	-	-	-	-	-
Ingresos Derivados de Financiamientos	-	-	-	-	-	-
Total	7,582,885	4,579,422	12,162,307	11,572,235	11,572,235	3,989,350
				Ingresos excedentes		

¹ Incluye intereses que generan las cuentas bancarias de los entes públicos en productos.

² Incluye donativos en efectivo del Poder Ejecutivo, entre otros aprovechamientos.

³ Se refiere a los ingresos propios obtenidos por los Poderes Legislativo y Judicial, los Órganos Autónomos y las entidades de la administración pública paraestatal y paramunicipal, por sus actividades diversas no inherentes a su operación que generan recursos y que no sean ingresos por venta de bienes o prestación de servicios, tales como donativos en efectivo, entre otros.

Concepto	Ingreso					Diferencia
	Estimado	Ampliaciones/ (Reducciones)	Modificado	Devengado	Recaudado	
Ingresos de Libre Disposición						
<i>Impuestos</i>	-	-	-	-	-	-
<i>Cuotas y Aportaciones de Seguridad Social</i>	-	-	-	-	-	-
<i>Contribuciones de Mejoras</i>	-	-	-	-	-	-
<i>Derechos</i>	-	-	-	-	-	-
<i>Productos</i>	-	-	-	-	-	-
<i>Aprovechamientos</i>	-	-	-	-	-	-
<i>Ingresos por Venta de Bienes y Prestación de Servicios</i>	-	-	-	-	-	-
<i>Participaciones</i>	-	-	-	-	-	-
Fondo General de Participaciones	-	-	-	-	-	-
Fondo de Fomento Municipal	-	-	-	-	-	-
Fondo de Fiscalización y Recaudación	-	-	-	-	-	-
Fondo de Compensación	-	-	-	-	-	-
Fondo de Extracción de Hidrocarburos	-	-	-	-	-	-
Impuesto Especial Sobre Producción y Servicios	-	-	-	-	-	-
0.136% de la Recaudación Federal Participable	-	-	-	-	-	-
3.17% Sobre Extracción de Petróleo	-	-	-	-	-	-
Gasolinas y Diésel	-	-	-	-	-	-
Fondo del Impuesto Sobre la Renta	-	-	-	-	-	-
Fondo de Estabilización de los Ingresos de las Ent. Fed.	-	-	-	-	-	-
<i>Incentivos Derivados de la Colaboración Fiscal</i>	-	-	-	-	-	-
Tenencia o Uso de Vehículos	-	-	-	-	-	-
Fondo de Compensación ISAN	-	-	-	-	-	-
Impuesto Sobre Automóviles Nuevos	-	-	-	-	-	-
Fondo de Compensación de Repecos-Intermedios	-	-	-	-	-	-
Otros Incentivos Económicos	-	-	-	-	-	-
<i>Transferencias y Asignaciones</i>	7,582,885	4,579,422	12,162,307	11,572,235	11,572,235	3,989,350
<i>Convenios</i>	-	-	-	-	-	-
Otros Convenios y Subsidios	-	-	-	-	-	-
<i>Otros Ingresos de Libre Disposición</i>	-	-	-	-	-	-
Participaciones en Ingresos Locales	-	-	-	-	-	-
Otros Ingresos de Libre Disposición	-	-	-	-	-	-
Total de Ingresos de Libre Disposición	7,582,885	4,579,422	12,162,307	11,572,235	11,572,235	3,989,350
Ingresos Excedentes de Ingresos de Libre Disposición						
Transferencias Federales Etiquetadas						
<i>Aportaciones</i>	-	-	-	-	-	-
Fondo de Aport. para la Nómina Educativa y Gto. Op.	-	-	-	-	-	-
Fondo de Aportaciones para los Servicios de Salud	-	-	-	-	-	-
Fondo de Aportaciones para la Infraestructura Social	-	-	-	-	-	-
Fondo de Aport. para el Fortalecimiento de los Municipios y de las Demarcaciones Territoriales del Distrito Federal	-	-	-	-	-	-
Fondo de Aportaciones Múltiples	-	-	-	-	-	-
Fondo de Aport. para la Educación Tec. y de Adultos	-	-	-	-	-	-
Fondo de Aportaciones para la Seguridad Pública de los Estados y del Distrito Federal	-	-	-	-	-	-
Fondo de Aportaciones para el Fortalecimiento de las Entidades Federativas	-	-	-	-	-	-
<i>Convenios</i>	-	-	-	-	-	-
Convenios de Protección Social en Salud	-	-	-	-	-	-
Convenios de Descentralización	-	-	-	-	-	-
Convenios de Reasignación	-	-	-	-	-	-
Otros Convenios y Subsidios	-	-	-	-	-	-
<i>Fondos Distintos de Aportaciones</i>	-	-	-	-	-	-
Fondo para Entidades Federativas y Municipios Productores de Hidrocarburos	-	-	-	-	-	-
Fondo Minero	-	-	-	-	-	-
<i>Transferencias, Asignaciones, Subsidios y Subvenciones, y Pensiones y Jubilaciones</i>	-	-	-	-	-	-
<i>Otras Transferencias Federales Etiquetadas</i>	-	-	-	-	-	-
Total de Transferencias Federales Etiquetadas	-	-	-	-	-	-
Ingresos Derivados de Financiamientos						
<i>Ingresos Derivados de Financiamientos</i>	-	-	-	-	-	-
Total de Ingresos	7,582,885	4,579,422	12,162,307	11,572,235	11,572,235	3,989,350
Datos Informativos						
1. Ingresos Derivados de Financiamientos con Fuente de Pago de Ingresos de Libre Disposición	-	-	-	-	-	-
2. Ingresos Derivados de Financiamientos con Fuente de Pago de Transferencias Federales Etiquetadas	-	-	-	-	-	-
3. Ingresos Derivados de Financiamientos	-	-	-	-	-	-

(Pesos)

Concepto	Egresos					Subejercicio 6 = (3 - 4)
	Aprobado	Ampliaciones/ (Reducciones)	Modificado	Devengado	Pagado	
	1	2	3 = (1 + 2)	4	5	
Servicios Personales	1,677,515	-	1,677,515	1,474,298	1,474,298	203,217
Remuneraciones al Personal de Carácter Permanente	871,299	(110,693)	760,606	679,806	679,806	80,800
Remuneraciones al Personal de Carácter Transitorio	111,095	-	111,095	99,741	99,741	11,354
Remuneraciones Adicionales y Especiales	67,431	67,798	135,229	67,798	67,798	67,431
Seguridad Social	627,690	42,895	670,585	626,953	626,953	43,632
Otras Prestaciones Sociales y Económicas	-	-	-	-	-	-
Previsiones	-	-	-	-	-	-
Pago de Estímulos a Servidores Públicos	-	-	-	-	-	-
Materiales y Suministros	639,572	(278,232)	361,340	113,584	113,584	247,756
Materiales de Admón, Emisión de Doctos. y Artículos Oficiales	510,429	(316,144)	194,285	26,794	26,794	167,491
Alimentos y Utensilios	3,771	346	4,117	2,860	2,860	1,257
Materias Primas y Materiales de Producción y Comercialización	-	-	-	-	-	-
Materiales y Artículos de Construcción y de Reparación	26,152	3,196	29,348	4,223	4,223	25,125
Productos Químicos, Farmacéuticos y de Laboratorio	11,945	1,406	13,351	8,483	8,482	4,868
Combustibles, Lubricantes y Aditivos	46,801	23,326	70,127	54,264	54,265	15,863
Vestuario, Blancos, Prendas de Protección y Artículos Deportivos	40,474	9,638	50,112	16,960	16,960	33,152
Materiales y Suministros Para Seguridad	-	-	-	-	-	-
Herramientas, Refacciones y Accesorios Menores	-	-	-	-	-	-
Servicios Generales	4,212,060	405,694	4,617,754	4,139,879	3,894,870	477,875
Servicios Básicos	1,274,622	(277,048)	997,574	997,409	951,575	165
Servicios de Arrendamiento	4,350	(4,350)	-	-	-	-
Servicios Profesionales, Científicos, Técnicos y Otros Servicios	2,416,092	353,709	2,769,801	2,293,447	2,292,129	476,354
Servicios Financieros, Bancarios y Comerciales	103,396	(83,853)	19,543	18,411	18,411	1,132
Servicios de Instalación, Reparación, Mantto. y Conservación	319,867	441,940	761,807	761,807	569,049	-
Servicios de Comunicación Social y Publicidad	-	-	-	-	-	-
Servicios de Traslado y Viáticos	37,665	12,079	49,744	49,520	49,520	224
Servicios Oficiales	56,068	(36,783)	19,285	19,285	14,186	-
Otros Servicios Generales	-	-	-	-	-	-
Transferencias, Asignaciones, Subsidios y Otras Ayudas	1,053,737	4,451,960	5,505,697	2,406,148	2,406,148	3,099,549
Transferencias Internas y Asignaciones al Sector Público	-	-	-	-	-	-
Transferencias al Resto del Sector Público	-	-	-	-	-	-
Subsidios y Subvenciones	-	-	-	-	-	-
Ayudas Sociales	1,053,737	4,451,960	5,505,697	2,406,148	2,406,148	3,099,549
Pensiones y Jubilaciones	-	-	-	-	-	-
Transferencias a Fideicomisos, Mandatos y Otros Análogos	-	-	-	-	-	-
Transferencias a la Seguridad Social	-	-	-	-	-	-
Donativos	-	-	-	-	-	-
Transferencias al Exterior	-	-	-	-	-	-
Bienes Muebles, Inmuebles e Intangibles	-	-	-	-	-	-
Mobiliario y Equipo de Administración	-	-	-	-	-	-
Mobiliario y Equipo Educacional y Recreativo	-	-	-	-	-	-
Equipo e Instrumental Médico y de Laboratorio	-	-	-	-	-	-
Vehículos y Equipo de Transporte	-	-	-	-	-	-
Equipo de Defensa y Seguridad	-	-	-	-	-	-
Maquinaria, Otros Equipos y Herramientas	-	-	-	-	-	-
Activos Biológicos	-	-	-	-	-	-
Bienes Inmuebles	-	-	-	-	-	-
Activos Intangibles	-	-	-	-	-	-
Inversión Pública	-	-	-	-	-	-
Obra Pública en Bienes de Dominio Público	-	-	-	-	-	-
Obra Pública en Bienes Propios	-	-	-	-	-	-
Proyectos Productivos y Acciones de Fomento	-	-	-	-	-	-
Inversiones Financieras y Otras Provisiones	-	-	-	-	-	-
Inversiones Para el Fomento de Actividades Productivas	-	-	-	-	-	-
Acciones y Participaciones de Capital	-	-	-	-	-	-
Compra de Títulos y Valores	-	-	-	-	-	-
Concesión de Préstamos	-	-	-	-	-	-
Inversiones en Fideicomisos, Mandatos y Otros Análogos	-	-	-	-	-	-
Otras Inversiones Financieras	-	-	-	-	-	-
Provisiones para Contingencias y Otras Erogaciones Especiales	-	-	-	-	-	-
Participaciones y Aportaciones	-	-	-	-	-	-
Participaciones	-	-	-	-	-	-
Aportaciones	-	-	-	-	-	-
Convenios	-	-	-	-	-	-
Deuda Pública	-	-	-	-	-	-
Amortización de la Deuda Pública	-	-	-	-	-	-
Intereses de la Deuda Pública	-	-	-	-	-	-
Comisiones de la Deuda Pública	-	-	-	-	-	-
Gastos de la Deuda Pública	-	-	-	-	-	-
Costo por Coberturas	-	-	-	-	-	-
Apoyos Financieros	-	-	-	-	-	-
Adeudos de Ejercicios Fiscales Anteriores (Adefas)	-	-	-	-	-	-
Total del Gasto	7,582,884	4,579,422	12,162,306	8,133,909	7,888,900	4,028,397

Concepto	Egresos					Subejercicio
	Aprobado	Ampliaciones / (Reducciones)	Modificado	Devengado	Pagado	
Gasto No Etiquetado	7,582,884	4,579,422	12,162,306	8,133,909	7,888,900	4,028,397
Servicios Personales	1,677,515	-	1,677,515	1,474,298	1,474,298	203,217
Remuneraciones al Personal de Carácter Permanente	871,299	(110,693)	760,606	679,806	679,806	80,800
Remuneraciones al Personal de Carácter Transitorio	111,095	-	111,095	99,741	99,741	11,354
Remuneraciones Adicionales y Especiales	67,431	67,798	135,229	67,798	67,798	67,431
Seguridad Social	627,690	42,895	670,585	626,953	626,953	43,632
Otras Prestaciones Sociales y Económicas	-	-	-	-	-	-
Previsiones	-	-	-	-	-	-
Pago de Estimulos a Servidores Públicos	-	-	-	-	-	-
Materiales y Suministros	639,572	(278,232)	361,340	113,584	113,584	247,756
Materiales de Admón., Emisión de Doctos. y Art. Oficiales	510,429	(316,144)	194,285	26,794	26,794	167,491
Alimentos y Utensilios	3,771	346	4,117	2,860	2,860	1,257
Materias Primas y Materiales de Prod. y Comercialización	-	-	-	-	-	-
Materiales y Artículos de Construcción y de Reparación	26,152	3,196	29,348	4,223	4,223	25,125
Productos Químicos, Farmacéuticos y de Laboratorio	11,945	1,406	13,351	8,483	8,482	4,868
Combustibles, Lubricantes y Aditivos	46,801	23,326	70,127	54,264	54,265	15,863
Vestuario, Blancos, Prendas de Protección y Art. Deportivos	40,474	9,638	50,112	16,960	16,960	33,152
Materiales y Suministros Para Seguridad	-	-	-	-	-	-
Herramientas, Refacciones y Accesorios Menores	-	-	-	-	-	-
Servicios Generales	4,212,060	405,694	4,617,754	4,139,879	3,894,870	477,875
Servicios Básicos	1,274,622	(277,048)	997,574	997,409	951,575	165
Servicios de Arrendamiento	4,350	(4,350)	-	-	-	-
Servicios Profesionales, Científicos, Técnicos y Otros Serv.	2,416,092	353,709	2,769,801	2,293,447	2,292,129	476,354
Servicios Financieros, Bancarios y Comerciales	103,396	(83,853)	19,543	18,411	18,411	1,132
Servicios de Instalación, Reparación, Mantto. y Conservación	319,867	441,940	761,807	761,807	569,049	-
Servicios de Comunicación Social y Publicidad	-	-	-	-	-	-
Servicios de Traslado y Viáticos	37,665	12,079	49,744	49,520	49,520	224
Servicios Oficiales	56,068	(36,783)	19,285	19,285	14,186	-
Otros Servicios Generales	-	-	-	-	-	-
Transferencias, Asignaciones, Subsidios y Otras Ayudas	1,053,737	4,451,960	5,505,697	2,406,148	2,406,148	3,099,549
Transferencias Internas y Asignaciones al Sector Público	-	-	-	-	-	-
Transferencias al Resto del Sector Público	-	-	-	-	-	-
Subsidios y Subvenciones	-	-	-	-	-	-
Ayudas Sociales	1,053,737	4,451,960	5,505,697	2,406,148	2,406,148	3,099,549
Pensiones y Jubilaciones	-	-	-	-	-	-
Transferencias a Fideicomisos, Mandatos y Otros Análogos	-	-	-	-	-	-
Transferencias a la Seguridad Social	-	-	-	-	-	-
Donativos	-	-	-	-	-	-
Transferencias al Exterior	-	-	-	-	-	-
Bienes Muebles, Inmuebles e Intangibles	-	-	-	-	-	-
Mobiliario y Equipo de Administración	-	-	-	-	-	-
Mobiliario y Equipo Educativo y Recreativo	-	-	-	-	-	-
Equipo e Instrumental Médico y de Laboratorio	-	-	-	-	-	-
Vehículos y Equipo de Transporte	-	-	-	-	-	-
Equipo de Defensa y Seguridad	-	-	-	-	-	-
Maquinaria, Otros Equipos y Herramientas	-	-	-	-	-	-
Activos Biológicos	-	-	-	-	-	-
Bienes Inmuebles	-	-	-	-	-	-
Activos Intangibles	-	-	-	-	-	-
Inversión Pública	-	-	-	-	-	-
Obra Pública en Bienes de Dominio Público	-	-	-	-	-	-
Obra Pública en Bienes Propios	-	-	-	-	-	-
Proyectos Productivos y Acciones de Fomento	-	-	-	-	-	-
Inversiones Financieras y Otras Provisiones	-	-	-	-	-	-
Inversiones Para el Fomento de Actividades Productivas	-	-	-	-	-	-
Acciones y Participaciones de Capital	-	-	-	-	-	-
Compra de Títulos y Valores	-	-	-	-	-	-
Concesión de Préstamos	-	-	-	-	-	-
Inversiones en Fideicomisos, Mandatos y Otros Análogos	-	-	-	-	-	-
Fideicomiso de Desastres Naturales (Informativo)	-	-	-	-	-	-
Otras Inversiones Financieras	-	-	-	-	-	-
Provisiones para Contingencias y Otras Erogaciones Especiales	-	-	-	-	-	-
Participaciones y Aportaciones	-	-	-	-	-	-
Participaciones	-	-	-	-	-	-
Aportaciones	-	-	-	-	-	-
Convenios	-	-	-	-	-	-
Deuda Pública	-	-	-	-	-	-
Amortización de la Deuda Pública	-	-	-	-	-	-
Intereses de la Deuda Pública	-	-	-	-	-	-
Comisiones de la Deuda Pública	-	-	-	-	-	-
Gastos de la Deuda Pública	-	-	-	-	-	-
Costo por Coberturas	-	-	-	-	-	-
Apoyos Financieros	-	-	-	-	-	-
Adeudos de Ejercicios Fiscales Anteriores (Adefas)	-	-	-	-	-	-

Concepto	Egresos					
	Aprobado	Ampliaciones / (Reducciones)	Modificado	Devengado	Pagado	Subejercicio
Gasto Etiquetado	-	-	-	-	-	-
Servicios Personales	-	-	-	-	-	-
Remuneraciones al Personal de Carácter Permanente	-	-	-	-	-	-
Remuneraciones al Personal de Carácter Transitorio	-	-	-	-	-	-
Remuneraciones Adicionales y Especiales	-	-	-	-	-	-
Seguridad Social	-	-	-	-	-	-
Otras Prestaciones Sociales y Económicas	-	-	-	-	-	-
Previsiones	-	-	-	-	-	-
Pago de Estímulos a Servidores Públicos	-	-	-	-	-	-
Materiales y Suministros	-	-	-	-	-	-
Materiales de Admón., Emisión de Doctos. y Art. Oficiales	-	-	-	-	-	-
Alimentos y Utensilios	-	-	-	-	-	-
Materias Primas y Materiales de Prod. y Comercialización	-	-	-	-	-	-
Materiales y Artículos de Construcción y de Reparación	-	-	-	-	-	-
Productos Químicos, Farmacéuticos y de Laboratorio	-	-	-	-	-	-
Combustibles, Lubricantes y Aditivos	-	-	-	-	-	-
Vestuario, Blancos, Prendas de Protección y Art. Deportivos	-	-	-	-	-	-
Materiales y Suministros Para Seguridad	-	-	-	-	-	-
Herramientas, Refacciones y Accesorios Menores	-	-	-	-	-	-
Servicios Generales	-	-	-	-	-	-
Servicios Básicos	-	-	-	-	-	-
Servicios de Arrendamiento	-	-	-	-	-	-
Servicios Profesionales, Científicos, Técnicos y Otros Serv.	-	-	-	-	-	-
Servicios Financieros, Bancarios y Comerciales	-	-	-	-	-	-
Servicios de Instalación, Reparación, Mantto. y Conservación	-	-	-	-	-	-
Servicios de Comunicación Social y Publicidad	-	-	-	-	-	-
Servicios de Traslado y Viáticos	-	-	-	-	-	-
Servicios Oficiales	-	-	-	-	-	-
Otros Servicios Generales	-	-	-	-	-	-
Transferencias, Asignaciones, Subsidios y Otras Ayudas	-	-	-	-	-	-
Transferencias Internas y Asignaciones al Sector Público	-	-	-	-	-	-
Transferencias al Resto del Sector Público	-	-	-	-	-	-
Subsidios y Subvenciones	-	-	-	-	-	-
Ayudas Sociales	-	-	-	-	-	-
Pensiones y Jubilaciones	-	-	-	-	-	-
Transferencias a Fideicomisos, Mandatos y Otros Análogos	-	-	-	-	-	-
Transferencias a la Seguridad Social	-	-	-	-	-	-
Donativos	-	-	-	-	-	-
Transferencias al Exterior	-	-	-	-	-	-
Bienes Muebles, Inmuebles e Intangibles	-	-	-	-	-	-
Mobiliario y Equipo de Administración	-	-	-	-	-	-
Mobiliario y Equipo Educativo y Recreativo	-	-	-	-	-	-
Equipo e Instrumental Médico y de Laboratorio	-	-	-	-	-	-
Vehículos y Equipo de Transporte	-	-	-	-	-	-
Equipo de Defensa y Seguridad	-	-	-	-	-	-
Maquinaria, Otros Equipos y Herramientas	-	-	-	-	-	-
Activos Biológicos	-	-	-	-	-	-
Bienes Inmuebles	-	-	-	-	-	-
Activos Intangibles	-	-	-	-	-	-
Inversión Pública	-	-	-	-	-	-
Obra Pública en Bienes de Dominio Público	-	-	-	-	-	-
Obra Pública en Bienes Propios	-	-	-	-	-	-
Proyectos Productivos y Acciones de Fomento	-	-	-	-	-	-
Inversiones Financieras y Otras Provisiones	-	-	-	-	-	-
Inversiones Para el Fomento de Actividades Productivas	-	-	-	-	-	-
Acciones y Participaciones de Capital	-	-	-	-	-	-
Compra de Títulos y Valores	-	-	-	-	-	-
Concesión de Préstamos	-	-	-	-	-	-
Inversiones en Fideicomisos, Mandatos y Otros Análogos	-	-	-	-	-	-
Fideicomiso de Desastres Naturales (Informativo)	-	-	-	-	-	-
Otras Inversiones Financieras	-	-	-	-	-	-
Provisiones para Contingencias y Otras Erogaciones Especiales	-	-	-	-	-	-
Participaciones y Aportaciones	-	-	-	-	-	-
Participaciones	-	-	-	-	-	-
Aportaciones	-	-	-	-	-	-
Convenios	-	-	-	-	-	-
Deuda Pública	-	-	-	-	-	-
Amortización de la Deuda Pública	-	-	-	-	-	-
Intereses de la Deuda Pública	-	-	-	-	-	-
Comisiones de la Deuda Pública	-	-	-	-	-	-
Gastos de la Deuda Pública	-	-	-	-	-	-
Costo por Coberturas	-	-	-	-	-	-
Apoyos Financieros	-	-	-	-	-	-
Adeudos de Ejercicios Fiscales Anteriores (Adefas)	-	-	-	-	-	-
Total de Egresos	7,582,884	4,579,422	12,162,306	8,133,909	7,888,900	4,028,397

Instituto del Deporte y Cultura Física del Estado de Morelos
Estado Analítico del Ejercicio del Presupuesto de Egresos
Clasificación Administrativa
Del 1 de enero al 31 de marzo de 2020
(Pesos)

Concepto	Egresos					Subejercicio
	Aprobado	Ampliaciones/ (Reducciones)	Modificado	Devengado	Pagado	
	1	2	3 = (1 + 2)	4	5	
Jefatura de la Oficina de la Gobernatura del Estado	-	-	-	-	-	-
Secretaría de Gobierno	-	-	-	-	-	-
Secretaría de Hacienda	-	-	-	-	-	-
Secretaría de Desarrollo Económico y del Trabajo	-	-	-	-	-	-
Secretaría de Desarrollo Agropecuario	-	-	-	-	-	-
Secretaría de Obras Públicas	-	-	-	-	-	-
Secretaría de Educación	-	-	-	-	-	-
Secretaría de Salud	-	-	-	-	-	-
Secretaría de Administración	-	-	-	-	-	-
Secretaría de la Contraloría	-	-	-	-	-	-
Secretaría de Turismo y Cultura	-	-	-	-	-	-
Secretaría de Desarrollo Social	-	-	-	-	-	-
Secretaría de Desarrollo Sustentable	-	-	-	-	-	-
Secretaría de Movilidad y Transporte	-	-	-	-	-	-
Comisión Estatal de Seguridad Pública	-	-	-	-	-	-
Consejería Jurídica	-	-	-	-	-	-
Gastos Institucionales	-	-	-	-	-	-
Total del Gasto	-	-	-	-	-	-

Instituto del Deporte y Cultura Física del Estado de Morelos
Estado Analítico del Ejercicio del Presupuesto de Egresos
Clasificación Administrativa
Del 1 de enero al 31 de marzo de 2020

Concepto	Egresos					Subejercicio
	Aprobado	Ampliaciones/ (Reducciones)	Modificado	Devengado	Pagado	
	1	2	3 = (1 + 2)	4	5	
Poder Ejecutivo	-	-	-	-	-	-
Poder Legislativo	-	-	-	-	-	-
Poder Judicial	-	-	-	-	-	-
Organismos Autónomos	-	-	-	-	-	-
Poder Ejecutivo de los Municipios	-	-	-	-	-	-
Total del Gasto	-	-	-	-	-	-

Sector Paraestatal del Gobierno del Estado de Morelos
Estado Analítico del Ejercicio del Presupuesto de Egresos
Clasificación Administrativa
Del 1 de enero al 31 de marzo de 2020

Concepto	Egresos					Subejercicio
	Aprobado	Ampliaciones/ (Reducciones)	Modificado	Devengado	Pagado	
	1	2	3 = (1 + 2)	4	5	
Entidades Paraestatales y Fideicomisos No Empresariales y No Financieros	7,582,884	4,579,422	12,162,306	8,133,909	7,888,900	4,028,397
Instituciones Públicas de la Seguridad Social	-	-	-	-	-	-
Entidades Paraestatales Empresariales No Financieras con Participación Estatal Mayoritaria	-	-	-	-	-	-
Fideicomisos Empresariales No Financieros con Participación Estatal Mayoritaria	-	-	-	-	-	-
Entidades Paraestatales Empresariales Financieras Monetarias con Participación Estatal Mayoritaria	-	-	-	-	-	-
Entidades Paraestatales Empresariales Financieras No Monetarias con Participación Estatal Mayoritaria	-	-	-	-	-	-
Fideicomisos Financieros Públicos con Participación Estatal Mayoritaria	-	-	-	-	-	-
Total del Gasto	7,582,884	4,579,422	12,162,306	8,133,909	7,888,900	4,028,397

Concepto	Egresos					Subejercicio
	Aprobado	Ampliaciones/ (Reducciones)	Modificado	Devengado	Pagado	
Gasto No Etiquetado	7,582,884	4,579,422	12,162,306	8,133,909	7,888,900	4,028,397
Jefatura de la Oficina de la Gobernatura del Estado	-	-	-	-	-	-
Secretaría de Gobierno	-	-	-	-	-	-
Secretaría de Hacienda	-	-	-	-	-	-
Secretaría de Desarrollo Económico y del Trabajo	-	-	-	-	-	-
Secretaría de Desarrollo Agropecuario	-	-	-	-	-	-
Secretaría de Obras Públicas	-	-	-	-	-	-
Secretaría de Educación	-	-	-	-	-	-
Secretaría de Salud	-	-	-	-	-	-
Secretaría de Administración	-	-	-	-	-	-
Secretaría de la Contraloría	-	-	-	-	-	-
Secretaría de Turismo y Cultura	-	-	-	-	-	-
Secretaría de Desarrollo Social	-	-	-	-	-	-
Secretaría de Desarrollo Sustentable	-	-	-	-	-	-
Secretaría de Movilidad y Transporte	-	-	-	-	-	-
Comisión Estatal de Seguridad Pública	-	-	-	-	-	-
Consejería Jurídica	-	-	-	-	-	-
Gastos Institucionales	-	-	-	-	-	-
Poder Legislativo	-	-	-	-	-	-
Poder Judicial	-	-	-	-	-	-
Organismos Autónomos	-	-	-	-	-	-
Entidades Paraestatales y Fideicomisos No Empresariales y No Financieros	7,582,884	4,579,422	12,162,306	8,133,909	7,888,900	4,028,397
Fideicomisos Empresariales No Financieros con Participación Estatal Mayoritaria	-	-	-	-	-	-
Poder Ejecutivo de los Municipios	-	-	-	-	-	-
Gasto Etiquetado	-	-	-	-	-	-
Jefatura de la Oficina de la Gobernatura del Estado	-	-	-	-	-	-
Secretaría de Gobierno	-	-	-	-	-	-
Secretaría de Hacienda	-	-	-	-	-	-
Secretaría de Desarrollo Económico y del Trabajo	-	-	-	-	-	-
Secretaría de Desarrollo Agropecuario	-	-	-	-	-	-
Secretaría de Obras Públicas	-	-	-	-	-	-
Secretaría de Educación	-	-	-	-	-	-
Secretaría de Salud	-	-	-	-	-	-
Secretaría de Administración	-	-	-	-	-	-
Secretaría de la Contraloría	-	-	-	-	-	-
Secretaría de Turismo y Cultura	-	-	-	-	-	-
Secretaría de Desarrollo Social	-	-	-	-	-	-
Secretaría de Desarrollo Sustentable	-	-	-	-	-	-
Secretaría de Movilidad y Transporte	-	-	-	-	-	-
Comisión Estatal de Seguridad Pública	-	-	-	-	-	-
Consejería Jurídica	-	-	-	-	-	-
Gastos Institucionales	-	-	-	-	-	-
Poder Legislativo	-	-	-	-	-	-
Poder Judicial	-	-	-	-	-	-
Organismos Autónomos	-	-	-	-	-	-
Entidades Paraestatales y Fideicomisos No Empresariales y No Financieros	-	-	-	-	-	-
Fideicomisos Empresariales No Financieros con Participación Estatal Mayoritaria	-	-	-	-	-	-
Poder Ejecutivo de los Municipios	-	-	-	-	-	-
Total de Egresos	7,582,884	4,579,422	12,162,306	8,133,909	7,888,900	4,028,397

Instituto del Deporte y Cultura Física del Estado de Morelos
Estado Analítico del Ejercicio del Presupuesto de Egresos
Clasificación Funcional (Finalidad y Función)
Del 1 de enero al 31 de marzo de 2020
(Pesos)

Concepto	Egresos					Subejercicio
	Aprobado	Ampliaciones/ (Reducciones)	Modificado	Devengado	Pagado	
	1	2	3 = (1 + 2)	4	5	
Gobierno	-	-	-	-	-	-
Legislación	-	-	-	-	-	-
Justicia	-	-	-	-	-	-
Coordinación de la Política de Gobierno	-	-	-	-	-	-
Relaciones Exteriores	-	-	-	-	-	-
Asuntos Financieros y Hacendarios	-	-	-	-	-	-
Seguridad Nacional	-	-	-	-	-	-
Asuntos de Orden Público y de Seguridad Interior	-	-	-	-	-	-
Otros Servicios Generales	-	-	-	-	-	-
Desarrollo Social	7,582,884	4,579,422	12,162,306	8,133,909	7,888,900	4,028,397
Protección Ambiental	-	-	-	-	-	-
Vivienda y Servicios a la Comunidad	-	-	-	-	-	-
Salud	-	-	-	-	-	-
Recreación, Cultura y Otras Manifestaciones Sociales	7,582,884	4,579,422	12,162,306	8,133,909	7,888,900	4,028,397
Educación	-	-	-	-	-	-
Protección Social	-	-	-	-	-	-
Otros Asuntos Sociales	-	-	-	-	-	-
Desarrollo Económico	-	-	-	-	-	-
Asuntos Económicos, Comerciales y Laborales en General	-	-	-	-	-	-
Agropecuaria, Silvicultura, Pesca y Caza	-	-	-	-	-	-
Combustibles y Energía	-	-	-	-	-	-
Minería, Manufacturas y Construcción	-	-	-	-	-	-
Transporte	-	-	-	-	-	-
Comunicaciones	-	-	-	-	-	-
Turismo	-	-	-	-	-	-
Ciencia, Tecnología e Innovación	-	-	-	-	-	-
Otras Industrias y Otros Asuntos Económicos	-	-	-	-	-	-
Otras no Clasificadas en Funciones Anteriores	-	-	-	-	-	-
Transacciones de la Deuda Pública / Costo Financiero de la Deuda	-	-	-	-	-	-
Transferencias, Participaciones y Aportaciones entre Diferentes Niveles y Órdenes de Gobierno	-	-	-	-	-	-
Saneamiento del Sistema Financiero	-	-	-	-	-	-
Adeudos de Ejercicios Fiscales Anteriores	-	-	-	-	-	-
Total del Gasto	7,582,884	4,579,422	12,162,306	8,133,909	7,888,900	4,028,397

Concepto	Egresos					Subejercicio
	Aprobado	Ampliaciones/ (Reducciones)	Modificado	Devengado	Pagado	
Gasto No Etiquetado	7,582,884	4,579,422	12,162,306	8,133,909	7,888,900	4,028,397
<i>Gobierno</i>	-	-	-	-	-	-
Legislación	-	-	-	-	-	-
Justicia	-	-	-	-	-	-
Coordinación de la Política de Gobierno	-	-	-	-	-	-
Relaciones Exteriores	-	-	-	-	-	-
Asuntos Financieros y Hacendarios	-	-	-	-	-	-
Seguridad Nacional	-	-	-	-	-	-
Asuntos de Orden Público y de Seguridad Interior	-	-	-	-	-	-
Otros Servicios Generales	-	-	-	-	-	-
<i>Desarrollo Social</i>	7,582,884	4,579,422	12,162,306	8,133,909	7,888,900	4,028,397
Protección Ambiental	-	-	-	-	-	-
Vivienda y Servicios a la Comunidad	-	-	-	-	-	-
Salud	-	-	-	-	-	-
Recreación, Cultura y Otras Manifestaciones Sociales	7,582,884	4,579,422	12,162,306	8,133,909	7,888,900	4,028,397
Educación	-	-	-	-	-	-
Protección Social	-	-	-	-	-	-
Otros Asuntos Sociales	-	-	-	-	-	-
<i>Desarrollo Económico</i>	-	-	-	-	-	-
Asuntos Económicos, Comerciales y Laborales en Gral.	-	-	-	-	-	-
Agropecuaria, Silvicultura, Pesca y Caza	-	-	-	-	-	-
Combustibles y Energía	-	-	-	-	-	-
Minería, Manufacturas y Construcción	-	-	-	-	-	-
Transporte	-	-	-	-	-	-
Comunicaciones	-	-	-	-	-	-
Turismo	-	-	-	-	-	-
Ciencia, Tecnología e Innovación	-	-	-	-	-	-
Otras Industrias y Otros Asuntos Económicos	-	-	-	-	-	-
<i>Otras no Clasificadas en Funciones Anteriores</i>	-	-	-	-	-	-
Transacciones de la Deuda Pública / Costo Financiero de la Deuda	-	-	-	-	-	-
Transferencias, Participaciones y Aportaciones entre Diferentes Niveles y Ordenes de Gobierno	-	-	-	-	-	-
Saneamiento del Sistema Financiero	-	-	-	-	-	-
Adeudos de Ejercicios Fiscales Anteriores	-	-	-	-	-	-
Gasto Etiquetado	-	-	-	-	-	-
<i>Gobierno</i>	-	-	-	-	-	-
Legislación	-	-	-	-	-	-
Justicia	-	-	-	-	-	-
Coordinación de la Política de Gobierno	-	-	-	-	-	-
Relaciones Exteriores	-	-	-	-	-	-
Asuntos Financieros y Hacendarios	-	-	-	-	-	-
Seguridad Nacional	-	-	-	-	-	-
Asuntos de Orden Público y de Seguridad Interior	-	-	-	-	-	-
Otros Servicios Generales	-	-	-	-	-	-
<i>Desarrollo Social</i>	-	-	-	-	-	-
Protección Ambiental	-	-	-	-	-	-
Vivienda y Servicios a la Comunidad	-	-	-	-	-	-
Salud	-	-	-	-	-	-
Recreación, Cultura y Otras Manifestaciones Sociales	-	-	-	-	-	-
Educación	-	-	-	-	-	-
Protección Social	-	-	-	-	-	-
Otros Asuntos Sociales	-	-	-	-	-	-
<i>Desarrollo Económico</i>	-	-	-	-	-	-
Asuntos Económicos, Comerciales y Laborales en Gral.	-	-	-	-	-	-
Agropecuaria, Silvicultura, Pesca y Caza	-	-	-	-	-	-
Combustibles y Energía	-	-	-	-	-	-
Minería, Manufacturas y Construcción	-	-	-	-	-	-
Transporte	-	-	-	-	-	-
Comunicaciones	-	-	-	-	-	-
Turismo	-	-	-	-	-	-
Ciencia, Tecnología e Innovación	-	-	-	-	-	-
Otras Industrias y Otros Asuntos Económicos	-	-	-	-	-	-
<i>Otras no Clasificadas en Funciones Anteriores</i>	-	-	-	-	-	-
Transacciones de la Deuda Pública / Costo Financiero de la Deuda	-	-	-	-	-	-
Transferencias, Participaciones y Aportaciones entre Diferentes Niveles y Ordenes de Gobierno	-	-	-	-	-	-
Saneamiento del Sistema Financiero	-	-	-	-	-	-
Adeudos de Ejercicios Fiscales Anteriores	-	-	-	-	-	-
Total del Egresos	7,582,884	4,579,422	12,162,306	8,133,909	7,888,900	4,028,397

Instituto del Deporte y Cultura Física del Estado de Morelos
Estado Analítico del Ejercicio del Presupuesto de Egresos Detallado - LDF
Clasificación de Servicios Personales por Categoría
Del 1 de enero al 31 de marzo de 2020
(Pesos)



Concepto	Egresos					Subejercicio
	Aprobado	Ampliaciones/ (Reducciones)	Modificado	Devengado	Pagado	
Gasto No Etiquetado	1,677,515	-	1,677,515	1,474,298	1,474,298	203,217
<i>Personal Administrativo y de Servicio Público</i>	<i>1,677,515</i>	-	<i>1,677,515</i>	<i>1,474,298</i>	<i>1,474,298</i>	<i>203,217</i>
<i>Magisterio</i>	-	-	-	-	-	-
<i>Servicios de Salud</i>	-	-	-	-	-	-
Personal Administrativo	-	-	-	-	-	-
Personal Médico, Paramédico y afín	-	-	-	-	-	-
<i>Seguridad Pública</i>	-	-	-	-	-	-
<i>Gastos Asociados a la Implementación de Nuevas Leyes Fed. o Reformas a las Mismas</i>	-	-	-	-	-	-
Nombre del Programa o Ley 1	-	-	-	-	-	-
Nombre del Programa o Ley 2	-	-	-	-	-	-
<i>Sentencias Laborales Definitivas</i>	-	-	-	-	-	-
Gasto Etiquetado	-	-	-	-	-	-
<i>Personal Administrativo y de Servicio Público</i>	-	-	-	-	-	-
<i>Magisterio</i>	-	-	-	-	-	-
<i>Servicios de Salud</i>	-	-	-	-	-	-
Personal Administrativo	-	-	-	-	-	-
Personal Médico, Paramédico y afín	-	-	-	-	-	-
<i>Seguridad Pública</i>	-	-	-	-	-	-
<i>Gastos Asociados a la Implementación de Nuevas Leyes Fed. o Reformas a las Mismas</i>	-	-	-	-	-	-
Nombre del Programa o Ley 1	-	-	-	-	-	-
Nombre del Programa o Ley 2	-	-	-	-	-	-
<i>Sentencias Laborales Definitivas</i>	-	-	-	-	-	-
Total del Gasto en Servicios Personales	1,677,515	-	1,677,515	1,474,298	1,474,298	203,217

Instituto del Deporte y Cultura Física del Estado de Morelos
Estado Analítico del Ejercicio del Presupuesto de Egresos
Clasificación Económica (por Tipo de Gasto)
Del 1 de enero al 31 de marzo de 2020
(Pesos)



Concepto	Egresos					Subejercicio
	Aprobado 1	Ampliaciones/ (Reducciones) 2	Modificado 3 = (1 + 2)	Devengado 4	Pagado 5	
Gasto Corriente	7,582,884	4,579,422	12,162,306	8,133,909	7,888,900	4,028,397
Gasto de Capital	-	-	-	-	-	-
Amortización de la Deuda y Disminución de Pasivos	-	-	-	-	-	-
Pensiones y Jubilaciones	-	-	-	-	-	-
Participaciones	-	-	-	-	-	-
Total del Gasto	7,582,884	4,579,422	12,162,306	8,133,909	7,888,900	4,028,397


Instituto del Deporte y Cultura Física del Estado de Morelos
 Intereses de la Deuda
 Del 1 de enero al 31 de marzo de 2020
 (Pesos)




Identificación de Crédito o Instrumento	Créditos Bancarios	Devengado	Pagado
NO APLICA			
Total de Intereses de Créditos Bancarios			
		-	-
Otros Instrumentos de Deuda			
Total de Intereses de Otros Instrumentos de Deuda			
		-	-
TOTAL			
		-	-

Concepto	Ingreso Recaudado del ejercicio 2020 (4)		Egreso Federal Pagado de los recursos del ejercicio 2020(9)										Total Ingreso menos Egreso Pagado (6)		Saldo en Bancos al 31 de marzo 2020 (7)		Importe del momento de divulgación al 31 de marzo 2020 (8)	
	Importe Recaudado	Intereses Generados	Total	Servicios Personales	Materiales y Suministros	Servicios Generales	Transferencias, Subsidios, Otras Ayudas	Bienes Muebles, Inmuebles e Intangibles	Inversión Pública	Inversiones Financieras y Provisiones	Participaciones y Aportaciones	Duda Pública	Total	Contable según Balanza de Comprobación	Diferencia			
Recursos Federales (2019)																		
Fondo para la Infraestructura Social Municipal y de las Demarcaciones Territoriales del Distrito Federal (FSMDF)	0.00		0.00															
Fondo de Aportaciones para el Fortalecimiento de los Municipios y de las Demarcaciones Territoriales del Distrito Federal (FORTAMUNDF)	0.00		0.00															
Programa Hábitat	0.00		0.00															
Subsidio a los Municipios y Demarcaciones Territoriales del Distrito Federal y Entidades Federativas que ejercen de manera directa o coordinada la función de Seguridad Pública (FORTASEG)	0.00		0.00															
Programa de Empleo Temporal (PET)	0.00		0.00															
Recursos para el Rescate de Espacios Públicos	0.00		0.00															
Fondo de Aportaciones para la Seguridad Pública (FASP)	0.00		0.00															
Fondo para el Fortalecimiento de la Infraestructura Estatal y Municipal	0.00		0.00															
Otros Recursos Federales	0.00		0.00															
Total del Ingreso Federal Recaudado(9)																		
Remanentes de Recursos Federales Ejercidos 2019 y Aportaciones de los Municipios y Demarcaciones Territoriales del Distrito Federal (Comprometidos y Pagados al 31 de Diciembre de 2019 y que se pagaron en 2020)																		
Fondo para la Infraestructura Social Municipal y de las Demarcaciones Territoriales del Distrito Federal (FSMDF)	0.00		0.00															
Fondo de Aportaciones para el Fortalecimiento de los Municipios y de las Demarcaciones Territoriales del Distrito Federal (FORTAMUNDF)	0.00		0.00															
Programa Hábitat	0.00		0.00															
Subsidio a los Municipios y Demarcaciones Territoriales del Distrito Federal y Entidades Federativas que ejercen de manera directa o coordinada la función de Seguridad Pública (FORTASEG)	0.00		0.00															
Otros Recursos Federales	888,000.00		888,000.00															
Total de Remanentes de Recursos Federales (13)																		
Recursos Estatales 2020 (14)																		
Fondo Estatal de Fortalecimiento Municipal (FEFOM)			0.00															
Programa de Acciones para el Desarrollo (PAD)			0.00															
Otros Recursos Estatales	11,572,235.22		11,572,235.22	1,474,298.41	113,584.31	4,138,979.15	2,406,147.81											
Total Ingreso Estatal Recaudado (17)				1,474,298.41	113,584.31	4,138,979.15	2,406,147.81											

Concepto	Ingreso Recaudado del ejercicio 2020 (4)		Egreso Federal Pagado de los recursos del ejercicio 2020 (5)								Ingreso Recaudado del ejercicio 2020 (6)		Saldo en Bancos al 31 de marzo 2020 (7)		Importe del remanente del ejercicio 2020 devengado al 31 de marzo 2020 (8)
	Importe Recaudado	Intereses Generados	Servicios Personales	Materiales y Suministros	Servicios Generales	Transferencias, Subvenciones y Ayudas	Bienes Muebles, Inmuebles e Intangibles	Inversión Pública	Inversiones Financieras y Provisiones	Participaciones y Aportaciones	Deuda Pública	Total	Total Egreso Pagado	Segun Estado de Cuenta Bancaria	Diferencia
Egreso Estatal Pagado de los Recursos del ejercicio 2019 y anteriores															
Remanentes de Recursos Estatales del Ejercicio 2019 y Anteriores (Compromiso y obligaciones al 31 de diciembre de 2019 y que se cancelaron en 2020) (18)	0.00	0.00											0.00		-
Fondo Estatal de Fortalecimiento Municipal (FEFOM)													0.00		-
Programa de Acciones para el Desarrollo (PAD)													0.00		-
Otros Recursos Estatales													0.00		-
Total de Remanentes de Recursos Estatales (21)													-		-



MORELOS
2018 - 2024



**INSTITUTO
DEL DEPORTE**

Información Programática

CUENTA PÚBLICA
INSTITUTO DEL DEPORTE Y CULTURA FÍSICA
DEL ESTADO DE MORELOS
ENERO - MARZO

2020

Instituto del Deporte y Cultura Física del Estado de Morelos
Gasto por Categoría Programática
Del 1 de enero al 31 de marzo de 2020
(Pesos)



Concepto	Egresos					Subejercicio
	Aprobado	Ampliaciones/ (Reducciones)	Modificado	Devengado	Pagado	
	1	2	3 = (1 + 2)	4	5	6 = (3 - 4)
Programas						
Subsidios: Sector Social y Privado o Ent. Federativas y Municipios						
Sujetos a Reglas de Operación	-	-	-	-	-	-
Otros Subsidios	-	-	-	-	-	-
Desempeño de las Funciones	7,582,884	4,579,422	12,162,306	8,133,909	7,888,900	4,028,397
Prestación de Servicios Públicos	7,582,884	4,579,422	12,162,306	8,133,909	7,888,900	4,028,397
Provisión de Bienes Públicos	-	-	-	-	-	-
Planeación, Seguimiento y Evaluación de Políticas Públicas	-	-	-	-	-	-
Promoción y Fomento	-	-	-	-	-	-
Regulación y Supervisión	-	-	-	-	-	-
Funciones de las Fuerzas Armadas (Únicamente Gobierno Federal)	-	-	-	-	-	-
Específicos	-	-	-	-	-	-
Proyectos de Inversión	-	-	-	-	-	-
Administrativos y de Apoyo						
Apoyo al Proceso Presupuestario y para Mejorar la Eficiencia Institucional	-	-	-	-	-	-
Apoyo a la Función Pública y al Mejoramiento de la Gestión	-	-	-	-	-	-
Operaciones Ajenas	-	-	-	-	-	-
Compromisos						
Obligaciones de Cumplimiento de Resolución Jurisdiccional	-	-	-	-	-	-
Desastres Naturales	-	-	-	-	-	-
Obligaciones						
Pensiones y Jubilaciones	-	-	-	-	-	-
Aportaciones a la Seguridad Social	-	-	-	-	-	-
Aportaciones a Fondos de Estabilización	-	-	-	-	-	-
Aportaciones a Fondos de Inversión y Reestructura de Pensiones	-	-	-	-	-	-
Programas de Gasto Federalizado (Gobierno Federal)						
Gasto Federalizado	-	-	-	-	-	-
Participaciones a Entidades Federativas y Municipios						
Costo financiero, deuda o apoyos a deudores y ahorradores de la banca	-	-	-	-	-	-
Adeudos de ejercicios fiscales anteriores						
Adeudos de ejercicios fiscales anteriores	-	-	-	-	-	-
Total del Gasto	7,582,884	4,579,422	12,162,306	8,133,909	7,888,900	4,028,397

Instituto del Deporte y Cultura Física del Estado de Morelos
Indicadores de Postura Fiscal
Del 1 de enero al 31 de marzo de 2020
(Pesos)



Concepto	Estimado	Devengado	Pagado ³
I. Ingresos Presupuestarios (I=1+2)	7,582,885	11,572,235	11,572,235
1. Ingresos del Gobierno de la Entidad Federativa 1	-	-	-
2. Ingresos del Sector Paraestatal 1	7,582,885	11,572,235	11,572,235
II. Egresos Presupuestarios (II=3+4)	7,582,884	8,133,909	7,888,900
3. Egresos del Gobierno de la Entidad Federativa 2	-	-	-
4. Egresos del Sector Paraestatal 2	7,582,884	8,133,909	7,888,900
III. Balance Presupuestario (Superávit o Déficit) (III = I - II)	1	3,438,326	3,683,335

Concepto	Estimado	Devengado	Pagado ³
III. Balance presupuestario (Superávit o Déficit)	1	3,438,326	3,683,335
IV. Intereses, Comisiones y Gastos de la Deuda	-	-	-
V. Balance Primario (Superávit o Déficit) (V= III - IV)	1	3,438,326	3,683,335

Concepto	Estimado	Devengado	Pagado ³
A. Financiamiento	-	-	-
B. Amortización de la deuda	-	-	-
C. Endeudamiento ó desendeudamiento (C = A - B)	-	-	-

¹ Los Ingresos que se presentan son los ingresos presupuestarios totales sin incluir los ingresos por financiamientos. Los Ingresos del Gobierno de la Entidad Federativa corresponden a los del Poder Ejecutivo, Legislativo Judicial y Autónomos.

² Los egresos que se presentan son los egresos presupuestarios totales sin incluir los egresos por amortización. Los egresos del Gobierno de la Entidad Federativa corresponden a los del Poder Ejecutivo, Legislativo, Judicial y Órganos Autónomos.

³ Para Ingresos se reportan los ingresos recaudados; para egresos se reportan los egresos pagados.

Cuenta Pública del 1 de enero al 31 de marzo de 2020
Programas y Proyectos de Inversión

EL INSTITUTO DEL DEPORTE Y CULTURA FÍSICA DEL ESTADO DE
MORELOS

NO CUENTA CON PROGRAMAS Y PROYECTOS DE INVERSIÓN

Cuenta Pública del 1 de enero al 31 de marzo de 2020
Indicadores de Resultados



Secretaría: Secretaría de Educación
Dirección General: Instituto del Deporte y Cultura Física del Estado de Morelos.
Proyecto: Deporte para todos

Fecha: 07/04/2020

Indicadores	Unidad de medida	Meta 2020	1er. Trimestre 2020		Observaciones	Tipo de Metas
			Avance Programado	Avance real		
1. Porcentaje de la población que participa en actividades de cultura física y deporte.	Porcentaje	8.00%	1.50%	1.05%	El % reportado corresponde a 20,121 personas de 1903811 que participan en actividades de cultura física y deporte. La meta está diseñada para cumplirse en los 4 trimestres del ejercicio.	No acumulada
2. Porcentaje de actividades físicas y deportivas realizadas.	Porcentaje	100.00%	10.00%	9.37%	El % reportado corresponde a 3 actividades física y deportivas realizadas de 32 programadas. La meta está diseñada para cumplirse en los 4 trimestres del ejercicio.	No acumulada
3. Porcentaje de actividades físicas y deportivas realizadas a deportistas de competencia.	Porcentaje	100.00%	25.00%	33.33%	El % reportado corresponde a 2 actividades física y deportivas realizadas a deportistas de competencia, de 6 programadas. La meta está diseñada para cumplirse en los 4 trimestres del ejercicio.	No acumulada
4. Porcentaje de actividades físicas y deportivas realizadas a deportistas de competencia con discapacidad.	Porcentaje	100.00%	0.00%	0.00%	El % reportado corresponde a 0 actividades físicas y deportivas realizadas por deportistas de competencia con discapacidad, de 2 programadas. La meta está diseñada para cumplirse en los 4 trimestres del ejercicio.	No acumulada
5. Porcentaje de instalaciones deportivas utilizadas.	Porcentaje	100.00%	100.00%	100.00%	El % reportado corresponde a 8 instalaciones deportivas utilizadas de 8 disponibles	No acumulada
6. Porcentaje de deportistas sociales registrados	Porcentaje	100.00%	20.00%	9.30%	El % reportado corresponde a 50 deportistas sociales registrados de 8,000 programados. La meta está diseñada para cumplirse en los 4 trimestres del ejercicio.	No acumulada
7. Porcentaje de promotorías realizadas de activación física y deporte.	Porcentaje	100.00%	25.00%	0.00%	El % reportado corresponde a 0 promotorías de activación física y deporte de 10 programadas. La meta está diseñada para cumplirse en los 4 trimestres del ejercicio.	No acumulada
8. Porcentaje de deportistas de competencia incorporados al Registro Nacional del Deporte.	Porcentaje	100.00%	10.00%	8.33%	El % reportado corresponde a 50 deportistas de competencia incorporados al RENADE de 600 programadas. La meta está diseñada para cumplirse en los 4 trimestres del ejercicio.	No acumulada
9. Porcentaje de deportistas de competencia incorporados al sistema de Eventos Deportivos.	Porcentaje	100.00%	25.00%	25.00%	El % reportado corresponde a 50 deportistas de competencia incorporados al Sistema de Eventos Deportivos de 200 programados. La meta está diseñada para cumplirse en los 4 trimestres del ejercicio.	No acumulada
10. Porcentaje de apoyos económicos otorgados a deportistas de competencia	Porcentaje	100.00%	25.00%	0.00%	El % reportado corresponde a 0 deportistas de competencia apoyados de los 50 programados. La meta está diseñada para cumplirse en los 4 trimestres del ejercicio.	No acumulada
11. Porcentaje de apoyos en especie otorgados a deportistas de competencia	Porcentaje	100.00%	25.00%	177.66%	El % reportado corresponde a 1,066 apoyos en especie a deportistas de competencia de los 600 programados. La meta está diseñada para cumplirse en los 4 trimestres del ejercicio	No acumulada
12. Porcentaje de deportistas de competencia evaluados que participaron en competencias.	Porcentaje	100.00%	50.00%	177.66%	El % reportado corresponde a 1,066 deportistas de competencia evaluados que participaron en competencias de 600 programados. La meta está diseñada para cumplirse en los 4 trimestres del ejercicio.	No acumulada
13. Porcentaje de cursos, talleres y pláticas de capacitación realizadas en materia deportiva	Porcentaje	100.00%	25.00%	25.00%	El % reportado corresponde a 10 cursos, talleres y pláticas de capacitación en materia deportiva de 40 programados. La meta está diseñada para cumplirse en los 4 trimestres del ejercicio.	No acumulada
14. Porcentaje de deportistas de competencia que participan en cursos, talleres y pláticas de capacitación en materia deportiva	Porcentaje	100.00%	0.00%	0.00%	El % corresponde a 0 deportistas de competencia que participan en cursos, talleres y pláticas de capacitación en materia deportiva de 1 programado. No se cumple el porcentaje porque se está programando el curso. La meta está diseñada para cumplirse en los 4 trimestres del ejercicio.	No acumulada
15. Porcentaje de deportistas de competencia con discapacidad incorporados al Registro Nacional del Deporte.	Porcentaje	100.00%	25.00%	0.00%	El % reportado corresponde a 0 deportistas de competencia con discapacidad incorporados al RENADE de 50 programados. La meta está diseñada para cumplirse en los 4 trimestres del ejercicio.	No acumulada
16. Porcentaje de deportistas de competencia con discapacidad incorporados al sistema de Eventos Deportivos.	Porcentaje	100.00%	0.00%	0.00%	Este indicador no tiene meta en este primer trimestre	No acumulada
17. Porcentaje de apoyo económico otorgados a deportistas de competencia con discapacidad.	Porcentaje	100.00%	0.00%	0.00%	El % reportado corresponde a 0 apoyos económicos otorgados a deportistas de competencia con discapacidad de 16 programados. La meta está diseñada para cumplirse en los 4 trimestres del ejercicio.	No acumulada
18. Porcentaje de apoyos en especie otorgados a deportistas de competencia con discapacidad.	Porcentaje	100.00%	0.00%	0.00%	El % reportado corresponde a 0 apoyos en especie otorgados a deportistas de competencia con discapacidad de 25 programados. La meta está diseñada para cumplirse en los 4 trimestres del ejercicio.	No acumulada
19. Porcentaje de deportistas de competencia con discapacidad evaluados que participaron en competencias.	Porcentaje	100.00%	0.00%	0.00%	El % reportado corresponde a 0 deportistas de competencia evaluados que participaron en competencias de 18 programados. La meta está diseñada para cumplirse en los 4 trimestres del ejercicio.	No acumulada
20. Porcentaje de cursos, talleres y pláticas de capacitación realizadas en materia deportiva	Porcentaje	100.00%	25.00%	25.00%	El % reportado corresponde a 10 cursos, talleres y pláticas de capacitación en materia deportiva de 40 programados. La meta está diseñada para cumplirse en los 4 trimestres del ejercicio.	No acumulada
21. Porcentaje de deportistas de competencia con discapacidad que participan en cursos, talleres y pláticas de capacitación en materia deportiva	Porcentaje	100.00%	0.00%	0.00%	El % corresponde a 0 deportistas de competencia con discapacidad que participan en cursos, talleres y pláticas de capacitación en materia deportiva de 1 programado. No se cumple el porcentaje porque se está programando el curso. La meta está diseñada para cumplirse en los 4 trimestres del ejercicio.	No acumulada
22. Porcentaje de becas entregadas a deportistas de competencia destacados previa convocatoria.	Porcentaje	100.00%	0.00%	0.00%	Este indicador no tiene meta en este primer trimestre	No acumulada
23. Porcentaje de becas entregadas a deportistas de competencia con discapacidad destacados previa convocatoria.	Porcentaje	100.00%	0.00%	0.00%	Este indicador no tiene meta en este primer trimestre	No acumulada

Nombre de la persona responsable de la información:
Puesto de la persona responsable de la Información:

C. Isaac Terrazas García
Director de Desarrollo del Deporte



**INSTITUTO
DEL DEPORTE**

Anexos

CUENTA PÚBLICA
INSTITUTO DEL DEPORTE Y CULTURA FÍSICA
DEL ESTADO DE MORELOS
ENERO - MARZO

 2020

Instituto del Deporte y Cultura Física del Estado de Morelos
Relación de Cuentas Bancarias Productivas Específicas
Al 31 de marzo de 2020

Clave	Fondo, Programa o Convenio	Datos de la Cuenta Bancaria	
		Institución Bancaria	Número de Cuenta
	Recurso Estatal para la operación	Santander	6550703513-1
	Recurso de Ingresos Propios para la operación	Santander	6550703503-7
	Recurso Federal Conade: Talentos Deportivos 2019	Santander	6550786619-6
	Recurso Federal Conade: Activación Física Reunión Técnica 2019	Santander	6550737867-2
	Recurso Federal Conade: Cedem Centros de Convivencia Deportiva 2019	Santander	6550767141-5
	Recurso Federal SEP: Educación Física de Excelencia 2019 (Conabox)	Santander	6550767149-4
	Recurso de Ingresos Propios-Cuotas de recuperación	MIFEL	34001013-2
	Recurso Federal-Conade	MIFEL	34001016-7

Cuenta Pública del 1 de enero al 31 de marzo de 2020
Relación de esquemas bursátiles y de coberturas financieras
(Artículo 46, último párrafo LGCG)

EL INSTITUTO DEL DEPORTE Y CULTURA FÍSICA DEL ESTADO DE MORELOS
NO CUENTA CON ESQUEMAS BURSÁTILES Y DE COBERTURAS FINANCIERAS

Instituto del Deporte y Cultura Física del Estado de Morelos
Montos efectivamente pagados por Ayudas y Subsidios
Cuenta Pública del 1 de Enero al 31 de Marzo de 2020

Concepto	Ayuda a:	Subsidio	Sector (económico o social)	Beneficiario	CURP	R.F.C.	Monto pagado
Apoyo	Deportista	Estatal	Social	Norberto Jonathan Gómez Román	GORN890208HDFMMR02		1,955.00



MORELOS
2018 - 2024



Instituto Estatal de Educación para Adultos

CUENTA PÚBLICA CONSOLIDADA
ENTIDADES PARAESTATALES
ENERO - MARZO

2020



Introducción

CUENTA PÚBLICA PRIMER TRIMESTRE
INSTITUTO ESTATAL DE EDUCACIÓN
PARA ADULTOS
ENERO - MARZO

2020



PRESENTACIÓN

En cumplimiento al mandato contenido en el Artículo 32 de la Constitución Política del Estado Libre y Soberano de Morelos, en el que se establece la obligación del Gobernador del Estado para remitir al Congreso del Estado la Cuenta Pública, en unión y concordancia con los avances de los Programas Operativos Anuales; así como a lo señalado en los Artículos 53 y 54 de la Ley General de Contabilidad Gubernamental, 38, 42 y 46 de la Ley de Presupuesto, Contabilidad y Gasto Público del Estado de Morelos y 23 fracción XXVIII de la Ley Orgánica de la Administración Pública del Estado de Morelos, se presenta al H. Congreso del Estado, la Cuenta Pública Primer Trimestre de la Hacienda Pública Estatal correspondiente al periodo Enero - Marzo del ejercicio fiscal 2020.

La Cuenta Pública Primer Trimestre presenta la información correspondiente al periodo Enero – Marzo del ejercicio fiscal 2020, de conformidad con las disposiciones de la Ley General de Contabilidad Gubernamental, con el siguiente contenido:

I. Información Contable:

- a. Estado de Actividades.
- b. Estado de Situación Financiera.
- c. Estado de Situación Financiera Detallado-LDF
- d. Estado de Cambios en la Situación Financiera.
- e. Estado Analítico del Activo.
- f. Estado Analítico de la Deuda y Otros Pasivos.
- g. Informe Analítico de la Deuda y Otros Pasivos-LDF
- h. Informe Analítico de Obligaciones Diferentes de Financiamientos-LDF
- i. Estado de Variación en la Hacienda Pública/Patrimonio
- j. Estado de Flujos de Efectivo.
- k. Notas a los Estados Financieros.

II. Información Presupuestaria:

- a. Balance Presupuestario
- b. Estado Analítico de Ingresos.
- c. Estado Analítico de Ingresos Detallado-LDF
- d. Estado Analítico del Ejercicio del Presupuesto de Egresos.
 - Clasificación por Objeto del Gasto
 - Clasificación Administrativa
 - Clasificación Funcional
 - Clasificación Económica



- e. Estado Analítico del Ejercicio del Presupuesto de Egresos Detallado-LDF
 - Clasificación por Objeto del Gasto
 - Clasificación Administrativa
 - Clasificación Funcional
 - Clasificación Económica
- f. Endeudamiento Neto
- g. Intereses de la Deuda Pública.

III. Información Programática.

- a. Gasto por Categoría Programática
- b. Indicadores de Postura Fiscal.

IV. Anexos.

- a. Relación de Bienes Inmuebles que componen el Patrimonio.
- b. Relación de Cuentas Bancarias Productivas Específicas.
- c. Relación de Bienes Muebles que componen el Patrimonio (Información en CD).

En la Cuenta Pública y sus anexos, se presenta información detallada para facilitar el análisis y evaluación de las cifras que la integran, así como el cumplimiento a los objetivos contenidos en los programas en apego al Presupuesto de Egresos del Gobierno del Estado para el ejercicio fiscal 2020.

Por lo antes expuesto, se somete a ese Honorable Congreso del Estado la información contable del periodo Enero – Marzo del ejercicio fiscal 2020 para su examen y revisión respectiva.



Información Contable

CUENTA PÚBLICA PRIMER TRIMESTRE
INSTITUTO ESTATAL DE EDUCACIÓN
PARA ADULTOS
ENERO - MARZO

2020

Concepto	2020	2019	2020	2019
INGRESOS Y OTROS BENEFICIOS <i>Ingresos de la Gestión</i>				
Impuestos	-	-	-	11,345,569
Cuotas y Aportaciones de Seguridad Social	-	-	-	8,995,649
Contribuciones de Mejoras	-	-	-	330,045
Derechos	-	-	-	2,019,875
Productos	-	-	-	989,215
Aprovechamientos	-	-	-	-
Ingresos por Venta de Bienes y Prestación de Servicios	-	-	-	-
<i>Participaciones, Aportaciones, Convenios, Incentivos Derivados de la Colaboración Fiscal, Fondos Distintos de Aportaciones, Transferencias, Asignaciones, Subsidios y Subvenciones, y Pensiones y Jubilaciones</i>	19,507,276	18,863,314	11,915,093	2,143,845
Participaciones, Aportaciones, Convenios, Incentivos Derivados de la Colaboración Fiscal y Fondos Distintos de Aportaciones	18,514,946	17,878,814	-	-
Transferencias, Asignaciones, Subsidios y Subvenciones, y Pensiones y Jubilaciones	992,330	984,500	68,840	989,215
Otros Ingresos y Beneficios	-	10,065	-	-
Ingresos Financieros	-	4,764	-	-
Incremento por Variación de Inventarios	-	-	-	-
Disminución del Exceso de Estimaciones por Pérdida o Deterioro u Obsolescencia	-	-	-	-
Disminución del Exceso de Provisiones	-	-	-	-
Otros Ingresos y Beneficios Varios	-	5,301	-	-
Total de Ingresos y Otros Beneficios	19,507,276	18,873,379	11,915,093	11,345,569
GASTOS Y OTRAS PÉRDIDAS <i>Gastos de Funcionamiento</i>				
Servicios Personales	-	-	9,364,753	8,995,649
Materiales y Suministros	-	-	450,303	330,045
Servicios Generales	-	-	2,100,037	2,019,875
<i>Transferencias, Asignaciones, Subsidios y Otras Ayudas</i>	-	-	2,143,845	989,215
Transferencias Internas y Asignaciones al Sector Público	-	-	-	-
Transferencias al Resto del Sector Público	-	-	-	-
Subsidios y Subvenciones	-	-	68,840	-
Ayudas Sociales	-	-	2,075,005	989,215
Pensiones y Jubilaciones	-	-	-	-
Transferencias a Fideicomisos, Mandatos y Contratos Análogos	-	-	-	-
Transferencias a la Seguridad Social	-	-	-	-
Donativos	-	-	-	-
Transferencias al Exterior	-	-	-	-
<i>Participaciones y Aportaciones</i>	-	-	-	-
Participaciones	-	-	-	-
Aportaciones	-	-	-	-
Convenios	-	-	-	-
<i>Intereses, Comisiones y Otros Gastos de la Deuda Pública</i>	-	-	-	-
Intereses de la Deuda Pública	-	-	-	-
Comisiones de la Deuda Pública	-	-	-	-
Gastos de la Deuda Pública	-	-	-	-
Costo por Coberturas	-	-	-	-
Apoyos Financieros	-	5,301	-	-
<i>Otros Gastos y Pérdidas Extraordinarias</i>	-	-	-	-
Estimaciones, Depreciaciones, Deterioros, Obsolescencia y Amortizaciones	-	-	-	-
Provisiones	-	-	-	-
Disminución de Inventarios	-	-	-	-
Aumento por Insuficiencia de Estimaciones por Pérdida o Deterioro u Obsolescencia	-	-	-	-
Aumento por Insuficiencia de Provisiones	-	-	-	-
Otros Gastos	-	-	-	-
<i>Inversión Pública</i>	-	-	-	-
Inversión Pública no Capitalizable	-	-	-	-
Total de Gastos y Otras Pérdidas	14,058,938	5,448,338	14,058,938	12,334,784
Resultados del Ejercicio (Ahorro/Desahorro)	5,448,338	6,538,595	5,448,338	6,538,595

Bajo protesta de decir verdad declaramos que los Estados Financieros y sus Notas son razonablemente correctos y responsabilidad del emisor.

CONCEPTO	Año		CONCEPTO	Año	
	2020	2019		2020	2019
ACTIVO			PASIVO		
Activo Circulante			Activo Circulante		
Efectivo y Equivalentes	5,448,637	8,118,931	Cuentas por Pagar a Corto Plazo	952,176	969,401
Derechos a Recibir Efectivo o Equivalentes	1,163,773	230,798	Documentos por Pagar a Corto Plazo	-	-
Derechos a Recibir Bienes o Servicios	-	-	Porción a Corto Plazo de la Deuda Pública a Largo Plazo	-	-
Inventarios	-	-	Títulos y Valores a Corto Plazo	-	-
Almacenes	3,536,885	2,632,167	Pasivos Diferidos a Corto Plazo	-	-
Estimación por Pérdida o Deterioro de Activos Circulantes	-	-	Fondos y Bienes de Terceros en Garantía y/o Administración a Corto Plazo	-	-
Otros Activos Circulantes	-	-	Provisiones a Corto Plazo	-	-
Total de Activos Circulantes	10,149,295	10,981,896	Otros Pasivos a Corto Plazo	-	-
			Total de Pasivos Circulantes	952,176	969,401
Activo No Circulante			Activo No Circulante		
Inversiones Financieras a Largo Plazo	-	-	Cuentas por Pagar a Largo Plazo	-	-
Derechos a Recibir Efectivo o Equivalentes a Largo Plazo	-	-	Documentos por Pagar a Largo Plazo	-	-
Bienes Inmuebles, Infraestructura y Construcciones en Proceso	-	-	Deuda Pública a Largo Plazo	-	-
Bienes Muebles	4,170,797	4,139,113	Pasivos Diferidos a Largo Plazo	-	-
Activos Intangibles	-	-	Fondos y Bienes de Terceros en Garantía y/o en Administración a Largo Plazo	-	-
Depreciación, Deterioro y Amortización Acumulada de Bienes	(1,539,855)	(2,057,710)	Provisiones a Largo Plazo	82,330	82,330
Activos Diferidos	47,341	47,341	Total de Pasivos No Circulantes	82,330	82,330
Estimación por Pérdida o Deterioro de Activos no Circulantes	-	-	Total del Pasivo	1,034,506	1,051,731
Otros Activos no Circulantes	-	-	HACIENDA PÚBLICA / PATRIMONIO		
Total de Activos No Circulantes	2,678,283	2,128,744	Hacienda Pública / Patrimonio Contribuido	7,383,732	6,634,031
Total del Activo	12,827,578	13,110,640	Aportaciones	4,063,310	3,313,609
			Donaciones de Capital	3,320,422	3,320,422
			Actualización de la Hacienda Pública / Patrimonio	-	-
			Hacienda Pública / Patrimonio Generado	4,409,340	5,424,878
			Resultados del Ejercicio (Ahorro / Desahorro)	5,448,338	6,538,595
			Resultados de Ejercicios Anteriores	(75,521)	359,680
			Revalúos	-	-
			Reservas	-	(1,473,397)
			Rectificaciones de Resultados de Ejercicios Anteriores	(963,477)	-
			Exceso o Insuficiencia en la Actualización de la Hacienda Pública / Patrimonio	-	-
			Resultado por Posición Monetaria	-	-
			Resultado por Tenencia de Activos no Monetarios	-	-
			Total Hacienda Pública / Patrimonio	11,793,072	12,058,909
			Total del Pasivo y Hacienda Pública / Patrimonio	12,827,578	13,110,640

Bajo protesta de decir verdad declaramos que los Estados Financieros y sus Notas son razonablemente correctos y responsabilidad del emisor.

CONCEPTO	31 de marzo 2020	31 de diciembre 2019	CONCEPTO	31 de marzo 2020	31 de diciembre 2019
ACTIVO			PASIVO		
Activo Circulante			Activo Circulante		
Efectivo y Equivalentes	5,448,637	2,044,738	Cuentas por Pagar a Corto Plazo	952,176	1,576,026
Efectivo	-	-	Servicios Personales por Pagar a Corto Plazo	317,983	317,557
Bancos/Tesorería	5,448,637	2,044,738	Proveedores por Pagar a Corto Plazo	11,604	11,210
Bancos/Dependencias y Otros	-	-	Contratistas por Obras Públicas por Pagar a Corto Plazo	-	-
Inversiones Temporales (Hasta 3 meses)	-	-	Participaciones y Aportaciones por Pagar a Corto Plazo	-	-
Fondos con Afectación Específica	-	-	Transferencias Otorgadas por Pagar a Corto Plazo	-	-
Depósitos de Fondos de Terceros en Garantía y/o Admón.	-	-	Int., Comisiones y Otros Gastos de la Deuda Púb. por Pagar a Corto Plazo	-	-
Otros Efectivos y Equivalentes	-	-	Retenciones y Contribuciones por Pagar a Corto Plazo	553,750	1,247,192
			Devoluciones de la Ley de Ingresos por Pagar a Corto Plazo	-	-
Derechos a Recibir Efectivo o Equivalentes	1,163,773	119,021	Otras Cuentas por Pagar a Corto Plazo	68,839	67
Inversiones Financieras de Corto Plazo	-	-			
Cuentas por Cobrar a Corto Plazo	1,111,101	96,071	Documentos por Pagar a Corto Plazo	-	-
Deudores Diversos por Cobrar a Corto Plazo	21,958	22,950	Documentos Comerciales por Pagar a Corto Plazo	-	-
Ingresos por Recuperar a Corto Plazo	-	-	Documentos con Contratistas por Obras Púb. por Pagar a Corto Plazo	-	-
Deudores por Anticipos de la Tesorería a Corto Plazo	30,714	-	Otros Documentos por Pagar a Corto Plazo	-	-
Préstamos Otorgados a Corto Plazo	-	-			
Otros Derechos a Recibir Efectivo o Equiv. a Corto Plazo	-	-	Porción a Corto Plazo de la Deuda Pública a Largo Plazo	-	-
			Porción a Corto Plazo de la Deuda Pública	-	-
Derechos a Recibir Bienes o Servicios	-	-	Porción a Corto Plazo de Arrendamiento Financiero	-	-
Ant. a Proveedores por Adq. de Bienes y Prest. de Serv. a Corto Plazo	-	-			
Ant. a Proveedores por Adq. de Bienes Inm. y Muebles a Corto Plazo	-	-	Títulos y Valores a Corto Plazo	-	-
Ant. a Proveedores por Adq. de Bienes Intangibles a Corto Plazo	-	-			
Anticipo a Contratistas por Obras Públicas a Corto Plazo	-	-	Pasivos Diferidos a Corto Plazo	-	-
Otros Derechos a Recibir Bienes o Servicios a Corto Plazo	-	-	Ingresos Cobrados por Adelantado a Corto Plazo	-	-
			Intereses Cobrados por Adelantado a Corto Plazo	-	-
Inventarios	-	-	Otros Pasivos Diferidos a Corto Plazo	-	-
Inventario de Mercancías para Venta	-	-			
Inventario de Mercancías Terminadas	-	-	Fondos y Bienes de Terceros en Garantía y/o Admón. a C. P.	-	-
Inventario de Mercancías en Proceso de Elaboración	-	-	Fondos en Garantía a Corto Plazo	-	-
Inventario de Materias Primas, Mat. y Suministros para Producción	-	-	Fondos en Administración a Corto Plazo	-	-
Bienes en Tránsito	-	-	Fondos Contingentes a Corto Plazo	-	-
			Fondos de Fideicomisos, Mandatos y Contratos Análogos a Corto Plazo	-	-
Almacenes	3,536,885	3,576,591	Otros Fondos de Terceros en Garantía y/o Administración a Corto Plazo	-	-
			Valores y Bienes en Garantía a Corto Plazo	-	-
Estimación por Pérdida o Deterioro de Activos Circulantes	-	-			
Est. para Ctas. Incobrables por Derechos a Recibir Efectivo o Equiv.	-	-	Provisiones a Corto Plazo	-	-
Estimación por Deterioro de Inventarios	-	-	Provisión para Demandas y Juicios a Corto Plazo	-	-
			Provisión para Contingencias a Corto Plazo	-	-
Otros Activos Circulantes	-	-	Otras Provisiones a Corto Plazo	-	-
Valores en Garantía	-	-			
Bienes en Garantía (excluye depósitos de fondos)	-	-	Otros Pasivos a Corto Plazo	-	-
Bienes Deriv. de Embargos, Decom., Aseguramientos y Dación en Pago	-	-	Ingresos por Clasificar	-	-
Adquisición con Fondos de Terceros	-	-	Recaudación por Participar	-	-
			Otros Pasivos Circulantes	-	-
Total de Activos Circulantes	10,149,295	5,740,350	Total de Pasivos Circulantes	952,176	1,576,026

CONCEPTO	31 de marzo 2020	31 de diciembre 2019	CONCEPTO	31 de marzo 2020	31 de diciembre 2019
Activo No Circulante			Pasivo No Circulante		
Inversiones Financieras a Largo Plazo	-	-	Cuentas por Pagar a Largo Plazo	-	-
Derechos a Recibir Efectivo o Equivalentes a Largo Plazo	-	-	Documentos por Pagar a Largo Plazo	-	-
Bienes Inmuebles, Infraestructura y Const. en Proceso	-	-	Deuda Pública a Largo Plazo	-	-
Bienes Muebles	4,170,797	4,170,797	Pasivos Diferidos a Largo Plazo	-	-
Activos Intangibles	-	-	Fdos. y Bienes de Terceros en Garantía y/o en Admón. a L.P.	-	-
Depreciación, Deterioro y Amortización Acumulada de Bienes	(1,539,855)	(1,539,855)	Provisiones a Largo Plazo	82,330	82,330
Activos Diferidos	47,341	47,341	Total de Pasivos No Circulantes	82,330	82,330
Estimación por Pérdida o Deterioro de Activos no Circulantes	-	-	Total del Pasivo	1,034,506	1,658,356
Otros Activos no Circulantes	-	-			
Total de Activos No Circulantes	2,678,283	2,678,283	HACIENDA PÚBLICA / PATRIMONIO		
Total del Activo	12,827,578	8,418,633	Hacienda Pública / Patrimonio Contribuido	7,383,732	7,423,438
			Aportaciones	4,063,310	4,103,016
			Donaciones de Capital	3,320,422	3,320,422
			Actualización de la Hacienda Pública / Patrimonio	-	-
			Hacienda Pública / Patrimonio Generado	4,409,340	(663,161)
			Resultados del Ejercicio (Ahorro / Desahorro)	5,448,338	534,575
			Resultados de Ejercicios Anteriores	(75,521)	(234,259)
			Revaluos	-	-
			Reservas	-	-
			Rectificaciones de Resultados de Ejercicios Anteriores	(963,477)	(963,477)
			Exceso o Insuficiencia en la Actualización de la Hacienda Pública / Patrimonio	-	-
			Resultado por Posición Monetaria	-	-
			Resultado por Tenencia de Activos no Monetarios	-	-
			Total Hacienda Pública / Patrimonio	11,793,072	6,760,277
			Total del Pasivo y Hacienda Pública / Patrimonio	12,827,578	8,418,633

Bajo protesta de decir verdad declaramos que los Estados Financieros y sus Notas son razonablemente correctos y responsabilidad del emisor.

Concepto	Origen	Aplicación	Concepto	Origen	Aplicación
ACTIVO	39,706	4,448,651	PASIVO		623,850
Activo Circulante	39,706	4,448,651	Activo Circulante		623,850
Efectivo y Equivalentes	-	3,403,899	Cuentas por Pagar a Corto Plazo		623,850
Derechos a Recibir Efectivo o Equivalentes	-	1,044,752	Documentos por Pagar a Corto Plazo		-
Derechos a Recibir Bienes o Servicios	-	-	Porción a Corto Plazo de la Deuda Pública a Largo Plazo		-
Inventarios	-	-	Títulos y Valores a Corto Plazo		-
Almacenes	39,706	-	Pasivos Diferidos a Corto Plazo		-
Estimación por Pérdida o Deterioro de Activos Circulantes	-	-	Fdos. y Bienes de Terceros en Garantía y/o Admón. a C. P.		-
Otros Activos Circulantes	-	-	Provisiones a Corto Plazo		-
Activo No Circulante	-	-	Otros Pasivos a Corto Plazo		-
Inversiones Financieras a Largo Plazo	-	-	Activo No Circulante		-
Derechos a Recibir Efectivo o Equivalentes a Largo Plazo	-	-	Cuentas por Pagar a Largo Plazo		-
Bienes Inmuebles, Infraestructura y Constr. en Proceso	-	-	Documentos por Pagar a Largo Plazo		-
Bienes Muebles	-	-	Deuda Pública a Largo Plazo		-
Activos Intangibles	-	-	Pasivos Diferidos a Largo Plazo		-
Depreciación, Deterioro y Amort. Acumulada de Bienes	-	-	Fdos. y Bienes de Terceros en Garantía y/o Admón. a L. P.		-
Activos Diferidos	-	-	Provisiones a Largo Plazo		-
Est. por Pérdida o Deterioro de Activos no Circulantes	-	-	HACIENDA PÚBLICA / PATRIMONIO	5,072,501	39,706
Otros Activos no Circulantes	-	-	Hacienda Pública / Patrimonio Contribuido		39,706
			Aportaciones		39,706
			Donaciones de Capital		-
			Actualización de la Hacienda Pública / Patrimonio		-
			Hacienda Pública / Patrimonio Generado	5,072,501	-
			Resultados del Ejercicio (Ahorro / Desahorro)	4,913,763	-
			Resultados de Ejercicios Anteriores	158,738	-
			Revalúos	-	-
			Reservas	-	-
			Rectificaciones de Resultados de Ejercicios Anteriores	-	-
			Exceso o Insuficiencia en la Actualización de la Hacienda Pública / Patrimonio		-
			Resultado por Posición Monetaria		-
			Resultado por Tenencia de Activos no Monetarios		-

Bajo protesta de decir verdad declaramos que los Estados Financieros y sus Notas son razonablemente correctos y responsabilidad del emisor.

Concepto	Saldo Inicial 1	Cargos del Periodo 2	Abonos del Periodo 3	Saldo Final 4 = (1 + 2 - 3)	Variación del Periodo (4 - 1)
ACTIVO	8,418,633	45,681,989	41,273,044	12,827,578	4,408,945
<i>Activo Circulante</i>	<i>5,740,350</i>	<i>45,681,989</i>	<i>41,273,044</i>	<i>10,149,295</i>	<i>4,408,945</i>
Efectivo y Equivalentes	2,044,738	25,511,255	22,107,356	5,448,637	3,403,899
Derechos a Recibir Efectivo o Equivalentes	119,021	19,764,909	18,720,157	1,163,773	1,044,752
Derechos a Recibir Bienes o Servicios	-	-	-	-	-
Inventarios	-	-	-	-	-
Almacenes	3,576,591	405,825	445,531	3,536,885	(39,706)
Estimación por Pérdida o Deterioro de Activos Circulantes	-	-	-	-	-
Otros Activos Circulantes	-	-	-	-	-
Activo No Circulante	2,678,283	-	-	2,678,283	-
Inversiones Financieras a Largo Plazo	-	-	-	-	-
Derechos a Recibir Efectivo o Equivalentes a Largo Plazo	-	-	-	-	-
Bienes Inmuebles, Infraestructura y Constr. en Proceso	-	-	-	-	-
Bienes Muebles	4,170,797	-	-	4,170,797	-
Activos Intangibles	-	-	-	-	-
Depreciación, Deterioro y Amort. Acumulada de Bienes	(1,539,855)	-	-	(1,539,855)	-
Activos Diferidos	47,341	-	-	47,341	-
Est. por Pérdida o Deterioro de Activos no Circulantes	-	-	-	-	-
Otros Activos no Circulantes	-	-	-	-	-

Bajo protesta de decir verdad declaramos que los Estados Financieros y sus Notas son razonablemente correctos y responsabilidad del emisor.

Denominación de las Deudas	Moneda de Contratación	Institución o País Acreedor	Saldo Inicial del Periodo	Saldo Final del Periodo
DEUDA PÚBLICA				
Corto Plazo				
Deuda Interna	Pesos		-	-
Instituciones de Crédito			-	-
Títulos y Valores			-	-
Arrendamientos Financieros			-	-
Deuda Externa	Pesos		-	-
Organismos Financieros Internacionales			-	-
Deuda Bilateral			-	-
Títulos y Valores			-	-
Arrendamientos Financieros			-	-
<i>Subtotal a Corto Plazo</i>			-	-
Largo Plazo				
Deuda Interna	Pesos		-	-
Instituciones de Crédito			-	-
Títulos y Valores			-	-
Arrendamientos Financieros			-	-
Deuda Externa	Pesos		-	-
Organismos Financieros Internacionales			-	-
Deuda Bilateral			-	-
Títulos y Valores			-	-
Arrendamientos Financieros			-	-
<i>Subtotal a Largo Plazo</i>			-	-
Otros Pasivos			1,658,356	1,034,506
Total Deuda y Otros Pasivos			1,658,356	1,034,506

Bajo protesta de decir verdad declaramos que los Estados Financieros y sus Notas son razonablemente correctos y responsabilidad del emisor.

Denominación de la Deuda Pública y Otros Pasivos	Saldo al 31 de Diciembre de 2019	Disposiciones del Periodo	Amortizaciones del Periodo	Revaluaciones, Reclasificaciones y Otros Ajustes	Saldo Final del Periodo	Pago de Intereses del Periodo	Pago de Comisiones y demás costos asociados durante el Periodo
Deuda Pública	-	-	-	-	-	-	-
Corto Plazo	-	-	-	-	-	-	-
Instituciones de Crédito	-	-	-	-	-	-	-
Títulos y Valores	-	-	-	-	-	-	-
Arrendamientos Financieros	-	-	-	-	-	-	-
Largo Plazo	-	-	-	-	-	-	-
Instituciones de Crédito	-	-	-	-	-	-	-
Títulos y Valores	-	-	-	-	-	-	-
Arrendamientos Financieros	-	-	-	-	-	-	-
Otros Pasivos	1,658,356	-	-	-	1,034,506	-	-
Total de la Deuda Pública y Otros Pasivos	1,658,356	-	-	-	1,034,506	-	-
Deuda Contingente¹ (Informativo)							
Deuda Contingente 1	-	-	-	-	-	-	-
Deuda Contingente 2	-	-	-	-	-	-	-
Deuda Contingente xx	-	-	-	-	-	-	-
Valor de Instrumentos Bono Cupón Cero²							
Instrumento Bono Cupón Cero 1	-	-	-	-	-	-	-
Instrumento Bono Cupón Cero 2	-	-	-	-	-	-	-
Instrumento Bono Cupón Cero 3	-	-	-	-	-	-	-

1 Se refiere a cualquier Financiamiento sin fuente o garantía de pago definida, que sea asumida de manera solidaria o subsidiaria por las Entidades Federativas con sus Municipios, organismos descentralizados y empresas de participación estatal mayoritaria y fideicomisos, locales o municipales, y por los Municipios con sus respectivos organismos descentralizados y empresas de participación municipal mayoritaria.

2 Se refiere al valor del Bono Cupón Cero que respalda el pago de los créditos asociados al mismo (Activo).

Obligaciones a Corto Plazo	Monto Contratado	Plazo Pactado	Tasa de Interés	Comisiones y Costos Relacionados	Tasa Efectiva
Obligaciones a Corto Plazo (Informativo)					
Crédito 1	-	-	-	-	-
Crédito 2	-	-	-	-	-
Crédito xx	-	-	-	-	-

Bajo protesta de decir verdad declaramos que los Estados Financieros y sus Notas son razonablemente correctos y responsabilidad del emisor.

Denominación de las Obligaciones Diferentes de Financiamiento	Fecha del Contrato	Fecha de inicio de operación del proyecto	Fecha de vencimiento	Monto de la inversión pactado	Plazo pactado	Monto promedio mensual del pago de la contraprestación	Monto promedio mensual del pago de la contraprestación correspondiente al pago de inversión	Monto pagado de la inversión al 31 de marzo de 2020	Monto pagado de la inversión actualizado al 31 de marzo de 2020	Saldo pendiente por pagar de la inversión al 31 de marzo de 2020
Asociaciones Público Privadas (APP's)				-		-	-	-	-	-
APP 1				-		-	-	-	-	-
APP 2				-		-	-	-	-	-
APP 3				-		-	-	-	-	-
APP xx				-		-	-	-	-	-
Otros Instrumentos										
Otro Instrumento 1				-		-	-	-	-	-
Otro Instrumento 2				-		-	-	-	-	-
Otro Instrumento 3				-		-	-	-	-	-
Otro Instrumento xx				-		-	-	-	-	-
Total de Obligaciones Diferentes de Financiamiento				-		-	-	-	-	-

NO APLICA

Bajo protesta de decir verdad declaramos que los Estados Financieros y sus Notas son razonablemente correctos y responsabilidad del emisor.

Concepto	Hacienda Pública/ Patrimonio Contribuido	Hacienda Pública/ Patrimonio Generado de Ejercicios Anteriores	Hacienda Pública/ Patrimonio Generado del Ejercicio	Exceso o Insuficiencia en la Actualización de la Hacienda Pública / Patrimonio	TOTAL
Hacienda Pública / Patrimonio Contribuido Neto de 2019	7,423,438	-	-	-	7,423,438
Aportaciones	4,103,016	-	-	-	4,103,016
Donaciones de Capital	3,320,422	-	-	-	3,320,422
Actualización de la Hacienda Pública / Patrimonio	-	-	-	-	-
Hacienda Pública / Patrimonio Generado Neto de 2019	-	(1,197,736)	534,575	-	(663,161)
Resultados del Ejercicio (Ahorro / Desahorro)	-	-	534,575	-	534,575
Resultados de Ejercicios Anteriores	-	(234,259)	-	-	(234,259)
Revalúos	-	-	-	-	-
Reservas	-	-	-	-	-
Rectificaciones de Resultados de Ejercicios Anteriores	-	(963,477)	-	-	(963,477)
Exceso o Insuficiencia en la Actualización de la Hacienda Pública / Patrimonio Neto de 2019	-	-	-	-	-
Resultado por Posición Monetaria	-	-	-	-	-
Resultado por Tenencia de Activos no Monetarios	-	-	-	-	-
Hacienda Pública / Patrimonio Neto Final de 2019	7,423,438	(1,197,736)	534,575	-	6,760,277
Cambios en la Hacienda Pública / Patrimonio Contribuido Neto de 2020	(39,706)	-	-	-	(39,706)
Aportaciones	(39,706)	-	-	-	(39,706)
Donaciones de Capital	-	-	-	-	-
Actualización de la Hacienda Pública / Patrimonio	-	-	-	-	-
Variaciones de la Hacienda Pública / Patrimonio Generado Neto de 2020	-	158,738	4,913,763	-	5,072,501
Resultados del Ejercicio (Ahorro / Desahorro)	-	-	5,448,338	-	5,448,338
Resultados de Ejercicios Anteriores	-	158,738	(534,575)	-	(375,837)
Revalúos	-	-	-	-	-
Reservas	-	-	-	-	-
Rectificaciones de Resultados de Ejercicios Anteriores	-	-	-	-	-
Cambios en el Exceso o Insuficiencia en la Actualización de la Hacienda Pública / Patrimonio Neto de 2020	-	-	-	-	-
Resultado por Posición Monetaria	-	-	-	-	-
Resultado por Tenencia de Activos no Monetarios	-	-	-	-	-
Hacienda Pública / Patrimonio Neto Final de 2020	7,383,732	(1,038,998)	5,448,338	-	11,793,072

Bajo protesta de decir verdad declaramos que los Estados Financieros y sus Notas son razonablemente correctos y responsabilidad del emisor.

Concepto		2020	2019	Concepto	2020	2019
Flujos de Efectivo de las Actividades de Operación						
Origen				Flujos de Efectivo de las Actividades de Inversión		
Impuestos		19,507,276	18,873,379	Origen		1,632,426
Cuotas y Aportaciones de Seguridad Social		-	-	Bienes Inmuebles, Infraestructura y Construcciones en Proceso		-
Contribuciones de Mejoras		-	-	Bienes Muebles		1,632,426
Derechos		-	-	Otros Orígenes de Inversión		-
Productos		-	-	Aplicación		2,144,850
Aprovechamientos		-	-	Bienes Inmuebles, Infraestructura y Construcciones en Proceso	2,044,439	-
Ingresos por Venta de Bienes y Prestación de Servicios		-	-	Bienes Muebles	2,044,439	-
Participaciones, Aportaciones, Convenios, Incentivos Derivados de la Colaboración Fiscal y Fondos Distintos de Aportaciones		18,514,946	17,878,814	Otras Aplicaciones de Inversión		2,144,850
Transferencias, Asignaciones, Subsidios y Subvenciones, y Pensiones y Jubilaciones		992,330	984,500	Flujos Netos de Efectivo por Actividades de Inversión	(2,044,439)	(512,424)
Otros Orígenes de Operación		-	10,065	Flujo de Efectivo de las Actividades de Financiamiento		
Aplicación		14,058,938	12,334,784	Origen		-
Servicios Personales		9,364,753	8,995,649	Endeudamiento Neto		-
Materiales y Suministros		450,303	330,045	Interno		-
Servicios Generales		2,100,037	2,019,875	Externo		-
Transf. Internas y Asignaciones al Sector Público		-	-	Otros Orígenes de Financiamiento		-
Transferencias al resto del Sector Público		-	-	Aplicación		-
Subsidios y Subvenciones		68,840	-	Servicios de la Deuda		-
Ayudas Sociales		2,075,005	989,215	Interno		-
Pensiones y Jubilaciones		-	-	Externo		-
Transf. a Fideicomisos, Mandatos y Contratos Análogos		-	-	Otras Aplicaciones de Financiamiento		-
Transferencias a la Seguridad Social		-	-	Flujos Netos de Efectivo por Actividades de Financiamiento		-
Donativos		-	-	Incremento/Disminución Neta en el Efectivo y Equivalentes al Efectivo	3,403,899	6,026,171
Transferencias al Exterior		-	-	Efectivo y Equivalentes al Efectivo al Inicio del Ejercicio	2,044,738	2,092,760
Participaciones		-	-	Efectivo y Equivalentes al Efectivo al Final del Ejercicio	5,448,637	8,118,931
Aportaciones		-	-			
Convenios		-	-			
Otras Aplicaciones de Operación		-	-			
Flujos Netos de Efectivo por Actividades de Operación		5,448,338	6,538,595			

Bajo protesta de decir verdad declaramos que los Estados Financieros y sus Notas son razonablemente correctos y responsabilidad del emisor.

**NOTAS A LOS ESTADOS FINANCIEROS
CORRESPONDIENTES AL 31 DE MARZO DE 2020**

I. NOTAS DE DESGLOSE
1. INFORMACIÓN CONTABLE
1.1. NOTAS AL ESTADO DE SITUACIÓN FINANCIERA

ACTIVO:

A) Efectivo y Equivalentes

Bancos

Por lo que respecta a la cuenta de **Bancos**, se informa que el Instituto cerró con un saldo en libros conciliado por la cantidad de **\$ 5,448,637 (Cinco millones cuatrocientos cuarenta y ocho mil seiscientos treinta siete pesos)**, dicha cantidad se integra de la siguiente forma:

Banco	No. Cuenta	Saldo al 31 de marzo de 2020
HSBC	4058195504 REMANENTES RAMO 33	82,330
HSBC	4059308403 GOES 2017	32
BANCOMER	0112594803 RAMO 33 2019	(1,1560)
BANCOMER	0112594765 GOES 2019	13,214
BANCOMER	0112594625 INEEA 2019	65
BANCOMER	0113261387 REMANENTES GOES 2019	111,790
BANCOMER	0114233565 RAMO 33 2020	4,926,977
BANCOMER	0114233603 GOES 2020	315,390

Total Bancos

\$5,448,637

B) Derechos a Recibir Efectivo o Equivalentes

Cuentas por Cobrar a Corto Plazo

El rubro de **Cuentas por Cobrar** al 31 de marzo 2020, tiene un saldo de **\$1,111,101 (un millón ciento once mil ciento un pesos)**.

Este saldo corresponde a las ministraciones pendientes de depósito por el **Gobierno del Estado de Morelos** al Instituto, integrándose de la siguiente forma:

Cuenta contable	Beneficiario	Saldo
1122 1 002 000	Materiales y Suministros GOES	\$ 40,000
1122 1 003 000	Servicios Generales GOES	71,101
1122 3 004 000	Transferencias Subsidios Ramo 11	1,000,000
	Total	\$ 1,111,101

Deudores Diversos por Cobrar a Corto Plazo

En el rubro de **Deudores Diversos**, informo que al 31 de marzo de 2020, se tiene un saldo pendiente por recuperar de **\$21,958 (veintiún mil novecientos cincuenta y ocho pesos)**.

El desglose de los Deudores Diversos se detalla en el cuadro siguiente:

Cuenta contable	Beneficiario	Saldo
1123 1 001 009	Cargo por Servicios Bancarios	\$1,021
1123 1 001 015	Comisiones Bancarias INEEA	139
1123 2 001 006	Carolina Beltrán Gómez	1,616
1123 2 001 012	Retención ISR Anual	9,466
1123 2 001 013	Recargos (Carolina Beltrán Gómez)	3,729
1123 2 001 037	Cargos por Servicios Bancarios	3,728
1123 2 001 050	Adriana Contreras Melgarejo	1,400
1123 2 001 078	Angelina Fuentes Figueroa	359
1123 2 001 115	Alma Gabriela González Barreto	505
	Total	\$21,958

Deudores por Anticipos de la Tesorería a corto Plazo

Cuenta contable	Beneficiario	Saldo
1125 1 001 000	María Guadalupe Amilpa Reza	\$6,085
1125 1 002 000	Rosa Isela Pacheco Cazales	5,000
1125 1 003 000	Belinda Grisela Olascoaga Aguilar	4,628

1125 1 004 000	Jose Marcos Zenteno Aguayo	5,000
1125 1 005 000	Mikhail Abraham Benítez Palomino	5,000
1125 1 006 000	Elena Bermúdez Pureco	5,000
	Total	30,714

Total Derechos a Recibir Efectivo o Equivalentes **\$ 1,163,414**

C) Almacén

En la cuenta de Almacén, se tiene un saldo de **\$ 3,536,885 (tres millones quinientos treinta y seis mil ochocientos ochenta y cinco pesos)**, cantidad que ampara los módulos del programa MEVYT (Modelo de Educación para la Vida y el Trabajo).

TOTAL ACTIVO CIRCULANTE **\$ 10,149,295**

D) ACTIVO NO CIRCULANTE:

Bienes Muebles

Con respecto a los Bienes Muebles, el Instituto cerró al 31 de marzo 2020 con un total de **\$ 4,170,797 (cuatro millones ciento setenta mil setecientos noventa y siete pesos)**, quedando integrada la cuenta por los siguientes bienes:

Cuenta contable	Beneficiario	Saldo
1241 1 000 000	Muebles de Oficina y Estantería	\$586,718
1241 3 000 000	Bienes Informáticos y Equipo de Cómputo	1,936,759
1241 9 000 000	Otros Mobiliarios y Equipos de Administración	6,493
1244 0 000 000	Equipo de Transporte	1,603,610
1246 0 000 000	Maquinaria, Otros Equipos y Herramientas	37,217

Total Bienes Muebles **\$4,170,797**

Depreciación Acumulada de Bienes Muebles

El Instituto cerró al 31 de marzo de 2020 con un saldo en la Depreciación Acumulada por un total de **\$1,539,855 (un millón quinientos treinta y nueve mil ochocientos cincuenta y cinco pesos)**, integrada de la siguiente manera:

Cuenta contable	Beneficiario	Saldo
1263 1 001 002	Dep. Acum. De Equipo de Administración	2,905
1263 1 002 001	Dep. Acum. Equipo de Computación	106,152
1263 4 001 001	Dep. Acum. De Vehículos y Equipos Terrestres GOES	1,420,022
1263 6 006 001	Dep. Acum. Maquinaria y Equipo Eléctrico	9,672
1263 6 007 001	Dep. Acum. Herramientas y Maquinaria	1,104
	Total	1,539,855

E) Activos Diferidos

Con respecto al Activo Diferido, este se encuentra integrado por los Seguros pagados por anticipado y los Depósitos en Garantía dados por el Instituto a los arrendadores de edificios que ocupan las Delegaciones Regionales y el Edificio Estatal, por la cantidad total de **\$ 47,341 (cuarenta y siete mil trescientos cuarenta y un pesos)**, según detalle anexo:

Cuenta contable	Beneficiario	Saldo
1279 2 001 000	Víctor Manuel Álvarez Nava	12,720
1279 2 002 000	Arrendamiento D.R. 03	13,500
1279 2 003 000	Rafael Rubí García	13,000
1279 2 004 000	Francisco Javier Ruiz Díaz	8,120

Total Activos Diferidos	\$47,341
TOTAL ACTIVO NO CIRCULANTE	\$ 2,678,283
TOTAL ACTIVO	\$ 12,827,578

PASIVO

PASIVO CIRCULANTE

F) Cuentas por Pagar a Corto Plazo:

Por lo que respecta al Pasivo Circulante, en el rubro de Servicios Personales, Proveedores, Retenciones y Contribuciones, y Otras cuentas por Pagar a Corto Plazo, cerró con un saldo de **\$ 1,034,507 (Un millón treinta y cuatro mil quinientos siete pesos)**, dicho saldo corresponde a las obligaciones que se contraen por concepto de: finiquitos, aguinaldos, aportaciones al SAR, FOVISSSTE, y seguro de cesantía y vejez, retenciones de ISR por salarios, honorarios asimilables a salarios, servicios profesionales, arrendamiento, pensiones alimenticias, retenciones a los trabajadores por FONACOT, etc. Las cuales se relacionan en el siguiente cuadro:

Relación Servicios Personales por Pagar a Corto Plazo:

Cuenta contable	Beneficiario	Saldo
2111 1 001 002	Sueldos por pagar Ramo 33	4,246
2111 1 001 005	Finiquitos por pagar Ramo 33	24,207
2111 4 002 000	Prima de antigüedad por pagar Ramo 33	78,865
2111 5 001 003	Aportación Seguro de Vida	808
2111 5 001 005	Aportaciones al SAR 2% GOES	307
2111 5 001 006	Aportación Seguro de Cesantía y Vejez 3.175% GOES	487
2111 5 001 007	Aportación FOVISSSTE 5% Vivienda GOES	768
2111 5 002 003	Aportación Seguro de Vida Ramo 33	62,859
2111 5 002 004	Aportación Ahorro Solidario Ramo 33	1,290
2111 5 002 005	Aportaciones al SAR 2% Ramo 33	28,334
2111 5 002 006	Aportación Seguro de Cesantía y Vejez 3.175% Ramo 33	44,980
2111 5 002 007	Aportación FOVISSSTE 5% Vivienda Ramo 33	70,835
Total	Servicios Personales Por Pagar a Corto Plazo	\$317,983
	Proveedores por Pagar :	
2112 2 036 000	Redpack S.A. de C.V.	290
2112 2 039 000	Miguel Ángel Sánchez Rangel	11,314

Total	Proveedores por Pagar:	11,604
	Relación Retenciones y Contribuciones por Pagar a Corto Plazo:	
2117 1 001 000	ISR Sueldos y Salarios GOES	\$33,076
2117 1 002 000	ISR Salarios Asimilados GOES	12,168
2117 1 004 000	ISR 10% Arrendamiento GOES	1,200
2117 1 016 000	2% Sobre nomina	5,584
2117 1 017 000	Retención Cesantía y Vejez 6.125% GOES	1,419
2117 2 001 000	ISR Sueldos y Salarios Ramo 33	344,966
2117 2 002 000	ISR Salarios Asimilados Ramo 33	4,408
2117 2 003 000	ISR 10% Servicios Profesionales Ramo 33	18,918
2117 2 004 000	ISR 10% Arrendamiento Ramo 33	6,753
2117 2 010 000	Pensión Alimenticia	13,396
2117 2 017 000	Retención Cesantía y Vejez 6.125% Ramo 33	88,306
2117 2 018 000	Retención Seguro de Vida	14,943
2117 2 024 000	Retención Ahorro Solidario Ramo 33	397
2117 2 033 000	Retención Otras deducciones	140
2117 2 035 000	Retención de IVA 6%	8,067
Total	Retenciones y Contribuciones Por Pagar a Corto Plazo	\$553,750
	Relación de Acreedores Diversos	
2119 1 003 002	Patronato Pro Educación de los Adultos	68,840
Total	Acreedores Diversos	\$68,840

TOTAL PASIVO CIRCULANTE

\$ 952,177

PASIVO NO CIRCULANTE

A) Provisión para demandas y juicios a largo plazo:

Por lo que respecta al Pasivo No Circulante, en el rubro de Provisión para Demandas y Juicios a Largo Plazo, el Instituto al 31 de marzo de 2020 tiene un monto asignado para dicho rubro de **\$82,330 (Ochenta y dos mil trescientos treinta pesos)**.

TOTAL PASIVO

\$ 1,034,148

NOTAS AL ESTADO DE VARIACIONES EN LA HACIENDA PÚBLICA/PATRIMONIO

HACIENDA PUBLICA/PATRIMONIO

Al 31 de marzo de 2020 el Instituto Estatal de Educación para Adultos, cerró la Hacienda Pública/Patrimonio en la cantidad de \$ **(seis millones setecientos sesenta mil doscientos setenta y siete pesos)**.

Dentro del Patrimonio al 31 de marzo de 2020 se cuenta con Donaciones por un importe de **\$ 3,320,422 (tres millones trescientos veinte mil cuatrocientos veintidós pesos)** conformadas de la siguiente manera:

Concepto	Ejercicio	Saldo
Equipo de Transporte	2010	510,739
Maquinaria y Herramienta	2010	16,390
Equipo de Comunicación	2010	753,044
Equipo de Cómputo Electrónico	2010	334,517
Mobiliario y Equipo de Oficina	2017	383,757
Equipo de Cómputo	2017	1,034,693
Equipo de Comunicación	2017	82,035
Equipo de Computo	2018	205,248
	Total	\$ 3,320,422

1.2. NOTAS AL ESTADO DE ACTIVIDADES

Los Ingresos y Otros Beneficios al 31 de marzo 2020 corresponden a Convenios, Aportaciones Estatales, y Otros Ingresos.

Ingresos	Saldo
Convenios:	
Proyecto Federal Ramo 33	\$17,514,946
Ramo 11	1,000,000

Estatales:	
Aportación Estatal	992,324
Otros Ingresos:	
Otros Ingresos y Beneficios	0
Total Ingresos	\$19,507,276

Los Gastos y Otras Pérdidas al 31 de marzo 2020 corresponden a los Gastos de Funcionamiento de la administración del Instituto, como a continuación se detalla.

Gastos	Saldo
Gastos de Funcionamiento	
Servicios Personales	\$9,364,753
Materiales y Suministros	450,303
Servicios Generales	2,100,037
Depreciación Acumulada	
Otros gastos	
Ayudas Sociales	2,143,405
Total Gastos	\$ 14,058,938

II. NOTAS DE MEMORIA: (CUENTAS DE ORDEN)

2.1 CONTABLES

Al 31 de marzo de 2020 el Instituto Estatal de Educación para Adultos tiene un saldo en Demandas en Proceso de Resolución por **\$82,330 (ochenta y dos mil trescientos treinta pesos)** y Bienes Bajo Contrato en Comodato con el Instituto Nacional de Educación para Adultos por **\$13,257,065 (trece millones doscientos cincuenta y siete mil sesenta y cinco pesos)**.

III. NOTAS DE GESTIÓN ADMINISTRATIVA.

1. Introducción.

Los Estados Financieros del Instituto Estatal de Educación para Adultos (INEEA), proveen de información financiera a los principales usuarios de la misma, al Congreso del Estado de Morelos y a los Ciudadanos.

El objetivo de las notas es informar del contexto y de los aspectos económico-financieros más relevantes que influyeron en las decisiones del período, y que fueron considerados en la elaboración de los Estados Financieros para mayor comprensión de los mismos y sus particularidades.

De esta manera, se informa y explican las condiciones relacionadas con la información financiera del período de gestión, además de exponer las políticas que podrían afectar la toma de decisiones en períodos posteriores.

2. Panorama económico y financiero.

El Instituto Estatal de Educación para Adultos (INEEA), realiza sus funciones en base a un Presupuesto integrado por los siguientes recursos: Fondo de Aportaciones para la Educación Tecnológica y de Adultos (Ramo 33), Convenio específico de colaboración celebrado con el Instituto Nacional para la Educación de los Adultos (Ramo 11), y asimismo, los recursos que recibe del Gobierno del Estado de Morelos; los cuales son ejercidos exclusivamente para el cumplimiento de sus objetivos, planes y programas.

3. Autorización e historia.

El Instituto Estatal de Educación para Adultos (INEEA), se creó mediante el Decreto setecientos dieciséis, publicado en el Periódico Oficial del Estado de Morelos "Tierra y Libertad" (POEM), número tres mil novecientos noventa, de fecha 21 de julio de 1999; el cual fue reformado por el Decreto doscientos sesenta y siete, publicado en el POEM número cuatro mil trescientos treinta y seis, de fecha 30 de junio de 2004.

4. Organización y objeto social.

a) Objeto social.

Prestar los servicios de educación básica para adultos en el Estado de Morelos, los cuales comprenden la alfabetización, la educación primaria y secundaria, así como la formación para el trabajo, con los contenidos particulares para atender las necesidades educativas específicas de ese sector de la población, apoyándose en la solidaridad social.

b) Principal actividad.

Promover y organizar los servicios de educación básica en el Estado a través de los diferentes sectores de la sociedad, que faciliten la incorporación de los jóvenes y adultos de quince años en adelante en condición de rezago educativo, al desarrollo económico, social y cultural de Morelos, mejorando con ello su calidad de vida y entorno.

c) Ejercicio fiscal.

Ejercicio 2020.

d) Régimen jurídico.

Las funciones del Instituto Estatal de Educación para Adultos (INEEA), están adscritas en los artículos tercero y setenta y tres Constitucionales, en la Ley General de Educación y en el Decreto de Creación del INEEA. La legislación define a la educación para adultos como "una forma extraescolar, sustentada en el autodidactismo y la participación social, que tiene la finalidad de que los adultos adquieran, acrecienten y transmitan la cultura y fortalezcan su conciencia e identidad nacional".

e) Consideraciones fiscales del ente.

El Instituto Estatal de Educación para Adultos tributa en el Régimen de Personas Morales con fines no lucrativos, su clave en el Registro Federal de Contribuyentes es IEE990721AR1, y su fecha de inscripción e inicio de operaciones es 21 de julio de 1999.

El Instituto tiene la obligación de presentar declaraciones mensuales por retenciones del Impuesto Sobre la Renta por Sueldos y Salarios, por Honorarios Asimilables a Salarios, por Servicios Profesionales y por Arrendamiento de inmuebles, asimismo, tiene la obligación de presentar la Declaración anual Informativa de impuestos retenidos.

f) Estructura organizacional básica.

Para el estudio, planeación, control y despacho de los asuntos de su competencia, el Instituto Estatal de Educación para Adultos cuenta con las siguientes áreas:

I. Coordinación Técnico Pedagógica y Operativa;

DIRECCIONES:

- II. Servicios Educativos;
- III. Acreditación y Certificación;
- IV. Planeación y Seguimiento Operativo
- V. Administración y Finanzas;
- VI. Informática;

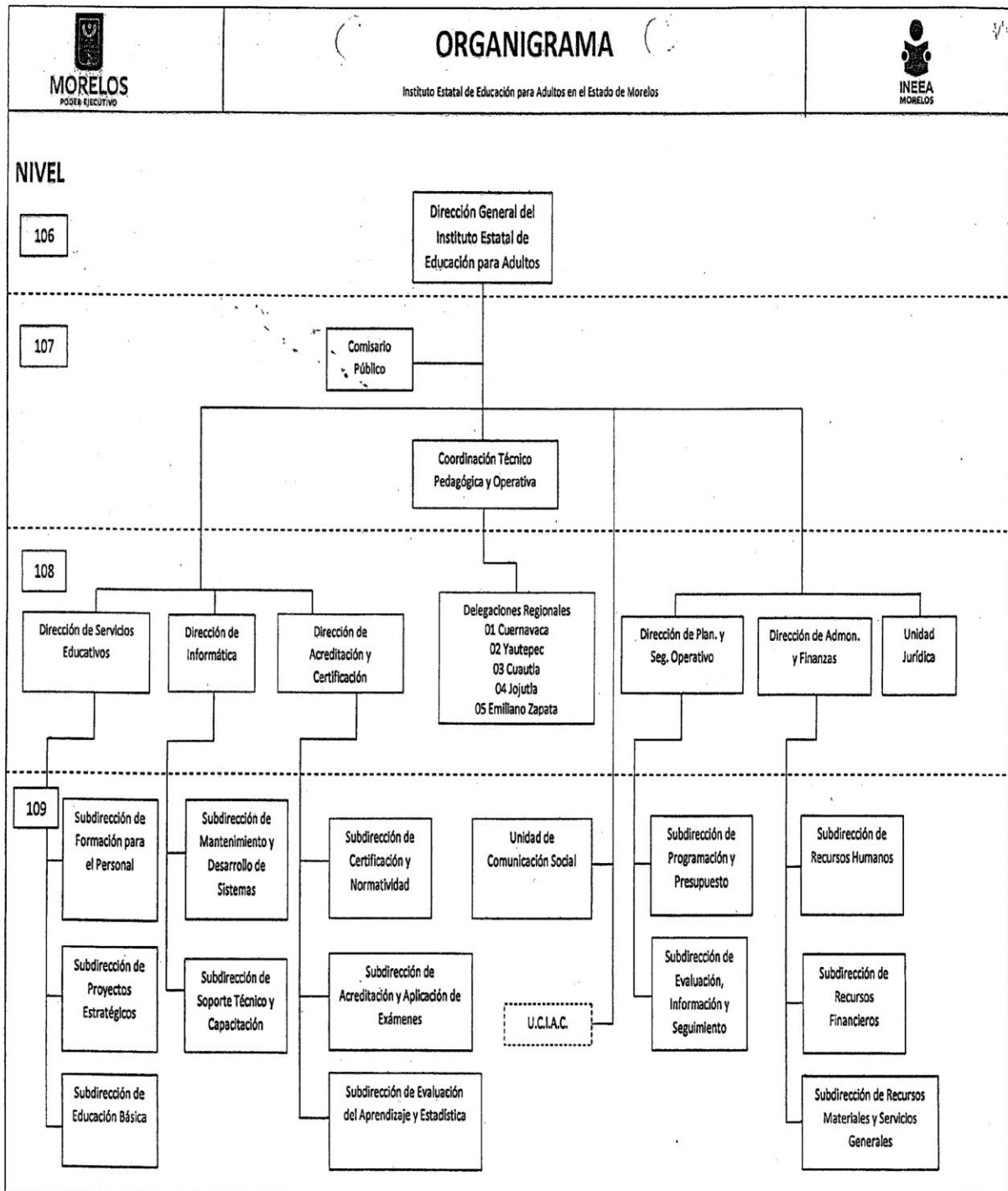
UNIDADES:

- VII. Comunicación Social;
- VIII. Jurídica;

ÓRGANOS DESCONCENTRADOS:

- IX. Delegaciones Regionales, y
- X. Comisario Pública

ESTRUCTURA ORGANIZACIONAL BÁSICA



g) Fideicomisos, mandatos y análogos de los cuales es fideicomitente o fideicomisario.

No se cuenta con Fideicomisos.

5. Bases de preparación de los estados financieros.

Los estados financieros adjuntos del Instituto Estatal de Educación para Adultos (INEEA), se prepararon de conformidad con las siguientes disposiciones normativas que le son aplicables:

a) Las disposiciones vigentes de La Ley General de Contabilidad Gubernamental (LGCG).

b) Las Normas de Información Financiera Gubernamental Generales para el Sector Paraestatal (NIFGG) y las Normas de Información Financiera Gubernamentales Específicas para el Sector Paraestatal (NIFGE), emitidas por la Unidad de Contabilidad Gubernamental e Informes sobre la Gestión Pública (UCG) de la Secretaría de Hacienda y Crédito Público (SHCP).

c) Las Normas de Información Financiera emitidas por el Consejo Mexicano de Normas de Información Financiera, A.C., que son aplicadas de manera supletoria.

Los estados financieros están preparados de acuerdo con los Principios Básicos de Contabilidad Gubernamental, derivados de la normatividad aplicable para la Entidad, mismos que la identifican y delimitan las bases de valuación y revelación de la información financiera.

La Entidad no reconoce los efectos de la inflación en la información financiera conforme a las disposiciones de la Norma de Información Financiera B-10, por lo que las cifras de los Estados Financieros adjuntos fueron preparadas sobre la base de costo histórico.

6. Políticas de contabilidad significativas.

Efectivo y Equivalentes de Efectivo.

La administración de la Entidad opera y controla los recursos financieros presupuestales en cuentas de cheques mancomunadas contratadas con instituciones bancarias, controlando su operación individualmente para que en ellas se registren las operaciones efectuadas de cada programa que el Instituto lleva a cabo.

Bienes Muebles y Equipo.

Se registran a su valor histórico de adquisición, donación o contrato de comodato, según corresponda a la documentación contable original justificativa y comprobatoria.

Depreciaciones.

El monto de la depreciación se calcula considerando el costo de adquisición del activo menos su valor de desecho, entre los años correspondientes a su vida útil o su vida económica; registrándose en los gastos del ejercicio, con el objetivo de conocer el gasto patrimonial, por el servicio que está dando el activo.

Pagos por Servicios al Personal.

Las remuneraciones al trabajo personal se cubren conforme a la Plantilla autorizada por el Instituto Nacional para la Educación de los Adultos.

Control Presupuestario.

El sistema contable refleja el registro presupuestal de los ingresos y egresos comprendidos en el presupuesto anual de la Entidad, así como su valuación con el avance financiero de los proyectos y metas programadas.

7. Posición en moneda extranjera y protección por riesgo cambiario.

No se realizan operaciones en moneda extranjera.

8. Reporte analítico del activo (enero a marzo de 2020).

CONCEPTO	SALDO INICIAL	CARGOS	ABONOS	SALDO FINAL
ACTIVO	\$8,418,633	\$45,681,989	\$41,273,044	\$12,827,578
ACTIVO CIRCULANTE	5,740,350	45,681,989	41,273,044	10,149,295
EFFECTIVO Y EQUIVALENTES	2,044,738	25,511,255	22,107,356	5,448,637
DERECHOS A RECIBIR EFECTIVO Y EQUIVALENTES	119,021	19,764,909	18,720,157	1,163,773
ALMACENES	3,576,591	405,825	445,531	3,536,885
ACTIVO NO CIRCULANTE	2,678,283	0	0	2,678,283
BIENES MUEBLES	4,170,797			4,170,797
DEPRECIACION, DETERIORO Y AMORTIZACION	(1,539,855)			(1,539,854)
ACTIVOS DIFERIDOS	47,340			47,340

9. Fideicomisos, mandatos y análogos.

No se cuenta con Fideicomisos.

10. Reporte de la recaudación (enero a diciembre de 2019).

CONCEPTO	IMPORTE
CONVENIOS:	
RAMO 33	\$17,514,946
RAMO 11	
ESTATALES:	
GOBIERNO DEL ESTADO DE MORELOS	977,300
OTROS INGRESOS:	
OTROS INGRESOS	0
TOTAL INGRESOS	\$18,492,246

11. Información sobre la deuda y el reporte analítico de la deuda.

No se tiene Deuda.

12. Calificaciones otorgadas.

No aplica.

13. Proceso de mejora.

Principales políticas de control interno:

- Revisión de los documentos probatorios del ejercicio del gasto.
- Las cuentas bancarias y firmas están registradas con firma mancomunada.
- Control de requisiciones de compra para adquisición de materiales y servicios.
- Se realizan arqueos al fondo fijo de caja.
- Registro de ingresos y egresos en base a la documentación comprobatoria.
- Control de activos fijos, resguardos de bienes y levantamiento físico de inventarios.

14. Información por segmentos.

No aplica.

15. Eventos posteriores al cierre.

No se realizaron eventos posteriores al cierre.

16. Partes relacionadas.

No existen partes relacionadas.

17. Responsabilidad sobre la presentación razonable de la información contable.

La Información contable se encuentra firmada e incluye al final la siguiente leyenda:

“Bajo protesta de decir verdad declaramos que los Estados Financieros y sus notas, son razonablemente correctos y son responsabilidad del emisor”.

Estas notas son parte integrante de los Estados Financieros al 31 de marzo de 2020.



Información Presupuestaria

CUENTA PÚBLICA PRIMER TRIMESTRE
INSTITUTO ESTATAL DE EDUCACIÓN
PARA ADULTOS
ENERO - MARZO

2020

Concepto	Estimado / Aprobado	Devengado	Recaudado / Pagado
A. Ingresos Totales (A = A1 + A2 + A3)	73,402,190	19,507,276	18,510,246
A1. Ingresos de Libre Disposición	3,938,000	992,330	977,300
A2. Transferencias Federales Etiquetadas	69,464,190	18,514,946	17,532,946
A3. Financiamiento Neto	-	-	-
B. Egresos Presupuestarios (B = B1 + B2)	73,402,190	14,058,938	13,758,246
B1. Gasto No Etiquetado (sin incluir Amortización de la Deuda Pública)	3,938,000	717,579	709,209
B2. Gasto Etiquetado (sin incluir Amortización de la Deuda Pública)	69,464,190	13,341,359	13,049,037
C. Remanentes del Ejercicio Anterior (C = C1 + C2)	-	-	-
C1. Remanentes de Ingresos de Libre Disposición aplicados en el periodo	-	-	-
C2. Remanentes de Transferencias Federales Etiquetadas aplicados en el periodo	-	-	-
I. Balance Presupuestario (I = A - B + C)	-	5,448,338	4,752,001
II. Balance Presupuestario sin Financiamiento Neto (II = I - A3)	-	5,448,338	4,752,001
III. Balance Presupuestario sin Financiamiento Neto y sin Remanentes del Ejercicio Anterior (III = II - C)	-	5,448,338	4,752,001

Concepto	Aprobado	Devengado	Pagado
E. Intereses, Comisiones y Gastos de la Deuda (E = E1 + E2)	-	-	-
E1. Intereses, Comisiones y Gastos de la Deuda con Gasto No Etiquetado	-	-	-
E2. Intereses, Comisiones y Gastos de la Deuda con Gasto Etiquetado	-	-	-
IV. Balance Primario (IV = III + E)	-	5,448,338	4,752,001

Concepto	Estimado / Aprobado	Devengado	Recaudado / Pagado
F. Financiamiento (F = F1 + F2)	-	-	-
F1. Financiamiento con Fuente de Pago de Ingresos de Libre Disposición	-	-	-
F2. Financiamiento con Fuente de Pago de Transferencias Federales Etiquetadas	-	-	-
G. Amortización de la Deuda (G = G1 + G2)	-	-	-
G1. Amortización de la Deuda Pública con Gasto No Etiquetado	-	-	-
G2. Amortización de la Deuda Pública con Gasto Etiquetado	-	-	-
A3. Financiamiento Neto (A3 = F - G)	-	-	-

Concepto	Estimado / Aprobado	Devengado	Recaudado / Pagado
A1. Ingresos de Libre Disposición	3,938,000	992,330	977,300
A3.1 Financiamiento Neto con Fuente de Pago de Ingresos de Libre Disposición (A3.1 = F1 - G1)	-	-	-
F1. Financiamiento con Fuente de Pago de Ingresos de Libre Disposición	-	-	-
G1. Amortización de la Deuda Pública con Gasto No Etiquetado	-	-	-
B1. Gasto No Etiquetado (sin incluir Amortización de la Deuda Pública)	3,938,000	717,579	709,209
C1. Remanentes de Ingresos de Libre Disposición aplicados en el periodo	-	-	-
V. Balance Presupuestario de Recursos Disponibles (V = A1 + A3.1 - B1 + C1)	-	274,751	268,092
VI. Balance Presupuestario de Recursos Disponibles sin Financiamiento Neto (VI = V - A3.1)	-	274,751	268,092

Concepto	Estimado / Aprobado	Devengado	Recaudado / Pagado
A2. Transferencias Federales Etiquetadas	69,464,190	18,514,946	17,532,946
A3.2 Financiamiento Neto con Fuente de Pago de Transferencias Federales Etiquetadas (A3.2 = F2 - G2)	-	-	-
F2. Financiamiento con Fuente de Pago de Transferencias Federales Etiquetadas	-	-	-
G2. Amortización de la Deuda Pública con Gasto Etiquetado	-	-	-
B2. Gasto Etiquetado (sin incluir Amortización de la Deuda Pública)	69,464,190	13,341,359	13,049,037
C2. Remanentes de Transferencias Federales Etiquetadas aplicados en el periodo	-	-	-
VII. Balance Presupuestario de Recursos Etiquetados (VII = A2 + A3.2 - B2 + C2)	-	5,173,587	4,483,909
VIII. Balance Presupuestario de Recursos Etiquetados sin Financiamiento Neto (VIII = VII - A3.2)	-	5,173,587	4,483,909

Rubro de Ingresos	Ingreso					Diferencia (6 = 5 - 1)
	Estimado	Ampliaciones y Reducciones	Modificado	Devengado	Recaudado	
	(1)	(2)	(3= 1 + 2)	(4)	(5)	
Impuestos	-	-	-	-	-	-
Cuotas y Aportaciones de Seguridad Social	-	-	-	-	-	-
Contribuciones de Mejoras	-	-	-	-	-	-
Derechos	-	-	-	-	-	-
Productos	-	-	-	-	-	-
Aprovechamientos	-	-	-	-	-	-
Ingresos por Venta de Bienes, Prestación de Servicios y Otros Ingresos	3,938,000	-	3,938,000	992,330	977,300	(2,960,700)
Participaciones, Aportaciones, Convenios, Incentivos Derivados de la Colaboración Fiscal y Fondos Distintos de Aportaciones	69,464,190	-	69,464,190	18,514,946	17,532,946	(51,931,244)
Transferencias, Asignaciones, Subsidios y Subvenciones, y Pensiones y Jubilaciones	-	-	-	-	-	-
Ingresos Derivados de Financiamientos	-	-	-	-	-	-
Total	73,402,190	-	73,402,190	19,507,276	18,510,246	(54,891,944)
				Ingresos excedentes		

Estado Analítico de Ingresos Por Fuente de Financiamiento	Ingreso					Diferencia (6 = 5 - 1)
	Estimado	Ampliaciones y Reducciones	Modificado	Devengado	Recaudado	
	(1)	(2)	(3= 1 + 2)	(4)	(5)	
Ingresos del Poder Ejecutivo Federal o Estatal y de los Municipios	-	-	-	-	-	-
Impuestos	-	-	-	-	-	-
Cuotas y Aportaciones de Seguridad Social	-	-	-	-	-	-
Contribuciones de Mejoras	-	-	-	-	-	-
Derechos	-	-	-	-	-	-
Productos ¹	-	-	-	-	-	-
Aprovechamientos ²	-	-	-	-	-	-
Participaciones, Aportaciones, Convenios, Incentivos Derivados de la Colaboración Fiscal y Fondos Distintos de Aportaciones	-	-	-	-	-	-
Transferencias, Asignaciones, Subsidios y Subvenciones, y Pensiones y Jubilaciones	-	-	-	-	-	-
Ingresos de los Entes Públicos de los Poderes Legislativo y Judicial, de los Órganos Autónomos y del Sector Paraestatal o Paramunicipal, así como de las Empresas Productivas del Estado	3,938,000	-	3,938,000	992,330	977,300	(2,960,700)
Cuotas y Aportaciones de Seguridad Social	-	-	-	-	-	-
Productos ¹	-	-	-	-	-	-
Ingresos por Venta de Bienes, Prestación de Servicios y Otros Ingresos ³	3,938,000	-	3,938,000	992,330	977,300	(2,960,700)
Transferencias, Asignaciones, Subsidios y Subvenciones, y Pensiones y Jubilaciones	-	-	-	-	-	-
Ingresos Derivados de Financiamientos	-	-	-	-	-	-
Ingresos Derivados de Financiamientos	-	-	-	-	-	-
Total	3,938,000	-	3,938,000	992,330	977,300	(2,960,700)
				Ingresos excedentes		

¹ Incluye intereses que generan las cuentas bancarias de los entes públicos en productos.

² Incluye donativos en efectivo del Poder Ejecutivo, entre otros aprovechamientos.

³ Se refiere a los ingresos propios obtenidos por los Poderes Legislativo y Judicial, los Órganos Autónomos y las entidades de la administración pública paraestatal y paramunicipal, por sus actividades diversas no inherentes a su operación que generan recursos y que no sean ingresos por venta de bienes o prestación de servicios, tales como donativos en efectivo, entre otros.

Concepto	Ingreso					Diferencia
	Estimado	Ampliaciones/ (Reducciones)	Modificado	Devengado	Recaudado	
Ingresos de Libre Disposición						
<i>Impuestos</i>	-	-	-	-	-	-
<i>Cuotas y Aportaciones de Seguridad Social</i>	-	-	-	-	-	-
<i>Contribuciones de Mejoras</i>	-	-	-	-	-	-
<i>Derechos</i>	-	-	-	-	-	-
<i>Productos</i>	-	-	-	-	-	-
<i>Aprovechamientos</i>	-	-	-	-	-	-
<i>Ingresos por Venta de Bienes y Prestación de Servicios</i>	-	-	-	-	-	-
<i>Participaciones</i>						
Fondo General de Participaciones	-	-	-	-	-	-
Fondo de Fomento Municipal	-	-	-	-	-	-
Fondo de Fiscalización y Recaudación	-	-	-	-	-	-
Fondo de Compensación	-	-	-	-	-	-
Fondo de Extracción de Hidrocarburos	-	-	-	-	-	-
Impuesto Especial Sobre Producción y Servicios	-	-	-	-	-	-
0.136% de la Recaudación Federal Participable	-	-	-	-	-	-
3.17% Sobre Extracción de Petróleo	-	-	-	-	-	-
Gasolinas y Diésel	-	-	-	-	-	-
Fondo del Impuesto Sobre la Renta	-	-	-	-	-	-
Fondo de Estabilización de los Ingresos de las Ent. Fed.	-	-	-	-	-	-
<i>Incentivos Derivados de la Colaboración Fiscal</i>	-	-	-	-	-	-
Tenencia o Uso de Vehículos	-	-	-	-	-	-
Fondo de Compensación ISAN	-	-	-	-	-	-
Impuesto Sobre Automóviles Nuevos	-	-	-	-	-	-
Fondo de Compensación de Repecos-Intermedios	-	-	-	-	-	-
Otros Incentivos Económicos	-	-	-	-	-	-
<i>Transferencias y Asignaciones</i>	-	-	-	-	-	-
<i>Convenios</i>	-	-	-	-	-	-
Otros Convenios y Subsidios	-	-	-	-	-	-
Otros Ingresos de Libre Disposición	3,938,000	-	3,938,000	992,330	977,300	(2,960,700)
Participaciones en Ingresos Locales	-	-	-	-	-	-
Otros Ingresos de Libre Disposición	3,938,000	-	3,938,000	992,330	977,300	(2,960,700)
Total de Ingresos de Libre Disposición	3,938,000	-	3,938,000	992,330	977,300	(2,960,700)
Ingresos Excedentes de Ingresos de Libre Disposición						
Transferencias Federales Etiquetadas						
<i>Aportaciones</i>	65,791,626	-	65,791,626	17,514,946	17,532,946	(48,258,680)
Fondo de Aport. para la Nómina Educativa y Gto. Op.	-	-	-	-	-	-
Fondo de Aportaciones para los Servicios de Salud	-	-	-	-	-	-
Fondo de Aportaciones para la Infraestructura Social	-	-	-	-	-	-
Fondo de Aport. para el Fortalecimiento de los Municipios y de las Demarcaciones Territoriales del Distrito Federal	-	-	-	-	-	-
Fondo de Aportaciones Múltiples	-	-	-	-	-	-
Fondo de Aport. para la Educación Tec. y de Adultos	65,791,626	-	65,791,626	17,514,946	17,532,946	(48,258,680)
Fondo de Aportaciones para la Seguridad Pública de los Estados y del Distrito Federal	-	-	-	-	-	-
Fondo de Aportaciones para el Fortalecimiento de las Entidades Federativas	-	-	-	-	-	-
<i>Convenios</i>	3,672,564	-	3,672,564	1,000,000	-	(3,672,564)
Convenios de Protección Social en Salud	-	-	-	-	-	-
Convenios de Descentralización	-	-	-	-	-	-
Convenios de Reasignación	-	-	-	-	-	-
Otros Convenios y Subsidios	3,672,564	-	3,672,564	1,000,000	-	(3,672,564)
<i>Fondos Distintos de Aportaciones</i>	-	-	-	-	-	-
Fondo para Entidades Federativas y Municipios Productores de Hidrocarburos	-	-	-	-	-	-
Fondo Minero	-	-	-	-	-	-
<i>Transferencias, Asignaciones, Subsidios y Subvenciones, y Pensiones y Jubilaciones</i>	-	-	-	-	-	-
<i>Otras Transferencias Federales Etiquetadas</i>	-	-	-	-	-	-
Total de Transferencias Federales Etiquetadas	69,464,190	-	69,464,190	18,514,946	17,532,946	(51,931,244)
Ingresos Derivados de Financiamientos						
<i>Ingresos Derivados de Financiamientos</i>	-	-	-	-	-	-
Total de Ingresos	73,402,190	-	73,402,190	19,507,276	18,510,246	(54,891,944)
Datos Informativos						
1. Ingresos Derivados de Financiamientos con Fuente de Pago de Ingresos de Libre Disposición	-	-	-	-	-	-
2. Ingresos Derivados de Financiamientos con Fuente de Pago de Transferencias Federales Etiquetadas	-	-	-	-	-	-
3. Ingresos Derivados de Financiamientos	-	-	-	-	-	-

Concepto	Egresos					Subejercicio 6 = (3 - 4)
	Aprobado	Ampliaciones/ (Reducciones)	Modificado	Devengado	Pagado	
	1	2	3 = (1 + 2)	4	5	
Servicios Personales	47,285,640	-	47,285,640	9,364,753	9,154,085	37,920,887
Remuneraciones al Personal de Carácter Permanente	15,973,549	(100)	15,973,449	3,869,741	3,869,741	12,103,708
Remuneraciones al Personal de Carácter Transitorio	1,659,899	-	1,659,899	309,909	309,909	1,349,991
Remuneraciones Adicionales y Especiales	3,848,832	-	3,848,832	99,075	99,075	3,749,757
Seguridad Social	5,260,479	100	5,260,579	957,896	747,228	4,302,683
Otras Prestaciones Sociales y Económicas	20,542,880	-	20,542,880	4,128,132	4,128,132	16,414,748
Previsiones	-	-	-	-	-	-
Pago de Estímulos a Servidores Públicos	-	-	-	-	-	-
Materiales y Suministros	2,649,500	-	2,649,500	450,303	449,335	2,199,197
Materiales de Admón. Emisión de Doctos. y Artículos Oficiales	1,211,000	-	1,211,000	273,918	273,366	937,082
Alimentos y Utensilios	120,000	-	120,000	16,536	16,120	103,464
Materias Primas y Materiales de Producción y Comercialización	-	-	-	-	-	-
Materiales y Artículos de Construcción y de Reparación	195,000	-	195,000	19,481	19,481	175,519
Productos Químicos, Farmacéuticos y de Laboratorio	-	-	-	-	-	-
Combustibles, Lubricantes y Aditivos	600,000	-	600,000	91,500	91,500	508,500
Vestuario, Blancos, Prendas de Protección y Artículos Deportivos	204,500	-	204,500	5,290	5,290	199,210
Materiales y Suministros Para Seguridad	-	-	-	-	-	-
Herramientas, Refacciones y Accesorios Menores	319,000	-	319,000	43,578	43,578	275,422
Servicios Generales	12,236,108	-	12,236,108	2,100,037	2,079,821	10,136,071
Servicios Básicos	804,000	-	804,000	120,745	120,255	683,256
Servicios de Arrendamiento	2,846,520	-	2,846,520	605,998	605,998	2,240,522
Servicios Profesionales, Científicos, Técnicos y Otros Servicios	4,956,394	-	4,956,394	945,285	933,851	4,011,109
Servicios Financieros, Bancarios y Comerciales	160,000	-	160,000	52,094	52,094	107,906
Servicios de Instalación, Reparación, Mantto. y Conservación	2,070,000	-	2,070,000	187,691	187,621	1,882,309
Servicios de Comunicación Social y Publicidad	31,320	-	31,320	-	-	31,320
Servicios de Traslado y Viáticos	944,326	-	944,326	161,276	158,638	783,050
Servicios Oficiales	311,976	-	311,976	-	-	311,976
Otros Servicios Generales	111,572	-	111,572	26,948	21,364	84,624
Transferencias, Asignaciones, Subsidios y Otras Ayudas	11,230,942	-	11,230,942	2,143,845	2,075,005	9,087,097
Transferencias Internas y Asignaciones al Sector Público	-	-	-	-	-	-
Transferencias al Resto del Sector Público	-	-	-	-	-	-
Subsidios y Subvenciones	3,672,564	-	3,672,564	68,840	-	3,603,724
Ayudas Sociales	7,558,378	-	7,558,378	2,075,005	2,075,005	5,483,373
Pensiones y Jubilaciones	-	-	-	-	-	-
Transferencias a Fideicomisos, Mandatos y Otros Análogos	-	-	-	-	-	-
Transferencias a la Seguridad Social	-	-	-	-	-	-
Donativos	-	-	-	-	-	-
Transferencias al Exterior	-	-	-	-	-	-
Bienes Muebles, Inmuebles e Intangibles	-	-	-	-	-	-
Mobiliario y Equipo de Administración	-	-	-	-	-	-
Mobiliario y Equipo Educativo y Recreativo	-	-	-	-	-	-
Equipo e Instrumental Médico y de Laboratorio	-	-	-	-	-	-
Vehículos y Equipo de Transporte	-	-	-	-	-	-
Equipo de Defensa y Seguridad	-	-	-	-	-	-
Maquinaria, Otros Equipos y Herramientas	-	-	-	-	-	-
Activos Biológicos	-	-	-	-	-	-
Bienes Inmuebles	-	-	-	-	-	-
Activos Intangibles	-	-	-	-	-	-
Inversión Pública	-	-	-	-	-	-
Obra Pública en Bienes de Dominio Público	-	-	-	-	-	-
Obra Pública en Bienes Propios	-	-	-	-	-	-
Proyectos Productivos y Acciones de Fomento	-	-	-	-	-	-
Inversiones Financieras y Otras Provisiones	-	-	-	-	-	-
Inversiones Para el Fomento de Actividades Productivas	-	-	-	-	-	-
Acciones y Participaciones de Capital	-	-	-	-	-	-
Compra de Títulos y Valores	-	-	-	-	-	-
Concesión de Préstamos	-	-	-	-	-	-
Inversiones en Fideicomisos, Mandatos y Otros Análogos	-	-	-	-	-	-
Otras Inversiones Financieras	-	-	-	-	-	-
Provisiones para Contingencias y Otras Erogaciones Especiales	-	-	-	-	-	-
Participaciones y Aportaciones	-	-	-	-	-	-
Participaciones	-	-	-	-	-	-
Aportaciones	-	-	-	-	-	-
Convenios	-	-	-	-	-	-
Deuda Pública	-	-	-	-	-	-
Amortización de la Deuda Pública	-	-	-	-	-	-
Intereses de la Deuda Pública	-	-	-	-	-	-
Comisiones de la Deuda Pública	-	-	-	-	-	-
Gastos de la Deuda Pública	-	-	-	-	-	-
Costo por Coberturas	-	-	-	-	-	-
Apoyos Financieros	-	-	-	-	-	-
Adeudos de Ejercicios Fiscales Anteriores (Adefas)	-	-	-	-	-	-
Total del Gasto	73,402,190	-	73,402,190	14,058,938	13,758,246	59,343,252

Concepto	Egresos					Subejercicio
	Aprobado	Ampliaciones / (Reducciones)	Modificado	Devengado	Pagado	
Gasto No Etiquetado	3,938,000	-	3,938,000	717,579	709,209	3,220,421
Servicios Personales	3,608,612	-	3,608,612	669,163	666,793	2,939,449
Remuneraciones al Personal de Carácter Permanente	1,708,753	(100)	1,708,653	380,702	380,702	1,327,951
Remuneraciones al Personal de Carácter Transitorio	647,879	-	647,879	144,790	144,790	503,089
Remuneraciones Adicionales y Especiales	409,610	-	409,610	-	-	409,610
Seguridad Social	176,616	100	176,716	10,299	7,929	166,417
Otras Prestaciones Sociales y Económicas	665,754	-	665,754	133,372	133,372	532,382
Previsiones	-	-	-	-	-	-
Pago de Estímulos a Servidores Públicos	-	-	-	-	-	-
Materiales y Suministros	120,000	-	120,000	16,536	16,120	103,464
Materiales de Admón., Emisión de Doctos. y Art. Oficiales	-	-	-	-	-	-
Alimentos y Utensilios	120,000	-	120,000	16,536	16,120	103,464
Materias Primas y Materiales de Prod. y Comercialización	-	-	-	-	-	-
Materiales y Artículos de Construcción y de Reparación	-	-	-	-	-	-
Productos Químicos, Farmacéuticos y de Laboratorio	-	-	-	-	-	-
Combustibles, Lubricantes y Aditivos	-	-	-	-	-	-
Vestuario, Blancos, Prendas de Protección y Art. Deportivos	-	-	-	-	-	-
Materiales y Suministros Para Seguridad	-	-	-	-	-	-
Herramientas, Refacciones y Accesorios Menores	-	-	-	-	-	-
Servicios Generales	209,388	-	209,388	31,880	26,296	177,508
Servicios Básicos	6,000	-	6,000	-	-	6,000
Servicios de Arrendamiento	83,520	-	83,520	20,880	20,880	62,640
Servicios Profesionales, Científicos, Técnicos y Otros Serv.	15,000	-	15,000	-	-	15,000
Servicios Financieros, Bancarios y Comerciales	-	-	-	-	-	-
Servicios de Instalación, Reparación, Mantto. y Conservación	-	-	-	-	-	-
Servicios de Comunicación Social y Publicidad	31,320	-	31,320	-	-	31,320
Servicios de Traslado y Viáticos	-	-	-	-	-	-
Servicios Oficiales	11,976	-	11,976	-	-	11,976
Otros Servicios Generales	61,572	-	61,572	11,000	5,416	50,572
Transferencias, Asignaciones, Subsidios y Otras Ayudas	-	-	-	-	-	-
Transferencias Internas y Asignaciones al Sector Público	-	-	-	-	-	-
Transferencias al Resto del Sector Público	-	-	-	-	-	-
Subsidios y Subvenciones	-	-	-	-	-	-
Ayudas Sociales	-	-	-	-	-	-
Pensiones y Jubilaciones	-	-	-	-	-	-
Transferencias a Fideicomisos, Mandatos y Otros Análogos	-	-	-	-	-	-
Transferencias a la Seguridad Social	-	-	-	-	-	-
Donativos	-	-	-	-	-	-
Transferencias al Exterior	-	-	-	-	-	-
Bienes Muebles, Inmuebles e Intangibles	-	-	-	-	-	-
Mobiliario y Equipo de Administración	-	-	-	-	-	-
Mobiliario y Equipo Educativo y Recreativo	-	-	-	-	-	-
Equipo e Instrumental Médico y de Laboratorio	-	-	-	-	-	-
Vehículos y Equipo de Transporte	-	-	-	-	-	-
Equipo de Defensa y Seguridad	-	-	-	-	-	-
Maquinaria, Otros Equipos y Herramientas	-	-	-	-	-	-
Activos Biológicos	-	-	-	-	-	-
Bienes Inmuebles	-	-	-	-	-	-
Activos Intangibles	-	-	-	-	-	-
Inversión Pública	-	-	-	-	-	-
Obra Pública en Bienes de Dominio Público	-	-	-	-	-	-
Obra Pública en Bienes Propios	-	-	-	-	-	-
Proyectos Productivos y Acciones de Fomento	-	-	-	-	-	-
Inversiones Financieras y Otras Provisiones	-	-	-	-	-	-
Inversiones Para el Fomento de Actividades Productivas	-	-	-	-	-	-
Acciones y Participaciones de Capital	-	-	-	-	-	-
Compra de Títulos y Valores	-	-	-	-	-	-
Concesión de Préstamos	-	-	-	-	-	-
Inversiones en Fideicomisos, Mandatos y Otros Análogos	-	-	-	-	-	-
Fideicomiso de Desastres Naturales (Informativo)	-	-	-	-	-	-
Otras Inversiones Financieras	-	-	-	-	-	-
Provisiones para Contingencias y Otras Erogaciones Especiales	-	-	-	-	-	-
Participaciones y Aportaciones	-	-	-	-	-	-
Participaciones	-	-	-	-	-	-
Aportaciones	-	-	-	-	-	-
Convenios	-	-	-	-	-	-
Deuda Pública	-	-	-	-	-	-
Amortización de la Deuda Pública	-	-	-	-	-	-
Intereses de la Deuda Pública	-	-	-	-	-	-
Comisiones de la Deuda Pública	-	-	-	-	-	-
Gastos de la Deuda Pública	-	-	-	-	-	-
Costo por Coberturas	-	-	-	-	-	-
Apoyos Financieros	-	-	-	-	-	-
Adeudos de Ejercicios Fiscales Anteriores (Adefas)	-	-	-	-	-	-

Concepto	Egresos					Subejercicio
	Aprobado	Ampliaciones / (Reducciones)	Modificado	Devengado	Pagado	
Gasto Etiquetado	69,464,190	-	69,464,190	13,341,359	13,049,037	56,122,831
Servicios Personales	43,677,028	-	43,677,028	8,695,590	8,487,292	34,981,438
Remuneraciones al Personal de Carácter Permanente	14,264,796	-	14,264,796	3,489,039	3,489,039	10,775,757
Remuneraciones al Personal de Carácter Transitorio	1,012,021	-	1,012,021	165,119	165,119	846,902
Remuneraciones Adicionales y Especiales	3,439,222	-	3,439,222	99,075	99,075	3,340,147
Seguridad Social	5,083,863	-	5,083,863	947,597	739,299	4,136,266
Otras Prestaciones Sociales y Económicas	19,877,126	-	19,877,126	3,994,760	3,994,760	15,882,367
Previsiones	-	-	-	-	-	-
Pago de Estimulos a Servidores Públicos	-	-	-	-	-	-
Materiales y Suministros	2,529,500	-	2,529,500	433,767	433,215	2,095,733
Materiales de Admón., Emisión de Doctos. y Art. Oficiales	1,211,000	-	1,211,000	273,918	273,366	937,082
Alimentos y Utensilios	-	-	-	-	-	-
Materias Primas y Materiales de Prod. y Comercialización	-	-	-	-	-	-
Materiales y Artículos de Construcción y de Reparación	195,000	-	195,000	19,481	19,481	175,519
Productos Químicos, Farmacéuticos y de Laboratorio	-	-	-	-	-	-
Combustibles, Lubricantes y Aditivos	600,000	-	600,000	91,500	91,500	508,500
Vestuario, Blancos, Prendas de Protección y Art. Deportivos	204,500	-	204,500	5,290	5,290	199,210
Materiales y Suministros Para Seguridad	-	-	-	-	-	-
Herramientas, Refacciones y Accesorios Menores	319,000	-	319,000	43,578	43,578	275,422
Servicios Generales	12,026,720	-	12,026,720	2,068,157	2,053,525	9,958,563
Servicios Básicos	798,000	-	798,000	120,745	120,255	677,256
Servicios de Arrendamiento	2,763,000	-	2,763,000	585,118	585,118	2,177,882
Servicios Profesionales, Científicos, Técnicos y Otros Serv.	4,941,394	-	4,941,394	945,285	933,851	3,996,109
Servicios Financieros, Bancarios y Comerciales	160,000	-	160,000	52,094	52,094	107,906
Servicios de Instalación, Reparación, Mantto. y Conservación	2,070,000	-	2,070,000	187,691	187,621	1,882,309
Servicios de Comunicación Social y Publicidad	-	-	-	-	-	-
Servicios de Traslado y Viáticos	944,326	-	944,326	161,276	158,638	783,050
Servicios Oficiales	300,000	-	300,000	-	-	300,000
Otros Servicios Generales	50,000	-	50,000	15,948	15,948	34,052
Transferencias, Asignaciones, Subsidios y Otras Ayudas	11,230,942	-	11,230,942	2,143,845	2,075,005	9,087,097
Transferencias Internas y Asignaciones al Sector Público	-	-	-	-	-	-
Transferencias al Resto del Sector Público	-	-	-	-	-	-
Subsidios y Subvenciones	3,672,564	-	3,672,564	68,840	-	3,603,724
Ayudas Sociales	7,558,378	-	7,558,378	2,075,005	2,075,005	5,483,373
Pensiones y Jubilaciones	-	-	-	-	-	-
Transferencias a Fideicomisos, Mandatos y Otros Análogos	-	-	-	-	-	-
Transferencias a la Seguridad Social	-	-	-	-	-	-
Donativos	-	-	-	-	-	-
Transferencias al Exterior	-	-	-	-	-	-
Bienes Muebles, Inmuebles e Intangibles	-	-	-	-	-	-
Mobiliario y Equipo de Administración	-	-	-	-	-	-
Mobiliario y Equipo Educativo y Recreativo	-	-	-	-	-	-
Equipo e Instrumental Médico y de Laboratorio	-	-	-	-	-	-
Vehículos y Equipo de Transporte	-	-	-	-	-	-
Equipo de Defensa y Seguridad	-	-	-	-	-	-
Maquinaria, Otros Equipos y Herramientas	-	-	-	-	-	-
Activos Biológicos	-	-	-	-	-	-
Bienes Inmuebles	-	-	-	-	-	-
Activos Intangibles	-	-	-	-	-	-
Inversión Pública	-	-	-	-	-	-
Obra Pública en Bienes de Dominio Público	-	-	-	-	-	-
Obra Pública en Bienes Propios	-	-	-	-	-	-
Proyectos Productivos y Acciones de Fomento	-	-	-	-	-	-
Inversiones Financieras y Otras Provisiones	-	-	-	-	-	-
Inversiones Para el Fomento de Actividades Productivas	-	-	-	-	-	-
Acciones y Participaciones de Capital	-	-	-	-	-	-
Compra de Títulos y Valores	-	-	-	-	-	-
Concesión de Préstamos	-	-	-	-	-	-
Inversiones en Fideicomisos, Mandatos y Otros Análogos	-	-	-	-	-	-
Fideicomiso de Desastres Naturales (Informativo)	-	-	-	-	-	-
Otras Inversiones Financieras	-	-	-	-	-	-
Provisiones para Contingencias y Otras Erogaciones Especiales	-	-	-	-	-	-
Participaciones y Aportaciones	-	-	-	-	-	-
Participaciones	-	-	-	-	-	-
Aportaciones	-	-	-	-	-	-
Convenios	-	-	-	-	-	-
Deuda Pública	-	-	-	-	-	-
Amortización de la Deuda Pública	-	-	-	-	-	-
Intereses de la Deuda Pública	-	-	-	-	-	-
Comisiones de la Deuda Pública	-	-	-	-	-	-
Gastos de la Deuda Pública	-	-	-	-	-	-
Costo por Coberturas	-	-	-	-	-	-
Apoyos Financieros	-	-	-	-	-	-
Adeudos de Ejercicios Fiscales Anteriores (Adefas)	-	-	-	-	-	-
Total de Egresos	73,402,190	-	73,402,190	14,058,938	13,758,246	59,343,252

Concepto	Egresos					Subejercicio
	Aprobado	Ampliaciones/ (Reducciones)	Modificado	Devengado	Pagado	
	1	2	3 = (1 + 2)	4	5	
Jefatura de la Oficina de la Gobernatura del Estado	-	-	-	-	-	-
Secretaría de Gobierno	-	-	-	-	-	-
Secretaría de Hacienda	-	-	-	-	-	-
Secretaría de Desarrollo Económico y del Trabajo	-	-	-	-	-	-
Secretaría de Desarrollo Agropecuario	-	-	-	-	-	-
Secretaría de Obras Públicas	-	-	-	-	-	-
Secretaría de Educación	-	-	-	-	-	-
Secretaría de Salud	-	-	-	-	-	-
Secretaría de Administración	-	-	-	-	-	-
Secretaría de la Contraloría	-	-	-	-	-	-
Secretaría de Turismo y Cultura	-	-	-	-	-	-
Secretaría de Desarrollo Social	-	-	-	-	-	-
Secretaría de Desarrollo Sustentable	-	-	-	-	-	-
Secretaría de Movilidad y Transporte	-	-	-	-	-	-
Comisión Estatal de Seguridad Pública	-	-	-	-	-	-
Consejería Jurídica	-	-	-	-	-	-
Gastos Institucionales	-	-	-	-	-	-
Total del Gasto	-	-	-	-	-	-

Instituto Estatal de Educación para Adultos
Estado Analítico del Ejercicio del Presupuesto de Egresos
Clasificación Administrativa
Del 1 de enero al 31 de marzo de 2020

Concepto	Egresos					Subejercicio
	Aprobado	Ampliaciones/ (Reducciones)	Modificado	Devengado	Pagado	
	1	2	3 = (1 + 2)	4	5	
Poder Ejecutivo	-	-	-	-	-	-
Poder Legislativo	-	-	-	-	-	-
Poder Judicial	-	-	-	-	-	-
Organismos Autónomos	-	-	-	-	-	-
Poder Ejecutivo de los Municipios	-	-	-	-	-	-
Total del Gasto	-	-	-	-	-	-

Sector Paraestatal del Gobierno del Estado de Morelos
Estado Analítico del Ejercicio del Presupuesto de Egresos
Clasificación Administrativa
Del 1 de enero al 31 de marzo de 2020

Concepto	Egresos					Subejercicio
	Aprobado	Ampliaciones/ (Reducciones)	Modificado	Devengado	Pagado	
	1	2	3 = (1 + 2)	4	5	
Entidades Paraestatales y Fideicomisos No Empresariales y No Financieros	73,402,190	-	73,402,190	14,058,938	13,758,246	59,343,252
Instituciones Públicas de la Seguridad Social	-	-	-	-	-	-
Entidades Paraestatales Empresariales No Financieras con Participación Estatal Mayoritaria	-	-	-	-	-	-
Fideicomisos Empresariales No Financieros con Participación Estatal Mayoritaria	-	-	-	-	-	-
Entidades Paraestatales Empresariales Financieras Monetarias con Participación Estatal Mayoritaria	-	-	-	-	-	-
Entidades Paraestatales Empresariales Financieras No Monetarias con Participación Estatal Mayoritaria	-	-	-	-	-	-
Fideicomisos Financieros Públicos con Participación Estatal Mayoritaria	-	-	-	-	-	-
Total del Gasto	73,402,190	-	73,402,190	14,058,938	13,758,246	59,343,252

Concepto	Egresos					Subejercicio
	Aprobado	Ampliaciones/ (Reducciones)	Modificado	Devengado	Pagado	
Gasto No Etiquetado	3,938,000	-	3,938,000	717,579	709,209	3,220,421
Jefatura de la Oficina de la Gobernatura del Estado	-	-	-	-	-	-
Secretaría de Gobierno	-	-	-	-	-	-
Secretaría de Hacienda	-	-	-	-	-	-
Secretaría de Desarrollo Económico y del Trabajo	-	-	-	-	-	-
Secretaría de Desarrollo Agropecuario	-	-	-	-	-	-
Secretaría de Obras Públicas	-	-	-	-	-	-
Secretaría de Educación	-	-	-	-	-	-
Secretaría de Salud	-	-	-	-	-	-
Secretaría de Administración	-	-	-	-	-	-
Secretaría de la Contraloría	-	-	-	-	-	-
Secretaría de Turismo y Cultura	-	-	-	-	-	-
Secretaría de Desarrollo Social	-	-	-	-	-	-
Secretaría de Desarrollo Sustentable	-	-	-	-	-	-
Secretaría de Movilidad y Transporte	-	-	-	-	-	-
Comisión Estatal de Seguridad Pública	-	-	-	-	-	-
Consejería Jurídica	-	-	-	-	-	-
Gastos Institucionales	-	-	-	-	-	-
Poder Legislativo	-	-	-	-	-	-
Poder Judicial	-	-	-	-	-	-
Organismos Autónomos	-	-	-	-	-	-
Entidades Paraestatales y Fideicomisos No Empresariales y No Financieros	3,938,000	-	3,938,000	717,579	709,209	3,220,421
Fideicomisos Empresariales No Financieros con Participación Estatal Mayoritaria	-	-	-	-	-	-
Poder Ejecutivo de los Municipios	-	-	-	-	-	-
Gasto Etiquetado	69,464,190	-	69,464,190	13,341,359	13,049,037	56,122,831
Jefatura de la Oficina de la Gobernatura del Estado	-	-	-	-	-	-
Secretaría de Gobierno	-	-	-	-	-	-
Secretaría de Hacienda	-	-	-	-	-	-
Secretaría de Desarrollo Económico y del Trabajo	-	-	-	-	-	-
Secretaría de Desarrollo Agropecuario	-	-	-	-	-	-
Secretaría de Obras Públicas	-	-	-	-	-	-
Secretaría de Educación	-	-	-	-	-	-
Secretaría de Salud	-	-	-	-	-	-
Secretaría de Administración	-	-	-	-	-	-
Secretaría de la Contraloría	-	-	-	-	-	-
Secretaría de Turismo y Cultura	-	-	-	-	-	-
Secretaría de Desarrollo Social	-	-	-	-	-	-
Secretaría de Desarrollo Sustentable	-	-	-	-	-	-
Secretaría de Movilidad y Transporte	-	-	-	-	-	-
Comisión Estatal de Seguridad Pública	-	-	-	-	-	-
Consejería Jurídica	-	-	-	-	-	-
Gastos Institucionales	-	-	-	-	-	-
Poder Legislativo	-	-	-	-	-	-
Poder Judicial	-	-	-	-	-	-
Organismos Autónomos	-	-	-	-	-	-
Entidades Paraestatales y Fideicomisos No Empresariales y No Financieros	69,464,190	-	69,464,190	13,341,359	13,049,037	56,122,831
Fideicomisos Empresariales No Financieros con Participación Estatal Mayoritaria	-	-	-	-	-	-
Poder Ejecutivo de los Municipios	-	-	-	-	-	-
Total de Egresos	73,402,190	-	73,402,190	14,058,938	13,758,246	59,343,252

Concepto	Egresos					Subejercicio
	Aprobado	Ampliaciones/ (Reducciones)	Modificado	Devengado	Pagado	
	1	2	3 = (1 + 2)	4	5	
Gobierno	-	-	-	-	-	-
Legislación	-	-	-	-	-	-
Justicia	-	-	-	-	-	-
Coordinación de la Política de Gobierno	-	-	-	-	-	-
Relaciones Exteriores	-	-	-	-	-	-
Asuntos Financieros y Hacendarios	-	-	-	-	-	-
Seguridad Nacional	-	-	-	-	-	-
Asuntos de Orden Público y de Seguridad Interior	-	-	-	-	-	-
Otros Servicios Generales	-	-	-	-	-	-
Desarrollo Social	73,402,190	-	73,402,190	14,058,938	13,758,246	59,343,252
Protección Ambiental	-	-	-	-	-	-
Vivienda y Servicios a la Comunidad	-	-	-	-	-	-
Salud	-	-	-	-	-	-
Recreación, Cultura y Otras Manifestaciones Sociales	-	-	-	-	-	-
Educación	73,402,190	-	73,402,190	14,058,938	13,758,246	59,343,252
Protección Social	-	-	-	-	-	-
Otros Asuntos Sociales	-	-	-	-	-	-
Desarrollo Económico	-	-	-	-	-	-
Asuntos Económicos, Comerciales y Laborales en General	-	-	-	-	-	-
Agropecuaria, Silvicultura, Pesca y Caza	-	-	-	-	-	-
Combustibles y Energía	-	-	-	-	-	-
Minería, Manufacturas y Construcción	-	-	-	-	-	-
Transporte	-	-	-	-	-	-
Comunicaciones	-	-	-	-	-	-
Turismo	-	-	-	-	-	-
Ciencia, Tecnología e Innovación	-	-	-	-	-	-
Otras Industrias y Otros Asuntos Económicos	-	-	-	-	-	-
Otras no Clasificadas en Funciones Anteriores	-	-	-	-	-	-
Transacciones de la Deuda Pública / Costo Financiero de la Deuda	-	-	-	-	-	-
Transferencias, Participaciones y Aportaciones entre Diferentes Niveles y Ordenes de Gobierno	-	-	-	-	-	-
Saneamiento del Sistema Financiero	-	-	-	-	-	-
Adeudos de Ejercicios Fiscales Anteriores	-	-	-	-	-	-
Total del Gasto	73,402,190	-	73,402,190	14,058,938	13,758,246	59,343,252

Concepto	Egresos					Subejercicio
	Aprobado	Ampliaciones/ (Reducciones)	Modificado	Devengado	Pagado	
Gasto No Etiquetado	3,938,000	-	3,938,000	717,579	709,209	3,220,421
<i>Gobierno</i>	-	-	-	-	-	-
Legislación	-	-	-	-	-	-
Justicia	-	-	-	-	-	-
Coordinación de la Política de Gobierno	-	-	-	-	-	-
Relaciones Exteriores	-	-	-	-	-	-
Asuntos Financieros y Hacendarios	-	-	-	-	-	-
Seguridad Nacional	-	-	-	-	-	-
Asuntos de Orden Público y de Seguridad Interior	-	-	-	-	-	-
Otros Servicios Generales	-	-	-	-	-	-
<i>Desarrollo Social</i>	3,938,000	-	3,938,000	717,579	709,209	3,220,421
Protección Ambiental	-	-	-	-	-	-
Vivienda y Servicios a la Comunidad	-	-	-	-	-	-
Salud	-	-	-	-	-	-
Recreación, Cultura y Otras Manifestaciones Sociales	-	-	-	-	-	-
Educación	3,938,000	-	3,938,000	717,579	709,209	3,220,421
Protección Social	-	-	-	-	-	-
Otros Asuntos Sociales	-	-	-	-	-	-
<i>Desarrollo Económico</i>	-	-	-	-	-	-
Asuntos Económicos, Comerciales y Laborales en Gral.	-	-	-	-	-	-
Agropecuaria, Silvicultura, Pesca y Caza	-	-	-	-	-	-
Combustibles y Energía	-	-	-	-	-	-
Minería, Manufacturas y Construcción	-	-	-	-	-	-
Transporte	-	-	-	-	-	-
Comunicaciones	-	-	-	-	-	-
Turismo	-	-	-	-	-	-
Ciencia, Tecnología e Innovación	-	-	-	-	-	-
Otras Industrias y Otros Asuntos Económicos	-	-	-	-	-	-
<i>Otras no Clasificadas en Funciones Anteriores</i>	-	-	-	-	-	-
Transacciones de la Deuda Pública / Costo Financiero de la Deuda	-	-	-	-	-	-
Transferencias, Participaciones y Aportaciones entre Diferentes Niveles y Ordenes de Gobierno	-	-	-	-	-	-
Saneamiento del Sistema Financiero	-	-	-	-	-	-
Adeudos de Ejercicios Fiscales Anteriores	-	-	-	-	-	-
Gasto Etiquetado	69,464,190	-	69,464,190	13,341,359	13,049,037	56,122,831
<i>Gobierno</i>	-	-	-	-	-	-
Legislación	-	-	-	-	-	-
Justicia	-	-	-	-	-	-
Coordinación de la Política de Gobierno	-	-	-	-	-	-
Relaciones Exteriores	-	-	-	-	-	-
Asuntos Financieros y Hacendarios	-	-	-	-	-	-
Seguridad Nacional	-	-	-	-	-	-
Asuntos de Orden Público y de Seguridad Interior	-	-	-	-	-	-
Otros Servicios Generales	-	-	-	-	-	-
<i>Desarrollo Social</i>	69,464,190	-	69,464,190	13,341,359	13,049,037	56,122,831
Protección Ambiental	-	-	-	-	-	-
Vivienda y Servicios a la Comunidad	-	-	-	-	-	-
Salud	-	-	-	-	-	-
Recreación, Cultura y Otras Manifestaciones Sociales	-	-	-	-	-	-
Educación	69,464,190	-	69,464,190	13,341,359	13,049,037	56,122,831
Protección Social	-	-	-	-	-	-
Otros Asuntos Sociales	-	-	-	-	-	-
<i>Desarrollo Económico</i>	-	-	-	-	-	-
Asuntos Económicos, Comerciales y Laborales en Gral.	-	-	-	-	-	-
Agropecuaria, Silvicultura, Pesca y Caza	-	-	-	-	-	-
Combustibles y Energía	-	-	-	-	-	-
Minería, Manufacturas y Construcción	-	-	-	-	-	-
Transporte	-	-	-	-	-	-
Comunicaciones	-	-	-	-	-	-
Turismo	-	-	-	-	-	-
Ciencia, Tecnología e Innovación	-	-	-	-	-	-
Otras Industrias y Otros Asuntos Económicos	-	-	-	-	-	-
<i>Otras no Clasificadas en Funciones Anteriores</i>	-	-	-	-	-	-
Transacciones de la Deuda Pública / Costo Financiero de la Deuda	-	-	-	-	-	-
Transferencias, Participaciones y Aportaciones entre Diferentes Niveles y Ordenes de Gobierno	-	-	-	-	-	-
Saneamiento del Sistema Financiero	-	-	-	-	-	-
Adeudos de Ejercicios Fiscales Anteriores	-	-	-	-	-	-
Total del Egresos	73,402,190	-	73,402,190	14,058,938	13,758,246	59,343,252

Concepto	Egresos					Subejercicio
	Aprobado	Ampliaciones/ (Reducciones)	Modificado	Devengado	Pagado	
Gasto No Etiquetado	3,608,612	-	3,608,612	669,163	666,793	2,939,449
<i>Personal Administrativo y de Servicio Público</i>	<i>3,608,612</i>	-	<i>3,608,612</i>	<i>669,163</i>	<i>666,793</i>	<i>2,939,449</i>
<i>Magisterio</i>	-	-	-	-	-	-
<i>Servicios de Salud</i>	-	-	-	-	-	-
<i>Personal Administrativo</i>	-	-	-	-	-	-
<i>Personal Médico, Paramédico y afín</i>	-	-	-	-	-	-
<i>Seguridad Pública</i>	-	-	-	-	-	-
<i>Gastos Asociados a la Implementación de Nuevas Leyes Fed. o Reformas a las Mismas</i>	-	-	-	-	-	-
<i>Nombre del Programa o Ley 1</i>	-	-	-	-	-	-
<i>Nombre del Programa o Ley 2</i>	-	-	-	-	-	-
<i>Sentencias Laborales Definitivas</i>	-	-	-	-	-	-
Gasto Etiquetado	43,677,028	-	43,677,028	8,695,590	8,487,292	34,981,438
<i>Personal Administrativo y de Servicio Público</i>	<i>43,677,028</i>	-	<i>43,677,028</i>	<i>8,695,590</i>	<i>8,487,292</i>	<i>34,981,438</i>
<i>Magisterio</i>	-	-	-	-	-	-
<i>Servicios de Salud</i>	-	-	-	-	-	-
<i>Personal Administrativo</i>	-	-	-	-	-	-
<i>Personal Médico, Paramédico y afín</i>	-	-	-	-	-	-
<i>Seguridad Pública</i>	-	-	-	-	-	-
<i>Gastos Asociados a la Implementación de Nuevas Leyes Fed. o Reformas a las Mismas</i>	-	-	-	-	-	-
<i>Nombre del Programa o Ley 1</i>	-	-	-	-	-	-
<i>Nombre del Programa o Ley 2</i>	-	-	-	-	-	-
<i>Sentencias Laborales Definitivas</i>	-	-	-	-	-	-
Total del Gasto en Servicios Personales	47,285,640	-	47,285,640	9,364,753	9,154,085	37,920,887

Concepto	Egresos					Subejercicio
	Aprobado	Ampliaciones/ (Reducciones)	Modificado	Devengado	Pagado	
	1	2	3 = (1 + 2)	4	5	6 = (3 - 4)
Gasto Corriente	73,402,190	-	73,402,190	14,058,938	13,758,246	59,343,252
Gasto de Capital	-	-	-	-	-	-
Amortización de la Deuda y Disminución de Pasivos	-	-	-	-	-	-
Pensiones y Jubilaciones	-	-	-	-	-	-
Participaciones	-	-	-	-	-	-
Total del Gasto	73,402,190	-	73,402,190	14,058,938	13,758,246	59,343,252

Identificación de Crédito o Instrumento	Créditos Bancarios	Devengado	Pagado
NO APLICA			
Total de Intereses de Créditos Bancarios			
		-	-
Otros Instrumentos de Deuda			
Total de Intereses de Otros Instrumentos de Deuda			
		-	-
TOTAL			
		-	-



Información Programática

CUENTA PÚBLICA PRIMER TRIMESTRE
INSTITUTO ESTATAL DE EDUCACIÓN PARA
ADULTOS
ENERO - MARZO

2020

Concepto	Egresos					Subejercicio
	Aprobado	Ampliaciones/ (Reducciones)	Modificado	Devengado	Pagado	
	1	2	3 = (1 + 2)	4	5	
Programas						
Subsidios: Sector Social y Privado o Ent. Federativas y Municipios						
Sujetos a Reglas de Operación	-	-	-	-	-	-
Otros Subsidios	-	-	-	-	-	-
Desempeño de las Funciones	73,402,190	-	73,402,190	14,058,938	13,758,246	59,343,252
Prestación de Servicios Públicos	73,402,190	-	73,402,190	14,058,938	13,758,246	59,343,252
Provisión de Bienes Públicos	-	-	-	-	-	-
Planeación, Seguimiento y Evaluación de Políticas Públicas	-	-	-	-	-	-
Promoción y Fomento	-	-	-	-	-	-
Regulación y Supervisión	-	-	-	-	-	-
Funciones de las Fuerzas Armadas (Únicamente Gobierno Federal)	-	-	-	-	-	-
Específicos	-	-	-	-	-	-
Proyectos de Inversión	-	-	-	-	-	-
Administrativos y de Apoyo						
Apoyo al Proceso Presupuestario y para Mejorar la Eficiencia Institucional	-	-	-	-	-	-
Apoyo a la Función Pública y al Mejoramiento de la Gestión	-	-	-	-	-	-
Operaciones Ajenas	-	-	-	-	-	-
Compromisos						
Obligaciones de Cumplimiento de Resolución Jurisdiccional	-	-	-	-	-	-
Desastres Naturales	-	-	-	-	-	-
Obligaciones						
Pensiones y Jubilaciones	-	-	-	-	-	-
Aportaciones a la Seguridad Social	-	-	-	-	-	-
Aportaciones a Fondos de Estabilización	-	-	-	-	-	-
Aportaciones a Fondos de Inversión y Reestructura de Pensiones	-	-	-	-	-	-
Programas de Gasto Federalizado (Gobierno Federal)						
Gasto Federalizado	-	-	-	-	-	-
Participaciones a Entidades Federativas y Municipios						
Costo financiero, deuda o apoyos a deudores y ahorradores de la banca	-	-	-	-	-	-
Adeudos de ejercicios fiscales anteriores						
Adeudos de ejercicios fiscales anteriores	-	-	-	-	-	-
Total del Gasto	73,402,190	-	73,402,190	14,058,938	13,758,246	59,343,252

Concepto	Estimado	Devengado	Pagado ³
I. Ingresos Presupuestarios (I=1+2)	73,402,190	19,507,276	18,510,246
1. Ingresos del Gobierno de la Entidad Federativa 1	3,938,000	992,330	977,300
2. Ingresos del Sector Paraestatal 1	69,464,190	18,514,946	17,532,946
II. Egresos Presupuestarios (II=3+4)	73,402,190	14,058,938	13,758,246
3. Egresos del Gobierno de la Entidad Federativa 2	-	0	-
4. Egresos del Sector Paraestatal 2	73,402,190	14,058,938	13,758,246
III. Balance Presupuestario (Superávit o Déficit) (III = I - II)	-	5,448,338	4,752,001

Concepto	Estimado	Devengado	Pagado ³
III. Balance presupuestario (Superávit o Déficit)	-	5,448,338	4,752,001
IV. Intereses, Comisiones y Gastos de la Deuda	-	-	-
V. Balance Primario (Superávit o Déficit) (V= III - IV)	-	5,448,338	4,752,001

Concepto	Estimado	Devengado	Pagado ³
A. Financiamiento	-	-	-
B. Amortización de la deuda	-	-	-
C. Endeudamiento ó desendeudamiento (C = A - B)	-	-	-

1 Los Ingresos que se presentan son los ingresos presupuestarios totales sin incluir los ingresos por financiamientos. Los Ingresos del Gobierno de la Entidad Federativa corresponden a los del Poder Ejecutivo, Legislativo Judicial y Autónomos.

2 Los egresos que se presentan son los egresos presupuestarios totales sin incluir los egresos por amortización. Los egresos del Gobierno de la Entidad Federativa corresponden a los del Poder Ejecutivo, Legislativo, Judicial y Órganos Autónomos.

3 Para Ingresos se reportan los ingresos recaudados; para egresos se reportan los egresos pagados.



Anexos

CUENTA PÚBLICA PRIMER TRIMESTRE
INSTITUTO ESTATAL DE EDUCACIÓN
PARA ADULTOS
ENERO - MARZO

2020

Clave	Fondo, Programa o Convenio	Datos de la Cuenta Bancaria	
		Institución Bancaria	Número de Cuenta
	FAETA RAMO 33	BANCOMER	114233565
	GOBIERNO DEL ESTADO	BANCOMER	114233603
	RAMO 11	BANCOMER	114233638



MORELOS
2018 - 2024



Instituto Estatal de Infraestructura Educativa

CUENTA PÚBLICA CONSOLIDADA
ENTIDADES PARAESTATALES
ENERO - MARZO

2020



Introducción

FECHA DE CREACION.

El Instituto Estatal de Infraestructura Educativa de Morelos (I.N.E.I.E.M.), es un Organismo Público Descentralizado del Gobierno del Estado de Morelos, con personalidad jurídica y patrimonio propio, de acuerdo al Decreto número 427 publicado en el Periódico Oficial "Tierra y Libertad" No. 3940 de fecha 23 de septiembre de 1998, el cual se encuentra sectorizado a la Secretaría de Educación de conformidad con el Periódico Oficial "Tierra y Libertad" No. 5206 de fecha 16 de junio de 2014.

ATRIBUCIONES DEL ORGANISMO

1. Formular, conducir, normar, regular y evaluar las políticas para la aplicación y mejoramiento de la infraestructura educativa en el Estado, con base en las prioridades y objetivo de desarrollo que establezca el programa correspondiente y que apruebe la Junta de Gobierno.

2. Administrar los recursos, organizar, dirigir y llevar a cabo programas estatales para la construcción, equipamiento, mantenimiento y rehabilitación de los espacios educativos.

3. Validar las propuestas de construcción, rehabilitación y mantenimiento de los espacios educativos que le transmita la Secretaría de Bienestar Social y demás instituciones involucradas con base en las políticas para el logro de los objetivos y prioridades de la planeación nacional y a las normas técnico administrativas del Comité Administrador del Programa Federal de Construcción de Escuelas (CAPFCE) a efecto de que cuando se cuente con los recursos autorizados se tenga un programa de obra debidamente priorizado y validado.

4. Ejercer el presupuesto de acuerdo a las indicaciones de la Secretaría de bienestar Social, que el Gobierno Federal asigne a la construcción de la infraestructura educativa de la Entidad, así como las aportaciones que para el mismo objeto efectúe el Gobierno del Estado, sus ayuntamientos, los sectores social, privado y demás ingresos que obtengan por cualquier otro concepto, atendiendo a criterios de necesidad, equidad, racionalidad y eficiencia.

5. Proporcionar toda clase de asesoría técnica en forma permanente y progresiva, para que las administraciones municipales se fortalezcan y consoliden su participación en la planeación, programación, ejecución y supervisión de la construcción de sus propios espacios educativos, en el nivel de educación básico.

6. Promover acciones para que las administraciones municipales establezcan una unidad técnica dedicada a la ejecución de la obra educativa.

7. Alentar la participación social organizada de las comunidades, en la definición de las características de sus espacios educativos del nivel básico, así como en la supervisión de los recursos destinados a su construcción.

8. Las demás que sean necesarias para el cumplimiento de su objeto y que le señale el Ejecutivo Estatal a través de la Secretaría de Bienestar Social así como las demás que le confieran este Decreto y otras disposiciones normativas aplicables.



Información Contable

CUENTA PÚBLICA
INSTITUTO ESTATAL DE INFRAESTRUCTURA
EDUCATIVA MORELOS
ENERO - MARZO

2020

Concepto	2020	2019	Concepto	2020	2019
INGRESOS Y OTROS BENEFICIOS			GASTOS Y OTRAS PÉRDIDAS		
<i>Ingresos de la Gestión</i>			<i>Gastos de Funcionamiento</i>	4,238,220	6,599,388
Impuestos	-	-	Servicios Personales	3,701,799	5,162,231
Cuotas y Aportaciones de Seguridad Social	-	-	Materiales y Suministros	127,703	1,168,838
Contribuciones de Mejoras	-	-	Servicios Generales	408,718	268,319
Derechos	-	-	<i>Transferencias, Asignaciones, Subsidios y Otras Ayudas</i>	631,534	584,059
Productos	-	-	Transferencias Internas y Asignaciones al Sector Público	-	-
Aprovechamientos	-	-	Transferencias al Resto del Sector Público	-	-
Ingresos por Venta de Bienes y Prestación de Servicios	-	-	Subsidios y Subvenciones	-	-
			Ayudas Sociales	-	-
<i>Participaciones, Aportaciones, Convenios, Incentivos Derivados de la Colaboración Fiscal, Fondos Distintos de Aportaciones, Transferencias, Asignaciones, Subsidios y Subvenciones, y Pensiones y Jubilaciones</i>	5,924,883	5,242,718	Pensiones y Jubilaciones	631,534	584,059
Participaciones, Aportaciones, Convenios, Incentivos Derivados de la Colaboración Fiscal y Fondos Distintos de Aportaciones	-	-	Transferencias a Fideicomisos, Mandatos y Contratos Análogos	-	-
Transferencias, Asignaciones, Subsidios y Subvenciones, y Pensiones y Jubilaciones	5,924,883	5,242,718	Transferencias a la Seguridad Social	-	-
			Donativos	-	-
			Transferencias al Exterior	-	-
Otros Ingresos y Beneficios	7,589	3,376	<i>Participaciones y Aportaciones</i>	-	-
Ingresos Financieros	4,016	-	Participaciones	-	-
Incremento por Variación de Inventarios	-	-	Aportaciones	-	-
Disminución del Exceso de Estimaciones por Pérdida o Deterioro u Obsolescencia	-	-	Convenios	-	-
Disminución del Exceso de Provisiones	-	-	<i>Intereses, Comisiones y Otros Gastos de la Deuda Pública</i>	-	-
Otros Ingresos y Beneficios Varios	3,573	3,376	Intereses de la Deuda Pública	-	-
			Comisiones de la Deuda Pública	-	-
			Gastos de la Deuda Pública	-	-
			Costo por Coberturas	-	-
			Apoyos Financieros	-	-
Total de Ingresos y Otros Beneficios	5,932,472	5,246,094	<i>Otros Gastos y Pérdidas Extraordinarias</i>	-	-
			Estimaciones, Depreciaciones, Deterioros, Obsolescencia y Amortizaciones	-	-
			Provisiones	-	-
			Disminución de Inventarios	-	-
			Aumento por Insuficiencia de Estimaciones por Pérdida o Deterioro u Obsolescencia	-	-
			Aumento por Insuficiencia de Provisiones	-	-
			Otros Gastos	-	-
			<i>Inversión Pública</i>	-	-
			Inversión Pública no Capitalizable	-	-
			Total de Gastos y Otras Pérdidas	4,869,754	7,183,447
			Resultados del Ejercicio (Ahorro/Desahorro)	1,062,718	(1,937,353)

Bajo protesta de decir verdad declaramos que los Estados Financieros y sus Notas son razonablemente correctos y responsabilidad del emisor.

INSTITUTO ESTATAL DE INFRAESTRUCTURA EDUCATIVA (I.N.E.I.E.M)
Estado de Situación Financiera
Al 31 marzo de 2019 y 2020
(Pesos)



CONCEPTO	Año		CONCEPTO	Año	
	2020	2019		2020	2019
ACTIVO			PASIVO		
Activo Circulante			Activo Circulante		
Efectivo y Equivalentes	9,087,558	6,029,270	Cuentas por Pagar a Corto Plazo	5,459,244	8,199,756
Derechos a Recibir Efectivo o Equivalentes	4,495,277	5,679,082	Documentos por Pagar a Corto Plazo	-	-
Derechos a Recibir Bienes o Servicios	-	-	Porción a Corto Plazo de la Deuda Pública a Largo Plazo	-	-
Inventarios	-	-	Títulos y Valores a Corto Plazo	-	-
Almacenes	-	-	Pasivos Diferidos a Corto Plazo	-	-
Estimación por Pérdida o Deterioro de Activos Circulantes	-	-	Fondos y Bienes de Terceros en Garantía y/o Administración a Corto Plazo	277,365,680	371,616,563
Otros Activos Circulantes	279,704,043	376,731,168	Provisiones a Corto Plazo	-	-
Total de Activos Circulantes	293,286,878	388,439,520	Otros Pasivos a Corto Plazo	-	-
			Total de Pasivos Circulantes	282,824,924	379,816,319
Activo No Circulante			Activo No Circulante		
Inversiones Financieras a Largo Plazo	-	-	Cuentas por Pagar a Largo Plazo	-	-
Derechos a Recibir Efectivo o Equivalentes a Largo Plazo	-	-	Documentos por Pagar a Largo Plazo	-	-
Bienes Inmuebles, Infraestructura y Construcciones en Proceso	42,324,995	31,985,355	Deuda Pública a Largo Plazo	-	-
Bienes Muebles	27,089,905	8,351,649	Pasivos Diferidos a Largo Plazo	-	-
Activos Intangibles	139,269	101,269	Fondos y Bienes de Terceros en Garantía y/o Administración a Largo Plazo	-	-
Depreciación, Deterioro y Amortización Acumulada de Bienes	-	-	Provisiones a Largo Plazo	-	-
Activos Diferidos	-	-	Total de Pasivos No Circulantes	-	-
Estimación por Pérdida o Deterioro de Activos no Circulantes	-	-	Total del Pasivo	282,824,924	379,816,319
Otros Activos no Circulantes	-	-	HACIENDA PÚBLICA / PATRIMONIO		
Total de Activos No Circulantes	69,554,169	40,438,273	Hacienda Pública / Patrimonio Contribuido	29,454,572	29,454,572
Total del Activo	362,841,047	428,877,793	Aportaciones	10,210,083	10,210,083
			Donaciones de Capital	19,244,489	19,244,489
			Actualización de la Hacienda Pública / Patrimonio	-	-
			Hacienda Pública / Patrimonio Generado	50,561,551	19,606,902
			Resultados del Ejercicio (Ahorro / Desahorro)	1,062,718	(1,937,353)
			Resultados de Ejercicios Anteriores	49,498,833	21,544,255
			Revalúos	-	-
			Reservas	-	-
			Rectificaciones de Resultados de Ejercicios Anteriores	-	-
			Exceso o Insuficiencia en la Actualización de la Hacienda Pública / Patrimonio	-	-
			Resultado por Posición Monetaria	-	-
			Resultado por Tenencia de Activos no Monetarios	-	-
			Total Hacienda Pública / Patrimonio	80,016,123	49,061,474
			Total del Pasivo y Hacienda Pública / Patrimonio	362,841,047	428,877,793

Bajo protesta de decir verdad declaramos que los Estados Financieros y sus Notas son razonablemente correctos y responsabilidad del emisor.

CONCEPTO	31 de marzo 2020	31 de diciembre 2019	CONCEPTO	31 de marzo 2020	31 de diciembre 2019
ACTIVO			PASIVO		
Activo Circulante			Pasivo Circulante		
Efectivo y Equivalentes	9,087,558	21,480,096	Cuentas por Pagar a Corto Plazo	5,459,244	39,395,071
Efectivo	3,000	-	Servicios Personales por Pagar a Corto Plazo	1,331,240	4,323,580
Bancos/Tesorería	7,545,624	20,614,262	Proveedores por Pagar a Corto Plazo	704,501	29,234,113
Bancos/Dependencias y Otros	-	-	Contratistas por Obras Públicas por Pagar a Corto Plazo	539,973	539,973
Inversiones Temporales (Hasta 3 meses)	-	-	Participaciones y Aportaciones por Pagar a Corto Plazo	-	-
Fondos con Afectación Específica	-	-	Transferencias Otorgadas por Pagar a Corto Plazo	-	210,000
Depósitos de Fondos de Terceros en Garantía y/o Admón.	1,538,934	865,834	Int., Comisiones y Otros Gastos de la Deuda Púb. por Pagar a Corto Plazo	-	-
Otros Efectivos y Equivalentes	-	-	Retenciones y Contribuciones por Pagar a Corto Plazo	2,883,108	5,086,983
			Devoluciones de la Ley de Ingresos por Pagar a Corto Plazo	-	-
			Otras Cuentas por Pagar a Corto Plazo	422	422
Derechos a Recibir Efectivo o Equivalentes	4,495,277	29,338,716	Documentos por Pagar a Corto Plazo	-	-
Inversiones Financieras de Corto Plazo	492,472	488,758	Documentos Comerciales por Pagar a Corto Plazo	-	-
Cuentas por Cobrar a Corto Plazo	3,452,499	28,305,765	Documentos con Contratistas por Obras Púb. por Pagar a Corto Plazo	-	-
Deudores Diversos por Cobrar a Corto Plazo	7,052	1,148	Otros Documentos por Pagar a Corto Plazo	-	-
Ingresos por Recuperar a Corto Plazo	540,513	540,513			
Deudores por Anticipos de la Tesorería a Corto Plazo	-	-	Porción a Corto Plazo de la Deuda Pública a Largo Plazo	-	-
Préstamos Otorgados a Corto Plazo	-	-	Porción a Corto Plazo de la Deuda Pública	-	-
Otros Derechos a Recibir Efectivo o Equiv. a Corto Plazo	2,741	2,532	Porción a Corto Plazo de Arrendamiento Financiero	-	-
			Títulos y Valores a Corto Plazo	-	-
Derechos a Recibir Bienes o Servicios	-	-	Pasivos Diferidos a Corto Plazo	-	-
Ant. a Proveedores por Adq. de Bienes y Prest. de Serv. a Corto Plazo	-	-	Ingresos Cobrados por Adelantado a Corto Plazo	-	-
Ant. a Proveedores por Adq. de Bienes Inm. y Muebles a Corto Plazo	-	-	Intereses Cobrados por Adelantado a Corto Plazo	-	-
Ant. a Proveedores por Adq. de Bienes Intangibles a Corto Plazo	-	-	Otros Pasivos Diferidos a Corto Plazo	-	-
Anticipo a Contratistas por Obras Públicas a Corto Plazo	-	-	Fondos y Bienes de Terceros en Garantía y/o Admón. a C. P.	277,365,680	286,407,211
Otros Derechos a Recibir Bienes o Servicios a Corto Plazo	-	-	Fondos en Garantía a Corto Plazo	-	286,407,211
			Fondos en Administración a Corto Plazo	277,365,680	-
Inventarios	-	-	Fondos Contingentes a Corto Plazo	-	-
Inventario de Mercancías para Venta	-	-	Fondos de Fideicomisos, Mandatos y Contratos Análogos a Corto Plazo	-	-
Inventario de Mercancías Terminadas	-	-	Otros Fondos de Terceros en Garantía y/o Administración a Corto Plazo	-	-
Inventario de Mercancías en Proceso de Elaboración	-	-	Valores y Bienes en Garantía a Corto Plazo	-	-
Inventario de Materias Primas, Mat. y Suministros para Producción	-	-	Provisiones a Corto Plazo	-	-
Bienes en Tránsito	-	-	Provisión para Demandas y Juicios a Corto Plazo	-	-
Almacenes	-	-	Provisión para Contingencias a Corto Plazo	-	-
Estimación por Pérdida o Deterioro de Activos Circulantes	-	-	Otras Provisiones a Corto Plazo	-	-
Est. para Ctas. Incobrables por Derechos a Recibir Efectivo o Equiv.	-	-	Otros Pasivos a Corto Plazo	-	-
Estimación por Deterioro de Inventarios	-	-	Ingresos por Clasificar	-	-
Otros Activos Circulantes	279,704,043	289,418,674	Recaudación por Participar	-	-
Valores en Garantía	-	-	Otros Pasivos Circulantes	-	-
Bienes en Garantía (excluye depósitos de fondos)	-	-			
Bienes Deriv. de Embargos, Decom., Aseguramientos y Dación en Pago	-	-			
Adquisición con Fondos de Terceros	279,704,043	289,418,674			
Total de Activos Circulantes	293,286,878	340,237,486	Total de Pasivos Circulantes	282,824,924	325,802,282

CONCEPTO	31 de marzo 2020	31 de diciembre 2019	CONCEPTO	31 de marzo 2020	31 de diciembre 2019
Activo No Circulante			Pasivo No Circulante		
Inversiones Financieras a Largo Plazo	-	-	Cuentas por Pagar a Largo Plazo	-	-
Derechos a Recibir Efectivo o Equivalentes a Largo Plazo	-	-	Documentos por Pagar a Largo Plazo	-	-
Bienes Inmuebles, Infraestructura y Const. en Proceso	42,324,995	37,862,231	Deuda Pública a Largo Plazo	-	-
Bienes Muebles	27,089,905	27,089,905	Pasivos Diferidos a Largo Plazo	-	-
Activos Intangibles	139,269	139,269	Fdos. y Bienes de Terceros en Garantía y/o en Admón. a L.P.	-	-
Depreciación, Deterioro y Amortización Acumulada de Bienes	-	-	Provisiones a Largo Plazo	-	-
Activos Diferidos	-	-	Total de Pasivos No Circulantes	-	-
Estimación por Pérdida o Deterioro de Activos no Circulantes	-	-	Total del Pasivo	282,824,924	325,802,282
Otros Activos no Circulantes	-	-			
Total de Activos No Circulantes	69,554,169	65,091,405	HACIENDA PÚBLICA / PATRIMONIO		
			Hacienda Pública / Patrimonio Contribuido		
			Aportaciones	29,454,572	29,454,572
			Donaciones de Capital	10,210,083	10,210,083
			Actualización de la Hacienda Pública / Patrimonio	19,244,489	19,244,489
				-	-
			Hacienda Pública / Patrimonio Generado	50,561,551	50,072,037
			Resultados del Ejercicio (Ahorro / Desahorro)	1,062,718	28,433,888
			Resultados de Ejercicios Anteriores	49,498,833	21,638,149
			Revalúos	-	-
			Reservas	-	-
			Rectificaciones de Resultados de Ejercicios Anteriores	-	-
			Exceso o Insuficiencia en la Actualización de la Hacienda Pública / Patrimonio		
			Resultado por Posición Monetaria	-	-
			Resultado por Tenencia de Activos no Monetarios	-	-
				-	-
			Total Hacienda Pública / Patrimonio	80,016,123	79,526,609
			Total del Pasivo y Hacienda Pública / Patrimonio	362,841,047	405,328,891

Bajo protesta de decir verdad declaramos que los Estados Financieros y sus Notas son razonablemente correctos y responsabilidad del emisor.

Concepto	Origen	Aplicación	Concepto	Origen	Aplicación
ACTIVO	46,950,608	4,462,764	PASIVO	-	42,977,358
Activo Circulante	46,950,608	-	Pasivo Circulante	-	42,977,358
Efectivo y Equivalentes	12,392,538	-	Cuentas por Pagar a Corto Plazo	-	33,935,827
Derechos a Recibir Efectivo o Equivalentes	24,843,439	-	Documentos por Pagar a Corto Plazo	-	-
Derechos a Recibir Bienes o Servicios	-	-	Porción a Corto Plazo de la Deuda Pública a Largo Plazo	-	-
Inventarios	-	-	Títulos y Valores a Corto Plazo	-	-
Almacenes	-	-	Pasivos Diferidos a Corto Plazo	-	-
Estimación por Pérdida o Deterioro de Activos Circulantes	-	-	Fdos. y Bienes de Terceros en Garantía y/o Admón. a C. P.	-	9,041,531
Otros Activos Circulantes	9,714,631	-	Provisiones a Corto Plazo	-	-
	-	-	Otros Pasivos a Corto Plazo	-	-
Activo No Circulante	-	4,462,764	Pasivo No Circulante	-	-
Inversiones Financieras a Largo Plazo	-	-	Cuentas por Pagar a Largo Plazo	-	-
Derechos a Recibir Efectivo o Equivalentes a Largo Plazo	-	-	Documentos por Pagar a Largo Plazo	-	-
Bienes Inmuebles, Infraestructura y Constr. en Proceso	-	4,462,764	Deuda Pública a Largo Plazo	-	-
Bienes Muebles	-	-	Pasivos Diferidos a Largo Plazo	-	-
Activos Intangibles	-	-	Fdos. y Bienes de Terceros en Garantía y/o Admón. a L. P.	-	-
Depreciación, Deterioro y Amort. Acumulada de Bienes	-	-	Provisiones a Largo Plazo	-	-
Activos Diferidos	-	-			
Est. por Pérdida o Deterioro de Activos no Circulantes	-	-	HACIENDA PÚBLICA / PATRIMONIO	27,860,684	27,371,170
Otros Activos no Circulantes	-	-	<i>Hacienda Pública / Patrimonio Contribuido</i>	-	-
			Aportaciones	-	-
			Donaciones de Capital	-	-
			Actualización de la Hacienda Pública / Patrimonio	-	-
			Hacienda Pública / Patrimonio Generado	27,860,684	27,371,170
			Resultados del Ejercicio (Ahorro / Desahorro)	-	27,371,170
			Resultados de Ejercicios Anteriores	27,860,684	-
			Revalúos	-	-
			Reservas	-	-
			Rectificaciones de Resultados de Ejercicios Anteriores	-	-
			Exceso o Insuficiencia en la Actualización de la Hacienda Pública / Patrimonio	-	-
			Resultado por Posición Monetaria	-	-
			Resultado por Tenencia de Activos no Monetarios	-	-

Bajo protesta de decir verdad declaramos que los Estados Financieros y sus Notas son razonablemente correctos y responsabilidad del emisor.

Concepto	Saldo Inicial 1	Cargos del Periodo 2	Abonos del Periodo 3	Saldo Final 4 = (1 + 2 - 3)	Variación del Periodo (4 - 1)
ACTIVO	405,328,891	83,626,618	126,114,462	362,841,047	(42,487,844)
Activo Circulante	340,237,486	78,449,812	125,400,420	293,286,878	(46,950,608)
Efectivo y Equivalentes	21,480,096	55,621,589	68,014,127	9,087,558	(12,392,538)
Derechos a Recibir Efectivo o Equivalentes	29,338,716	6,017,993	30,861,432	4,495,277	(24,843,439)
Derechos a Recibir Bienes o Servicios	-	-	-	-	-
Inventarios	-	-	-	-	-
Almacenes	-	-	-	-	-
Estimación por Pérdida o Deterioro de Activos Circulantes	-	-	-	-	-
Otros Activos Circulantes	289,418,674	16,810,230	26,524,861	279,704,043	(9,714,631)
Activo No Circulante	65,091,405	5,176,806	714,042	69,554,169	4,462,764
Inversiones Financieras a Largo Plazo	-	-	-	-	-
Derechos a Recibir Efectivo o Equivalentes a Largo Plazo	-	-	-	-	-
Bienes Inmuebles, Infraestructura y Constr. en Proceso	37,862,231	5,176,806	714,042	42,324,995	4,462,764
Bienes Muebles	27,089,905	-	-	27,089,905	-
Activos Intangibles	139,269	-	-	139,269	-
Depreciación, Deterioro y Amort. Acumulada de Bienes	-	-	-	-	-
Activos Diferidos	-	-	-	-	-
Est. por Pérdida o Deterioro de Activos no Circulantes	-	-	-	-	-
Otros Activos no Circulantes	-	-	-	-	-

Bajo protesta de decir verdad declaramos que los Estados Financieros y sus Notas son razonablemente correctos y responsabilidad del emisor.

Denominación de las Deudas	Moneda de Contratación	Institución o País Acreedor	Saldo Inicial del Periodo	Saldo Final del Periodo
DEUDA PÚBLICA				
Corto Plazo				
Deuda Interna	Pesos		-	-
Instituciones de Crédito			-	-
Títulos y Valores			-	-
Arrendamientos Financieros			-	-
Deuda Externa	Pesos		-	-
Organismos Financieros Internacionales			-	-
Deuda Bilateral			-	-
Títulos y Valores			-	-
Arrendamientos Financieros			-	-
Subtotal a Corto Plazo			-	-
Largo Plazo				
Deuda Interna	Pesos		-	-
Instituciones de Crédito			-	-
Títulos y Valores			-	-
Arrendamientos Financieros			-	-
Deuda Externa	Pesos		-	-
Organismos Financieros Internacionales			-	-
Deuda Bilateral			-	-
Títulos y Valores			-	-
Arrendamientos Financieros			-	-
Subtotal a Largo Plazo			-	-
Otros Pasivos			325,802,282	282,824,924
Total Deuda y Otros Pasivos			325,802,282	282,824,924

Bajo protesta de decir verdad declaramos que los Estados Financieros y sus Notas son razonablemente correctos y responsabilidad del emisor.

Denominación de la Deuda Pública y Otros Pasivos	Saldo al 31 de Diciembre de 2019	Disposiciones del Periodo	Amortizaciones del Periodo	Revaluaciones, Reclasificaciones y Otros Ajustes	Saldo Final del Periodo	Pago de Intereses del Periodo	Pago de Comisiones y demás costos asociados durante el Periodo
Deuda Pública	-	-	-	-	-	-	-
Corto Plazo	-	-	-	-	-	-	-
Instituciones de Crédito	-	-	-	-	-	-	-
Títulos y Valores	-	-	-	-	-	-	-
Arrendamientos Financieros	-	-	-	-	-	-	-
Largo Plazo	-	-	-	-	-	-	-
Instituciones de Crédito	-	-	-	-	-	-	-
Títulos y Valores	-	-	-	-	-	-	-
Arrendamientos Financieros	-	-	-	-	-	-	-
Otros Pasivos	325,802,282	-	-	-	282,824,924	-	-
Total de la Deuda Pública y Otros Pasivos	325,802,282	-	-	-	282,824,924	-	-
Deuda Contingente¹ (Informativo)							
Deuda Contingente 1	-	-	-	-	-	-	-
Deuda Contingente 2	-	-	-	-	-	-	-
Deuda Contingente xx	-	-	-	-	-	-	-
Valor de Instrumentos Bono Cupón Cero²							
Instrumento Bono Cupón Cero 1	-	-	-	-	-	-	-
Instrumento Bono Cupón Cero 2	-	-	-	-	-	-	-
Instrumento Bono Cupón Cero 3	-	-	-	-	-	-	-

1 Se refiere a cualquier Financiamiento sin fuente o garantía de pago definida, que sea asumida de manera solidaria o subsidiaria por las Entidades Federativas con sus Municipios, organismos descentralizados y empresas de participación estatal mayoritaria y fideicomisos, locales o municipales, y por los Municipios con sus respectivos organismos descentralizados y empresas de participación municipal mayoritaria.

2 Se refiere al valor del Bono Cupón Cero que respalda el pago de los créditos asociados al mismo (Activo).

Obligaciones a Corto Plazo	Monto Contratado	Plazo Pactado	Tasa de Interés	Comisiones y Costos Relacionados	Tasa Efectiva
Obligaciones a Corto Plazo (Informativo)					
Crédito 1	-	-	-	-	-
Crédito 2	-	-	-	-	-
Crédito xx	-	-	-	-	-

Bajo protesta de decir verdad declaramos que los Estados Financieros y sus Notas son razonablemente correctos y responsabilidad del emisor.

Denominación de las Obligaciones Diferentes de Financiamiento	Fecha del Contrato	Fecha de inicio de operación del proyecto	Fecha de vencimiento	Monto de la inversión pactado	Plazo pactado	Monto promedio mensual del pago de la contraprestación	Monto promedio mensual del pago de la contraprestación correspondiente al pago de inversión	Monto pagado de la inversión al 31 de marzo de 2020	Monto pagado de la inversión actualizado al 31 de marzo de 2020	Saldo pendiente por pagar de la inversión al 31 de marzo de 2020
Asociaciones Público Privadas (APP's)				-		-	-	-	-	-
APP 1				-		-	-	-	-	-
APP 2				-		-	-	-	-	-
APP 3				-		-	-	-	-	-
APP xx				-		-	-	-	-	-
Otros Instrumentos				-		-	-	-	-	-
Otro Instrumento 1				-		-	-	-	-	-
Otro Instrumento 2				-		-	-	-	-	-
Otro Instrumento 3				-		-	-	-	-	-
Otro Instrumento xx				-		-	-	-	-	-
Total de Obligaciones Diferentes de Financiamiento				-		-	-	-	-	-

NO APLICA

Bajo protesta de decir verdad declaramos que los Estados Financieros y sus Notas son razonablemente correctos y responsabilidad del emisor.

Concepto	Hacienda Pública/ Patrimonio Contribuido	Hacienda Pública/ Patrimonio Generado de Ejercicios Anteriores	Hacienda Pública/ Patrimonio Generado del Ejercicio	Exceso o Insuficiencia en la Actualización de la Hacienda Pública / Patrimonio	TOTAL
Hacienda Pública / Patrimonio Contribuido Neto de 2019	29,454,572	-	-	-	29,454,572
<i>Aportaciones</i>	10,210,083	-	-	-	10,210,083
<i>Donaciones de Capital</i>	19,244,489	-	-	-	19,244,489
<i>Actualización de la Hacienda Pública / Patrimonio</i>	-	-	-	-	-
Hacienda Pública / Patrimonio Generado Neto de 2019	-	21,638,149	28,433,888	-	50,072,037
<i>Resultados del Ejercicio (Ahorro / Desahorro)</i>	-	-	28,433,888	-	28,433,888
<i>Resultados de Ejercicios Anteriores</i>	-	21,638,149	-	-	21,638,149
<i>Revaluos</i>	-	-	-	-	-
<i>Reservas</i>	-	-	-	-	-
<i>Rectificaciones de Resultados de Ejercicios Anteriores</i>	-	-	-	-	-
Exceso o Insuficiencia en la Actualización de la Hacienda Pública / Patrimonio Neto de 2019	-	-	-	-	-
<i>Resultado por Posición Monetaria</i>	-	-	-	-	-
<i>Resultado por Tenencia de Activos no Monetarios</i>	-	-	-	-	-
Hacienda Pública / Patrimonio Neto Final de 2019	29,454,572	21,638,149	28,433,888	-	79,526,609
Cambios en la Hacienda Pública / Patrimonio Contribuido Neto de 2020	-	-	-	-	-
<i>Aportaciones</i>	-	-	-	-	-
<i>Donaciones de Capital</i>	-	-	-	-	-
<i>Actualización de la Hacienda Pública / Patrimonio</i>	-	-	-	-	-
Variaciones de la Hacienda Pública / Patrimonio Generado Neto de 2020	-	27,860,684	(27,371,170)	-	489,514
<i>Resultados del Ejercicio (Ahorro / Desahorro)</i>	-	-	1,062,718	-	1,062,718
<i>Resultados de Ejercicios Anteriores</i>	-	27,860,684	(28,433,888)	-	(573,204)
<i>Revaluos</i>	-	-	-	-	-
<i>Reservas</i>	-	-	-	-	-
<i>Rectificaciones de Resultados de Ejercicios Anteriores</i>	-	-	-	-	-
Cambios en el Exceso o Insuficiencia en la Actualización de la Hacienda Pública / Patrimonio Neto de 2020	-	-	-	-	-
<i>Resultado por Posición Monetaria</i>	-	-	-	-	-
<i>Resultado por Tenencia de Activos no Monetarios</i>	-	-	-	-	-
Hacienda Pública / Patrimonio Neto Final de 2020	29,454,572	49,498,833	1,062,718	-	80,016,123

Bajo protesta de decir verdad declaramos que los Estados Financieros y sus Notas son razonablemente correctos y responsabilidad del emisor.

Concepto		2020	2019	Concepto		2020	2019
Flujos de Efectivo de las Actividades de Operación							
Origen		5,932,472	5,246,094	Flujos de Efectivo de las Actividades de Inversión		69,414,900	40,337,004
Impuestos		-	-	Origen		42,324,995	31,985,355
Cuotas y Aportaciones de Seguridad Social		-	-	Bienes Inmuebles, Infraestructura y Construcciones en Proceso		27,089,905	8,351,649
Contribuciones de Mejoras		-	-	Bienes Muebles		-	-
Derechos		-	-	Otros Origenes de Inversión		-	-
Productos		-	-	Aplicación		82,870,156	40,337,004
Aprovechamientos		-	-	Bienes Inmuebles, Infraestructura y Construcciones en Proceso		42,324,995	31,985,355
Ingresos por Venta de Bienes y Prestación de Servicios		-	-	Bienes Muebles		27,089,905	8,351,649
Participaciones, Aportaciones, Convenios, Incentivos Derivados de la Colaboración Fiscal y Fondos Distintos de Aportaciones		-	-	Otras Aplicaciones de Inversión		13,455,256	-
Transferencias, Asignaciones, Subsidios y Subvenciones, y Pensiones y Jubilaciones		5,924,883	5,242,718	Flujos Netos de Efectivo por Actividades de Inversión		(13,455,256)	-
Otros Origenes de Operación		7,589	3,376	Flujo de Efectivo de las Actividades de Financiamiento			
Aplicación		4,869,754	20,295,142	Origen		-	-
Servicios Personales		3,701,799	5,162,231	Endeudamiento Neto		-	-
Materiales y Suministros		127,703	1,168,838	Interno		-	-
Servicios Generales		408,718	268,319	Externo		-	-
Transf. Internas y Asignaciones al Sector Público		-	-	Otros Origenes de Financiamiento		-	-
Transferencias al resto del Sector Público		-	-	Aplicación		-	-
Subsidios y Subvenciones		-	-	Servicios de la Deuda		-	-
Ayudas Sociales		-	-	Interno		-	-
Pensiones y Jubilaciones		-	-	Externo		-	-
Transf. a Fideicomisos, Mandatos y Contratos Análogos		631,534	584,059	Otras Aplicaciones de Financiamiento		-	-
Transferencias a la Seguridad Social		-	-	Flujos Netos de Efectivo por Actividades de Financiamiento		(12,392,538)	(15,049,048)
Donativos		-	-	Incremento/Disminución Neta en el Efectivo y Equivalentes al Efectivo			
Transferencias al Exterior		-	-	Efectivo y Equivalentes al Efectivo al Inicio del Ejercicio		21,480,096	21,078,318
Participaciones		-	-	Efectivo y Equivalentes al Efectivo al Final del Ejercicio		9,087,558	6,029,270
Aportaciones		-	-				
Convenios		-	-				
Otras Aplicaciones de Operación		-	13,111,695				
Flujos Netos de Efectivo por Actividades de Operación		1,062,718	(15,049,048)				

Bajo protesta de decir verdad declaramos que los Estados Financieros y sus Notas son razonablemente correctos y responsabilidad del emisor.

NOTAS A LOS ESTADOS FINANCIEROS

Con el propósito de dar cumplimiento a los artículos 46 y 49 de la Ley General de Contabilidad Gubernamental, los entes públicos deberán acompañar notas a los estados financieros cuyos rubros así lo requieran teniendo presente los postulados de revelación suficiente e importancia relativa con la finalidad, que la información sea de mayor utilidad para los usuarios.

A continuación, se presentan los tres tipos de notas que acompañan a los estados, a saber:

- a) Notas de desglose;
- b) Notas de memoria (cuentas de orden)
- c) Notas de gestión administrativa.

a) NOTAS DE DESGLOSE

I. NOTAS AL ESTADO DE SITUACIÓN FINANCIERA

➤ ACTIVO

◆ EFFECTIVO Y EQUIVALENTES

El Efectivo está constituido en moneda de curso legal y se encuentra en su valor nominal proveniente de Recursos Propios y Federales Etiquetados para cada fin asignado.

El saldo que refleja esta cuenta al 31 de Marzo del 2020 es de **\$9,087,558.45** (Nueve Millones Ochenta y Siete Mil Quinientos Cincuenta y Ocho Pesos 45/100 M.N.), son recursos disponibles para el INEIEM para cubrir compromisos y obras etiquetadas como a continuación se desglosa:

FONDO, PROGRAMA O CONVENIO	DATOS DE LA CUENTA BANCARIA	
	NÚMERO DE CUENTA	MONTO
EFFECTIVO		
EFFECTIVO		\$0.00
BANCOS		
BANAMEX		
GASTO CORRIENTE	4010-9953	\$1'228,021.30
FONDO CONCURSABLE DE INVERSIÓN 2016	7011 1399911	\$ 0.00
ESCUELAS AL CIEN	0616	\$1,538,934.01
BANORTE		
"FONDO CONCURSABLE DE INVERSIÓN 2016"	0472 526718	\$ 0.00
"EXPANSIÓN DE LA EDUCACION MEDIA SUPERIOR Y SUPERIOR ITZ"	04725 26781	\$ 297,319.83
"ESCUELAS AL CIEN (NOMINA)"	0472 526790	\$ 32,224.83
"EXPANSIÓN DE LA EDUCACION MEDIA SUPERIOR (CBTIS 76)"	0495734316	\$ 150,022.03
FONDEN EDUCATIVO ESTATAL	03571 87234	\$0.10
"FONDEN EDUCATIVO FEDERAL"	0357185865	\$ 15,126.64
"FONDEN GASTOS DE OPERACIÓN"	03302 68163	\$ 2,659.45
"FONDEN RECONSTRUCCIÓN"	3655 76020	\$ 567.68
"FONDEN RECONSTRUCCIÓN"	596 650171	\$ 183,556.88
BANORTE	5966 45720	\$ 2'504,254.40
UPEMOR	1017209781	\$ 30.13
FAM REMANENTES 2018	1033031197	\$3,209.90
PRE 2017-2018	10237 69231	\$ 74.57
FAM REMANENTES	10936883086	\$0.26
BANBAJIO		
GASTO CORRIENTE	1655478	\$ 1'661,133.65
NÓMINA	1655485	\$ 39,562.77
SALDO AL 31 DE MARZO DEL 2020		\$9'087,558.45

♦ **DERECHOS A RECIBIR EFECTIVO Y EQUIVALENTES**

Los Derechos a Recibir en Efectivo y Equivalente reúne los derechos a favor del INEIEM en Inversiones Financieras a Corto Plazo, Cuentas Por Cobrar a Corto Plazo, Deudores Diversos y Otros Derechos recibir a Corto Plazo, así como cualquier adeudo de naturaleza análoga; el importe de este concepto al 31 de Marzo del 2020 asciende a la cantidad de **\$ 4'495,276.16** (Cuatro Millones Cuatrocientos Noventa y Cinco Mil Doscientos Setenta y Seis Pesos 16/100 M.N).

NOMBRE	MONTO
INVERSIONES FINANCIERAS DE CORTO PLAZO	\$492,471.51
CUENTAS POR COBRAR A CORTO PLAZO	\$3'452,498.95
DEUDORES DIVERSOS POR COBRAR A CORTO PLAZO	\$ 7,051.76
INGRESOS POR RECUPERAR A CORTO PLAZO	\$ 540,512.82
OTROS DERECHOS A RECIBIR EN EFECTIVO O EQUIVALENTES	\$2,741.12
SALDO AL 31 DE MARZO DEL 2020	\$ 4'495,276.16

OBSERVACIONES GENERALES

De conformidad con lo Estipulado a la Ley General de Contabilidad Gubernamental y los Lineamientos Emitidos por la CONAC, se emite las siguientes consideraciones como a continuación se desglosa:

- La emisión de los Gastos fueron sujetos al Ante Proyecto de Egresos para el Ejercicio 2020, mismos que fueron aprobados el día 29 de Enero del 2020, el cual tuvo una reducción al Presentado por el Instituto Estatal de Infraestructura Educativa motivo por el cual se tuvo Diferencias Presupuestales al contemplado operado para dicho ejercicio.
- En las operaciones efectuadas al 31 de Marzo del 2020 se Fondearon las cuentas que se tienen para proceder a los pagos de operatividad y de Sueldos del Personal del Instituto Estatal de Infraestructura Educativa.
- Se realizaron reclasificaciones de cuentas de conformidad con las Observaciones vertidas por el Órgano Interno de Control.

◆ **ADQUISICIONES CON FONDOS DE TERCEROS**

El Instituto Estatal de Infraestructura Educativa Morelos (IN.E.I.E.M), actualmente está llevando a cabo el programa “Escuelas al Cien”, del cual ha realizado al 31 de Marzo del 2020, el pago total de **\$ 279`704,043.03** (Doscientos Setenta y Nueve Millones Setecientos Cuatro Mil Cuarenta y Tres Pesos 03/100 M.N.).

NOMBRE	MONTO
ADQUISICIÓN CON FONDOS DE TERCEROS	\$ 279`704,043.03

◆ **BIENES DISPONIBLES PARA SU CONSUMO - INVENTARIOS**

Las inversiones en inmuebles y muebles, representan en el transcurso del tiempo, un gasto por aquellas cantidades que no son susceptibles de recuperación. Tanto estos activos como los intangibles tienen como objetivo el generar beneficios, económicos o sociales, por lo que es necesario se reconozcan en resultados en el mismo periodo en el que generan beneficios. La depreciación tiene por objeto el reconocimiento del gasto correspondiente por su uso, que es el que provoca beneficio.

El reconocimiento inicial de estos activos está valuado al costo de adquisición en concordancia con el postulado básico de valuación.

El punto 14, Reconocimiento de los efectos de la inflación en reglas específicas de otros eventos del acuerdo por el que se emiten las Reglas Específicas del Registro y Valoración del Patrimonio, no considera oportuno incluir dicho Reconocimiento en tanto la CONAC, emite lo conducente.

Cabe señalar que actualmente los Bienes Muebles se encuentran en su actualización de bajas y altas correspondientes al 31 de Marzo de 2020, cumpliendo lo establecido con la CONAC.

Se anexa Concentrado de Bienes Inmuebles y Muebles

◆ **BIENES MUEBLES E INMUEBLES**

Bienes Inmuebles

Representa el monto de los bienes inmuebles, como son los terrenos y edificios no habitacionales propiedad de la Entidad con un valor de \$42,324,995.18 (Cuarenta y Dos Millones Trescientos Veinticuatro Mil Novecientos Noventa y Cinco Pesos 18/100 M.N.), el incremento generado por la partida de Inmuebles se debe al programa FAM 2019.

CÓDIGO	DESCRIPCIÓN DEL BIEN INMUEBLE	VALOR EN LIBROS
S/N	BIENES INMUEBLES	\$42,324,995.18

Bienes Muebles

El valor de los Bienes Muebles se Registran a Valor histórico para la realización de las actividades del Instituto Estatal de Infraestructura Educativa Morelos (I.N.E.I.E.M), asciende a la cantidad de **\$ 27`089,904.88** (Veintisiete Millones Ochenta y Nueve Mil Novecientos Cuatro Pesos 88/100 M.N), los cuales se integran de la siguiente manera:

NOMBRE	MONTO
MOBILIARIO Y EQUIPO DE ADMINISTRACIÓN	\$ 11`508,462.33
MOBILIARIO Y EQUIPO EDUCACIONAL Y RECREATIVO	\$ 1`490,905.82
EQUIPO MÉDICO Y DE LABORATORIO	\$ 2`645,611.90
EQUIPO DE TRANSPORTE	\$ 374,232.20
MAQUINARIA, OTROS EQUIPOS Y HERRAMIENTAS.	\$ 11`070,692.63
SALDO AL 31 DE MARZO DEL 2020	\$ 27`089,904.88

◆ **OTROS ACTIVOS**

Activos Intangibles

Los activos intangibles están constituidos por la compra de softwares (Patentes, Marcas y Derechos), mismos que fueron adquiridos por el Instituto Estatal de Infraestructura Educativa Morelos (IN.E.I.E.M) en el transcurso de estos años para llevar un mejor control y así cumplir con la armonización contable, dicho monto corresponde a la cantidad de **\$ 139,269.30** (Ciento Treinta y Nueve Mil Doscientos Sesenta y Nueve Pesos 30/100 M.N.):

NOMBRE	MONTO
LICENCIAS	\$ 76,629.30
PATENTES Y MARCAS	\$ 62,640.00
SALDO AL 31 DE MARZO DEL 2020	\$ 139,269.30

➤ **PASIVO**

Pasivo Circulante.

Son los Compromisos adquiridos con los Acreedores, Proveedores y Otras Obligaciones a cargo del INEIEEM con motivo de las adquisiciones de materiales e insumos, así como son el pago del personal activo, prestación de servicios para la operación de este, así como la provisión de los impuestos sobre la renta y obligaciones consolidadas del personal administrativo para el impuesto sobre nómina entre otras. El Saldo al 31 de Marzo del 2020 es por **\$282`824,923.21** (Doscientos Ochenta y Dos Millones Veinticuatro Mil Novecientos Veintitrés Pesos 21/100 M.N), como a continuación se desglosa:

NOMBRE	MONTO
SERVICIOS PERSONALES POR PAGAR A CORTO PLAZO	-\$ 1`331,239.88
PROVEEDORES POR PAGAR A CORTO PLAZO	-\$ 704,500.61
CONTRATISTAS POR OBRAS PUBLICA	-\$ 539,972.83
TRANSFERENCIAS OTORGADAS POR PAGAR A CORTO PLAZO	\$0.00
RETENCIONES Y CONTRIBUCIONES POR PAGAR A CORTO PLAZO	-\$ 2`883,108.34
DEVOLUCIONES DE LA LEY DE INGRESOS POR PAGAR A CORTO PLAZO	\$0.24
OTRAS CUENTAS POR PAGAR A CORTO PLAZO	-\$ 422.24
FONDOS Y BIENES DE TERCEROS EN GARANTIA	-\$ 277`365,679.55
SALDO AL 31 DE MARZO DEL 2020	\$282`824,923.21

➤ **HACIENDA PUBLICA / PATRIMONIO**

Hacienda Pública/Patrimonio Contribuido

Se integra por la adquisición de bienes muebles e inmuebles, con registro a valor de adquisición y está conformado por el mobiliario y equipos, así como Transferencias que hacen las Instituciones BANOBRAS, SEP, SHCP y Demás Dependencias Federales al Instituto Estatal de Infraestructura Educativa (INEIEM) El Saldo al 31 de Marzo del 2020 es por **\$29`454,572.80** (Veintinueve Millones Cuatrocientos Cincuenta y Cuatro Mil Quinientos Setenta y Dos Pesos 80/100 M.N), como a continuación se desglosa:

NOMBRE	MONTO
APORTACIONES	\$10`210,083.33
DONACIONES A CAPITAL	\$19`244,489.47
SALDO AL 31 DE MARZO DEL 2020	\$29`454,572.80

➤ **INFORMACIÓN SOBRE MODIFICACIONES AL PATRIMONIO GENERADO**

Hacienda Pública/Patrimonio Generado

Esta cuenta se encuentra integrada por cuentas de saldos de ejercicios anteriores generados por el Instituto Estatal de Infraestructura Educativa (INEIEM) el saldo representado al 31 de Marzo de 2020 es por \$ 49'498,833.31 (Cuarenta y Nueve Millones Cuatrocientos Noventa y Ocho Mil Ochocientos Treinta y Tres Pesos 31/100 M.N.).

NOMBRE	MONTO
RESULTADO DE EJERCICIO ANTERIORES	\$21'638,149.01
RESULTADO DEL EJERCICIO	\$27'860,684.30

II. NOTAS AL ESTADO DE ACTIVIDADES

➤ **INGRESOS DE LA GESTIÓN**

Del presupuesto autorizado para el ejercicio fiscal 2020 para el Instituto Estatal de Infraestructura Educativa Morelos (IN.E.I.E.M), al mes de Marzo del 2020, suma un total de **\$5'932,472.69** (Cinco Millones Novecientos Treinta y Dos Mil Cuatrocientos Setenta y Dos Pesos 69/100 M.N.); los cuales se integran de la siguiente manera:

NOMBRE	MONTO
PARTICIPACIONES Y APORTACIONES	
TRANSFERENCIAS INTERNAS Y ASIGNACIONES AL SECTOR PÚBLICO	\$ 5'932,472.69

Por otro lado, se cuenta con otros Ingresos y beneficios con saldo al mes de Marzo del 2020 de **\$7,590.07** (Siete Mil Quinientos Noventa Pesos 07/100 M.N.), estos generados por el manejo de cuentas así como los Rendimientos de las cuentas bancarias Banamex, Banorte y Devoluciones Bancarias.

OTROS INGRESOS Y BENEFICIOS	
OTROS INGRESOS FINANCIEROS	\$7,590.07

➤ **GASTOS Y OTRAS PERDIDAS**

El Instituto Estatal de Infraestructura Educativa Morelos (IN.E.I.E.M), realiza diversos gastos necesarios para su funcionamiento, como son pagos por remuneraciones al personal de carácter permanente y transitorio, así como las obligaciones que de ello se deriven; gastos por toda clase de insumos y suministros requeridos para la prestación de bienes y servicios y para el desempeño de las actividades administrativas, así como aquellos gastos destinados a cubrir los servicios básicos, mismos que ascienden a un monto de **\$ 4`869,755.01** (Cuatro Millones Ochocientos Sesenta y Nueve Mil Setecientos Cincuenta y Cinco Pesos 01/100 M.N.), al 31 de Marzo del 2020, concentrándolos de la siguiente manera:

NOMBRE	MONTO
SERVICIOS PERSONALES	\$ 3`701,799.40
MATERIALES Y SUMINISTROS	\$ 127,703.45
SERVICIOS GENERALES	\$ 408,717.73
TRANSFERENCIAS, ASIGNACIONES, SUBSIDIOS Y OTRAS AYUDAS	\$ 631,534.43
OTROS GASTOS Y PERDIDAS EXTRAORDINARIAS	\$0.00
SALDO AL 31 DE MARZO DEL 2020	\$ 4`869,755.01

III. NOTAS AL ESTADO DE VARIACIONES AL PATRIMONIO

➤ MODIFICACIONES AL PATRIMONIO CONTRIBUIDO

Hacienda Pública/Patrimonio Contribuido

Se integra por la adquisición de bienes muebles e inmuebles con registro a valor de adquisición y está conformado por el mobiliario y equipos, así como Transferencias que hacen las Instituciones BANOBRAS, SEP, SHCP y Demás Dependencias Federales al Instituto Estatal de Infraestructura Educativa (INEIEM) El Saldo al 31 de Marzo del 2020 es por **\$29'454,572.80** (Veintinueve Millones Cuatrocientos Cincuenta y Cuatro Mil Quinientos Setenta y Dos Pesos 80/100 M.N), como a continuación se desglosa:

NOMBRE	MONTO
APORTACIONES	\$10'210,083.33
DONACIONES A CAPITAL	\$19'244,489.47
SALDO AL 31 DE MARZO DEL 2020	\$29'454,572.80

➤ INFORMACIÓN SOBRE MODIFICACIONES AL PATRIMONIO GENERADO

Hacienda Pública/Patrimonio Generado

Esta cuenta se encuentra integrada por cuentas de saldos de ejercicios anteriores generados por el Instituto Estatal de Infraestructura Educativa (INEIEM) el saldo representado al 31 de Marzo de 2020 es por **\$ 49'498,833.31** (Cuarenta y Nueve Millones Cuatrocientos Noventa y Ocho Mil Ochocientos Treinta y Tres Pesos 31/100 M.N.).

NOMBRE	MONTO
RESULTADO DE EJERCICIO ANTERIORES	\$49'498,833.31

IV. NOTAS AL ESTADO DE FLUJOS DE EFECTIVO

El estado de Flujo de efectivo refleja el origen de los recursos obtenidos por el INEIEM y su aplicación de recursos durante el periodo.

INSTITUTO ESTATAL DE INFRAESTRUCTURA EDUCATIVA			
ESTADO DE FLUJO DE EFECTIVO			
Fecha :	08/04/2020	01 ENE 2020	Al 31 MAR 2020
			Hoja : 1
Concepto	Presenta x Todos / Saldos Consolidados	20XN	20XN-1
FLUJOS DE EFECTIVO DE LAS ACTIVIDADES DE OPERACIÓN			
ORIGEN		-5,932,473	
Impuestos			
Cuotas y Aportaciones de Seguridad Social			
Contribuciones de Mejoras			
Derechos			
Productos de Tipo Corriente			
Apropiamientos de Tipo Corriente			
Ingresos por Venta de Bienes y Servicios			
Participaciones y Aportaciones			
Transferencias, Asignaciones, Subsidios y Otros ayudas		-5,924,893	
OTROS INGRESOS Y BENEFICIOS		-7,580	
APLICACION		4,880,735	
Servicios Personales		3,701,759	
Materiales y Suministros		127,703	
Servicios Generales		408,718	
Transferencias Internas y Asignaciones al Sector Público			
Transferencias al Resto del Sector Público			
Subsidios y Subvenciones			
Ayudas Sociales			
Pensiones y Jubilaciones		631,534	
Transferencias a Fideicomisos, Mandatos y Contratos Analógicos			
Transferencias a la Seguridad Social			
Donativo 5.2.B.1 Donativos a Instituciones sin Fines de Lucro			
Transferencias al Exterior			
Participaciones			
Aportaciones			
Comentarios			
OTROS GASTOS Y PERDIDAS EXTRAORDINARIAS			
FLUJOS NETOS DE EFECTIVO POR ACTIVIDADES DE OPERACION		-10,802,228	
FLUJOS DE EFECTIVO DE LAS ACTIVIDADES DE INVERSION			
ORIGEN		64,414,900	64,952,135
Bienes Inmuebles, Infraestructura y Construcciones en Proceso		42,324,995	37,862,231
Bienes Muebles		27,089,905	27,089,905
APLICACION		64,414,900	64,952,135
Bienes Inmuebles, Infraestructura y Construcciones en Proceso		42,324,995	37,862,231
Bienes Muebles		27,089,905	27,089,905
FLUJOS NETOS DE EFECTIVO POR ACTIVIDADES DE INVERSION			
FLUJOS DE EFECTIVO DE LAS ACTIVIDADES DE FINANCIAMIENTO			

INSTITUTO ESTATAL DE INFRAESTRUCTURA EDUCATIVA
ESTADO DE FLUJO DE EFECTIVO

Fecha : 08/04/2020 01 ENE 2020 AI 31 MAR 2020 Hoja : 2

Concepto	Presenta x Todos / Saldos Consolidados	20XN	20XN-1
----------	--	------	--------

ORIGEN

ENDEUDAMIENTO NETO

APLICACION

SERVICIOS DE LA DEUDA

FLUJOS NETOS DE EFECTIVO POR ACTIVIDADES DE FINANCIAMIENTO

INCREMENTO / DISMINUCIÓN NETA EN EL EFECTIVO Y EQUIVALENTES AL EFECTIVO	-10,802,228	
EFECTIVO Y EQUIVALENTES AL EFECTIVO AL INICIO DEL EJERCICIO	21,480,096	
EFECTIVO Y EQUIVALENTES AL EFECTIVO AL FINAL DEL EJERCICIO	9,087,558	21,480,096

V. CONCILIACIÓN ENTRE LOS INGRESOS PRESUPUESTARIOS Y CONTABLES, ASÍ COMO ENTRE LOS EGRESOS PRESUPUESTARIOS Y LOS GASTOS CONTABLES

➤ **CONCILIACIÓN ENTRE LOS INGRESOS PRESUPUESTARIOS Y CONTABLES**

INSTITUTO ESTATAL DE INFRAESTRUCTURA EDUCATIVA

Conciliación entre los Ingresos Presupuestarios y Contables

Hoja : 1

Fecha : 08/04/2020 01 ENE 2020 AI 31 MAR 2020

Concepto

Total de Ingresos Presupuestarios		5,924,882.62
Más Ingresos Contables No Presupuestarios		-7,590.07
Ingresos Financieros	-4,015.68	
Incremento por Variación de Inventarios		
Disminución del Exceso de Estimaciones por Pérdida o Deterioro u Obsolescencia		
Disminución del Exceso de Provisiones		
Otros Ingresos y Beneficios Varios	-3,574.39	
Otros Ingresos Contables No Presupuestarios		
Menos Ingresos Presupuestarios No Contables		
Aprovechamientos Patrimoniales		
Ingresos Derivados de Financiamientos		
Otros Ingresos Presupuestarios No Contables		
Total de Ingresos Contables		5,917,292.55

➤ CONCILIACIÓN ENTRE LOS EGRESOS PRESUPUESTARIOS Y LOS GASTOS CONTABLES

INSTITUTO ESTATAL DE INFRAESTRUCTURA EDUCATIVA	
Conciliación entre los Egresos Presupuestarios y los Gastos Contables	
Hoja : 1	
Fecha : 08/04/2020 01 ENE 2020 Al 31 MAR 2020	
Concepto	
Total de Egresos Presupuestarios	<u>4,950,755.01</u>
Menos Egresos Presupuestarios no Contables	<u>127,703.45</u>
Materiales Primos y Materiales de Producción y Comercialización	
Materiales y Suministros	127,703.45
Mobiliario y Equipo de Administración	
Mobiliario y Equipo Educativo y Recreativo	
Equipo e Instrumental Médico y de Laboratorio	
Equipo e Instrumental Médico y de Laboratorio	
Vehículos y Equipos de Transporte	
Equipo de Defensa y Seguridad	
Máquinas, otros Equipos y Herramientas	
Activos Biológicos	
Bienes Inmuebles	
Activos Intangibles	
Otra Pública en Bienes de Dominio Público	
Otra Pública en Bienes Propios	
Acciones y Participaciones de Capital	
Compra de Títulos y Valores	
Concesión de Préstamos	
Inversiones en Fideicomisos, Mandatos y Otros Análogos	
Provisiones para Contingencias y otros Errores Esperables	
Amortización de la Deuda Pública	
Aduanas de Ejercicios Fiscales Anteriores (ADEFAS)	
Otros Egresos Presupuestarios No Contables	
Más Gastos Contables No Presupuestarios	
Estimaciones, Depreciaciones, Deterioros, Obsolescencia y Amortizaciones	
Provisiones	
Disminución de Inventarios	
Aumento por Insuficiencia de Estimaciones por Pérdida o Deterioro u Obsolescencia	
Aumento por Insuficiencia de Provisiones	
Otros Gastos	
Otros Gastos Contables No Presupuestarios	
Total de Gastos Contables	<u>4,742,051.56</u>

NOTAS DE MEMORIA (CUENTAS DE ORDEN)

Las cuentas de orden se utilizan para registrar movimientos de valores que no afecten o modifiquen el balance del ente contable, sin embargo, su incorporación en libros es necesaria con fines de recordatorio contable, de control y en general sobre los aspectos administrativos, o bien para consignar sus derechos o responsabilidades contingentes que puedan o no representar en el futuro. Las cuentas que se manejan son las siguientes:

➤ CUENTAS DE ORDEN CONTABLES

No se tiene información relevante.

➤ CUENTAS DE ORDEN PRESUPUESTARIAS

NUMERO CUENTA	NOMBRE	SALDO AL 31 DE MARZO 2020
LEY DE INGRESOS		
8110	LEY DE INGRESOS ESTIMADA	
8120	LEY DE INGRESOS POR EJECUTAR	
8130	MODIFICACIONES A LA LEY DE INGRESOS	
8140	LEY DE INGRESOS DEVENGADA	
8150	LEY DE INGRESOS RECAUDADA	
SALDO AL 31 DE MARZO 2020		\$5'924,882.62

NUMERO CUENTA	NOMBRE	SALDO AL 31 DE MARZO 2020
PRESUPUESTO DE EGRESOS		
	PRESUPUESTO DE EGRESOS APROBADO	
8200	PRESUPUESTO DE EGRESOS POR EJERCER	
	MODIFICACIONES AL PRESUPUESTO DE EGRESOS APROVADO	
8240	PRESUPUESTO DE EGRESOS COMPROMETIDO	
8250	PRESUPUESTO DE EGRESOS DEVENGADO	
8260	PRESUPUESTO DE EGRESOS EJERCIDO	
8270	PRESUPUESTO DE EGRESOS PAGADO	
SALDO AL 31 DE MARZO 2020		\$4'869,755.01

NOTAS DE GESTIÓN ADMINISTRATIVA.

1. INTRODUCCIÓN

A efecto de dar cumplimiento al Art. 46 y Art. 49 de la Ley General de Contabilidad Gubernamental (LGCG), los entes públicos deberán emitir en forma periódica estados financieros; así mismo deberá acompañar notas a los estados financieros cuyos rubros así lo requieran teniendo presente los postulados de revelación suficiente e importancia relativa con la finalidad de revelar y proporcionar información adicional y suficiente que amplíe y dé significado a los datos contenidos en los estados financieros, los cuales serán la base para la emisión de Informes Públicos y para la formulación de la Cuenta Pública Anual.

El objetivo del presente documento es la revelación de contexto y de los aspectos económicos -financieros más relevantes que influyeron en las decisiones del periodo, y que deberán ser considerados en la elaboración de Estados Financieros para la mayor comprensión de estos y sus particularidades.

De esta manera se informa y explica la respuesta del Instituto Estatal de Infraestructura Educativa de Morelos (INEIEM) a las condiciones relacionadas con la información financiera de cada periodo de gestión; además de exponer aquellas políticas que podrían afectar la toma de decisiones en periodos posteriores.

2. PANORAMA ECONÓMICO Y FINANCIERO

Se informará sobre las principales condiciones económico-financieras bajo las cuales el ente público estuvo esperando; y las cuales influyeron en la toma de decisiones de la administración.

Actualmente el Instituto Estatal de Infraestructura Educativa (INEIEM) depende de los Recursos Estatales que le ministra el Gobierno del Estado de Morelos para su operación, así mismo se tienen programas Federales para la aplicación en Infraestructura Educativa que son Ministrados por la Federación.

3. AUTORIZACIÓN E HISTORIA

El Instituto Estatal de Infraestructura Educativa de Morelos (IN.E.I.E.M.), es un Organismo Público Descentralizado del Gobierno del Estado de Morelos, con personalidad jurídica y patrimonio propio, de acuerdo con el Decreto número 427 publicado en el Periódico Oficial "Tierra y Libertad" No. 3940 de fecha 23 de septiembre de 1998, el cual se encuentra sectorizado a la Secretaría de Educación

de conformidad con el Periódico Oficial “Tierra y Libertad” No. 5206 de fecha 16 de junio de 2014.

4. ORGANIZACIÓN Y OBJETO SOCIAL

- I. Formular, conducir, normar, regular y evaluar las políticas para la aplicación y mejoramiento de la infraestructura educativa en el Estado, con base en las prioridades y objetivo de desarrollo que establezca el programa correspondiente y que apruebe la Junta de Gobierno.
- II. Administrar los recursos, organizar, dirigir y llevar a cabo programas estatales para la construcción, equipamiento, mantenimiento y rehabilitación de los espacios educativos.
- III. Validar las propuestas de construcción, rehabilitación y mantenimiento de los espacios educativos que le transmita la Secretaría de Bienestar Social y demás instituciones involucradas con base en las políticas para el logro de los objetivos y prioridades de la planeación nacional y a las normas técnico administrativas del Comité Administrador del Programa Federal de Construcción de Escuelas (CAPFCE) a efecto de que cuando se cuente con los recursos autorizados se tenga un programa de obra debidamente priorizado y validado.
- IV. Ejercer el presupuesto de acuerdo con las indicaciones de la Secretaría de bienestar Social, que el Gobierno Federal asigne a la construcción de la infraestructura educativa de la Entidad, así como las aportaciones que para el mismo objeto efectúe el Gobierno del Estado, sus ayuntamientos, los sectores sociales, privado y demás ingresos que obtengan por cualquier otro concepto, atendiendo a criterios de necesidad, equidad, racionalidad y eficiencia.
- V. Proporcionar toda clase de asesoría técnica en forma permanente y progresiva, para que las administraciones municipales se fortalezcan y consoliden su participación en la planeación, programación, ejecución y supervisión de la construcción de sus propios espacios educativos, en el nivel de educación básico;
- VI. Promover acciones para que las administraciones municipales establezcan una unidad técnica dedicada a la ejecución de la obra educativa.
- VII. Alentar la participación social organizada de las comunidades, en la definición de las características de sus espacios educativos del nivel básico, así como en la supervisión de los recursos destinados a su construcción;

VIII. Las demás que sean necesarias para el cumplimiento de su objeto y que le señale el Ejecutivo Estatal a través de la Secretaría de Bienestar Social, así como las demás que le confieran este Decreto y otras disposiciones normativas aplicables.

Así mismo, la operación del Instituto Estatal de Infraestructura Educativo de Morelos (IN.E.I.E.M.) deberá realizarse conforme a las siguientes normas generales:

- I. Conducir las actividades en forma programada, con base a las políticas que, para el logro de los objetivos y prioridades de la planeación estatal de desarrollo, establezca el Ejecutivo del Estado.
- II. Ejercer el presupuesto del Gobierno Federal y Estatal que se destine a la construcción de espacios educativos en el Estado, así como las aportaciones que para el mismo efecto realicen los municipios, los sectores sociales y privados y demás ingresos que obtenga por cualquier otro concepto.
- III. Adecuar progresivamente sus acciones a una estrategia de fortalecimiento de la descentralización, con las modalidades que establezca el Ejecutivo Estatal, para la transferencia de la realización de sus programas a los municipios.
- IV. Adoptar y observar las reglas técnicas que emita el Instituto Nacional de la Infraestructura Física Educativa en materia de construcción, rehabilitación, equipamiento y mantenimiento de los inmuebles e instalaciones escolares.
- V. Coordinar con la Dependencia ejecutora Secretaría de Obras Públicas, la observancia de las reglas técnicas referidas en la fracción que antecede, para la correcta ejecución de la obra educativa en materia de construcción y rehabilitación.

Las demás que establezcan las Secretarías, Dependencias y organismos relacionados con la infraestructura educativa

RÉGIMEN JURÍDICO

- Ley de Adquisiciones, Arrendamientos y Servicios del Sector Público
- Ley de Obras Públicas y Servicios Relacionados con las Mismas
- Ley del Impuesto sobre la Renta
- Ley Federal de los Trabajadores al Servicio del Estado
- Ley General de Infraestructura Física Educativa

- Ley de Entrega-Recepción de la Administración Pública del Estado y Municipios de Morelos
 - Ley de Información Pública, Estadística y Protección de Datos Personales del Estado de Morelos
 - Ley de Mejora Regulatoria para el Estado de Morelos
 - Ley de Obra Pública y Servicios Relacionados con la Misma del Estado de Morelos
 - Ley de Presupuesto, Contabilidad y Gasto Público del Estado de Morelos
 - Ley del Servicio Civil del Estado de Morelos
 - Ley Estatal de Responsabilidades de los Servidores Públicos.
-
- Ley General de Hacienda del Estado de Morelos
 - Ley Orgánica de la Administración Pública del Estado de Morelos
 - Ley sobre Adquisiciones, Enajenaciones, Arrendamiento y Prestación de Servicios del Poder Ejecutivo del Estado Libre y Soberano de Morelos.

5. BASES PARA LA PREPARACIÓN DE LOS ESTADOS FINANCIEROS

Los Estados Financieros del Instituto Estatal de Infraestructura Educativa de Morelos (IN.E.I.E.M.), son elaborados con base en la Ley General de Contabilidad Gubernamental, Ley de Presupuesto Contabilidad y Gasto Público del Estado de Morelos, así como los lineamientos y normatividad aplicable del Consejo Nacional de Armonización Contable (CO.N.A.C.), sujetándose todos estos a los criterios de utilidad, relevancia, comprensibilidad y comparación, así como los atributos asociados de oportunidad, veracidad, representatividad, objetividad, suficiencia y posibilidad de predicción relativa, con la finalidad de cumplir lo establecido en la Ley General de Contabilidad Gubernamental.

Los registros se efectúan considerando la base acumulativa para la integración de la información Presupuestaria y Contable. La contabilización de las transacciones de gasto se hace conforme a la fecha de realización independientemente de la de su pago y la de ingreso se registra cuando existe jurídicamente el derecho de cobro.

El sistema facilita el reconocimiento de las operaciones de ingresos, gastos, activos, pasivos y patrimoniales

6. POLÍTICAS DE CONTABILIDAD SIGNIFICATIVAS

Los Estados Financieros elaborados por el Instituto Estatal de Infraestructura Educativa de Morelos (IN.E.I.E.M.), se encuentran reflejados en pesos mexicanos, elaborados de conformidad a las normas, criterios y principios técnicos emitidos por

el Consejo Nacional de Armonización Contable (CO.N.A.C.) así como las Normas de Información Financiera.

Para la clasificación y registro de las operaciones presupuestarias y contables, estas fueron alineadas al clasificador por objeto del gasto, clasificador por tipo de gasto, clasificador funcional del gasto, y clasificador por rubro de ingresos, pronunciado por la Secretaria de Finanzas del Gobierno del Estado de Morelos, armonizando al plan de cuentas presentado por la CONAC.

Postulados Básicos

De conformidad con el Artículo 22 de la LGCG “Los postulados tienen como objetivo sustentar técnicamente la contabilidad gubernamental, así como organizar la efectiva sistematización que permita la obtención de información veraz, clara y concisa.”

Los Postulados Básicos representan uno de los elementos fundamentales que configuran el SCG, al permitir la identificación, el análisis, la interpretación, la captación, el procesamiento y el reconocimiento de las transacciones, transformaciones internas y otros eventos que afectan económicamente al ente público. Sustentan de manera técnica el registro de las operaciones, la elaboración y presentación de estados financieros; basados en su razonamiento, eficiencia demostrada, respaldo en legislación especializada y aplicación de la Ley, con la finalidad de uniformar los métodos, procedimientos y prácticas contables.

Cabe destacar que con fecha 20 de agosto de 2009, fue publicado en acuerdo por el CONAC emite los Postulados Básicos de Contabilidad Gubernamental, disponiendo que deben de ser aplicados por los entes públicos de tal forma que la información sea oportuna, confiable y comparable para la toma de decisiones.

A continuación se describe el contenido principal de los Postulados Básicos de Contabilidad Gubernamental, aprobados por el CONAC:

- ◆ **Sustancia Económica**: Es el reconocimiento contable de las transacciones, transformaciones internas y otros eventos, que afectan económicamente el ente público y delimitan la operación del SCG.

- ◆ **Entes Públicos**: Los poderes Ejecutivo, Legislativo y Judicial de la Federación y de las entidades federativas; los entes autónomos de la Federación y de las entidades federativas; los ayuntamientos de los municipios; los órganos político-administrativos de las demarcaciones territoriales de la Ciudad De México;

y las entidades de la administración pública, ya sean federales, estatales o municipales.

- ◆ **Existencia Permanente:** La actividad del ente público se establece por tiempo indefinido, salvo disposición legal en la que se especifique lo contrario.
- ◆ **Revelación Suficiente:** Los estados y la información financiera debe mostrar amplia y claramente la situación financiera y los resultados del ente público.
- ◆ **Importancia Relativa:** La información debe mostrar los aspectos importantes de la entidad que fueron reconocidos contablemente.
- ◆ **Registro e Integración Presupuestaria:** La información presupuestaria de los entes públicos se integra en la contabilidad en los mismos términos que se presentan en la Ley de Ingresos y en el Decreto del Presupuesto de Egresos, de acuerdo con la naturaleza económica que le corresponda.
- ◆ **Consolidación de la Información Financiera:** Los estados financieros de los entes públicos deberán presentar de manera consolidada la situación financiera, los resultados de operación, el flujo de efectivo o los cambios en la situación financiera y las variaciones a la Hacienda Pública, como si se tratara de un solo ente público.
- ◆ **Devengo Contable:** Los registros contables de los entes públicos se llevarán con base acumulativa. El ingreso devengado, es el momento contable que se realiza cuando existe jurídicamente el derecho de cobro de impuestos, derechos, productos, aprovechamientos y otros ingresos por parte de los entes públicos. El gasto devengado, es el momento contable que refleja el reconocimiento de una obligación de pago a favor de terceros por la recepción de conformidad de bienes, servicios y obra pública contratados; así como de las obligaciones que derivan de tratados, leyes, decretos, resoluciones y sentencias definitivas.
- ◆ **Valuación:** Todos los eventos que afecten económicamente al ente público deben ser cuantificados en términos monetarios y se registrarán al costo histórico o al valor económico más objetivo registrándose en moneda nacional.
- ◆ **Dualidad Económica:** El ente público debe reconocer en la contabilidad, la representación de las transacciones y algún otro evento que afecte su situación financiera, su composición por los recursos asignados para el logro de sus fines y por sus fuentes, conforme a los derechos y obligaciones.

♦ **Consistencia:** Ante la existencia de operaciones similares en un ente público, debe corresponder un mismo tratamiento contable, el cual debe permanecer a través del tiempo, en tanto no cambie la esencia económica de las operaciones.

7. POSICIÓN EN MONEDA EXTRANJERA Y PROTECCIÓN POR RIEGO CAMBIARIO

Sin información que revelar.

8. REPORTE ANALÍTICO DEL ACTIVO

Las inversiones en propiedades y equipo se registran a su costo de adquisición y su depreciación se calcula por el método de línea recta conforme a las tasas establecidas por la Ley del Impuesto Sobre la Renta, como sigue:

	<u>Tasa Anual</u>
Bienes Inmuebles. (Edificios no Habitacionales)	5 %
Mobiliario y Equipo de Administración.	10 %
Equipo de transporte.	25 %
Equipo de cómputo.	30 %
Comunicaciones Telefónicas	10 y 25

9. FIDEICOMISOS, MANDATOS Y ANÁLOGOS

Sin información que revelar.

10. REPORTE DE LA RECAUDACIÓN

Sin información que revelar.

11. INFORMACIÓN SOBRE LA DEUDA Y EL REPORTE ANALÍTICO DE LA DEUDA

Sin información que revelar.

12. CALIFICACIONES OTORGADAS

Sin información que revelar.

13. PROCESO DE MEJORA

Sin información que revelar.

14. INFORMACIÓN POR SEGMENTOS

Sin información que revelar.

15. EVENTOS POSTERIORES AL CIERRE

Sin información que revelar.

16. PARTES RELACIONADAS

Sin información que revelar.

BAJO PROTESTA DE DECIR VERDAD DECLARAMOS QUE LOS ESTADOS FINANCIEROS Y SUS NOTAS, SON RAZONABLEMENTE CORRECTOS Y SON RESPONSABILIDAD DEL EMISOR.



Información Presupuestaria

CUENTA PÚBLICA
INSTITUTO ESTATAL DE INFRAESTRUCTURA
EDUCATIVA MORELOS
ENERO - MARZO

2020

Concepto	Estimado / Aprobado	Devengado	Recaudado / Pagado
A. Ingresos Totales (A = A1 + A2 + A3)	5,877,883	5,924,883	30,790,649
A1. Ingresos de Libre Disposición	5,877,883	5,924,883	5,722,372
A2. Transferencias Federales Etiquetadas	-	-	25,068,277
A3. Financiamiento Neto	-	-	-
B. Egresos Presupuestarios¹ (B = B1 + B2)	5,877,882	4,869,755	4,844,755
B1. Gasto No Etiquetado (sin incluir Amortización de la Deuda Pública)	5,877,882	4,869,755	4,844,755
B2. Gasto Etiquetado (sin incluir Amortización de la Deuda Pública)	-	-	-
C. Remanentes del Ejercicio Anterior (C = C1 + C2)	-	-	-
C1. Remanentes de Ingresos de Libre Disposición aplicados en el periodo	-	-	-
C2. Remanentes de Transferencias Federales Etiquetadas aplicados en el periodo	-	-	-
I. Balance Presupuestario (I = A - B + C)	1	1,055,128	25,945,894
II. Balance Presupuestario sin Financiamiento Neto (II = I - A3)	1	1,055,128	25,945,894
III. Balance Presupuestario sin Financiamiento Neto y sin Remanentes del Ejercicio Anterior (III = II - C)	1	1,055,128	25,945,894

Concepto	Aprobado	Devengado	Pagado
E. Intereses, Comisiones y Gastos de la Deuda (E = E1 + E2)	-	-	-
E1. Intereses, Comisiones y Gastos de la Deuda con Gasto No Etiquetado	-	-	-
E2. Intereses, Comisiones y Gastos de la Deuda con Gasto Etiquetado	-	-	-
IV. Balance Primario (IV = III + E)	1	1,055,128	25,945,894

Concepto	Estimado / Aprobado	Devengado	Recaudado / Pagado
F. Financiamiento (F = F1 + F2)	-	-	-
F1. Financiamiento con Fuente de Pago de Ingresos de Libre Disposición	-	-	-
F2. Financiamiento con Fuente de Pago de Transferencias Federales Etiquetadas	-	-	-
G. Amortización de la Deuda (G = G1 + G2)	-	-	-
G1. Amortización de la Deuda Pública con Gasto No Etiquetado	-	-	-
G2. Amortización de la Deuda Pública con Gasto Etiquetado	-	-	-
A3. Financiamiento Neto (A3 = F - G)	-	-	-

Concepto	Estimado / Aprobado	Devengado	Recaudado / Pagado
A1. Ingresos de Libre Disposición	5,877,883	5,924,883	5,722,372
A3.1 Financiamiento Neto con Fuente de Pago de Ingresos de Libre Disposición (A3.1 = F1 - G1)	-	-	-
F1. Financiamiento con Fuente de Pago de Ingresos de Libre Disposición	-	-	-
G1. Amortización de la Deuda Pública con Gasto No Etiquetado	-	-	-
B1. Gasto No Etiquetado (sin incluir Amortización de la Deuda Pública)	5,877,882	4,869,755	4,844,755
C1. Remanentes de Ingresos de Libre Disposición aplicados en el periodo	-	-	-
V. Balance Presupuestario de Recursos Disponibles (V = A1 + A3.1 - B1 + C1)	1	1,055,128	877,617
VI. Balance Presupuestario de Recursos Disponibles sin Financiamiento Neto (VI = V - A3.1)	1	1,055,128	877,617

Concepto	Estimado / Aprobado	Devengado	Recaudado / Pagado
A2. Transferencias Federales Etiquetadas	-	-	25,068,277
A3.2 Financiamiento Neto con Fuente de Pago de Transferencias Federales Etiquetadas (A3.2 = F2 - G2)	-	-	-
F2. Financiamiento con Fuente de Pago de Transferencias Federales Etiquetadas	-	-	-
G2. Amortización de la Deuda Pública con Gasto Etiquetado	-	-	-
B2. Gasto Etiquetado (sin incluir Amortización de la Deuda Pública)	-	-	-
C2. Remanentes de Transferencias Federales Etiquetadas aplicados en el periodo	-	-	-
VII. Balance Presupuestario de Recursos Etiquetados (VII = A2 + A3.2 - B2 + C2)	-	-	25,068,277
VIII. Balance Presupuestario de Recursos Etiquetados sin Financiamiento Neto (VIII = VII - A3.2)	-	-	25,068,277

Rubro de Ingresos	Ingreso					Diferencia (6 = 5 - 1)
	Estimado	Ampliaciones y Reducciones	Modificado	Devengado	Recaudado	
	(1)	(2)	(3= 1 + 2)	(4)	(5)	
Impuestos	-	-	-	-	-	-
Cuotas y Aportaciones de Seguridad Social	-	-	-	-	-	-
Contribuciones de Mejoras	-	-	-	-	-	-
Derechos	-	-	-	-	-	-
Productos	-	-	-	-	-	-
Aprovechamientos	-	-	-	-	-	-
Ingresos por Venta de Bienes, Prestación de Servicios y Otros Ingresos	-	-	-	-	-	-
Participaciones, Aportaciones, Convenios, Incentivos Derivados de la Colaboración Fiscal y Fondos Distintos de Aportaciones	-	-	-	-	25,068,277	25,068,277
Transferencias, Asignaciones, Subsidios y Subvenciones, y Pensiones y Jubilaciones	5,877,883	-	5,877,883	5,924,883	5,722,372	(155,511)
Ingresos Derivados de Financiamientos	-	-	-	-	-	-
Total	5,877,883	-	5,877,883	5,924,883	30,790,649	24,912,766
				Ingresos excedentes		

Estado Analítico de Ingresos Por Fuente de Financiamiento	Ingreso					Diferencia (6 = 5 - 1)
	Estimado	Ampliaciones y Reducciones	Modificado	Devengado	Recaudado	
	(1)	(2)	(3= 1 + 2)	(4)	(5)	
Ingresos del Poder Ejecutivo Federal o Estatal y de los Municipios	-	-	-	-	-	-
Impuestos	-	-	-	-	-	-
Cuotas y Aportaciones de Seguridad Social	-	-	-	-	-	-
Contribuciones de Mejoras	-	-	-	-	-	-
Derechos	-	-	-	-	-	-
Productos ¹	-	-	-	-	-	-
Aprovechamientos ²	-	-	-	-	-	-
Participaciones, Aportaciones, Convenios, Incentivos Derivados de la Colaboración Fiscal y Fondos Distintos de Aportaciones	-	-	-	-	-	-
Transferencias, Asignaciones, Subsidios y Subvenciones, y Pensiones y Jubilaciones	-	-	-	-	-	-
Ingresos de los Entes Públicos de los Poderes Legislativo y Judicial, de los Órganos Autónomos y del Sector Paraestatal o Paramunicipal, así como de las Empresas Productivas del Estado	5,877,883	-	5,877,883	5,924,883	5,722,372	(155,511)
Cuotas y Aportaciones de Seguridad Social	-	-	-	-	-	-
Productos ¹	-	-	-	-	-	-
Ingresos por Venta de Bienes, Prestación de Servicios y Otros Ingresos ³	-	-	-	-	-	-
Transferencias, Asignaciones, Subsidios y Subvenciones, y Pensiones y Jubilaciones	5,877,883	-	5,877,883	5,924,883	5,722,372	(155,511)
Ingresos Derivados de Financiamientos	-	-	-	-	-	-
Ingresos Derivados de Financiamientos	-	-	-	-	-	-
Total	5,877,883	-	5,877,883	5,924,883	5,722,372	(155,511)
				Ingresos excedentes		

¹ Incluye intereses que generan las cuentas bancarias de los entes públicos en productos.

² Incluye donativos en efectivo del Poder Ejecutivo, entre otros aprovechamientos.

³ Se refiere a los ingresos propios obtenidos por los Poderes Legislativo y Judicial, los Órganos Autónomos y las entidades de la administración pública paraestatal y paramunicipal, por sus actividades diversas no inherentes a su operación que generan recursos y que no sean ingresos por venta de bienes o prestación de servicios, tales como donativos en efectivo, entre otros.

Concepto	Ingreso					Diferencia
	Estimado	Ampliaciones/ (Reducciones)	Modificado	Devengado	Recaudado	
Ingresos de Libre Disposición						
<i>Impuestos</i>	-	-	-	-	-	-
<i>Cuotas y Aportaciones de Seguridad Social</i>	-	-	-	-	-	-
<i>Contribuciones de Mejoras</i>	-	-	-	-	-	-
<i>Derechos</i>	-	-	-	-	-	-
<i>Productos</i>	-	-	-	-	-	-
<i>Aprovechamientos</i>	-	-	-	-	-	-
<i>Ingresos por Venta de Bienes y Prestación de Servicios</i>	-	-	-	-	-	-
<i>Participaciones</i>	-	-	-	-	-	-
Fondo General de Participaciones	-	-	-	-	-	-
Fondo de Fomento Municipal	-	-	-	-	-	-
Fondo de Fiscalización y Recaudación	-	-	-	-	-	-
Fondo de Compensación	-	-	-	-	-	-
Fondo de Extracción de Hidrocarburos	-	-	-	-	-	-
Impuesto Especial Sobre Producción y Servicios	-	-	-	-	-	-
0.136% de la Recaudación Federal Participable	-	-	-	-	-	-
3.17% Sobre Extracción de Petróleo	-	-	-	-	-	-
Gasolinas y Diésel	-	-	-	-	-	-
Fondo del Impuesto Sobre la Renta	-	-	-	-	-	-
Fondo de Estabilización de los Ingresos de las Ent. Fed.	-	-	-	-	-	-
<i>Incentivos Derivados de la Colaboración Fiscal</i>	-	-	-	-	-	-
Tenencia o Uso de Vehículos	-	-	-	-	-	-
Fondo de Compensación ISAN	-	-	-	-	-	-
Impuesto Sobre Automóviles Nuevos	-	-	-	-	-	-
Fondo de Compensación de Repecos-Intermedios	-	-	-	-	-	-
Otros Incentivos Económicos	-	-	-	-	-	-
<i>Transferencias y Asignaciones</i>	5,877,883	-	5,877,883	5,924,883	5,722,372	(155,511)
<i>Convenios</i>	-	-	-	-	-	-
Otros Convenios y Subsidios	-	-	-	-	-	-
<i>Otros Ingresos de Libre Disposición</i>	-	-	-	-	-	-
Participaciones en Ingresos Locales	-	-	-	-	-	-
Otros Ingresos de Libre Disposición	-	-	-	-	-	-
Total de Ingresos de Libre Disposición	5,877,883	-	5,877,883	5,924,883	5,722,372	(155,511)
Ingresos Excedentes de Ingresos de Libre Disposición						
Transferencias Federales Etiquetadas						
<i>Aportaciones</i>	-	-	-	-	25,068,277	25,068,277
Fondo de Aport. para la Nómina Educativa y Gto. Op.	-	-	-	-	-	-
Fondo de Aportaciones para los Servicios de Salud	-	-	-	-	-	-
Fondo de Aportaciones para la Infraestructura Social	-	-	-	-	-	-
Fondo de Aport. para el Fortalecimiento de los Municipios y de las Demarcaciones Territoriales del Distrito Federal	-	-	-	-	-	-
Fondo de Aportaciones Múltiples	-	-	-	-	25,068,277	25,068,277
Fondo de Aport. para la Educación Tec. y de Adultos	-	-	-	-	-	-
Fondo de Aportaciones para la Seguridad Pública de los Estados y del Distrito Federal	-	-	-	-	-	-
Fondo de Aportaciones para el Fortalecimiento de las Entidades Federativas	-	-	-	-	-	-
<i>Convenios</i>	-	-	-	-	-	-
Convenios de Protección Social en Salud	-	-	-	-	-	-
Convenios de Descentralización	-	-	-	-	-	-
Convenios de Reasignación	-	-	-	-	-	-
Otros Convenios y Subsidios	-	-	-	-	-	-
<i>Fondos Distintos de Aportaciones</i>	-	-	-	-	-	-
Fondo para Entidades Federativas y Municipios Productores de Hidrocarburos	-	-	-	-	-	-
Fondo Minero	-	-	-	-	-	-
<i>Transferencias, Asignaciones, Subsidios y Subvenciones, y Pensiones y Jubilaciones</i>	-	-	-	-	-	-
<i>Otras Transferencias Federales Etiquetadas</i>	-	-	-	-	-	-
Total de Transferencias Federales Etiquetadas	-	-	-	-	25,068,277	25,068,277
Ingresos Derivados de Financiamientos						
<i>Ingresos Derivados de Financiamientos</i>	-	-	-	-	-	-
Total de Ingresos	5,877,883	-	5,877,883	5,924,883	30,790,649	24,912,766
Datos Informativos						
1. Ingresos Derivados de Financiamientos con Fuente de Pago de Ingresos de Libre Disposición	-	-	-	-	-	-
2. Ingresos Derivados de Financiamientos con Fuente de Pago de Transferencias Federales Etiquetadas	-	-	-	-	-	-
3. Ingresos Derivados de Financiamientos	-	-	-	-	-	-

Concepto	Egresos					Subejercicio
	Aprobado	Ampliaciones/ (Reducciones)	Modificado	Devengado	Pagado	
	1	2	3 = (1 + 2)	4	5	
Servicios Personales	4,132,495	-	4,132,495	3,701,799	3,701,799	430,696
Remuneraciones al Personal de Carácter Permanente	3,271,897	-	3,271,897	3,135,161	3,135,161	136,736
Remuneraciones al Personal de Carácter Transitorio	-	-	-	-	-	-
Remuneraciones Adicionales y Especiales	-	-	-	-	-	-
Seguridad Social	533,876	-	533,876	344,931	344,931	188,945
Otras Prestaciones Sociales y Económicas	326,722	-	326,722	221,707	221,707	105,015
Previsiones	-	-	-	-	-	-
Pago de Estímulos a Servidores Públicos	-	-	-	-	-	-
Materiales y Suministros	251,819	18,717	270,536	127,704	127,704	142,832
Materiales de Admón, Emisión de Doctos. y Artículos Oficiales	114,937	4,143	119,080	22,722	22,722	96,358
Alimentos y Utensilios	20,882	-	20,882	9,508	9,508	11,374
Materias Primas y Materiales de Producción y Comercialización	-	-	-	-	-	-
Materiales y Artículos de Construcción y de Reparación	14,000	(2,000)	12,000	-	-	12,000
Productos Químicos, Farmacéuticos y de Laboratorio	-	-	-	-	-	-
Combustibles, Lubricantes y Aditivos	82,000	16,574	98,574	95,474	95,474	3,100
Vestuario, Blancos, Prendas de Protección y Artículos Deportivos	-	-	-	-	-	-
Materiales y Suministros Para Seguridad	-	-	-	-	-	-
Herramientas, Refacciones y Accesorios Menores	20,000	-	20,000	-	-	20,000
Servicios Generales	723,033	(18,717)	704,316	408,718	383,718	295,598
Servicios Básicos	123,350	15,094	138,444	56,593	56,593	81,851
Servicios de Arrendamiento	160,000	(80,000)	80,000	-	-	80,000
Servicios Profesionales, Científicos, Técnicos y Otros Servicios	202,270	67,439	269,709	228,423	228,423	41,286
Servicios Financieros, Bancarios y Comerciales	23,800	(16,721)	7,079	5,313	5,313	1,766
Servicios de Instalación, Reparación, Mantto. y Conservación	62,000	20,564	82,564	52,260	27,260	30,304
Servicios de Comunicación Social y Publicidad	-	-	-	-	-	-
Servicios de Traslado y Viáticos	53,809	(25,093)	28,716	-	-	28,716
Servicios Oficiales	-	-	-	-	-	-
Otros Servicios Generales	97,804	-	97,804	66,129	66,129	31,675
Transferencias, Asignaciones, Subsidios y Otras Ayudas	770,535	-	770,535	631,534	631,534	139,001
Transferencias Internas y Asignaciones al Sector Público	-	-	-	-	-	-
Transferencias al Resto del Sector Público	-	-	-	-	-	-
Subsidios y Subvenciones	-	-	-	-	-	-
Ayudas Sociales	-	-	-	-	-	-
Pensiones y Jubilaciones	770,535	-	770,535	631,534	631,534	139,001
Transferencias a Fideicomisos, Mandatos y Otros Análogos	-	-	-	-	-	-
Transferencias a la Seguridad Social	-	-	-	-	-	-
Donativos	-	-	-	-	-	-
Transferencias al Exterior	-	-	-	-	-	-
Bienes Muebles, Inmuebles e Intangibles	-	-	-	-	-	-
Mobiliario y Equipo de Administración	-	-	-	-	-	-
Mobiliario y Equipo Educativo y Recreativo	-	-	-	-	-	-
Equipo e Instrumental Médico y de Laboratorio	-	-	-	-	-	-
Vehículos y Equipo de Transporte	-	-	-	-	-	-
Equipo de Defensa y Seguridad	-	-	-	-	-	-
Maquinaria, Otros Equipos y Herramientas	-	-	-	-	-	-
Activos Biológicos	-	-	-	-	-	-
Bienes Inmuebles	-	-	-	-	-	-
Activos Intangibles	-	-	-	-	-	-
Inversión Pública	-	-	-	-	-	-
Obra Pública en Bienes de Dominio Público	-	-	-	-	-	-
Obra Pública en Bienes Propios	-	-	-	-	-	-
Proyectos Productivos y Acciones de Fomento	-	-	-	-	-	-
Inversiones Financieras y Otras Provisiones	-	-	-	-	-	-
Inversiones Para el Fomento de Actividades Productivas	-	-	-	-	-	-
Acciones y Participaciones de Capital	-	-	-	-	-	-
Compra de Títulos y Valores	-	-	-	-	-	-
Concesión de Préstamos	-	-	-	-	-	-
Inversiones en Fideicomisos, Mandatos y Otros Análogos	-	-	-	-	-	-
Otras Inversiones Financieras	-	-	-	-	-	-
Provisiones para Contingencias y Otras Erogaciones Especiales	-	-	-	-	-	-
Participaciones y Aportaciones	-	-	-	-	-	-
Participaciones	-	-	-	-	-	-
Aportaciones	-	-	-	-	-	-
Convenios	-	-	-	-	-	-
Deuda Pública	-	-	-	-	-	-
Amortización de la Deuda Pública	-	-	-	-	-	-
Intereses de la Deuda Pública	-	-	-	-	-	-
Comisiones de la Deuda Pública	-	-	-	-	-	-
Gastos de la Deuda Pública	-	-	-	-	-	-
Costo por Coberturas	-	-	-	-	-	-
Apoyos Financieros	-	-	-	-	-	-
Adeudos de Ejercicios Fiscales Anteriores (Adefas)	-	-	-	-	-	-
Total del Gasto	5,877,882	-	5,877,882	4,869,755	4,844,755	1,008,127

Concepto	Egresos					Subejercicio
	Aprobado	Ampliaciones / (Reducciones)	Modificado	Devengado	Pagado	
Gasto No Etiquetado	5,877,882	-	5,877,882	4,869,755	4,844,755	1,008,127
Servicios Personales	4,132,495	-	4,132,495	3,701,799	3,701,799	430,696
Remuneraciones al Personal de Carácter Permanente	3,271,897	-	3,271,897	3,135,161	3,135,161	136,736
Remuneraciones al Personal de Carácter Transitorio	-	-	-	-	-	-
Remuneraciones Adicionales y Especiales	-	-	-	-	-	-
Seguridad Social	533,876	-	533,876	344,931	344,931	188,945
Otras Prestaciones Sociales y Económicas	326,722	-	326,722	221,707	221,707	105,015
Previsiones	-	-	-	-	-	-
Pago de Estímulos a Servidores Públicos	-	-	-	-	-	-
Materiales y Suministros	251,819	18,717	270,536	127,704	127,704	142,832
Materiales de Admón., Emisión de Doctos. y Art. Oficiales	114,937	4,143	119,080	22,722	22,722	96,358
Alimentos y Utensilios	20,882	-	20,882	9,508	9,508	11,374
Materias Primas y Materiales de Prod. y Comercialización	-	-	-	-	-	-
Materiales y Artículos de Construcción y de Reparación	14,000	(2,000)	12,000	-	-	12,000
Productos Químicos, Farmacéuticos y de Laboratorio	-	-	-	-	-	-
Combustibles, Lubricantes y Aditivos	82,000	16,574	98,574	95,474	95,474	3,100
Vestuario, Blancos, Prendas de Protección y Art. Deportivos	-	-	-	-	-	-
Materiales y Suministros Para Seguridad	-	-	-	-	-	-
Herramientas, Refacciones y Accesorios Menores	20,000	-	20,000	-	-	20,000
Servicios Generales	723,033	(18,717)	704,316	408,718	383,718	295,598
Servicios Básicos	123,350	15,094	138,444	56,593	56,593	81,851
Servicios de Arrendamiento	160,000	(80,000)	80,000	-	-	80,000
Servicios Profesionales, Científicos, Técnicos y Otros Serv.	202,270	67,439	269,709	228,423	228,423	41,286
Servicios Financieros, Bancarios y Comerciales	23,800	(16,721)	7,079	5,313	5,313	1,766
Servicios de Instalación, Reparación, Mantto. y Conservación	62,000	20,564	82,564	52,260	27,260	30,304
Servicios de Comunicación Social y Publicidad	-	-	-	-	-	-
Servicios de Traslado y Viáticos	53,809	(25,093)	28,716	-	-	28,716
Servicios Oficiales	-	-	-	-	-	-
Otros Servicios Generales	97,804	-	97,804	66,129	66,129	31,675
Transferencias, Asignaciones, Subsidios y Otras Ayudas	770,535	-	770,535	631,534	631,534	139,001
Transferencias Internas y Asignaciones al Sector Público	-	-	-	-	-	-
Transferencias al Resto del Sector Público	-	-	-	-	-	-
Subsidios y Subvenciones	-	-	-	-	-	-
Ayudas Sociales	-	-	-	-	-	-
Pensiones y Jubilaciones	770,535	-	770,535	631,534	631,534	139,001
Transferencias a Fideicomisos, Mandatos y Otros Análogos	-	-	-	-	-	-
Transferencias a la Seguridad Social	-	-	-	-	-	-
Donativos	-	-	-	-	-	-
Transferencias al Exterior	-	-	-	-	-	-
Bienes Muebles, Inmuebles e Intangibles	-	-	-	-	-	-
Mobiliario y Equipo de Administración	-	-	-	-	-	-
Mobiliario y Equipo Educativo y Recreativo	-	-	-	-	-	-
Equipo e Instrumental Médico y de Laboratorio	-	-	-	-	-	-
Vehículos y Equipo de Transporte	-	-	-	-	-	-
Equipo de Defensa y Seguridad	-	-	-	-	-	-
Maquinaria, Otros Equipos y Herramientas	-	-	-	-	-	-
Activos Biológicos	-	-	-	-	-	-
Bienes Inmuebles	-	-	-	-	-	-
Activos Intangibles	-	-	-	-	-	-
Inversión Pública	-	-	-	-	-	-
Obra Pública en Bienes de Dominio Público	-	-	-	-	-	-
Obra Pública en Bienes Propios	-	-	-	-	-	-
Proyectos Productivos y Acciones de Fomento	-	-	-	-	-	-
Inversiones Financieras y Otras Provisiones	-	-	-	-	-	-
Inversiones Para el Fomento de Actividades Productivas	-	-	-	-	-	-
Acciones y Participaciones de Capital	-	-	-	-	-	-
Compra de Títulos y Valores	-	-	-	-	-	-
Concesión de Préstamos	-	-	-	-	-	-
Inversiones en Fideicomisos, Mandatos y Otros Análogos	-	-	-	-	-	-
Fideicomiso de Desastres Naturales (Informativo)	-	-	-	-	-	-
Otras Inversiones Financieras	-	-	-	-	-	-
Provisiones para Contingencias y Otras Erogaciones Especiales	-	-	-	-	-	-
Participaciones y Aportaciones	-	-	-	-	-	-
Participaciones	-	-	-	-	-	-
Aportaciones	-	-	-	-	-	-
Convenios	-	-	-	-	-	-
Deuda Pública	-	-	-	-	-	-
Amortización de la Deuda Pública	-	-	-	-	-	-
Intereses de la Deuda Pública	-	-	-	-	-	-
Comisiones de la Deuda Pública	-	-	-	-	-	-
Gastos de la Deuda Pública	-	-	-	-	-	-
Costo por Coberturas	-	-	-	-	-	-
Apoyos Financieros	-	-	-	-	-	-
Adeudos de Ejercicios Fiscales Anteriores (Adefas)	-	-	-	-	-	-

Concepto	Egresos					Subejercicio
	Aprobado	Ampliaciones / (Reducciones)	Modificado	Devengado	Pagado	
Gasto Etiquetado	-	-	-	-	-	-
Servicios Personales	-	-	-	-	-	-
Remuneraciones al Personal de Carácter Permanente	-	-	-	-	-	-
Remuneraciones al Personal de Carácter Transitorio	-	-	-	-	-	-
Remuneraciones Adicionales y Especiales	-	-	-	-	-	-
Seguridad Social	-	-	-	-	-	-
Otras Prestaciones Sociales y Económicas	-	-	-	-	-	-
Previsiones	-	-	-	-	-	-
Pago de Estímulos a Servidores Públicos	-	-	-	-	-	-
Materiales y Suministros	-	-	-	-	-	-
Materiales de Admón., Emisión de Doctos. y Art. Oficiales	-	-	-	-	-	-
Alimentos y Utensilios	-	-	-	-	-	-
Materias Primas y Materiales de Prod. y Comercialización	-	-	-	-	-	-
Materiales y Artículos de Construcción y de Reparación	-	-	-	-	-	-
Productos Químicos, Farmacéuticos y de Laboratorio	-	-	-	-	-	-
Combustibles, Lubricantes y Aditivos	-	-	-	-	-	-
Vestuario, Blancos, Prendas de Protección y Art. Deportivos	-	-	-	-	-	-
Materiales y Suministros Para Seguridad	-	-	-	-	-	-
Herramientas, Refacciones y Accesorios Menores	-	-	-	-	-	-
Servicios Generales	-	-	-	-	-	-
Servicios Básicos	-	-	-	-	-	-
Servicios de Arrendamiento	-	-	-	-	-	-
Servicios Profesionales, Científicos, Técnicos y Otros Serv.	-	-	-	-	-	-
Servicios Financieros, Bancarios y Comerciales	-	-	-	-	-	-
Servicios de Instalación, Reparación, Mantto. y Conservación	-	-	-	-	-	-
Servicios de Comunicación Social y Publicidad	-	-	-	-	-	-
Servicios de Traslado y Viáticos	-	-	-	-	-	-
Servicios Oficiales	-	-	-	-	-	-
Otros Servicios Generales	-	-	-	-	-	-
Transferencias, Asignaciones, Subsidios y Otras Ayudas	-	-	-	-	-	-
Transferencias Internas y Asignaciones al Sector Público	-	-	-	-	-	-
Transferencias al Resto del Sector Público	-	-	-	-	-	-
Subsidios y Subvenciones	-	-	-	-	-	-
Ayudas Sociales	-	-	-	-	-	-
Pensiones y Jubilaciones	-	-	-	-	-	-
Transferencias a Fideicomisos, Mandatos y Otros Análogos	-	-	-	-	-	-
Transferencias a la Seguridad Social	-	-	-	-	-	-
Donativos	-	-	-	-	-	-
Transferencias al Exterior	-	-	-	-	-	-
Bienes Muebles, Inmuebles e Intangibles	-	-	-	-	-	-
Mobiliario y Equipo de Administración	-	-	-	-	-	-
Mobiliario y Equipo Educativo y Recreativo	-	-	-	-	-	-
Equipo e Instrumental Médico y de Laboratorio	-	-	-	-	-	-
Vehículos y Equipo de Transporte	-	-	-	-	-	-
Equipo de Defensa y Seguridad	-	-	-	-	-	-
Maquinaria, Otros Equipos y Herramientas	-	-	-	-	-	-
Activos Biológicos	-	-	-	-	-	-
Bienes Inmuebles	-	-	-	-	-	-
Activos Intangibles	-	-	-	-	-	-
Inversión Pública	-	-	-	-	-	-
Obra Pública en Bienes de Dominio Público	-	-	-	-	-	-
Obra Pública en Bienes Propios	-	-	-	-	-	-
Proyectos Productivos y Acciones de Fomento	-	-	-	-	-	-
Inversiones Financieras y Otras Provisiones	-	-	-	-	-	-
Inversiones Para el Fomento de Actividades Productivas	-	-	-	-	-	-
Acciones y Participaciones de Capital	-	-	-	-	-	-
Compra de Títulos y Valores	-	-	-	-	-	-
Concesión de Préstamos	-	-	-	-	-	-
Inversiones en Fideicomisos, Mandatos y Otros Análogos	-	-	-	-	-	-
Fideicomiso de Desastres Naturales (Informativo)	-	-	-	-	-	-
Otras Inversiones Financieras	-	-	-	-	-	-
Provisiones para Contingencias y Otras Erogaciones Especiales	-	-	-	-	-	-
Participaciones y Aportaciones	-	-	-	-	-	-
Participaciones	-	-	-	-	-	-
Aportaciones	-	-	-	-	-	-
Convenios	-	-	-	-	-	-
Deuda Pública	-	-	-	-	-	-
Amortización de la Deuda Pública	-	-	-	-	-	-
Intereses de la Deuda Pública	-	-	-	-	-	-
Comisiones de la Deuda Pública	-	-	-	-	-	-
Gastos de la Deuda Pública	-	-	-	-	-	-
Costo por Coberturas	-	-	-	-	-	-
Aposos Financieros	-	-	-	-	-	-
Adeudos de Ejercicios Fiscales Anteriores (Adefas)	-	-	-	-	-	-
Total de Egresos	5,877,882	-	5,877,882	4,869,755	4,844,755	1,008,127

INSTITUTO ESTATAL DE INFRAESTRUCTURA EDUCATIVA (I.N.E.I.E.M)
Estado Analítico del Ejercicio del Presupuesto de Egresos
Clasificación Administrativa
Del 1 de enero al 31 de marzo de 2020
(Pesos)

Concepto	Egresos					Subejercicio
	Aprobado	Ampliaciones/ (Reducciones)	Modificado	Devengado	Pagado	
	1	2	3 = (1 + 2)	4	5	
Jefatura de la Oficina de la Gobernatura del Estado	-	-	-	-	-	-
Secretaría de Gobierno	-	-	-	-	-	-
Secretaría de Hacienda	-	-	-	-	-	-
Secretaría de Desarrollo Económico y del Trabajo	-	-	-	-	-	-
Secretaría de Desarrollo Agropecuario	-	-	-	-	-	-
Secretaría de Obras Públicas	-	-	-	-	-	-
Secretaría de Educación	-	-	-	-	-	-
Secretaría de Salud	-	-	-	-	-	-
Secretaría de Administración	-	-	-	-	-	-
Secretaría de la Contraloría	-	-	-	-	-	-
Secretaría de Turismo y Cultura	-	-	-	-	-	-
Secretaría de Desarrollo Social	-	-	-	-	-	-
Secretaría de Desarrollo Sustentable	-	-	-	-	-	-
Secretaría de Movilidad y Transporte	-	-	-	-	-	-
Comisión Estatal de Seguridad Pública	-	-	-	-	-	-
Consejería Jurídica	-	-	-	-	-	-
Gastos Institucionales	-	-	-	-	-	-
Total del Gasto	-	-	-	-	-	-

INSTITUTO ESTATAL DE INFRAESTRUCTURA EDUCATIVA (I.N.E.I.E.M)
Estado Analítico del Ejercicio del Presupuesto de Egresos
Clasificación Administrativa
Del 1 de enero al 31 de marzo de 2020

Concepto	Egresos					Subejercicio
	Aprobado	Ampliaciones/ (Reducciones)	Modificado	Devengado	Pagado	
	1	2	3 = (1 + 2)	4	5	
Poder Ejecutivo	-	-	-	-	-	-
Poder Legislativo	-	-	-	-	-	-
Poder Judicial	-	-	-	-	-	-
Organismos Autónomos	-	-	-	-	-	-
Poder Ejecutivo de los Municipios	-	-	-	-	-	-
Total del Gasto	-	-	-	-	-	-

Sector Paraestatal del Gobierno del Estado de Morelos
Estado Analítico del Ejercicio del Presupuesto de Egresos
Clasificación Administrativa
Del 1 de enero al 31 de marzo de 2020

Concepto	Egresos					Subejercicio
	Aprobado	Ampliaciones/ (Reducciones)	Modificado	Devengado	Pagado	
	1	2	3 = (1 + 2)	4	5	
Entidades Paraestatales y Fideicomisos No Empresariales y No Financieros	5,877,882	-	5,877,882	4,869,755	4,844,755	1,008,127
Instituciones Públicas de la Seguridad Social	-	-	-	-	-	-
Entidades Paraestatales Empresariales No Financieras con Participación Estatal Mayoritaria	-	-	-	-	-	-
Fideicomisos Empresariales No Financieros con Participación Estatal Mayoritaria	-	-	-	-	-	-
Entidades Paraestatales Empresariales Financieras Monetarias con Participación Estatal Mayoritaria	-	-	-	-	-	-
Entidades Paraestatales Empresariales Financieras No Monetarias con Participación Estatal Mayoritaria	-	-	-	-	-	-
Fideicomisos Financieros Públicos con Participación Estatal Mayoritaria	-	-	-	-	-	-
Total del Gasto	5,877,882	-	5,877,882	4,869,755	4,844,755	1,008,127

Concepto	Egresos					Subejercicio
	Aprobado	Ampliaciones/ (Reducciones)	Modificado	Devengado	Pagado	
Gasto No Etiquetado	5,877,882	-	5,877,882	4,869,755	4,844,755	1,008,127
Jefatura de la Oficina de la Gobernatura del Estado	-	-	-	-	-	-
Secretaría de Gobierno	-	-	-	-	-	-
Secretaría de Hacienda	-	-	-	-	-	-
Secretaría de Desarrollo Económico y del Trabajo	-	-	-	-	-	-
Secretaría de Desarrollo Agropecuario	-	-	-	-	-	-
Secretaría de Obras Públicas	-	-	-	-	-	-
Secretaría de Educación	-	-	-	-	-	-
Secretaría de Salud	-	-	-	-	-	-
Secretaría de Administración	-	-	-	-	-	-
Secretaría de la Contraloría	-	-	-	-	-	-
Secretaría de Turismo y Cultura	-	-	-	-	-	-
Secretaría de Desarrollo Social	-	-	-	-	-	-
Secretaría de Desarrollo Sustentable	-	-	-	-	-	-
Secretaría de Movilidad y Transporte	-	-	-	-	-	-
Comisión Estatal de Seguridad Pública	-	-	-	-	-	-
Consejería Jurídica	-	-	-	-	-	-
Gastos Institucionales	-	-	-	-	-	-
Poder Legislativo	-	-	-	-	-	-
Poder Judicial	-	-	-	-	-	-
Organismos Autónomos	-	-	-	-	-	-
Entidades Paraestatales y Fideicomisos No Empresariales y No Financieros	5,877,882	-	5,877,882	4,869,755	4,844,755	1,008,127
Fideicomisos Empresariales No Financieros con Participación Estatal Mayoritaria	-	-	-	-	-	-
Poder Ejecutivo de los Municipios	-	-	-	-	-	-
Gasto Etiquetado	-	-	-	-	-	-
Jefatura de la Oficina de la Gobernatura del Estado	-	-	-	-	-	-
Secretaría de Gobierno	-	-	-	-	-	-
Secretaría de Hacienda	-	-	-	-	-	-
Secretaría de Desarrollo Económico y del Trabajo	-	-	-	-	-	-
Secretaría de Desarrollo Agropecuario	-	-	-	-	-	-
Secretaría de Obras Públicas	-	-	-	-	-	-
Secretaría de Educación	-	-	-	-	-	-
Secretaría de Salud	-	-	-	-	-	-
Secretaría de Administración	-	-	-	-	-	-
Secretaría de la Contraloría	-	-	-	-	-	-
Secretaría de Turismo y Cultura	-	-	-	-	-	-
Secretaría de Desarrollo Social	-	-	-	-	-	-
Secretaría de Desarrollo Sustentable	-	-	-	-	-	-
Secretaría de Movilidad y Transporte	-	-	-	-	-	-
Comisión Estatal de Seguridad Pública	-	-	-	-	-	-
Consejería Jurídica	-	-	-	-	-	-
Gastos Institucionales	-	-	-	-	-	-
Poder Legislativo	-	-	-	-	-	-
Poder Judicial	-	-	-	-	-	-
Organismos Autónomos	-	-	-	-	-	-
Entidades Paraestatales y Fideicomisos No Empresariales y No Financieros	-	-	-	-	-	-
Fideicomisos Empresariales No Financieros con Participación Estatal Mayoritaria	-	-	-	-	-	-
Poder Ejecutivo de los Municipios	-	-	-	-	-	-
Total de Egresos	5,877,882	-	5,877,882	4,869,755	4,844,755	1,008,127

Concepto	Egresos					Subejercicio
	Aprobado	Ampliaciones/ (Reducciones)	Modificado	Devengado	Pagado	
	1	2	3 = (1 + 2)	4	5	
Gobierno	-	-	-	-	-	-
Legislación	-	-	-	-	-	-
Justicia	-	-	-	-	-	-
Coordinación de la Política de Gobierno	-	-	-	-	-	-
Relaciones Exteriores	-	-	-	-	-	-
Asuntos Financieros y Hacendarios	-	-	-	-	-	-
Seguridad Nacional	-	-	-	-	-	-
Asuntos de Orden Público y de Seguridad Interior	-	-	-	-	-	-
Otros Servicios Generales	-	-	-	-	-	-
Desarrollo Social	5,877,882	-	5,877,882	4,869,755	4,844,755	1,008,127
Protección Ambiental	-	-	-	-	-	-
Vivienda y Servicios a la Comunidad	-	-	-	-	-	-
Salud	-	-	-	-	-	-
Recreación, Cultura y Otras Manifestaciones Sociales	-	-	-	-	-	-
Educación	5,877,882	-	5,877,882	4,869,755	4,844,755	1,008,127
Protección Social	-	-	-	-	-	-
Otros Asuntos Sociales	-	-	-	-	-	-
Desarrollo Económico	-	-	-	-	-	-
Asuntos Económicos, Comerciales y Laborales en General	-	-	-	-	-	-
Agropecuaria, Silvicultura, Pesca y Caza	-	-	-	-	-	-
Combustibles y Energía	-	-	-	-	-	-
Minería, Manufacturas y Construcción	-	-	-	-	-	-
Transporte	-	-	-	-	-	-
Comunicaciones	-	-	-	-	-	-
Turismo	-	-	-	-	-	-
Ciencia, Tecnología e Innovación	-	-	-	-	-	-
Otras Industrias y Otros Asuntos Económicos	-	-	-	-	-	-
Otras no Clasificadas en Funciones Anteriores	-	-	-	-	-	-
Transacciones de la Deuda Pública / Costo Financiero de la Deuda	-	-	-	-	-	-
Transferencias, Participaciones y Aportaciones entre Diferentes Niveles y Ordenes de Gobierno	-	-	-	-	-	-
Saneamiento del Sistema Financiero	-	-	-	-	-	-
Adeudos de Ejercicios Fiscales Anteriores	-	-	-	-	-	-
Total del Gasto	5,877,882	-	5,877,882	4,869,755	4,844,755	1,008,127

Concepto	Egresos					Subejercicio
	Aprobado	Ampliaciones/ (Reducciones)	Modificado	Devengado	Pagado	
Gasto No Etiquetado	5,877,882	-	5,877,882	4,869,755	4,844,755	1,008,127
Gobierno	-	-	-	-	-	-
Legislación	-	-	-	-	-	-
Justicia	-	-	-	-	-	-
Coordinación de la Política de Gobierno	-	-	-	-	-	-
Relaciones Exteriores	-	-	-	-	-	-
Asuntos Financieros y Hacendarios	-	-	-	-	-	-
Seguridad Nacional	-	-	-	-	-	-
Asuntos de Orden Público y de Seguridad Interior	-	-	-	-	-	-
Otros Servicios Generales	-	-	-	-	-	-
Desarrollo Social	5,877,882	-	5,877,882	4,869,755	4,844,755	1,008,127
Protección Ambiental	-	-	-	-	-	-
Vivienda y Servicios a la Comunidad	-	-	-	-	-	-
Salud	-	-	-	-	-	-
Recreación, Cultura y Otras Manifestaciones Sociales	-	-	-	-	-	-
Educación	5,877,882	-	5,877,882	4,869,755	4,844,755	1,008,127
Protección Social	-	-	-	-	-	-
Otros Asuntos Sociales	-	-	-	-	-	-
Desarrollo Económico	-	-	-	-	-	-
Asuntos Económicos, Comerciales y Laborales en Gral.	-	-	-	-	-	-
Agropecuaria, Silvicultura, Pesca y Caza	-	-	-	-	-	-
Combustibles y Energía	-	-	-	-	-	-
Minería, Manufacturas y Construcción	-	-	-	-	-	-
Transporte	-	-	-	-	-	-
Comunicaciones	-	-	-	-	-	-
Turismo	-	-	-	-	-	-
Ciencia, Tecnología e Innovación	-	-	-	-	-	-
Otras Industrias y Otros Asuntos Económicos	-	-	-	-	-	-
Otras no Clasificadas en Funciones Anteriores	-	-	-	-	-	-
Transacciones de la Deuda Pública / Costo Financiero de la Deuda	-	-	-	-	-	-
Transferencias, Participaciones y Aportaciones entre Diferentes Niveles y Ordenes de Gobierno	-	-	-	-	-	-
Saneamiento del Sistema Financiero	-	-	-	-	-	-
Adeudos de Ejercicios Fiscales Anteriores	-	-	-	-	-	-
Gasto Etiquetado	-	-	-	-	-	-
Gobierno	-	-	-	-	-	-
Legislación	-	-	-	-	-	-
Justicia	-	-	-	-	-	-
Coordinación de la Política de Gobierno	-	-	-	-	-	-
Relaciones Exteriores	-	-	-	-	-	-
Asuntos Financieros y Hacendarios	-	-	-	-	-	-
Seguridad Nacional	-	-	-	-	-	-
Asuntos de Orden Público y de Seguridad Interior	-	-	-	-	-	-
Otros Servicios Generales	-	-	-	-	-	-
Desarrollo Social	-	-	-	-	-	-
Protección Ambiental	-	-	-	-	-	-
Vivienda y Servicios a la Comunidad	-	-	-	-	-	-
Salud	-	-	-	-	-	-
Recreación, Cultura y Otras Manifestaciones Sociales	-	-	-	-	-	-
Educación	-	-	-	-	-	-
Protección Social	-	-	-	-	-	-
Otros Asuntos Sociales	-	-	-	-	-	-
Desarrollo Económico	-	-	-	-	-	-
Asuntos Económicos, Comerciales y Laborales en Gral.	-	-	-	-	-	-
Agropecuaria, Silvicultura, Pesca y Caza	-	-	-	-	-	-
Combustibles y Energía	-	-	-	-	-	-
Minería, Manufacturas y Construcción	-	-	-	-	-	-
Transporte	-	-	-	-	-	-
Comunicaciones	-	-	-	-	-	-
Turismo	-	-	-	-	-	-
Ciencia, Tecnología e Innovación	-	-	-	-	-	-
Otras Industrias y Otros Asuntos Económicos	-	-	-	-	-	-
Otras no Clasificadas en Funciones Anteriores	-	-	-	-	-	-
Transacciones de la Deuda Pública / Costo Financiero de la Deuda	-	-	-	-	-	-
Transferencias, Participaciones y Aportaciones entre Diferentes Niveles y Ordenes de Gobierno	-	-	-	-	-	-
Saneamiento del Sistema Financiero	-	-	-	-	-	-
Adeudos de Ejercicios Fiscales Anteriores	-	-	-	-	-	-
Total del Egresos	5,877,882	-	5,877,882	4,869,755	4,844,755	1,008,127

Concepto	Egresos					Subejercicio
	Aprobado	Ampliaciones/ (Reducciones)	Modificado	Devengado	Pagado	
Gasto No Etiquetado	4,132,496	-	4,132,496	3,701,799	3,701,799	430,697
<i>Personal Administrativo y de Servicio Público</i>	4,132,496	-	4,132,496	3,701,799	3,701,799	430,697
<i>Magisterio</i>	-	-	-	-	-	-
<i>Servicios de Salud</i>	-	-	-	-	-	-
Personal Administrativo	-	-	-	-	-	-
Personal Médico, Paramédico y afín	-	-	-	-	-	-
<i>Seguridad Pública</i>	-	-	-	-	-	-
<i>Gastos Asociados a la Implementación de Nuevas Leyes Fed. o Reformas a las Mismas</i>	-	-	-	-	-	-
Nombre del Programa o Ley 1	-	-	-	-	-	-
Nombre del Programa o Ley 2	-	-	-	-	-	-
<i>Sentencias Laborales Definitivas</i>	-	-	-	-	-	-
Gasto Etiquetado	-	-	-	-	-	-
<i>Personal Administrativo y de Servicio Público</i>	-	-	-	-	-	-
<i>Magisterio</i>	-	-	-	-	-	-
<i>Servicios de Salud</i>	-	-	-	-	-	-
Personal Administrativo	-	-	-	-	-	-
Personal Médico, Paramédico y afín	-	-	-	-	-	-
<i>Seguridad Pública</i>	-	-	-	-	-	-
<i>Gastos Asociados a la Implementación de Nuevas Leyes Fed. o Reformas a las Mismas</i>	-	-	-	-	-	-
Nombre del Programa o Ley 1	-	-	-	-	-	-
Nombre del Programa o Ley 2	-	-	-	-	-	-
<i>Sentencias Laborales Definitivas</i>	-	-	-	-	-	-
Total del Gasto en Servicios Personales	4,132,496	-	4,132,496	3,701,799	3,701,799	430,697

INSTITUTO ESTATAL DE INFRAESTRUCTURA EDUCATIVA (I.N.E.I.E.M)
 Estado Analítico del Ejercicio del Presupuesto de Egresos
 Clasificación Económica (por Tipo de Gasto)
 Del 1 de enero al 31 de marzo de 2020
 (Pesos)



Concepto	Egresos					Subejercicio
	Aprobado	Ampliaciones/ (Reducciones)	Modificado	Devengado	Pagado	
	1	2	3 = (1 + 2)	4	5	6 = (3 - 4)
Gasto Corriente	5,877,882	-	5,877,882	4,869,755	4,844,755	1,008,127
Gasto de Capital	-	-	-	-	-	-
Amortización de la Deuda y Disminución de Pasivos	-	-	-	-	-	-
Pensiones y Jubilaciones	-	-	-	-	-	-
Participaciones	-	-	-	-	-	-
Total del Gasto	5,877,882	-	5,877,882	4,869,755	4,844,755	1,008,127

INSTITUTO ESTATAL DE INFRAESTRUCTURA EDUCATIVA (I.N.E.I.E.M)
Endeudamiento Neto
Del 1 de enero al 31 de marzo de 2020
(Pesos)



Identificación de Crédito o Instrumento	Contratación / Colocación A	Amortización B	Endeudamiento Neto C = A - B
Créditos Bancarios			
			-
			-
			-
			-
			-
			-
			-
			-
			-
			-
			-
			-
			-
			-
			-
			-
			-
			-
			-
			-
			-
Total Créditos Bancarios	-	-	-
Otros Instrumentos de Deuda			
			-
			-
			-
			-
			-
			-
			-
			-
			-
			-
			-
			-
			-
			-
Total Otros Instrumentos de Deuda	-	-	-
TOTAL	-	-	-

NO APLICA

Identificación de Crédito o Instrumento		Devengado	Pagado
Créditos Bancarios			
NO APLICA			
Total de Intereses de Créditos Bancarios		-	-
Otros Instrumentos de Deuda			
NO APLICA			
Total de Intereses de Otros Instrumentos de Deuda		-	-
TOTAL		-	-



Información Programática

CUENTA PÚBLICA
INSTITUTO ESTATAL DE INFRAESTRUCTURA
EDUCATIVA MORELOS
ENERO - MARZO

2020

Concepto	Egresos					Subejercicio
	Aprobado	Ampliaciones/ (Reducciones)	Modificado	Devengado	Pagado	
	1	2	3 = (1 + 2)	4	5	6 = (3 - 4)
Programas						
Subsidios: Sector Social y Privado o Ent. Federativas y Municipios						
Sujetos a Reglas de Operación	-	-	-	-	-	-
Otros Subsidios	-	-	-	-	-	-
Desempeño de las Funciones	5,877,882	-	5,877,882	4,869,755	4,844,755	1,008,127
Prestación de Servicios Públicos	5,877,882	-	5,877,882	4,869,755	4,844,755	1,008,127
Provisión de Bienes Públicos	-	-	-	-	-	-
Planeación, Seguimiento y Evaluación de Políticas Públicas	-	-	-	-	-	-
Promoción y Fomento	-	-	-	-	-	-
Regulación y Supervisión	-	-	-	-	-	-
Funciones de las Fuerzas Armadas (Únicamente Gobierno Federal)	-	-	-	-	-	-
Específicos	-	-	-	-	-	-
Proyectos de Inversión	-	-	-	-	-	-
Administrativos y de Apoyo						
Apoyo al Proceso Presupuestario y para Mejorar la Eficiencia Institucional	-	-	-	-	-	-
Apoyo a la Función Pública y al Mejoramiento de la Gestión	-	-	-	-	-	-
Operaciones Ajenas	-	-	-	-	-	-
Compromisos						
Obligaciones de Cumplimiento de Resolución Jurisdiccional	-	-	-	-	-	-
Desastres Naturales	-	-	-	-	-	-
Obligaciones						
Pensiones y Jubilaciones	-	-	-	-	-	-
Aportaciones a la Seguridad Social	-	-	-	-	-	-
Aportaciones a Fondos de Estabilización	-	-	-	-	-	-
Aportaciones a Fondos de Inversión y Reestructura de Pensiones	-	-	-	-	-	-
Programas de Gasto Federalizado (Gobierno Federal)						
Gasto Federalizado	-	-	-	-	-	-
Participaciones a Entidades Federativas y Municipios						
Costo financiero, deuda o apoyos a deudores y ahorradores de la banca	-	-	-	-	-	-
Adeudos de ejercicios fiscales anteriores	-	-	-	-	-	-
Total del Gasto	5,877,882	-	5,877,882	4,869,755	4,844,755	1,008,127

INSTITUTO ESTATAL DE INFRAESTRUCTURA EDUCATIVA (I.N.E.I.E.M)



Indicadores de Postura Fiscal

Del 1 de enero al 31 de marzo de 2020

(Pesos)



Concepto	Estimado	Devengado	Pagado ³
I. Ingresos Presupuestarios (I=1+2)	5,877,883	5,924,883	30,790,649
1. Ingresos del Gobierno de la Entidad Federativa 1	-	-	-
2. Ingresos del Sector Paraestatal 1	5,877,883	5,924,883	30,790,649
II. Egresos Presupuestarios (II=3+4)	5,877,882	4,869,755	4,844,755
3. Egresos del Gobierno de la Entidad Federativa 2	-	-	-
4. Egresos del Sector Paraestatal 2	5,877,882	4,869,755	4,844,755
III. Balance Presupuestario (Superávit o Déficit) (III = I - II)	1	1,055,128	25,945,894

Concepto	Estimado	Devengado	Pagado ³
III. Balance presupuestario (Superávit o Déficit)	1	1,055,128	25,945,894
IV. Intereses, Comisiones y Gastos de la Deuda	-	-	-
V. Balance Primario (Superávit o Déficit) (V= III - IV)	1	1,055,128	25,945,894

Concepto	Estimado	Devengado	Pagado ³
A. Financiamiento	-	-	-
B. Amortización de la deuda	-	-	-
C. Endeudamiento ó desendeudamiento (C = A - B)	-	-	-

1 Los Ingresos que se presentan son los ingresos presupuestarios totales sin incluir los ingresos por financiamientos. Los Ingresos del Gobierno de la Entidad Federativa corresponden a los del Poder Ejecutivo, Legislativo Judicial y Autónomos.

2 Los egresos que se presentan son los egresos presupuestarios totales sin incluir los egresos por amortización. Los egresos del Gobierno de la Entidad Federativa corresponden a los del Poder Ejecutivo, Legislativo, Judicial y Órganos Autónomos.

3 Para Ingresos se reportan los ingresos recaudados; para egresos se reportan los egresos pagados.



Anexos

Clave	Fondo, Programa o Convenio	Datos de la Cuenta Bancaria	
		Institución Bancaria	Número de Cuenta
	GASTO CORRIENTE	BANAMEX	4010-9953
	INVERSION GASTO CORRIENTE	BANAMEX	4010-9953
	GASTO CORRIENTE	BANAMEX	107819-6455
	PROGRAMA DE LA REFORMA EDUCATIVA 2015-2016	BANAMEX	7009-1662777
	FAM POTENCIADO	BANAMEX	7009 480616
	FONDO CONCURSABLE DE INVERSION 2015-2016	BANAMEX	7011 1399911
	EXPANSION DE LA EDUCACION MEDIA SUPERIOR Y SUPERIOR (ITZ)	BANORTE	0472 526781
	EXPANSION DE LA EDUCACION MEDIA SUPERIOR (CBTIS 76)	BANORTE	04957 34316
	ESCUELAS AL CIEN	BANORTE	0472 5267900
	FONDO CONCURSABLE DE INVERSION EN INFRAESTRUCTURA	BANORTE	0472 526718
	FONDEN EDUCATIVO ESTATAL	BANORTE	03571 87234
	FONDEN EDUCATIVO FEDERAL	BANORTE	03571 85865
	FONDEN GASTOS DE OPERACIÓN	BANORTE	03302 68163
	BANORTE	BANORTE	0596 50171
	BANORTE	BANORTE	0596 645720
	FONDEN RECONSTRUCCION	BANORTE	365576020
	UPEMOR GASTOS DE OPERACIÓN	BANORTE	1017209781
	BANORTE	BANORTE	1023769231
	FAM REMANENTES	BANORTE	10936883086
	RAMO 28 PARTICIPACIONES FEDERALES	BANORTE	10916799284
	FAM BASICO E INTERESES	BANORTE	10916866900
	FAM MEDIA SUPERIOR	BANORTE	10916910694
	FAM SUPERIOR	BANORTE	10916940156

Clave	Fondo, Programa o Convenio	Datos de la Cuenta Bancaria	
		Institución Bancaria	Número de Cuenta
	GASTO CORRIENTE	BANBAJIO	1655 478
	NOMINA	BANBAJIO	1655 485
	INVERSION	BANBAJIO	16555 480
	PROG.REF. EDUC.2018	BANBAJIO	16555 486
	FAM REMANENTE 2018	BANBAJIO	16552 291
	GASTO CORRIENTE	BANBAJIO	27721240 0201



MORELOS
2018 - 2024



Instituto Morelense de Radio y Televisión

CUENTA PÚBLICA CONSOLIDADA
ENTIDADES PARAESTATALES
ENERO - MARZO

2020



Introducción

CUENTA PÚBLICA
INSTITUTO MORELENSE DE RADIO Y TELEVISIÓN
ENERO - MARZO

2020

Introducción

El Instituto Morelense de Radio y Televisión, es un Organismo Público descentralizado creado mediante decreto el 08 de mayo de 2013, con personalidad jurídica y patrimonio propio, y tiene como objetivo promover la transmisión de programas de divulgación con fines de orientación social, cultural y cívica. La reciente creación nos permite ser un sistema de comunicación abierta y autónoma donde participan los individuos, los grupos y las instituciones, de acuerdo a sus intereses y necesidades, para conocer, discutir y actuar sobre la materia pública.

Actualmente el IMRyT en coordinación con el **INDETEC** (Instituto para el Desarrollo Técnico de las Haciendas Públicas), se encuentra en estado armonizado y cumple con todos y cada uno de los requerimientos señalados en la Ley General de Contabilidad así como con los documentos técnicos emitidos por Consejo Nacional de Armonización contable y así dar cabal cumplimiento a las disposiciones para la elaboración, contenido, integración y presentación de las cuentas públicas, así como la consolidación de los estados financieros de los entes públicos.



Información Contable

CUENTA PÚBLICA
INSTITUTO MORELENSE DE RADIO Y TELEVISIÓN
ENERO - MARZO

2020

Concepto	2020	2019	Concepto	2020	2019
INGRESOS Y OTROS BENEFICIOS <i>Ingresos de la Gestión</i>			GASTOS Y OTRAS PÉRDIDAS <i>Gastos de Funcionamiento</i>		
Impuestos	-	-	Servicios Personales	7,457,844	6,478,299
Cuotas y Aportaciones de Seguridad Social	-	-	Materiales y Suministros	6,130,453	5,506,199
Contribuciones de Mejoras	-	-	Servicios Generales	265,150	178,295
Derechos	-	-		1,062,241	793,805
Productos	-	-	<i>Transferencias, Asignaciones, Subsidios y Otras Ayudas</i>		
Aprovechamientos	-	-	Transferencias Internas y Asignaciones al Sector Público	472,652	309,553
Ingresos por Venta de Bienes y Prestación de Servicios	-	-	Transferencias al Resto del Sector Público	-	-
<i>Participaciones, Aportaciones, Convenios, Incentivos Derivados de la Colaboración Fiscal, Fondos Distintos de Aportaciones, Transferencias, Asignaciones, Subsidios y Subvenciones, y Pensiones y Jubilaciones</i>			Subsidios y Subvenciones	-	-
Participaciones, Aportaciones, Convenios, Incentivos Derivados de la Colaboración Fiscal y Fondos Distintos de Aportaciones	-	-	Ayudas Sociales	-	-
Transferencias, Asignaciones, Subsidios y Subvenciones, y Pensiones y Jubilaciones	10,363,956	9,761,409	Pensiones y Jubilaciones	472,652	309,553
			Transferencias a Fideicomisos, Mandatos y Contratos Análogos	-	-
			Transferencias a la Seguridad Social	-	-
			Donativos	-	-
			Transferencias al Exterior	-	-
			<i>Participaciones y Aportaciones</i>		
			Participaciones	-	-
			Aportaciones	-	-
			Convenios	-	-
Otros Ingresos y Beneficios			<i>Intereses, Comisiones y Otros Gastos de la Deuda Pública</i>		
Ingresos Financieros	34,725	35,412	Intereses de la Deuda Pública	-	-
Incremento por Variación de Inventarios	34,725	35,412	Comisiones de la Deuda Pública	-	-
Disminución del Exceso de Estimaciones por Pérdida o Deterioro u Obsolescencia	-	-	Gastos de la Deuda Pública	-	-
Disminución del Exceso de Provisiones	-	-	Costo por Coberturas	-	-
Otros Ingresos y Beneficios Varios	-	-	Apoyos Financieros	-	-
Total de Ingresos y Otros Beneficios	10,398,681	9,796,821	<i>Otros Gastos y Pérdidas Extraordinarias</i>		
			Estimaciones, Depreciaciones, Deterioros, Obsolescencia y Amortizaciones	-	-
			Provisiones	-	-
			Disminución de Inventarios	-	-
			Aumento por Insuficiencia de Estimaciones por Pérdida o Deterioro u Obsolescencia	-	-
			Aumento por Insuficiencia de Provisiones	-	-
			Otros Gastos	-	-
			<i>Inversión Pública</i>		
			Inversión Pública no Capitalizable	-	-
			Total de Gastos y Otras Pérdidas	7,930,496	6,787,852
			Resultados del Ejercicio (Ahorro/Desahorro)	2,468,185	3,008,969

Bajo protesta de decir verdad declaramos que los Estados Financieros y sus Notas son razonablemente correctos y responsabilidad del emisor.

CONCEPTO	Año		CONCEPTO	Año	
	2020	2019		2020	2019
ACTIVO			PASIVO		
Activo Circulante			Activo Circulante		
Efectivo y Equivalentes	3,862,855	4,026,234	Cuentas por Pagar a Corto Plazo	1,356,667	1,891,788
Derechos a Recibir Efectivo o Equivalentes	712,822	1,363,748	Documentos por Pagar a Corto Plazo	-	-
Derechos a Recibir Bienes o Servicios	2,829	11,477	Porción a Corto Plazo de la Deuda Pública a Largo Plazo	-	-
Inventarios	-	-	Títulos y Valores a Corto Plazo	-	-
Almacenes	-	-	Pasivos Diferidos a Corto Plazo	-	-
Estimación por Pérdida o Deterioro de Activos Circulantes	-	-	Fondos y Bienes de Terceros en Garantía y/o Administración a Corto Plazo	244,749	20,547
Otros Activos Circulantes	-	-	Provisiones a Corto Plazo	-	-
Total de Activos Circulantes	4,578,506	5,401,459	Otros Pasivos a Corto Plazo	-	-
			Total de Pasivos Circulantes	1,601,416	1,912,335
Activo No Circulante			Activo No Circulante		
Inversiones Financieras a Largo Plazo	-	-	Cuentas por Pagar a Largo Plazo	-	-
Derechos a Recibir Efectivo o Equivalentes a Largo Plazo	-	-	Documentos por Pagar a Largo Plazo	-	-
Bienes Inmuebles, Infraestructura y Construcciones en Proceso	-	-	Deuda Pública a Largo Plazo	-	-
Bienes Muebles	62,951,775	62,803,916	Pasivos Diferidos a Largo Plazo	-	-
Activos Intangibles	-	-	Fondos y Bienes de Terceros en Garantía y/o en Administración a Largo Plazo	-	-
Depreciación, Deterioro y Amortización Acumulada de Bienes	(31,167,733)	(31,167,733)	Provisiones a Largo Plazo	-	-
Activos Diferidos	-	-	Total de Pasivos No Circulantes	1,601,416	1,912,335
Estimación por Pérdida o Deterioro de Activos no Circulantes	-	-	Total del Pasivo	3,202,832	3,824,670
Otros Activos no Circulantes	-	-	HACIENDA PÚBLICA / PATRIMONIO		
Total de Activos No Circulantes	31,784,042	31,636,183	Hacienda Pública / Patrimonio Contribuido	58,501,805	58,541,495
Total del Activo	36,362,548	37,037,642	Aportaciones	58,501,805	58,541,495
			Donaciones de Capital	-	-
			Actualización de la Hacienda Pública / Patrimonio	-	-
			Hacienda Pública / Patrimonio Generado	(23,740,673)	(23,416,188)
			Resultados del Ejercicio (Ahorro / Desahorro)	2,468,185	3,008,969
			Resultados de Ejercicios Anteriores	(26,208,858)	(26,425,157)
			Revalúos	-	-
			Reservas	-	-
			Rectificaciones de Resultados de Ejercicios Anteriores	-	-
			Exceso o Insuficiencia en la Actualización de la Hacienda Pública / Patrimonio	-	-
			Resultado por Posición Monetaria	-	-
			Resultado por Tenencia de Activos no Monetarios	-	-
			Total Hacienda Pública / Patrimonio	34,761,132	35,125,307
			Total del Pasivo y Hacienda Pública / Patrimonio	36,362,548	37,037,642

Bajo protesta de decir verdad declaramos que los Estados Financieros y sus Notas son razonablemente correctos y responsabilidad del emisor.

CONCEPTO	31 de marzo 2020	31 de diciembre 2019	CONCEPTO	31 de marzo 2020	31 de diciembre 2019
ACTIVO			PASIVO		
Activo Circulante			Pasivo Circulante		
Efectivo y Equivalentes	3,862,855	1,881,108	Cuentas por Pagar a Corto Plazo	1,356,667	1,287,848
Efectivo	35,000	-	Servicios Personales por Pagar a Corto Plazo	1,008,914	985,922
Bancos/Tesorería	3,827,055	1,880,308	Proveedores por Pagar a Corto Plazo	5,220	22,725
Bancos/Dependencias y Otros	-	-	Contratistas por Obras Públicas por Pagar a Corto Plazo	-	-
Inversiones Temporales (Hasta 3 meses)	-	-	Participaciones y Aportaciones por Pagar a Corto Plazo	-	-
Fondos con Afectación Específica	-	-	Transferencias Otorgadas por Pagar a Corto Plazo	-	-
Depósitos de Fondos de Terceros en Garantía y/o Admón.	800	800	Int., Comisiones y Otros Gastos de la Deuda Púb. por Pagar a Corto Plazo	-	-
Otros Efectivos y Equivalentes	-	-	Retenciones y Contribuciones por Pagar a Corto Plazo	341,602	278,271
			Devoluciones de la Ley de Ingresos por Pagar a Corto Plazo	-	-
Derechos a Recibir Efectivo o Equivalentes	712,822	612,999	Otras Cuentas por Pagar a Corto Plazo	931	930
Inversiones Financieras de Corto Plazo	-	-			
Cuentas por Cobrar a Corto Plazo	695,036	602,999	Documentos por Pagar a Corto Plazo	-	-
Deudores Diversos por Cobrar a Corto Plazo	7,786	-	Documentos Comerciales por Pagar a Corto Plazo	-	-
Ingresos por Recuperar a Corto Plazo	-	-	Documentos con Contratistas por Obras Púb. por Pagar a Corto Plazo	-	-
Deudores por Anticipos de la Tesorería a Corto Plazo	10,000	10,000	Otros Documentos por Pagar a Corto Plazo	-	-
Préstamos Otorgados a Corto Plazo	-	-			
Otros Derechos a Recibir Efectivo o Equiv. a Corto Plazo	-	-	Porción a Corto Plazo de la Deuda Pública a Largo Plazo	-	-
			Porción a Corto Plazo de la Deuda Pública	-	-
Derechos a Recibir Bienes o Servicios	2,829	6,364	Porción a Corto Plazo de Arrendamiento Financiero	-	-
Ant. a Proveedores por Adq. de Bienes y Prest. de Serv. a Corto Plazo	2,829	6,364	Títulos y Valores a Corto Plazo	-	-
Ant. a Proveedores por Adq. de Bienes Inm. y Muebles a Corto Plazo	-	-			
Ant. a Proveedores por Adq. de Bienes Intangibles a Corto Plazo	-	-	Pasivos Diferidos a Corto Plazo	-	-
Anticipo a Contratistas por Obras Públicas a Corto Plazo	-	-	Ingresos Cobrados por Adelantado a Corto Plazo	-	-
Otros Derechos a Recibir Bienes o Servicios a Corto Plazo	-	-	Intereses Cobrados por Adelantado a Corto Plazo	-	-
			Otros Pasivos Diferidos a Corto Plazo	-	-
Inventarios	-	-			
Inventario de Mercancías para Venta	-	-	Fondos y Bienes de Terceros en Garantía y/o Admón. a C. P.	244,749	461,629
Inventario de Mercancías Terminadas	-	-	Fondos en Garantía a Corto Plazo	244,749	461,629
Inventario de Mercancías en Proceso de Elaboración	-	-	Fondos en Administración a Corto Plazo	-	-
Inventario de Materias Primas, Mat. y Suministros para Producción	-	-	Fondos Contingentes a Corto Plazo	-	-
Bienes en Tránsito	-	-	Fondos de Fideicomisos, Mandatos y Contratos Análogos a Corto Plazo	-	-
			Otros Fondos de Terceros en Garantía y/o Administración a Corto Plazo	-	-
Almacenes	-	-	Valores y Bienes en Garantía a Corto Plazo	-	-
Estimación por Pérdida o Deterioro de Activos Circulantes	-	-	Provisiones a Corto Plazo	-	-
Est. para Ctas. Incobrables por Derechos a Recibir Efectivo o Equiv.	-	-	Provisión para Demandas y Juicios a Corto Plazo	-	-
Estimación por Deterioro de Inventarios	-	-	Provisión para Contingencias a Corto Plazo	-	-
			Otras Provisiones a Corto Plazo	-	-
Otros Activos Circulantes	-	-			
Valores en Garantía	-	-	Otros Pasivos a Corto Plazo	-	-
Bienes en Garantía (excluye depósitos de fondos)	-	-	Ingresos por Clasificar	-	-
Bienes Deriv. de Embargos, Decom., Aseguramientos y Dación en Pago	-	-	Recaudación por Participar	-	-
Adquisición con Fondos de Terceros	-	-	Otros Pasivos Circulantes	-	-
Total de Activos Circulantes	4,578,506	2,500,471	Total de Pasivos Circulantes	1,601,416	1,749,477

CONCEPTO	31 de marzo 2020	31 de diciembre 2019	CONCEPTO	31 de marzo 2020	31 de diciembre 2019
Activo No Circulante			Pasivo No Circulante		
Inversiones Financieras a Largo Plazo	-	-	Cuentas por Pagar a Largo Plazo	-	-
Derechos a Recibir Efectivo o Equivalentes a Largo Plazo	-	-	Documentos por Pagar a Largo Plazo	-	-
Bienes Inmuebles, Infraestructura y Const. en Proceso	-	-	Deuda Pública a Largo Plazo	-	-
Bienes Muebles	62,951,775	62,751,774	Pasivos Diferidos a Largo Plazo	-	-
Activos Intangibles	-	-	Fdos. y Bienes de Terceros en Garantía y/o en Admón. a L.P.	-	-
Depreciación, Deterioro y Amortización Acumulada de Bienes	(31,167,733)	(31,167,733)	Provisiones a Largo Plazo	-	-
Activos Diferidos	-	-	Total de Pasivos No Circulantes	-	-
Estimación por Pérdida o Deterioro de Activos no Circulantes	-	-	Total del Pasivo	1,601,416	1,749,477
Otros Activos no Circulantes	-	-			
Total de Activos No Circulantes	31,784,042	31,584,041	HACIENDA PÚBLICA / PATRIMONIO		
Total del Activo	36,362,548	34,084,512	<i>Hacienda Pública / Patrimonio Contribuido</i>	58,501,805	58,501,805
			Aportaciones	58,501,805	58,501,805
			Donaciones de Capital	-	-
			Actualización de la Hacienda Pública / Patrimonio	-	-
			<i>Hacienda Pública / Patrimonio Generado</i>	(23,740,673)	(26,166,770)
			Resultados del Ejercicio (Ahorro / Desahorro)	2,468,185	327,540
			Resultados de Ejercicios Anteriores	(26,208,858)	(26,494,310)
			Revalúos	-	-
			Reservas	-	-
			Rectificaciones de Resultados de Ejercicios Anteriores	-	-
			Exceso o Insuficiencia en la Actualización de la Hacienda Pública / Patrimonio	-	-
			Resultado por Posición Monetaria	-	-
			Resultado por Tenencia de Activos no Monetarios	-	-
			Total Hacienda Pública / Patrimonio	34,761,132	32,335,035
			Total del Pasivo y Hacienda Pública / Patrimonio	36,362,548	34,084,512

Bajo protesta de decir verdad declaramos que los Estados Financieros y sus Notas son razonablemente correctos y responsabilidad del emisor.

Concepto	Origen	Aplicación	Concepto	Origen	Aplicación
ACTIVO			PASIVO		
Activo Circulante			Pasivo Circulante		
Efectivo y Equivalentes	-	1,981,748	Cuentas por Pagar a Corto Plazo	68,816	-
Derechos a Recibir Efectivo o Equivalentes	-	99,822	Documentos por Pagar a Corto Plazo	-	-
Derechos a Recibir Bienes o Servicios Inventarios	3,536	-	Porción a Corto Plazo de la Deuda Pública a Largo Plazo	-	-
Almacenes	-	-	Titulos y Valores a Corto Plazo	-	-
Estimación por Pérdida o Deterioro de Activos Circulantes	-	-	Pasivos Diferidos a Corto Plazo	-	-
Otros Activos Circulantes	-	-	Fdos. y Bienes de Terceros en Garantía y/o Admón. a C. P.	-	216,880
	-	-	Provisiones a Corto Plazo	-	-
	-	-	Otros Pasivos a Corto Plazo	-	-
Activo No Circulante		200,000	Pasivo No Circulante		
Inversiones Financieras a Largo Plazo	-	-	Cuentas por Pagar a Largo Plazo	-	-
Derechos a Recibir Efectivo o Equivalentes a Largo Plazo	-	-	Documentos por Pagar a Largo Plazo	-	-
Bienes Inmuebles, Infraestructura y Constr. en Proceso	-	-	Deuda Pública a Largo Plazo	-	-
Bienes Muebles	-	200,000	Pasivos Diferidos a Largo Plazo	-	-
Activos Intangibles	-	-	Fdos. y Bienes de Terceros en Garantía y/o Admón. a L. P.	-	-
Depreciación, Deterioro y Amort. Acumulada de Bienes	-	-	Provisiones a Largo Plazo	-	-
Activos Diferidos	-	-			
Est. por Pérdida o Deterioro de Activos no Circulantes	-	-	HACIENDA PÚBLICA / PATRIMONIO	2,426,098	-
Otros Activos no Circulantes	-	-	<i>Hacienda Pública / Patrimonio Contribuido</i>	-	-
			Aportaciones	-	-
			Donaciones de Capital	-	-
			Actualización de la Hacienda Pública / Patrimonio	-	-
			Hacienda Pública / Patrimonio Generado	2,426,098	-
			Resultados del Ejercicio (Ahorro / Desahorro)	2,140,646	-
			Resultados de Ejercicios Anteriores	285,452	-
			Revalúos	-	-
			Reservas	-	-
			Rectificaciones de Resultados de Ejercicios Anteriores	-	-
			Exceso o Insuficiencia en la Actualización de la Hacienda Pública / Patrimonio		
			Resultado por Posición Monetaria	-	-
			Resultado por Tenencia de Activos no Monetarios	-	-

Bajo protesta de decir verdad declaramos que los Estados Financieros y sus Notas son razonablemente correctos y responsabilidad del emisor.

Concepto	Saldo Inicial 1	Cargos del Periodo 2	Abonos del Periodo 3	Saldo Final 4 = (1 + 2 - 3)	Variación del Periodo (4 - 1)
ACTIVO	34,084,512	21,463,928	19,185,892	36,362,548	2,278,036
<i>Activo Circulante</i>	2,500,471	21,263,927	19,185,892	4,578,506	2,078,035
Efectivo y Equivalentes	1,881,108	10,758,865	8,777,118	3,862,855	1,981,747
Derechos a Recibir Efectivo o Equivalentes	612,999	10,505,062	10,405,239	712,822	99,823
Derechos a Recibir Bienes o Servicios	6,364	-	3,535	2,829	(3,535)
Inventarios	-	-	-	-	-
Almacenes	-	-	-	-	-
Estimación por Pérdida o Deterioro de Activos Circulantes	-	-	-	-	-
Otros Activos Circulantes	-	-	-	-	-
Activo No Circulante	31,584,041	200,001	-	31,784,042	200,001
Inversiones Financieras a Largo Plazo	-	-	-	-	-
Derechos a Recibir Efectivo o Equivalentes a Largo Plazo	-	-	-	-	-
Bienes Inmuebles, Infraestructura y Constr. en Proceso	-	-	-	-	-
Bienes Muebles	62,751,774	200,001	-	62,951,775	200,001
Activos Intangibles	-	-	-	-	-
Depreciación, Deterioro y Amort. Acumulada de Bienes	(31,167,733)	-	-	(31,167,733)	-
Activos Diferidos	-	-	-	-	-
Est. por Pérdida o Deterioro de Activos no Circulantes	-	-	-	-	-
Otros Activos no Circulantes	-	-	-	-	-

Bajo protesta de decir verdad declaramos que los Estados Financieros y sus Notas son razonablemente correctos y responsabilidad del emisor.

Denominación de las Deudas	Moneda de Contratación	Institución o País Acreedor	Saldo Inicial del Periodo	Saldo Final del Periodo
DEUDA PÚBLICA				
Corto Plazo				
Deuda Interna	Pesos		-	-
Instituciones de Crédito			-	-
Títulos y Valores			-	-
Arrendamientos Financieros			-	-
Deuda Externa	Pesos		-	-
Organismos Financieros Internacionales			-	-
Deuda Bilateral			-	-
Títulos y Valores			-	-
Arrendamientos Financieros			-	-
Subtotal a Corto Plazo			-	-
Largo Plazo				
Deuda Interna	Pesos		-	-
Instituciones de Crédito			-	-
Títulos y Valores			-	-
Arrendamientos Financieros			-	-
Deuda Externa	Pesos		-	-
Organismos Financieros Internacionales			-	-
Deuda Bilateral			-	-
Títulos y Valores			-	-
Arrendamientos Financieros			-	-
Subtotal a Largo Plazo			-	-
Otros Pasivos			1,749,480	1,601,416
Total Deuda y Otros Pasivos			1,749,480	1,601,416

Bajo protesta de decir verdad declaramos que los Estados Financieros y sus Notas son razonablemente correctos y responsabilidad del emisor.

Denominación de la Deuda Pública y Otros Pasivos	Saldo al 31 de Diciembre de 2019	Disposiciones del Periodo	Amortizaciones del Periodo	Revaluaciones, Reclasificaciones y Otros Ajustes	Saldo Final del Periodo	Pago de Intereses del Periodo	Pago de Comisiones y demás costos asociados durante el Periodo
Deuda Pública	-	-	-	-	-	-	-
<i>Corto Plazo</i>	-	-	-	-	-	-	-
<i>Instituciones de Crédito</i>	-	-	-	-	-	-	-
<i>Titulos y Valores</i>	-	-	-	-	-	-	-
<i>Arrendamientos Financieros</i>	-	-	-	-	-	-	-
<i>Largo Plazo</i>	-	-	-	-	-	-	-
<i>Instituciones de Crédito</i>	-	-	-	-	-	-	-
<i>Titulos y Valores</i>	-	-	-	-	-	-	-
<i>Arrendamientos Financieros</i>	-	-	-	-	-	-	-
Otros Pasivos	1,749,480	-	-	-	1,601,416	-	-
Total de la Deuda Pública y Otros Pasivos	1,749,480	-	-	-	1,601,416	-	-
Deuda Contingente¹ (Informativo)							
Deuda Contingente 1	-	-	-	-	-	-	-
Deuda Contingente 2	-	-	-	-	-	-	-
Deuda Contingente xx	-	-	-	-	-	-	-
Valor de Instrumentos Bono Cupón Cero²							
Instrumento Bono Cupón Cero 1	-	-	-	-	-	-	-
Instrumento Bono Cupón Cero 2	-	-	-	-	-	-	-
Instrumento Bono Cupón Cero 3	-	-	-	-	-	-	-

1 Se refiere a cualquier Financiamiento sin fuente o garantía de pago definida, que sea asumida de manera solidaria o subsidiaria por las Entidades Federativas con sus Municipios, organismos descentralizados y empresas de participación estatal mayoritaria y fideicomisos, locales o municipales, y por los Municipios con sus respectivos organismos descentralizados y empresas de participación municipal mayoritaria.

2 Se refiere al valor del Bono Cupón Cero que respalda el pago de los créditos asociados al mismo (Activo).

Obligaciones a Corto Plazo	Monto Contratado	Plazo Pactado	Tasa de Interés	Comisiones y Costos Relacionados	Tasa Efectiva
Obligaciones a Corto Plazo (Informativo)					
Crédito 1	-	-	-	-	-
Crédito 2	-	-	-	-	-
Crédito xx	-	-	-	-	-

Bajo protesta de decir verdad declaramos que los Estados Financieros y sus Notas son razonablemente correctos y responsabilidad del emisor.

Denominación de las Obligaciones Diferentes de Financiamiento	Fecha del Contrato	Fecha de inicio de operación del proyecto	Fecha de vencimiento	Monto de la inversión pactado	Plazo pactado	Monto promedio mensual del pago de la contraprestación	Monto promedio mensual del pago de la contraprestación correspondiente al pago de inversión	Monto pagado de la inversión al 31 de marzo de 2020	Monto pagado de la inversión actualizado al 31 de marzo de 2020	Saldo pendiente por pagar de la inversión al 31 de marzo de 2020
Asociaciones Público Privadas (APP's)										
APP 1										
APP 2										
APP 3										
APP xx										
Otros Instrumentos										
Otro Instrumento 1										
Otro Instrumento 2										
Otro Instrumento 3										
Otro Instrumento xx										
Total de Obligaciones Diferentes de Financiamiento										

NO APLICA

Bajo protesta de decir verdad declaramos que los Estados Financieros y sus Notas son razonablemente correctos y responsabilidad del emisor.

Concepto	Hacienda Pública/Patrimonio Contribuido	Hacienda Pública/Patrimonio Generado de Ejercicios Anteriores	Hacienda Pública/Patrimonio Generado del Ejercicio	Exceso o Insuficiencia en la Actualización de la Hacienda Pública / Patrimonio	TOTAL
Hacienda Pública / Patrimonio Contribuido Neto de 2019	58,501,805	-	-	-	58,501,805
<i>Aportaciones</i>	58,501,805	-	-	-	58,501,805
<i>Donaciones de Capital</i>	-	-	-	-	-
<i>Actualización de la Hacienda Pública / Patrimonio</i>	-	-	-	-	-
Hacienda Pública / Patrimonio Generado Neto de 2019	-	(26,494,310)	327,539	-	(26,166,771)
<i>Resultados del Ejercicio (Ahorro / Desahorro)</i>	-	-	327,539	-	327,539
<i>Resultados de Ejercicios Anteriores</i>	-	(26,494,310)	-	-	(26,494,310)
<i>Revalúos</i>	-	-	-	-	-
<i>Reservas</i>	-	-	-	-	-
<i>Rectificaciones de Resultados de Ejercicios Anteriores</i>	-	-	-	-	-
Exceso o Insuficiencia en la Actualización de la Hacienda Pública / Patrimonio Neto de 2019	-	-	-	-	-
<i>Resultado por Posición Monetaria</i>	-	-	-	-	-
<i>Resultado por Tenencia de Activos no Monetarios</i>	-	-	-	-	-
Hacienda Pública / Patrimonio Neto Final de 2019	58,501,805	(26,494,310)	327,539	-	32,335,034
Cambios en la Hacienda Pública / Patrimonio Contribuido Neto de 2020	-	-	-	-	-
<i>Aportaciones</i>	-	-	-	-	-
<i>Donaciones de Capital</i>	-	-	-	-	-
<i>Actualización de la Hacienda Pública / Patrimonio</i>	-	-	-	-	-
Variaciones de la Hacienda Pública / Patrimonio Generado Neto de 2020	-	285,452	2,140,646	-	2,426,098
<i>Resultados del Ejercicio (Ahorro / Desahorro)</i>	-	-	2,468,185	-	2,468,185
<i>Resultados de Ejercicios Anteriores</i>	-	285,452	(327,539)	-	(42,087)
<i>Revalúos</i>	-	-	-	-	-
<i>Reservas</i>	-	-	-	-	-
<i>Rectificaciones de Resultados de Ejercicios Anteriores</i>	-	-	-	-	-
Cambios en el Exceso o Insuficiencia en la Actualización de la Hacienda Pública / Patrimonio Neto de 2020	-	-	-	-	-
<i>Resultado por Posición Monetaria</i>	-	-	-	-	-
<i>Resultado por Tenencia de Activos no Monetarios</i>	-	-	-	-	-
Hacienda Pública / Patrimonio Neto Final de 2020	58,501,805	(26,208,858)	2,468,185	-	34,761,132

Bajo protesta de decir verdad declaramos que los Estados Financieros y sus Notas son razonablemente correctos y responsabilidad del emisor.

Concepto	2020	2019	Concepto	2020	2019
Flujos de Efectivo de las Actividades de Operación			Flujos de Efectivo de las Actividades de Inversión		
Origen	10,398,681	9,796,821	Origen	-	-
Impuestos	-	-	Bienes Inmuebles, Infraestructura y Construcciones en Proceso	-	-
Cuotas y Aportaciones de Seguridad Social	-	-	Bienes Muebles	-	-
Contribuciones de Mejoras	-	-	Otros Orígenes de Inversión	-	-
Derechos	-	-	Aplicación	486,438	327,144
Productos	-	-	Bienes Inmuebles, Infraestructura y Construcciones en Proceso	-	-
Aprovechamientos	-	-	Bienes Muebles	200,000	-
Ingresos por Venta de Bienes y Prestación de Servicios	-	-	Otras Aplicaciones de Inversión	286,438	327,144
Participaciones, Aportaciones, Convenios, Incentivos Derivados de la Colaboración Fiscal y Fondos Distintos de Aportaciones	-	-	Flujos Netos de Efectivo por Actividades de Inversión	(486,438)	(327,144)
Transferencias, Asignaciones, Subsidios y Subvenciones, y Pensiones y Jubilaciones	10,363,956	9,761,409	Flujo de Efectivo de las Actividades de Financiamiento		
Otros Orígenes de Operación	34,725	35,412	Origen	-	-
Aplicación	7,930,496	6,787,852	Endeudamiento Neto	-	-
Servicios Personales	6,130,453	5,506,199	Interno	-	-
Materiales y Suministros	265,150	178,295	Externo	-	-
Servicios Generales	1,062,241	793,805	Otros Orígenes de Financiamiento	-	-
Transf. Internas y Asignaciones al Sector Público	-	-	Aplicación	-	-
Transferencias al resto del Sector Público	-	-	Servicios de la Deuda	-	-
Subsidios y Subvenciones	-	-	Interno	-	-
Ayudas Sociales	-	-	Externo	-	-
Pensiones y Jubilaciones	-	-	Otras Aplicaciones de Financiamiento	-	-
Transf. a Fideicomisos, Mandatos y Contratos Análogos	472,652	309,553	Flujos Netos de Efectivo por Actividades de Financiamiento	-	-
Transferencias a la Seguridad Social	-	-	Incremento/Disminución Neta en el Efectivo y Equivalentes al Efectivo	1,981,747	2,681,825
Donativos	-	-	Efectivo y Equivalentes al Efectivo al Inicio del Ejercicio	1,881,108	1,344,409
Transferencias al Exterior	-	-	Efectivo y Equivalentes al Efectivo al Final del Ejercicio	3,862,855	4,026,234
Participaciones	-	-			
Aportaciones	-	-			
Convenios	-	-			
Otras Aplicaciones de Operación	-	-			
Flujos Netos de Efectivo por Actividades de Operación	2,468,185	3,008,969			

Bajo protesta de decir verdad declaramos que los Estados Financieros y sus Notas son razonablemente correctos y responsabilidad del emisor.

Informe de Pasivos Contingentes

Este Instituto Morelense de Radio y Televisión cuenta con pasivos contingentes sobre juicios laborales en proceso de resolución, las cuales, son surgidas con sucesos pasados y existe la consecuencia y posiblemente la responsabilidad de pago sobre sucesos futuros. Estas cuentas pendientes ya están clasificadas en Cuentas de Orden, se enlistan a continuación:

CARLOS DEMEZA ORTIZ	218,570.79
MARIA DEL ROSARIO SAMANO ARMILLAS	3,130,305.09
AIDA ADRIANA AHUMADA ACOSTA	159,966.15
GUILLERMO SOTO PEREZ	120,537.00
ROBERTO RODRIGUEZ VALLE	859,961.00
FERNANDO BERRUECOS TORRES	70,398.49
MARITZA URIBE CASILLAS	93,868.64
TOTAL	\$4,653,607.16

Con el propósito de dar cumplimiento a los artículos 46 y 49 de la Ley General de Contabilidad Gubernamental, los entes públicos deberán acompañar notas a los estados financieros cuyos rubros así lo requieran teniendo presente los postulados de revelación suficiente e importancia relativa con la finalidad, que la información sea de mayor utilidad para los usuarios.

A continuación se presentan los tres tipos de notas que acompañan a los estados, a saber:

- Notas de desglose;
- Notas de memoria (cuentas de orden), y
- Notas de gestión administrativa.

a) NOTAS DE DESGLOSE

I) NOTAS AL ESTADO DE SITUACIÓN FINANCIERA

Activo

• Efectivo y Equivalentes

- Se informará acerca de los fondos con afectación específica, el tipo y monto de los mismos; de las inversiones financieras se revelará su tipo y monto, su clasificación en corto y largo plazo separando aquéllas que su vencimiento sea menor a 3 meses.

A continuación se relacionan las cuentas que integran el rubro de efectivo y equivalentes:

Concepto	2020	2019
BANCOS/TESORERÍA	3,827,055.58	1,880,308.14
INVERSIONES TEMPORALES (HASTA 3 MESES)	-	-
FONDOS CON AFECTACIÓN ESPECÍFICA	-	-
Suma	\$ 3,827,055.58	\$ 1,880,308.14

Bancos/Tesorería

Representa el monto de efectivo disponible propiedad de **ENTE/INSTITUTO**, en instituciones bancarias, su importe se integra por:

Banco	Importe
AFIRME CTA 143116700	3,072,176.29
AFIRME CTA 143116794	573,238.69
AFIRME CTA 143117669	181,640.60
Suma	\$ 3,827,055.58

Inversiones Temporales

Representa el monto de efectivo invertido por **ENTE/INSTITUTO**, la cual se efectúa a plazos que van de inversión a la vista hasta 90 días, su importe se integra por:

Banco	Importe
	-
	-
	-
	-
	-
Suma	\$ -

Fondos con Afectación Específica

Representan el monto de los fondos con afectación específica que deben financiar determinados gastos o actividades.

Banco	Importe
	-
	-
Suma	\$ -

• Derechos a recibir Efectivo y Equivalentes y Bienes o Servicios a Recibir

- Por tipo de contribución se informará el monto que se encuentre pendiente de cobro y por recuperar de hasta cinco ejercicios anteriores, asimismo se deberán considerar los montos sujetos a algún tipo de juicio con una antigüedad mayor a la señalada y la factibilidad de cobro.

Concepto	2020	2019
CUENTAS POR COBRAR A CORTO PLAZO	695,035.71	602,999.59
DEUDORES DIVERSOS POR COBRAR A CORTO PLAZO	7,785.68	0.20
DEUDORES POR ANTICIPADO DE LA TESORERÍA A CORTO PLAZO	10,000.00	10,000.00
Suma	\$ 712,821.39	\$ 612,999.39

Las Cuentas por Cobrar a Corto Plazo se integran por:

Concepto	2020	2020%
GOBIERNO DEL ESTADO DE MORELOS (MATERIALES Y SUMINISTROS Y SERVICIOS GENERALES) 2018	461,413.22	66%
GOBIERNO DEL ESTADO DE MORELOS "ANIVERSARIO DEL ROMPIMIENTO DEL SITIO DE CUAUTLA" 2018	44,920.00	6%
GOBIERNO DEL ESTADO DE MORELOS "DIA INTERNACIONAL DE LA LUZ" 2018	12,000.00	2%
AMV EXHIBITIONS, S.A. DE C.V. (SERVICIOS DE PRODUCCION DE TELEVISION) 2018	10,000.00	1%
SHANTAL HERNANDEZ VILLASEÑOR (SERVICIOS PROFESIONALES DE GRABACION) 2019	0.01	0%
MINISTRACION SEGUNDA QUINCENA DE MARZO 2020 POR SERVICIOS GENERALES Y MATERIALES Y SUMINISTROS	166,702.48	24%
Suma	\$ 695,035.71	100%

Deudores Diversos por Cobrar a Corto Plazo

Representa el monto de los derechos de cobro a favor del ente público por gastos por comprobar.

La cuenta de Deudores diversos a cobrar a corto plazo se integra por:

Concepto	Importe
JOSE LUIS HINIESTRA ESTRADA	- 0.36
SILVIA GARCIA LÓPEZ	7,786.04
	-
	-
Suma	\$ 7,785.68

Deudores Por Anticipo de la Tesorería a Corto Plazo

Representa los montos de los anticipos al personal que labora en el Instituto.

La cuenta de Deudores Por Anticipo de la Tesorería a Corto Plazo se integra por:

Concepto	Importe
MARIA ELIZABETH VEGA AUDIFRET	10,000.00
Suma	\$ 10,000.00

3. Se elaborará, de manera agrupada, los derechos a recibir efectivo y equivalentes, y bienes o servicios a recibir, (excepto cuentas por cobrar de contribuciones o fideicomisos que se encuentran dentro de inversiones financieras, participaciones y aportaciones de capital) en una desagregación por su vencimiento en días a 90, 180, menor o igual a 365 y mayor a 365. Adicionalmente, se informará de las características cualitativas relevantes que le afecten a estas cuentas.

- **Bienes Disponibles para su Transformación o Consumo (inventarios)**

4. Se clasificarán como bienes disponibles para su transformación aquéllos que se encuentren dentro de la cuenta Inventarios. Esta nota aplica para aquellos entes públicos que realicen algún proceso de transformación y/o elaboración de bienes. En la nota se informará del sistema de costeo y método de valuación aplicados a los inventarios, así como la conveniencia de su aplicación dada la naturaleza de los mismos. Adicionalmente, se revelará el impacto en la información financiera por cambios en el método o sistema.

5. De la cuenta Almacén se informará acerca del método de valuación, así como la conveniencia de su aplicación. Adicionalmente, se revelará el impacto en la información financiera por cambios en el método.

• **Inversiones Financieras**

6. De la cuenta *Inversiones financieras*, que considera los fideicomisos, se informará de éstos los recursos asignados por tipo y monto, y características significativas que tengan o puedan tener alguna incidencia en las mismas.

7. Se informará de las inversiones financieras, los saldos de las participaciones y aportaciones de capital.

• **Bienes Muebles, Inmuebles e Intangibles**

8. Se informará de manera agrupada por cuenta, los rubros de Bienes Muebles e Inmuebles, el monto de la depreciación del ejercicio y la acumulada, el método de depreciación, tasas aplicadas y los criterios de aplicación de los mismos. Asimismo, se informará de las características significativas del estado en que se encuentren los activos.

9. Se informará de manera agrupada por cuenta, los rubros de activos intangibles y diferidos, su monto y naturaleza, amortización del ejercicio, amortización acumulada, tasa y método aplicados.

Bienes Inmuebles, Infraestructura y Construcciones en Proceso

Se integra de la siguiente manera:

Concepto	2020	2019
TERRENOS	-	-
OTROS BIENES INMUEBLES	-	-
Subtotal BIENES MUEBLES	\$ -	\$ -

Bienes Muebles, Intangibles y Depreciaciones

Se integran de la siguiente manera:

Concepto	2020	2019
MOBILIARIO Y EQUIPO DE ADMINISTRACIÓN	4,173,394.93	4,173,394.93
MOBILIARIO Y EQUIPO EDUCACIONAL Y RECREATIVO	1,806,187.41	1,806,187.41
VEHÍCULOS Y EQUIPO DE TRANSPORTE	2,743,740.15	2,543,740.15
MAQUINARIA, OTROS EQUIPOS Y HERRAMIENTAS	54,228,452.25	54,228,452.25
Subtotal BIENES MUEBLES	\$ 62,951,774.74	\$ 62,751,774.74
SOFTWARE	-	-
LICENCIAS	-	-
Subtotal ACTIVOS INTANGIBLES	0	0
DEPRECIACIÓN ACUMULADA DE BIENES MUEBLES	31,167,732.62	31,167,732.62
ACCIÓN, DETERIORO Y AMORTIZACIÓN ACUMULADA DE BIENES	\$ 31,167,732.62	\$ 31,167,732.62
Suma	\$ 94,119,507.36	\$ 93,919,507.36

Activo Diferido

Se integran de la siguiente manera:

Concepto	2020	2019
	\$.00	\$.00

• **Estimaciones y Deterioros**

10. Se informarán los criterios utilizados para la determinación de las estimaciones; por ejemplo: estimación de cuentas incobrables, estimación de inventarios, deterioro de activos biológicos y cualquier otra que aplique.

• **Otros Activos**

11. De las cuentas de otros activos se informará por tipo circulante o no circulante, los montos totales asociados y sus características cualitativas significativas que les impacten financieramente.

Pasivo

1. Se elaborará una relación de las cuentas y documentos por pagar en una desagregación por su vencimiento en días a 90, 180, menor o igual a 365 y mayor a 365. Asimismo, se informará sobre la factibilidad del pago de dichos pasivos.

2. Se informará de manera agrupada los recursos localizados en Fondos de Bienes de Terceros en Administración y/o en Garantía a corto y largo plazo, así como la naturaleza de dichos recursos y sus características cualitativas significativas que les afecten o pudieran afectarles financieramente.

3. Se informará de las cuentas de los pasivos diferidos y otros, su tipo, monto y naturaleza, así como las características significativas que les impacten o pudieran impactarles financieramente.

Este género se compone de dos grupos, el Pasivo Circulante y el Pasivo No Circulante, en éstos inciden pasivos derivados de operaciones por servicios personales,

cuentas por pagar por operaciones presupuestarias devengadas y contabilizadas al 30 de septiembre del ejercicio correspondiente; pasivos por obligaciones laborales, a continuación se presenta la integración del pasivo:

Concepto	2020	2019
PASIVO CIRCULANTE	1,601,415.37	1,749,479.48
PASIVO NO CIRCULANTE	-	-
Suma de Pasivo	\$ 1,601,415.37	\$ 1,749,479.48

• **Pasivo Circulante**

Destacan entre las principales partidas del Pasivo Circulante las siguientes:

Concepto	Importe
SERVICIOS PERSONALES POR PAGAR A CORTO PLAZO	1,008,914.42
RETENCIONES Y CONTRIBUCIONES POR PAGAR A CORTO PLAZO	341,602.01
INGRESOS POR CLASIFICAR	-
PROVEEDORES POR PAGAR A CORTO PLAZO	5,220.02
OTRAS CUENTAS POR PAGAR A CORTO PLAZO	930.50
FONDOS EN GARANTÍA A CORTO PLAZO	244,748.42
Suma PASIVO CIRCULANTE	\$ 1,601,415.37

Servicios Personales por Pagar a Corto Plazo

El importe de esta cuenta esta constituido principalmente por: Aportaciones de Seguridad Social (patronal), mismas que se pagan en los meses de octubre y noviembre; Prima Vacacional, cuyo importe se paga en diciembre; Aguinaldo cuyo importe se pagará en el mes de noviembre.

Concepto	Importe
FINIQUITO 2015 MARCELINA TREJO DIAZ (FINADA)	13,219.66
FINIQUITO 2015 ALFONSO ALCANTARA CONTRERAS	16,152.08
FINIQUITO 2016 ELIZABETH VEGA AUDIFRET (FINADA)	26,155.63
HONORARIO ASIMILABLE 2019 MARIBEL VILLEGAS CALDERON	24,268.05
INSTITUTO DE CRÉDITO PARA LOS TRABAJADORES AL SERVICIO DEL GOB. DEL EDO DE MOR	22,892.85
LAUDO DE FERNANDO BERRUECOS TORRES (PROYECCION POR PAGO DEL 2007 AL 2018)	300,715.22
IMSS SOBRE LAUDOS DE EJERCICIOS ANTERIORES	605,510.93
Suma PASIVO CIRCULANTE	\$ 1,008,914.42

Retenciones por Pagar a Corto Plazo

El importe de esta cuenta esta constituido principalmente por: Retenciones de ISR por Sueldos y Salarios, Honorarios y por Arrendamiento, mismo que se pagan en el mes de octubre; retenciones derivadas de aportaciones de seguridad social (Trabajadores) mismas que se liquidan en el mes de octubre.

Concepto	Importe
ISR HONORARIOS	0.13
ISR SALARIOS	221,075.88
CUOTA IMSS PATRONAL	0.62
CUOTA IMSS OBRERA	119,879.54
ISR ASIMILABLE	149.84
SEGURO DE VIDA DEL TRABAJADOR	496.00
Suma PASIVO CIRCULANTE	\$ 341,602.01

Ingresos por Clasificar a Corto Plazo

Representa los recursos depositados de **ENTE/INSTITUTO**, pendientes de clasificar según los conceptos del Clasificador por Rubros de Ingresos.

Proveedores por Pagar a Corto Plazo

Representa los adeudos con proveedores derivados de operaciones de **ENTE/INSTITUTO**, con vencimiento menor o igual a doce meses.

Concepto	Importe
PORRAS MARTINEZ ALFREDO CARLOS	0.02
IVAN VLADIMIR VILLAREAL TAFOLLA	5,220.00
Suma	\$ 5,220.02

Fondos en Garantía a Corto Plazo

El importe de esta cuenta esta constituido principalmente por: los prestamos del ICTSGEM retenido a los trabajadores de este **ENTE/INSTITUTO**, mismo que se pagan en el mes de octubre.

Concepto	Importe
CECILIA LOPEZ LUCAS	-
ICTSGEM PRESTAMO VEHICULO	22,164.44
ICTSGEM PRESTAMO QUIROGRAFARIO	48,858.09
ICTSGEM PRESTAMO ESPECIAL	126,944.24
ICTSGEM PRESTAMO HIPOTECARIO	3,863.76
ICTSGEM PRESTAMO DE TRABAJADORES	22,933.64
ICTSGEM PRESTAMO ESCOLAR	13,609.84
ICTSGEM EXTRAORDINARIO DESASTRES NATURALES	1,163.75
ERIKA GOMAR BALTAZAR	-
SEG DE VIDA VIVIENDA SUSTENTABLE	374.02
ICTSGEM VIVIENDA SUSTENTABLE	4,836.64
YESICA GONZALEZ ROMERO	-
Suma \$	244,748.42

• **Pasivo No Circulante**

Destacan entre las principales partidas del Pasivo No Circulante las siguientes:

Concepto	2020
PROVISIÓN PARA CONTINGENCIAS A LARGO PLAZO	-
Suma de Pasivos a Largo Plazo \$	-

II) **NOTAS AL ESTADO DE ACTIVIDADES**

Ingresos de Gestión

1. De los rubros de impuestos, cuotas y aportaciones de seguridad social, contribuciones de mejoras, derechos, productos, aprovechamientos, y de ingresos por venta de bienes y prestación de servicios, los cuales están armonizados con los rubros del Clasificador por Rubros de Ingresos, se informarán los montos totales y cualquier característica significativa.

Participaciones, Aportaciones, Convenios, Incentivos Derivados de la Colaboración Fiscal, Fondos Distintos de Aportaciones, Transferencias, Asignaciones, Subsidios y Subvenciones, y Pensiones y Jubilaciones

2. De los rubros de participaciones, aportaciones, convenios, incentivos derivados de la colaboración fiscal, fondos distintos de aportaciones, transferencias, asignaciones, subsidios y subvenciones, y pensiones y jubilaciones, los cuales están armonizados con los rubros del Clasificador por Rubros de Ingresos, se informarán los montos totales y cualquier característica significativa.

Concepto	Importe
PARTICIPACIONES	-
Subtotal Participaciones	-
APORTACIONES	-
Subtotal Aportaciones	-
	-
Subtotal Convenios	-
INCENTIVOS DERIVADOS DE LA COLABORACIÓN FISCAL	-
Subtotal Incentivos Derivados de la Colaboración Fiscal	-
FONDOS DISTINTOS DE APORTACIONES	-
Subtotal Fondos Distintos de Aportaciones	-
TRANSFERENCIAS Y ASIGNACIONES, SUBSIDIOS Y SUBVENCIONES Y PENSIONES Y JUBILACIONES	10,363,956.30
Subtotal Transferencias y Asignaciones \$	10,363,956.30

3. De los rubros de Ingresos Financieros, Incremento por Variación de Inventarios, Disminución del Exceso de Estimaciones por Pérdida o Deterioro u Obsolescencia, Disminución del Exceso de Provisiones, y de Otros Ingresos y Beneficios Varios, se informarán los montos totales y cualquier característica significativa.

Gastos y Otras Pérdidas:

1. Explicar aquellas cuentas de gastos de funcionamiento, transferencias, subsidios y otras ayudas, participaciones y aportaciones, otros gastos y pérdidas extraordinarias, así como los ingresos y gastos extraordinarios, que en lo individual representen el 10% o más del total de los gastos.

Concepto	Importe
GASTOS DE FUNCIONAMIENTO	7,457,844.02
TRANSFERENCIAS, ASIGNACIONES, SUBSIDIOS Y OTRAS AYUDAS	-
PARTICIPACIONES Y APORTACIONES	-
INTERESES, COMISIONES Y OTROS GASTOS DE LA DEUDA PÚBLICA	-
OTROS GASTOS Y PÉRDIDAS EXTRAORDINARIAS	-
Suma de GASTOS Y OTRAS PÉRDIDAS	\$ 7,457,844.02

A su vez se presentan aquellos rubros que en forma individual representan el 8.0% o más del total de los gastos:

Concepto	Importe	%
REMUNERACIONES AL PERSONAL DE CARÁCTER PERMANENTE	4,819,318.85	65%
SERVICIOS PROFESIONALES, CIENTÍFICOS Y TÉCNICOS Y OTROS SERVICIOS	50,208.27	1%
SEGURIDAD SOCIAL	740,741.19	10%

III) NOTAS AL ESTADO DE VARIACIÓN EN LA HACIENDA PÚBLICA

1. Se informará de manera agrupada, acerca de las modificaciones al patrimonio contribuido por tipo, naturaleza y monto.

2. Se informará de manera agrupada, acerca del monto y procedencia de los recursos que modifican al patrimonio generado.

En el periodo que se informa no hubo variaciones al Patrimonio Contribuido

En el periodo que se informa el patrimonio generado, procede de la recepción de las aportaciones ordinarias tanto por las entidades federativas y la Secretaría de Hacienda y Crédito Público, así como por la recepción de aportaciones extraordinarias tanto de entidades federativas y municipios.

IV) NOTAS AL ESTADO DE FLUJOS DE EFECTIVO

Efectivo y equivalentes

1. El análisis de los saldos inicial y final que figuran en la última parte del Estado de Flujo de Efectivo en la cuenta de efectivo y equivalentes es como sigue:

Concepto	2020	2019
BANCOS/TESORERÍA	3,827,055.58	1,880,308.14
BANCOS/DEPENDENCIAS Y OTROS	0	0
INVERSIONES TEMPORALES (HASTA 3 MESES)	0	0
FONDOS CON AFECTACIÓN ESPECÍFICA	0	0
DEPÓSITOS DE FONDOS DE TERCEROS ENTIDADES	0	0
Total de EFECTIVO Y EQUIVALENTES	\$ 3,827,055.58	\$ -

2. Detallar las adquisiciones de bienes muebles e inmuebles con su monto global y, en su caso, el porcentaje de estas adquisiciones que fueron realizadas mediante subsidios de capital del sector central. Adicionalmente, revelar el importe de los pagos que durante el periodo se hicieron por la compra de los elementos citados.

3. Conciliación de los Flujos de Efectivo Netos de las Actividades de Operación y la cuenta de Ahorro/Desahorro antes de Rubros Extraordinarios.

	2020	2019
Ahorro/Desahorro antes de rubros		
Movimientos de partidas (o rubros) que no		
Depreciación		
Amortización		
Incrementos en las provisiones		
Incremento en inversiones producido por revaluación		
Ganancia/pérdida en venta de propiedad, planta y equipo		
Incremento en cuentas por cobrar		
Partidas extraordinarias		

Las cuentas que aparecen en el cuadro anterior no son exhaustivas y tienen como finalidad ejemplificar el formato que se sugiere para elaborar la nota.

V) CONCILIACIÓN ENTRE LOS INGRESOS PRESUPUESTARIOS Y CONTABLES, ASÍ COMO ENTRE LOS EGRESOS PRESUPUESTARIOS Y LOS GASTOS CONTABLES

La conciliación se presentará atendiendo a lo dispuesto por el Acuerdo por el que se emite el formato de conciliación entre los ingresos presupuestarios y contables, así como entre los egresos presupuestarios y los gastos contables.

b) NOTAS DE MEMORIA (CUENTAS DE ORDEN)

Las cuentas de orden se utilizan para registrar movimientos de valores que no afecten o modifiquen el balance del ente contable, sin embargo, su incorporación en libros es necesaria con fines de recordatorio contable, de control y en general sobre los aspectos administrativos, o bien, para consignar sus derechos o responsabilidades contingentes que puedan, o no, presentarse en el futuro.

Las cuentas que se manejan para efectos de estas Notas son las siguientes:

Cuentas de Orden Contables y Presupuestarias:

Contables:

Valores
Emisión de obligaciones
Avales y garantías
Juicios
Contratos para Inversión Mediante Proyectos para Prestación de Servicios (PPS) y Similares
Bienes concesionados o en comodato

Concepto	Importe
VALORES	-
EMISIÓN DE OBLIGACIONES	-
AVALES Y GARANTÍAS	-
JUICIOS	-
CARLOS DEMEZA ORTIZ	218,570.79
MARIA DEL ROSARIO SAMANO ARMILLAS	3,130,305.09
AIDA ADRIANA AHUMADA ACOSTA	159,966.15
GUILLERMO SOTO PEREZ	120,537.00
ROBERTO RODRIGUEZ VALLE	859,961.00
FERNANDO BERRUECOS TORRES	70,398.49
MARITZA URIBE CASILLAS	93,868.64
INVERSIÓN MEDIANTE PROYECTOS PARA PRESTACIÓN DE SERVICIOS (PP	-
BIENES EN CONCESIONADOS O EN COMODATO	-
	-
Suma CUENTAS DE ORDEN CONTABLES	\$ 4,653,607.16

Presupuestarias:

Cuentas de ingresos
Cuentas de egresos

Se informará, de manera agrupada, en las Notas a los Estados Financieros las cuentas de orden contables y cuentas de orden presupuestario, considerando al menos lo siguiente:

1. Los valores en custodia de instrumentos prestados a formadores de mercado e instrumentos de crédito recibidos en garantía de los formadores de mercado u otros.
2. Por tipo de emisión de instrumento: monto, tasa y vencimiento.
3. Los contratos firmados de construcciones por tipo de contrato.
4. El avance que se registra en las cuentas de orden presupuestarias, previo al cierre presupuestario de cada periodo que se reporte

c) NOTAS DE GESTIÓN ADMINISTRATIVA

1. Introducción

Los Estados Financieros de los entes públicos, proveen de información financiera a los principales usuarios de la misma, al Congreso y a los ciudadanos.

El objetivo del presente documento es la revelación del contexto y de los aspectos económicos-financieros más relevantes que influyeron en las decisiones del periodo, y que deberán ser

De esta manera, se informa y explica la respuesta del gobierno a las condiciones relacionadas con la información financiera de cada periodo de gestión; además, de exponer aquellas

2. Panorama Económico y Financiero

Se informará sobre las principales condiciones económico- financieras bajo las cuales el ente público estuvo operando; y las cuales influyeron en la toma de decisiones de la administración;

3. Autorización e Historia

Se informará sobre:

a) *Fecha de creación del ente.*

b) *Principales cambios en su estructura.*

4. Organización y Objeto Social

Se informará sobre:

a) *Objeto social.*

b) *Principal actividad.*

c) *Ejercicio fiscal.*

d) *Régimen jurídico.*

e) *Consideraciones fiscales del ente: revelar el tipo de contribuciones que esté obligado a pagar o retener.*

f) *Estructura organizacional básica.*

g) *Fideicomisos, mandatos y análogos de los cuales es fideicomitente o fideicomisario.*

5. Bases de Preparación de los Estados Financieros

Se informará sobre:

a) *Si se ha observado la normatividad emitida por el CONAC y las disposiciones legales aplicables.*

b) *La normatividad aplicada para el reconocimiento, valuación y revelación de los diferentes rubros de la información financiera, así como las bases de medición utilizadas para la elaboración de los estados financieros; por ejemplo: costo histórico, valor de realización, valor razonable, valor de recuperación o cualquier otro método empleado y los criterios de aplicación de los mismos.*

c) *Postulados básicos.*

d) *Normatividad supletoria. En caso de emplear varios grupos de normatividades (normatividades supletorias), deberá realizar la justificación razonable correspondiente, su alineación con los PBCG y a las características cualitativas asociadas descritas en el MCCG (documentos publicados en el Diario Oficial de la Federación, agosto 2009).*

e) *Para las entidades que por primera vez estén implementando la base devengado de acuerdo a la Ley de Contabilidad, deberán:*

- *Revelar las nuevas políticas de reconocimiento;*

- *Su plan de implementación;*

- *Revelar los cambios en las políticas, la clasificación y medición de las mismas, así como su impacto en la información financiera, y*

- *Presentar los últimos estados financieros con la normatividad anteriormente utilizada con las nuevas políticas para fines de comparación en la transición a la base*

6. Políticas de Contabilidad Significativas

Se informará sobre:

a) *Actualización: se informará del método utilizado para la actualización del valor de los activos, pasivos y Hacienda Pública/Patrimonio y las razones de dicha elección. Así como informar de la desconexión o reconexión inflacionaria.*

b) *Informar sobre la realización de operaciones en el extranjero y de sus efectos en la información financiera gubernamental.*

c) *Método de valuación de la inversión en acciones de Compañías subsidiarias no consolidadas y asociadas.*

d) *Sistema y método de valuación de inventarios y costo de lo vendido.*

e) *Beneficios a empleados: revelar el cálculo de la reserva actuarial, valor presente de los ingresos esperados comparado con el valor presente de la estimación de gastos tanto de los beneficiarios actuales como futuros.*

f) *Provisiones: objetivo de su creación, monto y plazo.*

g) *Reservas: objetivo de su creación, monto y plazo.*

h) *Cambios en políticas contables y corrección de errores junto con la revelación de los efectos que se tendrá en la información financiera del ente público, ya sea retrospectivos o prospectivos.*

i) *Reclasificaciones: se deben revelar todos aquellos movimientos entre cuentas por efectos de cambios en los tipos de operaciones.*

j) *Depuración y cancelación de saldos.*

7. Posición en Moneda Extranjera y Protección por Riesgo Cambiario

Se informará sobre:

a) *Activos en moneda extranjera.*

b) *Pasivos en moneda extranjera.*

c) *Posición en moneda extranjera.*

d) *Tipo de cambio.*

e) *Equivalente en moneda nacional.*

Lo anterior, por cada tipo de moneda extranjera que se encuentre en los rubros de activo y pasivo.

Adicionalmente, se informará sobre los métodos de protección de riesgo por variaciones en el tipo de cambio.

8. Reporte Analítico del Activo

Debe mostrar la siguiente información:

a) *Vida útil o porcentajes de depreciación, deterioro o amortización utilizados en los diferentes tipos de activos.*

- b) Cambios en el porcentaje de depreciación o valor residual de los activos.
- c) Importe de los gastos capitalizados en el ejercicio, tanto financieros como de investigación y desarrollo.
- d) Riesgos por tipo de cambio o tipo de interés de las inversiones financieras.
- e) Valor activado en el ejercicio de los bienes construidos por la entidad.
- f) Otras circunstancias de carácter significativo que afecten el activo, tales como bienes en garantía, señalados en embargos, litigios, títulos de inversiones entregados en garantías, baja significativa del valor de inversiones financieras, etc.
- g) Desmantelamiento de Activos, procedimientos, implicaciones, efectos contables.
- h) Administración de activos; planeación con el objetivo de que el ente los utilice de manera más efectiva.

Adicionalmente, se deben incluir las explicaciones de las principales variaciones en el activo, en cuadros comparativos como sigue:

- a) Inversiones en valores.
- b) Patrimonio de Organismos descentralizados de Control Presupuestario Indirecto.
- c) Inversiones en empresas de participación mayoritaria.
- d) Inversiones en empresas de participación minoritaria.
- e) Patrimonio de organismos descentralizados de control presupuestario directo, según corresponda.

9. Fideicomisos, Mandatos y Análogos

Se deberá informar:

- a) Por ramo administrativo que los reporta.
- b) Enlistar los de mayor monto de disponibilidad, relacionando aquéllos que conforman el 80% de las disponibilidades.

10. Reporte de la Recaudación

- a) Análisis del comportamiento de la recaudación correspondiente al ente público o cualquier tipo de ingreso, de forma separada los ingresos locales de los federales.
- b) Proyección de la recaudación e ingresos en el mediano plazo.

11. Información sobre la Deuda y el Reporte Analítico de la Deuda

- a) Utilizar al menos los siguientes indicadores: deuda respecto al PIB y deuda respecto a la recaudación tomando, como mínimo, un período igual o menor a 5 años.
- b) Información de manera agrupada por tipo de valor gubernamental o instrumento financiero en la que se consideren intereses, comisiones, tasa, perfil de vencimiento y otros gastos de la deuda.

12. Calificaciones otorgadas

Informar, tanto del ente público como cualquier transacción realizada, que haya sido sujeta a una calificación crediticia.

13. Proceso de Mejora

Se informará de:

- a) Principales Políticas de control interno.
- b) Medidas de desempeño financiero, metas y alcance.

14. Información por Segmentos

Cuando se considere necesario se podrá revelar la información financiera de manera segmentada debido a la diversidad de las actividades y operaciones que realizan los entes. Consecuentemente, esta información contribuye al análisis más preciso de la situación financiera, grados y fuentes de riesgo y crecimiento potencial de negocio.

15. Eventos Posteriores al Cierre

El ente público informará el efecto en sus estados financieros de aquellos hechos ocurridos en el período posterior al que informa, que proporcionan mayor evidencia sobre eventos que

16. Partes Relacionadas

Se debe establecer por escrito que no existen partes relacionadas que pudieran ejercer influencia significativa sobre la toma de decisiones financieras y operativas.

17. Responsabilidad Sobre la Presentación Razonable de la Información Contable

La Información Contable deberá estar firmada en cada página de la misma e incluir al final la siguiente leyenda: "Bajo protesta de decir verdad declaramos que los Estados Financieros

"Bajo protesta de decir verdad declaramos que los Estados Financieros y sus notas, son razonablemente correctos y son responsabilidad del emisor".



Información Presupuestaria

CUENTA PÚBLICA
INSTITUTO MORELENSE DE RADIO Y TELEVISIÓN
ENERO - MARZO

2020

Concepto	Estimado / Aprobado	Devengado	Recaudado / Pagado
A. Ingresos Totales (A = A1 + A2 + A3)	39,140,000	10,398,681	10,231,979
A1. Ingresos de Libre Disposición	39,140,000	10,398,681	10,231,979
A2. Transferencias Federales Etiquetadas	-	-	-
A3. Financiamiento Neto	-	-	-
B. Egresos Presupuestarios (B = B1 + B2)	39,140,000	8,130,497	8,102,384
B1. Gasto No Etiquetado (sin incluir Amortización de la Deuda Pública)	39,140,000	8,130,497	8,102,384
B2. Gasto Etiquetado (sin incluir Amortización de la Deuda Pública)	-	-	-
C. Remanentes del Ejercicio Anterior (C = C1 + C2)	-	-	-
C1. Remanentes de Ingresos de Libre Disposición aplicados en el periodo	-	-	-
C2. Remanentes de Transferencias Federales Etiquetadas aplicados en el periodo	-	-	-
I. Balance Presupuestario (I = A - B + C)	-	2,268,184	2,129,595
II. Balance Presupuestario sin Financiamiento Neto (II = I - A3)	-	2,268,184	2,129,595
III. Balance Presupuestario sin Financiamiento Neto y sin Remanentes del Ejercicio Anterior (III = II - C)	-	2,268,184	2,129,595

Concepto	Aprobado	Devengado	Pagado
E. Intereses, Comisiones y Gastos de la Deuda (E = E1 + E2)	-	-	-
E1. Intereses, Comisiones y Gastos de la Deuda con Gasto No Etiquetado	-	-	-
E2. Intereses, Comisiones y Gastos de la Deuda con Gasto Etiquetado	-	-	-
IV. Balance Primario (IV = III + E)	-	2,268,184	2,129,595

Concepto	Estimado / Aprobado	Devengado	Recaudado / Pagado
F. Financiamiento (F = F1 + F2)	-	-	-
F1. Financiamiento con Fuente de Pago de Ingresos de Libre Disposición	-	-	-
F2. Financiamiento con Fuente de Pago de Transferencias Federales Etiquetadas	-	-	-
G. Amortización de la Deuda (G = G1 + G2)	-	-	-
G1. Amortización de la Deuda Pública con Gasto No Etiquetado	-	-	-
G2. Amortización de la Deuda Pública con Gasto Etiquetado	-	-	-
A3. Financiamiento Neto (A3 = F - G)	-	-	-

Concepto	Estimado / Aprobado	Devengado	Recaudado / Pagado
A1. Ingresos de Libre Disposición	39,140,000	10,398,681	10,231,979
A3.1 Financiamiento Neto con Fuente de Pago de Ingresos de Libre Disposición (A3.1 = F1 - G1)	-	-	-
F1. Financiamiento con Fuente de Pago de Ingresos de Libre Disposición	-	-	-
G1. Amortización de la Deuda Pública con Gasto No Etiquetado	-	-	-
B1. Gasto No Etiquetado (sin incluir Amortización de la Deuda Pública)	39,140,000	8,130,497	8,102,384
C1. Remanentes de Ingresos de Libre Disposición aplicados en el periodo	-	-	-
V. Balance Presupuestario de Recursos Disponibles (V = A1 + A3.1 - B1 + C1)	-	2,268,184	2,129,595
VI. Balance Presupuestario de Recursos Disponibles sin Financiamiento Neto (VI = V - A3.1)	-	2,268,184	2,129,595

Concepto	Estimado / Aprobado	Devengado	Recaudado / Pagado
A2. Transferencias Federales Etiquetadas	-	-	-
A3.2 Financiamiento Neto con Fuente de Pago de Transferencias Federales Etiquetadas (A3.2 = F2 - G2)	-	-	-
F2. Financiamiento con Fuente de Pago de Transferencias Federales Etiquetadas	-	-	-
G2. Amortización de la Deuda Pública con Gasto Etiquetado	-	-	-
B2. Gasto Etiquetado (sin incluir Amortización de la Deuda Pública)	-	-	-
C2. Remanentes de Transferencias Federales Etiquetadas aplicados en el periodo	-	-	-
VII. Balance Presupuestario de Recursos Etiquetados (VII = A2 + A3.2 - B2 + C2)	-	-	-
VIII. Balance Presupuestario de Recursos Etiquetados sin Financiamiento Neto (VIII = VII - A3.2)	-	-	-

Rubro de Ingresos	Ingreso					Diferencia
	Estimado	Ampliaciones y Reducciones	Modificado	Devengado	Recaudado	
	(1)	(2)	(3= 1 + 2)	(4)	(5)	
Impuestos	-	-	-	-	-	-
Cuotas y Aportaciones de Seguridad Social	-	-	-	-	-	-
Contribuciones de Mejoras	-	-	-	-	-	-
Derechos	-	-	-	-	-	-
Productos	-	-	-	-	-	-
Aprovechamientos	-	-	-	-	-	-
Ingresos por Venta de Bienes, Prestación de Servicios y Otros Ingresos	-	1,596,176	1,596,176	34,725	34,725	34,725
Participaciones, Aportaciones, Convenios, Incentivos Derivados de la Colaboración Fiscal y Fondos Distintos de Aportaciones	-	-	-	-	-	-
Transferencias, Asignaciones, Subsidios y Subvenciones, y Pensiones y Jubilaciones	39,140,000	1,990	39,141,990	10,363,956	10,197,254	(28,942,746)
Ingresos Derivados de Financiamientos	-	-	-	-	-	-
Total	39,140,000	1,598,166	40,738,166	10,398,681	10,231,979	(28,908,021)
				Ingresos excedentes		

Estado Analítico de Ingresos Por Fuente de Financiamiento	Ingreso					Diferencia
	Estimado	Ampliaciones y Reducciones	Modificado	Devengado	Recaudado	
	(1)	(2)	(3= 1 + 2)	(4)	(5)	
Ingresos del Poder Ejecutivo Federal o Estatal y de los Municipios	-	-	-	-	-	-
Impuestos	-	-	-	-	-	-
Cuotas y Aportaciones de Seguridad Social	-	-	-	-	-	-
Contribuciones de Mejoras	-	-	-	-	-	-
Derechos	-	-	-	-	-	-
Productos ¹	-	-	-	-	-	-
Aprovechamientos ²	-	-	-	-	-	-
Participaciones, Aportaciones, Convenios, Incentivos Derivados de la Colaboración Fiscal y Fondos Distintos de Aportaciones	-	-	-	-	-	-
Transferencias, Asignaciones, Subsidios y Subvenciones, y Pensiones y Jubilaciones	-	-	-	-	-	-
Ingresos de los Entes Públicos de los Poderes Legislativo y Judicial, de los Órganos Autónomos y del Sector Paraestatal o Paramunicipal, así como de las Empresas Productivas del Estado	39,140,000	1,598,166	40,738,166	10,398,681	10,231,979	(28,908,021)
Cuotas y Aportaciones de Seguridad Social	-	-	-	-	-	-
Productos ¹	-	-	-	-	-	-
Ingresos por Venta de Bienes, Prestación de Servicios y Otros Ingresos ³	-	1,596,176	1,596,176	34,725	34,725	34,725
Transferencias, Asignaciones, Subsidios y Subvenciones, y Pensiones y Jubilaciones	39,140,000	1,990	39,141,990	10,363,956	10,197,254	(28,942,746)
Ingresos Derivados de Financiamientos	-	-	-	-	-	-
Ingresos Derivados de Financiamientos	-	-	-	-	-	-
Total	39,140,000	1,598,166	40,738,166	10,398,681	10,231,979	(28,908,021)
				Ingresos excedentes		

¹ Incluye intereses que generan las cuentas bancarias de los entes públicos en productos.

² Incluye donativos en efectivo del Poder Ejecutivo, entre otros aprovechamientos.

³ Se refiere a los ingresos propios obtenidos por los Poderes Legislativo y Judicial, los Órganos Autónomos y las entidades de la administración pública paraestatal y paramunicipal, por sus actividades diversas no inherentes a su operación que generan recursos y que no sean ingresos por venta de bienes o prestación de servicios, tales como donativos en efectivo, entre otros.

Concepto	Ingreso					Diferencia
	Estimado	Ampliaciones/ (Reducciones)	Modificado	Devengado	Recaudado	
Ingresos de Libre Disposición						
<i>Impuestos</i>	-	-	-	-	-	-
<i>Cuotas y Aportaciones de Seguridad Social</i>	-	-	-	-	-	-
<i>Contribuciones de Mejoras</i>	-	-	-	-	-	-
<i>Derechos</i>	-	-	-	-	-	-
<i>Productos</i>	-	-	-	-	-	-
<i>Aprovechamientos</i>	-	-	-	-	-	-
<i>Ingresos por Venta de Bienes y Prestación de Servicios</i>	-	1,596,176	1,596,176	34,725	34,725	34,725
<i>Participaciones</i>	-	-	-	-	-	-
Fondo General de Participaciones	-	-	-	-	-	-
Fondo de Fomento Municipal	-	-	-	-	-	-
Fondo de Fiscalización y Recaudación	-	-	-	-	-	-
Fondo de Compensación	-	-	-	-	-	-
Fondo de Extracción de Hidrocarburos	-	-	-	-	-	-
Impuesto Especial Sobre Producción y Servicios	-	-	-	-	-	-
0.136% de la Recaudación Federal Participable	-	-	-	-	-	-
3.17% Sobre Extracción de Petróleo	-	-	-	-	-	-
Gasolinas y Diésel	-	-	-	-	-	-
Fondo del Impuesto Sobre la Renta	-	-	-	-	-	-
Fondo de Estabilización de los Ingresos de las Ent. Fed.	-	-	-	-	-	-
<i>Incentivos Derivados de la Colaboración Fiscal</i>	-	-	-	-	-	-
Tenencia o Uso de Vehículos	-	-	-	-	-	-
Fondo de Compensación ISAN	-	-	-	-	-	-
Impuesto Sobre Automóviles Nuevos	-	-	-	-	-	-
Fondo de Compensación de Repecos-Intermedios	-	-	-	-	-	-
Otros Incentivos Económicos	-	-	-	-	-	-
<i>Transferencias y Asignaciones</i>	39,140,000	1,990	39,141,990	10,363,956	10,197,254	(28,942,746)
<i>Convenios</i>	-	-	-	-	-	-
Otros Convenios y Subsidios	-	-	-	-	-	-
<i>Otros Ingresos de Libre Disposición</i>	-	-	-	-	-	-
Participaciones en Ingresos Locales	-	-	-	-	-	-
Otros Ingresos de Libre Disposición	-	-	-	-	-	-
Total de Ingresos de Libre Disposición	39,140,000	1,598,166	40,738,166	10,398,681	10,231,979	(28,908,021)
Ingresos Excedentes de Ingresos de Libre Disposición						
Transferencias Federales Etiquetadas						
<i>Aportaciones</i>	-	-	-	-	-	-
Fondo de Aport. para la Nómina Educativa y Gto. Op.	-	-	-	-	-	-
Fondo de Aportaciones para los Servicios de Salud	-	-	-	-	-	-
Fondo de Aportaciones para la Infraestructura Social	-	-	-	-	-	-
Fondo de Aport. para el Fortalecimiento de los Municipios y de las Demarcaciones Territoriales del Distrito Federal	-	-	-	-	-	-
Fondo de Aportaciones Múltiples	-	-	-	-	-	-
Fondo de Aport. para la Educación Tec. y de Adultos	-	-	-	-	-	-
Fondo de Aportaciones para la Seguridad Pública de los Estados y del Distrito Federal	-	-	-	-	-	-
Fondo de Aportaciones para el Fortalecimiento de las Entidades Federativas	-	-	-	-	-	-
<i>Convenios</i>	-	-	-	-	-	-
Convenios de Protección Social en Salud	-	-	-	-	-	-
Convenios de Descentralización	-	-	-	-	-	-
Convenios de Reasignación	-	-	-	-	-	-
Otros Convenios y Subsidios	-	-	-	-	-	-
<i>Fondos Distintos de Aportaciones</i>	-	-	-	-	-	-
Fondo para Entidades Federativas y Municipios Productores de Hidrocarburos	-	-	-	-	-	-
Fondo Minero	-	-	-	-	-	-
<i>Transferencias, Asignaciones, Subsidios y Subvenciones, y Pensiones y Jubilaciones</i>	-	-	-	-	-	-
<i>Otras Transferencias Federales Etiquetadas</i>	-	-	-	-	-	-
Total de Transferencias Federales Etiquetadas	-	-	-	-	-	-
Ingresos Derivados de Financiamientos						
<i>Ingresos Derivados de Financiamientos</i>	-	-	-	-	-	-
Total de Ingresos	39,140,000	1,598,166	40,738,166	10,398,681	10,231,979	(28,908,021)
Datos Informativos						
1. Ingresos Derivados de Financiamientos con Fuente de Pago de Ingresos de Libre Disposición	-	-	-	-	-	-
2. Ingresos Derivados de Financiamientos con Fuente de Pago de Transferencias Federales Etiquetadas	-	-	-	-	-	-
3. Ingresos Derivados de Financiamientos	-	-	-	-	-	-

Concepto	Egresos					Subejercicio
	Aprobado	Ampliaciones/ (Reducciones)	Modificado	Devengado	Pagado	
	1	2	3 = (1 + 2)	4	5	
Servicios Personales	31,925,807	-	31,925,807	6,130,454	6,107,561	25,795,353
Remuneraciones al Personal de Carácter Permanente	20,076,396	(290,583)	19,785,813	4,819,319	4,819,319	14,966,494
Remuneraciones al Personal de Carácter Transitorio	122,273	-	122,273	3,150	3,150	119,123
Remuneraciones Adicionales y Especiales	5,397,386	165,814	5,563,200	185,011	185,011	5,378,189
Seguridad Social	4,600,294	-	4,600,294	740,741	717,848	3,859,553
Otras Prestaciones Sociales y Económicas	1,729,458	124,769	1,854,227	382,233	382,233	1,471,994
Previsiones	-	-	-	-	-	-
Pago de Estímulos a Servidores Públicos	-	-	-	-	-	-
Materiales y Suministros	876,838	-	876,838	265,150	265,150	611,688
Materiales de Admón, Emisión de Doctos. y Artículos Oficiales	129,321	(64)	129,257	43,639	43,639	85,618
Alimentos y Utensilios	35,635	-	35,635	7,720	7,720	27,915
Materias Primas y Materiales de Producción y Comercialización	-	-	-	-	-	-
Materiales y Artículos de Construcción y de Reparación	171,141	1,254	172,395	70,712	70,712	101,683
Productos Químicos, Farmacéuticos y de Laboratorio	18,715	149	18,864	2,118	2,118	16,746
Combustibles, Lubricantes y Aditivos	351,213	-	351,213	83,470	83,470	267,743
Vestuario, Blancos, Prendas de Protección y Artículos Deportivos	128,404	(15,087)	113,317	7,262	7,262	106,055
Materiales y Suministros Para Seguridad	-	-	-	-	-	-
Herramientas, Refacciones y Accesorios Menores	42,409	13,748	56,157	50,229	50,229	5,928
Servicios Generales	3,625,229	1,398,166	5,023,395	1,062,240	1,057,020	3,961,155
Servicios Básicos	1,942,267	-	1,942,267	404,098	404,098	1,538,169
Servicios de Arrendamiento	51,257	-	51,257	6,809	6,809	44,448
Servicios Profesionales, Científicos, Técnicos y Otros Servicios	231,511	-	231,511	50,208	50,208	181,303
Servicios Financieros, Bancarios y Comerciales	792,683	-	792,683	203,070	203,070	589,613
Servicios de Instalación, Reparación, Mantto. y Conservación	369,555	-	369,555	115,210	109,990	254,345
Servicios de Comunicación Social y Publicidad	-	-	-	-	-	-
Servicios de Traslado y Viáticos	94,036	1,521	95,557	16,189	16,189	79,368
Servicios Oficiales	97,350	469	97,819	5,125	5,125	92,694
Otros Servicios Generales	46,570	1,396,176	1,442,746	261,531	261,531	1,181,215
Transferencias, Asignaciones, Subsidios y Otras Ayudas	2,712,126	-	2,712,126	472,653	472,653	2,239,473
Transferencias Internas y Asignaciones al Sector Público	-	-	-	-	-	-
Transferencias al Resto del Sector Público	-	-	-	-	-	-
Subsidios y Subvenciones	-	-	-	-	-	-
Ayudas Sociales	-	-	-	-	-	-
Pensiones y Jubilaciones	2,712,126	-	2,712,126	472,653	472,653	2,239,473
Transferencias a Fideicomisos, Mandatos y Otros Análogos	-	-	-	-	-	-
Transferencias a la Seguridad Social	-	-	-	-	-	-
Donativos	-	-	-	-	-	-
Transferencias al Exterior	-	-	-	-	-	-
Bienes Muebles, Inmuebles e Intangibles	-	200,000	200,000	200,000	200,000	-
Mobiliario y Equipo de Administración	-	-	-	-	-	-
Mobiliario y Equipo Educativo y Recreativo	-	-	-	-	-	-
Equipo e Instrumental Médico y de Laboratorio	-	-	-	-	-	-
Vehículos y Equipo de Transporte	-	200,000	200,000	200,000	200,000	-
Equipo de Defensa y Seguridad	-	-	-	-	-	-
Maquinaria, Otros Equipos y Herramientas	-	-	-	-	-	-
Activos Biológicos	-	-	-	-	-	-
Bienes Inmuebles	-	-	-	-	-	-
Activos Intangibles	-	-	-	-	-	-
Inversión Pública	-	-	-	-	-	-
Obra Pública en Bienes de Dominio Público	-	-	-	-	-	-
Obra Pública en Bienes Propios	-	-	-	-	-	-
Proyectos Productivos y Acciones de Fomento	-	-	-	-	-	-
Inversiones Financieras y Otras Provisiones	-	-	-	-	-	-
Inversiones Para el Fomento de Actividades Productivas	-	-	-	-	-	-
Acciones y Participaciones de Capital	-	-	-	-	-	-
Compra de Títulos y Valores	-	-	-	-	-	-
Concesión de Préstamos	-	-	-	-	-	-
Inversiones en Fideicomisos, Mandatos y Otros Análogos	-	-	-	-	-	-
Otras Inversiones Financieras	-	-	-	-	-	-
Provisiones para Contingencias y Otras Erogaciones Especiales	-	-	-	-	-	-
Participaciones y Aportaciones	-	-	-	-	-	-
Participaciones	-	-	-	-	-	-
Aportaciones	-	-	-	-	-	-
Convenios	-	-	-	-	-	-
Deuda Pública	-	-	-	-	-	-
Amortización de la Deuda Pública	-	-	-	-	-	-
Intereses de la Deuda Pública	-	-	-	-	-	-
Comisiones de la Deuda Pública	-	-	-	-	-	-
Gastos de la Deuda Pública	-	-	-	-	-	-
Costo por Coberturas	-	-	-	-	-	-
Apoyos Financieros	-	-	-	-	-	-
Adeudos de Ejercicios Fiscales Anteriores (Adefas)	-	-	-	-	-	-
Total del Gasto	39,140,000	1,598,166	40,738,166	8,130,497	8,102,384	32,607,669

Concepto	Egresos					Subejercicio
	Aprobado	Ampliaciones / (Reducciones)	Modificado	Devengado	Pagado	
Gasto No Etiquetado	39,140,000	1,598,166	40,738,166	8,130,497	8,102,384	32,607,669
Servicios Personales	31,925,807	-	31,925,807	6,130,454	6,107,561	25,795,353
Remuneraciones al Personal de Carácter Permanente	20,076,396	(290,583)	19,785,813	4,819,319	4,819,319	14,966,494
Remuneraciones al Personal de Carácter Transitorio	122,273	-	122,273	3,150	3,150	119,123
Remuneraciones Adicionales y Especiales	5,397,386	165,814	5,563,200	185,011	185,011	5,378,189
Seguridad Social	4,600,294	-	4,600,294	740,741	717,848	3,859,553
Otras Prestaciones Sociales y Económicas	1,729,458	124,769	1,854,227	382,233	382,233	1,471,994
Previsiones	-	-	-	-	-	-
Pago de Estímulos a Servidores Públicos	-	-	-	-	-	-
Materiales y Suministros	876,838	-	876,838	265,150	265,150	611,688
Materiales de Admón., Emisión de Doctos. y Art. Oficiales	129,321	(64)	129,257	43,639	43,639	85,618
Alimentos y Utensilios	35,635	-	35,635	7,720	7,720	27,915
Materias Primas y Materiales de Prod. y Comercialización	-	-	-	-	-	-
Materiales y Artículos de Construcción y de Reparación	171,141	1,254	172,395	70,712	70,712	101,683
Productos Químicos, Farmacéuticos y de Laboratorio	18,715	149	18,864	2,118	2,118	16,746
Combustibles, Lubricantes y Aditivos	351,213	-	351,213	83,470	83,470	267,743
Vestuario, Blancos, Prendas de Protección y Art. Deportivos	128,404	(15,087)	113,317	7,262	7,262	106,055
Materiales y Suministros Para Seguridad	-	-	-	-	-	-
Herramientas, Refacciones y Accesorios Menores	42,409	13,748	56,157	50,229	50,229	5,928
Servicios Generales	3,625,229	1,398,166	5,023,395	1,062,240	1,057,020	3,961,155
Servicios Básicos	1,942,267	-	1,942,267	404,098	404,098	1,538,169
Servicios de Arrendamiento	51,257	-	51,257	6,809	6,809	44,448
Servicios Profesionales, Científicos, Técnicos y Otros Serv.	231,511	-	231,511	50,208	50,208	181,303
Servicios Financieros, Bancarios y Comerciales	792,683	-	792,683	203,070	203,070	589,613
Servicios de Instalación, Reparación, Mantto. y Conservación	369,555	-	369,555	115,210	109,990	254,345
Servicios de Comunicación Social y Publicidad	-	-	-	-	-	-
Servicios de Traslado y Viáticos	94,036	1,521	95,557	16,189	16,189	79,368
Servicios Oficiales	97,350	469	97,819	5,125	5,125	92,694
Otros Servicios Generales	46,570	1,396,176	1,442,746	261,531	261,531	1,181,215
Transferencias, Asignaciones, Subsidios y Otras Ayudas	2,712,126	-	2,712,126	472,653	472,653	2,239,473
Transferencias Internas y Asignaciones al Sector Público	-	-	-	-	-	-
Transferencias al Resto del Sector Público	-	-	-	-	-	-
Subsidios y Subvenciones	-	-	-	-	-	-
Ayudas Sociales	-	-	-	-	-	-
Pensiones y Jubilaciones	2,712,126	-	2,712,126	472,653	472,653	2,239,473
Transferencias a Fideicomisos, Mandatos y Otros Análogos	-	-	-	-	-	-
Transferencias a la Seguridad Social	-	-	-	-	-	-
Donativos	-	-	-	-	-	-
Transferencias al Exterior	-	-	-	-	-	-
Bienes Muebles, Inmuebles e Intangibles	-	200,000	200,000	200,000	200,000	-
Mobiliario y Equipo de Administración	-	-	-	-	-	-
Mobiliario y Equipo Educativo y Recreativo	-	-	-	-	-	-
Equipo e Instrumental Médico y de Laboratorio	-	-	-	-	-	-
Vehículos y Equipo de Transporte	-	200,000	200,000	200,000	200,000	-
Equipo de Defensa y Seguridad	-	-	-	-	-	-
Maquinaria, Otros Equipos y Herramientas	-	-	-	-	-	-
Activos Biológicos	-	-	-	-	-	-
Bienes Inmuebles	-	-	-	-	-	-
Activos Intangibles	-	-	-	-	-	-
Inversión Pública	-	-	-	-	-	-
Obra Pública en Bienes de Dominio Público	-	-	-	-	-	-
Obra Pública en Bienes Propios	-	-	-	-	-	-
Proyectos Productivos y Acciones de Fomento	-	-	-	-	-	-
Inversiones Financieras y Otras Provisiones	-	-	-	-	-	-
Inversiones Para el Fomento de Actividades Productivas	-	-	-	-	-	-
Acciones y Participaciones de Capital	-	-	-	-	-	-
Compra de Títulos y Valores	-	-	-	-	-	-
Concesión de Préstamos	-	-	-	-	-	-
Inversiones en Fideicomisos, Mandatos y Otros Análogos	-	-	-	-	-	-
Fideicomiso de Desastres Naturales (Informativo)	-	-	-	-	-	-
Otras Inversiones Financieras	-	-	-	-	-	-
Provisiones para Contingencias y Otras Erogaciones Especiales	-	-	-	-	-	-
Participaciones y Aportaciones	-	-	-	-	-	-
Participaciones	-	-	-	-	-	-
Aportaciones	-	-	-	-	-	-
Convenios	-	-	-	-	-	-
Deuda Pública	-	-	-	-	-	-
Amortización de la Deuda Pública	-	-	-	-	-	-
Intereses de la Deuda Pública	-	-	-	-	-	-
Comisiones de la Deuda Pública	-	-	-	-	-	-
Gastos de la Deuda Pública	-	-	-	-	-	-
Costo por Coberturas	-	-	-	-	-	-
Apoyos Financieros	-	-	-	-	-	-
Adeudos de Ejercicios Fiscales Anteriores (Adefas)	-	-	-	-	-	-

Concepto	Egresos					Subejercicio
	Aprobado	Ampliaciones / (Reducciones)	Modificado	Devengado	Pagado	
Gasto Etiquetado	-	-	-	-	-	-
Servicios Personales	-	-	-	-	-	-
Remuneraciones al Personal de Carácter Permanente	-	-	-	-	-	-
Remuneraciones al Personal de Carácter Transitorio	-	-	-	-	-	-
Remuneraciones Adicionales y Especiales	-	-	-	-	-	-
Seguridad Social	-	-	-	-	-	-
Otras Prestaciones Sociales y Económicas	-	-	-	-	-	-
Previsiones	-	-	-	-	-	-
Pago de Estímulos a Servidores Públicos	-	-	-	-	-	-
Materiales y Suministros	-	-	-	-	-	-
Materiales de Admón., Emisión de Doctos. y Art. Oficiales	-	-	-	-	-	-
Alimentos y Utensilios	-	-	-	-	-	-
Materias Primas y Materiales de Prod. y Comercialización	-	-	-	-	-	-
Materiales y Artículos de Construcción y de Reparación	-	-	-	-	-	-
Productos Químicos, Farmacéuticos y de Laboratorio	-	-	-	-	-	-
Combustibles, Lubricantes y Aditivos	-	-	-	-	-	-
Vestuario, Blancos, Prendas de Protección y Art. Deportivos	-	-	-	-	-	-
Materiales y Suministros Para Seguridad	-	-	-	-	-	-
Herramientas, Refacciones y Accesorios Menores	-	-	-	-	-	-
Servicios Generales	-	-	-	-	-	-
Servicios Básicos	-	-	-	-	-	-
Servicios de Arrendamiento	-	-	-	-	-	-
Servicios Profesionales, Científicos, Técnicos y Otros Serv.	-	-	-	-	-	-
Servicios Financieros, Bancarios y Comerciales	-	-	-	-	-	-
Servicios de Instalación, Reparación, Mantto. y Conservación	-	-	-	-	-	-
Servicios de Comunicación Social y Publicidad	-	-	-	-	-	-
Servicios de Traslado y Viáticos	-	-	-	-	-	-
Servicios Oficiales	-	-	-	-	-	-
Otros Servicios Generales	-	-	-	-	-	-
Transferencias, Asignaciones, Subsidios y Otras Ayudas	-	-	-	-	-	-
Transferencias Internas y Asignaciones al Sector Público	-	-	-	-	-	-
Transferencias al Resto del Sector Público	-	-	-	-	-	-
Subsidios y Subvenciones	-	-	-	-	-	-
Ayudas Sociales	-	-	-	-	-	-
Pensiones y Jubilaciones	-	-	-	-	-	-
Transferencias a Fideicomisos, Mandatos y Otros Análogos	-	-	-	-	-	-
Transferencias a la Seguridad Social	-	-	-	-	-	-
Donativos	-	-	-	-	-	-
Transferencias al Exterior	-	-	-	-	-	-
Bienes Muebles, Inmuebles e Intangibles	-	-	-	-	-	-
Mobiliario y Equipo de Administración	-	-	-	-	-	-
Mobiliario y Equipo Educativo y Recreativo	-	-	-	-	-	-
Equipo e Instrumental Médico y de Laboratorio	-	-	-	-	-	-
Vehículos y Equipo de Transporte	-	-	-	-	-	-
Equipo de Defensa y Seguridad	-	-	-	-	-	-
Maquinaria, Otros Equipos y Herramientas	-	-	-	-	-	-
Activos Biológicos	-	-	-	-	-	-
Bienes Inmuebles	-	-	-	-	-	-
Activos Intangibles	-	-	-	-	-	-
Inversión Pública	-	-	-	-	-	-
Obra Pública en Bienes de Dominio Público	-	-	-	-	-	-
Obra Pública en Bienes Propios	-	-	-	-	-	-
Proyectos Productivos y Acciones de Fomento	-	-	-	-	-	-
Inversiones Financieras y Otras Provisiones	-	-	-	-	-	-
Inversiones Para el Fomento de Actividades Productivas	-	-	-	-	-	-
Acciones y Participaciones de Capital	-	-	-	-	-	-
Compra de Títulos y Valores	-	-	-	-	-	-
Concesión de Préstamos	-	-	-	-	-	-
Inversiones en Fideicomisos, Mandatos y Otros Análogos	-	-	-	-	-	-
Fideicomiso de Desastres Naturales (Informativo)	-	-	-	-	-	-
Otras Inversiones Financieras	-	-	-	-	-	-
Provisiones para Contingencias y Otras Erogaciones Especiales	-	-	-	-	-	-
Participaciones y Aportaciones	-	-	-	-	-	-
Participaciones	-	-	-	-	-	-
Aportaciones	-	-	-	-	-	-
Convenios	-	-	-	-	-	-
Deuda Pública	-	-	-	-	-	-
Amortización de la Deuda Pública	-	-	-	-	-	-
Intereses de la Deuda Pública	-	-	-	-	-	-
Comisiones de la Deuda Pública	-	-	-	-	-	-
Gastos de la Deuda Pública	-	-	-	-	-	-
Costo por Coberturas	-	-	-	-	-	-
Apoyos Financieros	-	-	-	-	-	-
Adeudos de Ejercicios Fiscales Anteriores (Adefas)	-	-	-	-	-	-
Total de Egresos	39,140,000	1,598,166	40,738,166	8,130,497	8,102,384	32,607,669

Concepto	Egresos					Subejercicio
	Aprobado	Ampliaciones/ (Reducciones)	Modificado	Devengado	Pagado	
	1	2	3 = (1 + 2)	4	5	
Jefatura de la Oficina de la Gobernatura del Estado	-	-	-	-	-	-
Secretaría de Gobierno	-	-	-	-	-	-
Secretaría de Hacienda	-	-	-	-	-	-
Secretaría de Desarrollo Económico y del Trabajo	-	-	-	-	-	-
Secretaría de Desarrollo Agropecuario	-	-	-	-	-	-
Secretaría de Obras Públicas	-	-	-	-	-	-
Secretaría de Educación	-	-	-	-	-	-
Secretaría de Salud	-	-	-	-	-	-
Secretaría de Administración	-	-	-	-	-	-
Secretaría de la Contraloría	-	-	-	-	-	-
Secretaría de Turismo y Cultura	-	-	-	-	-	-
Secretaría de Desarrollo Social	-	-	-	-	-	-
Secretaría de Desarrollo Sustentable	-	-	-	-	-	-
Secretaría de Movilidad y Transporte	-	-	-	-	-	-
Comisión Estatal de Seguridad Pública	-	-	-	-	-	-
Consejería Jurídica	-	-	-	-	-	-
Gastos Institucionales	-	-	-	-	-	-
Total del Gasto	-	-	-	-	-	-

INSTITUTO MORELENSE DE RADIO Y TELEVISIÓN
Estado Analítico del Ejercicio del Presupuesto de Egresos
Clasificación Administrativa
Del 1 de enero al 31 de marzo de 2020

Concepto	Egresos					Subejercicio
	Aprobado	Ampliaciones/ (Reducciones)	Modificado	Devengado	Pagado	
	1	2	3 = (1 + 2)	4	5	
Poder Ejecutivo	-	-	-	-	-	-
Poder Legislativo	-	-	-	-	-	-
Poder Judicial	-	-	-	-	-	-
Organismos Autónomos	-	-	-	-	-	-
Poder Ejecutivo de los Municipios	-	-	-	-	-	-
Total del Gasto	-	-	-	-	-	-

Sector Paraestatal del Gobierno del Estado de Morelos
Estado Analítico del Ejercicio del Presupuesto de Egresos
Clasificación Administrativa
Del 1 de enero al 31 de marzo de 2020

Concepto	Egresos					Subejercicio
	Aprobado	Ampliaciones/ (Reducciones)	Modificado	Devengado	Pagado	
	1	2	3 = (1 + 2)	4	5	
Entidades Paraestatales y Fideicomisos No Empresariales y No Financieros	39,140,000	1,598,166	40,738,166	8,130,497	8,102,384	32,607,669
Instituciones Públicas de la Seguridad Social	-	-	-	-	-	-
Entidades Paraestatales Empresariales No Financieras con Participación Estatal Mayoritaria	-	-	-	-	-	-
Fideicomisos Empresariales No Financieros con Participación Estatal Mayoritaria	-	-	-	-	-	-
Entidades Paraestatales Empresariales Financieras Monetarias con Participación Estatal Mayoritaria	-	-	-	-	-	-
Entidades Paraestatales Empresariales Financieras No Monetarias con Participación Estatal Mayoritaria	-	-	-	-	-	-
Fideicomisos Financieros Públicos con Participación Estatal Mayoritaria	-	-	-	-	-	-
Total del Gasto	39,140,000	1,598,166	40,738,166	8,130,497	8,102,384	32,607,669

Concepto	Egresos					Subejercicio
	Aprobado	Ampliaciones/ (Reducciones)	Modificado	Devengado	Pagado	
Gasto No Etiquetado	39,140,000	1,598,166	40,738,166	8,130,497	8,102,384	32,607,669
Jefatura de la Oficina de la Gubernatura del Estado	-	-	-	-	-	-
Secretaría de Gobierno	-	-	-	-	-	-
Secretaría de Hacienda	-	-	-	-	-	-
Secretaría de Desarrollo Económico y del Trabajo	-	-	-	-	-	-
Secretaría de Desarrollo Agropecuario	-	-	-	-	-	-
Secretaría de Obras Públicas	-	-	-	-	-	-
Secretaría de Educación	-	-	-	-	-	-
Secretaría de Salud	-	-	-	-	-	-
Secretaría de Administración	-	-	-	-	-	-
Secretaría de la Contraloría	-	-	-	-	-	-
Secretaría de Turismo y Cultura	-	-	-	-	-	-
Secretaría de Desarrollo Social	-	-	-	-	-	-
Secretaría de Desarrollo Sustentable	-	-	-	-	-	-
Secretaría de Movilidad y Transporte	-	-	-	-	-	-
Comisión Estatal de Seguridad Pública	-	-	-	-	-	-
Consejería Jurídica	-	-	-	-	-	-
Gastos Institucionales	-	-	-	-	-	-
Poder Legislativo	-	-	-	-	-	-
Poder Judicial	-	-	-	-	-	-
Organismos Autónomos	-	-	-	-	-	-
Entidades Paraestatales y Fideicomisos No Empresariales y No Financieros	39,140,000	1,598,166	40,738,166	8,130,497	8,102,384	32,607,669
Fideicomisos Empresariales No Financieros con Participación Estatal Mayoritaria	-	-	-	-	-	-
Poder Ejecutivo de los Municipios	-	-	-	-	-	-
Gasto Etiquetado	-	-	-	-	-	-
Jefatura de la Oficina de la Gubernatura del Estado	-	-	-	-	-	-
Secretaría de Gobierno	-	-	-	-	-	-
Secretaría de Hacienda	-	-	-	-	-	-
Secretaría de Desarrollo Económico y del Trabajo	-	-	-	-	-	-
Secretaría de Desarrollo Agropecuario	-	-	-	-	-	-
Secretaría de Obras Públicas	-	-	-	-	-	-
Secretaría de Educación	-	-	-	-	-	-
Secretaría de Salud	-	-	-	-	-	-
Secretaría de Administración	-	-	-	-	-	-
Secretaría de la Contraloría	-	-	-	-	-	-
Secretaría de Turismo y Cultura	-	-	-	-	-	-
Secretaría de Desarrollo Social	-	-	-	-	-	-
Secretaría de Desarrollo Sustentable	-	-	-	-	-	-
Secretaría de Movilidad y Transporte	-	-	-	-	-	-
Comisión Estatal de Seguridad Pública	-	-	-	-	-	-
Consejería Jurídica	-	-	-	-	-	-
Gastos Institucionales	-	-	-	-	-	-
Poder Legislativo	-	-	-	-	-	-
Poder Judicial	-	-	-	-	-	-
Organismos Autónomos	-	-	-	-	-	-
Entidades Paraestatales y Fideicomisos No Empresariales y No Financieros	-	-	-	-	-	-
Fideicomisos Empresariales No Financieros con Participación Estatal Mayoritaria	-	-	-	-	-	-
Poder Ejecutivo de los Municipios	-	-	-	-	-	-
Total de Egresos	39,140,000	1,598,166	40,738,166	8,130,497	8,102,384	32,607,669

Concepto	Egresos					Subejercicio
	Aprobado	Ampliaciones/ (Reducciones)	Modificado	Devengado	Pagado	
	1	2	3 = (1 + 2)	4	5	
Gobierno	-	-	-	-	-	-
Legislación	-	-	-	-	-	-
Justicia	-	-	-	-	-	-
Coordinación de la Política de Gobierno	-	-	-	-	-	-
Relaciones Exteriores	-	-	-	-	-	-
Asuntos Financieros y Hacendarios	-	-	-	-	-	-
Seguridad Nacional	-	-	-	-	-	-
Asuntos de Orden Público y de Seguridad Interior	-	-	-	-	-	-
Otros Servicios Generales	-	-	-	-	-	-
Desarrollo Social	39,140,000	1,598,166	40,738,166	8,130,497	8,102,384	32,607,669
Protección Ambiental	-	-	-	-	-	-
Vivienda y Servicios a la Comunidad	-	-	-	-	-	-
Salud	-	-	-	-	-	-
Recreación, Cultura y Otras Manifestaciones Sociales	39,140,000	1,598,166	40,738,166	8,130,497	8,102,384	32,607,669
Educación	-	-	-	-	-	-
Protección Social	-	-	-	-	-	-
Otros Asuntos Sociales	-	-	-	-	-	-
Desarrollo Económico	-	-	-	-	-	-
Asuntos Económicos, Comerciales y Laborales en General	-	-	-	-	-	-
Agropecuaria, Silvicultura, Pesca y Caza	-	-	-	-	-	-
Combustibles y Energía	-	-	-	-	-	-
Minería, Manufacturas y Construcción	-	-	-	-	-	-
Transporte	-	-	-	-	-	-
Comunicaciones	-	-	-	-	-	-
Turismo	-	-	-	-	-	-
Ciencia, Tecnología e Innovación	-	-	-	-	-	-
Otras Industrias y Otros Asuntos Económicos	-	-	-	-	-	-
Otras no Clasificadas en Funciones Anteriores	-	-	-	-	-	-
Transacciones de la Deuda Pública / Costo Financiero de la Deuda	-	-	-	-	-	-
Transferencias, Participaciones y Aportaciones entre Diferentes Niveles y Ordenes de Gobierno	-	-	-	-	-	-
Saneamiento del Sistema Financiero	-	-	-	-	-	-
Adeudos de Ejercicios Fiscales Anteriores	-	-	-	-	-	-
Total del Gasto	39,140,000	1,598,166	40,738,166	8,130,497	8,102,384	32,607,669

Concepto	Egresos					Subejercicio
	Aprobado	Ampliaciones/ (Reducciones)	Modificado	Devengado	Pagado	
Gasto No Etiquetado	39,140,000	1,598,166	40,738,166	8,130,497	8,102,384	32,607,669
<i>Gobierno</i>	-	-	-	-	-	-
Legislación	-	-	-	-	-	-
Justicia	-	-	-	-	-	-
Coordinación de la Política de Gobierno	-	-	-	-	-	-
Relaciones Exteriores	-	-	-	-	-	-
Asuntos Financieros y Hacendarios	-	-	-	-	-	-
Seguridad Nacional	-	-	-	-	-	-
Asuntos de Orden Público y de Seguridad Interior	-	-	-	-	-	-
Otros Servicios Generales	-	-	-	-	-	-
<i>Desarrollo Social</i>	39,140,000	1,598,166	40,738,166	8,130,497	8,102,384	32,607,669
Protección Ambiental	-	-	-	-	-	-
Vivienda y Servicios a la Comunidad	-	-	-	-	-	-
Salud	-	-	-	-	-	-
Recreación, Cultura y Otras Manifestaciones Sociales	39,140,000	1,598,166	40,738,166	8,130,497	8,102,384	32,607,669
Educación	-	-	-	-	-	-
Protección Social	-	-	-	-	-	-
Otros Asuntos Sociales	-	-	-	-	-	-
<i>Desarrollo Económico</i>	-	-	-	-	-	-
Asuntos Económicos, Comerciales y Laborales en Gral.	-	-	-	-	-	-
Agropecuaria, Silvicultura, Pesca y Caza	-	-	-	-	-	-
Combustibles y Energía	-	-	-	-	-	-
Minería, Manufacturas y Construcción	-	-	-	-	-	-
Transporte	-	-	-	-	-	-
Comunicaciones	-	-	-	-	-	-
Turismo	-	-	-	-	-	-
Ciencia, Tecnología e Innovación	-	-	-	-	-	-
Otras Industrias y Otros Asuntos Económicos	-	-	-	-	-	-
<i>Otras no Clasificadas en Funciones Anteriores</i>	-	-	-	-	-	-
Transacciones de la Deuda Pública / Costo Financiero de la Deuda	-	-	-	-	-	-
Transferencias, Participaciones y Aportaciones entre Diferentes Niveles y Ordenes de Gobierno	-	-	-	-	-	-
Saneamiento del Sistema Financiero	-	-	-	-	-	-
Adeudos de Ejercicios Fiscales Anteriores	-	-	-	-	-	-
Gasto Etiquetado	-	-	-	-	-	-
<i>Gobierno</i>	-	-	-	-	-	-
Legislación	-	-	-	-	-	-
Justicia	-	-	-	-	-	-
Coordinación de la Política de Gobierno	-	-	-	-	-	-
Relaciones Exteriores	-	-	-	-	-	-
Asuntos Financieros y Hacendarios	-	-	-	-	-	-
Seguridad Nacional	-	-	-	-	-	-
Asuntos de Orden Público y de Seguridad Interior	-	-	-	-	-	-
Otros Servicios Generales	-	-	-	-	-	-
<i>Desarrollo Social</i>	-	-	-	-	-	-
Protección Ambiental	-	-	-	-	-	-
Vivienda y Servicios a la Comunidad	-	-	-	-	-	-
Salud	-	-	-	-	-	-
Recreación, Cultura y Otras Manifestaciones Sociales	-	-	-	-	-	-
Educación	-	-	-	-	-	-
Protección Social	-	-	-	-	-	-
Otros Asuntos Sociales	-	-	-	-	-	-
<i>Desarrollo Económico</i>	-	-	-	-	-	-
Asuntos Económicos, Comerciales y Laborales en Gral.	-	-	-	-	-	-
Agropecuaria, Silvicultura, Pesca y Caza	-	-	-	-	-	-
Combustibles y Energía	-	-	-	-	-	-
Minería, Manufacturas y Construcción	-	-	-	-	-	-
Transporte	-	-	-	-	-	-
Comunicaciones	-	-	-	-	-	-
Turismo	-	-	-	-	-	-
Ciencia, Tecnología e Innovación	-	-	-	-	-	-
Otras Industrias y Otros Asuntos Económicos	-	-	-	-	-	-
<i>Otras no Clasificadas en Funciones Anteriores</i>	-	-	-	-	-	-
Transacciones de la Deuda Pública / Costo Financiero de la Deuda	-	-	-	-	-	-
Transferencias, Participaciones y Aportaciones entre Diferentes Niveles y Ordenes de Gobierno	-	-	-	-	-	-
Saneamiento del Sistema Financiero	-	-	-	-	-	-
Adeudos de Ejercicios Fiscales Anteriores	-	-	-	-	-	-
Total del Egresos	39,140,000	1,598,166	40,738,166	8,130,497	8,102,384	32,607,669

Concepto	Egresos					Subejercicio
	Aprobado	Ampliaciones/ (Reducciones)	Modificado	Devengado	Pagado	
Gasto No Etiquetado	31,925,807	-	31,925,807	6,130,454	6,107,561	25,795,353
<i>Personal Administrativo y de Servicio Público</i>	<i>31,925,807</i>	-	<i>31,925,807</i>	<i>6,130,454</i>	<i>6,107,561</i>	<i>25,795,353</i>
<i>Magisterio</i>	-	-	-	-	-	-
<i>Servicios de Salud</i>	-	-	-	-	-	-
<i>Personal Administrativo</i>	-	-	-	-	-	-
<i>Personal Médico, Paramédico y afín</i>	-	-	-	-	-	-
<i>Seguridad Pública</i>	-	-	-	-	-	-
<i>Gastos Asociados a la Implementación de Nuevas Leyes Fed. o Reformas a las Mismas</i>	-	-	-	-	-	-
<i>Nombre del Programa o Ley 1</i>	-	-	-	-	-	-
<i>Nombre del Programa o Ley 2</i>	-	-	-	-	-	-
<i>Sentencias Laborales Definitivas</i>	-	-	-	-	-	-
Gasto Etiquetado	-	-	-	-	-	-
<i>Personal Administrativo y de Servicio Público</i>	-	-	-	-	-	-
<i>Magisterio</i>	-	-	-	-	-	-
<i>Servicios de Salud</i>	-	-	-	-	-	-
<i>Personal Administrativo</i>	-	-	-	-	-	-
<i>Personal Médico, Paramédico y afín</i>	-	-	-	-	-	-
<i>Seguridad Pública</i>	-	-	-	-	-	-
<i>Gastos Asociados a la Implementación de Nuevas Leyes Fed. o Reformas a las Mismas</i>	-	-	-	-	-	-
<i>Nombre del Programa o Ley 1</i>	-	-	-	-	-	-
<i>Nombre del Programa o Ley 2</i>	-	-	-	-	-	-
<i>Sentencias Laborales Definitivas</i>	-	-	-	-	-	-
Total del Gasto en Servicios Personales	31,925,807	-	31,925,807	6,130,454	6,107,561	25,795,353

Concepto	Egresos					
	Aprobado	Ampliaciones/ (Reducciones)	Modificado	Devengado	Pagado	Subejercicio
	1	2	3 = (1 + 2)	4	5	6 = (3 - 4)
Gasto Corriente	36,427,874	1,398,166	37,826,040	7,457,844	7,429,731	30,368,196
Gasto de Capital	-	200,000	200,000	200,000	200,000	-
Amortización de la Deuda y Disminución de Pasivos	-	-	-	-	-	-
Pensiones y Jubilaciones	2,712,126	-	2,712,126	472,653	472,653	2,239,473
Participaciones	-	-	-	-	-	-
Total del Gasto	39,140,000	1,598,166	40,738,166	8,130,497	8,102,384	32,607,669



Información Programática

CUENTA PÚBLICA
INSTITUTO MORELENSE DE RADIO Y TELEVISIÓN
ENERO - MARZO

2020

Concepto	Egresos					Subejercicio
	Aprobado	Ampliaciones/ (Reducciones)	Modificado	Devengado	Pagado	
	1	2	3 = (1 + 2)	4	5	6 = (3 - 4)
Programas						
<i>Subsidios: Sector Social y Privado o Ent. Federativas y Municipios</i>						
Sujetos a Reglas de Operación	-	-	-	-	-	-
Otros Subsidios	-	-	-	-	-	-
Desempeño de las Funciones	39,140,000	1,598,166	40,738,166	8,130,497	8,102,384	32,607,669
Prestación de Servicios Públicos	-	-	-	-	-	-
Provisión de Bienes Públicos	-	-	-	-	-	-
Planeación, Seguimiento y Evaluación de Políticas Públicas	-	-	-	-	-	-
Promoción y Fomento	39,140,000	1,598,166	40,738,166	8,130,497	8,102,384	32,607,669
Regulación y Supervisión	-	-	-	-	-	-
Funciones de las Fuerzas Armadas (Únicamente Gobierno Federal)	-	-	-	-	-	-
Específicos	-	-	-	-	-	-
Proyectos de Inversión	-	-	-	-	-	-
Administrativos y de Apoyo						
Apoyo al Proceso Presupuestario y para Mejorar la Eficiencia Institucional	-	-	-	-	-	-
Apoyo a la Función Pública y al Mejoramiento de la Gestión	-	-	-	-	-	-
Operaciones Ajenas	-	-	-	-	-	-
Compromisos						
Obligaciones de Cumplimiento de Resolución Jurisdiccional	-	-	-	-	-	-
Desastres Naturales	-	-	-	-	-	-
Obligaciones						
Pensiones y Jubilaciones	-	-	-	-	-	-
Aportaciones a la Seguridad Social	-	-	-	-	-	-
Aportaciones a Fondos de Estabilización	-	-	-	-	-	-
Aportaciones a Fondos de Inversión y Reestructura de Pensiones	-	-	-	-	-	-
Programas de Gasto Federalizado (Gobierno Federal)						
Gasto Federalizado	-	-	-	-	-	-
Participaciones a Entidades Federativas y Municipios						
Costo financiero, deuda o apoyos a deudores y ahorradores de la banca	-	-	-	-	-	-
Adeudos de ejercicios fiscales anteriores	-	-	-	-	-	-
Total del Gasto	39,140,000	1,598,166	40,738,166	8,130,497	8,102,384	32,607,669

Concepto	Estimado	Devengado	Pagado ³
I. Ingresos Presupuestarios (I=1+2)	39,140,000	10,398,681	10,231,979
1. Ingresos del Gobierno de la Entidad Federativa 1	-	34,725	34,725
2. Ingresos del Sector Paraestatal 1	39,140,000	10,363,956	10,197,254
II. Egresos Presupuestarios (II=3+4)	39,140,000	8,130,497	8,102,384
3. Egresos del Gobierno de la Entidad Federativa 2	-	-	-
4. Egresos del Sector Paraestatal 2	39,140,000	8,130,497	8,102,384
III. Balance Presupuestario (Superávit o Déficit) (III = I - II)	-	2,268,184	2,129,595

Concepto	Estimado	Devengado	Pagado ³
III. Balance presupuestario (Superávit o Déficit)	-	2,268,184	2,129,595
IV. Intereses, Comisiones y Gastos de la Deuda	-	-	-
V. Balance Primario (Superávit o Déficit) (V= III - IV)	-	2,268,184	2,129,595

Concepto	Estimado	Devengado	Pagado ³
A. Financiamiento	-	-	-
B. Amortización de la deuda	-	-	-
C. Endeudamiento ó desendeudamiento (C = A - B)	-	-	-

1 Los Ingresos que se presentan son los ingresos presupuestarios totales sin incluir los ingresos por financiamientos. Los Ingresos del Gobierno de la Entidad Federativa corresponden a los del Poder Ejecutivo, Legislativo Judicial y Autónomos.

2 Los egresos que se presentan son los egresos presupuestarios totales sin incluir los egresos por amortización. Los egresos del Gobierno de la Entidad Federativa corresponden a los del Poder Ejecutivo, Legislativo, Judicial y Órganos Autónomos.

3 Para Ingresos se reportan los ingresos recaudados; para egresos se reportan los egresos pagados.

Programas y Proyectos de Inversión

NO APLICA

Indicadores de Resultados

Se puede incluir las Matrices de Indicadores para resultados que se tengan, en la que se muestre el resultado obtenido en el Indicador

NO APLICA



Anexos

CUENTA PÚBLICA
INSTITUTO MORELENSE DE RADIO Y TELEVISIÓN
ENERO - MARZO

2020

(Artículo 46, último párrafo LGCG)

NO APLICA

Información adicional que dispongan otras leyes

NO APLICA



MORELOS
2018 - 2024



Instituto Morelense para el Financiamiento del Sector Productivo

CUENTA PÚBLICA CONSOLIDADA
ENTIDADES PARAESTATALES
ENERO - MARZO

2020



Fondo Morelos
Instituto Morelense para el
Financiamiento del Sector Productivo

Introducción

CUENTA PÚBLICA
INSTITUTO MORELENSE PARA EL
FINANCIAMIENTO DEL SECTOR PRODUCTIVO
ENERO - MARZO

2020

La apertura decidida de la economía mexicana a la competencia del exterior, ha significado una transformación importante, pasando de un mercado protegido a un mercado internacional en el que la única alternativa que tiene la planta productiva, comercial y de servicios, no solo para desarrollarse sino también para sobrevivir, es su propia capacidad de competencia.

La empresa mexicana que pretenda permanecer activa, tiene necesariamente que incrementar sus niveles de eficiencia productiva, administrativa y de comercialización. La acción ya no puede diferirse, puesto que la oportunidad cobra otra relevancia. Para cada empresario, una decisión tardía puede convertirse en una última decisión.

Las micro, pequeñas y medianas empresas del Estado de Morelos no son ajenas a esta transformación, ubicado en esta realidad, El INSTITUTO MORELENSE PARA EL FINANCIAMIENTO DEL SECTOR PRODUCTIVO “Fondo Morelos” centra sus actividades de apoyo a estos sectores, atendiendo principalmente sus necesidades de financiamiento, acompañadas con asesoría y capacitación.

La democratización de nuestra economía exige hacer competitiva a las micro y pequeñas empresas, no solo por lo que representa su presencia en número de establecimientos, ocupación de mano de obra y su participación en el ingreso por su producción; sino porque es el origen de la clase empresarial mexicana y su tecnología la mayor generadora de empleos y bienestar por peso invertido, y la única presente en todas las actividades y rincones del territorio nacional.

De esta manera el Fondo Morelos participa directamente en el establecimiento de nuevas empresas, apoya la modernización y desarrollo de las ya existentes, buscando siempre que sus esquemas de financiamiento se otorguen de manera integral y en las mejores condiciones del mercado, con el propósito de coadyuvar directamente a la generación de empleos permanentes, productivos y bien remunerados.

De conformidad con las estrategias del Gobierno Estatal, el Fondo Morelos se consolida como un instrumento de apoyo fundamental de las micro, pequeñas y medianas empresas de la entidad, para hacer frente a los retos que se derivan de su participación dentro de una economía global cada vez mas demandante de servicios y productos financieros especializados.

Para lo cual se han establecido los siguientes:

Misión: El Instituto Morelense para el Financiamiento del Sector Productivo (Fondo Morelos), es un organismo del Gobierno Estatal que otorga financiamientos y apoya con asesoría y capacitación a las micro y pequeñas empresas del Estado de Morelos, Comprometido a ofrecer un servicio amable y de calidad, personalizado, responsable honesto y transparente, a fin de continuar con la confianza de nuestros clientes y mantener el liderazgo en los apoyos financieros al sector productivo

Visión: Ser un organismo autónomo y con autosuficiencia financiera, socialmente comprometido con el Estado de Morelos, líder en el financiamiento a las micro y pequeñas empresas, con un sentido de responsabilidad compartida; generador de oportunidades a nuestros clientes internos y externos, con sistemas de vanguardia que permitan el crecimiento y expansión guiado por sus valores.

Fondo Morelos está alineado con los ejes rectores del Plan Estatal de Desarrollo enfocado a fomentar la productividad y competitividad en el Estado; consolidado como un instrumento financiero para el desarrollo y sostenibilidad del sector productivo, otorgando créditos en condiciones preferenciales a empresarios y microempresarios complementados con asesoría, asistencia y capacitación.



Fondo Morelos
Instituto Morelense para el
Financiamiento del Sector Productivo

Información Contable

CUENTA PÚBLICA
INSTITUTO MORELENSE PARA EL
FINANCIAMIENTO DEL SECTOR PRODUCTIVO
ENERO - MARZO

2020

Concepto	2020	2019	Concepto	2020	2019
INGRESOS Y OTROS BENEFICIOS <i>Ingresos de la Gestión</i>			GASTOS Y OTRAS PÉRDIDAS <i>Gastos de Funcionamiento</i>		
Impuestos	-	-	Servicios Personales	4,870,682	4,733,920
Cuotas y Aportaciones de Seguridad Social	-	-	Materiales y Suministros	3,983,395	3,958,022
Contribuciones de Mejoras	-	-	Servicios Generales	163,930	120,115
Derechos	-	-		723,357	655,783
Productos	-	-	<i>Transferencias, Asignaciones, Subsidios y Otras Ayudas</i>		
Aprovechamientos	-	-	Transferencias Internas y Asignaciones al Sector Público	879,101	654,601
Ingresos por Venta de Bienes y Prestación de Servicios	-	-	Transferencias al Resto del Sector Público	-	-
<i>Participaciones, Aportaciones, Convenios, Incentivos Derivados de la Colaboración Fiscal, Fondos Distintos de Aportaciones, Transferencias, Asignaciones, Subsidios y Subvenciones, y Pensiones y Jubilaciones</i>			Subsidios y Subvenciones	-	-
Participaciones, Aportaciones, Convenios, Incentivos Derivados de la Colaboración Fiscal y Fondos Distintos de Aportaciones	-	-	Ayudas Sociales	-	-
Transferencias, Asignaciones, Subsidios y Subvenciones, y Pensiones y Jubilaciones	-	-	Pensiones y Jubilaciones	879,101	654,601
			Transferencias a Fidelcomisos, Mandatos y Contratos Análogos	-	-
			Transferencias a la Seguridad Social	-	-
			Donativos	-	-
			Transferencias al Exterior	-	-
			Participaciones y Aportaciones	26,033	53,024
			Participaciones	-	-
			Aportaciones	-	-
			Convenios	26,033	53,024
Otros Ingresos y Beneficios	6,502,277	6,059,229	Intereses, Comisiones y Otros Gastos de la Deuda Pública		
Ingresos Financieros	5,871,037	5,664,705	Intereses de la Deuda Pública	-	-
Incremento por Variación de Inventarios	-	-	Comisiones de la Deuda Pública	-	-
Disminución del Exceso de Estimaciones por Pérdida o Deterioro u Obsolescencia	-	-	Gastos de la Deuda Pública	-	-
Disminución del Exceso de Provisiones	631,240	394,524	Costo por Coberturas	-	-
Otros Ingresos y Beneficios Varios	-	-	Apoyos Financieros	-	-
Total de Ingresos y Otros Beneficios	6,502,277	6,059,229	Otros Gastos y Pérdidas Extraordinarias	154,366	49,806
			Estimaciones, Depreciaciones, Deterioros, Obsolescencia y Amortizaciones	154,366	49,806
			Provisiones	-	-
			Disminución de Inventarios	-	-
			Aumento por Insuficiencia de Estimaciones por Pérdida o Deterioro u Obsolescencia	-	-
			Aumento por Insuficiencia de Provisiones	-	-
			Otros Gastos	-	-
			Inversión Pública		
			Inversión Pública no Capitalizable	-	-
			Total de Gastos y Otras Pérdidas	5,930,182	5,491,351
			Resultados del Ejercicio (Ahorro/Desahorro)	572,095	567,878

Bajo protesta de decir verdad declaramos que los Estados Financieros y sus Notas son razonablemente correctos y responsabilidad del emisor.

Instituto Morelense para el Financiamiento del Sector Productivo
Estado de Situación Financiera
Al 31 marzo de 2019 y 2020
(Pesos)



CONCEPTO	Año		CONCEPTO	Año	
	2020	2019		2020	2019
ACTIVO			PASIVO		
Activo Circulante			Activo Circulante		
Efectivo y Equivalentes	55,104,436	53,186,496	Cuentas por Pagar a Corto Plazo	1,680,104	1,210,979
Derechos a Recibir Efectivo o Equivalentes	218,079,630	215,410,297	Documentos por Pagar a Corto Plazo	-	-
Derechos a Recibir Bienes o Servicios	-	-	Porción a Corto Plazo de la Deuda Pública a Largo Plazo	-	-
Inventarios	-	-	Títulos y Valores a Corto Plazo	-	-
Almacenes	-	-	Pasivos Diferidos a Corto Plazo	-	-
Estimación por Pérdida o Deterioro de Activos Circulantes	(732,663)	-	Fondos y Bienes de Terceros en Garantía y/o Administración a Corto Plazo	14,696,987	19,199,198
Otros Activos Circulantes	21,074	-	Provisiones a Corto Plazo	-	-
Total de Activos Circulantes	272,472,477	268,596,793	Otros Pasivos a Corto Plazo	-	-
			Total de Pasivos Circulantes	16,377,091	20,410,177
Activo No Circulante			Activo No Circulante		
Inversiones Financieras a Largo Plazo	-	-	Cuentas por Pagar a Largo Plazo	-	-
Derechos a Recibir Efectivo o Equivalentes a Largo Plazo	-	-	Documentos por Pagar a Largo Plazo	-	-
Bienes Inmuebles, Infraestructura y Construcciones en Proceso	5,907,537	5,907,537	Deuda Pública a Largo Plazo	-	-
Bienes Muebles	3,436,186	3,511,851	Pasivos Diferidos a Largo Plazo	119,908	110,226
Activos Intangibles	14,952	4,930	Fondos y Bienes de Terceros en Garantía y/o en Administración a Largo Plazo	6,449,999	6,449,999
Depreciación, Deterioro y Amortización Acumulada de Bienes	(2,896,667)	(2,800,855)	Provisiones a Largo Plazo	-	-
Activos Diferidos	262,401	261,366	Total de Pasivos No Circulantes	6,569,907	6,560,225
Estimación por Pérdida o Deterioro de Activos no Circulantes	-	-	Total del Pasivo	22,946,998	26,970,402
Otros Activos no Circulantes	-	-	HACIENDA PÚBLICA / PATRIMONIO		
Total de Activos No Circulantes	6,724,409	6,884,829	Hacienda Pública / Patrimonio Contribuido	116,288,625	116,288,625
Total del Activo	279,196,886	275,481,622	Aportaciones	116,288,625	116,288,625
			Donaciones de Capital	-	-
			Actualización de la Hacienda Pública / Patrimonio	-	-
			Hacienda Pública / Patrimonio Generado	139,961,263	132,222,595
			Resultados del Ejercicio (Ahorro / Desahorro)	572,095	567,878
			Resultados de Ejercicios Anteriores	119,235,021	111,079,099
			Revalúos	2,734,402	2,734,402
			Reservas	-	-
			Rectificaciones de Resultados de Ejercicios Anteriores	17,419,745	17,841,216
			Exceso o Insuficiencia en la Actualización de la Hacienda Pública / Patrimonio	-	-
			Resultado por Posición Monetaria	-	-
			Resultado por Tenencia de Activos no Monetarios	-	-
			Total Hacienda Pública / Patrimonio	256,249,888	248,511,220
			Total del Pasivo y Hacienda Pública / Patrimonio	279,196,886	275,481,622

Bajo protesta de decir verdad declaramos que los Estados Financieros y sus Notas son razonablemente correctos y responsablemente del emisor.

Instituto Morelense para el Financiamiento del Sector Productivo
Estado de Situación Financiera Detallado - LDF
Al 31 de diciembre de 2019 y al 31 marzo de 2020



CONCEPTO	31 de marzo 2020	31 de diciembre 2019	CONCEPTO	31 de marzo 2020	31 de diciembre 2019
ACTIVO			PASIVO		
Activo Circulante			Pasivo Circulante		
Efectivo y Equivalentes	55,104,436	41,980,395	Cuentas por Pagar a Corto Plazo	1,680,104	1,557,776
Efectivo	-	-	Servicios Personales por Pagar a Corto Plazo	-	-
Bancos/Tesorería	7,107,919	15,755,622	Proveedores por Pagar a Corto Plazo	-	-
Bancos/Dependencias y Otros	-	-	Contratistas por Obras Públicas por Pagar a Corto Plazo	-	-
Inversiones Temporales (Hasta 3 meses)	47,996,517	26,224,773	Participaciones y Aportaciones por Pagar a Corto Plazo	-	-
Fondos con Afectación Específica	-	-	Transferencias Otorgadas por Pagar a Corto Plazo	-	-
Depósitos de Fondos de Terceros en Garantía y/o Admón.	-	-	Int., Comisiones y Otros Gastos de la Deuda Púb. por Pagar a Corto Plazo	1,680,104	1,557,776
Otros Efectivos y Equivalentes	-	-	Retenciones y Contribuciones por Pagar a Corto Plazo	-	-
	218,079,630	231,199,980	Devoluciones de la Ley de Ingresos por Pagar a Corto Plazo	-	-
Derechos a Recibir Efectivo o Equivalentes	-	-	Otras Cuentas por Pagar a Corto Plazo	-	-
Inversiones Financieras de Corto Plazo	2,220,858	2,222,625	Documentos por Pagar a Corto Plazo	-	-
Cuentas por Cobrar a Corto Plazo	4,360	-	Documentos Comerciales por Pagar a Corto Plazo	-	-
Deudores Diversos por Cobrar a Corto Plazo	-	-	Documentos con Contratistas por Obras Púb. por Pagar a Corto Plazo	-	-
Ingresos por Recuperar a Corto Plazo	-	-	Otros Documentos por Pagar a Corto Plazo	-	-
Deudores por Anticipos de la Tesorería a Corto Plazo	-	-	Porción a Corto Plazo de la Deuda Pública a Largo Plazo	-	-
Préstamos Otorgados a Corto Plazo	215,854,412	228,977,355	Porción a Corto Plazo de la Deuda Pública	-	-
Otros Derechos a Recibir Efectivo o Equiv. a Corto Plazo	-	-	Porción a Corto Plazo de Arrendamiento Financiero	-	-
Derechos a Recibir Bienes o Servicios	-	-	Títulos y Valores a Corto Plazo	-	-
Ant. a Proveedores por Adq. de Bienes y Prest. de Serv. a Corto Plazo	-	-	Pasivos Diferidos a Corto Plazo	-	-
Ant. a Proveedores por Adq. de Bienes Inm. y Muebles a Corto Plazo	-	-	Ingresos Cobrados por Adelantado a Corto Plazo	-	-
Ant. a Proveedores por Adq. de Bienes Intangibles a Corto Plazo	-	-	Intereses Cobrados por Adelantado a Corto Plazo	-	-
Anticipo a Contratistas por Obras Públicas a Corto Plazo	-	-	Otros Pasivos Diferidos a Corto Plazo	-	-
Otros Derechos a Recibir Bienes o Servicios a Corto Plazo	-	-	Fondos y Bienes de Terceros en Garantía y/o Admón. a C. P.	14,696,987	15,448,817
Inventarios	-	-	Fondos en Garantía a Corto Plazo	4,313,539	4,353,562
Inventario de Mercancías para Venta	-	-	Fondos en Administración a Corto Plazo	9,737,640	10,485,819
Inventario de Mercancías Terminadas	-	-	Fondos Contingentes a Corto Plazo	-	-
Inventario de Mercancías en Proceso de Elaboración	-	-	Fondos de Fideicomisos, Mandatos y Contratos Análogos a Corto Plazo	-	-
Inventario de Materias Primas, Mat. y Suministros para Producción	-	-	Otros Fondos de Terceros en Garantía y/o Administración a Corto Plazo	645,808	609,436
Bienes en Tránsito	-	-	Valores y Bienes en Garantía a Corto Plazo	-	-
Almacenes	-	-	Provisiones a Corto Plazo	-	-
Estimación por Pérdida o Deterioro de Activos Circulantes	(732,663)	(623,838)	Provisión para Demandas y Juicios a Corto Plazo	-	-
Est. para Ctas. Incobrables por Derechos a Recibir Efectivo o Equiv.	(732,663)	(623,838)	Provisión para Contingencias a Corto Plazo	-	-
Estimación por Deterioro de Inventarios	-	-	Otras Provisiones a Corto Plazo	-	-
Otros Activos Circulantes	21,074	-	Otros Pasivos a Corto Plazo	-	-
Valores en Garantía	-	-	Ingresos por Clasificar	-	-
Bienes en Garantía (excluye depósitos de fondos)	-	-	Recaudación por Participar	-	-
Bienes Deriv. de Embargos, Decom., Seguramientos y Dación en Pago	21,074	-	Otros Pasivos Circulantes	-	-
Adquisición con Fondos de Terceros	-	-			
Total de Activos Circulantes	272,472,477	272,556,537	Total de Pasivos Circulantes	16,377,091	17,006,593

CONCEPTO	31 de marzo 2020	31 de diciembre 2019	CONCEPTO	31 de marzo 2020	31 de diciembre 2019
Activo No Circulante			Pasivo No Circulante		
Inversiones Financieras a Largo Plazo	-	-	Cuentas por Pagar a Largo Plazo	-	-
Derechos a Recibir Efectivo o Equivalentes a Largo Plazo	-	-	Documentos por Pagar a Largo Plazo	-	-
Bienes Inmuebles, Infraestructura y Const. en Proceso	5,907,537	5,907,537	Deuda Pública a Largo Plazo	-	-
Bienes Muebles	3,436,186	3,427,708	Pasivos Diferidos a Largo Plazo	119,908	173,603
Activos Intangibles	14,952	4,930	Fdos. y Bienes de Terceros en Garantía y/o en Admón. a L.P.	6,449,999	6,449,999
Depreciación, Deterioro y Amortización Acumulada de Bienes	(2,896,667)	(2,851,125)	Provisiones a Largo Plazo	-	-
Activos Diferidos	262,401	262,401	Total de Pasivos No Circulantes	6,569,907	6,623,602
Estimación por Pérdida o Deterioro de Activos no Circulantes	-	-	Total del Pasivo	22,946,998	23,630,195
Otros Activos no Circulantes	-	-			
Total de Activos No Circulantes	6,724,409	6,751,451	HACIENDA PÚBLICA / PATRIMONIO		
Total del Activo	279,196,886	279,307,988	Hacienda Pública / Patrimonio Contribuido	116,288,625	116,288,625
			Aportaciones	116,288,625	116,288,625
			Donaciones de Capital	-	-
			Actualización de la Hacienda Pública / Patrimonio	-	-
			Hacienda Pública / Patrimonio Generado	139,961,263	139,389,168
			Resultados del Ejercicio (Ahorro / Desahorro)	572,095	8,529,539
			Resultados de Ejercicios Anteriores	119,235,021	110,705,482
			Revalúos	2,734,402	2,734,402
			Reservas	-	-
			Rectificaciones de Resultados de Ejercicios Anteriores	17,419,745	17,419,745
			Exceso o Insuficiencia en la Actualización de la Hacienda Pública / Patrimonio	-	-
			Resultado por Posición Monetaria	-	-
			Resultado por Tenencia de Activos no Monetarios	-	-
			Total Hacienda Pública / Patrimonio	256,249,888	255,677,793
			Total del Pasivo y Hacienda Pública / Patrimonio	279,196,886	279,307,988

Bajo protesta de decir verdad declaramos que los Estados Financieros y sus Notas son razonablemente correctos y responsabilidad del emisor.

Concepto	Origen	Aplicación	Concepto	Origen	Aplicación
ACTIVO	13,274,717	13,163,615	PASIVO	122,328	805,525
Activo Circulante	13,229,175	13,145,115	Activo Circulante	122,328	751,830
Efectivo y Equivalentes	-	13,124,041	Cuentas por Pagar a Corto Plazo	122,328	-
Derechos a Recibir Efectivo o Equivalentes	13,120,350	-	Documentos por Pagar a Corto Plazo	-	-
Derechos a Recibir Bienes o Servicios	-	-	Porción a Corto Plazo de la Deuda Pública a Largo Plazo	-	-
Inventarios	-	-	Titulos y Valores a Corto Plazo	-	-
Almacenes	-	-	Pasivos Diferidos a Corto Plazo	-	-
Estimación por Pérdida o Deterioro de Activos Circulantes	108,825	-	Fdos. y Bienes de Terceros en Garantía y/o Admón. a C. P.	-	751,830
Otros Activos Circulantes	-	21,074	Provisiones a Corto Plazo	-	-
			Otros Pasivos a Corto Plazo	-	-
Activo No Circulante	45,542	18,500	Pasivo No Circulante	-	53,695
Inversiones Financieras a Largo Plazo	-	-	Cuentas por Pagar a Largo Plazo	-	-
Derechos a Recibir Efectivo o Equivalentes a Largo Plazo	-	-	Documentos por Pagar a Largo Plazo	-	-
Bienes Inmuebles, Infraestructura y Constr. en Proceso	-	-	Deuda Pública a Largo Plazo	-	-
Bienes Muebles	-	8,478	Pasivos Diferidos a Largo Plazo	-	53,695
Activos Intangibles	-	10,022	Fdos. y Bienes de Terceros en Garantía y/o Admón. a L. P.	-	-
Depreciación, Deterioro y Amort. Acumulada de Bienes	45,542	-	Provisiones a Largo Plazo	-	-
Activos Diferidos	-	-	HACIENDA PÚBLICA / PATRIMONIO	8,529,539	7,957,444
Est. por Pérdida o Deterioro de Activos no Circulantes	-	-	<i>Hacienda Pública / Patrimonio Contribuido</i>	-	-
Otros Activos no Circulantes	-	-	Aportaciones	-	-
			Donaciones de Capital	-	-
			Actualización de la Hacienda Pública / Patrimonio	-	-
			Hacienda Pública / Patrimonio Generado	8,529,539	7,957,444
			Resultados del Ejercicio (Ahorro / Desahorro)	-	7,957,444
			Resultados de Ejercicios Anteriores	8,529,539	-
			Revalúos	-	-
			Reservas	-	-
			Rectificaciones de Resultados de Ejercicios Anteriores	-	-
			Exceso o Insuficiencia en la Actualización de la Hacienda Pública / Patrimonio	-	-
			Resultado por Posición Monetaria	-	-
			Resultado por Tenencia de Activos no Monetarios	-	-

Bajo protesta de decir verdad declaramos que los Estados Financieros y sus Notas son razonablemente correctos y responsabilidad del emisor.

Instituto Morelense para el Financiamiento del Sector Productivo

Estado Analítico del Activo
Del 1 de enero al 31 de marzo de 2020
(Pesos)



Fondo Morelos
Instituto Morelense para el
Financiamiento del Sector Productivo



Concepto	Saldo Inicial 1	Cargos del Periodo 2	Abonos del Periodo 3	Saldo Final 4=(1+2-3)	Variación del Periodo (4 - 1)
ACTIVO	279,307,988	3,397,448,239	3,397,559,341	279,196,886	(111,102)
<i>Activo Circulante</i>	<i>272,556,537</i>	<i>3,397,429,739</i>	<i>3,397,513,799</i>	<i>272,472,477</i>	<i>(84,060)</i>
Efectivo y Equivalentes	41,980,395	3,347,979,218	3,334,855,177	55,104,436	13,124,041
Derechos a Recibir Efectivo o Equivalentes	231,199,980	49,429,447	62,549,797	218,079,630	(13,120,350)
Derechos a Recibir Bienes o Servicios	-	-	-	-	-
Inventarios	-	-	-	-	-
Almacenes	-	-	-	-	-
Estimación por Pérdida o Deterioro de Activos Circulantes	(623,838)	-	108,825	(732,663)	(108,825)
Otros Activos Circulantes	-	21,074	-	21,074	21,074
Activo No Circulante	6,751,451	18,500	45,542	6,724,409	(27,042)
Inversiones Financieras a Largo Plazo	-	-	-	-	-
Derechos a Recibir Efectivo o Equivalentes a Largo Plazo	-	-	-	-	-
Bienes Inmuebles, Infraestructura y Constr. en Proceso	5,907,537	-	-	5,907,537	-
Bienes Muebles	3,427,708	8,478	-	3,436,186	8,478
Activos Intangibles	4,930	10,022	-	14,952	10,022
Depreciación, Deterioro y Amort. Acumulada de Bienes	(2,851,125)	-	45,542	(2,896,667)	(45,542)
Activos Diferidos	262,401	-	-	262,401	-
Est. por Pérdida o Deterioro de Activos no Circulantes	-	-	-	-	-
Otros Activos no Circulantes	-	-	-	-	-

Bajo protesta de decir verdad declaramos que los Estados Financieros y sus Notas son razonablemente correctos y responsabilidad del emisor.

Instituto Morelense para el Financiamiento del Sector Productivo

Estado Analítico de la Deuda y Otros Pasivos

Del 1 de enero al 31 de marzo de 2020

(Pesos)



Fondo Morelos
Instituto Morelense para el
Financiamiento del Sector Productivo



Denominación de las Deudas	Moneda de Contratación	Institución o País Acreedor	Saldo Inicial del Periodo	Saldo Final del Periodo
DEUDA PÚBLICA				
Corto Plazo				
Deuda Interna	Pesos		-	-
Instituciones de Crédito			-	-
Títulos y Valores			-	-
Arrendamientos Financieros			-	-
Deuda Externa	Pesos		-	-
Organismos Financieros Internacionales			-	-
Deuda Bilateral			-	-
Títulos y Valores			-	-
Arrendamientos Financieros			-	-
Subtotal a Corto Plazo			-	-
Largo Plazo				
Deuda Interna	Pesos		-	-
Instituciones de Crédito			-	-
Títulos y Valores			-	-
Arrendamientos Financieros			-	-
Deuda Externa	Pesos		-	-
Organismos Financieros Internacionales			-	-
Deuda Bilateral			-	-
Títulos y Valores			-	-
Arrendamientos Financieros			-	-
Subtotal a Largo Plazo			-	-
Otros Pasivos			23,630,195	22,946,998
Total Deuda y Otros Pasivos			23,630,195	22,946,998

Bajo protesta de decir verdad declaramos que los Estados Financieros y sus Notas son razonablemente correctos y responsabilidad del emisor.

Instituto Morelense para el Financiamiento del Sector Productivo
Informe Analítico de la Deuda Pública y Otros Pasivos - LDF
Del 1 de enero al 31 de marzo de 2020
(Pesos)



Denominación de la Deuda Pública y Otros Pasivos	Saldo al 31 de Diciembre de 2019	Disposiciones del Periodo	Amortizaciones del Periodo	Revaluaciones, Reclasificaciones y Otros Ajustes	Saldo Final del Periodo	Pago de Intereses del Periodo	Pago de Comisiones y demás costos asociados durante el Periodo
Deuda Pública	-	-	-	-	-	-	-
<i>Corto Plazo</i>	-	-	-	-	-	-	-
<i>Instituciones de Crédito</i>	-	-	-	-	-	-	-
<i>Titulos y Valores</i>	-	-	-	-	-	-	-
<i>Arrendamientos Financieros</i>	-	-	-	-	-	-	-
<i>Largo Plazo</i>	-	-	-	-	-	-	-
<i>Instituciones de Crédito</i>	-	-	-	-	-	-	-
<i>Titulos y Valores</i>	-	-	-	-	-	-	-
<i>Arrendamientos Financieros</i>	-	-	-	-	-	-	-
Otros Pasivos	23,630,195	-	-	-	22,946,998	-	-
Total de la Deuda Pública y Otros Pasivos	23,630,195	-	-	-	22,946,998	-	-
Deuda Contingente¹ (Informativo)							
Deuda Contingente 1	-	-	-	-	-	-	-
Deuda Contingente 2	-	-	-	-	-	-	-
Deuda Contingente xx	-	-	-	-	-	-	-
Valor de Instrumentos Bono Cupón Cero²							
Instrumento Bono Cupón Cero 1	-	-	-	-	-	-	-
Instrumento Bono Cupón Cero 2	-	-	-	-	-	-	-
Instrumento Bono Cupón Cero 3	-	-	-	-	-	-	-

1 Se refiere a cualquier Financiamiento sin fuente o garantía de pago definida, que sea asumida de manera solidaria o subsidiaria por las Entidades Federativas con sus Municipios, organismos descentralizados y empresas de participación estatal mayoritaria y fideicomisos, locales o municipales, y por los Municipios con sus respectivos organismos descentralizados y empresas de participación municipal mayoritaria.

2 Se refiere al valor del Bono Cupón Cero que respalda el pago de los créditos asociados al mismo (Activo).

Obligaciones a Corto Plazo	Monto Contratado	Plazo Pactado	Tasa de Interés	Comisiones y Costos Relacionados	Tasa Efectiva
Obligaciones a Corto Plazo (Informativo)					
Crédito 1	-	-	-	-	-
Crédito 2	-	-	-	-	-
Crédito xx	-	-	-	-	-

Bajo protesta de decir verdad declaramos que los Estados Financieros y sus Notas son razonablemente correctos y responsabilidad del emisor.

Denominación de las Obligaciones Diferentes de Financiamiento	Fecha del Contrato	Fecha de inicio de operación del proyecto	Fecha de vencimiento	Monto de la inversión pactado	Plazo pactado	Monto promedio mensual del pago de la contraprestación	Monto promedio mensual del pago de la contraprestación correspondiente al pago de inversión	Monto pagado de la inversión al 31 de marzo de 2020	Monto pagado de la inversión actualizado al 31 de marzo de 2020	Saldo pendiente por pagar de la inversión al 31 de marzo de 2020
Asociaciones Público Privadas (APP 's)										
APP 1										
APP 2										
APP 3										
APP xx										
Otros Instrumentos										
Otro Instrumento 1										
Otro Instrumento 2										
Otro Instrumento 3										
Otro Instrumento xx										
Total de Obligaciones Diferentes de Financiamiento										

NO APLICA

Bajo protesta de decir verdad declaramos que los Estados Financieros y sus Notas son razonablemente correctos y responsabilidad del emisor.

Concepto	Hacienda Pública/Patrimonio Contribuido	Hacienda Pública/Patrimonio Generado de Ejercicios Anteriores	Hacienda Pública/Patrimonio Generado del Ejercicio	Exceso o Insuficiencia en la Actualización de la Hacienda Pública / Patrimonio	TOTAL
Hacienda Pública / Patrimonio Contribuido Neto de 2019	116,288,625	-	-	-	116,288,625
Aportaciones	116,288,625	-	-	-	116,288,625
Donaciones de Capital	-	-	-	-	-
Actualización de la Hacienda Pública / Patrimonio	-	-	-	-	-
Hacienda Pública / Patrimonio Generado Neto de 2019	-	130,859,629	8,529,539	-	139,389,168
Resultados del Ejercicio (Ahorro / Desahorro)	-	-	8,529,539	-	8,529,539
Resultados de Ejercicios Anteriores	-	110,705,482	-	-	110,705,482
Revalúos	-	2,734,402	-	-	2,734,402
Reservas	-	-	-	-	-
Rectificaciones de Resultados de Ejercicios Anteriores	-	17,419,745	-	-	17,419,745
Exceso o Insuficiencia en la Actualización de la Hacienda Pública / Patrimonio Neto de 2019	-	-	-	-	-
Resultado por Posición Monetaria	-	-	-	-	-
Resultado por Tenencia de Activos no Monetarios	-	-	-	-	-
Hacienda Pública / Patrimonio Neto Final de 2019	116,288,625	130,859,629	8,529,539	-	255,677,793
Cambios en la Hacienda Pública / Patrimonio Contribuido Neto de 2020	-	-	-	-	-
Aportaciones	-	-	-	-	-
Donaciones de Capital	-	-	-	-	-
Actualización de la Hacienda Pública / Patrimonio	-	-	-	-	-
Variaciones de la Hacienda Pública / Patrimonio Generado Neto de 2020	-	8,529,539	(7,957,444)	-	572,095
Resultados del Ejercicio (Ahorro / Desahorro)	-	-	572,095	-	572,095
Resultados de Ejercicios Anteriores	-	8,529,539	(8,529,539)	-	-
Revalúos	-	-	-	-	-
Reservas	-	-	-	-	-
Rectificaciones de Resultados de Ejercicios Anteriores	-	-	-	-	-
Cambios en el Exceso o Insuficiencia en la Actualización de la Hacienda Pública / Patrimonio Neto de 2020	-	-	-	-	-
Resultado por Posición Monetaria	-	-	-	-	-
Resultado por Tenencia de Activos no Monetarios	-	-	-	-	-
Hacienda Pública / Patrimonio Neto Final de 2020	116,288,625	139,389,168	572,095	-	256,249,888

Bajo protesta de decir verdad declaramos que los Estados Financieros y sus Notas son razonablemente correctos y responsabilidad del emisor.

Concepto	2020		2019		Concepto	2020		2019	
Flujos de Efectivo de las Actividades de Operación					Flujos de Efectivo de las Actividades de Inversión				
<i>Origen</i>					<i>Origen</i>				
Impuestos	6,502,277	-	6,059,229	6,059,229	Bienes Inmuebles, Infraestructura y Construcciones en Proceso	13,243,621	-	19,126,141	19,126,141
Cuotas y Aportaciones de Seguridad Social	-	-	-	-	Bienes Muebles	-	-	-	-
Contribuciones de Mejoras	-	-	-	-	Otros Orígenes de Inversión	13,243,621	-	19,126,141	19,126,141
Derechos	-	-	-	-	Aplicación	691,675	-	3,841,450	3,841,450
Productos	-	-	-	-	Bienes Inmuebles, Infraestructura y Construcciones en Proceso	-	-	-	-
Aprovechamientos	-	-	-	-	Bienes Muebles	8,478	-	-	-
Ingresos por Venta de Bienes y Prestación de Servicios	-	-	-	-	Otras Aplicaciones de Inversión	683,197	-	3,841,450	3,841,450
Participaciones, Aportaciones, Convenios, Incentivos Derivados de la Colaboración Fiscal y Fondos Distintos de Aportaciones	-	-	-	-	Flujos Netos de Efectivo por Actividades de Inversión	12,551,946	-	15,284,691	15,284,691
Transferencias, Asignaciones, Subsidios y Subvenciones, y Pensiones y Jubilaciones	-	-	-	-	Flujo de Efectivo de las Actividades de Financiamiento				
Otros Orígenes de Operación	6,502,277	-	6,059,229	6,059,229	<i>Origen</i>				
Aplicación	5,930,182	5,491,351	5,491,351	5,491,351	Endeudamiento Neto	-	-	-	-
Servicios Personales	3,983,395	3,958,022	3,958,022	3,958,022	Interno	-	-	-	-
Materiales y Suministros	163,930	120,115	120,115	120,115	Externo	-	-	-	-
Servicios Generales	723,357	655,783	655,783	655,783	Otros Orígenes de Financiamiento	-	-	-	-
Transf. Internas y Asignaciones al Sector Público	-	-	-	-	Aplicación				
Transferencias al resto del Sector Público	-	-	-	-	Servicios de la Deuda	-	-	-	-
Subsidios y Subvenciones	-	-	-	-	Interno	-	-	-	-
Ayudas Sociales	-	-	-	-	Externo	-	-	-	-
Pensiones y Jubilaciones	879,101	654,601	654,601	654,601	Otras Aplicaciones de Financiamiento	-	-	-	-
Transf. a Fideicomisos, Mandatos y Contratos Análogos	-	-	-	-	Flujos Netos de Efectivo por Actividades de Financiamiento	-	-	-	-
Transferencias a la Seguridad Social	-	-	-	-	Incremento/Disminución Neta en el Efectivo y Equivalentes al Efectivo	13,124,041	-	15,852,569	15,852,569
Donativos	-	-	-	-	Efectivo y Equivalentes al Efectivo al Inicio del Ejercicio	41,980,395	-	37,333,927	37,333,927
Transferencias al Exterior	-	-	-	-	Efectivo y Equivalentes al Efectivo al Final del Ejercicio	55,104,436	-	53,186,496	53,186,496
Participaciones	-	-	-	-					
Aportaciones	-	-	-	-					
Convenios	26,033	53,024	53,024	53,024					
Otras Aplicaciones de Operación	154,366	49,806	49,806	49,806					
Flujos Netos de Efectivo por Actividades de Operación	572,095	567,878	567,878	567,878					

Bajo protesta de decir verdad declaramos que los Estados Financieros y sus Notas son razonablemente correctos y responsabilidad del emisor.



Fondo Morelos
Instituto Morelense para el
Financiamiento del Sector Productivo

Instituto Morelense para el Financiamiento del Sector Productivo

Informe sobre pasivos contingentes

Del 01 de Enero al 31 de Marzo 2020

En cumplimiento a lo dispuesto por los artículos 46, fracción I, inciso d y 52 de la Ley General de Contabilidad Gubernamental, en relación al Informe Sobre Pasivos Contingentes, se aclara que este organismo Fondo Morelos al 31 de marzo de 2020, no tiene pasivos contingentes que deriven de alguna obligación posible presente o futura, cuya existencia y/o realización sea incierta, y en consecuencia no le es aplicable el Informe sobre pasivos contingentes.

No obstante a la situación anteriormente expuesta, se hace la pertinente aclaración que los pasivos manifestados en su información financiera, en todos los casos corresponden a obligaciones reales derivadas de la recepción a plena satisfacción de bienes y/o servicios debidamente devengados, o bien, corresponden a retenciones a favor de terceros, cuyo pago se encuentra pendiente al 31 de marzo de 2020.

Lo anterior, de conformidad con lo establecido en el capítulo VII, numeral III, inciso g) del Manual de Contabilidad Gubernamental emitido por el CONAC, donde se establece en términos generales que:

“los pasivos contingentes son obligaciones que tienen su origen en hechos específicos e independientes del pasado que en el futuro pueden ocurrir o no y, de acuerdo con lo que acontezca, desaparecen o se convierten en pasivos reales por ejemplo, juicios, garantías, avales, costos de planes de pensiones, jubilaciones, etc.”.



Fondo Morelos
Instituto Morelense para el
Financiamiento del Sector Productivo

NOTAS A LOS ESTADOS FINANCIEROS

a) NOTAS DE DESGLOSE

I) NOTAS AL ESTADO DE SITUACION FINANCIERA

Activo

Nota 1

Efectivo y Equivalentes: en el rubro de efectivo o equivalentes incluye los saldos de las cuentas de cheques e inversión que maneja el Fondo Morelos con un importe de \$ 55,104,436.68 al mes de Marzo 2020.

Tipo	Monto
Bancos / Tesorería	7,107,919.24
Inversiones Temporales	47,996,517.44
Total	\$ 55,104,436.68

Nota 2

Derechos a Recibir Efectivo o Equivalentes: este rubro se desglosa como a continuación se detalla:

Concepto	Monto
a) Cartera Vigente y Administrativa	197,266,041.32
b) Cartera Vencida (*)	17,814,384.71
c) Intereses Normales	220,189.97
d) Intereses Vencidos	553,796.76
e) Deudores Diversos	4,360.00
f) Otras cuentas por cobrar corresponden a gastos legales de juicios (honorarios de despachos externos 2013 y gastos de avalúos, copias, gasolina, publicaciones de edictos)	2,220,857.73
Total	\$ 218,079,630.49

Nota 3

Estimación de Cuentas Incobrables: La aplicación de la Estimación de Cuentas Incobrables se realizó de acuerdo a la autorización del Consejo Directivo de la Octava Sesión Ordinaria con el número de acuerdo 097-24/09/19 del día 24 de Septiembre del 2019. El importe mensual se registra gradualmente hasta cubrir el monto mínimo del 0.75% y máximo del 1% sobre el monto de la cartera total vigente. Para este mes de Marzo corresponde la cantidad de \$ 732,662.85.

Nota 4

Bienes Inmuebles, Infraestructura y Construcciones en Proceso: en este rubro se consideran los bienes inmuebles adjudicados, como se detalla en la siguiente relación:

Código	Descripción del Bien Inmueble	Valor en Libros
5810-01	Lote 17 de la fracción resto, ubicado en el Poblado de Tlatenchi, Jojutla, Morelos, con sup. 140.00 m2.	252,158.99
5810-02	Lote 2, manzana 52, zona 2. perteneciente al núcleo agrario de Cautla II, Colonia Hermenegildo Galeana, en Cautla Morelos.	375,000.00
5810-03	Lote 15 Manzana 28, Zona del poblado de Mazatepec Morelos, avenida Coatetelco 37, col. Justo Sierra.	151,862.00
5810-04	Lote 12, manzana 197, zona 1. perteneciente al núcleo agrario de Tejalpa, actualmente Colonia Otilio Montaña, en Jiutepec Morelos	545,000.00
5810-05	Terreno lote 8, mza.106, zona 1, en el Poblado de Anenecuilco, Morelos, con sup. 407.00 m2. Terreno lote 5, mza. 106, zona 1, en el Poblado de Anenecuilco, Morelos, con sup. 2,055.00 m2.	518,000.00
5810-06	Predio urbano denominado "Tecuapa" ubicado en Calle Miguel Hidalgo s/n., en Tlalnepantla, Morelos, con sup. 2,019.00 m2.	288,000.00
5810-07	Lote de terreno identificado con el número 3 letra b del fraccionamiento Saint Moritz C.P. 62510 Número 3 del Municipio de Huitzilac, Morelos con superficie de 463.32 metros cuadrados.	168,500.00
5820-01	Terreno No. 13, mza.142, zona 25, ubicado en la Calle Emiliano Zapata No. 151, Poblado de Chapultepec, Cuernavaca, Morelos, con sup. 205.00 m2.	509,100.00
5820-02	Fracción "A" del predio urbano ubicado en la Calle Cuauhtemoc, s/n, Col. Lomas de la Selva, Cuernavaca, Morelos, con sup. 180.00 m2.	698,250.00
5820-03	Lote núm. 28, manzana 4, de la zona urbana del Ejido de Palmira, Temixco, Morelos, con sup. 985.00 m2.	476,000.00
5820-05	Predio S/N urbano rústico sin construcción ubicado en la carretera nacional México-Acapulco o Avenida Morelos en Huajintlan en Amacuzac Morelos, con sup. 268.00 m2.	262,666.00
5820-06	Lote 1 de la manzana 10, zona 1, perteneciente al núcleo agrario de Zacatepec Morelos entre las calles Felipe Vaquero, Emigdio Marmolejo y Gabriel Tepepa colonia plan de Ayala de Zacatepec Morelos , con sup. 1,237.00 m2.	1,408,000.00
5820-07	Adjudicación de Venancio Acevedo Sanchez	112,000.00
5820-08	Lote No. 006, de la manzana 017, Col. Centro en Zacatepec, Morelos, con sup. 26.00 m2.	143,000.00
Total		\$ 5,907,536.58

Nota 5

Bienes Muebles: La Depreciación de los Bienes Muebles que integran el Activo Circulante, se calcula por el **método de línea recta**, utilizando las tasas de depreciación señaladas en los parámetros de Estimación de Vida Útil emitidos por el Consejo Nacional de Armonización Contable (CONAC). Los porcentajes de depreciación anual son los siguientes:

Cuenta	Concepto	% de depreciación
1.2.4 Bienes Muebles		
1.2.4.1 Mobiliario y Equipo de Administración		
1.2.4.1.1	Muebles de Oficina y Estantería	10%
1.2.4.1.2	Muebles excepto de Oficina y Estantería	10%
1.2.4.1.3	Equipo de Computo y Tecnologías de la Información	33.3%
1.2.4.1.9	Otros Mobiliarios y Equipos de Administración	10%
1.2.4.2 Mobiliario y Equipo Educativo y Recreativo		
1.2.4.2.1	Equipos y Aparatos Audiovisuales	33.3%
1.2.4.2.3	Cámaras Fotográficas y de Video	33.3%
1.2.4.2.9	Otro Mobiliario y Equipo Educativo y Recreativo	20%
1.2.4.4 Equipo de Transporte		
1.2.4.4.1	Automóviles y Equipo de Transporte	20%
1.2.4.4.9	Otros Equipos de Transporte	20%
1.2.4.6 Maquinaria, Otros Equipos y Herramientas		
1.2.4.6.5	Equipo de Comunicación y Telecomunicación	10%
1.2.4.6.6	Equipos de Generación Eléctrica, Aparatos y Accesorios Eléctricos	10%

Cuenta	Nombre de la Cuenta	Valor Histórico	Depreciación Acumulada	Depreciación del Ejercicio	Valor en Libros
1.2.4.1	Mobiliario y Equipo de Administración	1,262,737.82	1,093,263.85	10,704.66	158,769.31
1.2.4.2	Mobiliario y Equipo Educativo y Recreativo	22,293.00	22,032.15	39.13	221.73
1.2.4.4	Equipo de Transporte	1,996,415.50	1,629,431.13	32,016.04	334,968.33
1.2.4.6	Maquinaria, Otros Equipos y Herramientas	154,739.31	101,468.55	2,781.26	50,489.50
	Total	\$ 3,436,185.63	\$ 2,846,195.67	\$45,541.08	\$544,448.87

Nota 6

Activos Intangibles: En este rubro se considera la compra del software que se adquirió para el uso de la Comisaría del Fondo Morelos por un monto de \$ 4,930.00, el cual ya se deprecio en su totalidad y la compra del programa de Nomina NOI por un monto de 10,022.40 para la Coordinación de Recursos Humanos para el ejercicio 2020.

	Valor Histórico	Amortización Acumulada	Amortización del Ejercicio	Valor en Libros
Auditool	14,952.40	4,930.00	0.00	10,022.40

Nota 7

Activos Diferidos: Representa el monto de otros bienes y derechos; a favor del ente público, en este rubro se consideran los depósitos en garantía por un monto de \$ 262,400.77 como a continuación se detalla.

Tipo	Monto
Grand Cristal SA de CV	50,000.00
Nacional Financiera	183,909.20
CFE	18,957.09
Bienes Raíces Cuautla	6,034.48
Carlos F. García L.	3,500.00
Total	\$ 262,400.77

Pasivo

Nota 8

Cuentas por Pagar a Corto Plazo: Deudas y Obligaciones a cubrir en menos de un año:

Concepto	Importe
Retención ISR por Salarios (provisión marzo 2020 por pagar el 17/04/2020)	128,270.49
Cuotas IMSS (provisión marzo 2020 por pagar el 17/04/2020)	176,629.36
Provisión de Fondo de Ahorro (provisión del 01 de enero al 31 de marzo por pagar en diciembre 2020)	180,790.23
Provisión Aguinaldo (01 de enero al 31 de marzo por pagar en diciembre 2020)	629,034.65
Provisión de Despensa en Especie	0.00
Provisión de Gastos devengados en marzo	565,379.00
Total	\$ 1,680,103.73

Nota 9

Fondos y Bienes de Terceros en Garantía y/o Administración a Corto Plazo: Se integran por :

Concepto	Importe
a) Focir : Se integra por las deudas que se tienen con FOCIR, que se van pagando conforme a la recuperación de capital e intereses ordinarios.	9,737,640.25
b) Fondo de Garantía : Por los fondos de garantía que los acreditados pagan al adquirir su crédito, que al concluir su adeudo se tendrá la obligación de devolver la garantía.	4,313,538.52
c) Saldos a Favor y Depósitos de los acreditados en proceso de Identificación : Para la aplicación a su amortización de sus créditos, saldos antes de marzo 2016.	645,808.22

Total

\$ 14,696,986.99

Nota 10

Pasivos Diferidos a Largo Plazo: Representa el monto de las obligaciones del ente público cuyo beneficio se recibió por anticipado y se reconocerá en un plazo mayor a doce meses. Para la aplicación correspondiente de sus créditos de los acreditados por un monto de \$ 119,907.82.

Nota 11

Fondos y Bienes de Terceros en Garantía y/o Administración a Corto Plazo: Se integran por :

Concepto	Importe
d) Aportación Gobierno del Estado programa Turismo 2008: Aportación de la secretaria de turismo con el convenio de colaboración para otorgar créditos a empresas del sector turismo.	6,249,999.47
e) Aportación programa Emprendedores Juveniles: Aportación con el convenio de colaboración para otorgar créditos a Emprendedores Juveniles.	200,000.00
Total	\$ 6,449,999.47

II) NOTAS AL ESTADO DE ACTIVIDADES

Ingresos de Gestión

Nota 12

Ingresos Financieros: Los Ingresos Financieros comprenden el importe de los ingresos por concepto de utilidades por participación patrimonial e intereses ganados. Ingresos acumulados del 01 de enero al 31 de marzo del 2020 de:

Concepto	Importe
Intereses Normales de recuperación de cartera	4,979,576.79
Intereses Moratorios de recuperación de cartera vencida	75,393.01
Intereses Vencidos Cobrados	94,964.97
Intereses por rendimientos financieros de cuentas de cheques , de inversión e inversiones a plazo fijo	721,102.02
Total Ingresos Financieros	\$ 5,871,036.79

Nota 13

Otros Ingresos y Beneficios Varios: Importe de los ingresos obtenidos diferentes a utilidades por participación patrimonial e intereses ganados, no incluidos en las cuentas anteriores.

Son ingresos que se generan por:

Concepto	Importe
Ingresos Saldos Remanentes	3,861.02
Número Referenciado	97,227.00
Buró de Crédito	43,121.00
Seguro de Vida de Cartera	91,850.00
Comisiones por Apertura y Comisión por Reestructura	361,192.00
Recuperación sobre Gastos de Cobranza	0.00
Penalización	33,986.27
Otros Ingresos de otros productos financieros	3.20
Total Otros Ingresos	\$ 631,240.49

Gastos y Otras Perdidas

Nota 14

Gastos de Funcionamiento

Servicios Personales.- Agrupa las remuneraciones del personal al servicio de los entes públicos, tales como: sueldos y salarios, dietas, honorarios asimilables al salario, prestaciones y gastos de seguridad social, obligaciones laborales y otras prestaciones derivadas de una relación laboral; por un monto de **\$ 3,983,394.72**.

Materiales y Suministros.- Agrupa las asignaciones destinadas a la adquisición de toda clase de insumos y suministros requeridos para la prestación de bienes y servicios y para el desempeño de las actividades administrativas tales como papelería, material de limpieza, combustible, productos alimenticios para personas; por un monto de **\$ 163,929.68**.

Servicios Generales.- Asignaciones destinadas a cubrir el costo de todo tipo de servicios que se contraten con particulares o instituciones del propio sector público; así como los servicios oficiales requeridos para el desempeño de actividades; tales como energía eléctrica, agua, arrendamiento, viáticos; por un monto de **\$ 723,357.48**.

Nota 15

Transferencias, Asignaciones, Subsidios y Otras ayudas

Pensiones y Jubilaciones: Asignaciones para el pago a pensionistas y jubilados o a sus familiares, que cubre el Gobierno Federal, Estatal y Municipal, o bien el Instituto de Seguridad Social correspondiente, conforme al régimen legal establecido; por un monto de **\$ 879,100.84** de 11 pensionados.

Nota 16

Participaciones y Aportaciones

Convenios: En este rubro se consideran los pagos que se efectúan a Focir por los intereses recuperados de las amortizaciones de los créditos, por un monto de **\$ 26,032.59**.

Nota 17

Otros Gastos y Perdidas Extraordinarias

Estimaciones, Depreciaciones, Deterioros, Obsolescencia y Amortizaciones: Este monto corresponde a las depreciaciones de los bienes muebles que se originan por la pérdida de vida útil, poder adquisitivo o transcurso del tiempo (\$ 45,541.46). Así como la Estimación de Cuentas Incobrables del mes (se aplicó el 0.75% sobre el monto derramado de programas Pymes \$ 108,825.00), por un monto total acumulado de \$ 154,366.46 del 01 de Enero al 31 de Marzo 2020. Anexo 9



III) NOTAS AL ESTADO ANALITICO DE INGRESOS Y EGRESOS

Nota 18

Presupuesto de Ingresos.- El presupuesto autorizado para el 2020 es de \$ 232,002,517.49. Se recaudaron al mes de Marzo \$ 56,767,962.36 que representa el 24% del presupuesto total.

Nota 19

Presupuesto de Egresos.- El presupuesto autorizado para el 2020 es de \$ 232,002,517.49, del cual se ejercieron al mes de Marzo \$ 42,434,891.64 que representa el 18% del presupuesto total.



Fondo Morelos
Instituto Morelense para el
Financiamiento del Sector Productivo

NOTAS A LOS ESTADOS FINANCIEROS

b) NOTAS DE MEMORIA

Las cuentas de Orden Presupuestarias al mes de Marzo 2020 muestran el avance en el ejercicio del presupuesto:

Presupuesto de Ingresos:

Presupuesto de Ingresos Estimado	\$ 18,835,875.00
Presupuesto de Ingresos por Ejecutar	\$ 0.00
Presupuesto de Ingresos Modificado	\$ 18,835,875.00
Presupuesto de Ingresos Devengado	\$ 17,467,400.24
Presupuesto de Ingresos Recaudado	\$ 17,467,400.24

Presupuesto de Egresos:

Presupuesto de Egresos Aprobado	\$ 21,679,119.03
Presupuesto de Egresos por Ejercer	0.00
Presupuesto de Egresos Modificado	\$ 21,679,119.03
Presupuesto de Egresos Comprometido	\$ 13,646,431.08
Presupuesto de Egresos Devengado	\$ 13,646,431.08
Presupuesto de Egresos Ejercido	\$ 13,238,403.83
Presupuesto de Egresos Pagado	\$ 13,238,403.83



Fondo Morelos
Instituto Morelense para el
Financiamiento del Sector Productivo

NOTAS A LOS ESTADOS FINANCIEROS

c) NOTAS DE GESTIÓN ADMINISTRATIVA



Fondo Morelos
Instituto Morelense para el
Financiamiento del Sector Productivo

Introducción

La apertura decidida de la economía mexicana a la competencia del exterior, ha significado una transformación importante, pasando de un mercado protegido a un mercado internacional en el que la única alternativa que tiene la planta productiva, comercial y de servicios, no solo para desarrollarse sino también para sobrevivir, es su propia capacidad de competencia.

La empresa mexicana que pretenda permanecer activa, tiene necesariamente que incrementar sus niveles de eficiencia productiva, administrativa y de comercialización. La acción ya no puede diferirse, puesto que la oportunidad cobra otra relevancia. Para cada empresario, una decisión tardía puede convertirse en una última decisión.

Las micro, pequeñas y medianas empresas del Estado de Morelos no son ajenas a esta transformación, ubicado en esta realidad, El INSTITUTO MORELENSE PARA EL FINANCIAMIENTO DEL SECTOR PRODUCTIVO “Fondo Morelos” centra sus actividades de apoyo a estos sectores, atendiendo principalmente sus necesidades de financiamiento, acompañadas con asesoría y capacitación.

La democratización de nuestra economía exige hacer competitiva a las micro y pequeñas empresas, no solo por lo que representa su presencia en número de establecimientos, ocupación de mano de obra y su participación en el ingreso por su producción; sino porque es el origen de la clase empresarial mexicana y su tecnología la mayor generadora de empleos y bienestar por peso invertido, y la única presente en todas las actividades y rincones del territorio nacional.

De esta manera el Fondo Morelos participa directamente en el establecimiento de nuevas empresas, apoya la modernización y desarrollo de las ya existentes, buscando siempre que sus esquemas de financiamiento se otorguen de manera integral y en las mejores condiciones del mercado, con el propósito de coadyuvar directamente a la generación de empleos permanentes, productivos y bien remunerados.

De conformidad con las estrategias del Gobierno Estatal, el Fondo Morelos se consolida como un instrumento de apoyo fundamental de las micro, pequeñas y medianas empresas de la entidad, para hacer frente a los retos que se derivan de su participación dentro de una economía global cada vez mas demandante de servicios y productos financieros especializados.

Autorización e Historia

Con la finalidad de otorgar financiamiento a las micro, pequeñas y medianas empresas de la Entidad, el Gobierno del estado de Morelos el 06 de junio de 1992, creó a través de un



Fondo Morelos
Instituto Morelense para el
Financiamiento del Sector Productivo

contrato de fideicomiso al “Fondo para el Financiamiento de las Empresas de Solidaridad del Estado de Morelos”, en adelante el FFESOL, estableciendo como su finalidad, en la Cláusula Tercera de dicho contrato, el fomento del desarrollo de la microempresa del Estado, el cual en su oportunidad cumplió sus fines apoyando a un gran número de empresas. Así mismo, en virtud de una modificación al citado contrato de fideicomiso, realizada mediante el convenio modificatorio el veinte de abril de 1995, se estipuló la obligación de contratar créditos exclusivamente con Nacional Financiera, Sociedad Nacional de Crédito, Institución de Banca de Desarrollo, en su calidad de Fiduciaria del Fideicomiso en la contratación de los créditos destinados a los financiamientos que otorgaba FFESOL; ello, se convirtió en una limitante para el cumplimiento de sus fines, lo cual hizo necesaria la transformación de su naturaleza jurídica, con la finalidad de que estuviera en aptitud legal de optar por nuevas alternativas de fondeo y buscar nuevos modelos de inversión para mejorar la gama de productos y las condiciones de financiamiento a favor del sector productivo morelense. En tal virtud, el quince de julio de 2009, el Congreso del Estado de Morelos aprobó la Ley del Instituto Morelense para el Financiamiento del Sector Productivo, misma que fue publicada el doce de agosto de ese mismo año en el Periódico Oficial “Tierra y Libertad”, número 4732, mediante la que se creó el “Instituto Morelense para el Financiamiento del Sector Productivo”, como organismo público descentralizado de la Administración Pública Paraestatal, con personalidad jurídica, patrimonio, órgano de gobierno y administración propios, cuyo objeto fundamental es otorgar financiamiento a las micro, pequeñas y medianas empresas, procurando que sus condiciones sean equivalentes o, en su caso, mejores a las que ofrece el mercado, para lo cual podrá operar fuentes de fondeo como el propio Gobierno del estado de Morelos, la iniciativa privada y cualquier otro organismo a nivel nacional e incluso internacional, de conformidad con lo previsto en los preceptos 2 y 5 de la Ley en cuestión.

Organización y Objeto Social

El Instituto Morelense para el Financiamiento del Sector Productivo, es un organismo público descentralizado de la Administración Pública Paraestatal, con personalidad jurídica, patrimonio, órgano de gobierno y administración propios.

Su objeto fundamental es otorgar financiamiento a las micro, pequeñas y medianas empresas, procurando que sus condiciones sean equivalentes o, en su caso, mejores a las que ofrece el mercado, para lo cual podrá operar fuentes de fondeo como el propio Gobierno del estado de Morelos, la iniciativa privada y cualquier otro organismo a nivel nacional e incluso internacional.



Fondo Morelos
Instituto Morelense para el
Financiamiento del Sector Productivo

Misión: Promover el desarrollo del sector productivo del Estado de Morelos, a través del otorgamiento de financiamiento en condiciones preferenciales, mediante un servicio de calidad, honestidad, transparencia y compromiso, que propicie un mayor desarrollo económico en la entidad.

Visión: Ser un organismo líder e innovador en el otorgamiento de financiamientos, enfocado a fortalecer las micro, pequeñas y medianas empresas, mediante diferentes esquemas de financiamiento, con el propósito de incrementar el desarrollo del sector empresarial en el Estado.

Bases de Preparación de los Estados Financieros

La administración es responsable de la preparación y presentación razonable de los Estados Financieros de conformidad con las disposiciones en materia de información financiera establecidas en la Ley General de Contabilidad Gubernamental, Normas de Información Financiera, Manual de Contabilidad emitido por el Consejo Nacional de Armonización Contable, Ley de Presupuestos, Contabilidad y Gasto Público del Estado de Morelos y demás normatividad aplicable, así como el control interno que la administración considero necesario para permitir la preparación de Estados Financieros.

Responsabilidad Sobre la Presentación Razonable de la Información Contable

Bajo protesta de decir verdad declaramos que los Estados Financieros y sus Notas son razonablemente correctos y responsabilidad del emisor.



Fondo Morelos
Instituto Morelense para el
Financiamiento del Sector Productivo

Información Presupuestaria

CUENTA PÚBLICA
INSTITUTO MORELENSE PARA EL
FINANCIAMIENTO DEL SECTOR PRODUCTIVO
ENERO - MARZO

2020

Instituto Morelense para el Financiamiento del Sector Productivo

Balance Presupuestario - LDF

Del 1 de enero al 31 de marzo de 2020

(Pesos)



Fondo Morelos
Instituto Morelense para el
Financiamiento del Sector Productivo



Concepto	Estimado / Aprobado	Devengado	Recaudado / Pagado
A. Ingresos Totales (A = A1 + A2 + A3)	62,479,642	56,767,962	56,767,962
A1. Ingresos de Libre Disposición	62,479,642	56,767,962	56,767,962
A2. Transferencias Federales Etiquetadas	-	-	-
A3. Financiamiento Neto	-	-	-
B. Egresos Presupuestarios (B = B1 + B2)	59,235,873	43,745,896	42,434,890
B1. Gasto No Etiquetado (sin incluir Amortización de la Deuda Pública)	59,235,873	43,745,896	42,434,890
B2. Gasto Etiquetado (sin incluir Amortización de la Deuda Pública)	-	-	-
C. Remanentes del Ejercicio Anterior (C = C1 + C2)	-	-	-
C1. Remanentes de Ingresos de Libre Disposición aplicados en el periodo	-	-	-
C2. Remanentes de Transferencias Federales Etiquetadas aplicados en el periodo	-	-	-
I. Balance Presupuestario (I = A - B + C)	3,243,769	13,022,066	14,333,072
II. Balance Presupuestario sin Financiamiento Neto (II = I - A3)	3,243,769	13,022,066	14,333,072
III. Balance Presupuestario sin Financiamiento Neto y sin Remanentes del Ejercicio Anterior (III = II - C)	3,243,769	13,022,066	14,333,072

Concepto	Aprobado	Devengado	Pagado
E. Intereses, Comisiones y Gastos de la Deuda (E = E1 + E2)	-	-	-
E1. Intereses, Comisiones y Gastos de la Deuda con Gasto No Etiquetado	-	-	-
E2. Intereses, Comisiones y Gastos de la Deuda con Gasto Etiquetado	-	-	-
IV. Balance Primario (IV = III + E)	3,243,769	13,022,066	14,333,072

Concepto	Estimado / Aprobado	Devengado	Recaudado / Pagado
F. Financiamiento (F = F1 + F2)	-	-	-
F1. Financiamiento con Fuente de Pago de Ingresos de Libre Disposición	-	-	-
F2. Financiamiento con Fuente de Pago de Transferencias Federales Etiquetadas	-	-	-
G. Amortización de la Deuda (G = G1 + G2)	-	-	-
G1. Amortización de la Deuda Pública con Gasto No Etiquetado	-	-	-
G2. Amortización de la Deuda Pública con Gasto Etiquetado	-	-	-
A3. Financiamiento Neto (A3 = F - G)	-	-	-

Concepto	Estimado / Aprobado	Devengado	Recaudado / Pagado
A1. Ingresos de Libre Disposición	62,479,642	56,767,962	56,767,962
A3.1 Financiamiento Neto con Fuente de Pago de Ingresos de Libre Disposición (A3.1 = F1 - G1)	-	-	-
F1. Financiamiento con Fuente de Pago de Ingresos de Libre Disposición	-	-	-
G1. Amortización de la Deuda Pública con Gasto No Etiquetado	-	-	-
B1. Gasto No Etiquetado (sin incluir Amortización de la Deuda Pública)	59,235,873	43,745,896	42,434,890
C1. Remanentes de Ingresos de Libre Disposición aplicados en el periodo	-	-	-
V. Balance Presupuestario de Recursos Disponibles (V = A1 + A3.1 - B1 + C1)	3,243,769	13,022,066	14,333,072
VI. Balance Presupuestario de Recursos Disponibles sin Financiamiento Neto (VI = V - A3.1)	3,243,769	13,022,066	14,333,072

Concepto	Estimado / Aprobado	Devengado	Recaudado / Pagado
A2. Transferencias Federales Etiquetadas	-	-	-
A3.2 Financiamiento Neto con Fuente de Pago de Transferencias Federales Etiquetadas (A3.2 = F2 - G2)	-	-	-
F2. Financiamiento con Fuente de Pago de Transferencias Federales Etiquetadas	-	-	-
G2. Amortización de la Deuda Pública con Gasto Etiquetado	-	-	-
B2. Gasto Etiquetado (sin incluir Amortización de la Deuda Pública)	-	-	-
C2. Remanentes de Transferencias Federales Etiquetadas aplicados en el periodo	-	-	-
VII. Balance Presupuestario de Recursos Etiquetados (VII = A2 + A3.2 - B2 + C2)	-	-	-
VIII. Balance Presupuestario de Recursos Etiquetados sin Financiamiento Neto (VIII = VII - A3.2)	-	-	-

Instituto Morelense para el Financiamiento del Sector Productivo
Estado Analítico de Ingresos
Del 1 de enero al 31 de marzo de 2020
(Pesos)



Fondo Morelos
 Instituto Morelense para el
 Financiamiento del Sector Productivo



Rubro de Ingresos	Ingreso					Diferencia
	Estimado	Ampliaciones y Reducciones	Modificado	Devengado	Recaudado	
	(1)	(2)	(3= 1 + 2)	(4)	(5)	
Impuestos	-	-	-	-	-	-
Cuotas y Aportaciones de Seguridad Social	-	-	-	-	-	-
Contribuciones de Mejoras	-	-	-	-	-	-
Derechos	-	-	-	-	-	-
Productos	6,380,640	-	6,380,640	6,468,291	6,468,291	87,651
Aprovechamientos	50,127,000	-	50,127,000	50,299,671	50,299,671	172,671
Ingresos por Venta de Bienes, Prestación de Servicios y Otros Ingresos	-	-	-	-	-	-
Participaciones, Aportaciones, Convenios, Incentivos Derivados de la Colaboración Fiscal y Fondos Distintos de Aportaciones	-	-	-	-	-	-
Transferencias, Asignaciones, Subsidios y Subvenciones, y Pensiones y Jubilaciones	5,972,002	-	5,972,002	-	-	(5,972,002)
Ingresos Derivados de Financiamientos	-	-	-	-	-	-
Total	62,479,642	-	62,479,642	56,767,962	56,767,962	(5,711,680)
				Ingresos excedentes		

Estado Analítico de Ingresos Por Fuente de Financiamiento	Ingreso					Diferencia
	Estimado	Ampliaciones y Reducciones	Modificado	Devengado	Recaudado	
	(1)	(2)	(3= 1 + 2)	(4)	(5)	
Ingresos del Poder Ejecutivo Federal o Estatal y de los Municipios	-	-	-	-	-	-
Impuestos	-	-	-	-	-	-
Cuotas y Aportaciones de Seguridad Social	-	-	-	-	-	-
Contribuciones de Mejoras	-	-	-	-	-	-
Derechos	-	-	-	-	-	-
Productos ¹	-	-	-	-	-	-
Aprovechamientos ²	-	-	-	-	-	-
Participaciones, Aportaciones, Convenios, Incentivos Derivados de la Colaboración Fiscal y Fondos Distintos de Aportaciones	-	-	-	-	-	-
Transferencias, Asignaciones, Subsidios y Subvenciones, y Pensiones y Jubilaciones	-	-	-	-	-	-
Ingresos de los Entes Públicos de los Poderes Legislativo y Judicial, de los Órganos Autónomos y del Sector Paraestatal o Paramunicipal, así como de las Empresas Productivas del Estado	12,352,642	-	12,352,642	6,468,291	6,468,291	(5,884,351)
Cuotas y Aportaciones de Seguridad Social	-	-	-	-	-	-
Productos ¹	6,380,640	-	6,380,640	6,468,291	6,468,291	87,651
Ingresos por Venta de Bienes, Prestación de Servicios y Otros Ingresos ³	-	-	-	-	-	-
Transferencias, Asignaciones, Subsidios y Subvenciones, y Pensiones y Jubilaciones	5,972,002	-	5,972,002	-	-	(5,972,002)
Ingresos Derivados de Financiamientos	-	-	-	-	-	-
Ingresos Derivados de Financiamientos	-	-	-	-	-	-
Total	12,352,642	-	12,352,642	6,468,291	6,468,291	(5,884,351)
				Ingresos excedentes		

¹ Incluye intereses que generan las cuentas bancarias de los entes públicos en productos.

² Incluye donativos en efectivo del Poder Ejecutivo, entre otros aprovechamientos.

³ Se refiere a los ingresos propios obtenidos por los Poderes Legislativo y Judicial, los Órganos Autónomos y las entidades de la administración pública paraestatal y paramunicipal, por sus actividades diversas no inherentes a su operación que generan recursos y que no sean ingresos por venta de bienes o prestación de servicios, tales como donativos en efectivo, entre otros.

Instituto Morelense para el Financiamiento del Sector Productivo
Estado Analítico de Ingresos Detallado - LDF
Del 1 de enero al 31 de marzo de 2020
(Pesos)



Concepto	Ingreso					Diferencia
	Estimado	Ampliaciones/ (Reducciones)	Modificado	Devengado	Recaudado	
Ingresos de Libre Disposición						
<i>Impuestos</i>	-	-	-	-	-	-
<i>Cuotas y Aportaciones de Seguridad Social</i>	-	-	-	-	-	-
<i>Contribuciones de Mejoras</i>	-	-	-	-	-	-
<i>Derechos</i>	-	-	-	-	-	-
<i>Productos</i>	6,380,640	-	6,380,640	6,468,291	6,468,291	87,651
<i>Aprovechamientos</i>	50,127,000	-	50,127,000	50,299,671	50,299,671	172,671
<i>Ingresos por Venta de Bienes y Prestación de Servicios</i>	-	-	-	-	-	-
<i>Participaciones</i>	-	-	-	-	-	-
Fondo General de Participaciones	-	-	-	-	-	-
Fondo de Fomento Municipal	-	-	-	-	-	-
Fondo de Fiscalización y Recaudación	-	-	-	-	-	-
Fondo de Compensación	-	-	-	-	-	-
Fondo de Extracción de Hidrocarburos	-	-	-	-	-	-
Impuesto Especial Sobre Producción y Servicios	-	-	-	-	-	-
0.136% de la Recaudación Federal Participable	-	-	-	-	-	-
3.17% Sobre Extracción de Petróleo	-	-	-	-	-	-
Gasolinas y Diésel	-	-	-	-	-	-
Fondo del Impuesto Sobre la Renta	-	-	-	-	-	-
Fondo de Estabilización de los Ingresos de las Ent. Fed.	-	-	-	-	-	-
<i>Incentivos Derivados de la Colaboración Fiscal</i>	-	-	-	-	-	-
Tenencia o Uso de Vehículos	-	-	-	-	-	-
Fondo de Compensación ISAN	-	-	-	-	-	-
Impuesto Sobre Automóviles Nuevos	-	-	-	-	-	-
Fondo de Compensación de Repecos-Intermedios	-	-	-	-	-	-
Otros Incentivos Económicos	-	-	-	-	-	-
<i>Transferencias y Asignaciones</i>	5,972,002	-	5,972,002	-	-	(5,972,002)
<i>Convenios</i>	-	-	-	-	-	-
Otros Convenios y Subsidios	-	-	-	-	-	-
<i>Otros Ingresos de Libre Disposición</i>	-	-	-	-	-	-
Participaciones en Ingresos Locales	-	-	-	-	-	-
Otros Ingresos de Libre Disposición	-	-	-	-	-	-
Total de Ingresos de Libre Disposición	62,479,642	-	62,479,642	56,767,962	56,767,962	(5,711,680)
Ingresos Excedentes de Ingresos de Libre Disposición						
Transferencias Federales Etiquetadas						
<i>Aportaciones</i>	-	-	-	-	-	-
Fondo de Aport. para la Nómina Educativa y Gto. Op.	-	-	-	-	-	-
Fondo de Aportaciones para los Servicios de Salud	-	-	-	-	-	-
Fondo de Aportaciones para la Infraestructura Social	-	-	-	-	-	-
Fondo de Aport. para el Fortalecimiento de los Municipios y de las Demarcaciones Territoriales del Distrito Federal	-	-	-	-	-	-
Fondo de Aportaciones Múltiples	-	-	-	-	-	-
Fondo de Aport. para la Educación Tec. y de Adultos	-	-	-	-	-	-
Fondo de Aportaciones para la Seguridad Pública de los Estados y del Distrito Federal	-	-	-	-	-	-
Fondo de Aportaciones para el Fortalecimiento de las Entidades Federativas	-	-	-	-	-	-
<i>Convenios</i>	-	-	-	-	-	-
Convenios de Protección Social en Salud	-	-	-	-	-	-
Convenios de Descentralización	-	-	-	-	-	-
Convenios de Reasignación	-	-	-	-	-	-
Otros Convenios y Subsidios	-	-	-	-	-	-
<i>Fondos Distintos de Aportaciones</i>	-	-	-	-	-	-
Fondo para Entidades Federativas y Municipios Productores de Hidrocarburos	-	-	-	-	-	-
Fondo Minero	-	-	-	-	-	-
<i>Transferencias, Asignaciones, Subsidios y Subvenciones, y Pensiones y Jubilaciones</i>	-	-	-	-	-	-
<i>Otras Transferencias Federales Etiquetadas</i>	-	-	-	-	-	-
Total de Transferencias Federales Etiquetadas	-	-	-	-	-	-
Ingresos Derivados de Financiamientos	-	-	-	-	-	-
<i>Ingresos Derivados de Financiamientos</i>	-	-	-	-	-	-
Total de Ingresos	62,479,642	-	62,479,642	56,767,962	56,767,962	(5,711,680)
Datos Informativos						
1. Ingresos Derivados de Financiamientos con Fuente de Pago de Ingresos de Libre Disposición	-	-	-	-	-	-
2. Ingresos Derivados de Financiamientos con Fuente de Pago de Transferencias Federales Etiquetadas	-	-	-	-	-	-
3. Ingresos Derivados de Financiamientos	-	-	-	-	-	-

Concepto	Egresos					Subejercicio
	Aprobado	Ampliaciones/ (Reducciones)	Modificado	Devengado	Pagado	
	1	2	3 = (1 + 2)	4	5	
Servicios Personales	4,685,177	-	4,685,177	3,983,395	3,127,309	701,782
Remuneraciones al Personal de Carácter Permanente	2,811,899	-	2,811,899	2,585,871	2,585,871	226,028
Remuneraciones al Personal de Carácter Transitorio	-	-	-	-	-	-
Remuneraciones Adicionales y Especiales	852,975	-	852,975	687,056	58,021	165,919
Seguridad Social	495,719	-	495,719	418,495	280,810	77,224
Otras Prestaciones Sociales y Económicas	524,584	-	524,584	291,973	202,607	232,611
Previsiones	-	-	-	-	-	-
Pago de Estímulos a Servidores Públicos	-	-	-	-	-	-
Materiales y Suministros	924,905	-	924,905	163,930	162,597	760,975
Materiales de Admón, Emisión de Doctos. y Artículos Oficiales	689,405	-	689,405	45,313	45,209	644,092
Alimentos y Utensilios	9,000	-	9,000	3,925	3,400	5,075
Materias Primas y Materiales de Producción y Comercialización	-	-	-	-	-	-
Materiales y Artículos de Construcción y de Reparación	18,500	-	18,500	10,193	9,489	8,307
Productos Químicos, Farmacéuticos y de Laboratorio	2,000	-	2,000	2,656	2,656	(656)
Combustibles, Lubricantes y Aditivos	96,000	-	96,000	57,248	57,248	38,752
Vestuario, Blancos, Prendas de Protección y Artículos Deportivos	10,000	-	10,000	-	-	10,000
Materiales y Suministros Para Seguridad	-	-	-	-	-	-
Herramientas, Refacciones y Accesorios Menores	100,000	-	100,000	44,595	44,595	55,405
Servicios Generales	1,484,520	-	1,484,520	723,357	687,311	761,163
Servicios Básicos	232,500	-	232,500	79,503	78,465	152,997
Servicios de Arrendamiento	403,500	-	403,500	355,684	355,684	47,816
Servicios Profesionales, Científicos, Técnicos y Otros Servicios	344,950	-	344,950	79,908	74,766	265,042
Servicios Financieros, Bancarios y Comerciales	149,000	-	149,000	105,437	101,297	43,563
Servicios de Instalación, Reparación, Mantto. y Conservación	58,000	-	58,000	5,290	5,290	52,710
Servicios de Comunicación Social y Publicidad	61,000	-	61,000	21,000	14,000	40,000
Servicios de Traslado y Viáticos	56,722	-	56,722	7,271	6,578	49,451
Servicios Oficiales	6,000	-	6,000	-	-	6,000
Otros Servicios Generales	172,848	-	172,848	69,264	51,231	103,584
Transferencias, Asignaciones, Subsidios y Otras Ayudas	1,603,474	-	1,603,474	879,101	715,149	724,373
Transferencias Internas y Asignaciones al Sector Público	-	-	-	-	-	-
Transferencias al Resto del Sector Público	-	-	-	-	-	-
Subsidios y Subvenciones	-	-	-	-	-	-
Ayudas Sociales	-	-	-	-	-	-
Pensiones y Jubilaciones	1,603,474	-	1,603,474	879,101	715,149	724,373
Transferencias a Fideicomisos, Mandatos y Otros Análogos	-	-	-	-	-	-
Transferencias a la Seguridad Social	-	-	-	-	-	-
Donativos	-	-	-	-	-	-
Transferencias al Exterior	-	-	-	-	-	-
Bienes Muebles, Inmuebles e Intangibles	5,547,797	-	5,547,797	10,022	10,022	5,537,775
Mobiliario y Equipo de Administración	738,173	-	738,173	-	-	738,173
Mobiliario y Equipo Educativo y Recreativo	-	-	-	-	-	-
Equipo e Instrumental Médico y de Laboratorio	-	-	-	-	-	-
Vehículos y Equipo de Transporte	-	-	-	-	-	-
Equipo de Defensa y Seguridad	-	-	-	-	-	-
Maquinaria, Otros Equipos y Herramientas	-	-	-	-	-	-
Activos Biológicos	-	-	-	-	-	-
Bienes Inmuebles	-	-	-	-	-	-
Activos Intangibles	4,809,624	-	4,809,624	10,022	10,022	4,799,602
Inversión Pública	120,000	-	120,000	-	-	120,000
Obra Pública en Bienes de Dominio Público	-	-	-	-	-	-
Obra Pública en Bienes Propios	120,000	-	120,000	-	-	120,000
Proyectos Productivos y Acciones de Fomento	-	-	-	-	-	-
Inversiones Financieras y Otras Provisiones	43,550,000	-	43,550,000	36,966,500	36,966,500	6,583,500
Inversiones Para el Fomento de Actividades Productivas	-	-	-	-	-	-
Acciones y Participaciones de Capital	-	-	-	-	-	-
Compra de Títulos y Valores	-	-	-	-	-	-
Concesión de Préstamos	43,550,000	-	43,550,000	36,966,500	36,966,500	6,583,500
Inversiones en Fideicomisos, Mandatos y Otros Análogos	-	-	-	-	-	-
Otras Inversiones Financieras	-	-	-	-	-	-
Provisiones para Contingencias y Otras Erogaciones Especiales	-	-	-	-	-	-
Participaciones y Aportaciones	1,320,000	-	1,320,000	1,019,591	766,002	300,409
Participaciones	-	-	-	-	-	-
Aportaciones	-	-	-	-	-	-
Convenios	1,320,000	-	1,320,000	1,019,591	766,002	300,409
Deuda Pública	-	-	-	-	-	-
Amortización de la Deuda Pública	-	-	-	-	-	-
Intereses de la Deuda Pública	-	-	-	-	-	-
Comisiones de la Deuda Pública	-	-	-	-	-	-
Gastos de la Deuda Pública	-	-	-	-	-	-
Costo por Coberturas	-	-	-	-	-	-
Apoyos Financieros	-	-	-	-	-	-
Adeudos de Ejercicios Fiscales Anteriores (Adefas)	-	-	-	-	-	-
Total del Gasto	59,235,873	-	59,235,873	43,745,896	42,434,890	15,489,977

Instituto Morelense para el Financiamiento del Sector Productivo
Estado Analítico del Ejercicio del Presupuesto de Egresos Detallado - LDF
Clasificación por Objeto del Gasto (Capítulo y Concepto)
Del 1 de enero al 31 de marzo de 2020
(Pesos)

Concepto	Egresos					
	Aprobado	Ampliaciones / (Reducciones)	Modificado	Devengado	Pagado	Subejercicio
Gasto No Etiquetado	59,235,873	-	59,235,873	43,745,896	42,434,890	15,489,977
Servicios Personales	4,685,177	-	4,685,177	3,983,395	3,127,309	701,782
Remuneraciones al Personal de Carácter Permanente	2,811,899	-	2,811,899	2,585,871	2,585,871	226,028
Remuneraciones al Personal de Carácter Transitorio	-	-	-	-	-	-
Remuneraciones Adicionales y Especiales	852,975	-	852,975	687,056	58,021	165,919
Seguridad Social	495,719	-	495,719	418,495	280,810	77,224
Otras Prestaciones Sociales y Económicas	524,584	-	524,584	291,973	202,607	232,611
Previsiones	-	-	-	-	-	-
Pago de Estímulos a Servidores Públicos	-	-	-	-	-	-
Materiales y Suministros	924,905	-	924,905	163,930	162,597	760,975
Materiales de Admón., Emisión de Doctos. y Art. Oficiales	689,405	-	689,405	45,313	45,209	644,092
Alimentos y Utensilios	9,000	-	9,000	3,925	3,400	5,075
Materias Primas y Materiales de Prod. y Comercialización	-	-	-	-	-	-
Materiales y Artículos de Construcción y de Reparación	18,500	-	18,500	10,193	9,489	8,307
Productos Químicos, Farmacéuticos y de Laboratorio	2,000	-	2,000	2,656	2,656	(656)
Combustibles, Lubrificantes y Aditivos	96,000	-	96,000	57,248	57,248	38,752
Vestuario, Blancos, Prendas de Protección y Art. Deportivos	10,000	-	10,000	-	-	10,000
Materiales y Suministros Para Seguridad	-	-	-	-	-	-
Herramientas, Refacciones y Accesorios Menores	100,000	-	100,000	44,595	44,595	55,405
Servicios Generales	1,484,520	-	1,484,520	723,357	687,311	761,163
Servicios Básicos	232,500	-	232,500	79,503	78,465	152,997
Servicios de Arrendamiento	403,500	-	403,500	355,684	355,684	47,816
Servicios Profesionales, Científicos, Técnicos y Otros Serv.	344,950	-	344,950	79,908	74,766	265,042
Servicios Financieros, Bancarios y Comerciales	149,000	-	149,000	105,437	101,297	43,563
Servicios de Instalación, Reparación, Mantto. y Conservación	58,000	-	58,000	5,290	5,290	52,710
Servicios de Comunicación Social y Publicidad	61,000	-	61,000	21,000	14,000	40,000
Servicios de Traslado y Viáticos	56,722	-	56,722	7,271	6,578	49,451
Servicios Oficiales	6,000	-	6,000	-	-	6,000
Otros Servicios Generales	172,848	-	172,848	69,264	51,231	103,584
Transferencias, Asignaciones, Subsidios y Otras Ayudas	1,603,474	-	1,603,474	879,101	715,149	724,373
Transferencias Internas y Asignaciones al Sector Público	-	-	-	-	-	-
Transferencias al Resto del Sector Público	-	-	-	-	-	-
Subsidios y Subvenciones	-	-	-	-	-	-
Ayudas Sociales	-	-	-	-	-	-
Pensiones y Jubilaciones	1,603,474	-	1,603,474	879,101	715,149	724,373
Transferencias a Fideicomisos, Mandatos y Otros Análogos	-	-	-	-	-	-
Transferencias a la Seguridad Social	-	-	-	-	-	-
Donativos	-	-	-	-	-	-
Transferencias al Exterior	-	-	-	-	-	-
Bienes Muebles, Inmuebles e Intangibles	5,547,797	-	5,547,797	10,022	10,022	5,537,775
Mobiliario y Equipo de Administración	738,173	-	738,173	-	-	738,173
Mobiliario y Equipo Educativo y Recreativo	-	-	-	-	-	-
Equipo e Instrumental Médico y de Laboratorio	-	-	-	-	-	-
Vehículos y Equipo de Transporte	-	-	-	-	-	-
Equipo de Defensa y Seguridad	-	-	-	-	-	-
Maquinaria, Otros Equipos y Herramientas	-	-	-	-	-	-
Activos Biológicos	-	-	-	-	-	-
Bienes Inmuebles	-	-	-	-	-	-
Activos Intangibles	4,809,624	-	4,809,624	10,022	10,022	4,799,602
Inversión Pública	120,000	-	120,000	-	-	120,000
Obra Pública en Bienes de Dominio Público	-	-	-	-	-	-
Obra Pública en Bienes Propios	120,000	-	120,000	-	-	120,000
Proyectos Productivos y Acciones de Fomento	-	-	-	-	-	-
Inversiones Financieras y Otras Provisiones	43,550,000	-	43,550,000	36,966,500	36,966,500	6,583,500
Inversiones Para el Fomento de Actividades Productivas	-	-	-	-	-	-
Acciones y Participaciones de Capital	-	-	-	-	-	-
Compra de Títulos y Valores	-	-	-	-	-	-
Concesión de Préstamos	43,550,000	-	43,550,000	36,966,500	36,966,500	6,583,500
Inversiones en Fideicomisos, Mandatos y Otros Análogos	-	-	-	-	-	-
Fideicomiso de Desastres Naturales (Informativo)	-	-	-	-	-	-
Otras Inversiones Financieras	-	-	-	-	-	-
Provisiones para Contingencias y Otras Erogaciones Especiales	-	-	-	-	-	-
Participaciones y Aportaciones	1,320,000	-	1,320,000	1,019,591	766,002	300,409
Participaciones	-	-	-	-	-	-
Aportaciones	-	-	-	-	-	-
Convenios	1,320,000	-	1,320,000	1,019,591	766,002	300,409
Deuda Pública	-	-	-	-	-	-
Amortización de la Deuda Pública	-	-	-	-	-	-
Intereses de la Deuda Pública	-	-	-	-	-	-
Comisiones de la Deuda Pública	-	-	-	-	-	-
Gastos de la Deuda Pública	-	-	-	-	-	-
Costo por Coberturas	-	-	-	-	-	-
Apyos Financieros	-	-	-	-	-	-
Adeudos de Ejercicios Fiscales Anteriores (Adefas)	-	-	-	-	-	-

Instituto Morelense para el Financiamiento del Sector Productivo
 Estado Analítico del Ejercicio del Presupuesto de Egresos Detallado - LDF
 Clasificación por Objeto del Gasto (Capítulo y Concepto)
 Del 1 de enero al 31 de marzo de 2020
 (Pesos)



Fondo Morelos
 Instituto Morelense para el
 Financiamiento del Sector Productivo



Concepto	Egresos					
	Aprobado	Ampliaciones / (Reducciones)	Modificado	Devengado	Pagado	Subejercicio
Gasto Etiquetado	-	-	-	-	-	-
Servicios Personales	-	-	-	-	-	-
Remuneraciones al Personal de Carácter Permanente	-	-	-	-	-	-
Remuneraciones al Personal de Carácter Transitorio	-	-	-	-	-	-
Remuneraciones Adicionales y Especiales	-	-	-	-	-	-
Seguridad Social	-	-	-	-	-	-
Otras Prestaciones Sociales y Económicas	-	-	-	-	-	-
Previsiones	-	-	-	-	-	-
Pago de Estímulos a Servidores Públicos	-	-	-	-	-	-
Materiales y Suministros	-	-	-	-	-	-
Materiales de Admón., Emisión de Doctos. y Art. Oficiales	-	-	-	-	-	-
Alimentos y Utensilios	-	-	-	-	-	-
Materias Primas y Materiales de Prod. y Comercialización	-	-	-	-	-	-
Materiales y Artículos de Construcción y de Reparación	-	-	-	-	-	-
Productos Químicos, Farmacéuticos y de Laboratorio	-	-	-	-	-	-
Combustibles, Lubricantes y Aditivos	-	-	-	-	-	-
Vestuario, Blancos, Prendas de Protección y Art. Deportivos	-	-	-	-	-	-
Materiales y Suministros Para Seguridad	-	-	-	-	-	-
Herramientas, Refacciones y Accesorios Menores	-	-	-	-	-	-
Servicios Generales	-	-	-	-	-	-
Servicios Básicos	-	-	-	-	-	-
Servicios de Arrendamiento	-	-	-	-	-	-
Servicios Profesionales, Científicos, Técnicos y Otros Serv.	-	-	-	-	-	-
Servicios Financieros, Bancarios y Comerciales	-	-	-	-	-	-
Servicios de Instalación, Reparación, Mantto. y Conservación	-	-	-	-	-	-
Servicios de Comunicación Social y Publicidad	-	-	-	-	-	-
Servicios de Traslado y Viáticos	-	-	-	-	-	-
Servicios Oficiales	-	-	-	-	-	-
Otros Servicios Generales	-	-	-	-	-	-
Transferencias, Asignaciones, Subsidios y Otras Ayudas	-	-	-	-	-	-
Transferencias Internas y Asignaciones al Sector Público	-	-	-	-	-	-
Transferencias al Resto del Sector Público	-	-	-	-	-	-
Subsidios y Subvenciones	-	-	-	-	-	-
Ayudas Sociales	-	-	-	-	-	-
Pensiones y Jubilaciones	-	-	-	-	-	-
Transferencias a Fideicomisos, Mandatos y Otros Análogos	-	-	-	-	-	-
Transferencias a la Seguridad Social	-	-	-	-	-	-
Donativos	-	-	-	-	-	-
Transferencias al Exterior	-	-	-	-	-	-
Bienes Muebles, Inmuebles e Intangibles	-	-	-	-	-	-
Mobiliario y Equipo de Administración	-	-	-	-	-	-
Mobiliario y Equipo Educativo y Recreativo	-	-	-	-	-	-
Equipo e Instrumental Médico y de Laboratorio	-	-	-	-	-	-
Vehículos y Equipo de Transporte	-	-	-	-	-	-
Equipo de Defensa y Seguridad	-	-	-	-	-	-
Maquinaria, Otros Equipos y Herramientas	-	-	-	-	-	-
Activos Biológicos	-	-	-	-	-	-
Bienes Inmuebles	-	-	-	-	-	-
Activos Intangibles	-	-	-	-	-	-
Inversión Pública	-	-	-	-	-	-
Obra Pública en Bienes de Dominio Público	-	-	-	-	-	-
Obra Pública en Bienes Propios	-	-	-	-	-	-
Proyectos Productivos y Acciones de Fomento	-	-	-	-	-	-
Inversiones Financieras y Otras Provisiones	-	-	-	-	-	-
Inversiones Para el Fomento de Actividades Productivas	-	-	-	-	-	-
Acciones y Participaciones de Capital	-	-	-	-	-	-
Compra de Títulos y Valores	-	-	-	-	-	-
Concesión de Préstamos	-	-	-	-	-	-
Inversiones en Fideicomisos, Mandatos y Otros Análogos	-	-	-	-	-	-
Fideicomiso de Desastres Naturales (Informativo)	-	-	-	-	-	-
Otras Inversiones Financieras	-	-	-	-	-	-
Provisiones para Contingencias y Otras Erogaciones Especiales	-	-	-	-	-	-
Participaciones y Aportaciones	-	-	-	-	-	-
Participaciones	-	-	-	-	-	-
Aportaciones	-	-	-	-	-	-
Convenios	-	-	-	-	-	-
Deuda Pública	-	-	-	-	-	-
Amortización de la Deuda Pública	-	-	-	-	-	-
Intereses de la Deuda Pública	-	-	-	-	-	-
Comisiones de la Deuda Pública	-	-	-	-	-	-
Gastos de la Deuda Pública	-	-	-	-	-	-
Costo por Coberturas	-	-	-	-	-	-
Apoyos Financieros	-	-	-	-	-	-
Adeudos de Ejercicios Fiscales Anteriores (Adefas)	-	-	-	-	-	-
Total de Egresos	59,235,873	-	59,235,873	43,745,896	42,434,890	15,489,977

Instituto Morelense para el Financiamiento del Sector Productivo
Estado Analítico del Ejercicio del Presupuesto de Egresos
Clasificación Administrativa
Del 1 de enero al 31 de marzo de 2020
(Pesos)



Concepto	Egresos					Subejercicio
	Aprobado	Ampliaciones/ (Reducciones)	Modificado	Devengado	Pagado	
	1	2	3 = (1 + 2)	4	5	
Jefatura de la Oficina de la Gobernatura del Estado	-	-	-	-	-	-
Secretaría de Gobierno	-	-	-	-	-	-
Secretaría de Hacienda	-	-	-	-	-	-
Secretaría de Desarrollo Económico y del Trabajo	-	-	-	-	-	-
Secretaría de Desarrollo Agropecuario	-	-	-	-	-	-
Secretaría de Obras Públicas	-	-	-	-	-	-
Secretaría de Educación	-	-	-	-	-	-
Secretaría de Salud	-	-	-	-	-	-
Secretaría de Administración	-	-	-	-	-	-
Secretaría de la Contraloría	-	-	-	-	-	-
Secretaría de Turismo y Cultura	-	-	-	-	-	-
Secretaría de Desarrollo Social	-	-	-	-	-	-
Secretaría de Desarrollo Sustentable	-	-	-	-	-	-
Secretaría de Movilidad y Transporte	-	-	-	-	-	-
Comisión Estatal de Seguridad Pública	-	-	-	-	-	-
Consejería Jurídica	-	-	-	-	-	-
Gastos Institucionales	-	-	-	-	-	-
Total del Gasto	-	-	-	-	-	-

Instituto Morelense para el Financiamiento del Sector Productivo
Estado Analítico del Ejercicio del Presupuesto de Egresos
Clasificación Administrativa
Del 1 de enero al 31 de marzo de 2020

Concepto	Egresos					Subejercicio
	Aprobado	Ampliaciones/ (Reducciones)	Modificado	Devengado	Pagado	
	1	2	3 = (1 + 2)	4	5	
Poder Ejecutivo	-	-	-	-	-	-
Poder Legislativo	-	-	-	-	-	-
Poder Judicial	-	-	-	-	-	-
Organismos Autónomos	-	-	-	-	-	-
Poder Ejecutivo de los Municipios	-	-	-	-	-	-
Total del Gasto	-	-	-	-	-	-

Sector Paraestatal del Gobierno del Estado de Morelos
Estado Analítico del Ejercicio del Presupuesto de Egresos
Clasificación Administrativa
Del 1 de enero al 31 de marzo de 2020

Concepto	Egresos					Subejercicio
	Aprobado	Ampliaciones/ (Reducciones)	Modificado	Devengado	Pagado	
	1	2	3 = (1 + 2)	4	5	
Entidades Paraestatales y Fideicomisos No Empresariales y No Financieros	59,235,873	-	59,235,873	43,745,896	42,434,890	15,489,977
Instituciones Públicas de la Seguridad Social	-	-	-	-	-	-
Entidades Paraestatales Empresariales No Financieras con Participación Estatal Mayoritaria	-	-	-	-	-	-
Fideicomisos Empresariales No Financieros con Participación Estatal Mayoritaria	-	-	-	-	-	-
Entidades Paraestatales Empresariales Financieras Monetarias con Participación Estatal Mayoritaria	-	-	-	-	-	-
Entidades Paraestatales Empresariales Financieras No Monetarias con Participación Estatal Mayoritaria	-	-	-	-	-	-
Fideicomisos Financieros Públicos con Participación Estatal Mayoritaria	-	-	-	-	-	-
Total del Gasto	59,235,873	-	59,235,873	43,745,896	42,434,890	15,489,977

Instituto Morelense para el Financiamiento del Sector Productivo
 Estado Analítico del Ejercicio del Presupuesto de Egresos Detallado - LDF
 Clasificación Administrativa
 Del 1 de enero al 31 de marzo de 2020
 (Pesos)



Concepto	Egresos					Subejercicio
	Aprobado	Ampliaciones/ (Reducciones)	Modificado	Devengado	Pagado	
Gasto No Etiquetado	59,235,873	-	59,235,873	43,745,896	42,434,890	15,489,977
Jefatura de la Oficina de la Gubernatura del Estado	-	-	-	-	-	-
Secretaría de Gobierno	-	-	-	-	-	-
Secretaría de Hacienda	-	-	-	-	-	-
Secretaría de Desarrollo Económico y del Trabajo	-	-	-	-	-	-
Secretaría de Desarrollo Agropecuario	-	-	-	-	-	-
Secretaría de Obras Públicas	-	-	-	-	-	-
Secretaría de Educación	-	-	-	-	-	-
Secretaría de Salud	-	-	-	-	-	-
Secretaría de Administración	-	-	-	-	-	-
Secretaría de la Contraloría	-	-	-	-	-	-
Secretaría de Turismo y Cultura	-	-	-	-	-	-
Secretaría de Desarrollo Social	-	-	-	-	-	-
Secretaría de Desarrollo Sustentable	-	-	-	-	-	-
Secretaría de Movilidad y Transporte	-	-	-	-	-	-
Comisión Estatal de Seguridad Pública	-	-	-	-	-	-
Consejería Jurídica	-	-	-	-	-	-
Gastos Institucionales	-	-	-	-	-	-
Poder Legislativo	-	-	-	-	-	-
Poder Judicial	-	-	-	-	-	-
Organismos Autónomos	-	-	-	-	-	-
Entidades Paraestatales y Fideicomisos No Empresariales y No Financieros	59,235,873	-	59,235,873	43,745,896	42,434,890	15,489,977
Fideicomisos Empresariales No Financieros con Participación Estatal Mayoritaria	-	-	-	-	-	-
Poder Ejecutivo de los Municipios	-	-	-	-	-	-
Gasto Etiquetado	-	-	-	-	-	-
Jefatura de la Oficina de la Gubernatura del Estado	-	-	-	-	-	-
Secretaría de Gobierno	-	-	-	-	-	-
Secretaría de Hacienda	-	-	-	-	-	-
Secretaría de Desarrollo Económico y del Trabajo	-	-	-	-	-	-
Secretaría de Desarrollo Agropecuario	-	-	-	-	-	-
Secretaría de Obras Públicas	-	-	-	-	-	-
Secretaría de Educación	-	-	-	-	-	-
Secretaría de Salud	-	-	-	-	-	-
Secretaría de Administración	-	-	-	-	-	-
Secretaría de la Contraloría	-	-	-	-	-	-
Secretaría de Turismo y Cultura	-	-	-	-	-	-
Secretaría de Desarrollo Social	-	-	-	-	-	-
Secretaría de Desarrollo Sustentable	-	-	-	-	-	-
Secretaría de Movilidad y Transporte	-	-	-	-	-	-
Comisión Estatal de Seguridad Pública	-	-	-	-	-	-
Consejería Jurídica	-	-	-	-	-	-
Gastos Institucionales	-	-	-	-	-	-
Poder Legislativo	-	-	-	-	-	-
Poder Judicial	-	-	-	-	-	-
Organismos Autónomos	-	-	-	-	-	-
Entidades Paraestatales y Fideicomisos No Empresariales y No Financieros	-	-	-	-	-	-
Fideicomisos Empresariales No Financieros con Participación Estatal Mayoritaria	-	-	-	-	-	-
Poder Ejecutivo de los Municipios	-	-	-	-	-	-
Total de Egresos	59,235,873	-	59,235,873	43,745,896	42,434,890	15,489,977

Instituto Morelense para el Financiamiento del Sector Productivo
Estado Analítico del Ejercicio del Presupuesto de Egresos
Clasificación Funcional (Finalidad y Función)
Del 1 de enero al 31 de marzo de 2020
(Pesos)

Concepto	Egresos					Subejercicio 6 = (3 - 4)
	Aprobado	Ampliaciones/ (Reducciones)	Modificado	Devengado	Pagado	
	1	2	3 = (1 + 2)	4	5	
Gobierno	-	-	-	-	-	-
Legislación	-	-	-	-	-	-
Justicia	-	-	-	-	-	-
Coordinación de la Política de Gobierno	-	-	-	-	-	-
Relaciones Exteriores	-	-	-	-	-	-
Asuntos Financieros y Hacendarios	-	-	-	-	-	-
Seguridad Nacional	-	-	-	-	-	-
Asuntos de Orden Público y de Seguridad Interior	-	-	-	-	-	-
Otros Servicios Generales	-	-	-	-	-	-
Desarrollo Social	-	-	-	-	-	-
Protección Ambiental	-	-	-	-	-	-
Vivienda y Servicios a la Comunidad	-	-	-	-	-	-
Salud	-	-	-	-	-	-
Recreación, Cultura y Otras Manifestaciones Sociales	-	-	-	-	-	-
Educación	-	-	-	-	-	-
Protección Social	-	-	-	-	-	-
Otros Asuntos Sociales	-	-	-	-	-	-
Desarrollo Económico	59,235,873	-	59,235,873	43,745,896	42,434,890	15,489,977
Asuntos Económicos, Comerciales y Laborales en General	59,235,873	-	59,235,873	43,745,896	42,434,890	15,489,977
Agropecuaria, Silvicultura, Pesca y Caza	-	-	-	-	-	-
Combustibles y Energía	-	-	-	-	-	-
Minería, Manufacturas y Construcción	-	-	-	-	-	-
Transporte	-	-	-	-	-	-
Comunicaciones	-	-	-	-	-	-
Turismo	-	-	-	-	-	-
Ciencia, Tecnología e Innovación	-	-	-	-	-	-
Otras Industrias y Otros Asuntos Económicos	-	-	-	-	-	-
Otras no Clasificadas en Funciones Anteriores	-	-	-	-	-	-
Transacciones de la Deuda Pública / Costo Financiero de la Deuda	-	-	-	-	-	-
Transferencias, Participaciones y Aportaciones entre Diferentes Niveles y Ordenes de Gobierno	-	-	-	-	-	-
Saneamiento del Sistema Financiero	-	-	-	-	-	-
Adeudos de Ejercicios Fiscales Anteriores	-	-	-	-	-	-
Total del Gasto	59,235,873	-	59,235,873	43,745,896	42,434,890	15,489,977

Instituto Morelense para el Financiamiento del Sector Productivo
Estado Analítico del Ejercicio del Presupuesto de Egresos Detallado - LDF
Clasificación Funcional (Finalidad y Función)
Del 1 de enero al 31 de marzo de 2020
(Pesos)



Fondo Morelos
Instituto Morelense para el
Financiamiento del Sector Productivo



Concepto	Egresos					Subejercicio
	Aprobado	Ampliaciones/ (Reducciones)	Modificado	Devengado	Pagado	
Gasto No Etiquetado	59,235,873	-	59,235,873	43,745,896	42,434,890	15,489,977
<i>Gobierno</i>	-	-	-	-	-	-
Legislación	-	-	-	-	-	-
Justicia	-	-	-	-	-	-
Coordinación de la Política de Gobierno	-	-	-	-	-	-
Relaciones Exteriores	-	-	-	-	-	-
Asuntos Financieros y Hacendarios	-	-	-	-	-	-
Seguridad Nacional	-	-	-	-	-	-
Asuntos de Orden Público y de Seguridad Interior	-	-	-	-	-	-
Otros Servicios Generales	-	-	-	-	-	-
<i>Desarrollo Social</i>	-	-	-	-	-	-
Protección Ambiental	-	-	-	-	-	-
Vivienda y Servicios a la Comunidad	-	-	-	-	-	-
Salud	-	-	-	-	-	-
Recreación, Cultura y Otras Manifestaciones Sociales	-	-	-	-	-	-
Educación	-	-	-	-	-	-
Protección Social	-	-	-	-	-	-
Otros Asuntos Sociales	-	-	-	-	-	-
<i>Desarrollo Económico</i>	59,235,873	-	59,235,873	43,745,896	42,434,890	15,489,977
Asuntos Económicos, Comerciales y Laborales en Gral.	59,235,873	-	59,235,873	43,745,896	42,434,890	15,489,977
Agropecuaria, Silvicultura, Pesca y Caza	-	-	-	-	-	-
Combustibles y Energía	-	-	-	-	-	-
Minería, Manufacturas y Construcción	-	-	-	-	-	-
Transporte	-	-	-	-	-	-
Comunicaciones	-	-	-	-	-	-
Turismo	-	-	-	-	-	-
Ciencia, Tecnología e Innovación	-	-	-	-	-	-
Otras Industrias y Otros Asuntos Económicos	-	-	-	-	-	-
<i>Otras no Clasificadas en Funciones Anteriores</i>	-	-	-	-	-	-
Transacciones de la Deuda Pública / Costo Financiero de la Deuda	-	-	-	-	-	-
Transferencias, Participaciones y Aportaciones entre Diferentes Niveles y Ordenes de Gobierno	-	-	-	-	-	-
Saneamiento del Sistema Financiero	-	-	-	-	-	-
Adeudos de Ejercicios Fiscales Anteriores	-	-	-	-	-	-
Gasto Etiquetado	-	-	-	-	-	-
<i>Gobierno</i>	-	-	-	-	-	-
Legislación	-	-	-	-	-	-
Justicia	-	-	-	-	-	-
Coordinación de la Política de Gobierno	-	-	-	-	-	-
Relaciones Exteriores	-	-	-	-	-	-
Asuntos Financieros y Hacendarios	-	-	-	-	-	-
Seguridad Nacional	-	-	-	-	-	-
Asuntos de Orden Público y de Seguridad Interior	-	-	-	-	-	-
Otros Servicios Generales	-	-	-	-	-	-
<i>Desarrollo Social</i>	-	-	-	-	-	-
Protección Ambiental	-	-	-	-	-	-
Vivienda y Servicios a la Comunidad	-	-	-	-	-	-
Salud	-	-	-	-	-	-
Recreación, Cultura y Otras Manifestaciones Sociales	-	-	-	-	-	-
Educación	-	-	-	-	-	-
Protección Social	-	-	-	-	-	-
Otros Asuntos Sociales	-	-	-	-	-	-
<i>Desarrollo Económico</i>	-	-	-	-	-	-
Asuntos Económicos, Comerciales y Laborales en Gral.	-	-	-	-	-	-
Agropecuaria, Silvicultura, Pesca y Caza	-	-	-	-	-	-
Combustibles y Energía	-	-	-	-	-	-
Minería, Manufacturas y Construcción	-	-	-	-	-	-
Transporte	-	-	-	-	-	-
Comunicaciones	-	-	-	-	-	-
Turismo	-	-	-	-	-	-
Ciencia, Tecnología e Innovación	-	-	-	-	-	-
Otras Industrias y Otros Asuntos Económicos	-	-	-	-	-	-
<i>Otras no Clasificadas en Funciones Anteriores</i>	-	-	-	-	-	-
Transacciones de la Deuda Pública / Costo Financiero de la Deuda	-	-	-	-	-	-
Transferencias, Participaciones y Aportaciones entre Diferentes Niveles y Ordenes de Gobierno	-	-	-	-	-	-
Saneamiento del Sistema Financiero	-	-	-	-	-	-
Adeudos de Ejercicios Fiscales Anteriores	-	-	-	-	-	-
Total del Egresos	59,235,873	-	59,235,873	43,745,896	42,434,890	15,489,977

Instituto Morelense para el Financiamiento del Sector Productivo
Estado Analítico del Ejercicio del Presupuesto de Egresos Detallado - LDF
Clasificación de Servicios Personales por Categoría
Del 1 de enero al 31 de marzo de 2020
(Pesos)



Concepto	Egresos					Subejercicio
	Aprobado	Ampliaciones/ (Reducciones)	Modificado	Devengado	Pagado	
Gasto No Etiquetado	4,685,177	-	4,685,177	3,983,395	3,127,309	701,782
<i>Personal Administrativo y de Servicio Público</i>	4,685,177	-	4,685,177	3,983,395	3,127,309	701,782
<i>Magisterio</i>	-	-	-	-	-	-
<i>Servicios de Salud</i>	-	-	-	-	-	-
Personal Administrativo	-	-	-	-	-	-
Personal Médico, Paramédico y afín	-	-	-	-	-	-
<i>Seguridad Pública</i>	-	-	-	-	-	-
<i>Gastos Asociados a la Implementación de Nuevas Leyes Fed. o Reformas a las Mismas</i>	-	-	-	-	-	-
Nombre del Programa o Ley 1	-	-	-	-	-	-
Nombre del Programa o Ley 2	-	-	-	-	-	-
<i>Sentencias Laborales Definitivas</i>	-	-	-	-	-	-
Gasto Etiquetado	-	-	-	-	-	-
<i>Personal Administrativo y de Servicio Público</i>	-	-	-	-	-	-
<i>Magisterio</i>	-	-	-	-	-	-
<i>Servicios de Salud</i>	-	-	-	-	-	-
Personal Administrativo	-	-	-	-	-	-
Personal Médico, Paramédico y afín	-	-	-	-	-	-
<i>Seguridad Pública</i>	-	-	-	-	-	-
<i>Gastos Asociados a la Implementación de Nuevas Leyes Fed. o Reformas a las Mismas</i>	-	-	-	-	-	-
Nombre del Programa o Ley 1	-	-	-	-	-	-
Nombre del Programa o Ley 2	-	-	-	-	-	-
<i>Sentencias Laborales Definitivas</i>	-	-	-	-	-	-
Total del Gasto en Servicios Personales	4,685,177	-	4,685,177	3,983,395	3,127,309	701,782

Instituto Morelense para el Financiamiento del Sector Productivo
Estado Analítico del Ejercicio del Presupuesto de Egresos
Clasificación Económica (por Tipo de Gasto)
Del 1 de enero al 31 de marzo de 2020
(Pesos)



Fondo Morelos
 Instituto Morelense para el
 Financiamiento del Sector Productivo



Concepto	Egresos					
	Aprobado	Ampliaciones/ (Reducciones)	Modificado	Devengado	Pagado	Subejercicio
	1	2	3 = (1 + 2)	4	5	6 = (3 - 4)
Gasto Corriente	13,962,399	-	13,962,399	5,900,295	4,753,241	8,062,104
Gasto de Capital	43,670,000	-	43,670,000	36,966,500	36,966,500	6,703,500
Amortización de la Deuda y Disminución de Pasivos	-	-	-	-	-	-
Pensiones y Jubilaciones	1,603,474	-	1,603,474	879,101	715,149	724,373
Participaciones	-	-	-	-	-	-
Total del Gasto	59,235,873	-	59,235,873	43,745,896	42,434,890	15,489,977



Fondo Morelos
Instituto Morelense para el
Financiamiento del Sector Productivo

Información Programática

CUENTA PÚBLICA
INSTITUTO MORELENSE PARA EL
FINANCIAMIENTO DEL SECTOR PRODUCTIVO
ENERO - MARZO

2020

Instituto Morelense para el Financiamiento del Sector Productivo
Gasto por Categoría Programática
Del 1 de enero al 31 de marzo de 2020
(Pesos)



Concepto	Egresos					Subejercicio
	Aprobado	Ampliaciones/ (Reducciones)	Modificado	Devengado	Pagado	
	1	2	3 = (1 + 2)	4	5	6 = (3 - 4)
Programas						
<i>Subsidios: Sector Social y Privado o Ent. Federativas y Municipios</i>						
Sujetos a Reglas de Operación	-	-	-	-	-	-
Otros Subsidios	-	-	-	-	-	-
Desempeño de las Funciones	56,312,399	-	56,312,399	41,847,204	40,700,150	14,465,195
Prestación de Servicios Públicos	-	-	-	-	-	-
Provisión de Bienes Públicos	-	-	-	-	-	-
Planeación, Seguimiento y Evaluación de Políticas Públicas	-	-	-	-	-	-
Promoción y Fomento	12,642,399	-	12,642,399	4,880,704	3,733,650	7,761,695
Regulación y Supervisión	-	-	-	-	-	-
Funciones de las Fuerzas Armadas (Únicamente Gobierno Federal)	-	-	-	-	-	-
Específicos	-	-	-	-	-	-
Proyectos de Inversión	43,670,000	-	43,670,000	36,966,500	36,966,500	6,703,500
Administrativos y de Apoyo	1,320,000	-	1,320,000	1,019,591	1,019,591	300,409
Apoyo al Proceso Presupuestario y para Mejorar la Eficiencia Institucional	-	-	-	-	-	-
Apoyo a la Función Pública y al Mejoramiento de la Gestión	-	-	-	-	-	-
Operaciones Ajenas	1,320,000	-	1,320,000	1,019,591	1,019,591	300,409
Compromisos						
Obligaciones de Cumplimiento de Resolución Jurisdiccional	-	-	-	-	-	-
Desastres Naturales	-	-	-	-	-	-
Obligaciones						
Pensiones y Jubilaciones	1,603,474	-	1,603,474	879,101	715,149	724,373
Aportaciones a la Seguridad Social	1,603,474	-	1,603,474	879,101	715,149	724,373
Aportaciones a Fondos de Estabilización	-	-	-	-	-	-
Aportaciones a Fondos de Inversión y Reestructura de Pensiones	-	-	-	-	-	-
Programas de Gasto Federalizado (Gobierno Federal)						
Gasto Federalizado	-	-	-	-	-	-
Participaciones a Entidades Federativas y Municipios						
Costo financiero, deuda o apoyos a deudores y ahorradores de la banca	-	-	-	-	-	-
Adeudos de ejercicios fiscales anteriores	-	-	-	-	-	-
Total del Gasto	59,235,873	-	59,235,873	43,745,896	42,434,890	15,489,977

Instituto Morelense para el Financiamiento del Sector Productivo
Indicadores de Postura Fiscal
Del 1 de enero al 31 de marzo de 2020
(Pesos)



Fondo Morelos
Instituto Morelense para el
Financiamiento del Sector Productivo



Concepto	Estimado	Devengado	Pagado ³
I. Ingresos Presupuestarios (I=1+2)	62,479,642	56,767,962	56,767,962
1. Ingresos del Gobierno de la Entidad Federativa 1	56,507,640	56,767,962	56,767,962
2. Ingresos del Sector Paraestatal 1	5,972,002	-	-
II. Egresos Presupuestarios (II=3+4)	59,235,873	43,745,896	42,434,890
3. Egresos del Gobierno de la Entidad Federativa 2	-	-	-
4. Egresos del Sector Paraestatal 2	59,235,873	43,745,896	42,434,890
III. Balance Presupuestario (Superávit o Déficit) (III = I - II)	3,243,769	13,022,066	14,333,072

Concepto	Estimado	Devengado	Pagado ³
III. Balance presupuestario (Superávit o Déficit)	3,243,769	13,022,066	14,333,072
IV. Intereses, Comisiones y Gastos de la Deuda	-	-	-
V. Balance Primario (Superávit o Déficit) (V= III - IV)	3,243,769	13,022,066	14,333,072

Concepto	Estimado	Devengado	Pagado ³
A. Financiamiento	-	-	-
B. Amortización de la deuda	-	-	-
C. Endeudamiento ó desendeudamiento (C = A - B)	-	-	-

1 Los Ingresos que se presentan son los ingresos presupuestarios totales sin incluir los ingresos por financiamientos. Los Ingresos del Gobierno de la Entidad Federativa corresponden a los del Poder Ejecutivo, Legislativo Judicial y Autónomos.

2 Los egresos que se presentan son los egresos presupuestarios totales sin incluir los egresos por amortización. Los egresos del Gobierno de la Entidad Federativa corresponden a los del Poder Ejecutivo, Legislativo, Judicial y Órganos Autónomos.

3 Para Ingresos se reportan los ingresos recaudados; para egresos se reportan los egresos pagados.

Programas y Proyectos de Inversión

MICRO, PEQUEÑAS Y MEDIANAS EMPRESAS

- **PROFISTUR** Fortalecer el desarrollo de las Micro, Pequeñas y Medianas Empresas ubicadas en el Estado de Morelos, que tengan en operación una actividad económica dentro del sector turismo.
- **PROYME PREMIUM** Fortalecer el desarrollo de las Pequeñas y Medianas Empresas ubicadas en el Estado de Morelos, que tengan en operación una actividad económica dentro de los sectores de comercio, servicio, industria y construcción.
- **PROPYME** Fortalecer el desarrollo de las Micro, Pequeñas y Medianas Empresas ubicadas en el Estado de Morelos, que tengan en operación una actividad económica dentro de los sectores de comercio, servicio, industria y construcción
- **FORTALECE** Tener una fuente de financiamiento alterna para personas físicas o morales que no cuentan con antigüedad ante la S.H.C.P., que permita fortalecer el desarrollo de las Micro y Pequeñas Empresas ubicadas en el Estado de Morelos, que realicen una actividad económica dentro de los sectores del comercio, servicio, turismo o industria.
- **FRANQUICIAS** Contar con una fuente de financiamiento alterna para personas físicas o morales, que permita el nacimiento y desarrollo de Micro, Pequeñas y Medianas Empresas ubicadas en el Estado de Morelos a través de la adquisición de modelos de franquicias.
- **FINANCIAMIENTO A LA COBRANZA** Implementar un programa financiero que sea de gran utilidad y coadyuve en hacer rápidamente líquidas las cuentas por cobrar de los empresarios del estado de Morelos que suministran bienes y servicios a empresas privadas, así como al Gobierno Estatal, coadyuvando en el establecimiento de bases que les permitan un crecimiento sostenido.
- **EMPRENEDORES** Contar con una fuente de financiamiento que permita promover e impulsar en los Morelenses la cultura y desarrollo empresarial, que resulte en la creación de una micro o pequeña empresa, en zonas urbanas o rurales mediante la operación de productos financieros en condiciones preferenciales que incluyan el apoyo crediticio y asesoría financiera, así como facilitar el acceso a la capacitación hacia los nuevos empresarios.

MICROCREDITOS

- **MICROFINANCIAMIENTO INDIVID** Fortalecer y consolidar proyectos productivos y de autoempleo, mediante el otorgamiento de microfinanciamiento individual. (Hombres)
- **MUJERES EMPRENDEDORAS IND** Fortalecer y consolidar proyectos productivos y de autoempleo, mediante el otorgamiento de microfinanciamiento individual.
- **MUJERES EMPRENDEDORAS GRU** Apoyar con crédito en condiciones preferenciales a las actividades productivas y el autoempleo de las mujeres morelenses, a través de grupos solidarios. ¿Que es un grupo solidario? Es la integración de 5 a 10 personas que se agrupan para la obtención de un fin común, en este caso para obtener un crédito, las personas tienen que realizar algún tipo de actividad económica

VINCULACIÓN DE LOS PROGRAMAS

DATOS DEL PROGRAMA																
Programa presupuestario:	EE087. Financiamiento al Sector Productivo del Estado	Ramo:	_07_ Economía	Dependencia o Entidad:	Secretaría de Desarrollo Económico y del Trabajo	Unidad (es) responsable (s):	Fondo Morelos									
ALINEACIÓN																
Plan Estatal de Desarrollo 2019-2024			Programa derivado del PED 2019-2024			Agenda 2030										
Eje estratégico:	4. Productividad y competitividad para los morelenses	Programa:	Programa Sectorial de la Secretaría de Desarrollo Económico y del Trabajo	Objetivo:	Objetivo 8: Promover el crecimiento económico sostenido, inclusivo y sostenible, el empleo pleno y productivo y el trabajo decente para todos	Meta:	8.3. Promover políticas orientadas al desarrollo que apoyen las actividades productivas, la creación de empleo decente, el emprendimiento, la creatividad y la innovación, y alentar la oficialización y el crecimiento de las microempresas y las pequeñas y medianas empresas, entre otras cosas mediante el acceso a servicios financieros.	Ejes transversales:		Perspectiva de género						
Objetivo:	4.2 Incrementar los niveles de competitividad de las empresas morelenses para consolidar su permanencia y crecimiento en la región y generar empleos formales dignos que promuevan el bienestar.	Objetivo:	2, 3, 4, 6, 9, 10, 11, 12, 13, 16													
Clasificación Funcional																
Finalidad:	3. Desarrollo Económico	Función:	3.1 Asuntos Económicos, Comerciales y Laborales en General	Subfunción:	3.1.1 Asuntos Económicos y Comerciales en General	Actividad Institucional										
RESULTADOS																
Nivel	Objetivos (Resumen Narrativo)	Nombre del indicador	Definición del indicador	Método de cálculo	Unidad de medida	Tipo- Dimensión Sentido de medición-Frecuencia de medición	Linea base	Meta anual 2020					AVANCE ACUMULADO		SEMAFORO (Verde: Cumplimiento del 80-100%; Amarillo: Cumplimiento del 60-79%; Rojo: Cumplimiento menor al 60%)	
							2019	1er. Trim	2do. Trim.	3er. Trim.	4to. Trim	Absoluto	Relativo			
Propósito	8. Contribuir al crecimiento económico	Índice de Competitividad	Relación de 88 indicadores agrupados en subsectores (derecho, medio ambiente, igualdad, macroeconomía, sistema político, mercado de factores, recursos, Gobierno, relaciones e innovación y sofisticación de los sectores económicos)	IMCO	Índice	Estratégico-Eficacia Anual	108 (2018)									
	Las micro, pequeñas y medianas empresas acceden a fuentes de financiamiento competitivo para lograr la sostenibilidad de sus unidades económicas	Porcentaje de unidades económicas financiadas por Fondo Morelos con respecto al número de unidades económicas en el Estado	Mide el número de unidades económicas apoyadas con financiamiento respecto del número de Unidades Económicas en el Estado	(Unidades Económicas apoyadas con financiamiento / Unidades Económicas en el Estado) * 100	Porcentaje	Estratégico-Eficacia Anual	4.8% (5,173)					7%				
		Porcentaje de unidades económicas financiadas con respecto al número de unidades programadas que cumplieron con las Reglas de Operación	Mide el número de unidades económicas apoyadas con financiamiento respecto del número de unidades programadas que cumplieron con las Reglas de Operación	(Unidades Económicas apoyadas con financiamiento / Solicitudes Recibidas) * 100	Porcentaje	Estratégico-Eficacia-Ascendente-Trimestral	91.8% (5,173)	23.14% (1,546)	48.41% (3,234)	74.45% (4,973)	100% (6,680)					
	Porcentaje de inversión otorgada en créditos a PyMEs del total presupuestado anual por todos los programas	Mide el monto otorgado en créditos respecto del monto total programado anual para todos los programas de crédito.	(Monto otorgado en créditos/Monto total programado anual) *100	Porcentaje	Estratégico-Eficacia-Ascendente-Trimestral	102.8% (126,092)	23% (43,550)	49% (91,750)	74% (141,350)	100% (190,000)						

Indicadores de Resultados

INDICADORES					Línea base	Meta anual 2020				AVANCE ACUMULADO	
Nombre del indicador	Definición del indicador	Método de cálculo	Unidad de medida	Tipo - Dimensión- Sentido de medición- Frecuencia de medición						Al periodo	
						2019	1er. Trim.	2do. Trim.	3er. Trim.	4to. Trim.	Absoluto
Índice de Competitividad	Relación de 88 indicadores agrupados en subsectores (derecho, medio ambiente, sociedad, macroeconomía, sistema político, mercado de factores, precursores, Gobierno, relaciones e innovación y sofisticación de los sectores económicos)	IMCO	Índice	Estratégico- Eficacia- Anual	16% (2018)						
Porcentaje de unidades económicas financiadas por Fondo Morelos con respecto al número de unidades económicas en el Estado	Mide el número de unidades económicas apoyadas con financiamiento respecto del número de Unidades Económicas en el Estado	(Unidades Económicas apoyadas con financiamiento / Unidades Económicas en el Estado) * 100	Porcentaje	Estratégico- Eficacia- Anual	4.8% 5,173				7%		
Porcentaje de unidades económicas financiadas con respecto al número de unidades programadas que cumplieron con las Reglas de Operación	Mide el número de unidades económicas apoyadas con financiamiento respecto del número de unidades programadas que cumplieron con las Reglas de Operación	(Unidades Económicas apoyadas con financiamiento / Solicitudes Recibidas) * 100	Porcentaje	Estratégico- Eficacia- Ascendente- Trimestral	91.8% (5,173)	23.1%	48.4%	74.5%	100%	1,265	18.9%
Porcentaje de inversión otorgada en créditos a PyMES del total presupuestado anual por todos los programas	Mide el monto otorgado en créditos respecto del monto total programado anual para todos los programas de crédito.	(Monto otorgado en créditos/190 millones programados anuales) *100	Porcentaje	Estratégico- Eficacia- Ascendente- Trimestral	102.8% (196,092)	23.0%	49.0%	74.0%	100.0%	36,967	19.5%



Fondo Morelos
Instituto Morelense para el
Financiamiento del Sector Productivo

Anexos

CUENTA PÚBLICA
INSTITUTO MORELENSE PARA EL
FINANCIAMIENTO DEL SECTOR PRODUCTIVO
ENERO - MARZO

2020



Fondo Morelos
Financiamiento del Sector Productivo

Instituto Morelense para el Financiamiento del Sector Productivo
Relación de Bienes Inmuebles que Componen su Patrimonio
Al 31 de marzo de 2020



Código	Descripción del Bien Inmueble	Valor en libros
5820-01	Terreno No. 13, mza.142, zona 25, ubicado en la Calle Emiliano Zapata No. 151, Poblado de Chapultepec, Cuernavaca, Morelos, con sup. 205.00 m2. a nombre de Mónica C. Campos Montes. Escritura 14724	509,100
5810-06	Predio urbano denominado "Tecuapa" ubicado en Calle Miguel Hidalgo s/n., en Tlalnepantla, Morelos, con sup. 2,019.00 m2. a nombre de Benito Espindola Flores.	288,000
5810-05	Terreno lote 8, mza.106, zona 1, en el Poblado de Anenecuilco, Morelos, con sup. 407.00 m2. a nombre de la Sra. Ma. Elena Dominguez Majluf. Valor de Avalúo \$97,000.00 Valor de Adjudicación \$64,667.00	518,000
5820-02	Terreno lote 5, mza. 106, zona 1, en el Poblado de Anenecuilco, Morelos, con sup. 2,055.00 m2. a nombre de la Sra. Ma. Elena Dominguez Majluf.	698,250
5810-02	Fracción "A" del predio urbano ubicado en la Calle Cuauhtemoc, s/n, Col. Lomas de la Selva, Cuernavaca, Morelos, con sup. 180.00 m2. a nombre del Sr. Miguel Ángel Pérez Díaz. Escritura 43354	375,000
5810-04	Lote 2, manzana 52, zona 2. perteneciente al núcleo agrario de Cuautla II, Colonia Hermenegildo Galeana, en Cuautla Morelos. Escritura 4035	545,000
5820-03	Lote 12, manzana 197, zona 1. perteneciente al núcleo agrario de Tejalpa, actualmente Colonia Otilio Montaño, en Jiutepec Morelos. Escritura 76356	476,000
5810-01	Lote núm. 28, manzana 4, de la zona urbana del Ejido de Palmira, Temixco, Morelos, con sup. 985.00 m2. a nombre del Sr. Carlos F. Male Saavedra. Escritura 85166	252,159
5820-08	Lote 17 de la fracción resto, ubicado en el Poblado de Tlatenchi, Jojutla, Morelos, con sup. 140.00 m2. a nombre del Sr. Eusebio Alemán Tavira. Escritura 8840	143,000
5820-05	Lote No. 006, de la manzana 017, Col. Centro en Zacatepec, Morelos, con sup. 26.00 m2. a nombre del Sr. Eladio Espinoza Dominguez. Escritura 86857	262,666
5820-06	Predio S/N urbano rústico sin construcción ubicado en la carretera nacional México-Acapulco o Avenida Morelos en Huajintlan en Amacuzac Morelos, con sup. 268.00 m2. a nombre de Elvia Cervantes Salgado.	1,408,000
5810-07	Lote 1 de la manzana 10, zona 1, perteneciente al núcleo agrario de Zacatepec Morelos entre las calles Felipe Vaquero, Emigdio Marmolejo y Gabriel Tepepa colonia plan de Ayala de Zacatepec Morelos , con sup. 1,237.00 m2. a nombre de Laura Elena Becerra Castañón. Escritura 4977	168,500
5810-03	Lote de terreno identificado con el número 3 letra b del fraccionamiento Saint Moritz C.P. 62510 Número 3 del Municipio de Huitzilac, Morelos con superficie de 463.32 metros cuadrados, a nombre de Ma. Luisa Bautista Muñoz. Escritura 4818	151,862
5820-07	Lote 15 Manzana 28, Zona del poblado de Mazatepec Morelos, avenida Coatetelco 37, col. Justo Sierra; a nombre de Sandra Curriel Torres. Escritura 54795	112,000
	Lote numero 4 de la manzana 16 zona 1 perteneciente al núcleo agrario Marcelino Rodríguez en axochiapan Morelos superficie 306.00 Mts Adjudicación de Venancio Acevedo Sánchez	



Fondo Morelos
Instituto Morelense para el
Financiamiento del Sector Productivo

Instituto Morelense para el Financiamiento del Sector Productivo
Relación de Cuentas Bancarias Productivas Específicas
Al 31 de marzo de 2020



Clave	Fondo, Programa o Convenio	Datos de la Cuenta Bancaria	
		Institución Bancaria	Número de Cuenta

NO APLICA

INSTITUTO MORELENSE PARA EL FINANCIAMIENTO DEL SECTOR PRODUCTIVO

Relación de esquemas bursátiles y de coberturas financieras

(Artículo 46, último párrafo LGCG)

La institución no cuenta con esquemas bursátiles y de coberturas financieras



MORELOS
2018 - 2024



Museo Morelense de Arte Popular

CUENTA PÚBLICA CONSOLIDADA
ENTIDADES PARAESTATALES
ENERO - MARZO

2020



Introducción

CUENTA PÚBLICA
MUSEO MORELENSE DE ARTE POPULAR
ENERO - MARZO

2020

Introducción

El 31 de Diciembre del 2008 fue publicada en el Diario Oficial de la Federación la Ley General de Contabilidad Gubernamental (Ley de Contabilidad), que tiene como objeto establecer los criterios generales que regirán la Contabilidad Gubernamental y la emisión de Información Financiera de los entes públicos, con el fin de lograr su adecuada armonización, para facilitar a los entes públicos del registro y la fiscalización de los activos, pasivos, ingresos y gastos, y en general, contribuir a medir la eficacia, economía y eficiencia del gasto e ingreso públicos.

El Museo Morelense de Arte Popular del Estado de Morelos se ha apegado al cambio ya que anteriormente se llevaba a cabo el registro contable de las operaciones financieras de manera simplificada sin la relación automática contable presupuestal etc.; así mismo se utilizaba otro sistema contable que no incluía la interrelación automática con el presupuesto; actualmente el registro contable cuida, respeta y lleva a cabo los atributos esenciales para desarrollar la normatividad contable gubernamental, registra las operaciones y transacciones susceptibles de ser valoradas y cuantificadas; armoniza la generación y presentación de la información financiera para:

- *Rendir cuentas en forma veraz y oportuna;
- * Generar información financiera que facilite la toma de decisiones;
- * Captar los diversos eventos económicos, identificables y cuantificables que afecten los bienes e inversiones, las obligaciones y pasivos, así como el patrimonio;
- *Atender los requerimientos de información de los usuarios en general sobre las finanzas públicas;
- * Permitir una efectiva transparencia en la rendición de cuentas;
- * Integrar de forma la operación contable con el ejercicio presupuestario;
- *Efectuar los registros considerando la base acumulativa (devengado) de las transacciones.

El Museo Morelense de Arte Popular seguirá con amplia disposición para cumplir con las disposiciones, la normatividad, y lineamientos emitidos por el Consejo Nacional de Armonización Contable.



Información Contable

CUENTA PÚBLICA
MUSEO MORELENSE DE ARTE POPULAR
ENERO - MARZO

2020

Concepto	2020	2019	2020	2019
INGRESOS Y OTROS BENEFICIOS				
<i>Ingresos de la Gestión</i>	134,848	108,453	676,218	702,325
Impuestos	-	-	437,026	581,758
Cuotas y Aportaciones de Seguridad Social	-	-	191,851	46,400
Contribuciones de Mejoras	-	-	47,341	74,167
Derechos	-	-	-	-
Productos	11	11	14,962	143,770
Aprovechamientos	-	-	-	-
Ingresos por Venta de Bienes y Prestación de Servicios	134,837	108,442	-	-
<i>Participaciones, Aportaciones, Convenios, Incentivos Derivados de la Colaboración Fiscal, Fondos Distintos de Aportaciones, Transferencias, Asignaciones, Subsidios y Subvenciones, y Pensiones y Jubilaciones</i>	635,153	862,504	-	143,770
Participaciones, Aportaciones, Convenios, Incentivos Derivados de la Colaboración Fiscal y Fondos Distintos de Aportaciones	-	-	-	-
Transferencias, Asignaciones, Subsidios y Subvenciones, y Pensiones y Jubilaciones	635,153	862,504	-	-
<i>Otros Ingresos y Beneficios</i>				
Ingresos Financieros	-	-	-	-
Incremento por Variación de Inventarios	-	-	-	-
Disminución del Exceso de Estimaciones por Pérdida o Deterioro u Obsolescencia	-	-	-	-
Disminución del Exceso de Provisiones	-	-	-	-
Otros Ingresos y Beneficios Varios	-	-	-	-
Total de Ingresos y Otros Beneficios	770,001	970,957	-	-
<i>GASTOS Y OTRAS PÉRDIDAS</i>				
<i>Gastos de Funcionamiento</i>				
Servicios Personales	-	-	-	-
Materiales y Suministros	-	-	-	-
Servicios Generales	-	-	-	-
<i>Transferencias, Asignaciones, Subsidios y Otras Ayudas</i>				
Transferencias Internas y Asignaciones al Sector Público	-	-	-	-
Transferencias al Resto del Sector Público	-	-	-	-
Subsidios y Subvenciones	-	-	-	-
Ayudas Sociales	-	-	-	-
Pensiones y Jubilaciones	-	-	14,962	143,770
Transferencias a Fideicomisos, Mandatos y Contratos Análogos	-	-	-	-
Transferencias a la Seguridad Social	-	-	-	-
Donativos	-	-	-	-
Transferencias al Exterior	-	-	-	-
<i>Participaciones y Aportaciones</i>				
Participaciones	-	-	-	-
Aportaciones	-	-	-	-
Convenios	-	-	-	-
<i>Intereses, Comisiones y Otros Gastos de la Deuda Pública</i>				
Intereses de la Deuda Pública	-	-	-	-
Comisiones de la Deuda Pública	-	-	-	-
Gastos de la Deuda Pública	-	-	-	-
Costo por Coberturas	-	-	-	-
Apoyos Financieros	-	-	-	-
<i>Otros Gastos y Pérdidas Extraordinarias</i>				
Estimaciones, Depreciaciones, Deterioros, Obsolescencia y Amortizaciones	-	-	-	-
Provisiones	-	-	-	-
Disminución de Inventarios	-	-	-	-
Aumento por Insuficiencia de Estimaciones por Pérdida o Deterioro u Obsolescencia	-	-	-	-
Aumento por Insuficiencia de Provisiones	-	-	-	-
Otros Gastos	-	-	-	-
<i>Inversión Pública</i>				
Inversión Pública no Capitalizable	-	-	-	-
Total de Gastos y Otras Pérdidas	691,180	846,095	691,180	846,095
Resultados del Ejercicio (Ahorro/Desahorro)	78,821	124,862	78,821	124,862

Bajo protesta de decir verdad declaramos que los Estados Financieros y sus Notas son razonablemente correctos y responsabilidad del emisor.

CONCEPTO	Año		CONCEPTO	Año	
	2020	2019		2020	2019
ACTIVO			PASIVO		
<i>Activo Circulante</i>			<i>Pasivo Circulante</i>		
Efectivo y Equivalentes	325,501	441,542	Cuentas por Pagar a Corto Plazo	222,809	210,383
Derechos a Recibir Efectivo o Equivalentes	3,891,226	3,668,414	Documentos por Pagar a Corto Plazo	68,249	68,249
Derechos a Recibir Bienes o Servicios	-	126,761	Porción a Corto Plazo de la Deuda Pública a Largo Plazo	-	-
Inventarios	578,767	668,019	Títulos y Valores a Corto Plazo	-	-
Almacenes	-	-	Pasivos Diferidos a Corto Plazo	-	-
Estimación por Pérdida o Deterioro de Activos Circulantes	-	-	Fondos y Bienes de Terceros en Garantía y/o Administración a Corto Plazo	-	-
Otros Activos Circulantes	-	-	Provisiones a Corto Plazo	-	-
Total de Activos Circulantes	4,795,494	4,904,736	Otros Pasivos a Corto Plazo	-	-
			Total de Pasivos Circulantes	291,058	278,632
<i>Activo No Circulante</i>			<i>Pasivo No Circulante</i>		
Inversiones Financieras a Largo Plazo	-	-	Cuentas por Pagar a Largo Plazo	-	-
Derechos a Recibir Efectivo o Equivalentes a Largo Plazo	-	-	Documentos por Pagar a Largo Plazo	-	-
Bienes Inmuebles, Infraestructura y Construcciones en Proceso	-	-	Deuda Pública a Largo Plazo	-	-
Bienes Muebles	1,781,142	1,781,142	Pasivos Diferidos a Largo Plazo	-	-
Activos Intangibles	650,460	597,959	Fondos y Bienes de Terceros en Garantía y/o en Administración a Largo Plazo	-	-
Depreciación, Deterioro y Amortización Acumulada de Bienes	(723,772)	(723,772)	Provisiones a Largo Plazo	-	-
Activos Diferidos	-	-	Total de Pasivos No Circulantes	-	-
Estimación por Pérdida o Deterioro de Activos no Circulantes	-	-	Total del Pasivo	291,058	278,632
Otros Activos no Circulantes	-	-			
Total de Activos No Circulantes	1,707,830	1,655,329	HACIENDA PÚBLICA / PATRIMONIO		
Total del Activo	6,503,324	6,560,065	<i>Hacienda Pública / Patrimonio Contribuido</i>	1,530,199	1,619,451
			Aportaciones	1,562,752	1,562,752
			Donaciones de Capital	(32,553)	56,699
			Actualización de la Hacienda Pública / Patrimonio	-	-
			Hacienda Pública / Patrimonio Generado	4,682,067	4,661,982
			Resultados del Ejercicio (Ahorro / Desahorro)	78,821	124,862
			Resultados de Ejercicios Anteriores	4,603,246	4,535,544
			Revalúos	-	-
			Reservas	-	-
			Rectificaciones de Resultados de Ejercicios Anteriores	-	1,576
			Exceso o Insuficiencia en la Actualización de la Hacienda Pública / Patrimonio	-	-
			Resultado por Posición Monetaria	-	-
			Resultado por Tenencia de Activos no Monetarios	-	-
			Total Hacienda Pública / Patrimonio	6,212,266	6,281,433
			Total del Pasivo y Hacienda Pública / Patrimonio	6,503,324	6,560,065

Bajo protesta de decir verdad declaramos que los Estados Financieros y sus Notas son razonablemente correctos y responsabilidad del emisor.

CONCEPTO	31 de marzo 2020	31 de diciembre 2019	CONCEPTO	31 de marzo 2020	31 de diciembre 2019
ACTIVO			PASIVO		
Activo Circulante			Pasivo Circulante		
Efectivo y Equivalentes	325,501	262,070	Cuentas por Pagar a Corto Plazo	222,809	340,585
Efectivo	18,917	18,917	Servicios Personales por Pagar a Corto Plazo	21,976	101,740
Bancos/Tesorería	306,584	243,153	Proveedores por Pagar a Corto Plazo	179,593	179,593
Bancos/Dependencias y Otros	-	-	Contratistas por Obras Públicas por Pagar a Corto Plazo	-	-
Inversiones Temporales (Hasta 3 meses)	-	-	Participaciones y Aportaciones por Pagar a Corto Plazo	-	-
Fondos con Afectación Específica	-	-	Transferencias Otorgadas por Pagar a Corto Plazo	(4,876)	(4,877)
Depósitos de Fondos de Terceros en Garantía y/o Admón.	-	-	Int., Comisiones y Otros Gastos de la Deuda Púb. por Pagar a Corto Plazo	-	-
Otros Efectivos y Equivalentes	-	-	Retenciones y Contribuciones por Pagar a Corto Plazo	21,978	59,991
			Devoluciones de la Ley de Ingresos por Pagar a Corto Plazo	-	-
			Otras Cuentas por Pagar a Corto Plazo	4,138	4,138
Derechos a Recibir Efectivo o Equivalentes	3,891,226	3,993,612			
Inversiones Financieras de Corto Plazo	-	-	Documentos por Pagar a Corto Plazo	68,249	68,249
Cuentas por Cobrar a Corto Plazo	3,630,376	3,732,782	Documentos Comerciales por Pagar a Corto Plazo	-	-
Deudores Diversos por Cobrar a Corto Plazo	132,654	132,609	Documentos con Contratistas por Obras Púb. por Pagar a Corto Plazo	-	-
Ingresos por Recuperar a Corto Plazo	-	-	Otros Documentos por Pagar a Corto Plazo	68,249	68,249
Deudores por Anticipos de la Tesorería a Corto Plazo	1,210	1,167			
Préstamos Otorgados a Corto Plazo	-	-	Porción a Corto Plazo de la Deuda Pública a Largo Plazo	-	-
Otros Derechos a Recibir Efectivo o Equiv. a Corto Plazo	126,986	127,054	Porción a Corto Plazo de la Deuda Pública	-	-
			Porción a Corto Plazo de Arrendamiento Financiero	-	-
Derechos a Recibir Bienes o Servicios	-	-			
Ant. a Proveedores por Adq. de Bienes y Prest. de Serv. a Corto Plazo	-	-	Títulos y Valores a Corto Plazo	-	-
Ant. a Proveedores por Adq. de Bienes Inm. y Muebles a Corto Plazo	-	-			
Ant. a Proveedores por Adq. de Bienes Intangibles a Corto Plazo	-	-	Pasivos Diferidos a Corto Plazo	-	-
Anticipo a Contratistas por Obras Públicas a Corto Plazo	-	-	Ingresos Cobrados por Adelantado a Corto Plazo	-	-
Otros Derechos a Recibir Bienes o Servicios a Corto Plazo	-	-	Intereses Cobrados por Adelantado a Corto Plazo	-	-
			Otros Pasivos Diferidos a Corto Plazo	-	-
Inventarios	578,767	578,767			
Inventario de Mercancías para Venta	578,767	578,767	Fondos y Bienes de Terceros en Garantía y/o Admón. a C. P.	-	-
Inventario de Mercancías Terminadas	-	-	Fondos en Garantía a Corto Plazo	-	-
Inventario de Mercancías en Proceso de Elaboración	-	-	Fondos en Administración a Corto Plazo	-	-
Bienes en Tránsito	-	-	Fondos Contingentes a Corto Plazo	-	-
			Fondos de Fideicomisos, Mandatos y Contratos Análogos a Corto Plazo	-	-
Almacenes	-	-	Otros Fondos de Terceros en Garantía y/o Administración a Corto Plazo	-	-
			Valores y Bienes en Garantía a Corto Plazo	-	-
Estimación por Pérdida o Deterioro de Activos Circulantes	-	-			
Est. para Ctas. Incobrables por Derechos a Recibir Efectivo o Equiv.	-	-	Provisiones a Corto Plazo	-	-
Estimación por Deterioro de Inventarios	-	-	Provisión para Demandas y Juicios a Corto Plazo	-	-
			Provisión para Contingencias a Corto Plazo	-	-
Otros Activos Circulantes	-	-	Otras Provisiones a Corto Plazo	-	-
Valores en Garantía	-	-			
Bienes en Garantía (excluye depósitos de fondos)	-	-	Otros Pasivos a Corto Plazo	-	-
Bienes Deriv. de Embargos, Decom., Aseguramientos y Dación en Pago	-	-	Ingresos por Clasificar	-	-
Adquisición con Fondos de Terceros	-	-	Recaudación por Participar	-	-
			Otros Pasivos Circulantes	-	-
Total de Activos Circulantes	4,795,494	4,834,449	Total de Pasivos Circulantes	291,058	408,834

CONCEPTO	31 de marzo 2020	31 de diciembre 2019	CONCEPTO	31 de marzo 2020	31 de diciembre 2019
Activo No Circulante			Pasivo No Circulante		
Inversiones Financieras a Largo Plazo	-	-	Cuentas por Pagar a Largo Plazo	-	-
Derechos a Recibir Efectivo o Equivalentes a Largo Plazo	-	-	Documentos por Pagar a Largo Plazo	-	-
Bienes Inmuebles, Infraestructura y Const. en Proceso	-	-	Deuda Pública a Largo Plazo	-	-
Bienes Muebles	1,781,142	1,781,142	Pasivos Diferidos a Largo Plazo	-	-
Activos Intangibles	650,460	650,460	Fdos. y Bienes de Terceros en Garantía y/o en Admón. a L.P.	-	-
Depreciación, Deterioro y Amortización Acumulada de Bienes	(723,772)	(723,772)	Provisiones a Largo Plazo	-	-
Activos Diferidos	-	-	Total de Pasivos No Circulantes	-	-
Estimación por Pérdida o Deterioro de Activos no Circulantes	-	-	Total del Pasivo	291,058	408,834
Otros Activos no Circulantes	-	-			
Total de Activos No Circulantes	1,707,830	1,707,830	HACIENDA PÚBLICA / PATRIMONIO		
Total del Activo	6,503,324	6,542,279	<i>Hacienda Pública / Patrimonio Contribuido</i>	1,530,199	1,530,199
			Aportaciones	1,562,752	1,562,752
			Donaciones de Capital	(32,553)	(32,553)
			Actualización de la Hacienda Pública / Patrimonio	-	-
			<i>Hacienda Pública / Patrimonio Generado</i>	4,682,067	4,603,246
			Resultados del Ejercicio (Ahorro / Desahorro)	78,821	66,124
			Resultados de Ejercicios Anteriores	4,603,246	4,535,546
			Revalúos	-	-
			Reservas	-	-
			Rectificaciones de Resultados de Ejercicios Anteriores	-	1,576
			Exceso o Insuficiencia en la Actualización de la Hacienda Pública / Patrimonio	-	-
			Resultado por Posición Monetaria	-	-
			Resultado por Tenencia de Activos no Monetarios	-	-
			Total Hacienda Pública / Patrimonio	6,212,266	6,133,445
			Total del Pasivo y Hacienda Pública / Patrimonio	6,503,324	6,542,279

Bajo protesta de decir verdad declaramos que los Estados Financieros y sus Notas son razonablemente correctos y responsabilidad del emisor.



Museo Morelense de Arte Popular
Estado de Cambios en la Situación Financiera
Del 1 de enero al 31 de marzo de 2020
(Pesos)



Concepto	Origen	Aplicación	Concepto	Origen	Aplicación
ACTIVO	102,386	63,431	PASIVO	-	117,776
Activo Circulante	102,386	63,431	Pasivo Circulante	-	117,776
Efectivo y Equivalentes	-	63,431	Cuentas por Pagar a Corto Plazo	-	117,776
Derechos a Recibir Efectivo o Equivalentes	-	-	Documentos por Pagar a Corto Plazo	-	-
Derechos a Recibir Bienes o Servicios	102,386	-	Porción a Corto Plazo de la Deuda Pública a Largo Plazo	-	-
Inventarios	-	-	Títulos y Valores a Corto Plazo	-	-
Almacenes	-	-	Pasivos Diferidos a Corto Plazo	-	-
Estimación por Pérdida o Deterioro de Activos Circulantes	-	-	Fdos. y Bienes de Terceros en Garantía y/o Admón. a C. P.	-	-
Otros Activos Circulantes	-	-	Provisiones a Corto Plazo	-	-
Activo No Circulante	-	-	Otros Pasivos a Corto Plazo	-	-
Inversiones Financieras a Largo Plazo	-	-	Pasivo No Circulante	-	-
Derechos a Recibir Efectivo o Equivalentes a Largo Plazo	-	-	Cuentas por Pagar a Largo Plazo	-	-
Bienes Inmuebles, Infraestructura y Constr. en Proceso	-	-	Documentos por Pagar a Largo Plazo	-	-
Bienes Muebles	-	-	Deuda Pública a Largo Plazo	-	-
Activos Intangibles	-	-	Pasivos Diferidos a Largo Plazo	-	-
Depreciación, Deterioro y Amort. Acumulada de Bienes	-	-	Fdos. y Bienes de Terceros en Garantía y/o Admón. a L. P.	-	-
Activos Diferidos	-	-	Provisiones a Largo Plazo	-	-
Est. por Pérdida o Deterioro de Activos no Circulantes	-	-	HACIENDA PÚBLICA / PATRIMONIO	80,397	1,576
Otros Activos no Circulantes	-	-	<i>Hacienda Pública / Patrimonio Contribuido</i>	-	-
			Aportaciones	-	-
			Donaciones de Capital	-	-
			Actualización de la Hacienda Pública / Patrimonio	-	-
			Hacienda Pública / Patrimonio Generado	80,397	1,576
			Resultados del Ejercicio (Ahorro / Desahorro)	12,697	-
			Resultados de Ejercicios Anteriores	67,700	-
			Revalúos	-	-
			Reservas	-	-
			Rectificaciones de Resultados de Ejercicios Anteriores	-	1,576
			Exceso o Insuficiencia en la Actualización de la Hacienda Pública / Patrimonio	-	-
			Resultado por Posición Monetaria	-	-
			Resultado por Tenencia de Activos no Monetarios	-	-

Bajo protesta de decir verdad declaramos que los Estados Financieros y sus Notas son razonablemente correctos y responsabilidad del emisor.

Concepto	Saldo Inicial 1	Cargos del Periodo 2	Abonos del Periodo 3	Saldo Final 4 = (1 + 2 - 3)	Variación del Periodo (4 - 1)
ACTIVO	6,542,279	1,653,424	1,692,379	6,503,324	(38,955)
<i>Activo Circulante</i>	<i>4,834,449</i>	<i>1,653,424</i>	<i>1,692,379</i>	<i>4,795,494</i>	<i>(38,955)</i>
Efectivo y Equivalentes	262,070	882,307	818,876	325,501	63,431
Derechos a Recibir Efectivo o Equivalentes	3,993,612	771,117	873,503	3,891,226	(102,386)
Derechos a Recibir Bienes o Servicios	-	-	-	-	-
Inventarios	578,767	-	-	578,767	-
Almacenes	-	-	-	-	-
Estimación por Pérdida o Deterioro de Activos Circulantes	-	-	-	-	-
Otros Activos Circulantes	-	-	-	-	-
Activo No Circulante	1,707,830	-	-	1,707,830	-
Inversiones Financieras a Largo Plazo	-	-	-	-	-
Derechos a Recibir Efectivo o Equivalentes a Largo Plazo	-	-	-	-	-
Bienes Inmuebles, Infraestructura y Constr. en Proceso	-	-	-	-	-
Bienes Muebles	1,781,142	-	-	1,781,142	-
Activos Intangibles	650,460	-	-	650,460	-
Depreciación, Deterioro y Amort. Acumulada de Bienes	(723,772)	-	-	(723,772)	-
Activos Diferidos	-	-	-	-	-
Est. por Pérdida o Deterioro de Activos no Circulantes	-	-	-	-	-
Otros Activos no Circulantes	-	-	-	-	-

Bajo protesta de decir verdad declaramos que los Estados Financieros y sus Notas son razonablemente correctos y responsabilidad del emisor.



Museo Morelense de Arte Popular
Estado Analítico de la Deuda y Otros Pasivos
Del 1 de enero al 31 de marzo de 2020
(Pesos)



Denominación de las Deudas	Moneda de Contratación	Institución o País Acreedor	Saldo Inicial del Periodo	Saldo Final del Periodo
DEUDA PÚBLICA				
Corto Plazo				
Deuda Interna	Pesos		-	-
Instituciones de Crédito			-	-
Títulos y Valores			-	-
Arrendamientos Financieros			-	-
Deuda Externa	Pesos		-	-
Organismos Financieros Internacionales			-	-
Deuda Bilateral			-	-
Títulos y Valores			-	-
Arrendamientos Financieros			-	-
<i>Subtotal a Corto Plazo</i>			-	-
Largo Plazo				
Deuda Interna	Pesos		-	-
Instituciones de Crédito			-	-
Títulos y Valores			-	-
Arrendamientos Financieros			-	-
Deuda Externa	Pesos		-	-
Organismos Financieros Internacionales			-	-
Deuda Bilateral			-	-
Títulos y Valores			-	-
Arrendamientos Financieros			-	-
<i>Subtotal a Largo Plazo</i>			-	-
Otros Pasivos			408,834	291,058
Total Deuda y Otros Pasivos			408,834	291,058

Bajo protesta de decir verdad declaramos que los Estados Financieros y sus Notas son razonablemente correctos y responsabilidad del emisor.



Museo Morelense de Arte Popular
Informe Analítico de la Deuda Pública y Otros Pasivos - LDF
Del 1 de enero al 31 de marzo de 2020
(Pesos)



Denominación de la Deuda Pública y Otros Pasivos	Saldo al 31 de Diciembre de 2019	Disposiciones del Periodo	Amortizaciones del Periodo	Revaluaciones, Reclasificaciones y Otros Ajustes	Saldo Final del Periodo	Pago de Intereses del Periodo	Pago de Comisiones y demás costos asociados durante el Periodo
Deuda Pública	-	-	-	-	-	-	-
Corto Plazo	-	-	-	-	-	-	-
Instituciones de Crédito	-	-	-	-	-	-	-
Títulos y Valores	-	-	-	-	-	-	-
Arrendamientos Financieros	-	-	-	-	-	-	-
Largo Plazo	-	-	-	-	-	-	-
Instituciones de Crédito	-	-	-	-	-	-	-
Títulos y Valores	-	-	-	-	-	-	-
Arrendamientos Financieros	-	-	-	-	-	-	-
Otros Pasivos	408,834	-	-	-	291,058	-	-
Total de la Deuda Pública y Otros Pasivos	408,834	-	-	-	291,058	-	-
Deuda Contingente¹ (Informativo)							
Deuda Contingente 1	-	-	-	-	-	-	-
Deuda Contingente 2	-	-	-	-	-	-	-
Deuda Contingente xx	-	-	-	-	-	-	-
Valor de Instrumentos Bono Cupón Cero²							
Instrumento Bono Cupón Cero 1	-	-	-	-	-	-	-
Instrumento Bono Cupón Cero 2	-	-	-	-	-	-	-
Instrumento Bono Cupón Cero 3	-	-	-	-	-	-	-

1 Se refiere a cualquier Financiamiento sin fuente o garantía de pago definida, que sea asumida de manera solidaria o subsidiaria por las Entidades Federativas con sus Municipios, organismos descentralizados y empresas de participación estatal mayoritaria y fideicomisos, locales o municipales, y por los Municipios con sus respectivos organismos descentralizados y empresas de participación municipal mayoritaria.

2 Se refiere al valor del Bono Cupón Cero que respalda el pago de los créditos asociados al mismo (Activo).

Obligaciones a Corto Plazo	Monto Contratado	Plazo Pactado	Tasa de Interés	Comisiones y Costos Relacionados	Tasa Efectiva
Obligaciones a Corto Plazo (Informativo)					
Crédito 1	-	-	-	-	-
Crédito 2	-	-	-	-	-
Crédito xx	-	-	-	-	-

Bajo protesta de decir verdad declaramos que los Estados Financieros y sus Notas son razonablemente correctos y responsabilidad del emisor.

Denominación de las Obligaciones Diferentes de Financiamiento	Fecha del Contrato	Fecha de inicio de operación del proyecto	Fecha de vencimiento	Monto de la inversión pactado	Plazo pactado	Monto promedio mensual del pago de la contraprestación	Monto promedio mensual del pago de la contraprestación correspondiente al pago de inversión	Monto pagado de la inversión al 31 de marzo de 2020	Monto pagado de la inversión actualizado al 31 de marzo de 2020	Saldo pendiente por pagar de la inversión al 31 de marzo de 2020
Asociaciones Público Privadas (APP 's)				-		-	-	-	-	-
APP 1				-		-	-	-	-	-
APP 2				-		-	-	-	-	-
APP 3				-		-	-	-	-	-
APP xx				-		-	-	-	-	-
Otros Instrumentos				-		-	-	-	-	-
Otro Instrumento 1				-		-	-	-	-	-
Otro Instrumento 2				-		-	-	-	-	-
Otro Instrumento 3				-		-	-	-	-	-
Otro Instrumento xx				-		-	-	-	-	-
Total de Obligaciones Diferentes de Financiamiento				-		-	-	-	-	-

NO APLICA

Bajo protesta de decir verdad declaramos que los Estados Financieros y sus Notas son razonablemente correctos y responsabilidad del emisor.

Concepto	Hacienda Pública/Patrimonio Contribuido	Hacienda Pública/Patrimonio Generado de Ejercicios Anteriores	Hacienda Pública/Patrimonio Generado del Ejercicio	Exceso o Insuficiencia en la Actualización de la Hacienda Pública / Patrimonio	TOTAL
Hacienda Pública / Patrimonio Contribuido Neto de 2019	1,530,199	-	-	-	1,530,199
Aportaciones	1,562,752	-	-	-	1,562,752
Donaciones de Capital	(32,553)	-	-	-	(32,553)
Actualización de la Hacienda Pública / Patrimonio	-	-	-	-	-
Hacienda Pública / Patrimonio Generado Neto de 2019	-	4,537,122	66,124	-	4,603,246
Resultados del Ejercicio (Ahorro / Desahorro)	-	-	66,124	-	66,124
Resultados de Ejercicios Anteriores	-	4,535,546	-	-	4,535,546
Revaluos	-	-	-	-	-
Reservas	-	-	-	-	-
Rectificaciones de Resultados de Ejercicios Anteriores	-	1,576	-	-	1,576
Exceso o Insuficiencia en la Actualización de la Hacienda Pública / Patrimonio Neto de 2019	-	-	-	-	-
Resultado por Posición Monetaria	-	-	-	-	-
Resultado por Tenencia de Activos no Monetarios	-	-	-	-	-
Hacienda Pública / Patrimonio Neto Final de 2019	1,530,199	4,537,122	66,124	-	6,133,445
Cambios en la Hacienda Pública / Patrimonio Contribuido Neto de 2020	-	-	-	-	-
Aportaciones	-	-	-	-	-
Donaciones de Capital	-	-	-	-	-
Actualización de la Hacienda Pública / Patrimonio	-	-	-	-	-
Variaciones de la Hacienda Pública / Patrimonio Generado Neto de 2020	-	67,700	11,121	-	78,821
Resultados del Ejercicio (Ahorro / Desahorro)	-	-	78,821	-	78,821
Resultados de Ejercicios Anteriores	-	67,700	(66,124)	-	1,576
Revaluos	-	-	-	-	-
Reservas	-	-	-	-	-
Rectificaciones de Resultados de Ejercicios Anteriores	-	-	(1,576)	-	(1,576)
Cambios en el Exceso o Insuficiencia en la Actualización de la Hacienda Pública / Patrimonio Neto de 2020	-	-	-	-	-
Resultado por Posición Monetaria	-	-	-	-	-
Resultado por Tenencia de Activos no Monetarios	-	-	-	-	-
Hacienda Pública / Patrimonio Neto Final de 2020	1,530,199	4,604,822	77,245	-	6,212,266

Bajo protesta de decir verdad declaramos que los Estados Financieros y sus Notas son razonablemente correctos y responsabilidad del emisor.

Concepto	2020	2019	Concepto	2020	2019
Flujos de Efectivo de las Actividades de Operación			Flujos de Efectivo de las Actividades de Inversión		
<i>Origen</i>			<i>Origen</i>		
Impuestos	770,001	970,957	Bienes Inmuebles, Infraestructura y Construcciones en Proceso	-	206,108
Cuotas y Aportaciones de Seguridad Social	-	-	Bienes Muebles	-	-
Contribuciones de Mejoras	-	-	Otros Orígenes de Inversión	-	206,108
Derechos	-	-	Aplicación		
Productos	11	11	Bienes Inmuebles, Infraestructura y Construcciones en Proceso	15,390	240,056
Aprovechamientos	-	-	Bienes Muebles	-	-
Ingresos por Venta de Bienes y Prestación de Servicios	134,837	108,442	Otras Aplicaciones de Inversión	15,390	240,056
Participaciones, Aportaciones, Convenios, Incentivos Derivados de la Colaboración Fiscal y Fondos Distintos de Aportaciones	-	-	Flujos Netos de Efectivo por Actividades de Inversión	(15,390)	(33,948)
Transferencias, Asignaciones, Subsidios y Subvenciones, y Pensiones y Jubilaciones	635,153	862,504	Flujo de Efectivo de las Actividades de Financiamiento		
Otros Orígenes de Operación	-	-	<i>Origen</i>		
Aplicación			Endeudamiento Neto	-	-
Servicios Personales	691,180	846,095	Interno	-	-
Materiales y Suministros	437,026	581,758	Externo	-	-
Servicios Generales	191,851	46,400	Otros Orígenes de Financiamiento	-	-
Transf. Internas y Asignaciones al Sector Público	47,341	74,167	Aplicación		
Transferencias al resto del Sector Público	-	-	Servicios de la Deuda	-	-
Subsidios y Subvenciones	-	-	Interno	-	-
Ayudas Sociales	-	-	Externo	-	-
Pensiones y Jubilaciones	14,962	143,770	Otras Aplicaciones de Financiamiento	-	-
Transf. a Fideicomisos, Mandatos y Contratos Análogos	-	-	Flujos Netos de Efectivo por Actividades de Financiamiento		
Transferencias a la Seguridad Social	-	-	Incremento/Disminución Neta en el Efectivo y Equivalentes al Efectivo	63,431	90,914
Donativos	-	-	Efectivo y Equivalentes al Efectivo al Inicio del Ejercicio	262,070	350,628
Transferencias al Exterior	-	-	Efectivo y Equivalentes al Efectivo al Final del Ejercicio	325,501	441,542
Participaciones	-	-			
Aportaciones	-	-			
Convenios	-	-			
Otras Aplicaciones de Operación	-	-			
Flujos Netos de Efectivo por Actividades de Operación	78,821	124,862			

Bajo protesta de decir verdad declaramos que los Estados Financieros y sus Notas son razonablemente correctos y responsabilidad del emisor.

INFORME DE PASIVOS CONTINGENTES

NO APLICA

**NOTAS A LOS ESTADOS FINANCIEROS
AL 31 DE MARZO 2020**

NOTAS DE DESGLOSE

I) NOTAS AL ESTADO DE SITUACIÓN FINANCIERA

Activo

1.- Efectivo y equivalentes

El saldo en este rubro por la cantidad de \$325,501 (trescientos veinticinco mil quinientos un pesos 00/100 M.N.) están constituidos en moneda de curso legal y se encuentran en valor nominal provenientes de ingresos propios captados y aportaciones estatales , y están integrados como sigue:

Los Fondos fueron autorizados en la primera sesión ordinaria de la Junta Directiva del ejercicio fiscal 2019.

SUB CUENTA	MONTO	DESCRIPCION
Ángel López Corral	4,000	Fondo Ingresos
Enrique Rodríguez Pérez	15,000	Fondo Revolvente
Gudelia Colín Moreno	20,000	Fondo Revolvente
Total	\$39,000	

Las cuentas bancarias son específicas para cada recurso, permitiendo identificar claramente los movimientos de cada una, con la finalidad de llevar unas finanzas sanas y dar cumplimiento a las reglas de operación de los recursos estatales y federales.

La cuenta de bancos representa el monto total conciliado que se integra por las cuentas que a continuación se detallan:

SUB CUENTA	MONTO	DESCRIPCION
BANORTE 8001339752	857.00	Ingresos Propios
BANORTE 8001339734	175,050	Recursos estatales
BANORTE 0232982956	99,744	Zona Maco
BANORTE 0427840357	4,531	Recursos públicos estatales por la Secretaria de Cultura
BANORTE 0312498274	25,672	Recurso Estatal Proyectos 2017
BANORTE 1025236474	730	Recurso Estatal Proyectos 2018
Total Bancos	\$ 306,584	

2.- Derechos a recibir Efectivo y Equivalentes y Bienes o Servicios a Recibir

Cuentas por cobrar a corto plazo

SUB CUENTA	MONTO	DESCRIPCION
Transferencias de recursos estatales	3,522,260	Transferencias Gobierno del Estado
Total	\$3,522,260	

La cuenta de Otros derechos a recibir efectivo o equivalentes integra el subsidio para el empleo acumulado y se calcula aplicando a los ingresos de los trabajadores que sirve de base para calcular el impuesto sobre la renta que correspondan al mes de calendario de que se trate.

SUB CUENTA	MONTO	DESCRIPCION
Subsidio al empleo	126,986	Subsidio al empleo acumulado

3.- Bienes disponibles para su transformación o consumo (inventarios)

El saldo por \$578,767 (Quinientos setenta y ocho mil setecientos sesenta y siete pesos 00/100 M.N.) corresponde al total de inventario de artesanías adquirido directamente por el organismo y mercancía donada por la secretaría de desarrollo Económico del Gobierno del estado de Morelos, así como de fondo solidario para la venta en galería, y en una cuenta por separado el inventario en la modalidad de consignación, el método de valuación aplicado a los inventarios es el de costo promedio y se desglosa como sigue:

SUB CUENTA	MONTO	DESCRIPCION
Inventario Directo	417,822	Adquisiciones directas
Inventario en Consignación	160,945	Piezas bajo la modalidad de Consignación
Total	\$578,767	

Cabe señalar que los procedimientos administrativos control interno y de control de valuación de inventarios es responsabilidad de la Dirección de Exposiciones, ya que reportan las entradas al inventario mensualmente a la subdirección administrativa y mediante esto se actualizan la cuenta de entrada al inventario del Museo.

4.- Bienes Muebles, Inmuebles e Intangibles

El valor histórico de los bienes muebles propiedad del Museo Morelense de Arte Popular, asciende a la cantidad de **\$1,707,830** (Un millón setecientos siete mil ochocientos treinta pesos 00/100 M.N.) el cual incluye la depreciación acumulada.

5.-Estimaciones y deterioros

La depreciación deterioro y amortización acumulada de bienes, representa la depreciación de los activos adquiridos con recursos de esta dependencia, y se depreciaron de acuerdo a los parámetros de estimación de vida útil publicados en la página del Consejo Nacional de Armonización Contable (CONAC).

6.- Pasivo

Las cuentas por pagar a corto plazo por **\$222,809** (doscientos veintidos mil ochocientos nueve pesos 00/100 M.N.) representa los compromisos adquiridos con los proveedores y las obligaciones a cargo del organismo, con motivo de las adquisiciones de materiales e insumos, prestación de servicios, las adquisiciones de piezas a los artesanos, así como las piezas bajo la modalidad de contratos en consignación para nuestros diferentes puntos venta, atendiendo en su caso a los compromisos de pago establecidos, o contratos de prestación de servicios.

Retenciones y contribuciones por pagar a corto plazo, representa el saldo por concepto de retenciones a personas físicas por concepto de honorarios profesionales prestados a este organismo.

II) NOTAS AL ESTADO DE ACTIVIDADES

1.- Ingresos y otros beneficios

Los ingresos por venta de bienes y servicios, representa el total de venta de artesanías al 31 de diciembre 2019, se detalla a continuación:

SUB CUENTA	MONTO	DESCRIPCION
Venta de artesanías	\$134,837	Venta en tienda MMAPO
Total	\$134,837	

2.- Gastos y otras pérdidas

Son los gastos llevados a cabo para la operatividad del organismo provenientes de recursos estatales para pago de gasto corriente, y los gastos provenientes de los recursos del CONACULTA de los proyectos asignados por parte de la Secretaria de Cultura provenientes de Subsidios, así como recursos públicos estatales de la secretaria de Cultura de acuerdo al convenio de colaboración celebrado, el presupuesto fue autorizado por la Junta Directiva y se ejercen de acuerdo al tipo de subsidios, a las leyes aplicables, a los lineamientos locales y federales. Se desglosa por capítulo de la siguiente manera:

CAPITULO	CUENTA	MONTO
1000	Servicios personales	437,026
2000	Materiales y suministros	191,851
3000	Servicios generales	47,341
	Total	676,218

III) NOTAS AL ESTADO DE VARIACIÓN EN LA HACIENDA PÚBLICA

Se integra por la cantidad de **\$6,212,266** (Seis millones doscientos doce mil doscientos sesenta y seis pesos 00/100 M.N) el cual se conforma por los importes correspondientes a donaciones de capital, por parte de la extinta secretaria de desarrollo económico y la donación por parte del fondo solidario; cuando se creó este organismo y otra parte corresponde a la adquisición de piezas por compra directa de artesanías. Así como el resultado de ejercicios anteriores y la adquisición de activos.

IV) NOTAS AL ESTADO DE FLUJOS DE EFECTIVO

Efectivo y equivalentes

	2020	2019
Efectivo en Bancos -Tesorería	0.00	0.00
Efectivo en Bancos- Dependencias	325,501	262,070
Inversiones temporales (hasta 3 meses)	0.00	0.00
Fondos con afectación específica	0.00	0.00
Depósitos de fondos de terceros y otros	0.00	0.00
Total de Efectivo y Equivalentes	325,501	262,070

1. Conciliación de los Flujos de Efectivo Netos de las Actividades de Operación y la cuenta de Ahorro/Desahorro antes de Rubros Extraordinarios.

	2020	2019
Ahorro/Desahorro antes de rubros Extraordinarios	723,772	362,129
<i>Movimientos de partidas (o rubros) que no afectan al efectivo</i>	0.00	0.00
Depreciación	555,095	466,517
Amortización	168,677	104,388
Incrementos en las provisiones	0.00	0.00
Incremento en inversiones producido por revaluación	0.00	0.00
Ganancia/pérdida en venta de propiedad, planta y equipo	0.00	0.00
Incremento en cuentas por cobrar	0.00	0.00
Partidas extraordinarias	0.00	0.00

V) CONCILIACIÓN ENTRE LOS INGRESOS PRESUPUESTARIOS Y CONTABLES, ASÍ COMO ENTRE LOS EGRESOS PRESUPUESTARIOS Y LOS GASTOS CONTABLES

Conciliación entre los Ingresos Presupuestarios y Contables

Usr:
supervisor

Correspondientes del 01 de ENERO al 31 de Marzo 2020.

1.-TOTAL DE INGRESOS PRESUPUESTARIOS	\$770,001
2. MÁS INGRESOS CONTABLES NO PRESUPUESTARIOS	\$0.00
2.1 INGRESOS FINANCIEROS	\$0.00
2.2 INCREMENTO POR VARIACIÓN DE INVENTARIOS	\$0.00
2.3 DISMINUCIÓN DEL EXCESO DE ESTIMACIONES POR PÉRDIDA O DETERIORO U OBSOLESCENCIA	\$0.00
2.4 DISMINUCIÓN DEL EXCESO DE PROVISIONES	\$0.00
2.5 OTROS INGRESOS Y BENEFICIOS VARIOS	\$0.00
2.6 OTROS INGRESOS CONTABLES NO PRESUPUESTARIOS	\$0.00
3. MENOS INGRESOS PRESUPUESTARIOS NO CONTABLES	\$0.00
3.1 APROVECHAMIENTOS PATRIMONIALES	\$0.00
3.2 INGRESOS DERIVADOS DE FINANCIAMIENTOS	\$0.00
3.3 OTROS INGRESOS PRESUPUESTARIOS NO CONTABLES	\$0.00
4. TOTAL DE INGRESOS CONTABLES	\$770,001

1.-TOTAL DE EGRESOS PRESUPUESTARIOS	\$751,490
2. MENOS EGRESOS PRESUPUESTARIOS NO CONTABLES	\$60,311
2.1 MATERIAS PRIMAS Y MATERIALES DE PRODUCCIÓN Y COMERCIALIZACIÓN	\$0.00
2.2 MATERIALES Y SUMINISTROS	\$0.00
2.3 MOBILIARIO Y EQUIPO DE ADMINISTRACIÓN	\$0.00
2.4 MOBILIARIO Y EQUIPO EDUCACIONAL Y RECREATIVO	\$0.00
2.5 EQUIPO E INSTRUMENTAL MÉDICO Y DE LABORATORIO	\$0.00
2.6 VEHÍCULOS Y EQUIPO DE TRANSPORTE	\$0.00
2.7 EQUIPO DE DEFENSA Y SEGURIDAD	\$0.00
2.8 MAQUINARIA, OTROS EQUIPOS Y HERRAMIENTAS	\$0.00
2.9 ACTIVOS BIOLÓGICOS	\$0.00
2.10 BIENES INMUEBLES	\$0.00
2.11 ACTIVOS INTANGIBLES	\$52,500.00
2.12 OBRA PÚBLICA EN BIENES DE DOMINIO PÚBLICO	\$0.00
2.13 OBRA PÚBLICA EN BIENES PROPIOS	\$0.00
2.14 ACCIONES Y PARTICIPACIONES DE CAPITAL	\$0.00
2.15 COMPRA DE TÍTULOS Y VALORES	\$0.00
2.16 CONCESIÓN DE PRÉSTAMOS	\$0.00
2.17 INVERSIONES EN FIDEICOMISOS, MANDATOS Y OTROS ANÁLOGOS	\$0.00
2.18 PROVISIONES PARA CONTINGENCIAS Y OTRAS EROGACIONES ESPECIALES	\$0.00
2.19 AMORTIZACIÓN DE LA DEUDA PÚBLICA	\$0.00
2.20 ADEUDOS DE EJERCICIOS FISCALES ANTERIORES (ADEFAS)	\$7,811
2.21 OTROS EGRESOS PRESUPUESTARIOS NO CONTABLES	\$0.00
3. MÁS GASTOS CONTABLES NO PRESUPUESTARIOS	\$0.00
3.1 ESTIMACIONES, DEPRECIACIONES, DETERIOROS, OBSOLESCENCIA Y AMORTIZACIONES	\$0.00
3.2 PROVISIONES	\$0.00
3.3 DISMINUCIÓN DE INVENTARIOS	\$0.00
3.4 AUMENTO POR INSUFICIENCIA DE ESTIMACIONES POR PÉRDIDA O DETERIORO U OBSOLESCENCIA	\$0.00
3.5 AUMENTO POR INSUFICIENCIA DE PROVISIONES	\$0.00
3.6 OTROS GASTOS	\$0.00
3.7 OTROS GASTOS CONTABLES NO PRESUPUESTARIOS	\$0.00
4. TOTAL DE GASTOS CONTABLES	\$691,179

NOTAS DE GESTIÓN ADMINISTRATIVA

1.- Introducción

Los estados financieros proveen de información a los principales usuarios de la información financiera, al congreso y a los ciudadanos.

2.- Panorama económico y financiero

El Producto Interno Bruto (PIB) de Morelos en 2017 representó el 1.2% y ocupó el lugar 27, con respecto al total nacional y en comparación con el año anterior tuvo una variación en valores constantes de 2.37%.

Entre las principales actividades se encuentran: comercio (17.6%); construcción (6.6%); fabricación de maquinaria y equipo (9.2%); servicios inmobiliarios y de alquiler de bienes muebles e intangibles (16.8%); transportes, correos y almacenamiento (5.6%). Juntas representan el 55.8% del PIB estatal.

El indicador trimestral de la actividad económica estatal (ITAEE), ofrece un panorama de la situación y evolución económica del estado en el corto plazo. Para el primer trimestre de 2016, Morelos registró un incremento a tasa anual en total de su actividad económica de 2.6% con respecto al mismo periodo del año anterior.

Por grupo de actividad económica las actividades primarias, secundarias y terciarias registraron una variación anual de 31.6%, 4.4% y 1.1 respectivamente. Siendo las actividades secundarias las que más influyeron en el comportamiento positivo de la entidad.

Según cifras de INEGI, al mes de enero de 2017, la Ciudad de Cuernavaca registro una tasa de inflación anual de 5.08%, por encima de la inflación nacional (4.72%).

De acuerdo al Directorio Estadístico Nacional de Unidades Económicas, esta entidad federativa cuenta con 101,792 Unidades Económicas, lo que representa el 2.0% del total en nuestro país.

Al Cuarto Trimestre de 2019, la Población Económicamente Activa (PEA) ascendió a 819,646 personas, lo que representó el 55.9% de la población en edad de trabajar.

Del total del PEA, el 97.7% está ocupada y el 2.3% está desocupada. Así mismo al desagregar este indicador, se observa que Morelos ocupa el 7º. lugar para apertura de una empresa, el 25% respecto de la obtención de permisos de construcción, el 19º en registro de propiedades y el 29º en cumplimiento de contratos.

Fuente: http://www.gob.mx/cms/uploads/attachment/file/236848/morelos_2017_02.pdf

3.- Autorización e historia

Con fecha 09 de Noviembre del 2011, se publicó en el periódico oficial “tierra y libertad” número 4929 el decreto número mil trescientos noventa y nueve por el que se crea el organismo descentralizado denominado CENTRO REGIONAL DE INNOVACION Y DESARROLLO ARTESANAL, con

personalidad jurídica y patrimonio propio, sectorizado a la extinta secretaria de desarrollo económico, con la finalidad de coordinar, impulsar y garantizar la modernización y reestructuración de las actividades artesanales, mejorando sus condiciones y rentabilidad, gestión y competitividad en el mercado del estado.

Cabe señalar que, derivado de la reforma a la Ley Orgánica de la Administración Pública del Estado de Morelos, la cual contempla una reestructuración de la administración pública, en la cual se crean nuevas secretarías de despacho, incluyendo entre estas la Secretaría de Cultura, a la cual en virtud de sus atribuciones fue sectorizado el organismo mediante acuerdo de sectorización publicado con fecha 5 de diciembre del 2012, en el periódico oficial “Tierra y Libertad” número 5048 Alcance.

Con fecha 15 de enero del 2014, se reforman la denominación del Decreto número mil trescientos noventa y nueve por el que se crea el Organismo Descentralizado denominado Centro Regional de Innovación y Desarrollo Artesanal; sus artículos 1; 2; 3; 4; la denominación del vigente Capítulo Segundo; el párrafo inicial del artículo 5; la denominación del vigente Capítulo Tercero; el párrafo inicial y la fracción II del artículo 6; se reforma el artículo 7; el párrafo inicial y las fracciones I, II, III, IV y V del artículo 9; la denominación del vigente Capítulo Quinto, el artículo 11; el párrafo inicial y las fracciones I, II y III del artículo 12; el primer y segundo párrafo del artículo 13; y los artículos 15 y 16 por artículo Primero; y se adiciona un Capítulo para ser el Capítulo Segundo, recorriendo en su orden los actuales Capítulos Segundo, Tercero, Cuarto, Quinto y Sexto, para ser los Capítulos Tercero, Cuarto, Quinto, Sexto y Séptimo, por artículo Segundo del Decreto No. 1218 publicado en el Periódico Oficial “Tierra y Libertad No. 5157 de fecha 2014/01/15. Vigencia 2014/01/01.

Fue publicado en el periódico Oficial “Tierra y Libertad” No. 5160, Fe de erratas al decreto número mil doscientos dieciocho, publicado en el periódico antes citado número 5157, de fecha 15 de enero de 2014, en el cual en la página 7, columna izquierda, línea 49, dice:

Día 1° de enero del año 2014

Debe decir:

Día 16 de enero del año 2014.

En base a esta reforma el Organismo Público Descentralizado, ahora se denomina Museo Morelense de Arte Popular.

4.- Organización y objeto social

De conformidad con lo estipulado en su **artículo 2.-** El Museo Morelense de Arte Popular, tendrá por objeto la coordinación entre los usuarios, los Municipios, el Estado y la Federación, para la realización de las acciones relacionadas con la recuperación, fomento, comercialización y difusión de los valores del arte popular; constituyéndose como un espacio de conservación, exposición y difusión, de carácter cultural y educativo de las diversas manifestaciones históricas de arte popular que se han llevado a cabo dentro del territorio de nuestra Entidad.

De conformidad con lo estipulado en su **Artículo 3.** El Museo Morelense de Arte Popular tendrá las atribuciones siguientes:

- I. Constituirse, en el ámbito de su competencia, como Organismo Auxiliar de la Administración Pública del Estado, para la ejecución de las políticas públicas relacionadas con el fomento al arte popular;
- II. Instrumentar los mecanismos que permitan promover, difundir y comercializar, directa o indirectamente, la producción de arte popular, incluyendo principalmente la participación de la población indígena del Estado;
- III. Consolidar, preservar y difundir testimonios del arte popular, contribuyendo con la educación a través del conocimiento de los elementos históricos de nuestra cultura popular;
- IV. Impulsar la capacitación, la innovación en el diseño y la calidad en la manufacturación del arte popular, preservando su identidad cultural, con el objeto de ampliar su mercado;
- V. Establecer la coordinación con la Federación, Estados, Municipios o Instituciones Públicas, Sociales o Privadas, para orientar las actividades de investigación, promoción, comercialización y difusión del arte popular, a nivel nacional e internacional;
- VI. Organizar y desarrollar programas de intercambio museológico y colaboración profesional con Organismos e Instituciones Culturales o de Investigación Artística Nacionales y Extranjeras;
- VII. Operar como unidad de exhibición de los contenidos temáticos que se integren con los elementos, características y objetos de arte popular que se obtengan para su custodia o comercialización;
- VIII. Garantizar la preservación y proporcionar el mantenimiento adecuado a las piezas y objetos bajo su custodia o de su propiedad;
- IX. Realizar las investigaciones necesarias para las exhibiciones, con el fin de robustecer, preservar y difundir las raíces culturales e históricas del arte popular morelense;
- X. Realizar exposiciones temporales o permanentes vinculadas a los temas del arte popular;
- XI. Desarrollar y promover actividades vinculadas al Museo Morelense de Arte Popular que contribuyan a la difusión y desarrollo del arte popular entre los morelenses y sus visitantes;
- XII. Promover en los jóvenes y niños valores que coadyuven a garantizar la preservación del arte popular de sus comunidades, mediante talleres de capacitación en la materia;
- XIII. Realizar y promover actividades encaminadas a estimular la participación de los sectores populares en las actividades del Museo Morelense de Arte Popular;
- XIV. Promover la preservación y evolución de los elementos de la identidad morelense;
- XV. Elaborar y operar el registro de artesanos del Estado de Morelos;
- XVI. Organizar y participar en ferias y exposiciones nacionales e internacionales para difundir y comercializar el arte popular morelense;
- XVII. Instalar puntos de venta para la comercialización de arte popular, de acuerdo con la normatividad aplicable;
- XVIII. Celebrar todo tipo de Actos, Convenios y Contratos que sean necesarios para el cumplimiento de su objeto;
- XIX. Gestionar apoyos públicos o privados para la investigación y el desarrollo de la actividad de arte popular;
- XX. Gestionar financiamientos para el logro de sus objetivos, en términos de las disposiciones jurídicas aplicables;
- XXI. Procurar el uso y aprovechamiento de los recursos naturales de la región, y
- XXII. Las demás que determinen las disposiciones jurídicas aplicables.

De conformidad con lo estipulado en su **Artículo 4**. Para el ejercicio de sus atribuciones, el Museo Morelense de Arte Popular, en coordinación con la Dirección General de Museos y exposiciones de la Secretaría de Cultura, desempeñará su actuación acorde con los planes,

objetivos y metas que deban alcanzar, y responderá a una administración eficaz, eficiente y ágil.

Ejercicio fiscal

El Museo Morelense de arte popular, inicia su ejercicio fiscal del día 01 de enero y lo cierra el 31 de diciembre de cada año.

Régimen jurídico

Constitución Política del Estado Libre y Soberano de Morelos.

Ley Orgánica de la Administración Pública del Estado de Morelos.

Ley de Información Pública, Estadística y Protección de Datos Personales del Estado de Morelos.

Ley del Servicio Civil para el Estado de Morelos.

Ley de Desarrollo Económico Sustentable del Estado Libre y Soberano de Morelos.

Ley Estatal de Responsabilidades de los Servidores Públicos.

Ley sobre Adquisiciones, Enajenaciones, Arrendamientos y Prestación de Servicios del Poder Ejecutivo del Estado Libre y Soberano de Morelos.

Ley de Entrega recepción de la Administración Pública del Estado y Municipios.

Plan Estatal de Desarrollo 2013-2018.

Reglamento de la Ley sobre Adquisiciones, Enajenaciones, Arrendamientos y Prestación de Servicios del Poder Ejecutivo del Estado Libre y Soberano de Morelos.

Lineamientos y Criterios para el Cumplimiento de las Obligaciones de Transparencia.

Acuerdo que establece los lineamientos para la convocatoria y desarrollo de las Sesiones Ordinarias y extraordinarias de los órganos colegiados de la Administración Central y de los Organismos Auxiliares que integran el Sector Paraestatal del Estado de Morelos.

Decreto de Austeridad para la Administración Pública Estatal.

Ley General de Contabilidad Gubernamental.

Ley de Impuesto Sobre la Renta.

Ley General de Presupuesto y Responsabilidad Hacendaria.

Ley de Presupuesto Contabilidad y Gasto Público del Estado de Morelos.

Código Fiscal de la Federación.

Ley de Disciplina Financiera de las Entidades Federativas y los Municipios.

Consideraciones fiscales

El régimen fiscal aplicable al Museo Morelense de Arte Popular del Estado de Morelos, es el correspondiente a Personas Morales con fines no lucrativos del título III de la Ley del Impuesto Sobre la Renta.

5.- Bases de preparación de los Estados Financieros.

Los Estados Financieros a partir de ejercicio fiscal 2012, son elaborados en base a la Ley General de Contabilidad Gubernamental, así como los documentos técnicos emitidos por el Consejo Nacional de Armonización Contable (CONAC) y la información financiera se sujeta a criterios de utilidad, confiabilidad, relevancia comprensibilidad y comparación, con la finalidad de cumplir con lo establecido en la Ley.

6.- Políticas de contabilidad significativas

Las principales políticas contables del Museo Morelense de Arte Popular se resumen a continuación:

Los Estados Financieros al **31 de Marzo 2020**, son presentados en precios históricos y no reconocen los efectos de la inflación en la información financiera contenidos en las Normas de Información Financieras (NIF) en tanto el CONAC no emita lo conducente.

La información se genera conforme a las normas criterios y principios técnicos emitidos por el CONAC y las disposiciones aplicables. Así como los Lineamientos de Operación del Gasto autorizado por nuestra junta directiva.

Los registros se realizan en base a la clasificación presupuestaria y contable, publicada por el Consejo Nacional de Armonización Contable (CONAC) que señala el Clasificador por objeto del gasto (COG publicado el 22/12/2014), clasificador por tipo de gasto (publicado el 10/06/2010), clasificador funcional del gasto (publicado el 27/12/2010) y el clasificador por rubro de ingresos (CRI publicado el 02/01/2013), y el plan de cuentas (publicado el 22/12/2014).

Nota 1. No existen partes relacionadas que pudieran ejercer influencia significativa sobre la toma de decisiones financieras y operativas.

“Bajo protesta de decir verdad declaramos que los estados financieros y sus notas, son razonablemente correctos y son responsabilidad del emisor”.



Información Presupuestaria

CUENTA PÚBLICA
MUSEO MORELENSE DE ARTE POPULAR
ENERO - MARZO

2020



Museo Morelense de Arte Popular
Balance Presupuestario - LDF
Del 1 de enero al 31 de marzo de 2020
(Pesos)



Concepto	Estimado / Aprobado	Devengado	Recaudado / Pagado
A. Ingresos Totales (A = A1 + A2 + A3)	3,545,000	769,990	681,319
A1. Ingresos de Libre Disposición	3,545,000	769,990	681,319
A2. Transferencias Federales Etiquetadas	-	-	-
A3. Financiamiento Neto	-	-	-
B. Egresos Presupuestarios (B = B1 + B2)	3,545,000	691,181	687,258
B1. Gasto No Etiquetado (sin incluir Amortización de la Deuda Pública)	3,545,000	691,181	687,258
B2. Gasto Etiquetado (sin incluir Amortización de la Deuda Pública)	-	-	-
C. Remanentes del Ejercicio Anterior (C = C1 + C2)	-	-	-
C1. Remanentes de Ingresos de Libre Disposición aplicados en el periodo	-	-	-
C2. Remanentes de Transferencias Federales Etiquetadas aplicados en el periodo	-	-	-
I. Balance Presupuestario (I = A - B + C)	-	78,809	(5,939)
II. Balance Presupuestario sin Financiamiento Neto (II = I - A3)	-	78,809	(5,939)
III. Balance Presupuestario sin Financiamiento Neto y sin Remanentes del Ejercicio Anterior (III = II - C)	-	78,809	(5,939)

Concepto	Aprobado	Devengado	Pagado
E. Intereses, Comisiones y Gastos de la Deuda (E = E1 + E2)	-	-	-
E1. Intereses, Comisiones y Gastos de la Deuda con Gasto No Etiquetado	-	-	-
E2. Intereses, Comisiones y Gastos de la Deuda con Gasto Etiquetado	-	-	-
IV. Balance Primario (IV = III + E)	-	78,809	(5,939)

Concepto	Estimado / Aprobado	Devengado	Recaudado / Pagado
F. Financiamiento (F = F1 + F2)	-	-	-
F1. Financiamiento con Fuente de Pago de Ingresos de Libre Disposición	-	-	-
F2. Financiamiento con Fuente de Pago de Transferencias Federales Etiquetadas	-	-	-
G. Amortización de la Deuda (G = G1 + G2)	-	-	-
G1. Amortización de la Deuda Pública con Gasto No Etiquetado	-	-	-
G2. Amortización de la Deuda Pública con Gasto Etiquetado	-	-	-
A3. Financiamiento Neto (A3 = F - G)	-	-	-

Concepto	Estimado / Aprobado	Devengado	Recaudado / Pagado
A1. Ingresos de Libre Disposición	3,545,000	769,990	681,319
A3.1 Financiamiento Neto con Fuente de Pago de Ingresos de Libre Disposición (A3.1 = F1 - G1)	-	-	-
F1. Financiamiento con Fuente de Pago de Ingresos de Libre Disposición	-	-	-
G1. Amortización de la Deuda Pública con Gasto No Etiquetado	-	-	-
B1. Gasto No Etiquetado (sin incluir Amortización de la Deuda Pública)	3,545,000	691,181	687,258
C1. Remanentes de Ingresos de Libre Disposición aplicados en el periodo	-	-	-
V. Balance Presupuestario de Recursos Disponibles (V = A1 + A3.1 - B1 + C1)	-	78,809	(5,939)
VI. Balance Presupuestario de Recursos Disponibles sin Financiamiento Neto (VI = V - A3.1)	-	78,809	(5,939)

Concepto	Estimado / Aprobado	Devengado	Recaudado / Pagado
A2. Transferencias Federales Etiquetadas	-	-	-
A3.2 Financiamiento Neto con Fuente de Pago de Transferencias Federales Etiquetadas (A3.2 = F2 - G2)	-	-	-
F2. Financiamiento con Fuente de Pago de Transferencias Federales Etiquetadas	-	-	-
G2. Amortización de la Deuda Pública con Gasto Etiquetado	-	-	-
B2. Gasto Etiquetado (sin incluir Amortización de la Deuda Pública)	-	-	-
C2. Remanentes de Transferencias Federales Etiquetadas aplicados en el periodo	-	-	-
VII. Balance Presupuestario de Recursos Etiquetados (VII = A2 + A3.2 - B2 + C2)	-	-	-
VIII. Balance Presupuestario de Recursos Etiquetados sin Financiamiento Neto (VIII = VII - A3.2)	-	-	-



Museo Morelense de Arte Popular
Estado Analítico de Ingresos
Del 1 de enero al 31 de marzo de 2020
(Pesos)




Rubro de Ingresos	Ingreso					Diferencia
	Estimado	Ampliaciones y Reducciones	Modificado	Devengado	Recaudado	
	(1)	(2)	(3 = 1 + 2)	(4)	(5)	
Impuestos	-	-	-	-	-	-
Cuotas y Aportaciones de Seguridad Social	-	-	-	-	-	-
Contribuciones de Mejoras	-	-	-	-	-	-
Derechos	-	-	-	-	-	-
Productos	-	-	-	-	-	-
Aprovechamientos	-	-	-	-	-	-
Ingresos por Venta de Bienes, Prestación de Servicios y Otros Ingresos	685,000	-	685,000	134,837	134,837	(550,163)
Participaciones, Aportaciones, Convenios, Incentivos Derivados de la Colaboración Fiscal y Fondos Distintos de Aportaciones	-	-	-	-	-	-
Transferencias, Asignaciones, Subsidios y Subvenciones, y Pensiones y Jubilaciones	2,860,000	-	2,860,000	635,153	546,482	(2,313,518)
Ingresos Derivados de Financiamientos	-	-	-	-	-	-
Total	3,545,000	-	3,545,000	769,990	681,319	(2,863,681)
				Ingresos excedentes		

Estado Analítico de Ingresos Por Fuente de Financiamiento	Ingreso					Diferencia
	Estimado	Ampliaciones y Reducciones	Modificado	Devengado	Recaudado	
	(1)	(2)	(3 = 1 + 2)	(4)	(5)	
Ingresos del Poder Ejecutivo Federal o Estatal y de los Municipios	-	-	-	-	-	-
Impuestos	-	-	-	-	-	-
Cuotas y Aportaciones de Seguridad Social	-	-	-	-	-	-
Contribuciones de Mejoras	-	-	-	-	-	-
Derechos	-	-	-	-	-	-
Productos ¹	-	-	-	-	-	-
Aprovechamientos ²	-	-	-	-	-	-
Participaciones, Aportaciones, Convenios, Incentivos Derivados de la Colaboración Fiscal y Fondos Distintos de Aportaciones	-	-	-	-	-	-
Transferencias, Asignaciones, Subsidios y Subvenciones, y Pensiones y Jubilaciones	-	-	-	-	-	-
Ingresos de los Entes Públicos de los Poderes Legislativo y Judicial, de los Órganos Autónomos y del Sector Paraestatal o Paramunicipal, así como de las Empresas Productivas del Estado	3,545,000	-	3,545,000	769,990	681,319	(2,863,681)
Cuotas y Aportaciones de Seguridad Social	-	-	-	-	-	-
Productos ¹	-	-	-	-	-	-
Ingresos por Venta de Bienes, Prestación de Servicios y Otros Ingresos ³	685,000	-	685,000	134,837	134,837	(550,163)
Transferencias, Asignaciones, Subsidios y Subvenciones, y Pensiones y Jubilaciones	2,860,000	-	2,860,000	635,153	546,482	(2,313,518)
Ingresos Derivados de Financiamientos	-	-	-	-	-	-
Ingresos Derivados de Financiamientos	-	-	-	-	-	-
Total	3,545,000	-	3,545,000	769,990	681,319	(2,863,681)
				Ingresos excedentes		

¹ Incluye intereses que generan las cuentas bancarias de los entes públicos en productos.

² Incluye donativos en efectivo del Poder Ejecutivo, entre otros aprovechamientos.

³ Se refiere a los ingresos propios obtenidos por los Poderes Legislativo y Judicial, los Órganos Autónomos y las entidades de la administración pública paraestatal y paramunicipal, por sus actividades diversas no inherentes a su operación que generan recursos y que no sean ingresos por venta de bienes o prestación de servicios, tales como donativos en efectivo, entre otros.



Museo Morelense de Arte Popular
Estado Analítico de Ingresos Detallado - LDF
Del 1 de enero al 31 de marzo de 2020
(Pesos)



Concepto	Ingreso					Diferencia
	Estimado	Ampliaciones/ (Reducciones)	Modificado	Devengado	Recaudado	
Ingresos de Libre Disposición						
<i>Impuestos</i>	-	-	-	-	-	-
<i>Cuotas y Aportaciones de Seguridad Social</i>	-	-	-	-	-	-
<i>Contribuciones de Mejoras</i>	-	-	-	-	-	-
<i>Derechos</i>	-	-	-	-	-	-
<i>Productos</i>	-	-	-	-	-	-
<i>Aprovechamientos</i>	-	-	-	-	-	-
<i>Ingresos por Venta de Bienes y Prestación de Servicios</i>	685,000	-	685,000	134,837	134,837	(550,163)
<i>Participaciones</i>	-	-	-	-	-	-
Fondo General de Participaciones	-	-	-	-	-	-
Fondo de Fomento Municipal	-	-	-	-	-	-
Fondo de Fiscalización y Recaudación	-	-	-	-	-	-
Fondo de Compensación	-	-	-	-	-	-
Fondo de Extracción de Hidrocarburos	-	-	-	-	-	-
Impuesto Especial Sobre Producción y Servicios	-	-	-	-	-	-
0.136% de la Recaudación Federal Participable	-	-	-	-	-	-
3.17% Sobre Extracción de Petróleo	-	-	-	-	-	-
Gasolinas y Diésel	-	-	-	-	-	-
Fondo del Impuesto Sobre la Renta	-	-	-	-	-	-
Fondo de Estabilización de los Ingresos de las Ent. Fed.	-	-	-	-	-	-
<i>Incentivos Derivados de la Colaboración Fiscal</i>	-	-	-	-	-	-
Tenencia o Uso de Vehículos	-	-	-	-	-	-
Fondo de Compensación ISAN	-	-	-	-	-	-
Impuesto Sobre Automóviles Nuevos	-	-	-	-	-	-
Fondo de Compensación de Repecos-Intermedios	-	-	-	-	-	-
Otros Incentivos Económicos	-	-	-	-	-	-
<i>Transferencias y Asignaciones</i>	2,860,000	-	2,860,000	635,153	546,482	(2,313,518)
<i>Convenios</i>	-	-	-	-	-	-
Otros Convenios y Subsidios	-	-	-	-	-	-
<i>Otros Ingresos de Libre Disposición</i>	-	-	-	-	-	-
Participaciones en Ingresos Locales	-	-	-	-	-	-
Otros Ingresos de Libre Disposición	-	-	-	-	-	-
Total de Ingresos de Libre Disposición	3,545,000	-	3,545,000	769,990	681,319	(2,863,681)
Ingresos Excedentes de Ingresos de Libre Disposición						
Transferencias Federales Etiquetadas						
<i>Aportaciones</i>	-	-	-	-	-	-
Fondo de Aport. para la Nómina Educativa y Gto. Op.	-	-	-	-	-	-
Fondo de Aportaciones para los Servicios de Salud	-	-	-	-	-	-
Fondo de Aportaciones para la Infraestructura Social	-	-	-	-	-	-
Fondo de Aport. para el Fortalecimiento de los Municipios y de las Demarcaciones Territoriales del Distrito Federal	-	-	-	-	-	-
Fondo de Aportaciones Múltiples	-	-	-	-	-	-
Fondo de Aport. para la Educación Tec. y de Adultos	-	-	-	-	-	-
Fondo de Aportaciones para la Seguridad Pública de los Estados y del Distrito Federal	-	-	-	-	-	-
Fondo de Aportaciones para el Fortalecimiento de las Entidades Federativas	-	-	-	-	-	-
<i>Convenios</i>	-	-	-	-	-	-
Convenios de Protección Social en Salud	-	-	-	-	-	-
Convenios de Descentralización	-	-	-	-	-	-
Convenios de Reasignación	-	-	-	-	-	-
Otros Convenios y Subsidios	-	-	-	-	-	-
<i>Fondos Distintos de Aportaciones</i>	-	-	-	-	-	-
Fondo para Entidades Federativas y Municipios Productores de Hidrocarburos	-	-	-	-	-	-
Fondo Minero	-	-	-	-	-	-
<i>Transferencias, Asignaciones, Subsidios y Subvenciones, y Pensiones y Jubilaciones</i>	-	-	-	-	-	-
<i>Otras Transferencias Federales Etiquetadas</i>	-	-	-	-	-	-
Total de Transferencias Federales Etiquetadas	-	-	-	-	-	-
Ingresos Derivados de Financiamientos						
<i>Ingresos Derivados de Financiamientos</i>	-	-	-	-	-	-
Total de Ingresos	3,545,000	-	3,545,000	769,990	681,319	(2,863,681)
Datos Informativos						
1. Ingresos Derivados de Financiamientos con Fuente de Pago de Ingresos de Libre Disposición	-	-	-	-	-	-
2. Ingresos Derivados de Financiamientos con Fuente de Pago de Transferencias Federales Etiquetadas	-	-	-	-	-	-
3. Ingresos Derivados de Financiamientos	-	-	-	-	-	-



Museo Morelense de Arte Popular
Estado Analítico del Ejercicio del Presupuesto de Egresos
Clasificación por Objeto del Gasto (Capítulo y Concepto)
Del 1 de enero al 31 de marzo de 2020



(Pesos)

Concepto	Egresos					Subejercicio 6 = (3 - 4)
	Aprobado	Ampliaciones/ (Reducciones)	Modificado	Devengado	Pagado	
	1	2	3 = (1 + 2)	4	5	
Servicios Personales	2,439,210	-	2,439,210	437,026	435,293	2,002,184
Remuneraciones al Personal de Carácter Permanente	1,837,510	(12,282)	1,825,228	416,344	416,344	1,408,884
Remuneraciones al Personal de Carácter Transitorio	80,000	-	80,000	-	-	80,000
Remuneraciones Adicionales y Especiales	481,800	2,615	484,415	2,615	2,615	481,800
Seguridad Social	-	-	-	-	-	-
Otras Prestaciones Sociales y Económicas	39,900	9,667	49,567	18,067	16,334	31,500
Previsiones	-	-	-	-	-	-
Pago de Estímulos a Servidores Públicos	-	-	-	-	-	-
Materiales y Suministros	836,928	-	836,928	191,852	191,852	645,076
Materiales de Admón, Emisión de Doctos. y Artículos Oficiales	23,772	6,240	30,012	8,512	8,512	21,500
Alimentos y Utensilios	23,000	9,280	32,280	9,280	9,280	23,000
Materias Primas y Materiales de Producción y Comercialización	685,000	(17,725)	667,275	149,405	149,405	517,870
Materiales y Artículos de Construcción y de Reparación	81,156	2,205	83,361	24,655	24,655	58,706
Productos Químicos, Farmacéuticos y de Laboratorio	-	-	-	-	-	-
Combustibles, Lubricantes y Aditivos	14,000	-	14,000	-	-	14,000
Vestuario, Blancos, Prendas de Protección y Artículos Deportivos	10,000	-	10,000	-	-	10,000
Materiales y Suministros Para Seguridad	-	-	-	-	-	-
Herramientas, Refacciones y Accesorios Menores	-	-	-	-	-	-
Servicios Generales	188,726	-	188,726	47,341	45,151	141,385
Servicios Básicos	25,000	(3,200)	21,800	-	-	21,800
Servicios de Arrendamiento	-	-	-	-	-	-
Servicios Profesionales, Científicos, Técnicos y Otros Servicios	100,466	(11,280)	89,186	19,656	19,656	69,530
Servicios Financieros, Bancarios y Comerciales	6,026	1,724	7,750	3,501	3,501	4,249
Servicios de Instalación, Reparación, Mantto. y Conservación	-	1,390	1,390	1,390	1,390	-
Servicios de Comunicación Social y Publicidad	-	-	-	-	-	-
Servicios de Traslado y Viáticos	7,000	5,160	12,160	6,660	6,660	5,500
Servicios Oficiales	-	8,112	8,112	8,112	8,112	-
Otros Servicios Generales	50,234	(1,906)	48,328	8,022	5,832	40,306
Transferencias, Asignaciones, Subsidios y Otras Ayudas	80,136	-	80,136	14,962	14,962	65,174
Transferencias Internas y Asignaciones al Sector Público	-	-	-	-	-	-
Transferencias al Resto del Sector Público	-	-	-	-	-	-
Subsidios y Subvenciones	-	-	-	-	-	-
Ayudas Sociales	-	-	-	-	-	-
Pensiones y Jubilaciones	80,136	-	80,136	14,962	14,962	65,174
Transferencias a Fideicomisos, Mandatos y Otros Análogos	-	-	-	-	-	-
Transferencias a la Seguridad Social	-	-	-	-	-	-
Donativos	-	-	-	-	-	-
Transferencias al Exterior	-	-	-	-	-	-
Bienes Muebles, Inmuebles e Intangibles	-	-	-	-	-	-
Mobiliario y Equipo de Administración	-	-	-	-	-	-
Mobiliario y Equipo Educativo y Recreativo	-	-	-	-	-	-
Equipo e Instrumental Médico y de Laboratorio	-	-	-	-	-	-
Vehículos y Equipo de Transporte	-	-	-	-	-	-
Equipo de Defensa y Seguridad	-	-	-	-	-	-
Maquinaria, Otros Equipos y Herramientas	-	-	-	-	-	-
Activos Biológicos	-	-	-	-	-	-
Bienes Inmuebles	-	-	-	-	-	-
Activos Intangibles	-	-	-	-	-	-
Inversión Pública	-	-	-	-	-	-
Obra Pública en Bienes de Dominio Público	-	-	-	-	-	-
Obra Pública en Bienes Propios	-	-	-	-	-	-
Proyectos Productivos y Acciones de Fomento	-	-	-	-	-	-
Inversiones Financieras y Otras Provisiones	-	-	-	-	-	-
Inversiones Para el Fomento de Actividades Productivas	-	-	-	-	-	-
Acciones y Participaciones de Capital	-	-	-	-	-	-
Compra de Títulos y Valores	-	-	-	-	-	-
Concesión de Préstamos	-	-	-	-	-	-
Inversiones en Fideicomisos, Mandatos y Otros Análogos	-	-	-	-	-	-
Otras Inversiones Financieras	-	-	-	-	-	-
Provisiones para Contingencias y Otras Erogaciones Especiales	-	-	-	-	-	-
Participaciones y Aportaciones	-	-	-	-	-	-
Participaciones	-	-	-	-	-	-
Aportaciones	-	-	-	-	-	-
Convenios	-	-	-	-	-	-
Deuda Pública	-	-	-	-	-	-
Amortización de la Deuda Pública	-	-	-	-	-	-
Intereses de la Deuda Pública	-	-	-	-	-	-
Comisiones de la Deuda Pública	-	-	-	-	-	-
Gastos de la Deuda Pública	-	-	-	-	-	-
Costo por Coberturas	-	-	-	-	-	-
Apoyos Financieros	-	-	-	-	-	-
Adeudos de Ejercicios Fiscales Anteriores (Adefas)	-	-	-	-	-	-
Total del Gasto	3,545,000	-	3,545,000	691,181	687,258	2,853,819



Museo Morelense de Arte Popular
Estado Analítico del Ejercicio del Presupuesto de Egresos Detallado - LDF
Clasificación por Objeto del Gasto (Capítulo y Concepto)
Del 1 de enero al 31 de marzo de 2020
(Pesos)



Concepto	Egresos					
	Aprobado	Ampliaciones / (Reducciones)	Modificado	Devengado	Pagado	Subejercicio
Gasto No Etiquetado	3,545,000	-	3,545,000	691,181	687,258	2,853,819
Servicios Personales	2,439,210	-	2,439,210	437,026	435,293	2,002,184
Remuneraciones al Personal de Carácter Permanente	1,837,510	(12,282)	1,825,228	416,344	416,344	1,408,884
Remuneraciones al Personal de Carácter Transitorio	80,000	-	80,000	-	-	80,000
Remuneraciones Adicionales y Especiales	481,800	2,615	484,415	2,615	2,615	481,800
Seguridad Social	-	-	-	-	-	-
Otras Prestaciones Sociales y Económicas	39,900	9,667	49,567	18,067	16,334	31,500
Previsiones	-	-	-	-	-	-
Pago de Estímulos a Servidores Públicos	-	-	-	-	-	-
Materiales y Suministros	836,928	-	836,928	191,852	191,852	645,076
Materiales de Admón., Emisión de Doctos. y Art. Oficiales	23,772	6,240	30,012	8,512	8,512	21,500
Alimentos y Utensilios	23,000	9,280	32,280	9,280	9,280	23,000
Materias Primas y Materiales de Prod. y Comercialización	685,000	(17,725)	667,275	149,405	149,405	517,870
Materiales y Artículos de Construcción y de Reparación	81,156	2,205	83,361	24,655	24,655	58,706
Productos Químicos, Farmacéuticos y de Laboratorio	-	-	-	-	-	-
Combustibles, Lubricantes y Aditivos	14,000	-	14,000	-	-	14,000
Vestuario, Blancos, Prendas de Protección y Art. Deportivos	10,000	-	10,000	-	-	10,000
Materiales y Suministros Para Seguridad	-	-	-	-	-	-
Herramientas, Refacciones y Accesorios Menores	-	-	-	-	-	-
Servicios Generales	188,726	-	188,726	47,341	45,151	141,385
Servicios Básicos	25,000	(3,200)	21,800	-	-	21,800
Servicios de Arrendamiento	-	-	-	-	-	-
Servicios Profesionales, Científicos, Técnicos y Otros Serv.	100,466	(11,280)	89,186	19,656	19,656	69,530
Servicios Financieros, Bancarios y Comerciales	6,026	1,724	7,750	3,501	3,501	4,249
Servicios de Instalación, Reparación, Mantto. y Conservación	-	1,390	1,390	1,390	1,390	-
Servicios de Comunicación Social y Publicidad	-	-	-	-	-	-
Servicios de Traslado y Viáticos	7,000	5,160	12,160	6,660	6,660	5,500
Servicios Oficiales	-	8,112	8,112	8,112	8,112	-
Otros Servicios Generales	50,234	(1,906)	48,328	8,022	5,832	40,306
Transferencias, Asignaciones, Subsidios y Otras Ayudas	80,136	-	80,136	14,962	14,962	65,174
Transferencias Internas y Asignaciones al Sector Público	-	-	-	-	-	-
Transferencias al Resto del Sector Público	-	-	-	-	-	-
Subsidios y Subvenciones	-	-	-	-	-	-
Ayudas Sociales	-	-	-	-	-	-
Pensiones y Jubilaciones	80,136	-	80,136	14,962	14,962	65,174
Transferencias a Fideicomisos, Mandatos y Otros Análogos	-	-	-	-	-	-
Transferencias a la Seguridad Social	-	-	-	-	-	-
Donativos	-	-	-	-	-	-
Transferencias al Exterior	-	-	-	-	-	-
Bienes Muebles, Inmuebles e Intangibles	-	-	-	-	-	-
Mobiliario y Equipo de Administración	-	-	-	-	-	-
Mobiliario y Equipo Educativo y Recreativo	-	-	-	-	-	-
Equipo e Instrumental Médico y de Laboratorio	-	-	-	-	-	-
Vehículos y Equipo de Transporte	-	-	-	-	-	-
Equipo de Defensa y Seguridad	-	-	-	-	-	-
Maquinaria, Otros Equipos y Herramientas	-	-	-	-	-	-
Activos Biológicos	-	-	-	-	-	-
Bienes Inmuebles	-	-	-	-	-	-
Activos Intangibles	-	-	-	-	-	-
Inversión Pública	-	-	-	-	-	-
Obra Pública en Bienes de Dominio Público	-	-	-	-	-	-
Obra Pública en Bienes Propios	-	-	-	-	-	-
Proyectos Productivos y Acciones de Fomento	-	-	-	-	-	-
Inversiones Financieras y Otras Provisiones	-	-	-	-	-	-
Inversiones Para el Fomento de Actividades Productivas	-	-	-	-	-	-
Acciones y Participaciones de Capital	-	-	-	-	-	-
Compra de Títulos y Valores	-	-	-	-	-	-
Concesión de Préstamos	-	-	-	-	-	-
Inversiones en Fideicomisos, Mandatos y Otros Análogos	-	-	-	-	-	-
Fideicomiso de Desastres Naturales (Informativo)	-	-	-	-	-	-
Otras Inversiones Financieras	-	-	-	-	-	-
Provisiones para Contingencias y Otras Erogaciones Especiales	-	-	-	-	-	-
Participaciones y Aportaciones	-	-	-	-	-	-
Participaciones	-	-	-	-	-	-
Aportaciones	-	-	-	-	-	-
Convenios	-	-	-	-	-	-
Deuda Pública	-	-	-	-	-	-
Amortización de la Deuda Pública	-	-	-	-	-	-
Intereses de la Deuda Pública	-	-	-	-	-	-
Comisiones de la Deuda Pública	-	-	-	-	-	-
Gastos de la Deuda Pública	-	-	-	-	-	-
Costo por Coberturas	-	-	-	-	-	-
Apoyos Financieros	-	-	-	-	-	-
Adeudos de Ejercicios Fiscales Anteriores (Adefas)	-	-	-	-	-	-



Museo Morelense de Arte Popular
 Estado Analítico del Ejercicio del Presupuesto de Egresos Detallado - LDF
 Clasificación por Objeto del Gasto (Capítulo y Concepto)
 Del 1 de enero al 31 de marzo de 2020
 (Pesos)



Concepto	Egresos					
	Aprobado	Ampliaciones / (Reducciones)	Modificado	Devengado	Pagado	Subejercicio
Gasto Etiquetado	-	-	-	-	-	-
Servicios Personales	-	-	-	-	-	-
Remuneraciones al Personal de Carácter Permanente	-	-	-	-	-	-
Remuneraciones al Personal de Carácter Transitorio	-	-	-	-	-	-
Remuneraciones Adicionales y Especiales	-	-	-	-	-	-
Seguridad Social	-	-	-	-	-	-
Otras Prestaciones Sociales y Económicas	-	-	-	-	-	-
Previsiones	-	-	-	-	-	-
Pago de Estímulos a Servidores Públicos	-	-	-	-	-	-
Materiales y Suministros	-	-	-	-	-	-
Materiales de Admón., Emisión de Doctos. y Art. Oficiales	-	-	-	-	-	-
Alimentos y Utensilios	-	-	-	-	-	-
Materias Primas y Materiales de Prod. y Comercialización	-	-	-	-	-	-
Materiales y Artículos de Construcción y de Reparación	-	-	-	-	-	-
Productos Químicos, Farmacéuticos y de Laboratorio	-	-	-	-	-	-
Combustibles, Lubricantes y Aditivos	-	-	-	-	-	-
Vestuario, Blancos, Prendas de Protección y Art. Deportivos	-	-	-	-	-	-
Materiales y Suministros Para Seguridad	-	-	-	-	-	-
Herramientas, Refacciones y Accesorios Menores	-	-	-	-	-	-
Servicios Generales	-	-	-	-	-	-
Servicios Básicos	-	-	-	-	-	-
Servicios de Arrendamiento	-	-	-	-	-	-
Servicios Profesionales, Científicos, Técnicos y Otros Serv.	-	-	-	-	-	-
Servicios Financieros, Bancarios y Comerciales	-	-	-	-	-	-
Servicios de Instalación, Reparación, Mantto. y Conservación	-	-	-	-	-	-
Servicios de Comunicación Social y Publicidad	-	-	-	-	-	-
Servicios de Traslado y Viáticos	-	-	-	-	-	-
Servicios Oficiales	-	-	-	-	-	-
Otros Servicios Generales	-	-	-	-	-	-
Transferencias, Asignaciones, Subsidios y Otras Ayudas	-	-	-	-	-	-
Transferencias Internas y Asignaciones al Sector Público	-	-	-	-	-	-
Transferencias al Resto del Sector Público	-	-	-	-	-	-
Subsidios y Subvenciones	-	-	-	-	-	-
Ayudas Sociales	-	-	-	-	-	-
Pensiones y Jubilaciones	-	-	-	-	-	-
Transferencias a Fideicomisos, Mandatos y Otros Análogos	-	-	-	-	-	-
Transferencias a la Seguridad Social	-	-	-	-	-	-
Donativos	-	-	-	-	-	-
Transferencias al Exterior	-	-	-	-	-	-
Bienes Muebles, Inmuebles e Intangibles	-	-	-	-	-	-
Mobiliario y Equipo de Administración	-	-	-	-	-	-
Mobiliario y Equipo Educativo y Recreativo	-	-	-	-	-	-
Equipo e Instrumental Médico y de Laboratorio	-	-	-	-	-	-
Vehículos y Equipo de Transporte	-	-	-	-	-	-
Equipo de Defensa y Seguridad	-	-	-	-	-	-
Maquinaria, Otros Equipos y Herramientas	-	-	-	-	-	-
Activos Biológicos	-	-	-	-	-	-
Bienes Inmuebles	-	-	-	-	-	-
Activos Intangibles	-	-	-	-	-	-
Inversión Pública	-	-	-	-	-	-
Obra Pública en Bienes de Dominio Público	-	-	-	-	-	-
Obra Pública en Bienes Propios	-	-	-	-	-	-
Proyectos Productivos y Acciones de Fomento	-	-	-	-	-	-
Inversiones Financieras y Otras Provisiones	-	-	-	-	-	-
Inversiones Para el Fomento de Actividades Productivas	-	-	-	-	-	-
Acciones y Participaciones de Capital	-	-	-	-	-	-
Compra de Títulos y Valores	-	-	-	-	-	-
Concesión de Préstamos	-	-	-	-	-	-
Inversiones en Fideicomisos, Mandatos y Otros Análogos	-	-	-	-	-	-
Fideicomiso de Desastres Naturales (Informativo)	-	-	-	-	-	-
Otras Inversiones Financieras	-	-	-	-	-	-
Provisiones para Contingencias y Otras Erogaciones Especiales	-	-	-	-	-	-
Participaciones y Aportaciones	-	-	-	-	-	-
Participaciones	-	-	-	-	-	-
Aportaciones	-	-	-	-	-	-
Convenios	-	-	-	-	-	-
Deuda Pública	-	-	-	-	-	-
Amortización de la Deuda Pública	-	-	-	-	-	-
Intereses de la Deuda Pública	-	-	-	-	-	-
Comisiones de la Deuda Pública	-	-	-	-	-	-
Gastos de la Deuda Pública	-	-	-	-	-	-
Costo por Coberturas	-	-	-	-	-	-
Apoyos Financieros	-	-	-	-	-	-
Adeudos de Ejercicios Fiscales Anteriores (Adefas)	-	-	-	-	-	-
Total de Egresos	3,545,000	-	3,545,000	691,181	687,258	2,853,819



Museo Morelense de Arte Popular
Estado Analítico del Ejercicio del Presupuesto de Egresos
Clasificación Administrativa
Del 1 de enero al 31 de marzo de 2020
(Pesos)



Concepto	Egresos					Subejercicio
	Aprobado	Ampliaciones/ (Reducciones)	Modificado	Devengado	Pagado	
	1	2	3 = (1 + 2)	4	5	
Jefatura de la Oficina de la Gobernatura del Estado	-	-	-	-	-	-
Secretaría de Gobierno	-	-	-	-	-	-
Secretaría de Hacienda	-	-	-	-	-	-
Secretaría de Desarrollo Económico y del Trabajo	-	-	-	-	-	-
Secretaría de Desarrollo Agropecuario	-	-	-	-	-	-
Secretaría de Obras Públicas	-	-	-	-	-	-
Secretaría de Educación	-	-	-	-	-	-
Secretaría de Salud	-	-	-	-	-	-
Secretaría de Administración	-	-	-	-	-	-
Secretaría de la Contraloría	-	-	-	-	-	-
Secretaría de Turismo y Cultura	-	-	-	-	-	-
Secretaría de Desarrollo Social	-	-	-	-	-	-
Secretaría de Desarrollo Sustentable	-	-	-	-	-	-
Secretaría de Movilidad y Transporte	-	-	-	-	-	-
Comisión Estatal de Seguridad Pública	-	-	-	-	-	-
Consejería Jurídica	-	-	-	-	-	-
Gastos Institucionales	-	-	-	-	-	-
Total del Gasto	-	-	-	-	-	-

Museo Morelense de Arte Popular
Estado Analítico del Ejercicio del Presupuesto de Egresos
Clasificación Administrativa
Del 1 de enero al 31 de marzo de 2020

Concepto	Egresos					Subejercicio
	Aprobado	Ampliaciones/ (Reducciones)	Modificado	Devengado	Pagado	
	1	2	3 = (1 + 2)	4	5	
Poder Ejecutivo	-	-	-	-	-	-
Poder Legislativo	-	-	-	-	-	-
Poder Judicial	-	-	-	-	-	-
Organismos Autónomos	-	-	-	-	-	-
Poder Ejecutivo de los Municipios	-	-	-	-	-	-
Total del Gasto	-	-	-	-	-	-

Sector Paraestatal del Gobierno del Estado de Morelos
Estado Analítico del Ejercicio del Presupuesto de Egresos
Clasificación Administrativa
Del 1 de enero al 31 de marzo de 2020

Concepto	Egresos					Subejercicio
	Aprobado	Ampliaciones/ (Reducciones)	Modificado	Devengado	Pagado	
	1	2	3 = (1 + 2)	4	5	
Entidades Paraestatales y Fideicomisos No Empresariales y No Financieros	3,545,000	-	3,545,000	691,181	687,258	2,853,819
Instituciones Públicas de la Seguridad Social	-	-	-	-	-	-
Entidades Paraestatales Empresariales No Financieras con Participación Estatal Mayoritaria	-	-	-	-	-	-
Fideicomisos Empresariales No Financieros con Participación Estatal Mayoritaria	-	-	-	-	-	-
Entidades Paraestatales Empresariales Financieras Monetarias con Participación Estatal Mayoritaria	-	-	-	-	-	-
Entidades Paraestatales Empresariales Financieras No Monetarias con Participación Estatal Mayoritaria	-	-	-	-	-	-
Fideicomisos Financieros Públicos con Participación Estatal Mayoritaria	-	-	-	-	-	-
Total del Gasto	3,545,000	-	3,545,000	691,181	687,258	2,853,819



Museo Morelense de Arte Popular
 Estado Analítico del Ejercicio del Presupuesto de Egresos Detallado - LDF
 Clasificación Administrativa
 Del 1 de enero al 31 de marzo de 2020
 (Pesos)



Concepto	Egresos					Subejercicio
	Aprobado	Ampliaciones/ (Reducciones)	Modificado	Devengado	Pagado	
Gasto No Etiquetado	3,545,000	-	3,545,000	691,181	687,258	2,853,819
Jefatura de la Oficina de la Gobernatura del Estado	-	-	-	-	-	-
Secretaría de Gobierno	-	-	-	-	-	-
Secretaría de Hacienda	-	-	-	-	-	-
Secretaría de Desarrollo Económico y del Trabajo	-	-	-	-	-	-
Secretaría de Desarrollo Agropecuario	-	-	-	-	-	-
Secretaría de Obras Públicas	-	-	-	-	-	-
Secretaría de Educación	-	-	-	-	-	-
Secretaría de Salud	-	-	-	-	-	-
Secretaría de Administración	-	-	-	-	-	-
Secretaría de la Contraloría	-	-	-	-	-	-
Secretaría de Turismo y Cultura	-	-	-	-	-	-
Secretaría de Desarrollo Social	-	-	-	-	-	-
Secretaría de Desarrollo Sustentable	-	-	-	-	-	-
Secretaría de Movilidad y Transporte	-	-	-	-	-	-
Comisión Estatal de Seguridad Pública	-	-	-	-	-	-
Consejería Jurídica	-	-	-	-	-	-
Gastos Institucionales	-	-	-	-	-	-
Poder Legislativo	-	-	-	-	-	-
Poder Judicial	-	-	-	-	-	-
Organismos Autónomos	-	-	-	-	-	-
Entidades Paraestatales y Fideicomisos No Empresariales y No Financieros	3,545,000	-	3,545,000	691,181	687,258	2,853,819
Fideicomisos Empresariales No Financieros con Participación Estatal Mayoritaria	-	-	-	-	-	-
Poder Ejecutivo de los Municipios	-	-	-	-	-	-
Gasto Etiquetado	-	-	-	-	-	-
Jefatura de la Oficina de la Gobernatura del Estado	-	-	-	-	-	-
Secretaría de Gobierno	-	-	-	-	-	-
Secretaría de Hacienda	-	-	-	-	-	-
Secretaría de Desarrollo Económico y del Trabajo	-	-	-	-	-	-
Secretaría de Desarrollo Agropecuario	-	-	-	-	-	-
Secretaría de Obras Públicas	-	-	-	-	-	-
Secretaría de Educación	-	-	-	-	-	-
Secretaría de Salud	-	-	-	-	-	-
Secretaría de Administración	-	-	-	-	-	-
Secretaría de la Contraloría	-	-	-	-	-	-
Secretaría de Turismo y Cultura	-	-	-	-	-	-
Secretaría de Desarrollo Social	-	-	-	-	-	-
Secretaría de Desarrollo Sustentable	-	-	-	-	-	-
Secretaría de Movilidad y Transporte	-	-	-	-	-	-
Comisión Estatal de Seguridad Pública	-	-	-	-	-	-
Consejería Jurídica	-	-	-	-	-	-
Gastos Institucionales	-	-	-	-	-	-
Poder Legislativo	-	-	-	-	-	-
Poder Judicial	-	-	-	-	-	-
Organismos Autónomos	-	-	-	-	-	-
Entidades Paraestatales y Fideicomisos No Empresariales y No Financieros	-	-	-	-	-	-
Fideicomisos Empresariales No Financieros con Participación Estatal Mayoritaria	-	-	-	-	-	-
Poder Ejecutivo de los Municipios	-	-	-	-	-	-
Total de Egresos	3,545,000	-	3,545,000	691,181	687,258	2,853,819



Museo Morelense de Arte Popular
Estado Analítico del Ejercicio del Presupuesto de Egresos
Clasificación Funcional (Finalidad y Función)
Del 1 de enero al 31 de marzo de 2020
(Pesos)




Concepto	Egresos					Subejercicio
	Aprobado	Ampliaciones/ (Reducciones)	Modificado	Devengado	Pagado	
	1	2	3 = (1 + 2)	4	5	
Gobierno	-	-	-	-	-	-
Legislación	-	-	-	-	-	-
Justicia	-	-	-	-	-	-
Coordinación de la Política de Gobierno	-	-	-	-	-	-
Relaciones Exteriores	-	-	-	-	-	-
Asuntos Financieros y Hacendarios	-	-	-	-	-	-
Seguridad Nacional	-	-	-	-	-	-
Asuntos de Orden Público y de Seguridad Interior	-	-	-	-	-	-
Otros Servicios Generales	-	-	-	-	-	-
Desarrollo Social	3,545,000	-	3,545,000	691,181	687,258	2,853,819
Protección Ambiental	-	-	-	-	-	-
Vivienda y Servicios a la Comunidad	-	-	-	-	-	-
Salud	-	-	-	-	-	-
Recreación, Cultura y Otras Manifestaciones Sociales	3,545,000	-	3,545,000	691,181	687,258	2,853,819
Educación	-	-	-	-	-	-
Protección Social	-	-	-	-	-	-
Otros Asuntos Sociales	-	-	-	-	-	-
Desarrollo Económico	-	-	-	-	-	-
Asuntos Económicos, Comerciales y Laborales en General	-	-	-	-	-	-
Agropecuaria, Silvicultura, Pesca y Caza	-	-	-	-	-	-
Combustibles y Energía	-	-	-	-	-	-
Minería, Manufacturas y Construcción	-	-	-	-	-	-
Transporte	-	-	-	-	-	-
Comunicaciones	-	-	-	-	-	-
Turismo	-	-	-	-	-	-
Ciencia, Tecnología e Innovación	-	-	-	-	-	-
Otras Industrias y Otros Asuntos Económicos	-	-	-	-	-	-
Otras no Clasificadas en Funciones Anteriores	-	-	-	-	-	-
Transacciones de la Deuda Pública / Costo Financiero de la Deuda	-	-	-	-	-	-
Transferencias, Participaciones y Aportaciones entre Diferentes Niveles y Ordenes de Gobierno	-	-	-	-	-	-
Saneamiento del Sistema Financiero	-	-	-	-	-	-
Adeudos de Ejercicios Fiscales Anteriores	-	-	-	-	-	-
Total del Gasto	3,545,000	-	3,545,000	691,181	687,258	2,853,819



Museo Morelense de Arte Popular
 Estado Analítico del Ejercicio del Presupuesto de Egresos Detallado - LDF
 Clasificación Funcional (Finalidad y Función)
 Del 1 de enero al 31 de marzo de 2020
 (Pesos)




Concepto	Egresos					Subejercicio
	Aprobado	Ampliaciones/ (Reducciones)	Modificado	Devengado	Pagado	
Gasto No Etiquetado	3,545,000	-	3,545,000	691,181	687,258	2,853,819
Gobierno	-	-	-	-	-	-
Legislación	-	-	-	-	-	-
Justicia	-	-	-	-	-	-
Coordinación de la Política de Gobierno	-	-	-	-	-	-
Relaciones Exteriores	-	-	-	-	-	-
Asuntos Financieros y Hacendarios	-	-	-	-	-	-
Seguridad Nacional	-	-	-	-	-	-
Asuntos de Orden Público y de Seguridad Interior	-	-	-	-	-	-
Otros Servicios Generales	-	-	-	-	-	-
Desarrollo Social	3,545,000	-	3,545,000	691,181	687,258	2,853,819
Protección Ambiental	-	-	-	-	-	-
Vivienda y Servicios a la Comunidad	-	-	-	-	-	-
Salud	-	-	-	-	-	-
Recreación, Cultura y Otras Manifestaciones Sociales	3,545,000	-	3,545,000	691,181	687,258	2,853,819
Educación	-	-	-	-	-	-
Protección Social	-	-	-	-	-	-
Otros Asuntos Sociales	-	-	-	-	-	-
Desarrollo Económico	-	-	-	-	-	-
Asuntos Económicos, Comerciales y Laborales en Gral.	-	-	-	-	-	-
Agropecuaria, Silvicultura, Pesca y Caza	-	-	-	-	-	-
Combustibles y Energía	-	-	-	-	-	-
Minería, Manufacturas y Construcción	-	-	-	-	-	-
Transporte	-	-	-	-	-	-
Comunicaciones	-	-	-	-	-	-
Turismo	-	-	-	-	-	-
Ciencia, Tecnología e Innovación	-	-	-	-	-	-
Otras Industrias y Otros Asuntos Económicos	-	-	-	-	-	-
Otras no Clasificadas en Funciones Anteriores	-	-	-	-	-	-
Transacciones de la Deuda Pública / Costo Financiero de la Deuda	-	-	-	-	-	-
Transferencias, Participaciones y Aportaciones entre Diferentes Niveles y Ordenes de Gobierno	-	-	-	-	-	-
Saneamiento del Sistema Financiero	-	-	-	-	-	-
Adeudos de Ejercicios Fiscales Anteriores	-	-	-	-	-	-
Gasto Etiquetado	-	-	-	-	-	-
Gobierno	-	-	-	-	-	-
Legislación	-	-	-	-	-	-
Justicia	-	-	-	-	-	-
Coordinación de la Política de Gobierno	-	-	-	-	-	-
Relaciones Exteriores	-	-	-	-	-	-
Asuntos Financieros y Hacendarios	-	-	-	-	-	-
Seguridad Nacional	-	-	-	-	-	-
Asuntos de Orden Público y de Seguridad Interior	-	-	-	-	-	-
Otros Servicios Generales	-	-	-	-	-	-
Desarrollo Social	-	-	-	-	-	-
Protección Ambiental	-	-	-	-	-	-
Vivienda y Servicios a la Comunidad	-	-	-	-	-	-
Salud	-	-	-	-	-	-
Recreación, Cultura y Otras Manifestaciones Sociales	-	-	-	-	-	-
Educación	-	-	-	-	-	-
Protección Social	-	-	-	-	-	-
Otros Asuntos Sociales	-	-	-	-	-	-
Desarrollo Económico	-	-	-	-	-	-
Asuntos Económicos, Comerciales y Laborales en Gral.	-	-	-	-	-	-
Agropecuaria, Silvicultura, Pesca y Caza	-	-	-	-	-	-
Combustibles y Energía	-	-	-	-	-	-
Minería, Manufacturas y Construcción	-	-	-	-	-	-
Transporte	-	-	-	-	-	-
Comunicaciones	-	-	-	-	-	-
Turismo	-	-	-	-	-	-
Ciencia, Tecnología e Innovación	-	-	-	-	-	-
Otras Industrias y Otros Asuntos Económicos	-	-	-	-	-	-
Otras no Clasificadas en Funciones Anteriores	-	-	-	-	-	-
Transacciones de la Deuda Pública / Costo Financiero de la Deuda	-	-	-	-	-	-
Transferencias, Participaciones y Aportaciones entre Diferentes Niveles y Ordenes de Gobierno	-	-	-	-	-	-
Saneamiento del Sistema Financiero	-	-	-	-	-	-
Adeudos de Ejercicios Fiscales Anteriores	-	-	-	-	-	-
Total del Egresos	3,545,000	-	3,545,000	691,181	687,258	2,853,819



Museo Morelense de Arte Popular
Estado Analítico del Ejercicio del Presupuesto de Egresos Detallado - LDF
Clasificación de Servicios Personales por Categoría
Del 1 de enero al 31 de marzo de 2020
(Pesos)




Concepto	Egresos					Subejercicio
	Aprobado	Ampliaciones/ (Reducciones)	Modificado	Devengado	Pagado	
Gasto No Etiquetado	1,837,510	(12,282)	1,825,228	416,344	416,344	1,408,884
<i>Personal Administrativo y de Servicio Público</i>	<i>1,837,510</i>	<i>(12,282)</i>	<i>1,825,228</i>	<i>416,344</i>	<i>416,344</i>	<i>1,408,884</i>
<i>Magisterio</i>	-	-	-	-	-	-
<i>Servicios de Salud</i>	-	-	-	-	-	-
Personal Administrativo	-	-	-	-	-	-
Personal Médico, Paramédico y afín	-	-	-	-	-	-
<i>Seguridad Pública</i>	-	-	-	-	-	-
<i>Gastos Asociados a la Implementación de Nuevas Leyes Fed. o Reformas a las Mismas</i>	-	-	-	-	-	-
Nombre del Programa o Ley 1	-	-	-	-	-	-
Nombre del Programa o Ley 2	-	-	-	-	-	-
<i>Sentencias Laborales Definitivas</i>	-	-	-	-	-	-
Gasto Etiquetado	-	-	-	-	-	-
<i>Personal Administrativo y de Servicio Público</i>	<i>-</i>	<i>-</i>	<i>-</i>	<i>-</i>	<i>-</i>	<i>-</i>
<i>Magisterio</i>	<i>-</i>	<i>-</i>	<i>-</i>	<i>-</i>	<i>-</i>	<i>-</i>
<i>Servicios de Salud</i>	<i>-</i>	<i>-</i>	<i>-</i>	<i>-</i>	<i>-</i>	<i>-</i>
Personal Administrativo	-	-	-	-	-	-
Personal Médico, Paramédico y afín	-	-	-	-	-	-
<i>Seguridad Pública</i>	<i>-</i>	<i>-</i>	<i>-</i>	<i>-</i>	<i>-</i>	<i>-</i>
<i>Gastos Asociados a la Implementación de Nuevas Leyes Fed. o Reformas a las Mismas</i>	<i>-</i>	<i>-</i>	<i>-</i>	<i>-</i>	<i>-</i>	<i>-</i>
Nombre del Programa o Ley 1	-	-	-	-	-	-
Nombre del Programa o Ley 2	-	-	-	-	-	-
<i>Sentencias Laborales Definitivas</i>	<i>-</i>	<i>-</i>	<i>-</i>	<i>-</i>	<i>-</i>	<i>-</i>
Total del Gasto en Servicios Personales	1,837,510	(12,282)	1,825,228	416,344	416,344	1,408,884



Museo Morelense de Arte Popular
Estado Analítico del Ejercicio del Presupuesto de Egresos
Clasificación Económica (por Tipo de Gasto)
Del 1 de enero al 31 de marzo de 2020
(Pesos)



Concepto	Egresos					
	Aprobado	Ampliaciones/ (Reducciones)	Modificado	Devengado	Pagado	Subejercicio
	1	2	3 = (1 + 2)	4	5	6 = (3 - 4)
Gasto Corriente	3,464,864	-	3,464,864	676,219	672,296	2,788,645
Gasto de Capital	-	-	-	-	-	-
Amortización de la Deuda y Disminución de Pasivos	-	-	-	-	-	-
Pensiones y Jubilaciones	80,136	-	80,136	14,962	14,962	65,174
Participaciones	-	-	-	-	-	-
Total del Gasto	3,545,000	-	3,545,000	691,181	687,258	2,853,819



Museo Morelense de Arte Popular
 Intereses de la Deuda
 Del 1 de enero al 31 de marzo de 2020
 (Pesos)




Identificación de Crédito o Instrumento	Devengado	Pagado
Créditos Bancarios		
NO APLICA		
Total de Intereses de Créditos Bancarios	-	-
Otros Instrumentos de Deuda		
Total de Intereses de Otros Instrumentos de Deuda	-	-
TOTAL	-	-



Información Programática

CUENTA PÚBLICA
MUSEO MORELENSE DE ARTE POPULAR
ENERO - MARZO

2020



Concepto	Egresos					Subejercicio
	Aprobado	Ampliaciones/ (Reducciones)	Modificado	Devengado	Pagado	
	1	2	3 = (1 + 2)	4	5	6 = (3 - 4)
Programas						
Subsidios: Sector Social y Privado o Ent. Federativas y Municipios						
Sujetos a Reglas de Operación	-	-	-	-	-	-
Otros Subsidios	-	-	-	-	-	-
Desempeño de las Funciones	3,545,000	-	3,545,000	691,181	687,258	2,853,819
Prestación de Servicios Públicos	-	-	-	-	-	-
Provisión de Bienes Públicos	-	-	-	-	-	-
Planeación, Seguimiento y Evaluación de Políticas Públicas	-	-	-	-	-	-
Promoción y Fomento	3,545,000	-	3,545,000	691,181	687,258	2,853,819
Regulación y Supervisión	-	-	-	-	-	-
Funciones de las Fuerzas Armadas (Únicamente Gobierno Federal)	-	-	-	-	-	-
Específicos	-	-	-	-	-	-
Proyectos de Inversión	-	-	-	-	-	-
Administrativos y de Apoyo						
Apoyo al Proceso Presupuestario y para Mejorar la Eficiencia Institucional	-	-	-	-	-	-
Apoyo a la Función Pública y al Mejoramiento de la Gestión	-	-	-	-	-	-
Operaciones Ajenas	-	-	-	-	-	-
Compromisos						
Obligaciones de Cumplimiento de Resolución Jurisdiccional	-	-	-	-	-	-
Desastres Naturales	-	-	-	-	-	-
Obligaciones						
Pensiones y Jubilaciones	-	-	-	-	-	-
Aportaciones a la Seguridad Social	-	-	-	-	-	-
Aportaciones a Fondos de Estabilización	-	-	-	-	-	-
Aportaciones a Fondos de Inversión y Reestructura de Pensiones	-	-	-	-	-	-
Programas de Gasto Federalizado (Gobierno Federal)						
Gasto Federalizado	-	-	-	-	-	-
Participaciones a Entidades Federativas y Municipios						
Costo financiero, deuda o apoyos a deudores y ahorradores de la banca	-	-	-	-	-	-
Adeudos de ejercicios fiscales anteriores	-	-	-	-	-	-
Total del Gasto	3,545,000	-	3,545,000	691,181	687,258	2,853,819

Concepto	Estimado	Devengado	Pagado ³
I. Ingresos Presupuestarios (I=1+2)	3,545,000	769,990	681,319
1. Ingresos del Gobierno de la Entidad Federativa 1	685,000	134,837	134,837
2. Ingresos del Sector Paraestatal 1	2,860,000	635,153	546,482
II. Egresos Presupuestarios (II=3+4)	3,545,000	691,181	687,258
3. Egresos del Gobierno de la Entidad Federativa 2	-	-	-
4. Egresos del Sector Paraestatal 2	3,545,000	691,181	687,258
III. Balance Presupuestario (Superávit o Déficit) (III = I - II)	-	78,809	(5,939)

Concepto	Estimado	Devengado	Pagado ³
III. Balance presupuestario (Superávit o Déficit)	-	78,809	(5,939)
IV. Intereses, Comisiones y Gastos de la Deuda	-	-	-
V. Balance Primario (Superávit o Déficit) (V= III - IV)	-	78,809	(5,939)

Concepto	Estimado	Devengado	Pagado ³
A. Financiamiento	-	-	-
B. Amortización de la deuda	-	-	-
C. Endeudamiento ó desendeudamiento (C = A - B)	-	-	-

1 Los Ingresos que se presentan son los ingresos presupuestarios totales sin incluir los ingresos por financiamientos. Los Ingresos del Gobierno de la Entidad Federativa corresponden a los del Poder Ejecutivo, Legislativo Judicial y Autónomos.

2 Los egresos que se presentan son los egresos presupuestarios totales sin incluir los egresos por amortización. Los egresos del Gobierno de la Entidad Federativa corresponden a los del Poder Ejecutivo, Legislativo, Judicial y Órganos Autónomos.

3 Para Ingresos se reportan los ingresos recaudados; para egresos se reportan los egresos pagados.

Programas y proyectos de Inversión

- 1.- Impulso al desarrollo del Museo Morelense de Arte Popular para el sector artesanal Morelense
- 2.- Exposiciones

Indicadores de Resultados


- 1.- Número de acciones de difusión del arte popular realizadas a través del Museo Morelense de Arte Popular
- 2.- Exposiciones realizadas en el Estado de Morelos



Anexos

CUENTA PÚBLICA
MUSEO MORELENSE DE ARTE POPULAR
ENERO - MARZO

2020



Museo Morelense de Arte Popular
Relación de Cuentas Bancarias Productivas Específicas
Al 31 de marzo de 2020



Clave	Fondo, Programa o Convenio	Datos de la Cuenta Bancaria	
		Institución Bancaria	Número de Cuenta
1	8001339752 INGRESOS PROPIOS	BANORTE	8001339752
2	8001339734 RECURSO ESTATAL	BANORTE	8001339734
3	0232982956 ZONA MACO	BANORTE	232982956
4	0427840357 REC ESTATAL SC	BANORTE	427840357
5	0312498274 REC ESTATAL DE PROYECTOS 2017	BANORTE	312498274
6	1025236474 PROGRAMA DE DIVULGACION, FOMENTO, INVESTIGACION Y CAPACITACION DE DIVE	BANORTE	1025236474



MORELOS
ANFITRIÓN DEL MUNDO

Gobierno del Estado
2018-2024

Cuenta Pública Consolidada
Tomo 7 (Parte 5 de 6): Entidades Paraestatales
Cuernavaca, Morelos a 30 de abril de 2020



<http://morelos.gob.mx>



Gobierno Estado de Morelos



@GobiernoMorelos