




**MORELOS**  
2018 - 2024



**MORELOS**  
ANFITRIÓN DEL MUNDO  
Gobierno del Estado  
2018-2024

# CUENTA PÚBLICA ANUAL CONSOLIDADA 2020



CONSOLIDACIÓN DE LOS ORGANISMOS AUTÓNOMOS / TOMO 6

Parte 1 de 2



# MORELOS

2018 - 2024

## CONSOLIDACIÓN ORGANISMOS AUTÓNOMOS (Parte 1 de 2)





**MORELOS**  
2018 - 2024



# Introducción

CUENTA PÚBLICA ANUAL CONSOLIDADA  
ORGANISMOS AUTÓNOMOS  
ENERO - DICIEMBRE

2020

---

## INTRODUCCIÓN

El presente documento, forma parte de la Cuenta Pública Anual Consolidada del Estado de Morelos, misma que se presenta bajo los lineamientos de transparencia trazados por el Gobierno Federal a través del Consejo Nacional de Armonización Contable (CONAC).

Con la armonización y consolidación de la presente Cuenta Pública Anual 2020, se interpreta de mejor manera el entorno económico en el que se desarrollaron las Finanzas Públicas del Estado.

En cumplimiento con las disposiciones de la Ley General de Contabilidad Gubernamental y de la Ley de Disciplina Financiera de las Entidades Federativas y los Municipios, este documento presenta los Estados Financieros Consolidados de los Organismos Autónomos, así como la Información Contable, Presupuestaria, Programática y demás anexos correspondientes a los entes públicos que lo conforman, de acuerdo con el contenido que a continuación se presenta.

---





**MORELOS**  
2018 - 2024



# Índice

## *Información Consolidada de los Organismos Autónomos:*

➤ Estado de Actividades.	3
➤ Estado de Situación Financiera.	7
➤ Estado de Cambios en la Situación Financiera.	11
➤ Estado de Variación en la Hacienda Pública.	15
➤ Estado de Flujos de Efectivo.	19

## *Información Financiera por Entes Públicos de los Organismos Autónomos:*

➤ Comisión de Derechos Humanos de Morelos.	23
➤ El Colegio de Morelos.	91
➤ Fiscalía General del Estado de Morelos.	145
➤ Instituto de Desarrollo y Fortalecimiento Municipal del Estado de Morelos.	223
➤ Instituto de la Mujer para el Estado de Morelos.	299





**MORELOS**  
2018 - 2024



# Estados Financieros Consolidados

CUENTA PÚBLICA ANUAL CONSOLIDADA  
ORGANISMOS AUTÓNOMOS  
ENERO - DICIEMBRE

2020



---



# Estado de Actividades Consolidado




**Cuenta Pública Anual 2020**  
**Organismos Autónomos**  
**Estado de Actividades Consolidado**  
**Del 1 de enero al 31 de diciembre de 2019 y 2020**  
(Pesos)

Concepto	2020	2019	Concepto	2020	2019
<b>INGRESOS Y OTROS BENEFICIOS</b>			<b>GASTOS Y OTRAS PÉRDIDAS</b>		
Ingresos de la Gestión	163,613,091	235,929,737	Gastos de Funcionamiento	3,211,021,903	2,873,743,405
Impuestos	-	-	Servicios Personales	2,862,858,070	2,435,822,768
Cuotas y Aportaciones de Seguridad Social	-	-	Materiales y Suministros	74,170,776	104,496,905
Contribuciones de Mejoras	-	-	Servicios Generales	273,993,057	333,423,732
Derechos	-	9,890	Transferencias, Asignaciones, Subsidios y Otras Ayudas	115,103,453	438,787,991
Productos	1,694,708	2,149,084	Transferencias Internas y Asignaciones al Sector Público	-	-
Aprovechamientos	762	-	Transferencias al Resto del Sector Público	-	-
Ingresos por Venta de Bienes y Prestación de Servicios	161,917,621	233,770,763	Subsidios y Subvenciones	-	-
Participaciones, Aportaciones, Convenios, Incentivos Derivados de la Colaboración Fiscal, Fondos Distintos de Aportaciones, Transferencias, Asignaciones, Subsidios y Subvenciones, y Pensiones y Jubilaciones	3,292,493,219	3,511,809,869	Ayudas Sociales	94,301,512	90,506,413
Participaciones, Aportaciones, Convenios, Incentivos Derivados de la Colaboración Fiscal y Fondos Distintos de Aportaciones	101,247,801	124,500,046	Pensiones y Jubilaciones	20,780,620	348,281,578
Transferencias, Asignaciones, Subsidios y Subvenciones, y Pensiones y Jubilaciones	3,191,245,418	3,387,309,823	Transferencias a Fideicomisos, Mandatos y Contratos Análogos	-	-
Otros Ingresos y Beneficios	41,261,893	38,693,124	Transferencias a la Seguridad Social	-	-
Ingresos Financieros	23,099,075	28,992,011	Donativos	21,321	-
Incremento por Variación de Inventarios	-	-	Transferencias al Exterior	-	-
Disminución del Exceso de Estimaciones por Pérdida o Deterioro u Obsolescencia	-	-	Participaciones y Aportaciones	-	-
Disminución del Exceso de Provisiones	-	9,701,113	Participaciones	-	-
Otros Ingresos y Beneficios Varios	18,162,818	-	Aportaciones	-	-
<b>Total de Ingresos y Otros Beneficios</b>	<b>3,497,368,203</b>	<b>3,786,432,730</b>	Convenios	-	-
			Intereses, Comisiones y Otros Gastos de la Deuda Pública	15,476,166	25,977,667
			Intereses de la Deuda Pública	15,476,166	25,977,667
			Comisiones de la Deuda Pública	-	-
			Gastos de la Deuda Pública	-	-
			Costo por Coberturas	-	-
			Apoyos Financieros	-	-
			Otros Gastos y Pérdidas Extraordinarias	121,622,988	155,947,880
			Estimaciones, Depreciaciones, Deterioros, Obsolescencia y Amortizaciones	96,006,187	125,621,326
			Provisiones	-	1,466,374
			Disminución de Inventarios	-	-
			Aumento por Insuficiencia de Estimaciones por Pérdida o Deterioro u Obsolescencia	-	-
			Aumento por Insuficiencia de Provisiones	-	-
			Otros Gastos	25,616,801	28,860,180
			Inversión Pública	-	-
			Inversión Pública no Capitalizable	-	-
			<b>Total de Gastos y Otras Pérdidas</b>	<b>3,463,224,510</b>	<b>3,494,456,943</b>
			<b>Resultados del Ejercicio (Ahorro / Desahorro)</b>	<b>34,143,693</b>	<b>291,975,787</b>





---



# Estado de Situación Financiera Consolidado

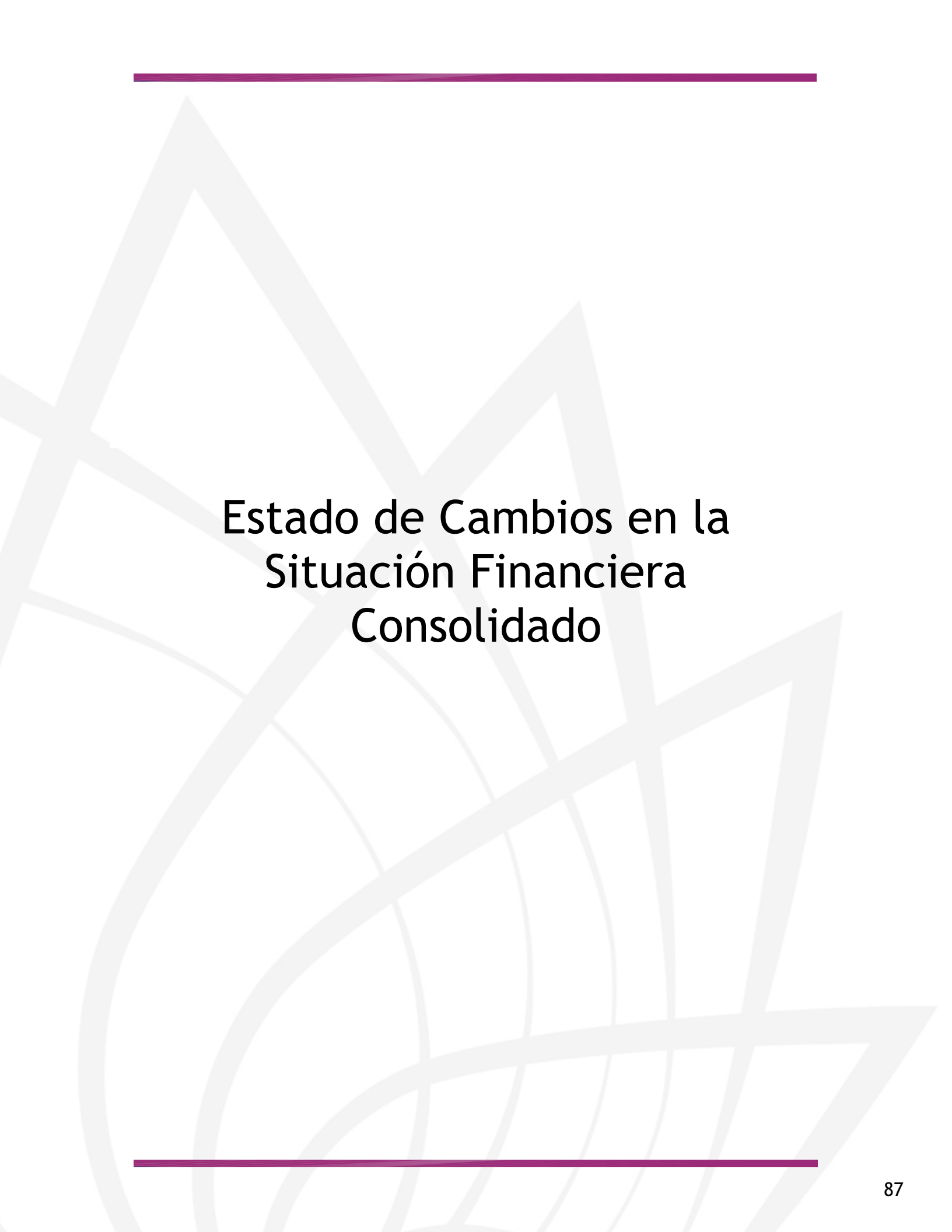


**Cuenta Pública Anual 2020**  
**Organismos Autónomos**  
**Estado de Situación Financiera Consolidado**  
**Al 31 de diciembre 2019 y 2020**  
**(Pesos)**

CONCEPTO	2020	Año 2019	CONCEPTO	2020	Año 2019
<b>ACTIVO</b>			<b>PASIVO</b>		
Activo Circulante			Pasivo Circulante		
Efectivo y Equivalentes	342,430,408	280,741,989	Cuentas por Pagar a Corto Plazo	861,333,395	610,504,201
Derechos a Recibir Efectivo o Equivalentes	509,439,357	228,159,452	Documentos por Pagar a Corto Plazo	-	-
Derechos a Recibir Bienes o Servicios	7,809,990	8,623,724	Porción a Corto Plazo de la Deuda Pública a Largo Plazo	-	-
Inventarios	-	-	Títulos y Valores a Corto Plazo	-	-
Almacenes	-	-	Pasivos Diferidos a Corto Plazo	597,459	541,353
Estimación por Pérdida o Deterioro de Activos Circulantes	(24,497)	(24,497)	Fondos y Bienes de Terceros en Garantía y/o Administración a Corto Plazo	51,025	51,025
Otros Activos Circulantes	108,172	108,172	Provisiones a Corto Plazo	-	-
<b>Total de Activos Circulantes</b>	<b>859,763,430</b>	<b>517,608,840</b>	Otros Pasivos a Corto Plazo	34,957,554	19,166,099
Activo No Circulante			<b>Total de Pasivos Circulantes</b>	<b>896,939,433</b>	<b>630,262,678</b>
Inversiones Financieras a Largo Plazo	242,248,778	232,491,078	Pasivo No Circulante		
Derechos a Recibir Efectivo o Equivalentes a Largo Plazo	68,377	1,712,827	Cuentas por Pagar a Largo Plazo	2,010,420	-
Bienes Inmuebles, Infraestructura y Construcciones en Proceso	4,410,617,273	3,919,353,155	Documentos por Pagar a Largo Plazo	-	-
Bienes Muebles	922,596,600	887,731,265	Deuda Pública a Largo Plazo	162,977,066	197,328,170
Activos Intangibles	23,845,373	22,674,381	Pasivos Diferidos a Largo Plazo	-	-
Depreciación, Deterioro y Amortización Acumulada de Bienes	(583,557,598)	(490,289,457)	Fondos y Bienes de Terceros en Garantía y/o en Administración a Largo Plazo	2,847,083	-
Activos Diferidos	15,497,311	11,054,659	Provisiones a Largo Plazo	-	-
Estimación por Pérdida o Deterioro de Activos no Circulantes	-	-	<b>Total de Pasivos No Circulantes</b>	<b>167,834,569</b>	<b>197,328,170</b>
Otros Activos no Circulantes	16,819	1,566,056	<b>Total del Pasivo</b>	<b>1,064,774,002</b>	<b>827,590,848</b>
<b>Total de Activos No Circulantes</b>	<b>5,031,332,933</b>	<b>4,586,293,964</b>	<b>HACIENDA PÚBLICA / PATRIMONIO</b>		
<b>Total del Activo</b>	<b>5,891,096,363</b>	<b>5,103,902,804</b>	Hacienda Pública / Patrimonio Contribuido	1,375,997,617	975,107,806
			Aportaciones	134,422,184	114,275,770
			Donaciones de Capital	937,531,295	854,654,156
			Actualización de la Hacienda Pública / Patrimonio	304,044,138	6,177,880
			Hacienda Pública / Patrimonio Generado	3,450,324,744	3,301,204,150
			Resultados del Ejercicio (Ahorro / Desahorro)	34,143,693	291,975,787
			Resultados de Ejercicios Anteriores	442,253,529	(179,814,783)
			Revalúos	2,973,936,011	2,973,936,011
			Reservas	-	1,466,374
			Rectificaciones de Resultados de Ejercicios Anteriores	(8,489)	213,640,761
			Exceso o Insuficiencia en la Actualización de la Hacienda Pública / Patrimonio	-	-
			Resultado por Posición Monetaria	-	-
			Resultado por Tenencia de Activos no Monetarios	-	-
			<b>Total Hacienda Pública / Patrimonio</b>	<b>4,826,322,361</b>	<b>4,276,311,956</b>
			<b>Total del Pasivo y Hacienda Pública / Patrimonio</b>	<b>5,891,096,363</b>	<b>5,103,902,804</b>



---



# Estado de Cambios en la Situación Financiera Consolidado



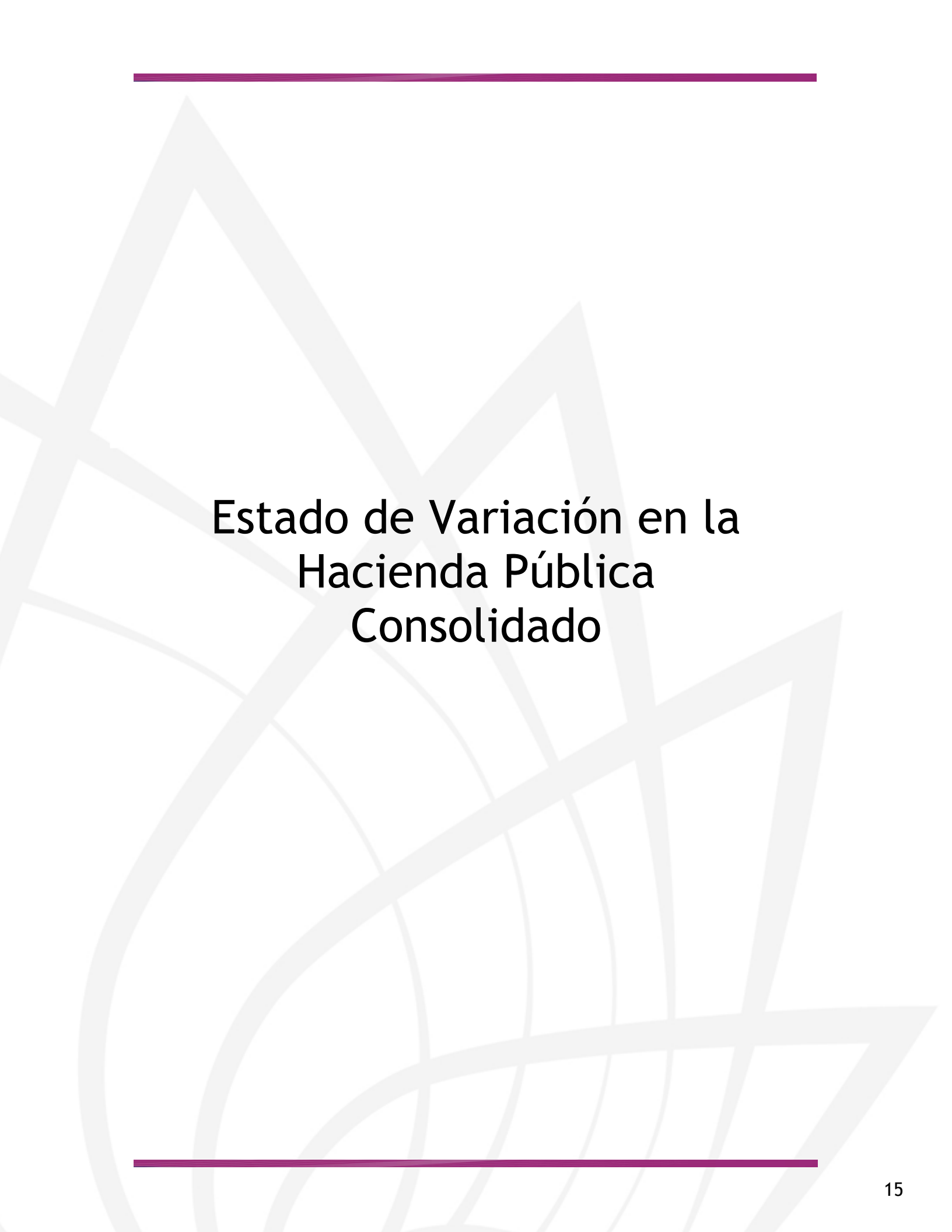
**Cuenta Pública Anual 2020**  
**Organismos Autónomos**  
**Estado de Cambios en la Situación Financiera Consolidado**  
**Del 1 de enero al 31 de diciembre de 2020**  
**(Pesos)**

Concepto	Origen	Aplicación	Concepto	Origen	Aplicación
<b>ACTIVO</b>	<b>97,275,562</b>	<b>884,469,121</b>	<b>PASIVO</b>	<b>271,534,258</b>	<b>34,351,104</b>
Activo Circulante	813,734	342,968,324	Pasivo Circulante	266,676,755	-
Efectivo y Equivalentes	-	61,688,419	Cuentas por Pagar a Corto Plazo	250,829,194	-
Derechos a Recibir Efectivo o Equivalentes	-	281,279,905	Documentos por Pagar a Corto Plazo	-	-
Derechos a Recibir Bienes o Servicios	813,734	-	Porción a Corto Plazo de la Deuda Pública a Largo Plazo	-	-
Inventarios	-	-	Títulos y Valores a Corto Plazo	-	-
Almacenes	-	-	Pasivos Diferidos a Corto Plazo	56,106	-
Estimación por Pérdida o Deterioro de Activos Circulantes	-	-	Fdos. y Bienes de Terceros en Garantía y/o Admón. a C. P.	-	-
Otros Activos Circulantes	-	-	Provisiones a Corto Plazo	-	-
Activo No Circulante	96,461,828	541,500,797	Otros Pasivos a Corto Plazo	15,791,455	-
Inversiones Financieras a Largo Plazo	-	9,757,700	Pasivo No Circulante	4,857,503	34,351,104
Derechos a Recibir Efectivo o Equivalentes a Largo Plazo	1,644,450	-	Cuentas por Pagar a Largo Plazo	2,010,420	-
Bienes Inmuebles, Infraestructura y Constr. en Proceso	-	491,264,118	Documentos por Pagar a Largo Plazo	-	-
Bienes Muebles	-	34,865,335	Deuda Pública a Largo Plazo	-	34,351,104
Activos Intangibles	-	1,170,992	Pasivos Diferidos a Largo Plazo	-	-
Depreciación, Deterioro y Amort. Acumulada de Bienes	93,268,141	-	Fdos. y Bienes de Terceros en Garantía y/o Admón. a L. P.	2,847,083	-
Activos Diferidos	-	4,442,652	Provisiones a Largo Plazo	-	-
Est. por Pérdida o Deterioro de Activos no Circulantes	-	-	<b>HACIENDA PÚBLICA / PATRIMONIO</b>	<b>1,022,958,123</b>	<b>472,947,718</b>
Otros Activos no Circulantes	1,549,237	-	Hacienda Pública / Patrimonio Contribuido	400,889,811	-
			Aportaciones	20,146,414	-
			Donaciones de Capital	82,877,139	-
			Actualización de la Hacienda Pública / Patrimonio	297,866,258	-
			Hacienda Pública / Patrimonio Generado	622,068,312	472,947,718
			Resultados del Ejercicio (Ahorro / Desahorro)	-	257,832,094
			Resultados de Ejercicios Anteriores	622,068,312	-
			Revaluos	-	-
			Reservas	-	1,466,374
			Rectificaciones de Resultados de Ejercicios Anteriores	-	213,649,250
			Exceso o Insuficiencia en la Actualización de la Hacienda Pública / Patrimonio	-	-
			Resultado por Posición Monetaria	-	-
			Resultado por Tenencia de Activos no Monetarios	-	-





---



# Estado de Variación en la Hacienda Pública Consolidado



**Cuenta Pública Anual 2020**  
**Organismos Autónomos**  
**Estado de Variación en la Hacienda Pública Consolidado**  
**Del 1 de enero al 31 de diciembre de 2020**  
**(Pesos)**

Concepto	Hacienda Pública/Patrimonio Contribuido	Hacienda Pública/Patrimonio Generado de Ejercicios Anteriores	Hacienda Pública/Patrimonio Generado del Ejercicio	Exceso o Insuficiencia en la Actualización de la Hacienda Pública / Patrimonio	TOTAL
<b>Hacienda Pública / Patrimonio Contribuido Neto de 2019</b>	<b>975,107,806</b>	-	-	-	<b>975,107,806</b>
Aportaciones	114,275,770	-	-	-	114,275,770
Donaciones de Capital	854,654,156	-	-	-	854,654,156
Actualización de la Hacienda Pública / Patrimonio	6,177,880	-	-	-	6,177,880
<b>Hacienda Pública / Patrimonio Generado Neto de 2019</b>	-	<b>3,009,228,363</b>	<b>291,975,787</b>	-	<b>3,301,204,150</b>
Resultados del Ejercicio (Ahorro / Desahorro)	-	-	291,975,787	-	291,975,787
Resultados de Ejercicios Anteriores	-	(179,814,783)	-	-	(179,814,783)
Revalúos	-	2,973,936,011	-	-	2,973,936,011
Reservas	-	1,466,374	-	-	1,466,374
Rectificaciones de Resultados de Ejercicios Anteriores	-	213,640,761	-	-	213,640,761
<b>Exceso o Insuficiencia en la Actualización de la Hacienda Pública / Patrimonio Neto de 2019</b>	-	-	-	-	-
Resultado por Posición Monetaria	-	-	-	-	-
Resultado por Tenencia de Activos no Monetarios	-	-	-	-	-
<b>Hacienda Pública / Patrimonio Neto Final de 2019</b>	<b>975,107,806</b>	<b>3,009,228,363</b>	<b>291,975,787</b>	-	<b>4,276,311,956</b>
<b>Cambios en la Hacienda Pública / Patrimonio Contribuido Neto de 2020</b>	<b>400,889,811</b>	-	-	-	<b>400,889,811</b>
Aportaciones	20,146,414	-	-	-	20,146,414
Donaciones de Capital	82,877,139	-	-	-	82,877,139
Actualización de la Hacienda Pública / Patrimonio	297,866,258	-	-	-	297,866,258
<b>Variaciones de la Hacienda Pública / Patrimonio Generado Neto de 2020</b>	-	<b>622,068,312</b>	<b>(472,947,718)</b>	-	<b>149,120,594</b>
Resultados del Ejercicio (Ahorro / Desahorro)	-	-	34,143,693	-	34,143,693
Resultados de Ejercicios Anteriores	-	622,068,312	(291,975,787)	-	330,092,525
Revalúos	-	-	-	-	-
Reservas	-	-	(1,466,374)	-	(1,466,374)
Rectificaciones de Resultados de Ejercicios Anteriores	-	-	(213,649,250)	-	(213,649,250)
<b>Cambios en el Exceso o Insuficiencia en la Actualización de la Hacienda Pública / Patrimonio Neto de 2020</b>	-	-	-	-	-
Resultado por Posición Monetaria	-	-	-	-	-
Resultado por Tenencia de Activos no Monetarios	-	-	-	-	-
<b>Hacienda Pública / Patrimonio Neto Final de 2020</b>	<b>1,375,997,617</b>	<b>3,631,296,675</b>	<b>(180,971,931)</b>	-	<b>4,826,322,361</b>



---



# Estado de Flujos de Efectivo Consolidado







**MORELOS**  
2018 - 2024

Cuenta Pública Anual 2020  
Organismos Autónomos  
Estado de Flujos de Efectivo Consolidado  
Del 1 de enero al 31 de diciembre de 2019 y 2020  
(Pesos)



Concepto		2020	2019	Concepto	2020	2019
<b>Flujos de Efectivo de las Actividades de Operación</b>						
Origen		3,466,551,493	3,609,486,772	Flujos de Efectivo de las Actividades de Inversión	777,778,626	441,254,375
Impuestos		-	-	Origen	-	-
Cuotas y Aportaciones de Seguridad Social		-	-	Bienes Inmuebles, Infraestructura y Construcciones en Proceso	670,195	140,909
Contribuciones de Mejoras		-	9,890	Otros Orígenes de Inversión	777,108,431	441,113,466
Derechos		1,694,708	2,951,211	Aplicación	747,107,838	445,441,256
Productos		763	-	Bienes Inmuebles, Infraestructura y Construcciones en Proceso	192,072,118	72,233,903
Aprovechamientos		158,762,707	224,782,051	Bienes Muebles	36,477,809	133,312,242
Ingresos por Venta de Bienes y Prestación de Servicios Participaciones, Aportaciones, Convenios, Incentivos Derivados de la Colaboración Fiscal y Fondos Distintos de Aportaciones		101,247,801	124,500,046	Otras Aplicaciones de Inversión	518,557,911	239,895,111
Transferencias, Asignaciones, Subsidios y Subvenciones, y Pensiones y Jubilaciones		3,133,383,682	3,209,123,215	<b>Flujos Netos de Efectivo por Actividades de Inversión</b>	<b>30,670,788</b>	<b>(4,186,881)</b>
Otros Orígenes de Operación		71,461,832	48,120,359	<b>Flujo de Efectivo de las Actividades de Financiamiento</b>		
Aplicación		3,385,706,592	3,431,276,581	Origen	-	-
Servicios Personales		2,821,561,389	2,398,686,395	Endeudamiento Neto	-	-
Materiales y Suministros		67,681,176	103,281,923	Interno	-	-
Servicios Generales		264,708,340	329,906,611	Externo	-	-
Transf. Internas y Asignaciones al Sector Público		-	-	Otros Orígenes de Financiamiento	-	-
Transferencias al resto del Sector Público		-	-	Aplicación	49,827,270	63,191,363
Subsidios y Subvenciones		-	-	Servicios de la Deuda	34,351,104	37,213,696
Ayudas Sociales		93,227,129	90,494,414	Interno	34,351,104	37,213,696
Pensiones y Jubilaciones		19,586,709	348,218,514	Externo	-	-
Transf. a Fideicomisos, Mandatos y Contratos Análogos		-	-	Otras Aplicaciones de Financiamiento	15,476,166	25,977,667
Transferencias a la Seguridad Social		21,321	-	<b>Flujos Netos de Efectivo por Actividades de Financiamiento</b>	<b>(49,827,270)</b>	<b>(63,191,363)</b>
Donativos		-	-	Incremento / Disminución Neta en el Efectivo y Equivalentes al Efectivo	61,688,419	110,831,947
Transferencias al Exterior		-	-	Efectivo y Equivalentes al Efectivo al Inicio del Ejercicio	280,741,989	169,910,042
Participaciones		-	-	Efectivo y Equivalentes al Efectivo al Final del Ejercicio	342,430,408	280,741,989
Aportaciones		-	-			
Convenios		-	-			
Otras Aplicaciones de Operación		118,920,528	160,688,724			
<b>Flujos Netos de Efectivo por Actividades de Operación</b>		<b>80,844,901</b>	<b>178,210,191</b>			





**MORELOS**  
2018 - 2024



# Comisión de Derechos Humanos del Estado de Morelos

CUENTA PÚBLICA ANUAL CONSOLIDADA  
ORGANISMOS AUTÓNOMOS  
ENERO - DICIEMBRE

2020





# CDHM

## Introducción

CUENTA PÚBLICA ANUAL  
COMISIÓN DE DERECHOS HUMANOS DEL ESTADO DE MORELOS  
ENERO - DICIEMBRE

2020



## **Introducción**

La Comisión de Derechos humanos del Estado de Morelos es un organismo público autónomo creado el 22 de julio de 1992, mediante decreto número 3597, publicado en el Periódico Oficial “Tierra y Libertad” del Estado de Morelos; en la cual se le dotó de personalidad jurídica y patrimonio propio con el objeto de independizarla jerárquicamente de los tres poderes del Estado. Actualmente cuenta con un Presidente y un Consejo Consultivo, teniendo como responsabilidad la protección, defensa, promoción y divulgación de los Derechos Fundamentales de cada individuo, debiendo también cumplir con la rendición de cuentas ante la sociedad y de esta manera informar de forma congruente con el objetivo para lo cual fue creada.

En cuanto a su validez espacial, abarca a todo el territorio que conforma el Estado de Morelos; en cuanto a su validez personal, señala a todos y cada uno de los individuos que se encuentren en territorio estatal, sin distinción de ningún tipo, se descarta cualquier tipo de residencia o calidad migratoria.

Para garantizar la plena autonomía del Organismo Público defensor de los Derechos Humanos y para cumplir plenamente los fines previstos en su Ley, el Organismo podrá allegarse recursos materiales, económicos y financieros, tanto de instancias nacionales como internacionales, así como de la iniciativa privada que tenga un origen lícito. Aunado a lo anterior la información financiera que aquí refleja es de manera oportuna y objetiva y con la finalidad de que pueda ser de ayuda en la consulta de cada uno de los documentos presentados. A la fecha, a esta Comisión se le asignó un presupuesto de \$15,803,000.00 (Quince millones ochocientos tres mil pesos 00/100 M.N.), mismos que fueron destinados



de acuerdo a los lineamientos de austeridad y buen gobierno para dar cumplimiento a los compromisos adquiridos con la sociedad Morelense; así como a todos y a cada uno de los Municipios con los que cuenta, dando atención a través de sus Visitaduría Regionales ubicadas en el municipio de Cuautla, Jojutla y el Cereso de Atlacholoaya, incluyendo su oficina sede en la Ciudad de Cuernavaca.

Los programas que este organismo maneja durante el presente ejercicio 2020, son de vital importancia para la atención de la sociedad ya que se atienden programas tales como atención a víctimas, jornaleros agrícolas, agravio a periodistas, alcoholímetros, prevención de la violencia de género, supervisión del sistema penitenciario y programas de prevención manejados en la unidad de capacitación, todo esto en función con el presupuesto que se ha destinado en proporción racional.

### **I.1 Objeto.**

De conformidad con lo establecido por el artículo 23-B de la Constitución Política del Estado Libre y Soberano de Morelos, la Comisión de Derechos Humanos del Estado de Morelos es un Organismo Público, con autonomía de gestión y de presupuesto, dotada de personalidad jurídica y patrimonio propio y cuyo objeto y razón de ser lo constituye la observancia, promoción, estudio, divulgación y protección de los Derechos Humanos, así como la consolidación de una cultura de reconocimiento y respeto a los Derechos Humanos y Fundamentales contenidos en el orden Jurídico Mexicano; en las garantías individuales y sociales establecidas en la Constitución Política de los Estados Unidos Mexicanos, así como de aquellos contenidos en instrumentos jurídicos internacionales que habiendo sido suscritos y ratificados por el Estado Mexicano son reconocidos y asegurados en los términos del artículo 2 de la Constitución Política del Estado Libre y Soberano de Morelos, así como

la recepción de quejas y emisión de recomendaciones derivadas de las violaciones a los mencionados derechos.

## **I.2. Ejercicio Fiscal.**

La Comisión de Derechos Humanos del Estado de Morelos, inicia su ejercicio fiscal el día 01 de enero y da por concluido su cierre al 31 de Diciembre de cada año.

## **I.3. Régimen Jurídico.**

- Constitución Política de los Estados Unidos Mexicanos;
- Constitución Política del Estado Libre y Soberano de Morelos;
- Ley General de Contabilidad Gubernamental;
- Ley del Impuesto sobre la Renta;
- Ley Federal de Presupuesto y Responsabilidad Hacendaria;
- Ley Orgánica de la Administración Pública Federal;
- Ley de la Comisión de Derechos Humanos del Estado de Morelos
- Ley de Presupuesto, Contabilidad y Gasto Público del Estado de Morelos;
- Ley Orgánica de la Administración Pública del Estado de Morelos; y todas aquellas que se adecuen al buen funcionamiento y regulación de las normas contables administrativas vigentes y aplicables para el Estado de Morelos.

#### **I.4. Consideraciones Fiscales:**

El régimen fiscal en el cual se encuentra registrada la Comisión de Derechos Humanos del Estado de Morelos, es el de personas morales sin fines de lucro, teniendo como Registro Federal de Contribuyentes CDH 920722QPA, según la normativa vigente así como las atribuciones fiscales y de retenciones que se establezcan en la miscelánea respectiva al ejercicio corriente.

#### **I.5. Bases de preparación de los Estados Financieros.**

Con fundamento en la Ley General de Contabilidad Gubernamental y los procesos de Armonización Contable, es responsabilidad de los entes públicos emitir Los Estados Financieros a partir del ejercicio fiscal del 2010, de acuerdo a las normas establecidas por el Consejo Nacional de Armonización Contable (CONAC) siendo que dicha información de la contabilidad se sujeta a criterios de utilidad, confiabilidad, relevancia, comprensibilidad y comparación, así como a otros atributos asociados a cada uno de ellos, como oportunidad, veracidad, representatividad, objetividad, suficiencia, posibilidad de predicción relativa, con la finalidad de cumplir lo establecido en la Ley de Contabilidad Gubernamental determina.

#### **I.6. Políticas de Contabilidad Significativa:**

Las principales políticas contables de la comisión de Derechos Humanos del Estado de Morelos se resumen a continuación:

La expresión de los estados financieros al 31 de diciembre del 2020, se encuentran valorados en pesos históricos y no reconocen los efectos de la inflación en nuestra información financiera, en tanto la CONAC no emita la norma conducente.

La información se elabora conforme a las normas, criterios y principios técnicos emitidos por la CONAC y las disposiciones aplicables.

Para la clasificación y registro de las operaciones presupuestarias y contables se alinea el clasificador por Objeto del Gasto, Clasificador por Tipo de Gasto, Clasificador Funcional del Gasto y Clasificador por Rubro de Ingresos emitidos por la Secretaria de Finanzas del Gobierno del Estado de Morelos, armonizado al Plan de cuentas emitido por la CONAC.





# CDHM

## Información Contable

CUENTA PÚBLICA ANUAL  
COMISIÓN DE DERECHOS HUMANOS DEL ESTADO DE MORELOS  
ENERO - DICIEMBRE

2020



Concepto	2020	2019	Concepto	2020	2019
<b>INGRESOS Y OTROS BENEFICIOS</b>			<b>GASTOS Y OTRAS PÉRDIDAS</b>		
<i>Ingresos de la Gestión</i>			<i>Gastos de Funcionamiento</i>		
Impuestos	76,255	6,973	Servicios Personales	14,731,945	14,798,926
Cuotas y Aportaciones de Seguridad Social	-	-	Materiales y Suministros	11,335,311	11,011,772
Contribuciones de Mejoras	-	-	Servicios Generales	642,022	1,580,825
Derechos	-	-		2,754,612	2,206,329
Productos	36,815	6,973	<i>Transferencias, Asignaciones, Subsidios y Otras Ayudas</i>	2,406,407	1,813,174
Aprovechamientos	-	-	Transferencias Internas y Asignaciones al Sector Público	-	-
Ingresos por Venta de Bienes y Prestación de Servicios	39,440	-	Transferencias al Resto del Sector Público	-	-
			Subsidios y Subvenciones	-	-
<i>Participaciones, Aportaciones, Convenios, Incentivos Derivados de la Colaboración Fiscal, Fondos Distintos de Aportaciones, Transferencias, Asignaciones, Subsidios y Subvenciones, y Pensiones y Jubilaciones</i>	15,803,000	15,803,000	Ayudas Sociales	-	-
Participaciones, Aportaciones, Convenios, Incentivos Derivados de la Colaboración Fiscal y Fondos Distintos de Aportaciones	-	-	Pensiones y Jubilaciones	-	1,813,174
Transferencias, Asignaciones, Subsidios y Subvenciones, y Pensiones y Jubilaciones	15,803,000	15,803,000	Transferencias a Fideicomisos, Mandatos y Contratos Análogos	2,406,407	-
			Transferencias a la Seguridad Social	-	-
			Donativos	-	-
			Transferencias al Exterior	-	-
			<i>Participaciones y Aportaciones</i>	-	-
<b>Otros Ingresos y Beneficios</b>	144	-	Participaciones	-	-
Ingresos Financieros	-	-	Aportaciones	-	-
Incremento por Variación de Inventarios	-	-	Convenios	-	-
Disminución del Exceso de Estimaciones por Pérdida o Deterioro u Obsolescencia	-	-	<i>Intereses, Comisiones y Otros Gastos de la Deuda Pública</i>	-	-
Disminución del Exceso de Provisiones	-	-	Intereses de la Deuda Pública	-	-
Otros Ingresos y Beneficios Varios	144	-	Comisiones de la Deuda Pública	-	-
			Gastos de la Deuda Pública	-	-
			Costo por Coberturas	-	-
			Apoyos Financieros	-	-
<b>Total de Ingresos y Otros Beneficios</b>	15,879,399	15,809,973	<i>Otros Gastos y Pérdidas Extraordinarias</i>	196,804	135,244
			Estimaciones, Depreciaciones, Deterioros, Obsolescencia y Amortizaciones	196,804	135,244
			Provisiones	-	-
			Disminución de Inventarios	-	-
			Aumento por Insuficiencia de Estimaciones por Pérdida o Deterioro u Obsolescencia	-	-
			Aumento por Insuficiencia de Provisiones	-	-
			Otros Gastos	-	-
			<i>Inversión Pública</i>	-	-
			Inversión Pública no Capitalizable	-	-
			<b>Total de Gastos y Otras Pérdidas</b>	17,335,156	16,747,344
			<b>Resultados del Ejercicio (Ahorro/Desahorro)</b>	(1,455,757)	(937,371)

Bajo protesta de decir verdad declaramos que los Estados Financieros y sus Notas son razonablemente correctos y responsabilidad del emisor.



CONCEPTO	2020	Año 2019	CONCEPTO	2020	Año 2019
<b>ACTIVO</b>			<b>PASIVO</b>		
<b>Activo Circulante</b>			<b>Activo Circulante</b>		
Efectivo y Equivalentes	1,970,052	3,724,451	Cuentas por Pagar a Corto Plazo	950,377	612,779
Derechos a Recibir Efectivo o Equivalentes	1,017,963	704,455	Documentos por Pagar a Corto Plazo	-	-
Derechos a Recibir Bienes o Servicios	32,548	33,749	Porción a Corto Plazo de la Deuda Pública a Largo Plazo	-	-
Inventarios	-	-	Títulos y Valores a Corto Plazo	-	-
Almacenes	-	-	Pasivos Diferidos a Corto Plazo	-	-
Estimación por Pérdida o Deterioro de Activos Circulantes	-	-	Fondos y Bienes de Terceros en Garantía y/o Administración a Corto Plazo	-	-
Otros Activos Circulantes	-	-	Provisiones a Corto Plazo	-	-
<b>Total de Activos Circulantes</b>	<b>3,020,563</b>	<b>4,462,655</b>	Otros Pasivos a Corto Plazo	-	-
			<b>Total de Pasivos Circulantes</b>	<b>950,377</b>	<b>612,779</b>
<b>Activo No Circulante</b>			<b>Activo No Circulante</b>		
Inversiones Financieras a Largo Plazo	-	-	Cuentas por Pagar a Largo Plazo	-	-
Derechos a Recibir Efectivo o Equivalentes a Largo Plazo	-	-	Documentos por Pagar a Largo Plazo	-	-
Bienes Inmuebles, Infraestructura y Construcciones en Proceso	-	-	Deuda Pública a Largo Plazo	-	-
Bienes Muebles	3,183,258	3,070,951	Pasivos Diferidos a Largo Plazo	-	-
Activos Intangibles	35,200	22,600	Fondos y Bienes de Terceros en Garantía y/o en Administración a Largo Plazo	-	-
Depreciación, Deterioro y Amortización Acumulada de Bienes	(444,818)	(248,014)	Provisiones a Largo Plazo	-	-
Activos Diferidos	72,809	72,809	<b>Total de Pasivos No Circulantes</b>	<b>-</b>	<b>-</b>
Estimación por Pérdida o Deterioro de Activos no Circulantes	-	-	<b>Total del Pasivo</b>	<b>950,377</b>	<b>612,779</b>
Otros Activos no Circulantes	-	-	<b>HACIENDA PÚBLICA / PATRIMONIO</b>		
<b>Total de Activos No Circulantes</b>	<b>2,846,449</b>	<b>2,918,346</b>	<b>Hacienda Pública / Patrimonio Contribuido</b>	<b>(395,830)</b>	<b>2,340,328</b>
<b>Total del Activo</b>	<b>5,867,012</b>	<b>7,381,001</b>	Aportaciones	-	-
			Donaciones de Capital	-	-
			Actualización de la Hacienda Pública / Patrimonio	(395,830)	2,340,328
			<b>Hacienda Pública / Patrimonio Generado</b>	<b>5,312,465</b>	<b>4,427,894</b>
			Resultados del Ejercicio (Ahorro / Desahorro)	(1,455,757)	(937,371)
			Resultados de Ejercicios Anteriores	6,768,222	5,365,265
			Revalúos	-	-
			Reservas	-	-
			Rectificaciones de Resultados de Ejercicios Anteriores	-	-
			<b>Exceso o Insuficiencia en la Actualización de la Hacienda Pública / Patrimonio</b>	<b>-</b>	<b>-</b>
			Resultado por Posición Monetaria	-	-
			Resultado por Tenencia de Activos no Monetarios	-	-
			<b>Total Hacienda Pública / Patrimonio</b>	<b>4,916,635</b>	<b>6,768,222</b>
			<b>Total del Pasivo y Hacienda Pública / Patrimonio</b>	<b>5,867,012</b>	<b>7,381,001</b>

Bajo protesta de decir verdad declaramos que los Estados Financieros y sus Notas son razonablemente correctos y responsabilidad del emisor.

CONCEPTO	31 de diciembre 2020	31 de diciembre 2019	CONCEPTO	31 de diciembre 2020	31 de diciembre 2019
<b>ACTIVO</b>			<b>PASIVO</b>		
<b>Activo Circulante</b>			<b>Pasivo Circulante</b>		
Efectivo y Equivalentes	1,970,052	3,724,451	Cuentas por Pagar a Corto Plazo	950,377	612,779
Efectivo	-	-	Servicios Personales por Pagar a Corto Plazo	515,616	320,283
Bancos/Tesorería	210,052	3,724,451	Proveedores por Pagar a Corto Plazo	34,859	44,139
Bancos/Dependencias y Otros	-	-	Contratistas por Obras Públicas por Pagar a Corto Plazo	-	-
Inversiones Temporales (Hasta 3 meses)	-	-	Participaciones y Aportaciones por Pagar a Corto Plazo	-	-
Fondos con Afectación Específica	1,760,000	-	Transferencias Otorgadas por Pagar a Corto Plazo	-	-
Depósitos de Fondos de Terceros en Garantía y/o Admón.	-	-	Int., Comisiones y Otros Gastos de la Deuda Púb. por Pagar a Corto Plazo	-	-
Otros Efectivos y Equivalentes	-	-	Retenciones y Contribuciones por Pagar a Corto Plazo	297,903	229,019
			Devoluciones de la Ley de Ingresos por Pagar a Corto Plazo	-	-
Derechos a Recibir Efectivo o Equivalentes	1,017,963	704,455	Otras Cuentas por Pagar a Corto Plazo	101,999	19,338
Inversiones Financieras de Corto Plazo	-	-			
Cuentas por Cobrar a Corto Plazo	1,010,316	700,010	Documentos por Pagar a Corto Plazo	-	-
Deudores Diversos por Cobrar a Corto Plazo	7,647	4,445	Documentos Comerciales por Pagar a Corto Plazo	-	-
Ingresos por Recuperar a Corto Plazo	-	-	Documentos con Contratistas por Obras Púb. por Pagar a Corto Plazo	-	-
Deudores por Anticipos de la Tesorería a Corto Plazo	-	-	Otros Documentos por Pagar a Corto Plazo	-	-
Préstamos Otorgados a Corto Plazo	-	-			
Otros Derechos a Recibir Efectivo o Equiv. a Corto Plazo	-	-	Porción a Corto Plazo de la Deuda Pública a Largo Plazo	-	-
			Porción a Corto Plazo de la Deuda Pública	-	-
Derechos a Recibir Bienes o Servicios	32,548	33,749	Porción a Corto Plazo de Arrendamiento Financiero	-	-
Ant. a Proveedores por Adq. de Bienes y Prest. de Serv. a Corto Plazo	32,548	33,749			
Ant. a Proveedores por Adq. de Bienes Inm. y Muebles a Corto Plazo	-	-	Títulos y Valores a Corto Plazo	-	-
Ant. a Proveedores por Adq. de Bienes Intangibles a Corto Plazo	-	-			
Anticipo a Contratistas por Obras Públicas a Corto Plazo	-	-	Pasivos Diferidos a Corto Plazo	-	-
Otros Derechos a Recibir Bienes o Servicios a Corto Plazo	-	-	Ingresos Cobrados por Adelantado a Corto Plazo	-	-
			Intereses Cobrados por Adelantado a Corto Plazo	-	-
Inventarios	-	-	Otros Pasivos Diferidos a Corto Plazo	-	-
Inventario de Mercancías para Venta	-	-			
Inventario de Mercancías Terminadas	-	-	Fondos y Bienes de Terceros en Garantía y/o Admón. a C. P.	-	-
Inventario de Mercancías en Proceso de Elaboración	-	-	Fondos en Garantía a Corto Plazo	-	-
Inventario de Materias Primas, Mat. y Suministros para Producción	-	-	Fondos en Administración a Corto Plazo	-	-
Bienes en Tránsito	-	-	Fondos de Fideicomisos, Mandatos y Contratos Análogos a Corto Plazo	-	-
			Otros Fondos de Terceros en Garantía y/o Administración a Corto Plazo	-	-
Almacenes	-	-	Valores y Bienes en Garantía a Corto Plazo	-	-
Estimación por Pérdida o Deterioro de Activos Circulantes	-	-	Provisiones a Corto Plazo	-	-
Est. para Ctas. Incobrables por Derechos a Recibir Efectivo o Equiv.	-	-	Provisión para Demandas y Juicios a Corto Plazo	-	-
Estimación por Deterioro de Inventarios	-	-	Provisión para Contingencias a Corto Plazo	-	-
			Otras Provisiones a Corto Plazo	-	-
Otros Activos Circulantes	-	-			
Valores en Garantía	-	-	Otros Pasivos a Corto Plazo	-	-
Bienes en Garantía (excluye depósitos de fondos)	-	-	Ingresos por Clasificar	-	-
Bienes Deriv. de Embargos, Decom., Aseguramientos y Dación en Pago	-	-	Recaudación por Participar	-	-
Adquisición con Fondos de Terceros	-	-	Otros Pasivos Circulantes	-	-
<b>Total de Activos Circulantes</b>	<b>3,020,563</b>	<b>4,462,655</b>	<b>Total de Pasivos Circulantes</b>	<b>950,377</b>	<b>612,779</b>



CONCEPTO	31 de diciembre 2020	31 de diciembre 2019	CONCEPTO	31 de diciembre 2020	31 de diciembre 2019
Activo No Circulante			Pasivo No Circulante		
Inversiones Financieras a Largo Plazo	-	-	Cuentas por Pagar a Largo Plazo	-	-
Derechos a Recibir Efectivo o Equivalentes a Largo Plazo	-	-	Documentos por Pagar a Largo Plazo	-	-
Bienes Inmuebles, Infraestructura y Const. en Proceso	-	-	Deuda Pública a Largo Plazo	-	-
Bienes Muebles	3,183,258	3,070,951	Pasivos Diferidos a Largo Plazo	-	-
Activos Intangibles	35,200	22,600	Fdos. y Bienes de Terceros en Garantía y/o en Admón. a L.P.	-	-
Depreciación, Deterioro y Amortización Acumulada de Bienes	(444,818)	(248,014)	Provisiones a Largo Plazo	-	-
Activos Diferidos	72,809	72,809	Total de Pasivos No Circulantes	-	-
Estimación por Pérdida o Deterioro de Activos no Circulantes	-	-	Total del Pasivo	950,377	612,779
Otros Activos no Circulantes	-	-			
Total de Activos No Circulantes	2,846,449	2,918,346	<b>HACIENDA PÚBLICA / PATRIMONIO</b>		
Total del Activo	5,867,012	7,381,001	Hacienda Pública / Patrimonio Contribuido	(395,830)	2,340,328
			Aportaciones	-	-
			Donaciones de Capital	-	-
			Actualización de la Hacienda Pública / Patrimonio	(395,830)	2,340,328
			Hacienda Pública / Patrimonio Generado	5,312,465	4,427,894
			Resultados del Ejercicio (Ahorro / Desahorro)	(1,455,757)	(937,371)
			Resultados de Ejercicios Anteriores	6,768,222	5,365,265
			Revalúos	-	-
			Reservas	-	-
			Rectificaciones de Resultados de Ejercicios Anteriores	-	-
			Exceso o Insuficiencia en la Actualización de la Hacienda Pública / Patrimonio	-	-
			Resultado por Posición Monetaria	-	-
			Resultado por Tenencia de Activos no Monetarios	-	-
			Total Hacienda Pública / Patrimonio	4,916,635	6,768,222
			Total del Pasivo y Hacienda Pública / Patrimonio	5,867,012	7,381,001

Bajo protesta de decir verdad declaramos que los Estados Financieros y sus Notas son razonablemente correctos y responsabilidad del emisor.

Concepto	Origen	Aplicación	Concepto	Origen	Aplicación
<b>ACTIVO</b>		<b>438,415</b>	<b>PASIVO</b>		<b>337,598</b>
<b>Activo Circulante</b>	<b>1,952,404</b>	<b>313,508</b>	<b>Pasivo Circulante</b>	<b>337,598</b>	
Efectivo y Equivalentes	1,754,399	-	Cuentas por Pagar a Corto Plazo	337,598	
Derechos a Recibir Efectivo o Equivalentes	-	313,508	Documentos por Pagar a Corto Plazo	-	
Derechos a Recibir Bienes o Servicios	1,201	-	Porción a Corto Plazo de la Deuda Pública a Largo Plazo	-	
Inventarios	-	-	Titulos y Valores a Corto Plazo	-	
Almacenes	-	-	Pasivos Diferidos a Corto Plazo	-	
Estimación por Pérdida o Deterioro de Activos Circulantes	-	-	Fdos. y Bienes de Terceros en Garantía y/o Admón. a C. P.	-	
Otros Activos Circulantes	-	-	Provisiones a Corto Plazo	-	
			Otros Pasivos a Corto Plazo	-	
<b>Activo No Circulante</b>	<b>196,804</b>	<b>124,907</b>	<b>Pasivo No Circulante</b>		
Inversiones Financieras a Largo Plazo	-	-	Cuentas por Pagar a Largo Plazo	-	
Derechos a Recibir Efectivo o Equivalentes a Largo Plazo	-	-	Documentos por Pagar a Largo Plazo	-	
Bienes Inmuebles, Infraestructura y Constr. en Proceso	-	112,307	Deuda Pública a Largo Plazo	-	
Bienes Muebles	-	12,600	Pasivos Diferidos a Largo Plazo	-	
Activos Intangibles	-	-	Fdos. y Bienes de Terceros en Garantía y/o Admón. a L. P.	-	
Depreciación, Deterioro y Amort. Acumulada de Bienes	196,804	-	Provisiones a Largo Plazo	-	
Activos Diferidos	-	-			
Est. por Pérdida o Deterioro de Activos no Circulantes	-	-	<b>HACIENDA PÚBLICA / PATRIMONIO</b>	<b>1,402,957</b>	<b>3,254,544</b>
Otros Activos no Circulantes	-	-	<b>Hacienda Pública / Patrimonio Contribuido</b>		<b>2,736,158</b>
			Aportaciones	-	-
			Donaciones de Capital	-	-
			Actualización de la Hacienda Pública / Patrimonio	-	2,736,158
			<b>Hacienda Pública / Patrimonio Generado</b>	<b>1,402,957</b>	<b>518,386</b>
			Resultados del Ejercicio (Ahorro / Desahorro)	-	518,386
			Resultados de Ejercicios Anteriores	1,402,957	-
			Revalúos	-	-
			Reservas	-	-
			Rectificaciones de Resultados de Ejercicios Anteriores	-	-
			<b>Exceso o Insuficiencia en la Actualización de la Hacienda Pública / Patrimonio</b>		
			Resultado por Posición Monetaria	-	-
			Resultado por Tenencia de Activos no Monetarios	-	-

Bajo protesta de decir verdad declaramos que los Estados Financieros y sus Notas son razonablemente correctos y responsabilidad del emisor.

**Cuenta Pública Anual 2020**  
**Comisión de Derechos Humanos del Estado de Morelos**  
 Estado Analítico del Activo  
 Del 1 de enero al 31 de diciembre de 2020  
 (Pesos)

Concepto	Saldo Inicial 1	Cargos del Periodo 2	Abonos del Periodo 3	Saldo Final 4=(1 + 2 - 3)	Variación del Periodo (4 - 1)
<b>ACTIVO</b>	<b>7,381,001</b>	<b>37,851,364</b>	<b>39,365,353</b>	<b>5,867,012</b>	<b>(1,513,989)</b>
<i>Activo Circulante</i>	<i>4,462,655</i>	<i>37,330,627</i>	<i>38,772,719</i>	<i>3,020,563</i>	<i>(1,442,092)</i>
Efectivo y Equivalentes	3,724,451	20,307,560	22,061,959	1,970,052	(1,754,399)
Derechos a Recibir Efectivo o Equivalentes	704,455	17,023,067	16,709,559	1,017,963	313,508
Derechos a Recibir Bienes o Servicios	33,749	-	1,201	32,548	(1,201)
Inventarios	-	-	-	-	-
Almacenes	-	-	-	-	-
Estimación por Pérdida o Deterioro de Activos Circulantes	-	-	-	-	-
Otros Activos Circulantes	-	-	-	-	-
<b>Activo No Circulante</b>	<b>2,918,346</b>	<b>520,737</b>	<b>592,634</b>	<b>2,846,449</b>	<b>(71,897)</b>
Inversiones Financieras a Largo Plazo	-	-	-	-	-
Derechos a Recibir Efectivo o Equivalentes a Largo Plazo	-	-	-	-	-
Bienes Inmuebles, Infraestructura y Constr. en Proceso	-	-	-	-	-
Bienes Muebles	3,070,951	508,137	395,830	3,183,258	112,307
Activos Intangibles	22,600	12,600	-	35,200	12,600
Depreciación, Deterioro y Amort. Acumulada de Bienes	(248,014)	-	196,804	(444,818)	(196,804)
Activos Diferidos	72,809	-	-	72,809	-
Est. por Pérdida o Deterioro de Activos no Circulantes	-	-	-	-	-
Otros Activos no Circulantes	-	-	-	-	-

Bajo protesta de decir verdad declaramos que los Estados Financieros y sus Notas son razonablemente correctos y responsabilidad del emisor.



Cuenta Pública Anual 2020  
Comisión de Derechos Humanos del Estado de Morelos  
Estado Analítico de la Deuda y Otros Pasivos  
Del 1 de enero al 31 de diciembre de 2020  
(Pesos)



Denominación de las Deudas	Moneda de Contratación	Institución o País Acreedor	Saldo Inicial del Periodo	Saldo Final del Periodo
<b>DEUDA PÚBLICA</b>				
<b>Corto Plazo</b>				
<b>Deuda Interna</b>	Pesos		-	-
Instituciones de Crédito			-	-
Títulos y Valores			-	-
Arrendamientos Financieros			-	-
<b>Deuda Externa</b>	Pesos		-	-
Organismos Financieros Internacionales			-	-
Deuda Bilateral			-	-
Títulos y Valores			-	-
Arrendamientos Financieros			-	-
<i>Subtotal a Corto Plazo</i>			-	-
<b>Largo Plazo</b>				
<b>Deuda Interna</b>	Pesos		-	-
Instituciones de Crédito			-	-
Títulos y Valores			-	-
Arrendamientos Financieros			-	-
<b>Deuda Externa</b>	Pesos		-	-
Organismos Financieros Internacionales			-	-
Deuda Bilateral			-	-
Títulos y Valores			-	-
Arrendamientos Financieros			-	-
<i>Subtotal a Largo Plazo</i>			-	-
<b>Otros Pasivos</b>			612,779	950,377
<b>Total Deuda y Otros Pasivos</b>			612,779	950,377

Bajo protesta de decir verdad declaramos que los Estados Financieros y sus Notas son razonablemente correctos y responsabilidad del emisor.



Cuenta Pública Anual 2020  
Comisión de Derechos Humanos del Estado de Morelos  
Informe Analítico de la Deuda Pública y Otros Pasivos - LDF  
Del 1 de enero al 31 de diciembre de 2020  
(Pesos)



Denominación de la Deuda Pública y Otros Pasivos	Saldo al 31 de Diciembre de 2019	Disposiciones del Periodo	Amortizaciones del Periodo	Revaluaciones, Reclasificaciones y Otros Ajustes	Saldo Final del Periodo	Pago de Intereses del Periodo	Pago de Comisiones y demás costos asociados durante el Periodo
<b>Deuda Pública</b>	-	-	-	-	-	-	-
<b>Corto Plazo</b>	-	-	-	-	-	-	-
<i>Instituciones de Crédito</i>	-	-	-	-	-	-	-
<i>Títulos y Valores</i>	-	-	-	-	-	-	-
<i>Arrendamientos Financieros</i>	-	-	-	-	-	-	-
<b>Largo Plazo</b>	-	-	-	-	-	-	-
<i>Instituciones de Crédito</i>	-	-	-	-	-	-	-
<i>Títulos y Valores</i>	-	-	-	-	-	-	-
<i>Arrendamientos Financieros</i>	-	-	-	-	-	-	-
<b>Otros Pasivos</b>	612,779	-	-	-	950,377	-	-
<b>Total de la Deuda Pública y Otros Pasivos</b>	612,779	-	-	-	950,377	-	-
<b>Deuda Contingente<sup>1</sup> (Informativo)</b>							
Deuda Contingente 1	-	-	-	-	-	-	-
Deuda Contingente 2	-	-	-	-	-	-	-
Deuda Contingente xx	-	-	-	-	-	-	-
<b>Valor de Instrumentos Bono Cupón Cero<sup>2</sup></b>							
Instrumento Bono Cupón Cero 1	-	-	-	-	-	-	-
Instrumento Bono Cupón Cero 2	-	-	-	-	-	-	-
Instrumento Bono Cupón Cero 3	-	-	-	-	-	-	-

1 Se refiere a cualquier Financiamiento sin fuente o garantía de pago definida, que sea asumida de manera solidaria o subsidiaria por las Entidades Federativas con sus Municipios, organismos descentralizados y empresas de participación estatal mayoritaria y fideicomisos, locales o municipales, y por los Municipios con sus respectivos organismos descentralizados y empresas de participación municipal mayoritaria.

2 Se refiere al valor del Bono Cupón Cero que respalda el pago de los créditos asociados al mismo (Activo).

Obligaciones a Corto Plazo	Monto Contratado	Plazo Pactado	Tasa de Interés	Comisiones y Costos Relacionados	Tasa Efectiva
<b>Obligaciones a Corto Plazo (Informativo)</b>					
Crédito 1	-	-	-	-	-
Crédito 2	-	-	-	-	-
Crédito xx	-	-	-	-	-

Bajo protesta de decir verdad declaramos que los Estados Financieros y sus Notas son razonablemente correctos y responsabilidad del emisor.

Denominación de las Obligaciones Diferentes de Financiamiento	Fecha del Contrato	Fecha de inicio de operación del proyecto	Fecha de vencimiento	Monto de la inversión pactado	Plazo pactado	Monto promedio mensual del pago de la contraprestación	Monto promedio mensual del pago correspondiente al pago de inversión	Monto pagado de la inversión al 31 de diciembre de 2020	Monto pagado de la inversión actualizado al 31 de diciembre de 2020	Saldo pendiente por pagar de la inversión al 31 de diciembre de 2020
<b>Asociaciones Público Privadas (APP 's)</b>				-				-	-	-
APP 1				-				-	-	-
APP 2				-				-	-	-
APP 3				-				-	-	-
APP xx				-				-	-	-
<b>Otros Instrumentos</b>										
Otro Instrumento 1				-				-	-	-
Otro Instrumento 2				-				-	-	-
Otro Instrumento 3				-				-	-	-
Otro Instrumento xx				-				-	-	-
<b>Total de Obligaciones Diferentes de Financiamiento</b>				-				-	-	-

NO APLICA

Bajo protesta de decir verdad declaramos que los Estados Financieros y sus Notas son razonablemente correctos y responsabilidad del emisor.



Concepto	Hacienda Pública/Patrimonio Contribuido	Hacienda Pública/Patrimonio Generado de Ejercicios Anteriores	Hacienda Pública/Patrimonio Generado del Ejercicio	Exceso o Insuficiencia en la Actualización de la Hacienda Pública / Patrimonio	TOTAL
<b>Hacienda Pública / Patrimonio Contribuido Neto de 2019</b>	<b>2,340,328</b>	-	-	-	<b>2,340,328</b>
<i>Aportaciones</i>	-	-	-	-	-
<i>Donaciones de Capital</i>	-	-	-	-	-
<i>Actualización de la Hacienda Pública / Patrimonio</i>	2,340,328	-	-	-	2,340,328
<b>Hacienda Pública / Patrimonio Generado Neto de 2019</b>	-	<b>5,365,265</b>	<b>(937,371)</b>	-	<b>4,427,894</b>
<i>Resultados del Ejercicio (Ahorro / Desahorro)</i>	-	(937,371)	(937,371)	-	(937,371)
<i>Resultados de Ejercicios Anteriores</i>	-	5,365,265	-	-	5,365,265
<i>Revalúos</i>	-	-	-	-	-
<i>Reservas</i>	-	-	-	-	-
<i>Rectificaciones de Resultados de Ejercicios Anteriores</i>	-	-	-	-	-
<b>Exceso o Insuficiencia en la Actualización de la Hacienda Pública / Patrimonio Neto de 2019</b>	-	-	-	-	-
<i>Resultado por Posición Monetaria</i>	-	-	-	-	-
<i>Resultado por Tenencia de Activos no Monetarios</i>	-	-	-	-	-
<b>Hacienda Pública / Patrimonio Neto Final de 2019</b>	<b>2,340,328</b>	<b>5,365,265</b>	<b>(937,371)</b>	-	<b>6,768,222</b>
<b>Cambios en la Hacienda Pública / Patrimonio Contribuido Neto de 2020</b>	<b>(2,736,158)</b>	-	-	-	<b>(2,736,158)</b>
<i>Aportaciones</i>	-	-	-	-	-
<i>Donaciones de Capital</i>	-	-	-	-	-
<i>Actualización de la Hacienda Pública / Patrimonio</i>	(2,736,158)	-	-	-	(2,736,158)
<b>Variaciones de la Hacienda Pública / Patrimonio Generado Neto de 2020</b>	-	<b>1,402,957</b>	<b>(518,386)</b>	-	<b>884,571</b>
<i>Resultados del Ejercicio (Ahorro / Desahorro)</i>	-	-	(1,455,757)	-	(1,455,757)
<i>Resultados de Ejercicios Anteriores</i>	-	1,402,957	937,371	-	2,340,328
<i>Revalúos</i>	-	-	-	-	-
<i>Reservas</i>	-	-	-	-	-
<i>Rectificaciones de Resultados de Ejercicios Anteriores</i>	-	-	-	-	-
<b>Cambios en el Exceso o Insuficiencia en la Actualización de la Hacienda Pública / Patrimonio Neto de 2020</b>	-	-	-	-	-
<i>Resultado por Posición Monetaria</i>	-	-	-	-	-
<i>Resultado por Tenencia de Activos no Monetarios</i>	-	-	-	-	-
<b>Hacienda Pública / Patrimonio Neto Final de 2020</b>	<b>(395,830)</b>	<b>6,768,222</b>	<b>(1,455,757)</b>	-	<b>4,916,635</b>

Bajo protesta de decir verdad declaramos que los Estados Financieros y sus Notas son razonablemente correctos y responsabilidad del emisor.

Concepto	2020	2019	Concepto	2020	2019
<b>Flujos de Efectivo de las Actividades de Operación</b>			<b>Flujos de Efectivo de las Actividades de Inversión</b>		
<i>Origen</i>			<i>Origen</i>		
Impuestos	15,569,093	16,612,100	Bienes Inmuebles, Infraestructura y Construcciones en Proceso	-	-
Cuotas y Aportaciones de Seguridad Social	-	-	Bienes Muebles	-	-
Contribuciones de Mejoras	-	-	Otros Orígenes de Inversión	-	-
Derechos	-	-	<b>Aplicación</b>	520,738	-
Productos	36,815	809,100	Bienes Inmuebles, Infraestructura y Construcciones en Proceso	-	-
Aprovechamientos	-	-	Bienes Muebles	508,138	-
Ingresos por Venta de Bienes y Prestación de Servicios	39,584	-	Otras Aplicaciones de Inversión	12,600	-
Participaciones, Aportaciones, Convenios, Incentivos Derivados de la Colaboración Fiscal y Fondos Distintos de Aportaciones	-	-	<b>Flujos Netos de Efectivo por Actividades de Inversión</b>	(520,738)	-
Transferencias, Asignaciones, Subsidios y Subvenciones, y Pensiones y Jubilaciones	15,492,694	15,803,000	<b>Flujo de Efectivo de las Actividades de Financiamiento</b>		
Otros Orígenes de Operación	-	-	<i>Origen</i>		
<b>Aplicación</b>	16,802,754	17,799,929	Endeudamiento Neto	-	-
Servicios Personales	11,139,978	11,011,772	Interno	-	-
Materiales y Suministros	642,022	1,580,825	Externo	-	-
Servicios Generales	2,754,612	2,206,329	Otros Orígenes de Financiamiento	-	-
Transf. Internas y Asignaciones al Sector Público	-	-	<b>Aplicación</b>		
Transferencias al resto del Sector Público	-	-	Servicios de la Deuda	-	-
Subsidios y Subvenciones	-	-	Interno	-	-
Ayudas Sociales	-	-	Externo	-	-
Pensiones y Jubilaciones	2,406,407	1,813,174	Otras Aplicaciones de Financiamiento	-	-
Transf. a Fideicomisos, Mandatos y Contratos Análogos	-	-	<b>Flujos Netos de Efectivo por Actividades de Financiamiento</b>		
Transferencias a la Seguridad Social	-	-	Incremento/Disminución Neta en el Efectivo y Equivalentes al Efectivo	(1,754,399)	(1,187,829)
Donativos	-	-	<b>Flujos Netos de Efectivo por Actividades de Operación</b>		
Transferencias al Exterior	-	-	Efectivo y Equivalentes al Efectivo al Inicio del Ejercicio	3,724,451	4,912,280
Participaciones	-	-	Efectivo y Equivalentes al Efectivo al Final del Ejercicio	1,970,052	3,724,451
Aportaciones	-	-			
Convenios	-	-			
Otras Aplicaciones de Operación	(140,265)	1,187,829			
<b>Flujos Netos de Efectivo por Actividades de Operación</b>	(1,233,661)	(1,187,829)			

Bajo protesta de decir verdad declaramos que los Estados Financieros y sus Notas son razonablemente correctos y responsabilidad del emisor.



## **Informe de Pasivos Contingentes**

- No aplica por ser un organismo autónomo y no contar con presupuesto por obra pública.

# Comisión de Derechos Humanos del Estado de Morelos

## NOTAS A LOS ESTADOS FINANCIEROS

AL 31 DE DICIEMBRE DE 2020

Con el propósito de dar cumplimiento a los artículos 46 y 49 de la Ley General de Contabilidad Gubernamental, los entes públicos deberán acompañar notas a los estados financieros cuyos rubros así lo requieran teniendo presente los postulados de revelación suficiente e importancia relativa con la finalidad, que la información sea de mayor utilidad para los usuarios.

A continuación se presentan los tres tipos de notas que acompañan a los estados, a saber:

- a) Notas de desglose;
- b) Notas de memoria (Cuentas de orden), y
- c) Notas de gestión administrativa.

### a) NOTAS DE DESGLOSE

#### I) NOTAS AL ESTADO DE SITUACIÓN FINANCIERA

##### Activo

- Efectivo y Equivalentes

1. Se informará acerca de los fondos con afectación específica, el tipo y monto de los mismos; de las inversiones financieras se revelará su tipo y monto, su clasificación en corto y largo plazo separando aquéllas que su vencimiento sea menor a 3 meses.

A continuación se relacionan las cuentas que integran el rubro de efectivo y equivalentes:

Concepto	2020	2019
BANCOS/TESORERÍA	\$ 210,052.27	\$ 3,724,450.70
INVERSIONES TEMPORALES (HASTA 3 MESES)	\$ 1,760,000.00	\$ .00
FONDOS CON AFECTACIÓN ESPECÍFICA	\$ .00	\$ .00
<b>Suma \$</b>	<b>1,970,052.27 \$</b>	<b>3,724,450.70</b>

##### Bancos/Tesorería

Representa el monto de efectivo disponible propiedad de **ENTE/INSTITUTO**, en instituciones bancarias, su importe se integra por:

Banco	Importe
BANORTE	\$ .00

# Comisión de Derechos Humanos del Estado de Morelos

## NOTAS A LOS ESTADOS FINANCIEROS

BANCO DEL BAJIO	\$ 210,052.27
	\$ .00
<b>Suma \$</b>	<b>210,052.27</b>

### Inversiones Temporales

Representa el monto de efectivo invertido por **ENTE/INSTITUTO**, la cual se efectúa a plazos que van de inversión a la vista hasta 90 días, su importe se integra por:

<b>Banco</b>	<b>Importe</b>
	\$ .00
INVERSIONES TEMPORALES	\$ 1,760,000.00
	\$ .00
	\$ .00
<b>Suma \$</b>	<b>1,760,000.00</b>

### Fondos con Afectación Específica

Representan el monto de los fondos con afectación específica que deben financiar determinados gastos o actividades.

<b>Banco</b>	<b>Importe</b>
	\$ .00
	\$ .00
<b>Suma \$</b>	<b>-</b>

- **Derechos a recibir Efectivo y Equivalentes y Bienes o Servicios a Recibir**

2. *Por tipo de contribución se informará el monto que se encuentre pendiente de cobro y por recuperar de hasta cinco ejercicios anteriores, asimismo se deberán considerar los montos sujetos a algún tipo de juicio con una antigüedad mayor a la señalada y la factibilidad de cobro.*

Concepto	2020	2019
CUENTAS POR COBRAR A CORTO PLAZO	1,010,315.71	700,009.71
DEUDORES DIVERSOS POR COBRAR A CORTO PLAZO	7,647.00	4,444.57
OTROS DERECHOS A RECIBIR EFECTIVO O EQUIVALENTE A CORTO PLAZO	0	0
<b>Suma \$</b>	<b>1,017,962.71</b>	<b>704,454.28</b>

## NOTAS A LOS ESTADOS FINANCIEROS

### **Deudores Diversos por Cobrar a Corto Plazo**

Representa el monto de los derechos de cobro a favor del ente público por gastos por comprobar, principalmente relacionados con viáticos.

### **Otros Derechos a recibir Efectivo y Equivalentes a Corto Plazo**

Representan los derechos de cobro originados en el desarrollo de las actividades del ente público, de los cuales se espera recibir una contraprestación representada en recursos, bienes o servicios; en un plazo menor o igual a doce meses, no incluidos en las cuentas anteriores,

**3.** *Se elaborará, de manera agrupada, los derechos a recibir efectivo y equivalentes, y bienes o servicios a recibir, (excepto cuentas por cobrar de contribuciones o fideicomisos que se encuentran dentro de inversiones financieras, participaciones y aportaciones de capital) en una desagregación por su vencimiento en días a 90, 180, menor o igual a 365 y mayor a 365. Adicionalmente, se informará de las características cualitativas relevantes que le afecten a estas cuentas.*

- **Bienes Disponibles para su Transformación o Consumo (inventarios)**

**4.** *Se clasificarán como bienes disponibles para su transformación aquéllos que se encuentren dentro de la cuenta Inventarios. Esta nota aplica para aquellos entes públicos que realicen algún proceso de transformación y/o elaboración de bienes.*

*En la nota se informará del sistema de costeo y método de valuación aplicados a los inventarios, así como la conveniencia de su aplicación dada la naturaleza de los mismos. Adicionalmente, se revelará el impacto en la información financiera por cambios en el método o sistema.*

**5.** *De la cuenta Almacén se informará acerca del método de valuación, así como la conveniencia de su aplicación. Adicionalmente, se revelará el impacto en la información financiera por cambios en el método.*

- **Inversiones Financieras**

**6.** *De la cuenta Inversiones financieras, que considera los fideicomisos, se informará de éstos los recursos asignados por tipo y monto, y características significativas que tengan o puedan tener alguna incidencia en las mismas.*

**7.** *Se informará de las inversiones financieras, los saldos de las participaciones y aportaciones de capital.*

- **Bienes Muebles, Inmuebles e Intangibles**

**8.** *Se informará de manera agrupada por cuenta, los rubros de Bienes Muebles e Inmuebles, el monto de la depreciación del ejercicio y la acumulada, el método de depreciación, tasas aplicadas y los criterios de aplicación de los mismos. Asimismo, se informará de las características significativas del estado en que se encuentren los activos.*

# Comisión de Derechos Humanos del Estado de Morelos

## NOTAS A LOS ESTADOS FINANCIEROS

9. Se informará de manera agrupada por cuenta, los rubros de activos intangibles y diferidos, su monto y naturaleza, amortización del ejercicio, amortización acumulada, tasa y método aplicados.

### Bienes Inmuebles, Infraestructura y Construcciones en Proceso

Se integra de la siguiente manera:

Concepto	2020	2019
TERRENOS	\$ .00	0
OTROS BIENES INMUEBLES	0	0
<b>Subtotal BIENES MUEBLES</b>	<b>- \$</b>	<b>-</b>

### Bienes Muebles, Intangibles y Depreciaciones

Se integran de la siguiente manera:

Concepto	2020	2019
MOBILIARIO Y EQUIPO DE ADMINISTRACIÓN	1,680,176.38	1,655,939.18
MOBILIARIO Y EQUIPO EDUCACIONAL Y RECREATIVO	23,990.46	23,990.46
VEHICULOS Y EQUIPO DE TRANSPORTE	1,449,291.00	1,361,221.02
MAQUINARIA, OTROS EQUIPOS Y HERRAMIENTAS	29,800.01	29,800.01
<b>Subtotal BIENES MUEBLES</b>	<b>3,183,257.85</b>	<b>3,070,950.67</b>
SOFTWARE	35,200.00	22,600.00
LICENCIAS	0.00	0.00
<b>Subtotal ACTIVOS INTANGIBLES</b>	<b>35,200.00</b>	<b>22,600.00</b>
DEPRECIACIÓN ACUMULADA DE BIENES MUEBLES	444,817.87	248,013.63
<b>ECIACIÓN, DETERIORO Y AMORTIZACIÓN ACUMULADA DE BIENES</b>	<b>444,817.87</b>	<b>248,013.63</b>
<b>Suma</b>	<b>3,663,275.72</b>	<b>3,341,564.30</b>

### Activo Diferido

Se integra de la siguiente manera:

Concepto	2020	2019
ANTICIPOS A LARGO PLAZO	\$ .00	\$ 72,809.40



# Comisión de Derechos Humanos del Estado de Morelos

## NOTAS A LOS ESTADOS FINANCIEROS

- **Estimaciones y Deterioros**

10. Se informarán los criterios utilizados para la determinación de las estimaciones; por ejemplo: estimación de cuentas incobrables, estimación de inventarios, deterioro de activos biológicos y cualquier otra que aplique.

- **Otros Activos**

11. De las cuentas de otros activos se informará por tipo circulante o no circulante, los montos totales asociados y sus características cualitativas significativas que les impacten financieramente.

### Pasivo

1. Se elaborará una relación de las cuentas y documentos por pagar en una desagregación por su vencimiento en días a 90, 180, menor o igual a 365 y mayor a 365. Asimismo, se informará sobre la factibilidad del pago de dichos pasivos.

2. Se informará de manera agrupada los recursos localizados en Fondos de Bienes de Terceros en Administración y/o en Garantía a corto y largo plazo, así como la naturaleza de dichos recursos y sus características cualitativas significativas que les afecten o pudieran afectarles financieramente.

3. Se informará de las cuentas de los pasivos diferidos y otros, su tipo, monto y naturaleza, así como las características significativas que les impacten o pudieran impactarles financieramente.

Este género se compone de dos grupos, el Pasivo Circulante y el Pasivo No Circulante, en éstos inciden pasivos derivados de operaciones por servicios personales, cuentas por pagar por operaciones presupuestarias devengadas y contabilizadas al 30 de septiembre del ejercicio correspondiente; pasivos por obligaciones laborales, a continuación se presenta la integración del pasivo:

Concepto	2020	2019
PASIVO CIRCULANTE	950,378.31	612,778.74
PASIVO NO CIRCULANTE	0	0
<b>Suma de Pasivo \$</b>	<b>950,378.31 \$</b>	<b>612,778.74</b>

- **Pasivo Circulante**

Destacan entre las principales partidas del Pasivo Circulante las siguientes:

Concepto	Importe
SERVICIOS PERSONALES POR PAGAR A CORTO PLAZO	515,616.65

# Comisión de Derechos Humanos del Estado de Morelos

## NOTAS A LOS ESTADOS FINANCIEROS

RETENCIONES Y CONTRIBUCIONES POR PAGAR A CORTO PLAZO	297,903.57
INGRESOS POR CLASIFICAR	0.00
PROVEEDORES POR PAGAR A CORTO PLAZO	34,858.74
OTRAS CUENTAS POR PAGAR A CORTO PLAZO	101,999.35
<b>Suma PASIVO CIRCULANTE \$</b>	<b>950,378.31</b>

### Servicios Personales por Pagar a Corto Plazo

El importe de esta cuenta esta constituido principalmente por: Aportaciones de Seguridad Social (patronal), Prima Vacacional y Aguinaldo

### Retenciones por Pagar a Corto Plazo

El importe de esta cuenta esta constituido principalmente por: Retenciones de ISR por Sueldos y Salarios, Honorarios y por Arrendamiento; retenciones derivadas de aportaciones de seguridad social (Trabajadores).

### Ingresos por Clasificar a Corto Plazo

Representa los recursos depositados de **ENTE/INSTITUTO**, pendientes de clasificar según los conceptos del Clasificador por Rubros de Ingresos.

### Proveedores por Pagar a Corto Plazo

Representa los adeudos con proveedores derivados de operaciones de **ENTE/INSTITUTO**, con vencimiento menor o igual a doce meses.

- **Pasivo No Circulante**

Destacan entre las principales partidas del Pasivo No Circulante las siguientes:

Concepto	2020
PROVISIÓN PARA CONTINGENCIAS A LARGO PLAZO	\$ .00
<b>Suma de Pasivos a Largo Plazo \$</b>	<b>-</b>

## II) NOTAS AL ESTADO DE ACTIVIDADES

# Comisión de Derechos Humanos del Estado de Morelos

## NOTAS A LOS ESTADOS FINANCIEROS

### Ingresos de Gestión

1. De los rubros de impuestos, cuotas y aportaciones de seguridad social, contribuciones de mejoras, derechos, productos, aprovechamientos, y de ingresos por venta de bienes y prestación de servicios, los cuales están armonizados con los rubros del Clasificador por Rubros de Ingresos, se informarán los montos totales y cualquier característica significativa.

**Participaciones, Aportaciones, Convenios, Incentivos Derivados de la Colaboración Fiscal, Fondos Distintos de Aportaciones, Transferencias, Asignaciones, Subsidios y Subvenciones, y Pensiones y Jubilaciones**

2. De los rubros de participaciones, aportaciones, convenios, incentivos derivados de la colaboración fiscal, fondos distintos de aportaciones, transferencias, asignaciones, subsidios y subvenciones, y pensiones y jubilaciones, los cuales están armonizados con los rubros del Clasificador por Rubros de Ingresos, se informarán los montos totales y cualquier característica significativa.

Concepto	Importe
PARTICIPACIONES	
<b>Subtotal Participaciones</b>	
APORTACIONES	
<b>Subtotal Aportaciones</b>	
CONVENIOS	
<b>Subtotal Convenios</b>	
INCENTIVOS DERIVADOS DE LA COLABORACIÓN FISCAL	
<b>Subtotal Incentivos Derivados de la Colaboración Fiscal</b>	
FONDOS DISTINTOS DE APORTACIONES	
<b>Subtotal Fondos Distintos de Aportaciones</b>	15,803,000.00
TRANSFERENCIAS Y ASIGNACIONES	
<b>Subtotal Transferencias y Asignaciones</b>	<b>15,803,000.00</b>
SUBSIDIOS Y SUBVENCIONES	
PENSIONES Y JUBILACIONES	
<b>Subtotal Pensiones y Jubilaciones</b>	2,406,407.54
<b>Subtotal Pensiones y Jubilaciones</b>	<b>2,406,407.54</b>

### Otros Ingresos y Beneficios

3. De los rubros de Ingresos Financieros, Incremento por Variación de Inventarios, Disminución del Exceso de Estimaciones por Pérdida o Deterioro u Obsolescencia, Disminución del Exceso de Provisiones, y de Otros Ingresos y Beneficios Varios, se informarán los montos totales y cualquier característica significativa.

# Comisión de Derechos Humanos del Estado de Morelos

## NOTAS A LOS ESTADOS FINANCIEROS

### Gastos y Otras Pérdidas:

1. Explicar aquellas cuentas de gastos de funcionamiento, transferencias, subsidios y otras ayudas, participaciones y aportaciones, otros gastos y pérdidas extraordinarias, así como los ingresos y gastos extraordinarios, que en lo individual representen el 10% o más del total de los gastos.

Concepto	Importe
GASTOS DE FUNCIONAMIENTO	14,731,944.48
TRANSFERENCIAS, ASIGNACIONES, SUBSIDIOS Y OTRAS AYUDAS	2,406,407.54
PARTICIPACIONES Y APORTACIONES	0.00
INTERESES, COMISIONES Y OTROS GASTOS DE LA DEUDA PÚBLICA	0.00
OTROS GASTOS Y PÉRDIDAS EXTRAORDINARIAS	196,804.24
<b>Suma de GASTOS Y OTRAS PÉRDIDAS \$</b>	<b>17,335,156.26</b>

A su vez se presentan aquellos rubros que en forma individual representan el 8.0% o más del total de los gastos:

Concepto	Importe	%
REMUNERACIONES AL PERSONAL DE CARÁCTER PERMANENTE	3,834,059.14	22%
SERVICIOS PROFESIONALES, CIENTÍFICOS Y TÉCNICOS Y OTROS SERVICIOS	822,030.44	5%
SEGURIDAD SOCIAL	754,179.15	4%

### III) NOTAS AL ESTADO DE VARIACIÓN EN LA HACIENDA PÚBLICA

1. Se informará de manera agrupada, acerca de las modificaciones al patrimonio contribuido por tipo, naturaleza y monto.
2. Se informará de manera agrupada, acerca del monto y procedencia de los recursos que modifican al patrimonio generado.

En el periodo que se informa no hubo variaciones al Patrimonio Contribuido

En el periodo que se informa el patrimonio generado, procede de la recepción de las aportaciones ordinarias tanto por las entidades federativas y la Secretaría de Hacienda y Crédito Público, así como por la recepción de aportaciones extraordinarias tanto de entidades federativas y municipios.

### IV) NOTAS AL ESTADO DE FLUJOS DE EFECTIVO

#### Efectivo y equivalentes

1. El análisis de los saldos inicial y final que figuran en la última parte del Estado de Flujo de Efectivo en la cuenta de efectivo y equivalentes es como sigue:

# Comisión de Derechos Humanos del Estado de Morelos

## NOTAS A LOS ESTADOS FINANCIEROS

Concepto	2020	2019
BANCOS/TESORERÍA	2,10,052.27	3,724,450.70
BANCOS/DEPENDENCIAS Y OTROS	0.00	0.00
INVERSIONES TEMPORALES (HASTA 3 MESES)	1,760,000.00	0.00
FONDOS CON AFECTACIÓN ESPECÍFICA	0.00	0.00
DEPOSITOS DE FONDOS DE TERCEROS EN G	0.00	0.00
<b>Total de EFECTIVO Y EQUIVALENTES \$</b>	<b>1,970,052.27 \$</b>	<b>3,724,450.70</b>

2. Detallar las adquisiciones de bienes muebles e inmuebles con su monto global y, en su caso, el porcentaje de estas adquisiciones que fueron realizadas mediante subsidios de capital del sector central. Adicionalmente, revelar el importe de los pagos que durante el periodo se hicieron por la compra de los elementos citados.

3. Conciliación de los Flujos de Efectivo Netos de las Actividades de Operación y la cuenta de Ahorro/Desahorro antes de Rubros Extraordinarios.

	2020	2019
<b>Ahorro/Desahorro antes de rubros Extraordinarios</b>		
Movimientos de partidas (o rubros) que no afectan al efectivo.		
Depreciación		
Amortización		
Incrementos en las provisiones		
Incremento en inversiones producido por revaluación		
Ganancia/pérdida en venta de propiedad, planta y equipo		
Incremento en cuentas por cobrar		
Partidas extraordinarias		

Las cuentas que aparecen en el cuadro anterior no son exhaustivas y tienen como finalidad ejemplificar el formato que se sugiere para elaborar la nota.

V) **CONCILIACIÓN ENTRE LOS INGRESOS PRESUPUESTARIOS Y CONTABLES, ASÍ COMO ENTRE LOS EGRESOS PRESUPUESTARIOS Y LOS GASTOS CONTABLES**

# Comisión de Derechos Humanos del Estado de Morelos

## NOTAS A LOS ESTADOS FINANCIEROS

La conciliación se presentará atendiendo a lo dispuesto por el Acuerdo por el que se emite el formato de conciliación entre los ingresos presupuestarios y contables, así como entre los egresos presupuestarios y los gastos contables.

### b) NOTAS DE MEMORIA (CUENTAS DE ORDEN)

Las cuentas de orden se utilizan para registrar movimientos de valores que no afecten o modifiquen el balance del ente contable, sin embargo, su incorporación en libros es necesaria con fines de recordatorio contable, de control y en general sobre los aspectos administrativos, o bien, para consignar sus derechos o responsabilidades contingentes que puedan, o no, presentarse en el futuro.

Las cuentas que se manejan para efectos de estas Notas son las siguientes:

#### Cuentas de Orden Contables y Presupuestarias:

Contables:

Valores

Emisión de obligaciones

Avales y garantías

Juicios

Contratos para Inversión Mediante Proyectos para Prestación de Servicios (PPS) y Similares

Bienes concesionados o en comodato

Concepto	Importe
VALORES	
EMISIÓN DE OBLIGACIONES	
AVALES Y GARANTÍAS	
JUICIOS	
INVERSIÓN MEDIANTE PROYECTOS PARA PRESTACIÓN DE SERVICIOS (PPS)	
BIENES EN CONCESIONADOS O EN COMODATO	
<b>Suma CUENTAS DE ORDEN CONTABLES \$</b>	<b>-</b>

## NOTAS A LOS ESTADOS FINANCIEROS

*Presupuestarias:*

*Cuentas de ingresos*

*Cuentas de egresos*

*Se informará, de manera agrupada, en las Notas a los Estados Financieros las cuentas de orden contables y cuentas de orden presupuestario, considerando al menos lo siguiente:*

- 1. Los valores en custodia de instrumentos prestados a formadores de mercado e instrumentos de crédito recibidos en garantía de los formadores de mercado u otros.*
- 2. Por tipo de emisión de instrumento: monto, tasa y vencimiento.*
- 3. Los contratos firmados de construcciones por tipo de contrato.*
- 4 El avance que se registra en las cuentas de orden presupuestarias, previo al cierre presupuestario de cada periodo que se reporte*

### **c) NOTAS DE GESTIÓN ADMINISTRATIVA**

#### **1. Introducción**

*Los Estados Financieros de los entes públicos, proveen de información financiera a los principales usuarios de la misma, al Congreso y a los ciudadanos.*

*El objetivo del presente documento es la revelación del contexto y de los aspectos económicos-financieros más relevantes que influyeron en las decisiones del periodo, y que deberán ser considerados en la elaboración de los estados financieros para la mayor comprensión de los mismos y sus particularidades.*

*De esta manera, se informa y explica la respuesta del gobierno a las condiciones relacionadas con la información financiera de cada periodo de gestión; además, de exponer aquellas políticas que podrían afectar la toma de decisiones en periodos posteriores.*

#### **2. Panorama Económico y Financiero**

*Se informará sobre las principales condiciones económico- financieras bajo las cuales el ente público estuvo operando; y las cuales influyeron en la toma de decisiones de la administración; tanto a nivel local como federal.*

## NOTAS A LOS ESTADOS FINANCIEROS

### 3. Autorización e Historia

Se informará sobre:

- a) Fecha de creación del ente.
- b) Principales cambios en su estructura.

### 4. Organización y Objeto Social

Se informará sobre:

- a) Objeto social.
- b) Principal actividad.
- c) Ejercicio fiscal.
- d) Régimen jurídico.
- e) Consideraciones fiscales del ente: revelar el tipo de contribuciones que esté obligado a pagar o retener.
- f) Estructura organizacional básica.
- g) Fideicomisos, mandatos y análogos de los cuales es fideicomitente o fideicomisario.

### 5. Bases de Preparación de los Estados Financieros

Se informará sobre:

- a) Si se ha observado la normatividad emitida por el CONAC y las disposiciones legales aplicables.
- b) La normatividad aplicada para el reconocimiento, valuación y revelación de los diferentes rubros de la información financiera, así como las bases de medición utilizadas para la elaboración de los estados financieros; por ejemplo: costo histórico, valor de realización, valor razonable, valor de recuperación o cualquier otro método empleado y los criterios de aplicación de los mismos.
- c) Postulados básicos.
- d) Normatividad supletoria. En caso de emplear varios grupos de normatividades (normatividades supletorias), deberá realizar la justificación razonable correspondiente, su



## NOTAS A LOS ESTADOS FINANCIEROS

a lineación con los PBCG y a las características cualitativas asociadas descritas en el MCCG (documentos publicados en el Diario Oficial de la Federación, agosto 2009).

Para las entidades que por primera vez estén implementando la base devengado de acuerdo a la Ley de Contabilidad, deberán:

- e)
  - Revelar las nuevas políticas de reconocimiento;
  - Su plan de implementación;
  - Revelar los cambios en las políticas, la clasificación y medición de las mismas, así como su impacto en la información financiera, y
  - Presentar los últimos estados financieros con la normatividad anteriormente utilizada con las nuevas políticas para fines de comparación en la transición a la base devengado.

### 6. Políticas de Contabilidad Significativas

Se informará sobre:

- a) **Actualización:** se informará del método utilizado para la actualización del valor de los activos, pasivos y Hacienda Pública/Patrimonio y las razones de dicha elección. Así como informar de la desconexión o reconexión inflacionaria.
- b) **Informar sobre la realización de operaciones en el extranjero y de sus efectos en la información financiera gubernamental.**
- c) **Método de valuación de la inversión en acciones de Compañías subsidiarias no consolidadas y asociadas.**
- d) **Sistema y método de valuación de inventarios y costo de lo vendido.**
- e) **Beneficios a empleados:** revelar el cálculo de la reserva actuarial, valor presente de los ingresos esperados comparado con el valor presente de la estimación de gastos tanto de los beneficiarios actuales como futuros.
- f) **Provisiones:** objetivo de su creación, monto y plazo.
- g) **Reservas:** objetivo de su creación, monto y plazo.
- h) **Cambios en políticas contables y corrección de errores junto con la revelación de los efectos que se tendrá en la información financiera del ente público, ya sea retrospectivos o prospectivos.**
- i) **Reclasificaciones:** se deben revelar todos aquellos movimientos entre cuentas por efectos de cambios en los tipos de operaciones.
- j) **Depuración y cancelación de saldos.**

### 7. Posición en Moneda Extranjera y Protección por Riesgo Cambiario

Se informará sobre:

- a) **Activos en moneda extranjera.**
- b) **Pasivos en moneda extranjera.**
- c) **Posición en moneda extranjera.**
- d) **Tipo de cambio.**
- e) **Equivalente en moneda nacional.**

Lo anterior, por cada tipo de moneda extranjera que se encuentre en los rubros de activo y pasivo.

Adicionalmente, se informará sobre los métodos de protección de riesgo por variaciones en el tipo de cambio.

## NOTAS A LOS ESTADOS FINANCIEROS

### 8. Reporte Analítico del Activo

Debe mostrar la siguiente información:

- a) Vida útil o porcentajes de depreciación, deterioro o amortización utilizados en los diferentes tipos de activos.
- b) Cambios en el porcentaje de depreciación o valor residual de los activos.
- c) Importe de los gastos capitalizados en el ejercicio, tanto financieros como de investigación y desarrollo.
- d) Riesgos por tipo de cambio o tipo de interés de las inversiones financieras.
- e) Valor activado en el ejercicio de los bienes construidos por la entidad.
- f) Otras circunstancias de carácter significativo que afecten el activo, tales como bienes en garantía, señalados en embargos, litigios, títulos de inversiones entregados en garantías, baja significativa del valor de inversiones financieras, etc.
- g) Desmantelamiento de Activos, procedimientos, implicaciones, efectos contables.
- h) Administración de activos; planeación con el objetivo de que el ente los utilice de manera más efectiva.

Adicionalmente, se deben incluir las explicaciones de las principales variaciones en el activo, en cuadros comparativos como sigue:

- a) Inversiones en valores.
- b) Patrimonio de Organismos descentralizados de Control Presupuestario Indirecto.
- c) Inversiones en empresas de participación mayoritaria.
- d) Inversiones en empresas de participación minoritaria.
- e) Patrimonio de organismos descentralizados de control presupuestario directo, según corresponda.

### 9. Fideicomisos, Mandatos y Análogos

Se deberá informar:

- a) Por ramo administrativo que los reporta.
- b) Enlistar los de mayor monto de disponibilidad, relacionando aquéllos que conforman el 80% de las disponibilidades.

### 10. Reporte de la Recaudación

- a) Análisis del comportamiento de la recaudación correspondiente al ente público o cualquier tipo de ingreso, de forma separada los ingresos locales de los federales.
- b) Proyección de la recaudación e ingresos en el mediano plazo.

### 11. Información sobre la Deuda y el Reporte Analítico de la Deuda

- a) Utilizar al menos los siguientes indicadores: deuda respecto al PIB y deuda respecto a la recaudación tomando, como mínimo, un período igual o menor a 5 años.
- b) Información de manera agrupada por tipo de valor gubernamental o instrumento financiero en la que se consideren intereses, comisiones, tasa, perfil de vencimiento y otros gastos de la deuda.

## NOTAS A LOS ESTADOS FINANCIEROS

### 12. Calificaciones otorgadas

*Informar, tanto del ente público como cualquier transacción realizada, que haya sido sujeta a una calificación crediticia.*

### 13. Proceso de Mejora

*Se informará de:*

- a) *Principales Políticas de control interno.*
- b) *Medidas de desempeño financiero, metas y alcance.*

### 14. Información por Segmentos

*Cuando se considere necesario se podrá revelar la información financiera de manera segmentada debido a la diversidad de las actividades y operaciones que realizan los entes públicos, Consecuentemente, esta información contribuye al análisis más preciso de la situación financiera, grados y fuentes de riesgo y crecimiento potencial de negocio.*

### 15. Eventos Posteriores al Cierre

*El ente público informará el efecto en sus estados financieros de aquellos hechos ocurridos en el período posterior al que informa, que proporcionan mayor evidencia sobre eventos que le afectan económicamente y que no se conocían a la fecha de cierre.*

### 16. Partes Relacionadas

*Se debe establecer por escrito que no existen partes relacionadas que pudieran ejercer influencia significativa sobre la toma de decisiones financieras y operativas.*

### 17. Responsabilidad Sobre la Presentación Razonable de la Información Contable

*La Información Contable deberá estar firmada en cada página de la misma e incluir al final la siguiente leyenda: "Bajo protesta de decir verdad declaramos que los Estados Financieros y sus notas, son razonablemente correctos y son responsabilidad del emisor". Lo anterior, no será aplicable para la información contable consolidada.*

*"Bajo protesta de decir verdad declaramos que los Estados Financieros y sus notas, son razonablemente correctos y son responsabilidad del emisor".*



**Cuenta Pública Anual 2020**  
**Comisión de Derechos Humanos del Estado de Morelos**  
**Conciliación entre los Ingresos Presupuestarios y Contables**  
**Del 1 de enero al 31 de diciembre de 2020**  
**(Pesos)**



<b>1. Total de Ingresos Presupuestarios</b>	<b>15,879,399</b>
<b>2. Más Ingresos Contables No Presupuestarios</b>	<b>-</b>
2.1 Ingresos Financieros	-
2.2 Incremento por Variación de Inventarios	-
2.3 Disminución del Exceso de Estimaciones por Pérdida o Deterioro u Obsolescencia	-
2.4 Disminución del Exceso de Provisiones	-
2.5 Otros Ingresos y Beneficios Varios	-
2.6 Otros Ingresos Contables No Presupuestarios	-
<b>3. Menos Ingresos Presupuestarios No Contables</b>	<b>-</b>
3.1 Aprovechamientos Patrimoniales	-
3.2 Ingresos Derivados de Financiamientos	-
3.3 Otros Ingresos Presupuestarios No Contables	-
<b>4. Total de Ingresos Contables</b>	<b>15,879,399</b>

<b>1. Total de Egresos Presupuestarios</b>	<b>17,659,089</b>
<b>2. Menos Egresos Presupuestarios No Contables</b>	<b>520,737</b>
2.1 Materias Primas y Materiales de Producción y Comercialización	-
2.2 Materiales y Suministros	-
2.3 Mobiliario y Equipo de Administración	24,237
2.4 Mobiliario y Equipo Educativo y Recreativo	-
2.5 Equipo e Instrumental Médico y de Laboratorio	-
2.6 Vehículos y Equipo de Transporte	483,900
2.7 Equipo de Defensa y Seguridad	-
2.8 Maquinaria, Otros Equipos y Herramientas	-
2.9 Activos Biológicos	-
2.10 Bienes Inmuebles	-
2.11 Activos Intangibles	12,600
2.12 Obra Pública en Bienes de Dominio Público	-
2.13 Obra Pública en Bienes Propios	-
2.14 Acciones y Participaciones de Capital	-
2.15 Compra de Títulos y Valores	-
2.16 Concesión de Préstamos	-
2.17 Inversiones en Fideicomisos, Mandatos y Otros Análogos	-
2.18 Provisiones para Contingencias y Otras Erogaciones Especiales	-
2.19 Amortización de la Deuda Pública	-
2.20 Adeudos de Ejercicios Fiscales Anteriores (ADEFAS)	-
2.21 Otros Egresos Presupuestarios No Contables	-
<b>3. Más Gastos Contables No Presupuestarios</b>	<b>196,804</b>
3.1 Estimaciones, Depreciaciones, Deterioros, Obsolescencia y Amortizaciones	196,804
3.2 Provisiones	-
3.3 Disminución de Inventarios	-
3.4 Aumento por Insuficiencia de Estimaciones por Pérdida o Deterioro u Obsolescencia	-
3.5 Aumento por Insuficiencia de Provisiones	-
3.6 Otros Gastos	-
3.7 Otros Gastos Contables No Presupuestarios	-
<b>4. Total de Gastos Contables</b>	<b>17,335,156</b>



# CDHEM

## Información Presupuestaria

CUENTA PÚBLICA ANUAL  
COMISIÓN DE DERECHOS HUMANOS DEL ESTADO DE MORELOS  
ENERO - DICIEMBRE

2020



Concepto	Estimado / Aprobado	Devengado	Recaudado / Pagado
<b>A. Ingresos Totales (A = A1 + A2 + A3)</b>	<b>15,803,000</b>	<b>15,879,399</b>	<b>15,569,093</b>
A1. Ingresos de Libre Disposición	15,803,000	15,879,399	15,569,093
A2. Transferencias Federales Etiquetadas	-	-	-
A3. Financiamiento Neto	-	-	-
<b>B. Egresos Presupuestarios (B = B1 + B2)</b>	<b>15,803,000</b>	<b>17,659,089</b>	<b>17,463,756</b>
B1. Gasto No Etiquetado (sin incluir Amortización de la Deuda Pública)	15,803,000	17,659,089	17,463,756
B2. Gasto Etiquetado (sin incluir Amortización de la Deuda Pública)	-	-	-
<b>C. Remanentes del Ejercicio Anterior (C = C1 + C2)</b>	<b>-</b>	<b>2,089,996</b>	<b>2,089,996</b>
C1. Remanentes de Ingresos de Libre Disposición aplicados en el periodo	-	2,089,996	2,089,996
C2. Remanentes de Transferencias Federales Etiquetadas aplicados en el periodo	-	-	-
<b>I. Balance Presupuestario (I = A - B + C)</b>	<b>-</b>	<b>310,306</b>	<b>195,333</b>
<b>II. Balance Presupuestario sin Financiamiento Neto (II = I - A3)</b>	<b>-</b>	<b>310,306</b>	<b>195,333</b>
<b>III. Balance Presupuestario sin Financiamiento Neto y sin Remanentes del Ejercicio Anterior (III = II - C)</b>	<b>-</b>	<b>(1,779,690)</b>	<b>(1,894,663)</b>

Concepto	Aprobado	Devengado	Pagado
<b>E. Intereses, Comisiones y Gastos de la Deuda (E = E1 + E2)</b>	-	-	-
E1. Intereses y Comisiones y Gastos de la Deuda con Gasto No Etiquetado	-	-	-
E2. Intereses, Comisiones y Gastos de la Deuda con Gasto Etiquetado	-	-	-
<b>IV. Balance Primario (IV = III + E)</b>	-	<b>(1,779,690)</b>	<b>(1,894,663)</b>

Concepto	Estimado / Aprobado	Devengado	Recaudado / Pagado
<b>F. Financiamiento (F = F1 + F2)</b>	-	-	-
F1. Financiamiento con Fuente de Pago de Ingresos de Libre Disposición	-	-	-
F2. Financiamiento con Fuente de Pago de Transferencias Federales Etiquetadas	-	-	-
<b>G. Amortización de la Deuda (G = G1 + G2)</b>	-	-	-
G1. Amortización de la Deuda Pública con Gasto No Etiquetado	-	-	-
G2. Amortización de la Deuda Pública con Gasto Etiquetado	-	-	-
<b>A3. Financiamiento Neto (A3 = F - G)</b>	-	-	-

Concepto	Estimado / Aprobado	Devengado	Recaudado / Pagado
<b>A1. Ingresos de Libre Disposición</b>	<b>15,803,000</b>	<b>15,879,399</b>	<b>15,569,093</b>
<b>A3.1 Financiamiento Neto con Fuente de Pago de Ingresos de Libre Disposición (A3.1 = F1 - G1)</b>	-	-	-
F1. Financiamiento con Fuente de Pago de Ingresos de Libre Disposición	-	-	-
G1. Amortización de la Deuda Pública con Gasto No Etiquetado	-	-	-
<b>B1. Gasto No Etiquetado (sin incluir Amortización de la Deuda Pública)</b>	<b>15,803,000</b>	<b>17,659,089</b>	<b>17,463,756</b>
<b>C1. Remanentes de Ingresos de Libre Disposición aplicados en el periodo</b>	-	<b>2,089,996</b>	<b>2,089,996</b>
<b>V. Balance Presupuestario de Recursos Disponibles (V = A1 + A3.1 - B1 + C1)</b>	-	<b>310,306</b>	<b>195,333</b>
<b>VI. Balance Presupuestario de Recursos Disponibles sin Financiamiento Neto (VI = V - A3.1)</b>	-	<b>310,306</b>	<b>195,333</b>

Concepto	Estimado / Aprobado	Devengado	Recaudado / Pagado
<b>A2. Transferencias Federales Etiquetadas</b>	-	-	-
<b>A3.2 Financiamiento Neto con Fuente de Pago de Transferencias Federales Etiquetadas (A3.2 = F2 - G2)</b>	-	-	-
F2. Financiamiento con Fuente de Pago de Transferencias Federales Etiquetadas	-	-	-
G2. Amortización de la Deuda Pública con Gasto Etiquetado	-	-	-
<b>B2. Gasto Etiquetado (sin incluir Amortización de la Deuda Pública)</b>	-	-	-
<b>C2. Remanentes de Transferencias Federales Etiquetadas aplicados en el periodo</b>	-	-	-
<b>VII. Balance Presupuestario de Recursos Etiquetados (VII = A2 + A3.2 - B2 + C2)</b>	-	-	-
<b>VIII. Balance Presupuestario de Recursos Etiquetados sin Financiamiento Neto (VIII = VII - A3.2)</b>	-	-	-





**Cuenta Pública Anual 2020**  
**Comisión de Derechos Humanos del Estado de Morelos**  
**Estado Analítico de Ingresos**  
**Del 1 de enero al 31 de diciembre de 2020**  
**(Pesos)**



Rubro de Ingresos	Ingreso					Diferencia (6 = 5 - 1)
	Estimado	Ampliaciones y Reducciones	Modificado	Devengado	Recaudado	
	(1)	(2)	(3= 1 + 2)	(4)	(5)	
Impuestos	-	-	-	-	-	-
Cuotas y Aportaciones de Seguridad Social	-	-	-	-	-	-
Contribuciones de Mejoras	-	-	-	-	-	-
Derechos	-	-	-	-	-	-
Productos	-	36,815	36,815	36,815	36,815	36,815
Aprovechamientos	-	-	-	-	-	-
Ingresos por Venta de Bienes, Prestación de Servicios y Otros Ingresos	-	2,129,581	2,129,581	39,584	39,584	39,584
Participaciones, Aportaciones, Convenios, Incentivos Derivados de la Colaboración Fiscal y Fondos Distintos de Aportaciones	-	-	-	-	-	-
Transferencias, Asignaciones, Subsidios y Subvenciones, y Pensiones y Jubilaciones	15,803,000	-	15,803,000	15,803,000	15,492,694	(310,306)
Ingresos Derivados de Financiamientos	-	-	-	-	-	-
<b>Total</b>	<b>15,803,000</b>	<b>2,166,395</b>	<b>17,969,395</b>	<b>15,879,399</b>	<b>15,569,093</b>	<b>(233,907)</b>
				<b>Ingresos excedentes</b>		

Estado Analítico de Ingresos Por Fuente de Financiamiento	Ingreso					Diferencia (6 = 5 - 1)
	Estimado	Ampliaciones y Reducciones	Modificado	Devengado	Recaudado	
	(1)	(2)	(3= 1 + 2)	(4)	(5)	
<b>Ingresos del Poder Ejecutivo Federal o Estatal y de los Municipios</b>	-	-	-	-	-	-
Impuestos	-	-	-	-	-	-
Cuotas y Aportaciones de Seguridad Social	-	-	-	-	-	-
Contribuciones de Mejoras	-	-	-	-	-	-
Derechos	-	-	-	-	-	-
Productos <sup>1</sup>	-	-	-	-	-	-
Aprovechamientos <sup>2</sup>	-	-	-	-	-	-
Participaciones, Aportaciones, Convenios, Incentivos Derivados de la Colaboración Fiscal y Fondos Distintos de Aportaciones	-	-	-	-	-	-
Transferencias, Asignaciones, Subsidios y Subvenciones, y Pensiones y Jubilaciones	-	-	-	-	-	-
<b>Ingresos de los Entes Públicos de los Poderes Legislativo y Judicial, de los Órganos Autónomos y del Sector Paraestatal o Paramunicipal, así como de las Empresas Productivas del Estado</b>	<b>15,803,000</b>	<b>2,166,395</b>	<b>17,969,395</b>	<b>15,879,399</b>	<b>15,569,093</b>	<b>(233,907)</b>
Cuotas y Aportaciones de Seguridad Social	-	-	-	-	-	-
Productos <sup>1</sup>	-	36,815	36,815	36,815	36,815	36,815
Ingresos por Venta de Bienes, Prestación de Servicios y Otros Ingresos <sup>3</sup>	-	2,129,581	2,129,581	39,584	39,584	39,584
Transferencias, Asignaciones, Subsidios y Subvenciones, y Pensiones y Jubilaciones	15,803,000	-	15,803,000	15,803,000	15,492,694	(310,306)
<b>Ingresos Derivados de Financiamientos</b>	-	-	-	-	-	-
Ingresos Derivados de Financiamientos	-	-	-	-	-	-
<b>Total</b>	<b>15,803,000</b>	<b>2,166,395</b>	<b>17,969,395</b>	<b>15,879,399</b>	<b>15,569,093</b>	<b>(233,907)</b>
				<b>Ingresos excedentes</b>		

<sup>1</sup> Incluye intereses que generan las cuentas bancarias de los entes públicos en productos.

<sup>2</sup> Incluye donativos en efectivo del Poder Ejecutivo, entre otros aprovechamientos.

<sup>3</sup> Se refiere a los ingresos propios obtenidos por los Poderes Legislativo y Judicial, los Órganos Autónomos y las entidades de la administración pública paraestatal y paramunicipal, por sus actividades diversas no inherentes a su operación que generan recursos y que no sean ingresos por venta de bienes o prestación de servicios, tales como donativos en efectivo, entre otros.

Concepto	Ingreso					Diferencia
	Estimado	Ampliaciones/ (Reducciones)	Modificado	Devengado	Recaudado	
<b>Ingresos de Libre Disposición</b>						
<i>Impuestos</i>	-	-	-	-	-	-
<i>Cuotas y Aportaciones de Seguridad Social</i>	-	-	-	-	-	-
<i>Contribuciones de Mejoras</i>	-	-	-	-	-	-
<i>Derechos</i>	-	-	-	-	-	-
<i>Productos</i>	-	36,815	36,815	36,815	36,815	36,815
<i>Aprovechamientos</i>	-	-	-	-	-	-
<i>Ingresos por Venta de Bienes y Prestación de Servicios</i>	-	39,440	39,440	39,440	39,440	39,440
<i>Participaciones</i>	-	-	-	-	-	-
Fondo General de Participaciones	-	-	-	-	-	-
Fondo de Fomento Municipal	-	-	-	-	-	-
Fondo de Fiscalización y Recaudación	-	-	-	-	-	-
Fondo de Compensación	-	-	-	-	-	-
Fondo de Extracción de Hidrocarburos	-	-	-	-	-	-
Impuesto Especial Sobre Producción y Servicios	-	-	-	-	-	-
0.136% de la Recaudación Federal Participable	-	-	-	-	-	-
3.17% Sobre Extracción de Petróleo	-	-	-	-	-	-
Gasolinas y Diésel	-	-	-	-	-	-
Fondo del Impuesto Sobre la Renta	-	-	-	-	-	-
Fondo de Estabilización de los Ingresos de las Ent. Fed.	-	-	-	-	-	-
<i>Incentivos Derivados de la Colaboración Fiscal</i>	-	-	-	-	-	-
Tenencia o Uso de Vehículos	-	-	-	-	-	-
Fondo de Compensación ISAN	-	-	-	-	-	-
Impuesto Sobre Automóviles Nuevos	-	-	-	-	-	-
Fondo de Compensación de Repecos-Intermedios	-	-	-	-	-	-
Otros Incentivos Económicos	-	-	-	-	-	-
<i>Transferencias y Asignaciones</i>	15,803,000	-	15,803,000	15,803,000	15,492,694	(310,306)
<i>Convenios</i>	-	-	-	-	-	-
Otros Convenios y Subsidios	-	-	-	-	-	-
<i>Otros Ingresos de Libre Disposición</i>	-	2,090,141	2,090,141	144	144	144
Participaciones en Ingresos Locales	-	-	-	-	-	-
Otros Ingresos de Libre Disposición	-	2,090,141	2,090,141	144	144	144
<b>Total de Ingresos de Libre Disposición</b>	<b>15,803,000</b>	<b>2,166,395</b>	<b>17,969,395</b>	<b>15,879,399</b>	<b>15,569,093</b>	<b>(233,907)</b>
<b>Ingresos Excedentes de Ingresos de Libre Disposición</b>						
<b>Transferencias Federales Etiquetadas</b>						
<i>Aportaciones</i>	-	-	-	-	-	-
Fondo de Aport. para la Nómina Educativa y Gto. Op.	-	-	-	-	-	-
Fondo de Aportaciones para los Servicios de Salud	-	-	-	-	-	-
Fondo de Aportaciones para la Infraestructura Social	-	-	-	-	-	-
Fondo de Aport. para el Fortalecimiento de los Municipios y de las Demarcaciones Territoriales del Distrito Federal	-	-	-	-	-	-
Fondo de Aportaciones Múltiples	-	-	-	-	-	-
Fondo de Aport. para la Educación Tec. y de Adultos	-	-	-	-	-	-
Fondo de Aportaciones para la Seguridad Pública de los Estados y del Distrito Federal	-	-	-	-	-	-
Fondo de Aportaciones para el Fortalecimiento de las Entidades Federativas	-	-	-	-	-	-
<i>Convenios</i>	-	-	-	-	-	-
Convenios de Protección Social en Salud	-	-	-	-	-	-
Convenios de Descentralización	-	-	-	-	-	-
Convenios de Reasignación	-	-	-	-	-	-
Otros Convenios y Subsidios	-	-	-	-	-	-
<i>Fondos Distintos de Aportaciones</i>	-	-	-	-	-	-
Fondo para Entidades Federativas y Municipios Productores de Hidrocarburos	-	-	-	-	-	-
Fondo Minero	-	-	-	-	-	-
<i>Transferencias, Asignaciones, Subsidios y Subvenciones, y Pensiones y Jubilaciones</i>	-	-	-	-	-	-
<i>Otras Transferencias Federales Etiquetadas</i>	-	-	-	-	-	-
<b>Total de Transferencias Federales Etiquetadas</b>	-	-	-	-	-	-
<b>Ingresos Derivados de Financiamientos</b>						
<i>Ingresos Derivados de Financiamientos</i>	-	-	-	-	-	-
<b>Total de Ingresos</b>	<b>15,803,000</b>	<b>2,166,395</b>	<b>17,969,395</b>	<b>15,879,399</b>	<b>15,569,093</b>	<b>(233,907)</b>
<b>Datos Informativos</b>						
1. Ingresos Derivados de Financiamientos con Fuente de Pago de Ingresos de Libre Disposición	-	-	-	-	-	-
2. Ingresos Derivados de Financiamientos con Fuente de Pago de Transferencias Federales Etiquetadas	-	-	-	-	-	-
3. Ingresos Derivados de Financiamientos	-	-	-	-	-	-

Concepto	Egresos					Subejercicio 6 = ( 3 - 4 )
	Aprobado	Ampliaciones/ (Reducciones)	Modificado	Devengado	Pagado	
	1	2	3 = ( 1 + 2 )	4	5	
<b>Servicios Personales</b>	<b>11,335,311</b>	-	<b>11,335,311</b>	<b>11,335,311</b>	<b>11,139,978</b>	-
Remuneraciones al Personal de Carácter Permanente	4,019,752	(185,692)	3,834,060	3,834,060	3,834,060	-
Remuneraciones al Personal de Carácter Transitorio	-	-	-	-	-	-
Remuneraciones Adicionales y Especiales	5,970,439	254,024	6,224,463	6,224,463	6,130,799	-
Seguridad Social	1,012,805	(258,626)	754,179	754,179	669,925	-
Otras Prestaciones Sociales y Económicas	332,315	190,294	522,609	522,609	505,194	-
Previsiones	-	-	-	-	-	-
Pago de Estímulos a Servidores Públicos	-	-	-	-	-	-
<b>Materiales y Suministros</b>	<b>450,383</b>	<b>191,639</b>	<b>642,022</b>	<b>642,022</b>	<b>642,022</b>	-
Materiales de Admón. Emisión de Doctos. y Artículos Oficiales	144,683	(13,282)	131,401	131,401	131,401	-
Alimentos y Utensilios	29,340	59,158	88,498	88,498	88,498	-
Materias Primas y Materiales de Producción y Comercialización	-	-	-	-	-	-
Materiales y Artículos de Construcción y de Reparación	10,595	16,423	27,018	27,018	27,018	-
Productos Químicos, Farmacéuticos y de Laboratorio	2,445	9,977	12,422	12,422	12,422	-
Combustibles, Lubricantes y Aditivos	244,500	(38,729)	205,771	205,771	205,771	-
Vestuario, Blancos, Prendas de Protección y Artículos Deportivos	2,928	138,304	141,232	141,232	141,232	-
Materiales y Suministros Para Seguridad	-	-	-	-	-	-
Herramientas, Refacciones y Accesorios Menores	15,892	19,788	35,680	35,680	35,680	-
<b>Servicios Generales</b>	<b>1,601,053</b>	<b>1,153,559</b>	<b>2,754,612</b>	<b>2,754,612</b>	<b>2,754,612</b>	-
Servicios Básicos	200,633	33,159	233,792	233,792	233,792	-
Servicios de Arrendamiento	567,440	836,029	1,403,469	1,403,469	1,403,469	-
Servicios Profesionales, Científicos, Técnicos y Otros Servicios	574,080	247,950	822,030	822,030	822,030	-
Servicios Financieros, Bancarios y Comerciales	67,700	(12,322)	55,378	55,378	55,378	-
Servicios de Instalación, Reparación, Mantto. y Conservación	76,000	116,029	192,029	192,029	192,029	-
Servicios de Comunicación Social y Publicidad	-	5,800	5,800	5,800	5,800	-
Servicios de Traslado y Viáticos	71,000	(38,664)	32,336	32,336	32,336	-
Servicios Oficiales	24,000	(24,000)	-	-	-	-
Otros Servicios Generales	20,200	(10,422)	9,778	9,778	9,778	-
<b>Transferencias, Asignaciones, Subsidios y Otras Ayudas</b>	<b>2,406,407</b>	-	<b>2,406,407</b>	<b>2,406,407</b>	<b>2,406,407</b>	-
Transferencias Internas y Asignaciones al Sector Público	-	-	-	-	-	-
Transferencias al Resto del Sector Público	-	-	-	-	-	-
Subsidios y Subvenciones	-	-	-	-	-	-
Ayudas Sociales	-	-	-	-	-	-
Pensiones y Jubilaciones	2,406,407	-	2,406,407	2,406,407	2,406,407	-
Transferencias a Fideicomisos, Mandatos y Otros Análogos	-	-	-	-	-	-
Transferencias a la Seguridad Social	-	-	-	-	-	-
Donativos	-	-	-	-	-	-
Transferencias al Exterior	-	-	-	-	-	-
<b>Bienes Muebles, Inmuebles e Intangibles</b>	<b>9,846</b>	<b>510,891</b>	<b>520,737</b>	<b>520,737</b>	<b>520,737</b>	-
Mobiliario y Equipo de Administración	-	24,237	24,237	24,237	24,237	-
Mobiliario y Equipo Educativo y Recreativo	-	-	-	-	-	-
Equipo e Instrumental Médico y de Laboratorio	-	-	-	-	-	-
Vehículos y Equipo de Transporte	-	483,900	483,900	483,900	483,900	-
Equipo de Defensa y Seguridad	-	-	-	-	-	-
Maquinaria, Otros Equipos y Herramientas	-	-	-	-	-	-
Activos Biológicos	-	-	-	-	-	-
Bienes Inmuebles	-	-	-	-	-	-
Activos Intangibles	9,846	2,754	12,600	12,600	12,600	-
<b>Inversión Pública</b>	-	-	-	-	-	-
Obra Pública en Bienes de Dominio Público	-	-	-	-	-	-
Obra Pública en Bienes Propios	-	-	-	-	-	-
Proyectos Productivos y Acciones de Fomento	-	-	-	-	-	-
<b>Inversiones Financieras y Otras Provisiones</b>	-	-	-	-	-	-
Inversiones Para el Fomento de Actividades Productivas	-	-	-	-	-	-
Acciones y Participaciones de Capital	-	-	-	-	-	-
Compra de Títulos y Valores	-	-	-	-	-	-
Concesión de Préstamos	-	-	-	-	-	-
Inversiones en Fideicomisos, Mandatos y Otros Análogos	-	-	-	-	-	-
Otras Inversiones Financieras	-	-	-	-	-	-
Provisiones para Contingencias y Otras Erogaciones Especiales	-	-	-	-	-	-
<b>Participaciones y Aportaciones</b>	-	-	-	-	-	-
Participaciones	-	-	-	-	-	-
Aportaciones	-	-	-	-	-	-
Convenios	-	-	-	-	-	-
<b>Deuda Pública</b>	-	-	-	-	-	-
Amortización de la Deuda Pública	-	-	-	-	-	-
Intereses de la Deuda Pública	-	-	-	-	-	-
Comisiones de la Deuda Pública	-	-	-	-	-	-
Gastos de la Deuda Pública	-	-	-	-	-	-
Costo por Coberturas	-	-	-	-	-	-
Apoyos Financieros	-	-	-	-	-	-
Adeudos de Ejercicios Fiscales Anteriores (Adefas)	-	-	-	-	-	-
<b>Total del Gasto</b>	<b>15,803,000</b>	<b>1,856,089</b>	<b>17,659,089</b>	<b>17,659,089</b>	<b>17,463,756</b>	-

Concepto	Egresos					Subejercicio
	Aprobado	Ampliaciones / (Reducciones)	Modificado	Devengado	Pagado	
<b>Gasto No Etiquetado</b>	<b>15,803,000</b>	<b>1,856,089</b>	<b>17,659,089</b>	<b>17,659,089</b>	<b>17,463,756</b>	-
<b>Servicios Personales</b>	<b>11,335,311</b>	-	<b>11,335,311</b>	<b>11,335,311</b>	<b>11,139,978</b>	-
Remuneraciones al Personal de Carácter Permanente	4,019,752	(185,692)	3,834,060	3,834,060	3,834,060	-
Remuneraciones al Personal de Carácter Transitorio	-	-	-	-	-	-
Remuneraciones Adicionales y Especiales	5,970,439	254,024	6,224,463	6,224,463	6,130,799	-
Seguridad Social	1,012,805	(258,626)	754,179	754,179	669,925	-
Otras Prestaciones Sociales y Económicas	332,315	190,294	522,609	522,609	505,194	-
Previsiones	-	-	-	-	-	-
Pago de Estímulos a Servidores Públicos	-	-	-	-	-	-
<b>Materiales y Suministros</b>	<b>450,383</b>	<b>191,639</b>	<b>642,022</b>	<b>642,022</b>	<b>642,022</b>	-
Materiales de Admón., Emisión de Doctos. y Art. Oficiales	144,683	(13,282)	131,401	131,401	131,401	-
Alimentos y Utensilios	29,340	59,158	88,498	88,498	88,498	-
Materias Primas y Materiales de Prod. y Comercialización	-	-	-	-	-	-
Materiales y Artículos de Construcción y de Reparación	10,595	16,423	27,018	27,018	27,018	-
Productos Químicos, Farmacéuticos y de Laboratorio	2,445	9,977	12,422	12,422	12,422	-
Combustibles, Lubricantes y Aditivos	244,500	(38,729)	205,771	205,771	205,771	-
Vestuario, Blancos, Prendas de Protección y Art. Deportivos	2,928	138,304	141,232	141,232	141,232	-
Materiales y Suministros Para Seguridad	-	-	-	-	-	-
Herramientas, Refacciones y Accesorios Menores	15,892	19,788	35,680	35,680	35,680	-
<b>Servicios Generales</b>	<b>1,601,053</b>	<b>1,153,559</b>	<b>2,754,612</b>	<b>2,754,612</b>	<b>2,754,612</b>	-
Servicios Básicos	200,633	33,159	233,792	233,792	233,792	-
Servicios de Arrendamiento	567,440	836,029	1,403,469	1,403,469	1,403,469	-
Servicios Profesionales, Científicos, Técnicos y Otros Serv.	574,080	247,950	822,030	822,030	822,030	-
Servicios Financieros, Bancarios y Comerciales	67,700	(12,322)	55,378	55,378	55,378	-
Servicios de Instalación, Reparación, Mantto. y Conservación	76,000	116,029	192,029	192,029	192,029	-
Servicios de Comunicación Social y Publicidad	-	5,800	5,800	5,800	5,800	-
Servicios de Traslado y Viáticos	71,000	(38,664)	32,336	32,336	32,336	-
Servicios Oficiales	24,000	(24,000)	-	-	-	-
Otros Servicios Generales	20,200	(10,422)	9,778	9,778	9,778	-
<b>Transferencias, Asignaciones, Subsidios y Otras Ayudas</b>	<b>2,406,407</b>	-	<b>2,406,407</b>	<b>2,406,407</b>	<b>2,406,407</b>	-
Transferencias Internas y Asignaciones al Sector Público	-	-	-	-	-	-
Transferencias al Resto del Sector Público	-	-	-	-	-	-
Subsidios y Subvenciones	-	-	-	-	-	-
Ayudas Sociales	-	-	-	-	-	-
Pensiones y Jubilaciones	2,406,407	-	2,406,407	2,406,407	2,406,407	-
Transferencias a Fideicomisos, Mandatos y Otros Análogos	-	-	-	-	-	-
Transferencias a la Seguridad Social	-	-	-	-	-	-
Donativos	-	-	-	-	-	-
Transferencias al Exterior	-	-	-	-	-	-
<b>Bienes Muebles, Inmuebles e Intangibles</b>	<b>9,846</b>	<b>510,891</b>	<b>520,737</b>	<b>520,737</b>	<b>520,737</b>	-
Mobiliario y Equipo de Administración	-	24,237	24,237	24,237	24,237	-
Mobiliario y Equipo Educativo y Recreativo	-	-	-	-	-	-
Equipo e Instrumental Médico y de Laboratorio	-	-	-	-	-	-
Vehículos y Equipo de Transporte	-	483,900	483,900	483,900	483,900	-
Equipo de Defensa y Seguridad	-	-	-	-	-	-
Maquinaria, Otros Equipos y Herramientas	-	-	-	-	-	-
Activos Biológicos	-	-	-	-	-	-
Bienes Inmuebles	-	-	-	-	-	-
Activos Intangibles	9,846	2,754	12,600	12,600	12,600	-
<b>Inversión Pública</b>	-	-	-	-	-	-
Obra Pública en Bienes de Dominio Público	-	-	-	-	-	-
Obra Pública en Bienes Propios	-	-	-	-	-	-
Proyectos Productivos y Acciones de Fomento	-	-	-	-	-	-
<b>Inversiones Financieras y Otras Provisiones</b>	-	-	-	-	-	-
Inversiones Para el Fomento de Actividades Productivas	-	-	-	-	-	-
Acciones y Participaciones de Capital	-	-	-	-	-	-
Compra de Títulos y Valores	-	-	-	-	-	-
Concesión de Préstamos	-	-	-	-	-	-
Inversiones en Fideicomisos, Mandatos y Otros Análogos	-	-	-	-	-	-
Fideicomiso de Desastres Naturales (Informativo)	-	-	-	-	-	-
Otras Inversiones Financieras	-	-	-	-	-	-
Provisiones para Contingencias y Otras Erogaciones Especiales	-	-	-	-	-	-
<b>Participaciones y Aportaciones</b>	-	-	-	-	-	-
Participaciones	-	-	-	-	-	-
Aportaciones	-	-	-	-	-	-
Convenios	-	-	-	-	-	-
<b>Deuda Pública</b>	-	-	-	-	-	-
Amortización de la Deuda Pública	-	-	-	-	-	-
Intereses de la Deuda Pública	-	-	-	-	-	-
Comisiones de la Deuda Pública	-	-	-	-	-	-
Gastos de la Deuda Pública	-	-	-	-	-	-
Costo por Coberturas	-	-	-	-	-	-
Apoysos Financieros	-	-	-	-	-	-
Adeudos de Ejercicios Fiscales Anteriores (Adefas)	-	-	-	-	-	-

Concepto	Egresos					Subejercicio
	Aprobado	Ampliaciones / (Reducciones)	Modificado	Devengado	Pagado	
<b>Gasto Etiquetado</b>	-	-	-	-	-	-
<b>Servicios Personales</b>	-	-	-	-	-	-
Remuneraciones al Personal de Carácter Permanente	-	-	-	-	-	-
Remuneraciones al Personal de Carácter Transitorio	-	-	-	-	-	-
Remuneraciones Adicionales y Especiales	-	-	-	-	-	-
Seguridad Social	-	-	-	-	-	-
Otras Prestaciones Sociales y Económicas	-	-	-	-	-	-
Previsiones	-	-	-	-	-	-
Pago de Estímulos a Servidores Públicos	-	-	-	-	-	-
<b>Materiales y Suministros</b>	-	-	-	-	-	-
Materiales de Admón., Emisión de Doctos. y Art. Oficiales	-	-	-	-	-	-
Alimentos y Utensilios	-	-	-	-	-	-
Materias Primas y Materiales de Prod. y Comercialización	-	-	-	-	-	-
Materiales y Artículos de Construcción y de Reparación	-	-	-	-	-	-
Productos Químicos, Farmacéuticos y de Laboratorio	-	-	-	-	-	-
Combustibles, Lubrificantes y Aditivos	-	-	-	-	-	-
Vestuario, Blancos, Prendas de Protección y Art. Deportivos	-	-	-	-	-	-
Materiales y Suministros Para Seguridad	-	-	-	-	-	-
Herramientas, Refacciones y Accesorios Menores	-	-	-	-	-	-
<b>Servicios Generales</b>	-	-	-	-	-	-
Servicios Básicos	-	-	-	-	-	-
Servicios de Arrendamiento	-	-	-	-	-	-
Servicios Profesionales, Científicos, Técnicos y Otros Serv.	-	-	-	-	-	-
Servicios Financieros, Bancarios y Comerciales	-	-	-	-	-	-
Servicios de Instalación, Reparación, Mantto. y Conservación	-	-	-	-	-	-
Servicios de Comunicación Social y Publicidad	-	-	-	-	-	-
Servicios de Traslado y Viáticos	-	-	-	-	-	-
Servicios Oficiales	-	-	-	-	-	-
Otros Servicios Generales	-	-	-	-	-	-
<b>Transferencias, Asignaciones, Subsidios y Otras Ayudas</b>	-	-	-	-	-	-
Transferencias Internas y Asignaciones al Sector Público	-	-	-	-	-	-
Transferencias al Resto del Sector Público	-	-	-	-	-	-
Subsidios y Subvenciones	-	-	-	-	-	-
Ayudas Sociales	-	-	-	-	-	-
Pensiones y Jubilaciones	-	-	-	-	-	-
Transferencias a Fideicomisos, Mandatos y Otros Análogos	-	-	-	-	-	-
Transferencias a la Seguridad Social	-	-	-	-	-	-
Donativos	-	-	-	-	-	-
Transferencias al Exterior	-	-	-	-	-	-
<b>Bienes Muebles, Inmuebles e Intangibles</b>	-	-	-	-	-	-
Mobiliario y Equipo de Administración	-	-	-	-	-	-
Mobiliario y Equipo Educativo y Recreativo	-	-	-	-	-	-
Equipo e Instrumental Médico y de Laboratorio	-	-	-	-	-	-
Vehículos y Equipo de Transporte	-	-	-	-	-	-
Equipo de Defensa y Seguridad	-	-	-	-	-	-
Maquinaria, Otros Equipos y Herramientas	-	-	-	-	-	-
Activos Biológicos	-	-	-	-	-	-
Bienes Inmuebles	-	-	-	-	-	-
Activos Intangibles	-	-	-	-	-	-
<b>Inversión Pública</b>	-	-	-	-	-	-
Obra Pública en Bienes de Dominio Público	-	-	-	-	-	-
Obra Pública en Bienes Propios	-	-	-	-	-	-
Proyectos Productivos y Acciones de Fomento	-	-	-	-	-	-
<b>Inversiones Financieras y Otras Provisiones</b>	-	-	-	-	-	-
Inversiones Para el Fomento de Actividades Productivas	-	-	-	-	-	-
Acciones y Participaciones de Capital	-	-	-	-	-	-
Compra de Títulos y Valores	-	-	-	-	-	-
Concesión de Préstamos	-	-	-	-	-	-
Inversiones en Fideicomisos, Mandatos y Otros Análogos	-	-	-	-	-	-
Fideicomiso de Desastres Naturales (Informativo)	-	-	-	-	-	-
Otras Inversiones Financieras	-	-	-	-	-	-
Provisiones para Contingencias y Otras Erogaciones Especiales	-	-	-	-	-	-
<b>Participaciones y Aportaciones</b>	-	-	-	-	-	-
Participaciones	-	-	-	-	-	-
Aportaciones	-	-	-	-	-	-
Convenios	-	-	-	-	-	-
<b>Deuda Pública</b>	-	-	-	-	-	-
Amortización de la Deuda Pública	-	-	-	-	-	-
Intereses de la Deuda Pública	-	-	-	-	-	-
Comisiones de la Deuda Pública	-	-	-	-	-	-
Gastos de la Deuda Pública	-	-	-	-	-	-
Costo por Coberturas	-	-	-	-	-	-
Apoyos Financieros	-	-	-	-	-	-
Adeudos de Ejercicios Fiscales Anteriores (Adefas)	-	-	-	-	-	-
<b>Total de Egresos</b>	<b>15,803,000</b>	<b>1,856,089</b>	<b>17,659,089</b>	<b>17,659,089</b>	<b>17,463,756</b>	-



Cuenta Pública Anual 2020  
Comisión de Derechos Humanos del Estado de Morelos  
Estado Analítico del Ejercicio del Presupuesto de Egresos  
Clasificación Administrativa  
Del 1 de enero al 31 de diciembre de 2020  
(Pesos)



Concepto	Egresos					Subejercicio
	Aprobado	Ampliaciones/ (Reducciones)	Modificado	Devengado	Pagado	
	1	2	3 = (1 + 2)	4	5	
Jefatura de la Oficina de la Gobernatura del Estado	-	-	-	-	-	-
Secretaría de Gobierno	-	-	-	-	-	-
Secretaría de Hacienda	-	-	-	-	-	-
Secretaría de Desarrollo Económico y del Trabajo	-	-	-	-	-	-
Secretaría de Desarrollo Agropecuario	-	-	-	-	-	-
Secretaría de Obras Públicas	-	-	-	-	-	-
Secretaría de Educación	-	-	-	-	-	-
Secretaría de Salud	-	-	-	-	-	-
Secretaría de Administración	-	-	-	-	-	-
Secretaría de la Contraloría	-	-	-	-	-	-
Secretaría de Turismo y Cultura	-	-	-	-	-	-
Secretaría de Desarrollo Social	-	-	-	-	-	-
Secretaría de Desarrollo Sustentable	-	-	-	-	-	-
Secretaría de Movilidad y Transporte	-	-	-	-	-	-
Comisión Estatal de Seguridad Pública	-	-	-	-	-	-
Consejería Jurídica	-	-	-	-	-	-
Gastos Institucionales	-	-	-	-	-	-
<b>Total del Gasto</b>	-	-	-	-	-	-

Comisión de Derechos Humanos del Estado de Morelos  
Estado Analítico del Ejercicio del Presupuesto de Egresos  
Clasificación Administrativa  
Del 1 de enero al 31 de diciembre de 2020

Concepto	Egresos					Subejercicio
	Aprobado	Ampliaciones/ (Reducciones)	Modificado	Devengado	Pagado	
	1	2	3 = (1 + 2)	4	5	
Poder Ejecutivo	-	-	-	-	-	-
Poder Legislativo	-	-	-	-	-	-
Poder Judicial	-	-	-	-	-	-
Organismos Autónomos	15,803,000	1,856,089	17,659,089	17,659,089	17,463,756	-
Poder Ejecutivo de los Municipios	-	-	-	-	-	-
<b>Total del Gasto</b>	<b>15,803,000</b>	<b>1,856,089</b>	<b>17,659,089</b>	<b>17,659,089</b>	<b>17,463,756</b>	-

Sector Paraestatal del Gobierno del Estado de Morelos  
Estado Analítico del Ejercicio del Presupuesto de Egresos  
Clasificación Administrativa  
Del 1 de enero al 31 de diciembre de 2020

Concepto	Egresos					Subejercicio
	Aprobado	Ampliaciones/ (Reducciones)	Modificado	Devengado	Pagado	
	1	2	3 = (1 + 2)	4	5	
Entidades Paraestatales y Fideicomisos No Empresariales y No Financieros	-	-	-	-	-	-
Instituciones Públicas de la Seguridad Social	-	-	-	-	-	-
Entidades Paraestatales Empresariales No Financieras con Participación Estatal Mayoritaria	-	-	-	-	-	-
Fideicomisos Empresariales No Financieros con Participación Estatal Mayoritaria	-	-	-	-	-	-
Entidades Paraestatales Empresariales Financieras Monetarias con Participación Estatal Mayoritaria	-	-	-	-	-	-
Entidades Paraestatales Empresariales Financieras No Monetarias con Participación Estatal Mayoritaria	-	-	-	-	-	-
Fideicomisos Financieros Públicos con Participación Estatal Mayoritaria	-	-	-	-	-	-
<b>Total del Gasto</b>	-	-	-	-	-	-

Concepto	Egresos					Subejercicio
	Aprobado	Ampliaciones/ (Reducciones)	Modificado	Devengado	Pagado	
<b>Gasto No Etiquetado</b>	<b>15,803,000</b>	<b>1,856,089</b>	<b>17,659,089</b>	<b>17,659,089</b>	<b>17,463,756</b>	-
Jefatura de la Oficina de la Gobernatura del Estado	-	-	-	-	-	-
Secretaría de Gobierno	-	-	-	-	-	-
Secretaría de Hacienda	-	-	-	-	-	-
Secretaría de Desarrollo Económico y del Trabajo	-	-	-	-	-	-
Secretaría de Desarrollo Agropecuario	-	-	-	-	-	-
Secretaría de Obras Públicas	-	-	-	-	-	-
Secretaría de Educación	-	-	-	-	-	-
Secretaría de Salud	-	-	-	-	-	-
Secretaría de Administración	-	-	-	-	-	-
Secretaría de la Contraloría	-	-	-	-	-	-
Secretaría de Turismo y Cultura	-	-	-	-	-	-
Secretaría de Desarrollo Social	-	-	-	-	-	-
Secretaría de Desarrollo Sustentable	-	-	-	-	-	-
Secretaría de Movilidad y Transporte	-	-	-	-	-	-
Comisión Estatal de Seguridad Pública	-	-	-	-	-	-
Consejería Jurídica	-	-	-	-	-	-
Gastos Institucionales	-	-	-	-	-	-
Poder Legislativo	-	-	-	-	-	-
Poder Judicial	-	-	-	-	-	-
Organismos Autónomos	15,803,000	1,856,089	17,659,089	17,659,089	17,463,756	-
Entidades Paraestatales y Fideicomisos No Empresariales y No Financieros	-	-	-	-	-	-
Entidades Paraestatales Empresariales No Financieras con Participación Estatal Mayoritaria	-	-	-	-	-	-
Poder Ejecutivo de los Municipios	-	-	-	-	-	-
<b>Gasto Etiquetado</b>	-	-	-	-	-	-
Jefatura de la Oficina de la Gobernatura del Estado	-	-	-	-	-	-
Secretaría de Gobierno	-	-	-	-	-	-
Secretaría de Hacienda	-	-	-	-	-	-
Secretaría de Desarrollo Económico y del Trabajo	-	-	-	-	-	-
Secretaría de Desarrollo Agropecuario	-	-	-	-	-	-
Secretaría de Obras Públicas	-	-	-	-	-	-
Secretaría de Educación	-	-	-	-	-	-
Secretaría de Salud	-	-	-	-	-	-
Secretaría de Administración	-	-	-	-	-	-
Secretaría de la Contraloría	-	-	-	-	-	-
Secretaría de Turismo y Cultura	-	-	-	-	-	-
Secretaría de Desarrollo Social	-	-	-	-	-	-
Secretaría de Desarrollo Sustentable	-	-	-	-	-	-
Secretaría de Movilidad y Transporte	-	-	-	-	-	-
Comisión Estatal de Seguridad Pública	-	-	-	-	-	-
Consejería Jurídica	-	-	-	-	-	-
Gastos Institucionales	-	-	-	-	-	-
Poder Legislativo	-	-	-	-	-	-
Poder Judicial	-	-	-	-	-	-
Organismos Autónomos	-	-	-	-	-	-
Entidades Paraestatales y Fideicomisos No Empresariales y No Financieros	-	-	-	-	-	-
Entidades Paraestatales Empresariales No Financieras con Participación Estatal Mayoritaria	-	-	-	-	-	-
Poder Ejecutivo de los Municipios	-	-	-	-	-	-
<b>Total de Egresos</b>	<b>15,803,000</b>	<b>1,856,089</b>	<b>17,659,089</b>	<b>17,659,089</b>	<b>17,463,756</b>	-

Concepto	Egresos					Subejercicio
	Aprobado	Ampliaciones/ (Reducciones)	Modificado	Devengado	Pagado	
	1	2	3 = (1 + 2)	4	5	
<b>Gobierno</b>	-	-	-	-	-	-
Legislación	-	-	-	-	-	-
Justicia	-	-	-	-	-	-
Coordinación de la Política de Gobierno	-	-	-	-	-	-
Relaciones Exteriores	-	-	-	-	-	-
Asuntos Financieros y Hacendarios	-	-	-	-	-	-
Seguridad Nacional	-	-	-	-	-	-
Asuntos de Orden Público y de Seguridad Interior	-	-	-	-	-	-
Otros Servicios Generales	-	-	-	-	-	-
<b>Desarrollo Social</b>	15,803,000	1,856,089	17,659,089	17,659,089	17,463,756	-
Protección Ambiental	-	-	-	-	-	-
Vivienda y Servicios a la Comunidad	-	-	-	-	-	-
Salud	-	-	-	-	-	-
Recreación, Cultura y Otras Manifestaciones Sociales	-	-	-	-	-	-
Educación	-	-	-	-	-	-
Protección Social	15,803,000	1,856,089	17,659,089	17,659,089	17,463,756	-
Otros Asuntos Sociales	-	-	-	-	-	-
<b>Desarrollo Económico</b>	-	-	-	-	-	-
Asuntos Económicos, Comerciales y Laborales en General	-	-	-	-	-	-
Agropecuaria, Silvicultura, Pesca y Caza	-	-	-	-	-	-
Combustibles y Energía	-	-	-	-	-	-
Minería, Manufacturas y Construcción	-	-	-	-	-	-
Transporte	-	-	-	-	-	-
Comunicaciones	-	-	-	-	-	-
Turismo	-	-	-	-	-	-
Ciencia, Tecnología e Innovación	-	-	-	-	-	-
Otras Industrias y Otros Asuntos Económicos	-	-	-	-	-	-
<b>Otras no Clasificadas en Funciones Anteriores</b>	-	-	-	-	-	-
Transacciones de la Deuda Pública / Costo Financiero de la Deuda	-	-	-	-	-	-
Transferencias, Participaciones y Aportaciones entre Diferentes Niveles y Ordenes de Gobierno	-	-	-	-	-	-
Saneamiento del Sistema Financiero	-	-	-	-	-	-
Adeudos de Ejercicios Fiscales Anteriores	-	-	-	-	-	-
<b>Total del Gasto</b>	<b>15,803,000</b>	<b>1,856,089</b>	<b>17,659,089</b>	<b>17,659,089</b>	<b>17,463,756</b>	<b>-</b>



Concepto	Egresos					Subejercicio
	Aprobado	Ampliaciones/ (Reducciones)	Modificado	Devengado	Pagado	
<b>Gasto No Etiquetado</b>	<b>15,803,000</b>	<b>1,856,089</b>	<b>17,659,089</b>	<b>17,659,089</b>	<b>17,463,756</b>	-
<i><b>Gobierno</b></i>	-	-	-	-	-	-
Legislación	-	-	-	-	-	-
Justicia	-	-	-	-	-	-
Coordinación de la Política de Gobierno	-	-	-	-	-	-
Relaciones Exteriores	-	-	-	-	-	-
Asuntos Financieros y Hacendarios	-	-	-	-	-	-
Seguridad Nacional	-	-	-	-	-	-
Asuntos de Orden Público y de Seguridad Interior	-	-	-	-	-	-
Otros Servicios Generales	-	-	-	-	-	-
<i><b>Desarrollo Social</b></i>	<b>15,803,000</b>	<b>1,856,089</b>	<b>17,659,089</b>	<b>17,659,089</b>	<b>17,463,756</b>	-
Protección Ambiental	-	-	-	-	-	-
Vivienda y Servicios a la Comunidad	-	-	-	-	-	-
Salud	-	-	-	-	-	-
Recreación, Cultura y Otras Manifestaciones Sociales	-	-	-	-	-	-
Educación	-	-	-	-	-	-
Protección Social	15,803,000	1,856,089	17,659,089	17,659,089	17,463,756	-
Otros Asuntos Sociales	-	-	-	-	-	-
<i><b>Desarrollo Económico</b></i>	-	-	-	-	-	-
Asuntos Económicos, Comerciales y Laborales en Gral.	-	-	-	-	-	-
Agropecuaria, Silvicultura, Pesca y Caza	-	-	-	-	-	-
Combustibles y Energía	-	-	-	-	-	-
Minería, Manufacturas y Construcción	-	-	-	-	-	-
Transporte	-	-	-	-	-	-
Comunicaciones	-	-	-	-	-	-
Turismo	-	-	-	-	-	-
Ciencia, Tecnología e Innovación	-	-	-	-	-	-
Otras Industrias y Otros Asuntos Económicos	-	-	-	-	-	-
<i><b>Otras no Clasificadas en Funciones Anteriores</b></i>	-	-	-	-	-	-
Transacciones de la Deuda Pública / Costo Financiero de la Deuda	-	-	-	-	-	-
Transferencias, Participaciones y Aportaciones entre Diferentes Niveles y Ordenes de Gobierno	-	-	-	-	-	-
Saneamiento del Sistema Financiero	-	-	-	-	-	-
Adeudos de Ejercicios Fiscales Anteriores	-	-	-	-	-	-
<b>Gasto Etiquetado</b>	-	-	-	-	-	-
<i><b>Gobierno</b></i>	-	-	-	-	-	-
Legislación	-	-	-	-	-	-
Justicia	-	-	-	-	-	-
Coordinación de la Política de Gobierno	-	-	-	-	-	-
Relaciones Exteriores	-	-	-	-	-	-
Asuntos Financieros y Hacendarios	-	-	-	-	-	-
Seguridad Nacional	-	-	-	-	-	-
Asuntos de Orden Público y de Seguridad Interior	-	-	-	-	-	-
Otros Servicios Generales	-	-	-	-	-	-
<i><b>Desarrollo Social</b></i>	-	-	-	-	-	-
Protección Ambiental	-	-	-	-	-	-
Vivienda y Servicios a la Comunidad	-	-	-	-	-	-
Salud	-	-	-	-	-	-
Recreación, Cultura y Otras Manifestaciones Sociales	-	-	-	-	-	-
Educación	-	-	-	-	-	-
Protección Social	-	-	-	-	-	-
Otros Asuntos Sociales	-	-	-	-	-	-
<i><b>Desarrollo Económico</b></i>	-	-	-	-	-	-
Asuntos Económicos, Comerciales y Laborales en Gral.	-	-	-	-	-	-
Agropecuaria, Silvicultura, Pesca y Caza	-	-	-	-	-	-
Combustibles y Energía	-	-	-	-	-	-
Minería, Manufacturas y Construcción	-	-	-	-	-	-
Transporte	-	-	-	-	-	-
Comunicaciones	-	-	-	-	-	-
Turismo	-	-	-	-	-	-
Ciencia, Tecnología e Innovación	-	-	-	-	-	-
Otras Industrias y Otros Asuntos Económicos	-	-	-	-	-	-
<i><b>Otras no Clasificadas en Funciones Anteriores</b></i>	-	-	-	-	-	-
Transacciones de la Deuda Pública / Costo Financiero de la Deuda	-	-	-	-	-	-
Transferencias, Participaciones y Aportaciones entre Diferentes Niveles y Ordenes de Gobierno	-	-	-	-	-	-
Saneamiento del Sistema Financiero	-	-	-	-	-	-
Adeudos de Ejercicios Fiscales Anteriores	-	-	-	-	-	-
<b>Total del Egresos</b>	<b>15,803,000</b>	<b>1,856,089</b>	<b>17,659,089</b>	<b>17,659,089</b>	<b>17,463,756</b>	-

Concepto	Egresos					Subejercicio
	Aprobado	Ampliaciones/ (Reducciones)	Modificado	Devengado	Pagado	
<b>Gasto No Etiquetado</b>	<b>11,335,311</b>	-	<b>11,335,311</b>	<b>11,335,311</b>	<b>11,139,978</b>	-
<i>Personal Administrativo y de Servicio Público</i>	<b>11,335,311</b>	-	<b>11,335,311</b>	<b>11,335,311</b>	<b>11,139,978</b>	-
<i>Magisterio</i>	-	-	-	-	-	-
<i>Servicios de Salud</i>	-	-	-	-	-	-
Personal Administrativo	-	-	-	-	-	-
Personal Médico, Paramédico y afín	-	-	-	-	-	-
<i>Seguridad Pública</i>	-	-	-	-	-	-
<i>Gastos Asociados a la Implementación de Nuevas Leyes Fed. o Reformas a las Mismas</i>	-	-	-	-	-	-
Nombre del Programa o Ley 1	-	-	-	-	-	-
Nombre del Programa o Ley 2	-	-	-	-	-	-
<i>Sentencias Laborales Definitivas</i>	-	-	-	-	-	-
<b>Gasto Etiquetado</b>	-	-	-	-	-	-
<i>Personal Administrativo y de Servicio Público</i>	-	-	-	-	-	-
<i>Magisterio</i>	-	-	-	-	-	-
<i>Servicios de Salud</i>	-	-	-	-	-	-
Personal Administrativo	-	-	-	-	-	-
Personal Médico, Paramédico y afín	-	-	-	-	-	-
<i>Seguridad Pública</i>	-	-	-	-	-	-
<i>Gastos Asociados a la Implementación de Nuevas Leyes Fed. o Reformas a las Mismas</i>	-	-	-	-	-	-
Nombre del Programa o Ley 1	-	-	-	-	-	-
Nombre del Programa o Ley 2	-	-	-	-	-	-
<i>Sentencias Laborales Definitivas</i>	-	-	-	-	-	-
<b>Total del Gasto en Servicios Personales</b>	<b>11,335,311</b>	-	<b>11,335,311</b>	<b>11,335,311</b>	<b>11,139,978</b>	-

Cuenta Pública Anual 2020  
Comisión de Derechos Humanos del Estado de Morelos  
Estado Analítico del Ejercicio del Presupuesto de Egresos  
Clasificación Económica (por Tipo de Gasto)  
Del 1 de enero al 31 de diciembre de 2020  
(Pesos)

Concepto	Egresos					Subejercicio
	Aprobado	Ampliaciones/ (Reducciones)	Modificado	Devengado	Pagado	
	1	2	3 = (1 + 2)	4	5	6 = (3 - 4)
Gasto Corriente	13,386,747	1,345,095	14,731,842	14,731,842	14,536,509	-
Gasto de Capital	9,846	510,994	520,840	520,840	520,840	-
Amortización de la Deuda y Disminución de Pasivos	-	-	-	-	-	-
Pensiones y Jubilaciones	2,406,407	-	2,406,407	2,406,407	2,406,407	-
Participaciones	-	-	-	-	-	-
<b>Total del Gasto</b>	<b>15,803,000</b>	<b>1,856,089</b>	<b>17,659,089</b>	<b>17,659,089</b>	<b>17,463,756</b>	<b>-</b>





Cuenta Pública Anual 2020  
 Comisión de Derechos Humanos del Estado de Morelos  
 Intereses de la Deuda  
 Del 1 de enero al 31 de diciembre de 2020  
 (Pesos)



Identificación de Crédito o Instrumento	Créditos Bancarios	Devengado	Pagado
<b>NO APLICA</b>			
<b>Total de Intereses de Créditos Bancarios</b>		-	-
<b>Otros Instrumentos de Deuda</b>			
<b>Total de Intereses de Otros Instrumentos de Deuda</b>		-	-
<b>TOTAL</b>		-	-



# CDHM

## Información Programática

CUENTA PÚBLICA ANUAL  
COMISIÓN DE DERECHOS HUMANOS DEL ESTADO DE MORELOS  
ENERO - DICIEMBRE

2020



Concepto	Egresos					Subejercicio
	Aprobado	Ampliaciones/ (Reducciones)	Modificado	Devengado	Pagado	
	1	2	3 = (1 + 2)	4	5	
<b>Programas</b>						
<i>Subsidios: Sector Social y Privado o Ent. Federativas y Municipios</i>						
Sujetos a Reglas de Operación	-	-	-	-	-	-
Otros Subsidios	-	-	-	-	-	-
<b>Desempeño de las Funciones</b>	15,803,000	1,856,089	17,659,089	17,659,089	17,463,756	-
Prestación de Servicios Públicos	-	-	-	-	-	-
Provisión de Bienes Públicos	-	-	-	-	-	-
Planeación, Seguimiento y Evaluación de Políticas Públicas	-	-	-	-	-	-
Promoción y Fomento	-	-	-	-	-	-
Regulación y Supervisión	-	-	-	-	-	-
Funciones de las Fuerzas Armadas (Únicamente Gobierno Federal)	-	-	-	-	-	-
Específicos	15,803,000	1,856,089	17,659,089	17,659,089	17,463,756	-
Proyectos de Inversión	-	-	-	-	-	-
<b>Administrativos y de Apoyo</b>						
Apoyo al Proceso Presupuestario y para Mejorar la Eficiencia Institucional	-	-	-	-	-	-
Apoyo a la Función Pública y al Mejoramiento de la Gestión	-	-	-	-	-	-
Operaciones Ajenas	-	-	-	-	-	-
<b>Compromisos</b>						
Obligaciones de Cumplimiento de Resolución Jurisdiccional	-	-	-	-	-	-
Desastres Naturales	-	-	-	-	-	-
<b>Obligaciones</b>						
Pensiones y Jubilaciones	-	-	-	-	-	-
Aportaciones a la Seguridad Social	-	-	-	-	-	-
Aportaciones a Fondos de Estabilización	-	-	-	-	-	-
Aportaciones a Fondos de Inversión y Reestructura de Pensiones	-	-	-	-	-	-
<b>Programas de Gasto Federalizado (Gobierno Federal)</b>						
Gasto Federalizado	-	-	-	-	-	-
<b>Participaciones a Entidades Federativas y Municipios</b>						
Costo financiero, deuda o apoyos a deudores y ahorradores de la banca	-	-	-	-	-	-
Adeudos de ejercicios fiscales anteriores	-	-	-	-	-	-
<b>Total del Gasto</b>	<b>15,803,000</b>	<b>1,856,089</b>	<b>17,659,089</b>	<b>17,659,089</b>	<b>17,463,756</b>	<b>-</b>



**Cuenta Pública Anual 2020**  
**Comisión de Derechos Humanos del Estado de Morelos**  
**Indicadores de Postura Fiscal**  
**Del 1 de enero al 31 de diciembre de 2020**  
**(Pesos)**

Concepto	Estimado	Devengado	Pagado <sup>3</sup>
<b>I. Ingresos Presupuestarios (I=1+2)</b>	<b>15,803,000</b>	<b>15,879,399</b>	<b>15,569,093</b>
1. Ingresos del Gobierno de la Entidad Federativa 1	-	76,399	76,399
2. Ingresos del Sector Paraestatal 1	15,803,000	15,803,000	15,492,694
<b>II. Egresos Presupuestarios (II=3+4)</b>	<b>15,803,000</b>	<b>17,659,089</b>	<b>17,463,756</b>
3. Egresos del Gobierno de la Entidad Federativa 2	15,803,000	17,659,089	17,463,756
4. Egresos del Sector Paraestatal 2	-	-	-
<b>III. Balance Presupuestario (Superávit o Déficit) (III = I - II)</b>	<b>-</b>	<b>(1,779,690)</b>	<b>(1,894,663)</b>

Concepto	Estimado	Devengado	Pagado <sup>3</sup>
<b>III. Balance presupuestario (Superávit o Déficit)</b>	<b>-</b>	<b>(1,779,690)</b>	<b>(1,894,663)</b>
<b>IV. Intereses, Comisiones y Gastos de la Deuda</b>	<b>-</b>	<b>-</b>	<b>-</b>
<b>V. Balance Primario ( Superávit o Déficit) (V= III - IV)</b>	<b>-</b>	<b>(1,779,690)</b>	<b>(1,894,663)</b>

Concepto	Estimado	Devengado	Pagado <sup>3</sup>
<b>A. Financiamiento</b>	<b>-</b>	<b>-</b>	<b>-</b>
<b>B. Amortización de la deuda</b>	<b>-</b>	<b>-</b>	<b>-</b>
<b>C. Endeudamiento ó desendeudamiento (C = A - B)</b>	<b>-</b>	<b>-</b>	<b>-</b>

1 Los Ingresos que se presentan son los ingresos presupuestarios totales sin incluir los ingresos por financiamientos. Los Ingresos del Gobierno de la Entidad Federativa corresponden a los del Poder Ejecutivo, Legislativo Judicial y Autónomos.

2 Los egresos que se presentan son los egresos presupuestarios totales sin incluir los egresos por amortización. Los egresos del Gobierno de la Entidad Federativa corresponden a los del Poder Ejecutivo, Legislativo, Judicial y Órganos Autónomos.

3 Para Ingresos se reportan los ingresos recaudados; para egresos se reportan los egresos pagados.



# CDHEM

## Anexos

CUENTA PÚBLICA ANUAL  
COMISIÓN DE DERECHOS HUMANOS DEL ESTADO DE MORELOS  
ENERO - DICIEMBRE

2020



Código	Descripción del Bien Inmueble	Valor en libros
	<b>NO APLICA</b>	

Clave	Fondo, Programa o Convenio	Datos de la Cuenta Bancaria	
		Institución Bancaria	Número de Cuenta
4221	FONDO GENERAL DE PARTICIPACIONES	BANCO DEL BAJÍO S.A.	258217370201

### **Relación de esquemas bursátiles y de cobertura financiera**

- No aplica por ser un organismo autónomo y no contar con estos esquemas.





**MORELOS**  
2018 - 2024



# El Colegio de Morelos

CUENTA PÚBLICA ANUAL CONSOLIDADA  
ORGANISMOS AUTÓNOMOS  
ENERO - DICIEMBRE

2020







# Introducción

CUENTA PÚBLICA ANUAL  
EL COLEGIO DE MORELOS  
ENERO - DICIEMBRE

2020





“El Colegio de Morelos” es una institución pública autónoma del Estado de Morelos, dotada de plena autonomía en su régimen interior, en todo lo concerniente a sus aspectos académico, económico, técnico, administrativo y de gobierno, con personalidad jurídica y patrimonio propio.

“El Colegio de Morelos” tendrá su sede en la ciudad de Cuernavaca, Estado de Morelos, pudiendo establecer centros o unidades en diversas localidades de la Entidad, conforme a su capacidad y disponibilidad presupuestal, previa aprobación de su Junta de Gobierno.

“El Colegio de Morelos” constituye una comunidad académica dedicada al logro del objeto y fines que le son asignados por la presente Ley, conforme a los principios establecidos en el artículo 3º, fracción VII, y 5º de la Constitución Política de los Estados Unidos Mexicanos, en correlación con lo dispuesto por el artículo 121 de la Constitución Política del Estado Libre y Soberano de Morelos.





# Información Contable

CUENTA PÚBLICA ANUAL  
EL COLEGIO DE MORELOS  
ENERO - DICIEMBRE

2020



Concepto	2020	2019	2020	2019
<b>INGRESOS Y OTROS BENEFICIOS</b> <i>Ingresos de la Gestión</i>				
Impuestos	2,266,213	2,671,032	20,462,415	18,719,188
Cuotas y Aportaciones de Seguridad Social	-	-	13,277,945	11,684,019
Contribuciones de Mejoras	-	-	2,295,336	2,564,076
Derechos	-	-	4,889,134	4,471,093
Productos	-	431	-	-
Aprovechamientos	762	-	-	-
Ingresos por Venta de Bienes y Prestación de Servicios	2,265,451	2,670,601	-	-
<i>Participaciones, Aportaciones, Convenios, Incentivos Derivados de la Colaboración Fiscal, Fondos Distintos de Aportaciones, Transferencias, Asignaciones, Subsidios y Subvenciones, y Pensiones y Jubilaciones</i>	16,490,603	21,325,464	-	-
Participaciones, Aportaciones, Convenios, Incentivos Derivados de la Colaboración Fiscal y Fondos Distintos de Aportaciones	-	21,325,464	-	-
Transferencias, Asignaciones, Subsidios y Subvenciones, y Pensiones y Jubilaciones	16,490,603	-	-	-
<b>Otros Ingresos y Beneficios</b>				
Ingresos Financieros	-	-	-	-
Incremento por Variación de Inventarios	-	-	-	-
Disminución del Exceso de Estimaciones por Pérdida o Deterioro u Obsolescencia	-	-	-	-
Disminución del Exceso de Provisiones	-	-	-	-
Otros Ingresos y Beneficios Varios	-	266,200	-	-
<b>Total de Ingresos y Otros Beneficios</b>	<b>18,756,816</b>	<b>24,262,696</b>	<b>20,462,415</b>	<b>18,719,188</b>
<b>INGRESOS Y OTRAS PÉRDIDAS</b> <i>Gastos de Funcionamiento</i>				
Servicios Personales	-	-	13,277,945	11,684,019
Materiales y Suministros	-	-	2,295,336	2,564,076
Servicios Generales	-	-	4,889,134	4,471,093
<i>Transferencias, Asignaciones, Subsidios y Otras Ayudas</i>				
Transferencias Internas y Asignaciones al Sector Público	-	-	-	-
Transferencias al Resto del Sector Público	-	-	-	-
Subsidios y Subvenciones	-	-	-	-
Ayudas Sociales	-	-	-	-
Pensiones y Jubilaciones	-	-	-	-
Transferencias a Fideicomisos, Mandatos y Contratos Análogos	-	-	-	-
Transferencias a la Seguridad Social	-	-	-	-
Donativos	-	-	-	-
Transferencias al Exterior	-	-	-	-
<i>Participaciones y Aportaciones</i>				
Participaciones	-	-	-	-
Aportaciones	-	-	-	-
Convenios	-	266,200	-	-
<i>Intereses, Comisiones y Otros Gastos de la Deuda Pública</i>				
Intereses de la Deuda Pública	-	-	-	-
Comisiones de la Deuda Pública	-	-	-	-
Gastos de la Deuda Pública	-	-	-	-
Costo por Coberturas	-	-	-	-
Apoyos Financieros	-	266,200	-	-
<b>Otros Gastos y Pérdidas Extraordinarias</b>				
Estimaciones, Depreciaciones, Deterioros, Obsolescencia y Amortizaciones	-	-	-	-
Provisiones	-	-	-	-
Disminución de Inventarios	-	-	-	-
Aumento por Insuficiencia de Estimaciones por Pérdida o Deterioro u Obsolescencia	-	-	-	-
Aumento por Insuficiencia de Provisiones	-	-	-	-
Otros Gastos	-	-	-	-
<i>Inversión Pública</i>				
Inversión Pública no Capitalizable	-	-	-	-
<b>Total de Gastos y Otras Pérdidas</b>	<b>20,462,415</b>	<b>18,719,188</b>	<b>20,462,415</b>	<b>18,719,188</b>
<b>Resultados del Ejercicio (Ahorro/Desahorro)</b>	<b>(1,705,599)</b>	<b>5,543,508</b>	<b>(1,705,599)</b>	<b>5,543,508</b>

Bajo protesta de decir verdad declaramos que los Estados Financieros y sus Notas son razonablemente correctos y responsabilidad del emisor.



CONCEPTO	2020	Año	2019	CONCEPTO	2020	Año	2019
<b>ACTIVO</b>				<b>PASIVO</b>			
<b>Activo Circulante</b>				<b>Pasivo Circulante</b>			
Efectivo y Equivalentes	6,364,008		7,864,819	Cuentas por Pagar a Corto Plazo	1,134,771		1,123,066
Derechos a Recibir Efectivo o Equivalentes	83,931		(67,940)	Documentos por Pagar a Corto Plazo	-		-
Derechos a Recibir Bienes o Servicios	-		-	Porción a Corto Plazo de la Deuda Pública a Largo Plazo	-		-
Inventarios	-		-	Títulos y Valores a Corto Plazo	-		-
Almacenes	-		-	Pasivos Diferidos a Corto Plazo	-		-
Estimación por Pérdida o Deterioro de Activos Circulantes	-		-	Fondos y Bienes de Terceros en Garantía y/o Administración a Corto Plazo	-		-
Otros Activos Circulantes	-		-	Provisiones a Corto Plazo	-		-
<b>Total de Activos Circulantes</b>	<b>6,447,939</b>		<b>7,796,879</b>	<b>Total de Pasivos Circulantes</b>	<b>1,134,771</b>		<b>1,123,066</b>
<b>Activo No Circulante</b>				<b>Pasivo No Circulante</b>			
Inversiones Financieras a Largo Plazo	-		-	Cuentas por Pagar a Largo Plazo	-		-
Derechos a Recibir Efectivo o Equivalentes a Largo Plazo	-		-	Documentos por Pagar a Largo Plazo	-		-
Bienes Inmuebles, Infraestructura y Construcciones en Proceso	-		-	Deuda Pública a Largo Plazo	-		-
Bienes Muebles	1,932,600		2,608,343	Pasivos Diferidos a Largo Plazo	-		-
Activos Intangibles	-		100,572	Fondos y Bienes de Terceros en Garantía y/o en Administración a Largo Plazo	-		-
Depreciación, Deterioro y Amortización Acumulada de Bienes	-		-	Provisiones a Largo Plazo	-		-
Activos Diferidos	-		-	<b>Total de Pasivos No Circulantes</b>	<b>-</b>		<b>-</b>
Estimación por Pérdida o Deterioro de Activos no Circulantes	-		-	<b>Total del Pasivo</b>	<b>1,134,771</b>		<b>1,123,066</b>
Otros Activos no Circulantes	-		-	<b>HACIENDA PÚBLICA / PATRIMONIO</b>			
<b>Total de Activos No Circulantes</b>	<b>1,932,600</b>		<b>2,708,915</b>	<b>Hacienda Pública / Patrimonio Contribuido</b>	<b>1,550,416</b>		<b>140,000</b>
<b>Total del Activo</b>	<b>8,380,539</b>		<b>10,505,794</b>	Aportaciones	-		-
				Donaciones de Capital	-		-
				Actualización de la Hacienda Pública / Patrimonio	1,550,416		140,000
				<b>Hacienda Pública / Patrimonio Generado</b>	<b>5,695,352</b>		<b>9,242,728</b>
				Resultados del Ejercicio (Ahorro / Desahorro)	(1,705,599)		5,543,508
				Resultados de Ejercicios Anteriores	7,400,705		3,699,220
				Revalúos	-		-
				Reservas	-		-
				Rectificaciones de Resultados de Ejercicios Anteriores	246		-
				<b>Exceso o Insuficiencia en la Actualización de la Hacienda Pública / Patrimonio</b>	<b>-</b>		<b>-</b>
				Resultado por Posición Monetaria	-		-
				Resultado por Tenencia de Activos no Monetarios	-		-
				<b>Total Hacienda Pública / Patrimonio</b>	<b>7,245,768</b>		<b>9,382,728</b>
				<b>Total del Pasivo y Hacienda Pública / Patrimonio</b>	<b>8,380,539</b>		<b>10,505,794</b>

Bajo protesta de decir verdad declaramos que los Estados Financieros y sus Notas son razonablemente correctos y responsabilidad del emisor.

CONCEPTO	31 de diciembre 2020	31 de diciembre 2019	CONCEPTO	31 de diciembre 2020	31 de diciembre 2019
<b>ACTIVO</b>			<b>PASIVO</b>		
<b>Activo Circulante</b>			<b>Pasivo Circulante</b>		
Efectivo	6,364,008	7,864,819	Cuentas por Pagar a Corto Plazo	1,134,771	1,123,066
Bancos/ Tesorería	-	-	Servicios Personales por Pagar a Corto Plazo	29,201	279,655
Bancos/Dependencias y Otros	6,364,008	7,864,819	Proveedores por Pagar a Corto Plazo	180,581	151,238
Inversiones Temporales (Hasta 3 meses)	-	-	Contratistas por Obras Públicas por Pagar a Corto Plazo	-	-
Fondos con Afectación Específica	-	-	Participaciones y Aportaciones por Pagar a Corto Plazo	-	-
Depósitos de Fondos de Terceros en Garantía y/o Admón.	-	-	Transferencias Otorgadas por Pagar a Corto Plazo	-	-
Otros Efectivos y Equivalentes	-	-	Int., Comisiones y Otros Gastos de la Deuda Púb. por Pagar a Corto Plazo	-	-
			Retenciones y Contribuciones por Pagar a Corto Plazo	361,087	458,724
			Devoluciones de la Ley de Ingresos por Pagar a Corto Plazo	-	-
Derechos a Recibir Efectivo o Equivalentes	83,931	(67,940)	Otras Cuentas por Pagar a Corto Plazo	563,902	233,449
Inversiones Financieras de Corto Plazo	-	-			
Cuentas por Cobrar a Corto Plazo	-	(68,550)	Documentos por Pagar a Corto Plazo	-	-
Deudores Diversos por Cobrar a Corto Plazo	83,931	610	Documentos Comerciales por Pagar a Corto Plazo	-	-
Ingresos por Recuperar a Corto Plazo	-	-	Documentos con Contratistas por Obras Púb. por Pagar a Corto Plazo	-	-
Deudores por Anticipos de la Tesorería a Corto Plazo	-	-	Otros Documentos por Pagar a Corto Plazo	-	-
Préstamos Otorgados a Corto Plazo	-	-			
Otros Derechos a Recibir Efectivo o Equiv. a Corto Plazo	-	-	Porción a Corto Plazo de la Deuda Pública a Largo Plazo	-	-
			Porción a Corto Plazo de la Deuda Pública	-	-
Derechos a Recibir Bienes o Servicios	-	-	Porción a Corto Plazo de Arrendamiento Financiero	-	-
Ant. a Proveedores por Adq. de Bienes y Prest. de Serv. a Corto Plazo	-	-			
Ant. a Proveedores por Adq. de Bienes Inm. y Muebles a Corto Plazo	-	-	Títulos y Valores a Corto Plazo	-	-
Ant. a Proveedores por Adq. de Bienes Intangibles a Corto Plazo	-	-			
Anticipo a Contratistas por Obras Públicas a Corto Plazo	-	-	Pasivos Diferidos a Corto Plazo	-	-
Otros Derechos a Recibir Bienes o Servicios a Corto Plazo	-	-	Ingresos Cobrados por Adelantado a Corto Plazo	-	-
			Intereses Cobrados por Adelantado a Corto Plazo	-	-
Inventarios	-	-	Otros Pasivos Diferidos a Corto Plazo	-	-
Inventario de Mercancías para Venta	-	-			
Inventario de Mercancías Terminadas	-	-	Fondos y Bienes de Terceros en Garantía y/o Admón. a C. P.	-	-
Inventario de Mercancías en Proceso de Elaboración	-	-	Fondos en Garantía a Corto Plazo	-	-
Inventario de Materias Primas, Mat. y Suministros para Producción	-	-	Fondos en Administración a Corto Plazo	-	-
Bienes en Tránsito	-	-	Fondos Contingentes a Corto Plazo	-	-
			Fondos de Fideicomisos, Mandatos y Contratos Análogos a Corto Plazo	-	-
Almacenes	-	-	Otros Fondos de Terceros en Garantía y/o Administración a Corto Plazo	-	-
			Valores y Bienes en Garantía a Corto Plazo	-	-
Estimación por Pérdida o Deterioro de Activos Circulantes	-	-			
Est. para Ctas. Incobrables por Derechos a Recibir Efectivo o Equiv.	-	-	Provisiones a Corto Plazo	-	-
Estimación por Deterioro de Inventarios	-	-	Provisión para Demandas y Juicios a Corto Plazo	-	-
			Provisión para Contingencias a Corto Plazo	-	-
Otros Activos Circulantes	-	-	Otras Provisiones a Corto Plazo	-	-
Valores en Garantía	-	-			
Bienes en Garantía (excluye depósitos de fondos)	-	-	Otros Pasivos a Corto Plazo	-	-
Bienes Deriv. de Embargos, Decom., Aseguramientos y Dación en Pago	-	-	Ingresos por Clasificar	-	-
Adquisición con Fondos de Terceros	-	-	Recaudación por Participar	-	-
			Otros Pasivos Circulantes	-	-
<b>Total de Activos Circulantes</b>	<b>6,447,939</b>	<b>7,796,879</b>	<b>Total de Pasivos Circulantes</b>	<b>1,134,771</b>	<b>1,123,066</b>

CONCEPTO	31 de diciembre 2020	31 de diciembre 2019	31 de diciembre 2020	31 de diciembre 2019
<b>Activo No Circulante</b>				
Inversiones Financieras a Largo Plazo	-	-	-	-
Derechos a Recibir Efectivo o Equivalentes a Largo Plazo	-	-	-	-
Bienes Inmuebles, Infraestructura y Const. en Proceso	-	-	-	-
Bienes Muebles	1,932,600	2,608,343	-	-
Activos Intangibles	-	100,572	-	-
Depreciación, Deterioro y Amortización Acumulada de Bienes	-	-	-	-
Activos Diferidos	-	-	-	-
Estimación por Pérdida o Deterioro de Activos no Circulantes	-	-	-	-
Otros Activos no Circulantes	-	-	-	-
<b>Total de Activos No Circulantes</b>	<b>1,932,600</b>	<b>2,708,915</b>		
<b>Total del Activo</b>	<b>8,380,539</b>	<b>10,505,794</b>		
<b>Pasivo No Circulante</b>				
Cuentas por Pagar a Largo Plazo	-	-	-	-
Documentos por Pagar a Largo Plazo	-	-	-	-
Deuda Pública a Largo Plazo	-	-	-	-
Pasivos Diferidos a Largo Plazo	-	-	-	-
Fdos. y Bienes de Terceros en Garantía y/o en Admón. a L.P.	-	-	-	-
Provisiones a Largo Plazo	-	-	-	-
<b>Total de Pasivos No Circulantes</b>	<b>1,134,771</b>	<b>1,123,066</b>		
<b>Hacienda Pública / Patrimonio Contribuido</b>	<b>1,550,416</b>	<b>140,000</b>		
Aportaciones	-	-	-	-
Donaciones de Capital	-	-	-	-
Actualización de la Hacienda Pública / Patrimonio	1,550,416	140,000		
<b>Hacienda Pública / Patrimonio Generado</b>	<b>5,695,352</b>	<b>9,242,728</b>		
Resultados del Ejercicio (Ahorro / Desahorro)	(1,705,599)	5,543,508		
Resultados de Ejercicios Anteriores	7,400,705	3,699,220		
Revaluos	-	-		
Reservas	-	-		
Rectificaciones de Resultados de Ejercicios Anteriores	246	-		
<b>Exceso o Insuficiencia en la Actualización de la Hacienda Pública / Patrimonio</b>	<b>-</b>	<b>-</b>		
Resultado por Posición Monetaria	-	-		
Resultado por Tenencia de Activos no Monetarios	-	-		
<b>Total Hacienda Pública / Patrimonio</b>	<b>7,245,768</b>	<b>9,382,728</b>		
<b>Total del Pasivo y Hacienda Pública / Patrimonio</b>	<b>8,380,539</b>	<b>10,505,794</b>		

Bajo protesta de decir verdad declaramos que los Estados Financieros y sus Notas son razonablemente correctos y responsabilidad del emisor.

Concepto	Origen	Aplicación	Concepto	Origen	Aplicación
<b>ACTIVO</b>	<b>2,277,126</b>	<b>151,871</b>	<b>PASIVO</b>	<b>11,705</b>	-
<b>Activo Circulante</b>	<b>1,500,811</b>	<b>151,871</b>	<b>Activo Circulante</b>	<b>11,705</b>	-
Efectivo y Equivalentes	1,500,811	-	Cuentas por Pagar a Corto Plazo	11,705	-
Derechos a Recibir Efectivo o Equivalentes	-	151,871	Documentos por Pagar a Corto Plazo	-	-
Derechos a Recibir Bienes o Servicios	-	-	Porción a Corto Plazo de la Deuda Pública a Largo Plazo	-	-
Inventarios	-	-	Títulos y Valores a Corto Plazo	-	-
Almacenes	-	-	Pasivos Diferidos a Corto Plazo	-	-
Estimación por Pérdida o Deterioro de Activos Circulantes	-	-	Fdos. y Bienes de Terceros en Garantía y/o Admón. a C. P.	-	-
Otros Activos Circulantes	-	-	Provisiones a Corto Plazo	-	-
<b>Activo No Circulante</b>	<b>776,315</b>	-	Otros Pasivos a Corto Plazo	-	-
Inversiones Financieras a Largo Plazo	-	-	<b>Pasivo No Circulante</b>	-	-
Derechos a Recibir Efectivo o Equivalentes a Largo Plazo	-	-	Cuentas por Pagar a Largo Plazo	-	-
Bienes Inmuebles, Infraestructura y Constr. en Proceso	-	-	Documentos por Pagar a Largo Plazo	-	-
Bienes Muebles	675,743	-	Deuda Pública a Largo Plazo	-	-
Activos Intangibles	100,572	-	Pasivos Diferidos a Largo Plazo	-	-
Depreciación, Deterioro y Amort. Acumulada de Bienes	-	-	Fdos. y Bienes de Terceros en Garantía y/o Admón. a L. P.	-	-
Activos Diferidos	-	-	Provisiones a Largo Plazo	-	-
Est. por Pérdida o Deterioro de Activos no Circulantes	-	-	<b>HACIENDA PÚBLICA / PATRIMONIO</b>	<b>5,112,147</b>	<b>7,249,107</b>
Otros Activos no Circulantes	-	-	<b>Hacienda Pública / Patrimonio Contribuido</b>	<b>1,410,416</b>	-
			Aportaciones	-	-
			Donaciones de Capital	-	-
			Actualización de la Hacienda Pública / Patrimonio	1,410,416	-
			<b>Hacienda Pública / Patrimonio Generado</b>	<b>3,701,731</b>	<b>7,249,107</b>
			Resultados del Ejercicio (Ahorro / Desahorro)	-	7,249,107
			Resultados de Ejercicios Anteriores	3,701,485	-
			Revalúos	-	-
			Reservas	-	-
			Rectificaciones de Resultados de Ejercicios Anteriores	246	-
			<b>Exceso o Insuficiencia en la Actualización de la Hacienda Pública / Patrimonio</b>	-	-
			Resultado por Posición Monetaria	-	-
			Resultado por Tenencia de Activos no Monetarios	-	-

Bajo protesta de decir verdad declaramos que los Estados Financieros y sus Notas son razonablemente correctos y responsabilidad del emisor.

Cuenta Pública Anual 2020  
El Colegio de Morelos  
Estado Analítico del Activo  
Del 1 de enero al 31 de diciembre de 2020  
(Pesos)

Concepto	Saldo Inicial 1	Cargos del Periodo 2	Abonos del Periodo 3	Saldo Final 4 = (1 + 2 - 3)	Variación del Periodo (4 - 1)
<b>ACTIVO</b>					
<b>Activo Circulante</b>	10,505,794	39,568,398	41,693,653	8,380,539	(2,125,255)
Efectivo y Equivalentes	7,796,879	39,498,272	40,847,212	6,447,939	(1,348,940)
Derechos a Recibir Efectivo o Equivalentes	7,864,819	20,021,545	21,522,356	6,364,008	(1,500,811)
Derechos a Recibir Bienes o Servicios	(67,940)	19,476,727	19,324,856	83,931	151,871
Inventarios	-	-	-	-	-
Almacenes	-	-	-	-	-
Estimación por Pérdida o Deterioro de Activos Circulantes	-	-	-	-	-
Otros Activos Circulantes	-	-	-	-	-
<b>Activo No Circulante</b>	2,708,915	70,126	846,441	1,932,600	(776,315)
Inversiones Financieras a Largo Plazo	-	-	-	-	-
Derechos a Recibir Efectivo o Equivalentes a Largo Plazo	-	-	-	-	-
Bienes Inmuebles, Infraestructura y Constr. en Proceso	-	-	-	-	-
Bienes Muebles	2,608,343	70,126	745,869	1,932,600	(675,743)
Activos Intangibles	100,572	-	100,572	-	(100,572)
Depreciación, Deterioro y Amort. Acumulada de Bienes	-	-	-	-	-
Activos Diferidos	-	-	-	-	-
Est. por Pérdida o Deterioro de Activos no Circulantes	-	-	-	-	-
Otros Activos no Circulantes	-	-	-	-	-

Bajo protesta de decir verdad declaramos que los Estados Financieros y sus Notas son razonablemente correctos y responsabilidad del emisor.

Denominación de las Deudas	Moneda de Contratación	Institución o País Acreedor	Saldo Inicial del Periodo	Saldo Final del Periodo
<b>DEUDA PÚBLICA</b>				
<b>Corto Plazo</b>				
<b>Deuda Interna</b>	Pesos		-	-
Instituciones de Crédito			-	-
Títulos y Valores			-	-
Arrendamientos Financieros			-	-
<b>Deuda Externa</b>	Pesos		-	-
Organismos Financieros Internacionales			-	-
Deuda Bilateral			-	-
Títulos y Valores			-	-
Arrendamientos Financieros			-	-
<i>Subtotal a Corto Plazo</i>			-	-
<b>Largo Plazo</b>				
<b>Deuda Interna</b>	Pesos		-	-
Instituciones de Crédito			-	-
Títulos y Valores			-	-
Arrendamientos Financieros			-	-
<b>Deuda Externa</b>	Pesos		-	-
Organismos Financieros Internacionales			-	-
Deuda Bilateral			-	-
Títulos y Valores			-	-
Arrendamientos Financieros			-	-
<i>Subtotal a Largo Plazo</i>			-	-
<b>Otros Pasivos</b>			1,123,066	1,134,771
<b>Total Deuda y Otros Pasivos</b>			<b>1,123,066</b>	<b>1,134,771</b>

Bajo protesta de decir verdad declaramos que los Estados Financieros y sus Notas son razonablemente correctos y responsabilidad del emisor.

Denominación de la Deuda Pública y Otros Pasivos	Saldo al 31 de Diciembre de 2019	Disposiciones del Periodo	Amortizaciones del Periodo	Revaluaciones, Reclasificaciones y Otros Ajustes	Saldo Final del Periodo	Pago de Intereses del Periodo	Pago de Comisiones y demás costos asociados durante el Periodo
<b>Deuda Pública</b>	-	-	-	-	-	-	-
<b>Corto Plazo</b>	-	-	-	-	-	-	-
<i>Instituciones de Crédito</i>	-	-	-	-	-	-	-
<i>Títulos y Valores</i>	-	-	-	-	-	-	-
<i>Arrendamientos Financieros</i>	-	-	-	-	-	-	-
<b>Largo Plazo</b>	-	-	-	-	-	-	-
<i>Instituciones de Crédito</i>	-	-	-	-	-	-	-
<i>Títulos y Valores</i>	-	-	-	-	-	-	-
<i>Arrendamientos Financieros</i>	-	-	-	-	-	-	-
<b>Otros Pasivos</b>	1,123,066	-	-	-	1,134,771	-	-
<b>Total de la Deuda Pública y Otros Pasivos</b>	1,123,066	-	-	-	1,134,771	-	-
<b>Deuda Contingente<sup>1</sup> (Informativo)</b>	-	-	-	-	-	-	-
Deuda Contingente 1	-	-	-	-	-	-	-
Deuda Contingente 2	-	-	-	-	-	-	-
Deuda Contingente xx	-	-	-	-	-	-	-
<b>Valor de Instrumentos Bono Cupón Cero<sup>2</sup></b>	-	-	-	-	-	-	-
Instrumento Bono Cupón Cero 1	-	-	-	-	-	-	-
Instrumento Bono Cupón Cero 2	-	-	-	-	-	-	-
Instrumento Bono Cupón Cero 3	-	-	-	-	-	-	-

1 Se refiere a cualquier Financiamiento sin fuente o garantía de pago definida, que sea asumida de manera solidaria o subsidiaria por las Entidades Federativas con sus Municipios, organismos descentralizados y empresas de participación estatal mayoritaria y fideicomisos, locales o municipales, y por los Municipios con sus respectivos organismos descentralizados y empresas de participación municipal mayoritaria.

2 Se refiere al valor del Bono Cupón Cero que respalda el pago de los créditos asociados al mismo (Activo).

Obligaciones a Corto Plazo	Monto Contratado	Plazo Pactado	Tasa de Interés	Comisiones y Costos Relacionados	Tasa Efectiva
<b>Obligaciones a Corto Plazo (Informativo)</b>					
Crédito 1	-	-	-	-	-
Crédito 2	-	-	-	-	-
Crédito xx	-	-	-	-	-

Bajo protesta de decir verdad declaramos que los Estados Financieros y sus Notas son razonablemente correctos y responsabilidad del emisor.

Cuenta Pública Anual 2020

El Colegio de Morelos

Informe Analítico de Obligaciones Diferentes de Financiamientos - LDF  
Del 1 de enero al 31 de diciembre de 2020

(Pesos)



Denominación de las Obligaciones Diferentes de Financiamiento	Fecha del Contrato	Fecha de inicio de operación del proyecto	Fecha de vencimiento	Monto de la inversión pactado	Plazo pactado	Monto promedio mensual del pago de la contraprestación	Monto promedio mensual del pago correspondiente al pago de inversión	Monto pagado de la inversión al 31 de diciembre de 2020	Monto pagado de la inversión actualizado al 31 de diciembre de 2020	Saldo pendiente por pagar de la inversión al 31 de diciembre de 2020
<b>Asociaciones Público Privadas (APP 's)</b>				-		-	-	-	-	-
APP 1				-		-	-	-	-	-
APP 2				-		-	-	-	-	-
APP 3				-		-	-	-	-	-
APP xx				-		-	-	-	-	-
<b>Otros Instrumentos</b>				-		-	-	-	-	-
Otro Instrumento 1				-		-	-	-	-	-
Otro Instrumento 2				-		-	-	-	-	-
Otro Instrumento 3				-		-	-	-	-	-
Otro Instrumento xx				-		-	-	-	-	-
<b>Total de Obligaciones Diferentes de Financiamiento</b>				-		-	-	-	-	-

NO APLICA

Bajo protesta de decir verdad declaramos que los Estados Financieros y sus Notas son razonablemente correctos y responsabilidad del emisor.





Cuenta Pública Anual 2020  
El Colegio de Morelos  
Estado de Variación en la Hacienda Pública  
Del 1 de enero al 31 de diciembre de 2020  
(Pesos)



Concepto	Hacienda Pública/ Patrimonio Contribuido	Hacienda Pública/ Patrimonio Generado de Ejercicios Anteriores	Hacienda Pública/ Patrimonio Generado del Ejercicio	Exceso o Insuficiencia en la Actualización de la Hacienda Pública / Patrimonio	TOTAL
<b>Hacienda Pública / Patrimonio Contribuido Neto de 2019</b>	140,000	-	-	-	140,000
Aportaciones	-	-	-	-	-
Donaciones de Capital	-	-	-	-	-
Actualización de la Hacienda Pública / Patrimonio	140,000	-	-	-	140,000
<b>Hacienda Pública / Patrimonio Generado Neto de 2019</b>	-	3,699,220	5,543,508	-	9,242,728
Resultados del Ejercicio (Ahorro / Desahorro)	-	-	5,543,508	-	5,543,508
Resultados de Ejercicios Anteriores	-	3,699,220	-	-	3,699,220
Revalúos	-	-	-	-	-
Reservas	-	-	-	-	-
Rectificaciones de Resultados de Ejercicios Anteriores	-	-	-	-	-
<b>Exceso o Insuficiencia en la Actualización de la Hacienda Pública / Patrimonio Neto de 2019</b>	-	-	-	-	-
Resultado por Posición Monetaria	-	-	-	-	-
Resultado por Tenencia de Activos no Monetarios	-	-	-	-	-
<b>Hacienda Pública / Patrimonio Neto Final de 2019</b>	140,000	3,699,220	5,543,508	-	9,382,728
<b>Cambios en la Hacienda Pública / Patrimonio Contribuido Neto de 2020</b>	1,410,416	-	-	-	1,410,416
Aportaciones	-	-	-	-	-
Donaciones de Capital	-	-	-	-	-
Actualización de la Hacienda Pública / Patrimonio	1,410,416	-	-	-	1,410,416
<b>Variaciones de la Hacienda Pública / Patrimonio Generado Neto de 2020</b>	-	3,701,485	(7,248,861)	-	(3,547,376)
Resultados del Ejercicio (Ahorro / Desahorro)	-	-	(1,705,599)	-	(1,705,599)
Resultados de Ejercicios Anteriores	-	3,701,485	(5,543,508)	-	(1,842,023)
Revalúos	-	-	-	-	-
Reservas	-	-	-	-	-
Rectificaciones de Resultados de Ejercicios Anteriores	-	-	246	-	246
<b>Cambios en el Exceso o Insuficiencia en la Actualización de la Hacienda Pública / Patrimonio Neto de 2020</b>	-	-	-	-	-
Resultado por Posición Monetaria	-	-	-	-	-
Resultado por Tenencia de Activos no Monetarios	-	-	-	-	-
<b>Hacienda Pública / Patrimonio Neto Final de 2020</b>	1,550,416	7,400,705	(1,705,353)	-	7,245,768

Bajo protesta de decir verdad declaramos que los Estados Financieros y sus Notas son razonablemente correctos y responsabilidad del emisor.

	2020		2019		Concepto	2020	2019
<b>Flujos de Efectivo de las Actividades de Operación</b>							
<i>Origen</i>							
Impuestos	19,031,730	-	24,262,696	-			
Cuotas y Aportaciones de Seguridad Social	-	-	-	-	Bienes Inmuebles, Infraestructura y Construcciones en Proceso	-	-
Contribuciones de Mejoras	-	-	-	-	Bienes Muebles	-	-
Derechos	-	-	-	-	Otros Orígenes de Inversión	-	-
Productos	-	431	-	431	<i>Aplicación</i>	70,126	469,125
Aprovechamientos	762	-	-	-	Bienes Inmuebles, Infraestructura y Construcciones en Proceso	-	469,125
Ingresos por Venta de Bienes y Prestación de Servicios	2,265,451	2,670,601	2,670,601	2,670,601	Bienes Muebles	70,126	-
Participaciones, Aportaciones, Convenios, Incentivos Derivados de la Colaboración Fiscal y Fondos Distintos de Aportaciones	-	-	21,325,464	-	Otras Aplicaciones de Inversión	-	-
Transferencias, Asignaciones, Subsidios y Subvenciones, y Pensiones y Jubilaciones	16,490,603	-	-	-	<b>Flujos Netos de Efectivo por Actividades de Inversión</b>	(70,126)	(469,125)
Otros Orígenes de Operación	274,914	266,200	-	266,200	<b>Flujo de Efectivo de las Actividades de Financiamiento</b>		
					<i>Origen</i>		
	20,462,415	18,719,188	18,719,188	18,719,188	Endeudamiento Neto	-	-
<i>Aplicación</i>					Interno	-	-
Servicios Personales	13,277,945	11,684,019	11,684,019	11,684,019	Externo	-	-
Materiales y Suministros	2,295,336	2,564,076	2,564,076	2,564,076	Otros Orígenes de Financiamiento	-	-
Servicios Generales	4,889,134	4,471,093	4,471,093	4,471,093	<i>Aplicación</i>		
Transf. Internas y Asignaciones al Sector Público	-	-	-	-	Servicios de la Deuda	-	-
Transferencias al resto del Sector Público	-	-	-	-	Interno	-	-
Subsidios y Subvenciones	-	-	-	-	Externo	-	-
Ayudas Sociales	-	-	-	-	Otras Aplicaciones de Financiamiento	-	-
Pensiones y Jubilaciones	-	-	-	-	<b>Flujos Netos de Efectivo por Actividades de Financiamiento</b>		
Transf. a Fideicomisos, Mandatos y Contratos Análogos	-	-	-	-	<i>Incremento/Disminución Neta en el Efectivo y Equivalentes al Efectivo</i>	(1,500,811)	5,074,383
Transferencias a la Seguridad Social	-	-	-	-			
Donativos	-	-	-	-			
Transferencias al Exterior	-	-	-	-			
Participaciones	-	-	-	-			
Aportaciones	-	-	-	-			
Convenios	-	-	-	-			
Otras Aplicaciones de Operación	-	-	-	-			
<b>Flujos Netos de Efectivo por Actividades de Operación</b>	(1,430,685)	5,543,508	5,543,508	5,543,508	<b>Efectivo y Equivalentes al Efectivo al Inicio del Ejercicio</b>	7,864,819	2,790,436
					<b>Efectivo y Equivalentes al Efectivo al Final del Ejercicio</b>	6,364,008	7,864,819

Bajo protesta de decir verdad declaramos que los Estados Financieros y sus Notas son razonablemente correctos y responsabilidad del emisor.





## **Informe de pasivos contingentes**

**Enero-Diciembre 2020**

El Colegio de Morelos no genera pasivos contingentes

**a) NOTAS DE DESGLOSE**

**I) NOTAS AL ESTADO DE SITUACIÓN FINANCIERA  
ACTIVO**

**Efectivo y Equivalentes**

**Bancos/Tesorería**

CONCEPTO	2020
Santander Nomina 2019 65505355680	1,920,864
Santander Ingresos Propios 2019 65505704742	3,224,654
Santander Remanente IEBEM 2018	1
Santander Federal 2019 65507273235	-
Santander Tarjeta de Débito Empresarial	6,360
Santander Federal 2020 65508052409	566,223
Recursos Propios Nueva Cuenta 65508125573	376,369
65508275970 FEIEF 2020	-
65508282601 PPRODEP 2020	269,536
<b>Suma</b>	<b>\$ 6,364,008</b>

**Cuentas por Cobrar a Corto Plazo**

**Derechos a Recibir Efectivo o Equivalentes**

CONCEPTO	2020
Deudores Diversos por Cobrar a Corto Plazo	83,932
<b>Suma</b>	<b>\$ 83,932</b>

**ACTIVO NO CIRCULANTE**

**Bienes Muebles**

CONCEPTO	2020
Mobiliario y Equipo de Administración	1,587,600
Mobiliario y Equipo Educativo y Recreativo	
Equipo Instrumental Médico y De Laboratorio	
Vehículos y Equipo de Transporte	345,000
Maquinaria, Otros Equipos y Herramientas	
<b>Suma</b>	<b>\$ 1,932,600</b>

**PASIVO CIRCULANTE**

**Cuentas por Pagar a Corto Plazo**

CONCEPTO	2020
Servicios Personales por Pagar a Corto Plazo	29,201
Proveedores por Pagar a Corto Plazo	180,581
Retenciones y Contribuciones por Pagar a Corto Plazo	361,087
Otras Cuentas por Pagar a Corto Plazo	563,902
<b>Suma</b>	<b>\$ 1,134,771</b>

**HACIENDA PÚBLICA/ PATRIMONIO**

CONCEPTO	2020
Actualización de la Hacienda Pública/Patrimonio	1,550,416
<b>Suma</b>	<b>\$ 1,550,416</b>

**Hacienda Pública /Patrimonio Generado**

CONCEPTO	2020
Resultado del Ejercicio (Ahorro/Desahorro)	- 1,705,599
Resultados de Ejercicios Anteriores	7,400,705
Rectificaciones de Resultados de Ejercicios Anteriores	246
<b>Suma</b>	<b>\$ 5,695,352</b>

**II) NOTAS AL ESTADO DE ACTIVIDADES****Ingresos de Gestión**

CONCEPTO	2020
Productos de Tipo Corriente	
Aprovechamientos	763
Ingresos por Venta de Bienes y Prestación de Servicios	2,265,451
<b>Suma</b>	<b>\$ 2,266,213</b>

**Transferencias, Asignaciones, Subsidios y Subvenciones, y Pensiones y Jubilaciones**

CONCEPTO	2020
Transferencias y Asignaciones	16,490,603
<b>Suma</b>	<b>\$ 16,490,603</b>

**Gastos y Otras Pérdidas**

CONCEPTO	2020
Servicios Personales	13,277,945
Materiales y Suministros	2,295,336
Servicios Generales	4,889,134
<b>Suma</b>	<b>\$ 20,462,415</b>

## **c) NOTAS DE GESTIÓN ADMINISTRATIVA**

### **1. Introducción**

El Colegio de Morelos es un Organismo Público Autónomo que en apego a la Ley General de Contabilidad Gubernamental y demás lineamientos aplicables vigentes, emite sus estados financieros en los que refleja la gestión financiera.

De igual manera en materia de transparencia y rendición de cuentas proporciona la información solicitada por los diversos entes y usuarios, tanto fiscalizadores como sociedad en general.

### **2. Panorama Económico y Financiero**

“El Colegio de Morelos” es un Organismo Público Autónomo del Estado de Morelos, dotado de plena autonomía en su régimen interior, en todo lo concerniente a sus aspectos académico, económico, técnico, administrativo y de gobierno, con personalidad jurídica y patrimonio propio, con la facultad de gobernarse a sí mismo y realizar su objeto y fines, respetando la libertad de cátedra e investigación, de libre examen y discusión de las ideas; de determinar sus planes y programas, fijar las disposiciones relativas al ingreso, promoción y permanencia de su personal académico, con respeto a lo dispuesto en los artículos 3º, fracción VII y 123, apartado A, de la Constitución Política de los Estados Unidos Mexicanos, así como la de administrar su patrimonio.

### **3. Autorización e Historia**

“El Colegio de Morelos” fue creado mediante ley orgánica el 26 de agosto de 2015, tiene su sede en la ciudad de Cuernavaca, Estado de Morelos, pudiendo establecer centros o unidades en diversas localidades de la Entidad y, conforme a su capacidad y disponibilidad presupuestal, previa aprobación de su Junta de Gobierno, tiene la facultad de recibir subsidios, inversiones y participaciones, derechos, rentas, productos, aprovechamientos, créditos, valores, empréstitos, donaciones, cuotas, recursos provenientes de fuentes alternas de financiamiento y demás medios que se determinen para regir sus relaciones con la Administración Pública de los ámbitos federal, estatal y municipal, así como con las instancias pertinentes en el ámbito internacional.

### **4. Organización y Objeto Social**

El principal propósito de El Colegio de Morelos es constituir una comunidad educativa de excelencia académica que transmita a la sociedad una manera de vivir culta, eficiente, sustentable, solidaria, tolerante e incluyente a partir de la formación de profesionistas, investigadores y profesores que sean el enlace con dicha sociedad. Profesionistas con alto sentido ético y responsabilidad social que sean capaces de proponer soluciones a problemas actuales y futuros, generando docencia e investigación con pertinencia en la generación y aplicación del conocimiento humanístico y científico social, procurando el desarrollo social, convival y sustentable de Morelos, México y el mundo.

Constituir una institución de educación superior pública autónoma, consolidada nacional e internacionalmente en sus líneas de investigación sobre humanidades, ciencias sociales, educación y estudios de la complejidad con amplio reconocimiento social y académico sustentada en una gestión académica y administrativa eficiente, que auspicie la formación de investigadores y profesionistas íntegros y competentes comprometidos con la sociedad y el cuidado del ambiente.

El Colegio de Morelos” tiene por objeto generar, preservar, transmitir y extender el conocimiento tanto el básico como el aplicado, en el ámbito de las ciencias sociales y las humanidades, poniéndolo al servicio del Estado, de la región circundante y del país, así como internacionalmente.

### **Objetivos estratégicos.**

La investigación que contribuya al avance y mejor aprovechamiento de las ciencias sociales, los estudios de la complejidad y humanidades para beneficio de los profesionistas y la sociedad de Morelos, del país e inclusive con influencia internacional;

La enseñanza a nivel de licenciatura, especialidad, posgrado, maestría y doctorado; la actualización mediante cursos, diplomados y talleres con base en las materias de especialidad de “El Colegio de Morelos”, para la formación y actualización de profesionales altamente capacitados para la realización de actividades de investigación, la docencia y el servicio público, con estándares de calidad competitivos internacionalmente;

La proyección y evaluación de temas referentes a problemas que se consideren relevantes, cuyos productos puedan ser de utilidad en la formulación de las políticas públicas y coadyuven en la toma de decisiones para el desarrollo del estado de Morelos y del país en general;

La vinculación de la investigación científica en materia de ciencias sociales y humanidades con los sectores público, social y privado; para la amplia difusión en el ámbito académico y entre el público en general, de los resultados y las propuestas que de estos se deriven, a través de publicaciones especializadas y de todos los medios de comunicación a su alcance, que permitan contribuir desde la academia a elevar el nivel cultural, político y social de la Entidad, del país e internacionalmente; y

La generación de relaciones de intercambio académico, de investigación y difusión de la cultura, en las áreas de su competencia y en temas de interés mutuo, con otras instituciones de educación superior, centros de investigación y otras instituciones, en los ámbitos local, nacional e internacional.

## **5. Bases de Preparación de los Estados Financieros**

El Colegio de Morelos:

- a) Observa la normatividad emitida por el CONAC y las disposiciones legales vigentes aplicables.
- b) Cumple con la normatividad aplicada para el reconocimiento, valuación y revelación de los diferentes rubros de la información financiera, así como las bases de medición utilizadas para la elaboración de los estados financieros; por ejemplo: costo histórico, valor de realización, valor razonable, valor de recuperación o cualquier otro método empleado y los criterios de aplicación de los mismos.
- c) Postulados básicos.
- d) Normatividad supletoria.
- e) Cumple con las etapas del devengado de acuerdo a la Ley de Contabilidad Gubernamental.



## **6. Políticas de Contabilidad Significativas**

El Colegio de Morelos informa que cumple con las políticas contables emitidas por el CONAC:

Derivado de la auditoría del ejercicio 2019 como sugerencia de la misma, se reclasificaron saldos iniciales para el ejercicio 2020.

**"Bajo protesta de decir verdad, declaramos que las notas, son razonablemente correctas y son responsabilidad del emisor"**

**Cuenta Pública Anual 2020**  
**El Colegio de Morelos**  
**Conciliación entre los Ingresos Presupuestarios y Contables**  
**Del 1 de enero al 31 de diciembre de 2020**  
**(Pesos)**

<b>1. Total de Ingresos Presupuestarios</b>	<b>18,756,816</b>
<b>2. Más Ingresos Contables No Presupuestarios</b>	<b>-</b>
2.1 Ingresos Financieros	-
2.2 Incremento por Variación de Inventarios	-
2.3 Disminución del Exceso de Estimaciones por Pérdida o Deterioro u Obsolescencia	-
2.4 Disminución del Exceso de Provisiones	-
2.5 Otros Ingresos y Beneficios Varios	-
2.6 Otros Ingresos Contables No Presupuestarios	-
<b>3. Menos Ingresos Presupuestarios No Contables</b>	<b>-</b>
3.1 Aprovechamientos Patrimoniales	-
3.2 Ingresos Derivados de Financiamientos	-
3.3 Otros Ingresos Presupuestarios No Contables	-
<b>4. Total de Ingresos Contables</b>	<b>18,756,816</b>

Cuenta Pública Anual 2020

El Colegio de Morelos

Conciliación entre los Egresos Presupuestarios y los Gastos Contables

Del 1 de enero al 31 de diciembre de 2020

(Pesos)



<b>1. Total de Egresos Presupuestarios</b>	<b>20,532,541</b>
<b>2. Menos Egresos Presupuestarios No Contables</b>	<b>70,126</b>
2.1 Materias Primas y Materiales de Producción y Comercialización	-
2.2 Materiales y Suministros	-
2.3 Mobiliario y Equipo de Administración	70,126
2.4 Mobiliario y Equipo Educativo y Recreativo	-
2.5 Equipo e Instrumental Médico y de Laboratorio	-
2.6 Vehículos y Equipo de Transporte	-
2.7 Equipo de Defensa y Seguridad	-
2.8 Maquinaria, Otros Equipos y Herramientas	-
2.9 Activos Biológicos	-
2.10 Bienes Inmuebles	-
2.11 Activos Intangibles	-
2.12 Obra Pública en Bienes de Dominio Público	-
2.13 Obra Pública en Bienes Propios	-
2.14 Acciones y Participaciones de Capital	-
2.15 Compra de Títulos y Valores	-
2.16 Concesión de Préstamos	-
2.17 Inversiones en Fideicomisos, Mandatos y Otros Análogos	-
2.18 Provisiones para Contingencias y Otras Erogaciones Especiales	-
2.19 Amortización de la Deuda Pública	-
2.20 Adeudos de Ejercicios Fiscales Anteriores (ADEFAS)	-
2.21 Otros Egresos Presupuestarios No Contables	-
<b>3. Más Gastos Contables No Presupuestarios</b>	<b>-</b>
3.1 Estimaciones, Depreciaciones, Deterioros, Obsolescencia y Amortizaciones	-
3.2 Provisiones	-
3.3 Disminución de Inventarios	-
3.4 Aumento por Insuficiencia de Estimaciones por Pérdida o Deterioro u Obsolescencia	-
3.5 Aumento por Insuficiencia de Provisiones	-
3.6 Otros Gastos	-
3.7 Otros Gastos Contables No Presupuestarios	-
<b>4. Total de Gastos Contables</b>	<b>20,462,415</b>



# Información Presupuestaria

CUENTA PÚBLICA ANUAL  
EL COLEGIO DE MORELOS  
ENERO - DICIEMBRE

2020



Concepto	Estimado / Aprobado	Devengado	Recaudado / Pagado
<b>A. Ingresos Totales (A = A1 + A2 + A3)</b>	<b>18,121,465</b>	<b>18,756,816</b>	<b>18,756,816</b>
A1. Ingresos de Libre Disposición	18,121,465	18,756,816	18,756,816
A2. Transferencias Federales Etiquetadas	-	-	-
A3. Financiamiento Neto	-	-	-
<b>B. Egresos Presupuestarios (B = B1 + B2)</b>	<b>18,121,465</b>	<b>20,532,541</b>	<b>20,532,541</b>
B1. Gasto No Etiquetado (sin incluir Amortización de la Deuda Pública)	18,121,465	20,532,541	20,532,541
B2. Gasto Etiquetado (sin incluir Amortización de la Deuda Pública)	-	-	-
<b>C. Remanentes del Ejercicio Anterior (C = C1 + C2)</b>	<b>-</b>	<b>-</b>	<b>-</b>
C1. Remanentes de Ingresos de Libre Disposición aplicados en el periodo	-	-	-
C2. Remanentes de Transferencias Federales Etiquetadas aplicados en el periodo	-	-	-
<b>I. Balance Presupuestario (I = A - B + C)</b>	<b>-</b>	<b>(1,775,725)</b>	<b>(1,775,725)</b>
<b>II. Balance Presupuestario sin Financiamiento Neto (II = I - A3)</b>	<b>-</b>	<b>(1,775,725)</b>	<b>(1,775,725)</b>
<b>III. Balance Presupuestario sin Financiamiento Neto y sin Remanentes del Ejercicio Anterior (III = II - C)</b>	<b>-</b>	<b>(1,775,725)</b>	<b>(1,775,725)</b>

Concepto	Aprobado	Devengado	Pagado
<b>E. Intereses, Comisiones y Gastos de la Deuda (E = E1 + E2)</b>	<b>-</b>	<b>-</b>	<b>-</b>
E1. Intereses, Comisiones y Gastos de la Deuda con Gasto No Etiquetado	-	-	-
E2. Intereses, Comisiones y Gastos de la Deuda con Gasto Etiquetado	-	-	-
<b>IV. Balance Primario (IV = III + E)</b>	<b>-</b>	<b>(1,775,725)</b>	<b>(1,775,725)</b>

Concepto	Estimado / Aprobado	Devengado	Recaudado / Pagado
<b>F. Financiamiento (F = F1 + F2)</b>	<b>-</b>	<b>-</b>	<b>-</b>
F1. Financiamiento con Fuente de Pago de Ingresos de Libre Disposición	-	-	-
F2. Financiamiento con Fuente de Pago de Transferencias Federales Etiquetadas	-	-	-
<b>G. Amortización de la Deuda (G = G1 + G2)</b>	<b>-</b>	<b>-</b>	<b>-</b>
G1. Amortización de la Deuda Pública con Gasto No Etiquetado	-	-	-
G2. Amortización de la Deuda Pública con Gasto Etiquetado	-	-	-
<b>A3. Financiamiento Neto (A3 = F - G)</b>	<b>-</b>	<b>-</b>	<b>-</b>

Concepto	Estimado / Aprobado	Devengado	Recaudado / Pagado
<b>A1. Ingresos de Libre Disposición</b>	<b>18,121,465</b>	<b>18,756,816</b>	<b>18,756,816</b>
A3.1 Financiamiento Neto con Fuente de Pago de Ingresos de Libre Disposición (A3.1 = F1 - G1)	-	-	-
F1. Financiamiento con Fuente de Pago de Ingresos de Libre Disposición	-	-	-
G1. Amortización de la Deuda Pública con Gasto No Etiquetado	-	-	-
<b>B1. Gasto No Etiquetado (sin incluir Amortización de la Deuda Pública)</b>	<b>18,121,465</b>	<b>20,532,541</b>	<b>20,532,541</b>
C1. Remanentes de Ingresos de Libre Disposición aplicados en el periodo	-	-	-
<b>V. Balance Presupuestario de Recursos Disponibles (V = A1 + A3.1 - B1 + C1)</b>	<b>-</b>	<b>(1,775,725)</b>	<b>(1,775,725)</b>
<b>VI. Balance Presupuestario de Recursos Disponibles sin Financiamiento Neto (VI = V - A3.1)</b>	<b>-</b>	<b>(1,775,725)</b>	<b>(1,775,725)</b>

Concepto	Estimado / Aprobado	Devengado	Recaudado / Pagado
<b>A2. Transferencias Federales Etiquetadas</b>	<b>-</b>	<b>-</b>	<b>-</b>
A3.2 Financiamiento Neto con Fuente de Pago de Transferencias Federales Etiquetadas (A3.2 = F2 - G2)	-	-	-
F2. Financiamiento con Fuente de Pago de Transferencias Federales Etiquetadas	-	-	-
G2. Amortización de la Deuda Pública con Gasto Etiquetado	-	-	-
<b>B2. Gasto Etiquetado (sin incluir Amortización de la Deuda Pública)</b>	<b>-</b>	<b>-</b>	<b>-</b>
C2. Remanentes de Transferencias Federales Etiquetadas aplicados en el periodo	-	-	-
<b>VII. Balance Presupuestario de Recursos Etiquetados (VII = A2 + A3.2 - B2 + C2)</b>	<b>-</b>	<b>-</b>	<b>-</b>
<b>VIII. Balance Presupuestario de Recursos Etiquetados sin Financiamiento Neto (VIII = VII - A3.2)</b>	<b>-</b>	<b>-</b>	<b>-</b>

Rubro de Ingresos	Ingreso					Diferencia (6 = 5 - 1)
	Estimado	Ampliaciones y Reducciones	Modificado	Devengado	Recaudado	
	(1)	(2)	(3 = 1 + 2)	(4)	(5)	
Impuestos	-	-	-	-	-	-
Cuotas y Aportaciones de Seguridad Social	-	-	-	-	-	-
Contribuciones de Mejoras	-	-	-	-	-	-
Derechos	-	-	-	-	-	-
Productos	-	-	-	-	-	-
Aprovechamientos	1,000	-	1,000	762	762	(238)
Ingresos por Venta de Bienes, Prestación de Servicios y Otros Ingresos	1,899,862	3,606,305	5,506,167	2,265,451	2,265,451	365,589
Participaciones, Aportaciones, Convenios, Incentivos Derivados de la Colaboración Fiscal y Fondos Distintos de Aportaciones	-	-	-	-	-	-
Transferencias, Asignaciones, Subsidios y Subvenciones, y Pensiones y Jubilaciones	16,220,603	4,381,358	20,601,961	16,490,603	16,490,603	270,000
Ingresos Derivados de Financiamientos	-	-	-	-	-	-
<b>Total</b>	<b>18,121,465</b>	<b>7,987,663</b>	<b>26,109,128</b>	<b>18,756,816</b>	<b>18,756,816</b>	<b>635,351</b>
				<b>Ingresos excedentes</b>		

Estado Analítico de Ingresos Por Fuente de Financiamiento	Ingreso					Diferencia (6 = 5 - 1)
	Estimado	Ampliaciones y Reducciones	Modificado	Devengado	Recaudado	
	(1)	(2)	(3 = 1 + 2)	(4)	(5)	
<b>Ingresos del Poder Ejecutivo Federal o Estatal y de los Municipios</b>	-	-	-	-	-	-
Impuestos	-	-	-	-	-	-
Cuotas y Aportaciones de Seguridad Social	-	-	-	-	-	-
Contribuciones de Mejoras	-	-	-	-	-	-
Derechos	-	-	-	-	-	-
Productos <sup>1</sup>	-	-	-	-	-	-
Aprovechamientos <sup>2</sup>	-	-	-	-	-	-
Participaciones, Aportaciones, Convenios, Incentivos Derivados de la Colaboración Fiscal y Fondos Distintos de Aportaciones	-	-	-	-	-	-
Transferencias, Asignaciones, Subsidios y Subvenciones, y Pensiones y Jubilaciones	-	-	-	-	-	-
<b>Ingresos de los Entes Públicos de los Poderes Legislativo y Judicial, de los Órganos Autónomos y del Sector Paraestatal o Paramunicipal, así como de las Empresas Productivas del Estado</b>	<b>18,120,465</b>	<b>7,987,663</b>	<b>26,108,128</b>	<b>18,756,054</b>	<b>18,756,054</b>	<b>635,589</b>
Cuotas y Aportaciones de Seguridad Social	-	-	-	-	-	-
Productos <sup>1</sup>	-	-	-	-	-	-
Ingresos por Venta de Bienes, Prestación de Servicios y Otros Ingresos <sup>3</sup>	1,899,862	3,606,305	5,506,167	2,265,451	2,265,451	365,589
Transferencias, Asignaciones, Subsidios y Subvenciones, y Pensiones y Jubilaciones	16,220,603	4,381,358	20,601,961	16,490,603	16,490,603	270,000
<b>Ingresos Derivados de Financiamientos</b>	-	-	-	-	-	-
Ingresos Derivados de Financiamientos	-	-	-	-	-	-
<b>Total</b>	<b>18,120,465</b>	<b>7,987,663</b>	<b>26,108,128</b>	<b>18,756,054</b>	<b>18,756,054</b>	<b>635,589</b>
				<b>Ingresos excedentes</b>		

<sup>1</sup> Incluye intereses que generan las cuentas bancarias de los entes públicos en productos.

<sup>2</sup> Incluye donativos en efectivo del Poder Ejecutivo, entre otros aprovechamientos.

<sup>3</sup> Se refiere a los ingresos propios obtenidos por los Poderes Legislativo y Judicial, los Órganos Autónomos y las entidades de la administración pública paraestatal y paramunicipal, por sus actividades diversas no inherentes a su operación que generan recursos y que no sean ingresos por venta de bienes o prestación de servicios, tales como donativos en efectivo, entre otros.

Concepto	Ingreso					Diferencia
	Estimado	Ampliaciones/ (Reducciones)	Modificado	Devengado	Recaudado	
<b>Ingresos de Libre Disposición</b>						
<i>Impuestos</i>	-	-	-	-	-	-
<i>Cuotas y Aportaciones de Seguridad Social</i>	-	-	-	-	-	-
<i>Contribuciones de Mejoras</i>	-	-	-	-	-	-
<i>Derechos</i>	-	-	-	-	-	-
<i>Productos</i>	-	-	-	-	-	-
<i>Aprovechamientos</i>	1,000	-	1,000	762	762	(238)
<i>Ingresos por Venta de Bienes y Prestación de Servicios</i>	1,899,862	3,606,305	5,506,167	2,265,451	2,265,451	365,589
<i>Participaciones</i>	-	-	-	-	-	-
Fondo General de Participaciones	-	-	-	-	-	-
Fondo de Fomento Municipal	-	-	-	-	-	-
Fondo de Fiscalización y Recaudación	-	-	-	-	-	-
Fondo de Compensación	-	-	-	-	-	-
Fondo de Extracción de Hidrocarburos	-	-	-	-	-	-
Impuesto Especial Sobre Producción y Servicios	-	-	-	-	-	-
0.136% de la Recaudación Federal Participable	-	-	-	-	-	-
3.17% Sobre Extracción de Petróleo	-	-	-	-	-	-
Gasolinas y Diésel	-	-	-	-	-	-
Fondo del Impuesto Sobre la Renta	-	-	-	-	-	-
Fondo de Estabilización de los Ingresos de las Ent. Fed.	-	-	-	-	-	-
<i>Incentivos Derivados de la Colaboración Fiscal</i>	-	-	-	-	-	-
Tenencia o Uso de Vehículos	-	-	-	-	-	-
Fondo de Compensación ISAN	-	-	-	-	-	-
Impuesto Sobre Automóviles Nuevos	-	-	-	-	-	-
Fondo de Compensación de Repecos-Intermedios	-	-	-	-	-	-
Otros Incentivos Económicos	-	-	-	-	-	-
<i>Transferencias y Asignaciones</i>	16,220,603	4,381,358	20,601,961	16,490,603	16,490,603	270,000
<i>Convenios</i>	-	-	-	-	-	-
Otros Convenios y Subsidios	-	-	-	-	-	-
<i>Otros Ingresos de Libre Disposición</i>	-	-	-	-	-	-
Participaciones en Ingresos Locales	-	-	-	-	-	-
Otros Ingresos de Libre Disposición	-	-	-	-	-	-
<b>Total de Ingresos de Libre Disposición</b>	<b>18,121,465</b>	<b>7,987,663</b>	<b>26,109,128</b>	<b>18,756,816</b>	<b>18,756,816</b>	<b>635,351</b>
<b>Ingresos Excedentes de Ingresos de Libre Disposición</b>						
<b>Transferencias Federales Etiquetadas</b>						
<i>Aportaciones</i>	-	-	-	-	-	-
Fondo de Aport. para la Nómina Educativa y Gto. Op.	-	-	-	-	-	-
Fondo de Aportaciones para los Servicios de Salud	-	-	-	-	-	-
Fondo de Aportaciones para la Infraestructura Social	-	-	-	-	-	-
Fondo de Aport. para el Fortalecimiento de los Municipios y de las Demarcaciones Territoriales del Distrito Federal	-	-	-	-	-	-
Fondo de Aportaciones Múltiples	-	-	-	-	-	-
Fondo de Aport. para la Educación Tec. y de Adultos	-	-	-	-	-	-
Fondo de Aportaciones para la Seguridad Pública de los Estados y del Distrito Federal	-	-	-	-	-	-
Fondo de Aportaciones para el Fortalecimiento de las Entidades Federativas	-	-	-	-	-	-
<i>Convenios</i>	-	-	-	-	-	-
Convenios de Protección Social en Salud	-	-	-	-	-	-
Convenios de Descentralización	-	-	-	-	-	-
Convenios de Reasignación	-	-	-	-	-	-
Otros Convenios y Subsidios	-	-	-	-	-	-
<i>Fondos Distintos de Aportaciones</i>	-	-	-	-	-	-
Fondo para Entidades Federativas y Municipios Productores de Hidrocarburos	-	-	-	-	-	-
Fondo Minero	-	-	-	-	-	-
<i>Transferencias, Asignaciones, Subsidios y Subvenciones, y Pensiones y Jubilaciones</i>	-	-	-	-	-	-
<i>Otras Transferencias Federales Etiquetadas</i>	-	-	-	-	-	-
<b>Total de Transferencias Federales Etiquetadas</b>	-	-	-	-	-	-
<b>Ingresos Derivados de Financiamientos</b>	-	-	-	-	-	-
<i>Ingresos Derivados de Financiamientos</i>	-	-	-	-	-	-
<b>Total de Ingresos</b>	<b>18,121,465</b>	<b>7,987,663</b>	<b>26,109,128</b>	<b>18,756,816</b>	<b>18,756,816</b>	<b>635,351</b>
<b>Datos Informativos</b>						
1. Ingresos Derivados de Financiamientos con Fuente de Pago de Ingresos de Libre Disposición	-	-	-	-	-	-
2. Ingresos Derivados de Financiamientos con Fuente de Pago de Transferencias Federales Etiquetadas	-	-	-	-	-	-
3. Ingresos Derivados de Financiamientos	-	-	-	-	-	-



Concepto	Egresos					Subejercicio
	Aprobado	Ampliaciones/ (Reducciones)	Modificado	Devengado	Pagado	
	1	2	3 = (1 + 2)	4	5	
<b>Servicios Personales</b>	<b>10,198,239</b>	<b>6,810,026</b>	<b>17,008,265</b>	<b>13,277,945</b>	<b>13,277,945</b>	<b>3,730,320</b>
Remuneraciones al Personal de Carácter Permanente	6,679,182	4,950,738	11,629,920	8,162,625	8,162,625	3,467,295
Remuneraciones al Personal de Carácter Transitorio	-	91,259	91,259	91,224	91,224	35
Remuneraciones Adicionales y Especiales	1,770,000	74,433	1,844,433	1,844,433	1,844,433	-
Seguridad Social	1,749,057	1,088,065	2,837,122	2,595,294	2,595,294	241,828
Otras Prestaciones Sociales y Económicas	-	605,531	605,531	584,369	584,369	21,162
Previsiones	-	-	-	-	-	-
Pago de Estimulos a Servidores Públicos	-	-	-	-	-	-
<b>Materiales y Suministros</b>	<b>2,077,258</b>	<b>220,280</b>	<b>2,297,538</b>	<b>2,295,336</b>	<b>2,295,336</b>	<b>2,202</b>
Materiales de Admón., Emisión de Doctos. y Artículos Oficiales	847,003	333,621	1,180,624	1,179,290	1,179,290	1,334
Alimentos y Utensilios	50,703	(5,816)	44,887	44,887	44,887	-
Materias Primas y Materiales de Producción y Comercialización	-	-	-	-	-	-
Materiales y Artículos de Construcción y de Reparación	216,797	(156,793)	60,004	60,004	60,004	-
Productos Químicos, Farmacéuticos y de Laboratorio	19,200	(5,394)	13,806	13,305	13,305	501
Combustibles, Lubricantes y Aditivos	74,900	(24,900)	50,000	50,000	50,000	-
Vestuario, Blancos, Prendas de Protección y Artículos Deportivos	226,670	114,988	341,658	341,649	341,649	9
Materiales y Suministros Para Seguridad	-	-	-	-	-	-
Herramientas, Refacciones y Accesorios Menores	641,985	(35,426)	606,559	606,201	606,201	358
<b>Servicios Generales</b>	<b>4,757,757</b>	<b>275,642</b>	<b>5,033,399</b>	<b>4,889,134</b>	<b>4,889,134</b>	<b>144,265</b>
Servicios Básicos	129,400	164,721	294,121	287,997	287,997	6,124
Servicios de Arrendamiento	603,328	(8,293)	595,035	545,034	545,034	50,001
Servicios Profesionales, Científicos, Técnicos y Otros Servicios	2,603,164	348,965	2,952,129	2,951,580	2,951,580	549
Servicios Financieros, Bancarios y Comerciales	216,380	(41,498)	174,882	135,274	135,274	39,608
Servicios de Instalación, Reparación, Mantto. y Conservación	350,850	(115,683)	235,167	198,230	198,230	36,937
Servicios de Comunicación Social y Publicidad	160,000	(28,403)	131,597	131,597	131,597	-
Servicios de Traslado y Viáticos	133,063	(71,715)	61,348	52,042	52,042	9,306
Servicios Oficiales	193,000	(189,375)	3,625	3,625	3,625	-
Otros Servicios Generales	368,572	216,923	585,495	583,755	583,755	1,740
<b>Transferencias, Asignaciones, Subsidios y Otras Ayudas</b>	-	-	-	-	-	-
Transferencias Internas y Asignaciones al Sector Público	-	-	-	-	-	-
Transferencias al Resto del Sector Público	-	-	-	-	-	-
Subsidios y Subvenciones	-	-	-	-	-	-
Ayudas Sociales	-	-	-	-	-	-
Pensiones y Jubilaciones	-	-	-	-	-	-
Transferencias a Fideicomisos, Mandatos y Otros Análogos	-	-	-	-	-	-
Transferencias a la Seguridad Social	-	-	-	-	-	-
Donativos	-	-	-	-	-	-
Transferencias al Exterior	-	-	-	-	-	-
<b>Bienes Muebles, Inmuebles e Intangibles</b>	<b>1,088,211</b>	<b>(223,873)</b>	<b>864,338</b>	<b>70,126</b>	<b>70,126</b>	<b>794,212</b>
Mobiliario y Equipo de Administración	1,088,211	(223,873)	864,338	70,126	70,126	794,212
Mobiliario y Equipo Educativo y Recreativo	-	-	-	-	-	-
Equipo e Instrumental Médico y de Laboratorio	-	-	-	-	-	-
Vehículos y Equipo de Transporte	-	-	-	-	-	-
Equipo de Defensa y Seguridad	-	-	-	-	-	-
Maquinaria, Otros Equipos y Herramientas	-	-	-	-	-	-
Activos Biológicos	-	-	-	-	-	-
Bienes Inmuebles	-	-	-	-	-	-
Activos Intangibles	-	-	-	-	-	-
<b>Inversión Pública</b>	-	-	-	-	-	-
Obra Pública en Bienes de Dominio Público	-	-	-	-	-	-
Obra Pública en Bienes Propios	-	-	-	-	-	-
Proyectos Productivos y Acciones de Fomento	-	-	-	-	-	-
<b>Inversiones Financieras y Otras Provisiones</b>	-	-	-	-	-	-
Inversiones Para el Fomento de Actividades Productivas	-	-	-	-	-	-
Acciones y Participaciones de Capital	-	-	-	-	-	-
Compra de Títulos y Valores	-	-	-	-	-	-
Concesión de Préstamos	-	-	-	-	-	-
Inversiones en Fideicomisos, Mandatos y Otros Análogos	-	-	-	-	-	-
Otras Inversiones Financieras	-	-	-	-	-	-
Provisiones para Contingencias y Otras Erogaciones Especiales	-	-	-	-	-	-
<b>Participaciones y Aportaciones</b>	-	-	-	-	-	-
Participaciones	-	-	-	-	-	-
Aportaciones	-	-	-	-	-	-
Convenios	-	-	-	-	-	-
<b>Deuda Pública</b>	-	-	-	-	-	-
Amortización de la Deuda Pública	-	-	-	-	-	-
Intereses de la Deuda Pública	-	-	-	-	-	-
Comisiones de la Deuda Pública	-	-	-	-	-	-
Gastos de la Deuda Pública	-	-	-	-	-	-
Costo por Coberturas	-	-	-	-	-	-
Apoyos Financieros	-	-	-	-	-	-
Adeudos de Ejercicios Fiscales Anteriores (Adefas)	-	-	-	-	-	-
<b>Total del Gasto</b>	<b>18,121,465</b>	<b>7,082,075</b>	<b>25,203,540</b>	<b>20,532,541</b>	<b>20,532,541</b>	<b>4,670,999</b>

Concepto	Egresos					
	Aprobado	Ampliaciones / (Reducciones)	Modificado	Devengado	Pagado	Subejercicio
<b>Gasto No Etiquetado</b>	<b>18,121,465</b>	<b>7,082,075</b>	<b>25,203,540</b>	<b>20,532,541</b>	<b>20,532,541</b>	<b>4,670,999</b>
<b>Servicios Personales</b>	<b>10,198,239</b>	<b>6,810,026</b>	<b>17,008,265</b>	<b>13,277,945</b>	<b>13,277,945</b>	<b>3,730,320</b>
Remuneraciones al Personal de Carácter Permanente	6,679,182	4,950,738	11,629,920	8,162,625	8,162,625	3,467,295
Remuneraciones al Personal de Carácter Transitorio	-	91,259	91,259	91,224	91,224	35
Remuneraciones Adicionales y Especiales	1,770,000	74,433	1,844,433	1,844,433	1,844,433	-
Seguridad Social	1,749,057	1,088,065	2,837,122	2,595,294	2,595,294	241,828
Otras Prestaciones Sociales y Económicas	-	605,531	605,531	584,369	584,369	21,162
Previsiones	-	-	-	-	-	-
Pago de Estímulos a Servidores Públicos	-	-	-	-	-	-
<b>Materiales y Suministros</b>	<b>2,077,258</b>	<b>220,280</b>	<b>2,297,538</b>	<b>2,295,336</b>	<b>2,295,336</b>	<b>2,202</b>
Materiales de Admón., Emisión de Doctos. y Art. Oficiales	847,003	333,621	1,180,624	1,179,290	1,179,290	1,334
Alimentos y Utensilios	50,703	(5,816)	44,887	44,887	44,887	-
Materias Primas y Materiales de Prod. y Comercialización	-	-	-	-	-	-
Materiales y Artículos de Construcción y de Reparación	216,797	(156,793)	60,004	60,004	60,004	-
Productos Químicos, Farmacéuticos y de Laboratorio	19,200	(5,394)	13,806	13,305	13,305	501
Combustibles, Lubricantes y Aditivos	74,900	(24,900)	50,000	50,000	50,000	-
Vestuario, Blancos, Prendas de Protección y Art. Deportivos	226,670	114,988	341,658	341,649	341,649	9
Materiales y Suministros Para Seguridad	-	-	-	-	-	-
Herramientas, Refacciones y Accesorios Menores	641,985	(35,426)	606,559	606,201	606,201	358
<b>Servicios Generales</b>	<b>4,757,757</b>	<b>275,642</b>	<b>5,033,399</b>	<b>4,889,134</b>	<b>4,889,134</b>	<b>144,265</b>
Servicios Básicos	129,400	164,721	294,121	287,997	287,997	6,124
Servicios de Arrendamiento	603,328	(8,293)	595,035	545,034	545,034	50,001
Servicios Profesionales, Científicos, Técnicos y Otros Serv.	2,603,164	348,965	2,952,129	2,951,580	2,951,580	549
Servicios Financieros, Bancarios y Comerciales	216,380	(41,498)	174,882	135,274	135,274	39,608
Servicios de Instalación, Reparación, Mantto. y Conservación	350,850	(115,683)	235,167	198,230	198,230	36,937
Servicios de Comunicación Social y Publicidad	160,000	(28,403)	131,597	131,597	131,597	-
Servicios de Traslado y Viáticos	133,063	(71,715)	61,348	52,042	52,042	9,306
Servicios Oficiales	193,000	(189,375)	3,625	3,625	3,625	-
Otros Servicios Generales	368,572	216,923	585,495	583,755	583,755	1,740
<b>Transferencias, Asignaciones, Subsidios y Otras Ayudas</b>	<b>-</b>	<b>-</b>	<b>-</b>	<b>-</b>	<b>-</b>	<b>-</b>
Transferencias Internas y Asignaciones al Sector Público	-	-	-	-	-	-
Transferencias al Resto del Sector Público	-	-	-	-	-	-
Subsidios y Subvenciones	-	-	-	-	-	-
Ayudas Sociales	-	-	-	-	-	-
Pensiones y Jubilaciones	-	-	-	-	-	-
Transferencias a Fideicomisos, Mandatos y Otros Análogos	-	-	-	-	-	-
Transferencias a la Seguridad Social	-	-	-	-	-	-
Donativos	-	-	-	-	-	-
Transferencias al Exterior	-	-	-	-	-	-
<b>Bienes Muebles, Inmuebles e Intangibles</b>	<b>1,088,211</b>	<b>(223,873)</b>	<b>864,338</b>	<b>70,126</b>	<b>70,126</b>	<b>794,212</b>
Mobiliario y Equipo de Administración	1,088,211	(223,873)	864,338	70,126	70,126	794,212
Mobiliario y Equipo Educativo y Recreativo	-	-	-	-	-	-
Equipo e Instrumental Médico y de Laboratorio	-	-	-	-	-	-
Vehículos y Equipo de Transporte	-	-	-	-	-	-
Equipo de Defensa y Seguridad	-	-	-	-	-	-
Maquinaria, Otros Equipos y Herramientas	-	-	-	-	-	-
Activos Biológicos	-	-	-	-	-	-
Bienes Inmuebles	-	-	-	-	-	-
Activos Intangibles	-	-	-	-	-	-
<b>Inversión Pública</b>	<b>-</b>	<b>-</b>	<b>-</b>	<b>-</b>	<b>-</b>	<b>-</b>
Obra Pública en Bienes de Dominio Público	-	-	-	-	-	-
Obra Pública en Bienes Propios	-	-	-	-	-	-
Proyectos Productivos y Acciones de Fomento	-	-	-	-	-	-
<b>Inversiones Financieras y Otras Provisiones</b>	<b>-</b>	<b>-</b>	<b>-</b>	<b>-</b>	<b>-</b>	<b>-</b>
Inversiones Para el Fomento de Actividades Productivas	-	-	-	-	-	-
Acciones y Participaciones de Capital	-	-	-	-	-	-
Compra de Títulos y Valores	-	-	-	-	-	-
Concesión de Préstamos	-	-	-	-	-	-
Inversiones en Fideicomisos, Mandatos y Otros Análogos	-	-	-	-	-	-
Fideicomiso de Desastres Naturales (Informativo)	-	-	-	-	-	-
Otras Inversiones Financieras	-	-	-	-	-	-
Provisiones para Contingencias y Otras Erogaciones Especiales	-	-	-	-	-	-
<b>Participaciones y Aportaciones</b>	<b>-</b>	<b>-</b>	<b>-</b>	<b>-</b>	<b>-</b>	<b>-</b>
Participaciones	-	-	-	-	-	-
Aportaciones	-	-	-	-	-	-
Convenios	-	-	-	-	-	-
<b>Deuda Pública</b>	<b>-</b>	<b>-</b>	<b>-</b>	<b>-</b>	<b>-</b>	<b>-</b>
Amortización de la Deuda Pública	-	-	-	-	-	-
Intereses de la Deuda Pública	-	-	-	-	-	-
Comisiones de la Deuda Pública	-	-	-	-	-	-
Gastos de la Deuda Pública	-	-	-	-	-	-
Costo por Coberturas	-	-	-	-	-	-
Apoyos Financieros	-	-	-	-	-	-
Adeudos de Ejercicios Fiscales Anteriores (Adefas)	-	-	-	-	-	-

Concepto	Egresos					
	Aprobado	Ampliaciones / (Reducciones)	Modificado	Devengado	Pagado	Subejercicio
<b>Gasto Etiquetado</b>	-	-	-	-	-	-
<b>Servicios Personales</b>	-	-	-	-	-	-
Remuneraciones al Personal de Carácter Permanente	-	-	-	-	-	-
Remuneraciones al Personal de Carácter Transitorio	-	-	-	-	-	-
Remuneraciones Adicionales y Especiales	-	-	-	-	-	-
Seguridad Social	-	-	-	-	-	-
Otras Prestaciones Sociales y Económicas	-	-	-	-	-	-
Previsiones	-	-	-	-	-	-
Pago de Estímulos a Servidores Públicos	-	-	-	-	-	-
<b>Materiales y Suministros</b>	-	-	-	-	-	-
Materiales de Admón., Emisión de Doctos. y Art. Oficiales	-	-	-	-	-	-
Alimentos y Utensilios	-	-	-	-	-	-
Materias Primas y Materiales de Prod. y Comercialización	-	-	-	-	-	-
Materiales y Artículos de Construcción y de Reparación	-	-	-	-	-	-
Productos Químicos, Farmacéuticos y de Laboratorio	-	-	-	-	-	-
Combustibles, Lubrificantes y Aditivos	-	-	-	-	-	-
Vestuario, Blancos, Prendas de Protección y Art. Deportivos	-	-	-	-	-	-
Materiales y Suministros Para Seguridad	-	-	-	-	-	-
Herramientas, Refacciones y Accesorios Menores	-	-	-	-	-	-
<b>Servicios Generales</b>	-	-	-	-	-	-
Servicios Básicos	-	-	-	-	-	-
Servicios de Arrendamiento	-	-	-	-	-	-
Servicios Profesionales, Científicos, Técnicos y Otros Serv.	-	-	-	-	-	-
Servicios Financieros, Bancarios y Comerciales	-	-	-	-	-	-
Servicios de Instalación, Reparación, Mantto. y Conservación	-	-	-	-	-	-
Servicios de Comunicación Social y Publicidad	-	-	-	-	-	-
Servicios de Traslado y Viáticos	-	-	-	-	-	-
Servicios Oficiales	-	-	-	-	-	-
Otros Servicios Generales	-	-	-	-	-	-
<b>Transferencias, Asignaciones, Subsidios y Otras Ayudas</b>	-	-	-	-	-	-
Transferencias Internas y Asignaciones al Sector Público	-	-	-	-	-	-
Transferencias al Resto del Sector Público	-	-	-	-	-	-
Subsidios y Subvenciones	-	-	-	-	-	-
Ayudas Sociales	-	-	-	-	-	-
Pensiones y Jubilaciones	-	-	-	-	-	-
Transferencias a Fideicomisos, Mandatos y Otros Análogos	-	-	-	-	-	-
Transferencias a la Seguridad Social	-	-	-	-	-	-
Donativos	-	-	-	-	-	-
Transferencias al Exterior	-	-	-	-	-	-
<b>Bienes Muebles, Inmuebles e Intangibles</b>	-	-	-	-	-	-
Mobiliario y Equipo de Administración	-	-	-	-	-	-
Mobiliario y Equipo Educativo y Recreativo	-	-	-	-	-	-
Equipo e Instrumental Médico y de Laboratorio	-	-	-	-	-	-
Vehículos y Equipo de Transporte	-	-	-	-	-	-
Equipo de Defensa y Seguridad	-	-	-	-	-	-
Maquinaria, Otros Equipos y Herramientas	-	-	-	-	-	-
Activos Biológicos	-	-	-	-	-	-
Bienes Inmuebles	-	-	-	-	-	-
Activos Intangibles	-	-	-	-	-	-
<b>Inversión Pública</b>	-	-	-	-	-	-
Obra Pública en Bienes de Dominio Público	-	-	-	-	-	-
Obra Pública en Bienes Propios	-	-	-	-	-	-
Proyectos Productivos y Acciones de Fomento	-	-	-	-	-	-
<b>Inversiones Financieras y Otras Provisiones</b>	-	-	-	-	-	-
Inversiones Para el Fomento de Actividades Productivas	-	-	-	-	-	-
Acciones y Participaciones de Capital	-	-	-	-	-	-
Compra de Títulos y Valores	-	-	-	-	-	-
Concesión de Préstamos	-	-	-	-	-	-
Inversiones en Fideicomisos, Mandatos y Otros Análogos	-	-	-	-	-	-
Fideicomiso de Desastres Naturales (Informativo)	-	-	-	-	-	-
Otras Inversiones Financieras	-	-	-	-	-	-
Provisiones para Contingencias y Otras Erogaciones Especiales	-	-	-	-	-	-
<b>Participaciones y Aportaciones</b>	-	-	-	-	-	-
Participaciones	-	-	-	-	-	-
Aportaciones	-	-	-	-	-	-
Convenios	-	-	-	-	-	-
<b>Deuda Pública</b>	-	-	-	-	-	-
Amortización de la Deuda Pública	-	-	-	-	-	-
Intereses de la Deuda Pública	-	-	-	-	-	-
Comisiones de la Deuda Pública	-	-	-	-	-	-
Gastos de la Deuda Pública	-	-	-	-	-	-
Costo por Coberturas	-	-	-	-	-	-
Apoyos Financieros	-	-	-	-	-	-
Adeudos de Ejercicios Fiscales Anteriores (Adefas)	-	-	-	-	-	-
<b>Total de Egresos</b>	<b>18,121,465</b>	<b>7,082,075</b>	<b>25,203,540</b>	<b>20,532,541</b>	<b>20,532,541</b>	<b>4,670,999</b>

Concepto	Egresos					Subejercicio
	Aprobado	Ampliaciones/ (Reducciones)	Modificado	Devengado	Pagado	
	1	2	3 = (1 + 2)	4	5	
Jefatura de la Oficina de la Gobernatura del Estado	-	-	-	-	-	-
Secretaría de Gobierno	-	-	-	-	-	-
Secretaría de Hacienda	-	-	-	-	-	-
Secretaría de Desarrollo Económico y del Trabajo	-	-	-	-	-	-
Secretaría de Desarrollo Agropecuario	-	-	-	-	-	-
Secretaría de Obras Públicas	-	-	-	-	-	-
Secretaría de Educación	-	-	-	-	-	-
Secretaría de Salud	-	-	-	-	-	-
Secretaría de Administración	-	-	-	-	-	-
Secretaría de la Contraloría	-	-	-	-	-	-
Secretaría de Turismo y Cultura	-	-	-	-	-	-
Secretaría de Desarrollo Social	-	-	-	-	-	-
Secretaría de Desarrollo Sustentable	-	-	-	-	-	-
Secretaría de Movilidad y Transporte	-	-	-	-	-	-
Comisión Estatal de Seguridad Pública	-	-	-	-	-	-
Consejería Jurídica	-	-	-	-	-	-
Gastos Institucionales	-	-	-	-	-	-
<b>Total del Gasto</b>	-	-	-	-	-	-

El Colegio de Morelos  
Estado Analítico del Ejercicio del Presupuesto de Egresos  
Clasificación Administrativa  
Del 1 de enero al 31 de diciembre de 2020

Concepto	Egresos					Subejercicio
	Aprobado	Ampliaciones/ (Reducciones)	Modificado	Devengado	Pagado	
	1	2	3 = (1 + 2)	4	5	
Poder Ejecutivo	-	-	-	-	-	-
Poder Legislativo	-	-	-	-	-	-
Poder Judicial	-	-	-	-	-	-
Organismos Autónomos	18,121,465	7,082,075	25,203,540	20,532,541	20,532,541	4,670,999
Poder Ejecutivo de los Municipios	-	-	-	-	-	-
<b>Total del Gasto</b>	<b>18,121,465</b>	<b>7,082,075</b>	<b>25,203,540</b>	<b>20,532,541</b>	<b>20,532,541</b>	<b>4,670,999</b>

Sector Paraestatal del Gobierno del Estado de Morelos  
Estado Analítico del Ejercicio del Presupuesto de Egresos  
Clasificación Administrativa  
Del 1 de enero al 31 de diciembre de 2020

Concepto	Egresos					Subejercicio
	Aprobado	Ampliaciones/ (Reducciones)	Modificado	Devengado	Pagado	
	1	2	3 = (1 + 2)	4	5	
Entidades Paraestatales y Fideicomisos No Empresariales y No Financieros	-	-	-	-	-	-
Instituciones Públicas de la Seguridad Social	-	-	-	-	-	-
Entidades Paraestatales Empresariales No Financieras con Participación Estatal Mayoritaria	-	-	-	-	-	-
Fideicomisos Empresariales No Financieros con Participación Estatal Mayoritaria	-	-	-	-	-	-
Entidades Paraestatales Empresariales Financieras Monetarias con Participación Estatal Mayoritaria	-	-	-	-	-	-
Entidades Paraestatales Empresariales Financieras No Monetarias con Participación Estatal Mayoritaria	-	-	-	-	-	-
Fideicomisos Financieros Públicos con Participación Estatal Mayoritaria	-	-	-	-	-	-
<b>Total del Gasto</b>	-	-	-	-	-	-

Concepto	Egresos					Subejercicio
	Aprobado	Ampliaciones/ (Reducciones)	Modificado	Devengado	Pagado	
<b>Gasto No Etiquetado</b>	<b>18,121,465</b>	<b>7,082,075</b>	<b>25,203,540</b>	<b>20,532,541</b>	<b>20,532,541</b>	<b>4,670,999</b>
Jefatura de la Oficina de la Gobernatura del Estado	-	-	-	-	-	-
Secretaría de Gobierno	-	-	-	-	-	-
Secretaría de Hacienda	-	-	-	-	-	-
Secretaría de Desarrollo Económico y del Trabajo	-	-	-	-	-	-
Secretaría de Desarrollo Agropecuario	-	-	-	-	-	-
Secretaría de Obras Públicas	-	-	-	-	-	-
Secretaría de Educación	-	-	-	-	-	-
Secretaría de Salud	-	-	-	-	-	-
Secretaría de Administración	-	-	-	-	-	-
Secretaría de la Contraloría	-	-	-	-	-	-
Secretaría de Turismo y Cultura	-	-	-	-	-	-
Secretaría de Desarrollo Social	-	-	-	-	-	-
Secretaría de Desarrollo Sustentable	-	-	-	-	-	-
Secretaría de Movilidad y Transporte	-	-	-	-	-	-
Comisión Estatal de Seguridad Pública	-	-	-	-	-	-
Consejería Jurídica	-	-	-	-	-	-
Gastos Institucionales	-	-	-	-	-	-
Poder Legislativo	-	-	-	-	-	-
Poder Judicial	-	-	-	-	-	-
Organismos Autónomos	18,121,465	7,082,075	25,203,540	20,532,541	20,532,541	4,670,999
Entidades Paraestatales y Fideicomisos No Empresariales y No Financieros	-	-	-	-	-	-
Entidades Paraestatales Empresariales No Financieras con Participación Estatal Mayoritaria	-	-	-	-	-	-
Poder Ejecutivo de los Municipios	-	-	-	-	-	-
<b>Gasto Etiquetado</b>	<b>-</b>	<b>-</b>	<b>-</b>	<b>-</b>	<b>-</b>	<b>-</b>
Jefatura de la Oficina de la Gobernatura del Estado	-	-	-	-	-	-
Secretaría de Gobierno	-	-	-	-	-	-
Secretaría de Hacienda	-	-	-	-	-	-
Secretaría de Desarrollo Económico y del Trabajo	-	-	-	-	-	-
Secretaría de Desarrollo Agropecuario	-	-	-	-	-	-
Secretaría de Obras Públicas	-	-	-	-	-	-
Secretaría de Educación	-	-	-	-	-	-
Secretaría de Salud	-	-	-	-	-	-
Secretaría de Administración	-	-	-	-	-	-
Secretaría de la Contraloría	-	-	-	-	-	-
Secretaría de Turismo y Cultura	-	-	-	-	-	-
Secretaría de Desarrollo Social	-	-	-	-	-	-
Secretaría de Desarrollo Sustentable	-	-	-	-	-	-
Secretaría de Movilidad y Transporte	-	-	-	-	-	-
Comisión Estatal de Seguridad Pública	-	-	-	-	-	-
Consejería Jurídica	-	-	-	-	-	-
Gastos Institucionales	-	-	-	-	-	-
Poder Legislativo	-	-	-	-	-	-
Poder Judicial	-	-	-	-	-	-
Organismos Autónomos	-	-	-	-	-	-
Entidades Paraestatales y Fideicomisos No Empresariales y No Financieros	-	-	-	-	-	-
Entidades Paraestatales Empresariales No Financieras con Participación Estatal Mayoritaria	-	-	-	-	-	-
Poder Ejecutivo de los Municipios	-	-	-	-	-	-
<b>Total de Egresos</b>	<b>18,121,465</b>	<b>7,082,075</b>	<b>25,203,540</b>	<b>20,532,541</b>	<b>20,532,541</b>	<b>4,670,999</b>

Concepto	Egresos					Subejercicio 6 = ( 3 - 4 )
	Aprobado	Ampliaciones/ (Reducciones)	Modificado	Devengado	Pagado	
	1	2	3 = ( 1 + 2 )	4	5	
<b>Gobierno</b>	-	-	-	-	-	-
Legislación	-	-	-	-	-	-
Justicia	-	-	-	-	-	-
Coordinación de la Política de Gobierno	-	-	-	-	-	-
Relaciones Exteriores	-	-	-	-	-	-
Asuntos Financieros y Hacendarios	-	-	-	-	-	-
Seguridad Nacional	-	-	-	-	-	-
Asuntos de Orden Público y de Seguridad Interior	-	-	-	-	-	-
Otros Servicios Generales	-	-	-	-	-	-
<b>Desarrollo Social</b>	18,121,465	7,082,075	25,203,540	20,532,541	20,532,541	4,670,999
Protección Ambiental	-	-	-	-	-	-
Vivienda y Servicios a la Comunidad	-	-	-	-	-	-
Salud	-	-	-	-	-	-
Recreación, Cultura y Otras Manifestaciones Sociales	-	-	-	-	-	-
Educación	18,121,465	7,082,075	25,203,540	20,532,541	20,532,541	4,670,999
Protección Social	-	-	-	-	-	-
Otros Asuntos Sociales	-	-	-	-	-	-
<b>Desarrollo Económico</b>	-	-	-	-	-	-
Asuntos Económicos, Comerciales y Laborales en General	-	-	-	-	-	-
Agropecuaria, Silvicultura, Pesca y Caza	-	-	-	-	-	-
Combustibles y Energía	-	-	-	-	-	-
Minería, Manufacturas y Construcción	-	-	-	-	-	-
Transporte	-	-	-	-	-	-
Comunicaciones	-	-	-	-	-	-
Turismo	-	-	-	-	-	-
Ciencia, Tecnología e Innovación	-	-	-	-	-	-
Otras Industrias y Otros Asuntos Económicos	-	-	-	-	-	-
<b>Otras no Clasificadas en Funciones Anteriores</b>	-	-	-	-	-	-
Transacciones de la Deuda Pública / Costo Financiero de la Deuda	-	-	-	-	-	-
Transferencias, Participaciones y Aportaciones entre Diferentes Niveles y Ordenes de Gobierno	-	-	-	-	-	-
Saneamiento del Sistema Financiero	-	-	-	-	-	-
Adeudos de Ejercicios Fiscales Anteriores	-	-	-	-	-	-
<b>Total del Gasto</b>	<b>18,121,465</b>	<b>7,082,075</b>	<b>25,203,540</b>	<b>20,532,541</b>	<b>20,532,541</b>	<b>4,670,999</b>

Concepto	Egresos					Subejercicio
	Aprobado	Ampliaciones/ (Reducciones)	Modificado	Devengado	Pagado	
<b>Gasto No Etiquetado</b>	<b>18,121,465</b>	<b>7,082,075</b>	<b>25,203,540</b>	<b>20,532,541</b>	<b>20,532,541</b>	<b>4,670,999</b>
<i>Gobierno</i>	-	-	-	-	-	-
Legislación	-	-	-	-	-	-
Justicia	-	-	-	-	-	-
Coordinación de la Política de Gobierno	-	-	-	-	-	-
Relaciones Exteriores	-	-	-	-	-	-
Asuntos Financieros y Hacendarios	-	-	-	-	-	-
Seguridad Nacional	-	-	-	-	-	-
Asuntos de Orden Público y de Seguridad Interior	-	-	-	-	-	-
Otros Servicios Generales	-	-	-	-	-	-
<i>Desarrollo Social</i>	<b>18,121,465</b>	<b>7,082,075</b>	<b>25,203,540</b>	<b>20,532,541</b>	<b>20,532,541</b>	<b>4,670,999</b>
Protección Ambiental	-	-	-	-	-	-
Vivienda y Servicios a la Comunidad	-	-	-	-	-	-
Salud	-	-	-	-	-	-
Recreación, Cultura y Otras Manifestaciones Sociales	-	-	-	-	-	-
Educación	18,121,465	7,082,075	25,203,540	20,532,541	20,532,541	4,670,999
Protección Social	-	-	-	-	-	-
Otros Asuntos Sociales	-	-	-	-	-	-
<i>Desarrollo Económico</i>	-	-	-	-	-	-
Asuntos Económicos, Comerciales y Laborales en Gral.	-	-	-	-	-	-
Agropecuaria, Silvicultura, Pesca y Caza	-	-	-	-	-	-
Combustibles y Energía	-	-	-	-	-	-
Minería, Manufacturas y Construcción	-	-	-	-	-	-
Transporte	-	-	-	-	-	-
Comunicaciones	-	-	-	-	-	-
Turismo	-	-	-	-	-	-
Ciencia, Tecnología e Innovación	-	-	-	-	-	-
Otras Industrias y Otros Asuntos Económicos	-	-	-	-	-	-
<i>Otras no Clasificadas en Funciones Anteriores</i>	-	-	-	-	-	-
Transacciones de la Deuda Pública / Costo Financiero de la Deuda	-	-	-	-	-	-
Transferencias, Participaciones y Aportaciones entre Diferentes Niveles y Ordenes de Gobierno	-	-	-	-	-	-
Saneamiento del Sistema Financiero	-	-	-	-	-	-
Adeudos de Ejercicios Fiscales Anteriores	-	-	-	-	-	-
<b>Gasto Etiquetado</b>	-	-	-	-	-	-
<i>Gobierno</i>	-	-	-	-	-	-
Legislación	-	-	-	-	-	-
Justicia	-	-	-	-	-	-
Coordinación de la Política de Gobierno	-	-	-	-	-	-
Relaciones Exteriores	-	-	-	-	-	-
Asuntos Financieros y Hacendarios	-	-	-	-	-	-
Seguridad Nacional	-	-	-	-	-	-
Asuntos de Orden Público y de Seguridad Interior	-	-	-	-	-	-
Otros Servicios Generales	-	-	-	-	-	-
<i>Desarrollo Social</i>	-	-	-	-	-	-
Protección Ambiental	-	-	-	-	-	-
Vivienda y Servicios a la Comunidad	-	-	-	-	-	-
Salud	-	-	-	-	-	-
Recreación, Cultura y Otras Manifestaciones Sociales	-	-	-	-	-	-
Educación	-	-	-	-	-	-
Protección Social	-	-	-	-	-	-
Otros Asuntos Sociales	-	-	-	-	-	-
<i>Desarrollo Económico</i>	-	-	-	-	-	-
Asuntos Económicos, Comerciales y Laborales en Gral.	-	-	-	-	-	-
Agropecuaria, Silvicultura, Pesca y Caza	-	-	-	-	-	-
Combustibles y Energía	-	-	-	-	-	-
Minería, Manufacturas y Construcción	-	-	-	-	-	-
Transporte	-	-	-	-	-	-
Comunicaciones	-	-	-	-	-	-
Turismo	-	-	-	-	-	-
Ciencia, Tecnología e Innovación	-	-	-	-	-	-
Otras Industrias y Otros Asuntos Económicos	-	-	-	-	-	-
<i>Otras no Clasificadas en Funciones Anteriores</i>	-	-	-	-	-	-
Transacciones de la Deuda Pública / Costo Financiero de la Deuda	-	-	-	-	-	-
Transferencias, Participaciones y Aportaciones entre Diferentes Niveles y Ordenes de Gobierno	-	-	-	-	-	-
Saneamiento del Sistema Financiero	-	-	-	-	-	-
Adeudos de Ejercicios Fiscales Anteriores	-	-	-	-	-	-
<b>Total del Egresos</b>	<b>18,121,465</b>	<b>7,082,075</b>	<b>25,203,540</b>	<b>20,532,541</b>	<b>20,532,541</b>	<b>4,670,999</b>

Cuenta Pública Anual 2020

El Colegio de Morelos

Estado Analítico del Ejercicio del Presupuesto de Egresos Detallado - LDF

Clasificación de Servicios Personales por Categoría

Del 1 de enero al 31 de diciembre de 2020

(Pesos)



Concepto	Egresos						Subejercicio
	Aprobado	Ampliaciones/ (Reducciones)	Modificado	Devengado	Pagado		
<b>Gasto No Etiquetado</b>	<b>10,198,239</b>	<b>6,810,026</b>	<b>17,008,265</b>	<b>13,277,945</b>	<b>13,277,945</b>		<b>3,730,320</b>
<i>Personal Administrativo y de Servicio Público</i>	<i>10,198,239</i>	<i>6,810,026</i>	<i>17,008,265</i>	<i>13,277,945</i>	<i>13,277,945</i>		<i>3,730,320</i>
<i>Magisterio</i>	-	-	-	-	-		-
<i>Servicios de Salud</i>	-	-	-	-	-		-
<i>Personal Administrativo</i>	-	-	-	-	-		-
<i>Personal Médico, Paramédico y afín</i>	-	-	-	-	-		-
<b>Seguridad Pública</b>	-	-	-	-	-		-
<i>Gastos Asociados a la Implementación de Nuevas Leyes Fed. o Reformas a las Mismas</i>	-	-	-	-	-		-
<i>Nombre del Programa o Ley 1</i>	-	-	-	-	-		-
<i>Nombre del Programa o Ley 2</i>	-	-	-	-	-		-
<b>Sentencias Laborales Definitivas</b>	-	-	-	-	-		-
<b>Gasto Etiquetado</b>	-	-	-	-	-		-
<i>Personal Administrativo y de Servicio Público</i>	-	-	-	-	-		-
<i>Magisterio</i>	-	-	-	-	-		-
<i>Servicios de Salud</i>	-	-	-	-	-		-
<i>Personal Administrativo</i>	-	-	-	-	-		-
<i>Personal Médico, Paramédico y afín</i>	-	-	-	-	-		-
<b>Seguridad Pública</b>	-	-	-	-	-		-
<i>Gastos Asociados a la Implementación de Nuevas Leyes Fed. o Reformas a las Mismas</i>	-	-	-	-	-		-
<i>Nombre del Programa o Ley 1</i>	-	-	-	-	-		-
<i>Nombre del Programa o Ley 2</i>	-	-	-	-	-		-
<b>Sentencias Laborales Definitivas</b>	-	-	-	-	-		-
<b>Total del Gasto en Servicios Personales</b>	<b>10,198,239</b>	<b>6,810,026</b>	<b>17,008,265</b>	<b>13,277,945</b>	<b>13,277,945</b>		<b>3,730,320</b>



Concepto	Egresos					
	Aprobado 1	Ampliaciones/ (Reducciones) 2	Modificado 3 = (1 + 2)	Devengado 4	Pagado 5	Subejercicio 6 = (3 - 4)
Gasto Corriente	17,033,254	7,305,948	24,339,202	20,462,415	20,462,415	3,876,787
Gasto de Capital	1,088,211	(223,873)	864,338	70,126	70,126	794,212
Amortización de la Deuda y Disminución de Pasivos	-	-	-	-	-	-
Pensiones y Jubilaciones	-	-	-	-	-	-
Participaciones	-	-	-	-	-	-
<b>Total del Gasto</b>	<b>18,121,465</b>	<b>7,082,075</b>	<b>25,203,540</b>	<b>20,532,541</b>	<b>20,532,541</b>	<b>4,670,999</b>

Identificación de Crédito o Instrumento	Contratación / Colocación A	Amortización B	Endeudamiento Neto C = A - B
<b>Créditos Bancarios</b>			
<b>NO APLICA</b>			
Total Créditos Bancarios	-	-	-
<b>Otros Instrumentos de Deuda</b>			
<b>NO APLICA</b>			
Total Otros Instrumentos de Deuda	-	-	-
<b>TOTAL</b>	-	-	-

Cuenta Pública Anual 2020  
El Colegio de Morelos  
Intereses de la Deuda  
Del 1 de enero al 31 de diciembre de 2020  
(Pesos)



Identificación de Crédito o Instrumento		Devengado	Pagado
<b>Créditos Bancarios</b>			
NO APLICA			
Total de Intereses de Créditos Bancarios		-	-
<b>Otros Instrumentos de Deuda</b>			
NO APLICA			
Total de Intereses de Otros Instrumentos de Deuda		-	-
TOTAL		-	-



# Información Programática

CUENTA PÚBLICA ANUAL  
EL COLEGIO DE MORELOS  
ENERO - DICIEMBRE

2020



Cuenta Pública Anual 2020  
El Colegio de Morelos  
Gasto por Categoría Programática  
Del 1 de enero al 31 de diciembre de 2020  
(Pesos)



Concepto	Egresos					Subejercicio
	Aprobado 1	Ampliaciones/ (Reducciones) 2	Modificado 3 = (1 + 2)	Devengado 4	Pagado 5	
<b>Programas</b>						6 = (3 - 4)
<b>Subsidios: Sector Social y Privado o Ent. Federativas y Municipios</b>						
Sujetos a Reglas de Operación	-	-	-	-	-	-
Otros Subsidios	-	-	-	-	-	-
<b>Desempeño de las Funciones</b>	18,121,465	7,082,075	25,203,540	20,532,541	20,532,541	4,670,999
Prestación de Servicios Públicos	18,121,465	7,082,075	25,203,540	20,532,541	20,532,541	4,670,999
Provisión de Bienes Públicos	-	-	-	-	-	-
Planeación, Seguimiento y Evaluación de Políticas Públicas	-	-	-	-	-	-
Promoción y Fomento	-	-	-	-	-	-
Regulación y Supervisión	-	-	-	-	-	-
Funciones de las Fuerzas Armadas (Únicamente Gobierno Federal)	-	-	-	-	-	-
Específicos	-	-	-	-	-	-
Proyectos de Inversión	-	-	-	-	-	-
<b>Administrativos y de Apoyo</b>						
Apoyo al Proceso Presupuestario y para Mejorar la Eficiencia Institucional	-	-	-	-	-	-
Apoyo a la Función Pública y al Mejoramiento de la Gestión	-	-	-	-	-	-
Operaciones Ajenas	-	-	-	-	-	-
<b>Compromisos</b>						
Obligaciones de Cumplimiento de Resolución Jurisdiccional	-	-	-	-	-	-
Desastres Naturales	-	-	-	-	-	-
<b>Obligaciones</b>						
Pensiones y Jubilaciones	-	-	-	-	-	-
Aportaciones a la Seguridad Social	-	-	-	-	-	-
Aportaciones a Fondos de Estabilización	-	-	-	-	-	-
Aportaciones a Fondos de Inversión y Reestructura de Pensiones	-	-	-	-	-	-
<b>Programas de Gasto Federalizado (Gobierno Federal)</b>						
Gasto Federalizado	-	-	-	-	-	-
<b>Participaciones a Entidades Federativas y Municipios</b>						
Costo financiero, deuda o apoyos a deudores y ahorradores de la banca	-	-	-	-	-	-
Adeudos de ejercicios fiscales anteriores	-	-	-	-	-	-
<b>Total del Gasto</b>	<b>18,121,465</b>	<b>7,082,075</b>	<b>25,203,540</b>	<b>20,532,541</b>	<b>20,532,541</b>	<b>4,670,999</b>

Concepto	Estimado	Devengado	Pagado <sup>3</sup>
<b>I. Ingresos Presupuestarios (I=1+2)</b>	<b>18,121,465</b>	<b>18,756,816</b>	<b>18,756,816</b>
1. Ingresos del Gobierno de la Entidad Federativa 1	1,900,862	2,266,213	2,266,213
2. Ingresos del Sector Paraestatal 1	16,220,603	16,490,603	16,490,603
<b>II. Egresos Presupuestarios (II=3+4)</b>	<b>18,121,465</b>	<b>20,532,541</b>	<b>20,532,541</b>
3. Egresos del Gobierno de la Entidad Federativa 2	18,121,465	20,532,541	20,532,541
4. Egresos del Sector Paraestatal 2	-	-	-
<b>III. Balance Presupuestario (Superávit o Déficit) (III = I - II)</b>	<b>-</b>	<b>(1,775,725)</b>	<b>(1,775,725)</b>

Concepto	Estimado	Devengado	Pagado <sup>3</sup>
<b>III. Balance presupuestario (Superávit o Déficit)</b>	<b>-</b>	<b>(1,775,725)</b>	<b>(1,775,725)</b>
<b>IV. Intereses, Comisiones y Gastos de la Deuda</b>	<b>-</b>	<b>-</b>	<b>-</b>
<b>V. Balance Primario ( Superávit o Déficit) (V= III - IV)</b>	<b>-</b>	<b>(1,775,725)</b>	<b>(1,775,725)</b>

Concepto	Estimado	Devengado	Pagado <sup>3</sup>
<b>A. Financiamiento</b>	<b>-</b>	<b>-</b>	<b>-</b>
<b>B. Amortización de la deuda</b>	<b>-</b>	<b>-</b>	<b>-</b>
<b>C. Endeudamiento ó desendeudamiento (C = A - B)</b>	<b>-</b>	<b>-</b>	<b>-</b>

1 Los Ingresos que se presentan son los ingresos presupuestarios totales sin incluir los ingresos por financiamientos. Los Ingresos del Gobierno de la Entidad Federativa corresponden a los del Poder Ejecutivo, Legislativo Judicial y Autónomos.

2 Los egresos que se presentan son los egresos presupuestarios totales sin incluir los egresos por amortización. Los egresos del Gobierno de la Entidad Federativa corresponden a los del Poder Ejecutivo, Legislativo, Judicial y Órganos Autónomos.

3 Para Ingresos se reportan los ingresos recaudados; para egresos se reportan los egresos pagados.



## **Programas y Proyectos de inversión**

**ENERO-DICIEMBRE 2020**

El Colegio de Morelos no cuenta con programas y proyectos de inversión







# Anexos

CUENTA PÚBLICA ANUAL  
EL COLEGIO DE MORELOS  
ENERO - DICIEMBRE

2020









**MORELOS**  
2018 - 2024



# Fiscalía General del Estado de Morelos

CUENTA PÚBLICA ANUAL CONSOLIDADA  
ORGANISMOS AUTÓNOMOS  
ENERO - DICIEMBRE

2020





# Introducción

CUENTA PÚBLICA ANUAL  
FISCALÍA GENERAL DEL ESTADO DE MORELOS  
ENERO - DICIEMBRE

2020





## INTRODUCCIÓN

La Fiscalía General del Estado de Morelos actualmente es un órgano constitucional autónomo, cuya función principal es la persecución de los delitos como una de las necesidades torales tanto del Estado, así como de la sociedad en general.

No obstante lo anterior, como se sabe, la ahora Fiscalía General, antes Procuraduría General de Justicia del Estado de Morelos, desde su creación hasta febrero de 2018, se había constituido como una Dependencia del Poder Ejecutivo Estatal, cuyo titular era nombrado por el Gobernador Constitucional del Estado y, en ese sentido, debía acatar las directrices que se le formularán por dicho Poder.

Ahora bien, la autonomía constitucional de la que actualmente goza la Fiscalía General del Estado de Morelos, tuvo su origen con la publicación del “Decreto Número Dos Mil Quinientos Ochenta y Nueve.- Por el que se reforman diversas disposiciones de la Constitución Política del Estado Libre y Soberano de Morelos, de la Ley Orgánica del Tribunal de Justicia Administrativa y de la Ley Orgánica de la Fiscalía General del Estado de Morelos”, publicado en el Periódico Oficial “Tierra y Libertad”, número 5578, de 15 de febrero de 2018.

En ese orden de ideas, se reformó el artículo 79-A de la Constitución Política del Estado Libre y Soberano de Morelos, con el objeto de dotar de autonomía constitucional a la Fiscalía General del Estado de Morelos, instituyendo además que contaría con personalidad jurídica y patrimonio propios.

Al respecto, debe señalarse que dicha reforma a la Constitución Política Local, se realizó en concordancia y armonía con el diverso Decreto de 10 de febrero de 2014, a través del cual el Congreso de la Unión, dotó de autonomía constitucional a la ahora Fiscalía General de la República, antes Procuraduría General de Justicia.

Así las cosas, la referida reforma constitucional de 15 de febrero de 2018, tuvo además como objeto fundamental, que la Fiscalía General del Estado, gozará de independencia jerárquica de los tres poderes del Estado.

Ahora bien, en las Disposiciones Transitorias del Decreto 2589, el Congreso Local consignó la obligación de realizar las adecuaciones normativas correspondientes.

En cumplimiento a lo anterior, el Legislativo Estatal aprobó una nueva Ley Orgánica para la Fiscalía General del Estado, por lo que el 11 de julio de 2018, se publicó en el Periódico Oficial “Tierra y Libertad”, número 5611, Alcance, el DECRETO NÚMERO TRES MIL DOSCIENTOS CUARENTA Y OCHO.-Por el que se expide la Ley Orgánica de la Fiscalía General del Estado de Morelos; y se reforman, adicionan y derogan distintas disposiciones de diversas leyes estatales y el Código Familiar para el Estado Libre y Soberano de Morelos; para adscribir a la Procuraduría de Protección de Niñas, Niños y Adolescentes y la Familia, a la Fiscalía General del Estado de Morelos.

Así las cosas, el artículo 3 de la referida Ley Orgánica, estableció en un inicio que la autonomía financiera de la Fiscalía General se traduciría en el otorgamiento de un presupuesto equivalente al tres punto cinco por ciento del presupuesto total de egresos del Estado de Morelos, sin que pudiera ser menor en términos reales al determinado en el presupuesto de egresos del año anterior conforme al artículo 79-A de la Constitución Local y, asimismo, que del equivalente total que resultara, correspondería el cinco por ciento a la Fiscalía Anticorrupción.

Ahora bien, dicho artículo fue reformado mediante el Decreto Número Tres Mil Cuatrocientos Setenta y Siete, publicado en el Periódico Oficial “Tierra y Libertad”, número 5628, de 31 de agosto de 2018, para delimitar en qué consiste la autonomía constitucional que le fuera otorgada a través de la reforma al artículo 79-A de la Constitución Política Estatal.

Asimismo mediante Decreto Número Doscientos Cuarenta y Dos, publicado en el Periódico Oficial “Tierra y Libertad”, número 5707, de 22 de mayo de 2019 Por el cual se reforman, adicionan y derogan diversas disposiciones de la Ley Orgánica de la Fiscalía General del Estado de Morelos, se homologa lo establecido en el artículo 79-A de la Constitución Política Estatal, respecto de la autonomía constitucional, como se determina:

I.- Autonomía financiera: por la que contará con un presupuesto que no podrá ser menor en términos reales, al que le haya correspondido en el Presupuesto de Egresos del Gobierno del Estado del año inmediato anterior, de conformidad con lo establecido en el artículo 79-A de la Constitución local. Del equivalente total que resulte, corresponde el cinco por ciento a la Fiscalía Anticorrupción;

II.- Independencia en su estructura orgánica y la determinación de niveles, categorías y salarios, conforme al tabulador que para tal efecto se publique en el Periódico Oficial “Tierra y Libertad”, y

III.- Facultad reglamentaria, la cual debe ser entendida como la posibilidad que le ha sido otorgada para expedir sus propias disposiciones normativas, con el propósito de regular las acciones que desarrolla en el ámbito de su competencia, delimitar las atribuciones que ejerce y regir su actuación, bajo las políticas permanentes de especialización técnica, profesionalización y rendición de cuentas, debiendo respetar en todo momento la Constitución Federal, la Convención de las Naciones Unidas Contra la Corrupción, los Tratados Internacionales en materia de derechos humanos de los que el Estado Mexicano sea parte, los Códigos y Leyes Nacionales, Generales y Federales que rijan su actuar procesal, la Constitución Local y, en general, toda disposición jurídica aplicable.

Al respecto, es de suma importancia señalar, que lo anterior posibilitará una estructura más operativa, enfocada a la investigación y persecución del delito y menos burocrática o administrativa.

En consecuencia, la figura de la nueva Fiscalía va acorde con un modelo de respeto a los derechos humanos, cumpliendo con el derecho al debido proceso, respetando el principio de presunción de inocencia, la protección y reparación integral del daño a las víctimas, así como la transparencia y rendición de cuentas ante la sociedad de manera puntual y congruente con el objeto para el cual fue creada.

Ahora bien, la información financiera que se verá reflejada en la presente Cuenta Pública es objetiva y se presenta con la finalidad de cumplir con lo establecido en la Ley General de Contabilidad Gubernamental, ordenamiento que consigna la obligación de los poderes Ejecutivo, Legislativo y Judicial, así como de los Órganos Autónomos y del Sector Paraestatal de las Entidades Federativas, de generar de manera periódica los estados y la información financiera a que se refiere en específico el artículo 46 de la señalada Ley General.

En este tema, también es menester referir que los artículos 47, 52 y 53 de la Ley General de Contabilidad Gubernamental, puntualizan el contenido y estructura que debe tener la Cuenta Pública.

Ahora bien, el Congreso Estatal, en ejercicio de la facultad que le otorga el artículo 32 de la Constitución Política del Estado Libre y Soberano de Morelos, expidió el Decreto Número Seiscientos Setenta y Uno, por el que se aprueba el Presupuesto de Egresos del Gobierno del Estado de Morelos para el ejercicio fiscal del 1 de enero al 31 de diciembre de 2020, mismo

que fuera publicado en el Periódico Oficial “Tierra y Libertad”, número 5777, Segunda Sección, de 29 de enero de 2020.

En ese orden, para el ejercicio fiscal 2020, el Poder Legislativo Estatal asignó a la Fiscalía General del Estado, un presupuesto por la cantidad de \$730'583,000.00 (Setecientos treinta millones quinientos ochenta y tres mil pesos 00/100 M.N.); recursos que serán destinados de acuerdo a los lineamientos de austeridad en beneficio de la sociedad morelense, buscando cumplir en todo momento con la labor de procuración de justicia asignada a este órgano constitucional autónomo y satisfacer las necesidades de atención en cada uno de los municipios que integran al Estado de Morelos.

Por último, es menester señalar que la información presentada en el presente documento, concerniente al periodo de enero a diciembre de 2020, incluye además, la información financiera de la Fiscalía Especializada en Combate a la Corrupción, a efecto de dar cumplimiento al marco normativo correspondiente.

La información financiera contenida en la presente Cuenta Pública se presenta a continuación atendiendo a los siguientes lineamientos:

## **OBJETO**

La Fiscalía General del Estado de Morelos tiene como misión asumir el compromiso de brindar a la ciudadanía y población del Estado de Morelos, la persecución del delito y atención a las víctimas de forma justa, pronta, transparente y apegada al marco legal. Se aspira también a ser una institución honesta, profesional, eficiente, eficaz, humana y confiable, que genere participación y confianza en la ciudadanía procurando justicia pronta, con estricto respeto a los derechos y garantías individuales comprometida con la comunidad morelense.

La Fiscalía General, se sigue fortaleciendo como órgano constitucional autónomo, apostando por la formación interna y fortalecimiento de la doctrina y los valores institucionales, a efecto de lograr una institución especializada y sólida, la cual esté a la altura de lo que las y los morelenses merecen.

## **MARCO JURÍDICO APLICABLE**

- Constitución Política de los Estados Unidos Mexicanos;
- Constitución Política del Estado Libre y Soberano de Morelos;
- Ley General de Contabilidad Gubernamental;
- Ley de Disciplina Financiera de las Entidades Federativas y los Municipios;
- Ley del Impuesto sobre la Renta;
- Ley Federal de Presupuesto y Responsabilidad Hacendaria;
- Ley de Presupuesto, Contabilidad y Gasto Público del Estado de Morelos;
- Ley Orgánica de la Fiscalía General del Estado de Morelos;
- Ley Orgánica de la Administración Pública del Estado del Estado Libre y Soberano de Morelos;
- Reglamento Interior de la Ley Orgánica de la Fiscalía General del Estado de Morelos;
- Reglamento Interior de la Fiscalía Especializada en Combate a la Corrupción del Estado de Morelos, y
- Lineamientos generales y normas emitidos por el Consejo Nacional de Armonización Contable (CONAC).

## **CONSIDERACIONES FISCALES**

La Fiscalía General, tiene como régimen registrado de personas morales, cuyo registro federal de contribuyentes es: FGE1807117L2. Ello, de acuerdo con la normativa vigente, así como con las atribuciones fiscales y de retenciones que se establecen en la miscelánea respectiva al ejercicio corriente.

## **FUNDAMENTO DE INFORMACIÓN FINANCIERA**

Conforme a la Ley General de Contabilidad Gubernamental y los procesos de armonización contable, es responsabilidad de los entes públicos, en este caso, del órgano autónomo, emitir los Estados Financieros a partir del ejercicio fiscal de 2010.

También, de acuerdo con lo dispuesto por la normas publicadas por el Consejo Nacional de Armonización Contable (CONAC), las cuales establecen los criterios generales que rigen la contabilidad gubernamental y la emisión de información financiera de los entes públicos con el fin de lograr su adecuada armonización.

La aplicación de la contabilidad gubernamental facilita el registro y la fiscalización de los activos, pasivos, ingresos y gastos y en general; asimismo, contribuye a medir la eficacia económica y eficiencia del gasto e ingresos de la Fiscalía General.

## ÍNDICE

### **Información contable:**

Estado de actividades  
Estado de situación financiera  
Estado de situación financiera detallado LDF  
Estado de cambios en la situación financiera  
Estado analítico del activo  
Estado analítico de la deuda y otros pasivos  
Informe analítico de la deuda pública y otros pasivos LDF  
Informe analítico de obligaciones diferentes de financiamientos LDF  
Estado de variación de la hacienda pública  
Estado de flujos de efectivo  
Informe de pasivos contingentes  
Notas a los estados financieros

### **Información presupuestaria:**

Balance presupuestario LDF  
Estado analítico de ingresos  
Estado analítico de ingresos detallado LDF  
Estado analítico del ejercicio del presupuesto de egresos:

- Clasificación por objeto del gasto. Clasificación por objeto del gasto LDF
- Clasificación administrativa
- Clasificación administrativa LDF
- Clasificación funcional
- Clasificación funcional LDF
- Clasificación de servicios personales por categoría
- Clasificación económica

Endeudamiento neto  
Intereses de la deuda  
Flujo de fondos

### **Información programática:**

Gasto por categoría programática  
Indicadores de postura fiscal  
Programas y proyectos de inversión  
Indicadores de resultados

### **Anexos:**

Relación de bienes muebles  
Relación de bienes inmuebles  
Relación de cuentas bancarias productivas específicas  
Relación de esquemas bursátiles y de coberturas financieras



# Información Contable

CUENTA PÚBLICA ANUAL  
FISCALÍA GENERAL DEL ESTADO DE MORELOS  
ENERO - DICIEMBRE

2020







Cuenta Pública Anual 2020  
Fiscalía General del Estado de Morelos  
Estado de Actividades  
Del 1 de enero al 31 de diciembre de 2019 y 2020  
(Pesos)



Concepto	2020	2019	Concepto	2020	2019
<b>INGRESOS Y OTROS BENEFICIOS</b>			<b>GASTOS Y OTRAS PÉRDIDAS</b>		
<i>Ingresos de la Gestión</i>			<i>Gastos de Funcionamiento</i>		
Impuestos	16,616,508	23,914,583	Servicios Personales	696,665,970	683,742,143
Cuotas y Aportaciones de Seguridad Social	-	-	Materiales y Suministros	556,910,913	496,864,884
Contribuciones de Mejoras	-	-	Servicios Generales	41,147,253	59,228,271
Derechos	-	-		98,607,804	127,648,988
Productos	1,503,057	2,018,412	<i>Transferencias, Asignaciones, Subsidios y Otras Ayudas</i>	1,758,946	123,351
Aprovechamientos	-	-	Transferencias Internas y Asignaciones al Sector Público	-	-
Ingresos por Venta de Bienes y Prestación de Servicios	15,113,451	21,896,171	Transferencias al Resto del Sector Público	-	-
			Subsidios y Subvenciones	-	-
<i>Participaciones, Aportaciones, Convenios, Incentivos Derivados de la Colaboración Fiscal, Fondos Distintos de Aportaciones, Transferencias, Asignaciones, Subsidios y Subvenciones, y Pensiones y Jubilaciones</i>	730,583,000	1,012,472,717	Ayudas Sociales	136,502	60,287
Participaciones, Aportaciones, Convenios, Incentivos Derivados de la Colaboración Fiscal y Fondos Distintos de Aportaciones	-	-	Pensiones y Jubilaciones	1,622,444	63,064
Transferencias, Asignaciones, Subsidios y Subvenciones, y Pensiones y Jubilaciones	730,583,000	1,012,472,717	Transferencias a Fideicomisos, Mandatos y Contratos Análogos	-	-
			Transferencias a la Seguridad Social	-	-
			Donativos	-	-
			Transferencias al Exterior	-	-
<i>Otros Ingresos y Beneficios</i>	2,533,704	-	<i>Participaciones y Aportaciones</i>	-	-
Ingresos Financieros	-	-	Participaciones	-	-
Incremento por Variación de Inventarios	-	-	Aportaciones	-	-
Disminución del Exceso de Estimaciones por Pérdida o Deterioro u Obsolescencia	-	-	Convenios	-	-
Disminución del Exceso de Provisiones	-	-	<i>Intereses, Comisiones y Otros Gastos de la Deuda Pública</i>	-	-
Otros Ingresos y Beneficios Varios	2,533,704	-	Intereses de la Deuda Pública	-	-
			Comisiones de la Deuda Pública	-	-
<b>Total de Ingresos y Otros Beneficios</b>	<b>749,733,212</b>	<b>1,036,387,300</b>	Gastos de la Deuda Pública	-	-
			Costo por Coberturas	-	-
			Apoyos Financieros	-	-
			<i>Otros Gastos y Pérdidas Extraordinarias</i>	-	-
			Estimaciones, Depreciaciones, Deterioros, Obsolescencia y Amortizaciones	-	-
			Provisiones	-	-
			Disminución de Inventarios	-	-
			Aumento por Insuficiencia de Estimaciones por Pérdida o Deterioro u Obsolescencia	-	-
			Aumento por Insuficiencia de Provisiones	-	-
			Otros Gastos	-	-
			<i>Inversión Pública</i>	-	-
			Inversión Pública no Capitalizable	-	-
			<b>Total de Gastos y Otras Pérdidas</b>	<b>698,424,916</b>	<b>683,865,494</b>
			<b>Resultados del Ejercicio (Ahorro/Desahorro)</b>	<b>51,308,296</b>	<b>352,521,806</b>

Bajo protesta de decir verdad declaramos que los Estados Financieros y sus Notas son razonablemente correctos y responsabilidad del emisor.



Cuenta Pública Anual 2020  
Fiscalía General del Estado de Morelos  
Estado de Situación Financiera  
Al 31 de diciembre de 2019 y 2020  
(Pesos)



CONCEPTO	Año		CONCEPTO	Año	
	2020	2019		2020	2019
<b>ACTIVO</b>			<b>PASIVO</b>		
<b>Activo Circulante</b>			<b>Pasivo Circulante</b>		
Efectivo y Equivalentes	39,724,960	72,644,200	Cuentas por Pagar a Corto Plazo	71,099,885	61,586,245
Derechos a Recibir Efectivo o Equivalentes	185,632,803	189,996,800	Documentos por Pagar a Corto Plazo	-	-
Derechos a Recibir Bienes o Servicios	7,198,624	7,733,568	Porción a Corto Plazo de la Deuda Pública a Largo Plazo	-	-
Inventarios	-	-	Títulos y Valores a Corto Plazo	-	-
Almacenes	-	-	Pasivos Diferidos a Corto Plazo	-	-
Estimación por Pérdida o Deterioro de Activos Circulantes	-	-	Fondos y Bienes de Terceros en Garantía y/o Administración a Corto Plazo	-	-
Otros Activos Circulantes	-	-	Provisiones a Corto Plazo	-	-
<b>Total de Activos Circulantes</b>	<b>232,556,387</b>	<b>270,374,568</b>	Otros Pasivos a Corto Plazo	-	-
			<b>Total de Pasivos Circulantes</b>	<b>71,099,885</b>	<b>61,586,245</b>
<b>Activo No Circulante</b>			<b>Pasivo No Circulante</b>		
Inversiones Financieras a Largo Plazo	-	-	Cuentas por Pagar a Largo Plazo	-	-
Derechos a Recibir Efectivo o Equivalentes a Largo Plazo	-	-	Documentos por Pagar a Largo Plazo	-	-
Bienes Inmuebles, Infraestructura y Construcciones en Proceso	453,753,837	65,569,271	Deuda Pública a Largo Plazo	-	-
Bienes Muebles	62,512,045	53,770,311	Pasivos Diferidos a Largo Plazo	-	-
Activos Intangibles	359,221	78,582	Fondos y Bienes de Terceros en Garantía y/o en Administración a Largo Plazo	-	-
Depreciación, Deterioro y Amortización Acumulada de Bienes	-	-	Provisiones a Largo Plazo	-	-
Activos Diferidos	-	-	<b>Total de Pasivos No Circulantes</b>	<b>71,099,885</b>	<b>61,586,245</b>
Estimación por Pérdida o Deterioro de Activos no Circulantes	-	-	<b>Total del Pasivo</b>	<b>299,192,000</b>	<b>328,206,487</b>
Otros Activos no Circulantes	-	-	<b>HACIENDA PÚBLICA / PATRIMONIO</b>		
<b>Total de Activos No Circulantes</b>	<b>516,625,103</b>	<b>119,418,164</b>	<b>Hacienda Pública / Patrimonio Contribuido</b>		
<b>Total del Activo</b>	<b>749,181,490</b>	<b>389,792,732</b>	Aportaciones	-	-
			Donaciones de Capital	-	-
			Actualización de la Hacienda Pública / Patrimonio	299,192,000	-
			<b>Hacienda Pública / Patrimonio Generado</b>	<b>378,889,605</b>	<b>328,206,487</b>
			Resultados del Ejercicio (Ahorro / Desahorro)	51,308,296	352,521,806
			Resultados de Ejercicios Anteriores	328,119,191	(24,315,319)
			Revalúos	-	-
			Reservas	-	-
			Rectificaciones de Resultados de Ejercicios Anteriores	(537,882)	-
			<b>Exceso o Insuficiencia en la Actualización de la Hacienda Pública / Patrimonio</b>	<b>-</b>	<b>-</b>
			Resultado por Posición Monetaria	-	-
			Resultado por Tenencia de Activos no Monetarios	-	-
			<b>Total Hacienda Pública / Patrimonio</b>	<b>678,081,605</b>	<b>328,206,487</b>
			<b>Total del Pasivo y Hacienda Pública / Patrimonio</b>	<b>749,181,490</b>	<b>389,792,732</b>

Bajo protesta de decir verdad declaramos que los Estados Financieros y sus Notas son razonablemente correctos y responsabilidad del emisor.



Cuenta Pública Anual 2020  
Fiscalía General del Estado de Morelos  
Estado de Situación Financiera Detallado - LDF  
Al 31 de diciembre de 2019 y al 31 diciembre de 2020  
(Pesos)



CONCEPTO	31 de diciembre 2020	31 de diciembre 2019	CONCEPTO	31 de diciembre 2020	31 de diciembre 2019
<b>ACTIVO</b>			<b>PASIVO</b>		
<b>Activo Circulante</b>			<b>Pasivo Circulante</b>		
Efectivo y Equivalentes	<b>39,724,960</b>	<b>72,644,200</b>	Cuentas por Pagar a Corto Plazo	<b>71,099,885</b>	<b>61,586,245</b>
Efectivo	20,000	8,000	Servicios Personales por Pagar a Corto Plazo	38,217,360	37,136,373
Bancos/Tesorería	39,451,760	47,400,080	Proveedores por Pagar a Corto Plazo	16,174,454	5,816,234
Bancos/Dependencias y Otros	-	-	Contratistas por Obras Públicas por Pagar a Corto Plazo	-	188,660
Inversiones Temporales (Hasta 3 meses)	-	24,964,920	Participaciones y Aportaciones por Pagar a Corto Plazo	-	-
Fondos con Afectación Específica	-	-	Transferencias Otorgadas por Pagar a Corto Plazo	1,256,974	75,064
Depósitos de Fondos de Terceros en Garantía y/o Admón.	253,200	271,200	Int., Comisiones y Otros Gastos de la Deuda Púb. por Pagar a Corto Plazo	15,448,296	18,128,815
Otros Efectivos y Equivalentes	-	-	Retenciones y Contribuciones por Pagar a Corto Plazo	-	-
			Devoluciones de la Ley de Ingresos por Pagar a Corto Plazo	-	-
			Otras Cuentas por Pagar a Corto Plazo	2,801	241,099
Derechos a Recibir Efectivo o Equivalentes	<b>185,632,803</b>	<b>189,996,800</b>	Documentos por Pagar a Corto Plazo	-	-
Inversiones Financieras de Corto Plazo	-	-	Documentos Comerciales por Pagar a Corto Plazo	-	-
Cuentas por Cobrar a Corto Plazo	183,219,450	187,175,493	Documentos con Contratistas por Obras Púb. por Pagar a Corto Plazo	-	-
Deudores Diversos por Cobrar a Corto Plazo	2,413,353	2,821,307	Otros Documentos por Pagar a Corto Plazo	-	-
Ingresos por Recuperar a Corto Plazo	-	-	Porción a Corto Plazo de la Deuda Pública a Largo Plazo	-	-
Deudores por Anticipos de la Tesorería a Corto Plazo	-	-	Porción a Corto Plazo de la Deuda Pública	-	-
Préstamos Otorgados a Corto Plazo	-	-	Porción a Corto Plazo de Arrendamiento Financiero	-	-
Otros Derechos a Recibir Efectivo o Equiv. a Corto Plazo	-	-	Títulos y Valores a Corto Plazo	-	-
Derechos a Recibir Bienes o Servicios	<b>7,198,624</b>	<b>7,733,568</b>	Ingresos Diferidos a Corto Plazo	-	-
Ant. a Proveedores por Adq. de Bienes y Prest. de Serv. a Corto Plazo	-	-	Ingresos Cobrados por Adelantado a Corto Plazo	-	-
Ant. a Proveedores por Adq. de Bienes Inm. y Muebles a Corto Plazo	-	-	Intereses Cobrados por Adelantado a Corto Plazo	-	-
Ant. a Proveedores por Adq. de Bienes Intangibles a Corto Plazo	-	-	Otros Pasivos Diferidos a Corto Plazo	-	-
Anticipo a Contratistas por Obras Públicas a Corto Plazo	7,198,624	7,733,568	Fondos y Bienes de Terceros en Garantía y/o Admón. a C. P.	-	-
Otros Derechos a Recibir Bienes o Servicios a Corto Plazo	-	-	Fondos en Garantía a Corto Plazo	-	-
Inventarios	-	-	Fondos en Administración a Corto Plazo	-	-
Inventario de Mercancías para Venta	-	-	Fondos Contingentes a Corto Plazo	-	-
Inventario de Mercancías Terminadas	-	-	Fondos de Fideicomisos, Mandatos y Contratos Análogos a Corto Plazo	-	-
Inventario de Mercancías en Proceso de Elaboración	-	-	Otros Fondos de Terceros en Garantía y/o Administración a Corto Plazo	-	-
Inventario de Materias Primas, Mat. y Suministros para Producción	-	-	Valores y Bienes en Garantía a Corto Plazo	-	-
Bienes en Tránsito	-	-	Provisiones a Corto Plazo	-	-
Almacenes	-	-	Provisión para Demandas y Juicios a Corto Plazo	-	-
Estimación por Pérdida o Deterioro de Activos Circulantes	-	-	Provisión para Contingencias a Corto Plazo	-	-
Est. para Clas. Incobrables por Derechos a Recibir Efectivo o Equiv.	-	-	Otras Provisiones a Corto Plazo	-	-
Estimación por Deterioro de Inventarios	-	-	Otros Pasivos a Corto Plazo	-	-
Otros Activos Circulantes	-	-	Ingresos por Clasificar	-	-
Valores en Garantía	-	-	Recaudación por Participar	-	-
Bienes en Garantía (excluye depósitos de fondos)	-	-	Otros Pasivos Circulantes	-	-
Bienes Deriv. de Embargos, Decom., Aseguramientos y Dación en Pago	-	-			
Adquisición con Fondos de Terceros	-	-			
<b>Total de Activos Circulantes</b>	<b>232,556,387</b>	<b>270,374,568</b>	<b>Total de Pasivos Circulantes</b>	<b>71,099,885</b>	<b>61,586,245</b>



Cuenta Pública Anual 2020  
Fiscalía General del Estado de Morelos  
Estado de Situación Financiera Detallado - LDF  
Al 31 de diciembre de 2019 y al 31 de diciembre de 2020  
(Pesos)



CONCEPTO	31 de diciembre 2020	31 de diciembre 2019	CONCEPTO	31 de diciembre 2020	31 de diciembre 2019
Activo No Circulante			Pasivo No Circulante		
Inversiones Financieras a Largo Plazo	-	-	Cuentas por Pagar a Largo Plazo	-	-
Derechos a Recibir Efectivo o Equivalentes a Largo Plazo	-	-	Documentos por Pagar a Largo Plazo	-	-
Bienes Inmuebles, Infraestructura y Const. en Proceso	453,753,837	65,569,271	Deuda Pública a Largo Plazo	-	-
Bienes Muebles	62,512,045	53,770,311	Pasivos Diferidos a Largo Plazo	-	-
Activos Intangibles	359,221	78,582	Fdos. y Bienes de Terceros en Garantía y/o en Admón. a L.P.	-	-
Depreciación, Deterioro y Amortización Acumulada de Bienes	-	-	Provisiones a Largo Plazo	-	-
Activos Diferidos	-	-	Total de Pasivos No Circulantes	-	-
Estimación por Pérdida o Deterioro de Activos no Circulantes	-	-	Total del Pasivo	71,099,885	61,586,245
Otros Activos no Circulantes	-	-			
Total de Activos No Circulantes	516,625,103	119,418,164	HACIENDA PÚBLICA / PATRIMONIO		
Total del Activo	749,181,490	389,792,732	Hacienda Pública / Patrimonio Contribuido	299,192,000	-
			Aportaciones	-	-
			Donaciones de Capital	-	-
			Actualización de la Hacienda Pública / Patrimonio	299,192,000	-
			Hacienda Pública / Patrimonio Generado	378,889,605	328,206,487
			Resultados del Ejercicio (Ahorro / Desahorro)	51,308,296	352,521,806
			Resultados de Ejercicios Anteriores	328,119,191	(24,315,319)
			Revalúos	-	-
			Reservas	-	-
			Rectificaciones de Resultados de Ejercicios Anteriores	(537,882)	-
			Exceso o Insuficiencia en la Actualización de la Hacienda Pública / Patrimonio	-	-
			Resultado por Posición Monetaria	-	-
			Resultado por Tenencia de Activos no Monetarios	-	-
			Total Hacienda Pública / Patrimonio	678,081,605	328,206,487
			Total del Pasivo y Hacienda Pública / Patrimonio	749,181,490	389,792,732

Bajo protesta de decir verdad declaramos que los Estados Financieros y sus Notas son razonablemente correctos y responsabilidad del emisor.



Cuenta Pública Anual 2020  
Fiscalía General del Estado de Morelos  
Estado de Cambios en la Situación Financiera  
Del 1 de enero al 31 de diciembre de 2020  
(Pesos)



Concepto	Origen	Aplicación	Concepto	Origen	Aplicación
<b>ACTIVO</b>	<b>37,818,181</b>	<b>397,206,939</b>	<b>PASIVO</b>	<b>9,513,640</b>	
<b>Activo Circulante</b>	<b>37,818,181</b>	-	<b>Pasivo Circulante</b>	<b>9,513,640</b>	
Efectivo y Equivalentes	32,919,240	-	Cuentas por Pagar a Corto Plazo	9,513,640	
Derechos a Recibir Efectivo o Equivalentes	4,363,997	-	Documentos por Pagar a Corto Plazo	-	
Derechos a Recibir Bienes o Servicios	534,944	-	Porción a Corto Plazo de la Deuda Pública a Largo Plazo	-	
Inventarios	-	-	Títulos y Valores a Corto Plazo	-	
Almacenes	-	-	Pasivos Diferidos a Corto Plazo	-	
Estimación por Pérdida o Deterioro de Activos Circulantes	-	-	Fdos. y Bienes de Terceros en Garantía y/o Admón. a C. P.	-	
Otros Activos Circulantes	-	-	Provisiones a Corto Plazo	-	
	-	-	Otros Pasivos a Corto Plazo	-	
<b>Activo No Circulante</b>	-	<b>397,206,939</b>	<b>Pasivo No Circulante</b>	-	
Inversiones Financieras a Largo Plazo	-	-	Cuentas por Pagar a Largo Plazo	-	
Derechos a Recibir Efectivo o Equivalentes a Largo Plazo	-	-	Documentos por Pagar a Largo Plazo	-	
Bienes Inmuebles, Infraestructura y Constr. en Proceso	-	388,184,566	Deuda Pública a Largo Plazo	-	
Bienes Muebles	-	8,741,734	Pasivos Diferidos a Largo Plazo	-	
Activos Intangibles	-	280,639	Fdos. y Bienes de Terceros en Garantía y/o Admón. a L. P.	-	
Depreciación, Deterioro y Amort. Acumulada de Bienes	-	-	Provisiones a Largo Plazo	-	
Activos Diferidos	-	-			
Est. por Pérdida o Deterioro de Activos no Circulantes	-	-	<b>HACIENDA PÚBLICA / PATRIMONIO</b>	<b>651,626,510</b>	<b>301,751,392</b>
Otros Activos no Circulantes	-	-	<b>Hacienda Pública / Patrimonio Contribuido</b>	<b>299,192,000</b>	
			Aportaciones	-	
			Donaciones de Capital	-	
			Actualización de la Hacienda Pública / Patrimonio	299,192,000	
			<b>Hacienda Pública / Patrimonio Generado</b>	<b>352,434,510</b>	<b>301,751,392</b>
			Resultados del Ejercicio (Ahorro / Desahorro)	-	301,213,510
			Resultados de Ejercicios Anteriores	352,434,510	-
			Revalúos	-	-
			Reservas	-	-
			Rectificaciones de Resultados de Ejercicios Anteriores	-	537,882
			<b>Exceso o Insuficiencia en la Actualización de la Hacienda Pública / Patrimonio</b>		
			Resultado por Posición Monetaria	-	-
			Resultado por Tenencia de Activos no Monetarios	-	-

Bajo protesta de decir verdad declaramos que los Estados Financieros y sus Notas son razonablemente correctos y responsabilidad del emisor.



Cuenta Pública Anual 2020  
Fiscalía General del Estado de Morelos  
Estado Analítico del Activo  
Del 1 de enero al 31 de diciembre de 2020  
(Pesos)



Concepto	Saldo Inicial 1	Cargos del Periodo 2	Abonos del Periodo 3	Saldo Final 4 = (1 + 2 - 3)	Variación del Periodo (4 - 1)
<b>ACTIVO</b>	<b>389,792,732</b>	<b>2,882,853,715</b>	<b>2,523,464,957</b>	<b>749,181,490</b>	<b>359,388,758</b>
<i>Activo Circulante</i>	<i>270,374,568</i>	<i>2,485,646,776</i>	<i>2,523,464,957</i>	<i>232,556,387</i>	<i>(37,818,181)</i>
Efectivo y Equivalentes	72,644,200	1,710,801,423	1,743,720,663	39,724,960	(32,919,240)
Derechos a Recibir Efectivo o Equivalentes	189,996,800	757,123,926	761,487,923	185,632,803	(4,363,997)
Derechos a Recibir Bienes o Servicios	7,733,568	17,721,427	18,256,371	7,198,624	(534,944)
Inventarios	-	-	-	-	-
Almacenes	-	-	-	-	-
Estimación por Pérdida o Deterioro de Activos Circulantes	-	-	-	-	-
Otros Activos Circulantes	-	-	-	-	-
<b>Activo No Circulante</b>	<b>119,418,164</b>	<b>397,206,939</b>	-	<b>516,625,103</b>	<b>397,206,939</b>
Inversiones Financieras a Largo Plazo	-	-	-	-	-
Derechos a Recibir Efectivo o Equivalentes a Largo Plazo	-	-	-	-	-
Bienes Inmuebles, Infraestructura y Constr. en Proceso	65,569,271	388,184,566	-	453,753,837	388,184,566
Bienes Muebles	53,770,311	8,741,734	-	62,512,045	8,741,734
Activos Intangibles	78,582	280,639	-	359,221	280,639
Depreciación, Deterioro y Amort. Acumulada de Bienes	-	-	-	-	-
Activos Diferidos	-	-	-	-	-
Est. por Pérdida o Deterioro de Activos no Circulantes	-	-	-	-	-
Otros Activos no Circulantes	-	-	-	-	-

Bajo protesta de decir verdad declaramos que los Estados Financieros y sus Notas son razonablemente correctos y responsabilidad del emisor.



Cuenta Pública Anual 2020  
Fiscalía General del Estado de Morelos  
Estado Analítico de la Deuda y Otros Pasivos  
Del 1 de enero al 31 de diciembre de 2020  
(Pesos)



Denominación de las Deudas	Moneda de Contratación	Institución o País Acreedor	Saldo Inicial del Periodo	Saldo Final del Periodo
<b>DEUDA PÚBLICA</b>				
<b>Corto Plazo</b>				
Deuda Interna	Pesos		-	-
Instituciones de Crédito			-	-
Títulos y Valores			-	-
Arrendamientos Financieros			-	-
Deuda Externa	Pesos		-	-
Organismos Financieros Internacionales			-	-
Deuda Bilateral			-	-
Títulos y Valores			-	-
Arrendamientos Financieros			-	-
<i>Subtotal a Corto Plazo</i>			-	-
<b>Largo Plazo</b>				
Deuda Interna	Pesos		-	-
Instituciones de Crédito			-	-
Títulos y Valores			-	-
Arrendamientos Financieros			-	-
Deuda Externa	Pesos		-	-
Organismos Financieros Internacionales			-	-
Deuda Bilateral			-	-
Títulos y Valores			-	-
Arrendamientos Financieros			-	-
<i>Subtotal a Largo Plazo</i>			-	-
Otros Pasivos			61,586,245	71,099,885
<b>Total Deuda y Otros Pasivos</b>			<b>61,586,245</b>	<b>71,099,885</b>

Bajo protesta de decir verdad declaramos que los Estados Financieros y sus Notas son razonablemente correctos y responsabilidad del emisor.





Cuenta Pública Anual 2020  
Fiscalía General del Estado de Morelos  
Informe Analítico de la Deuda Pública y Otros Pasivos - LDF  
Del 1 de enero al 31 de diciembre de 2020  
(Pesos)



Denominación de la Deuda Pública y Otros Pasivos	Saldo al 31 de Diciembre de 2019	Disposiciones del Periodo	Amortizaciones del Periodo	Revaluaciones, Reclasificaciones y Otros Ajustes	Saldo Final del Periodo	Pago de Intereses del Periodo	Pago de Comisiones y demás costos asociados durante el Periodo
<b>Deuda Pública</b>	-	-	-	-	-	-	-
<b>Corto Plazo</b>	-	-	-	-	-	-	-
<i>Instituciones de Crédito</i>	-	-	-	-	-	-	-
<i>Títulos y Valores</i>	-	-	-	-	-	-	-
<i>Arrendamientos Financieros</i>	-	-	-	-	-	-	-
<b>Largo Plazo</b>	-	-	-	-	-	-	-
<i>Instituciones de Crédito</i>	-	-	-	-	-	-	-
<i>Títulos y Valores</i>	-	-	-	-	-	-	-
<i>Arrendamientos Financieros</i>	-	-	-	-	-	-	-
<b>Otros Pasivos</b>	61,586,245	-	-	-	71,099,885	-	-
<b>Total de la Deuda Pública y Otros Pasivos</b>	61,586,245	-	-	-	71,099,885	-	-
<b>Deuda Contingente<sup>1</sup> (Informativo)</b>	-	-	-	-	-	-	-
Deuda Contingente 1	-	-	-	-	-	-	-
Deuda Contingente 2	-	-	-	-	-	-	-
Deuda Contingente xx	-	-	-	-	-	-	-
<b>Valor de Instrumentos Bono Cupón Cero<sup>2</sup></b>	-	-	-	-	-	-	-
Instrumento Bono Cupón Cero 1	-	-	-	-	-	-	-
Instrumento Bono Cupón Cero 2	-	-	-	-	-	-	-
Instrumento Bono Cupón Cero 3	-	-	-	-	-	-	-

1 Se refiere a cualquier Financiamiento sin fuente o garantía de pago definida, que sea asumida de manera solidaria o subsidiaria por las Entidades Federativas con sus Municipios, organismos descentralizados y empresas de participación estatal mayoritaria y fideicomisos, locales o municipales, y por los Municipios con sus respectivos organismos descentralizados y empresas de participación municipal mayoritaria.

2 Se refiere al valor del Bono Cupón Cero que respalda el pago de los créditos asociados al mismo (Activo).

Obligaciones a Corto Plazo	Monto Contratado	Plazo Pactado	Tasa de Interés	Comisiones y Costos Relacionados	Tasa Efectiva
<b>Obligaciones a Corto Plazo (Informativo)</b>					
Crédito 1	-	-	-	-	-
Crédito 2	-	-	-	-	-
Crédito xx	-	-	-	-	-

Bajo protesta de decir verdad declaramos que los Estados Financieros y sus Notas son razonablemente correctos y responsabilidad del emisor.



Cuenta Pública Anual 2020  
Fiscalía General del Estado de Morelos  
Informe Analítico de Obligaciones Diferentes de Financiamientos - LDF  
Del 1 de enero al 31 de diciembre de 2020  
(Pesos)



Denominación de las Obligaciones Diferentes de Financiamiento	Fecha del Contrato	Fecha de inicio de operación del proyecto	Fecha de vencimiento	Monto de la inversión pactado	Plazo pactado	Monto promedio mensual del pago de la contraprestación	Monto promedio mensual del pago de la contraprestación correspondiente al pago de inversión	Monto pagado de la inversión al 31 de diciembre de 2020	Monto pagado de la inversión actualizado al 31 de diciembre de 2020	Saldo pendiente por pagar de la inversión al 31 de diciembre de 2020
<b>Asociaciones Público Privadas (APP's)</b>				-		-		-	-	-
APP 1				-		-		-	-	-
APP 2				-		-		-	-	-
APP 3				-		-		-	-	-
APP xx				-		-		-	-	-
<b>Otros Instrumentos</b>				-		-		-	-	-
Otro Instrumento 1				-		-		-	-	-
Otro Instrumento 2				-		-		-	-	-
Otro Instrumento 3				-		-		-	-	-
Otro Instrumento xx				-		-		-	-	-
<b>Total de Obligaciones Diferentes de Financiamiento</b>				-		-		-	-	-

NO APLICA

Bajo protesta de decir verdad declaramos que los Estados Financieros y sus Notas son razonablemente correctos y responsabilidad del emisor.

Cuenta Pública Anual 2020  
Fiscalía General del Estado de Morelos  
Estado de Variación en la Hacienda Pública  
Del 1 de enero al 31 de diciembre de 2020  
(Pesos)



Concepto	Hacienda Pública/Patrimonio Contribuido	Hacienda Pública/Patrimonio Generado de Ejercicios Anteriores	Hacienda Pública/Patrimonio Generado del Ejercicio	Exceso o Insuficiencia en la Actualización de la Hacienda Pública / Patrimonio	TOTAL
<b>Hacienda Pública / Patrimonio Contribuido Neto de 2019</b>	-	-	-	-	-
<i>Aportaciones</i>	-	-	-	-	-
<i>Donaciones de Capital</i>	-	-	-	-	-
<i>Actualización de la Hacienda Pública / Patrimonio</i>	-	-	-	-	-
<b>Hacienda Pública / Patrimonio Generado Neto de 2019</b>	-	(24,315,319)	352,521,806	-	328,206,487
<i>Resultados del Ejercicio (Ahorro / Desahorro)</i>	-	-	352,521,806	-	352,521,806
<i>Resultados de Ejercicios Anteriores</i>	-	(24,315,319)	-	-	(24,315,319)
<i>Revalúos</i>	-	-	-	-	-
<i>Reservas</i>	-	-	-	-	-
<i>Rectificaciones de Resultados de Ejercicios Anteriores</i>	-	-	-	-	-
<b>Exceso o Insuficiencia en la Actualización de la Hacienda Pública / Patrimonio Neto de 2019</b>	-	-	-	-	-
<i>Resultado por Posición Monetaria</i>	-	-	-	-	-
<i>Resultado por Tenencia de Activos no Monetarios</i>	-	-	-	-	-
<b>Hacienda Pública / Patrimonio Neto Final de 2019</b>	-	(24,315,319)	352,521,806	-	328,206,487
<b>Cambios en la Hacienda Pública / Patrimonio Contribuido Neto de 2020</b>	299,192,000	-	-	-	299,192,000
<i>Aportaciones</i>	-	-	-	-	-
<i>Donaciones de Capital</i>	-	-	-	-	-
<i>Actualización de la Hacienda Pública / Patrimonio</i>	299,192,000	-	-	-	299,192,000
<b>Variaciones de la Hacienda Pública / Patrimonio Generado Neto de 2020</b>	-	352,434,510	(301,751,392)	-	50,683,118
<i>Resultados del Ejercicio (Ahorro / Desahorro)</i>	-	-	51,308,296	-	51,308,296
<i>Resultados de Ejercicios Anteriores</i>	-	352,434,510	(352,521,806)	-	(87,296)
<i>Revalúos</i>	-	-	-	-	-
<i>Reservas</i>	-	-	-	-	-
<i>Rectificaciones de Resultados de Ejercicios Anteriores</i>	-	-	(537,882)	-	(537,882)
<b>Cambios en el Exceso o Insuficiencia en la Actualización de la Hacienda Pública / Patrimonio Neto de 2020</b>	-	-	-	-	-
<i>Resultado por Posición Monetaria</i>	-	-	-	-	-
<i>Resultado por Tenencia de Activos no Monetarios</i>	-	-	-	-	-
<b>Hacienda Pública / Patrimonio Neto Final de 2020</b>	299,192,000	328,119,191	50,770,414	-	678,081,605

Bajo protesta de decir verdad declaramos que los Estados Financieros y sus Notas son razonablemente correctos y responsabilidad del emisor.



Cuenta Pública Anual 2020  
Fiscalía General del Estado de Morelos  
Estado de Flujos de Efectivo  
Del 1 de enero al 31 de diciembre de 2019 y 2020  
(Pesos)



Concepto		2020	2019	Concepto		2020	2019
<b>Flujos de Efectivo de las Actividades de Operación</b>				<b>Flujos de Efectivo de las Actividades de Inversión</b>			
<b>Origen</b>		<b>709,612,314</b>	<b>856,216,139</b>	<b>Origen</b>		<b>-</b>	<b>(26,760,089)</b>
Impuestos		-	-	Bienes Inmuebles; Infraestructura y Construcciones en Proceso		-	-
Cuotas y Aportaciones de Seguridad Social		-	-	Bienes Muebles		-	-
Contribuciones de Mejoras		-	-	Otros Orígenes de Inversión		-	(26,760,089)
Derechos		-	-	<b>Aplicación</b>		<b>97,698,939</b>	<b>118,988,057</b>
Productos		1,503,057	2,018,412	Bienes Inmuebles; Infraestructura y Construcciones en Proceso		88,992,566	65,380,611
Aprovechamientos		-	-	Bienes Muebles		8,263,334	53,055,584
Ingresos por Venta de Bienes y Prestación de Servicios		11,958,393	12,907,459	Otras Aplicaciones de Inversión		443,039	551,862
Participaciones, Aportaciones, Convenios, Incentivos Derivados de la Colaboración Fiscal y Fondos Distintos de Aportaciones		-	-	<b>Flujos Netos de Efectivo por Actividades de Inversión</b>		<b>(97,698,939)</b>	<b>(145,748,146)</b>
Transferencias, Asignaciones, Subsidios y Subvenciones, y Pensiones y Jubilaciones		673,936,583	834,286,109	<b>Flujo de Efectivo de las Actividades de Financiamiento</b>			
Otros Orígenes de Operación		22,214,281	7,004,159	<b>Origen</b>		<b>-</b>	<b>-</b>
<b>Aplicación</b>		<b>644,832,615</b>	<b>641,921,955</b>	Endeudamiento Neto		-	-
Servicios Personales		518,949,607	459,728,511	Interno		-	-
Materiales y Suministros		35,457,275	58,013,289	Externo		-	-
Servicios Generales		89,860,697	124,131,867	Otros Orígenes de Financiamiento		-	-
Transf. Internas y Asignaciones al Sector Público		-	-	<b>Aplicación</b>		<b>-</b>	<b>-</b>
Transferencias al resto del Sector Público		-	-	Servicios de la Deuda		-	-
Subsidios y Subvenciones		-	-	Interno		-	-
Ayudas Sociales		136,502	48,288	Externo		-	-
Pensiones y Jubilaciones		428,534	-	Otras Aplicaciones de Financiamiento		-	-
Transf. a Fidelcomisos, Mandatos y Contratos Análogos		-	-	<b>Flujos Netos de Efectivo por Actividades de Financiamiento</b>		<b>-</b>	<b>-</b>
Transferencias a la Seguridad Social		-	-	<b>Incremento/Disminución Neta en el Efectivo y Equivalentes al Efectivo</b>		<b>(32,919,240)</b>	<b>68,546,038</b>
Donativos		-	-	<b>Efectivo y Equivalentes al Efectivo al Inicio del Ejercicio</b>		<b>72,644,200</b>	<b>4,098,162</b>
Transferencias al Exterior		-	-	<b>Efectivo y Equivalentes al Efectivo al Final del Ejercicio</b>		<b>39,724,960</b>	<b>72,644,200</b>
Participaciones		-	-				
Aportaciones		-	-				
Convenios		-	-				
Otras Aplicaciones de Operación		-	-				
<b>Flujos Netos de Efectivo por Actividades de Operación</b>		<b>64,779,699</b>	<b>214,294,184</b>				

Bajo protesta de decir verdad declaramos que los Estados Financieros y sus Notas son razonablemente correctos y responsabilidad del emisor.





# Informe sobre Pasivos Contingentes

CUENTA PÚBLICA ANUAL  
FISCALÍA GENERAL DEL ESTADO DE MORELOS  
ENERO - DICIEMBRE

2020





FISCALÍA GENERAL DEL ESTADO DE MORELOS  
Informe sobre Pasivos Contingentes  
Al 31 de diciembre de 2020

RELACIÓN DE DEMANDAS								
NÚMERO DE EXPEDIENTE	TIPO DE JUICIO	AUTORIDAD ANTE LA QUE SE GESTIONA	ACCIÓN INTENTADA	PARTES	ESTADO PROCESAL	MONTO DEMANDADO O GENERADO	FECHA DE LA DEMANDA	OBSERVACIONES
FUENTE: COORDINACIÓN GENERAL JURÍDICA								
TJA/2aS/91/2017	Administrativo	Tribunal de Justicia Administrativa del Estado de Morelos	Cambio de adscripción así como cancelación del bono de productividad o asignación N2 que percibía por la cantidad quincenal de \$4,654.00	José Daniel Rivera Delgado	Cierre de instrucción	283,894.00	27-nov-17	
TJA/5aS/098/17	Administrativo	Tribunal de Justicia Administrativa del Estado de Morelos	La terminación injustificada de la relación administrativa. La nulidad de cualquier renuncia voluntaria. La omisión de pagar las prestaciones que le corresponden. La imposición de jornadas extraordinarias de trabajo. La determinación de haber quitado el bono quincenal. Omisión de pagar vacaciones.	Ahidhee Alvear Rodríguez	Amparo	673,302.63	18-may-17	La resolución de 14 de agosto de 2019, condenó al pago por concepto de aguinaldo, vacaciones y prima vacacional proporcional de enero a marzo 2017, y prima de antigüedad.
TJA/2aS/96/2018	Administrativo	Tribunal de Justicia Administrativa del Estado de Morelos	La declaración de beneficiarios, de cuyos Héctor Delgado Vázquez	Yadira Pozos Soriano	Amparo promovido por la demandada	60,669.14	17-may-18	Pago proporcional de aguinaldo, vacaciones y prima vacacional de enero a noviembre de 2017, y pago de gastos funerarios.
TJA/2aS/129/2018	Administrativo	Tribunal de Justicia Administrativa del Estado de Morelos	Declaración de beneficiarios, de cuyos Pedro Jiménez Martínez	Blanca Elsa López Huesca	Desahogo de pruebas	124,096.96	24-ago-18	
TJA/1aS/278/2018	Administrativo	Tribunal de Justicia Administrativa del Estado de Morelos	La omisión en el pago de las prestaciones de seguro de vida por muerte ocasionada por riesgo de trabajo, el apoyo de gastos funerarios y la indemnización de muerte por riesgo de trabajo de Uziel Isai Flores Villares.	Cristina Bonilla González	Amparo	26,659.60	14-ene-19	La resolución de 04 de septiembre de 2019, condenó al pago por concepto de gastos funerarios.
TJA/5aSERA/JRAE M-64/18	Administrativo	Tribunal de Justicia Administrativa del Estado de Morelos	El despido injustificado de 14 de septiembre de 2018 del cargo de Ministerio Público, adscrita a la Vicefiscalía B en la Fiscalía Especializada en Combate a la Corrupción.	Yazmín Valero Luna	Amparo	25,279.25	16-nov-18	La resolución de 07 de agosto de 2019, condenó al pago de aguinaldo, vacaciones y prima vacacional de abril a septiembre de 2018





FISCALÍA GENERAL DEL ESTADO DE MORELOS  
Informe sobre Pasivos Contingentes  
Al 31 de diciembre de 2020

RELACIÓN DE DEMANDAS									
NÚMERO DE EXPEDIENTE	TIPO DE JUICIO	AUTORIDAD ANTE LA QUE SE GESTIONA	ACCIÓN INTENTADA	PARTES	ESTADO PROCESAL	MONTO DEMANDADO O GENERADO	FECHA DE LA DEMANDA	OBSERVACIONES	
FUENTE: COORDINACIÓN GENERAL JURÍDICA									
TJA/2aS/228/2018	Administrativo	Tribunal de Justicia Administrativa del Estado de Morelos	La negativa ficta recaída al escrito de 16 de mayo de 2018.	Fernando Amador Guerrero	Recurso de reclamación en contra del desechamiento del amparo promovido por la parte demandada.	37,641.36	26-nov-18	La resolución de 31 de octubre de 2019, condenó al pago por concepto de prima de antigüedad	
TJA/5aSERA/JRAE M-020/19	Administrativo	Tribunal de Justicia Administrativa del Estado de Morelos	La separación ilegal del cargo de perito realizada el 15 de enero de 2019.	Carlos Francisco Jiménez del Prado	Amparo	451,619.58	20-mar-19	La resolución de 11 de diciembre de 2019, condenó al pago por concepto de indemnización constitucional, indemnización de 20 días por cada año laborado, retribución ordinaria de 16 de enero al 31 de diciembre de 2019, aguinaldo, vacaciones, prima vacacional, prima de antigüedad y despensa mensual familiar.	
TJA/1aS/157/2019	Administrativo	Tribunal de Justicia Administrativa del Estado de Morelos	La resolución negativa ficta, recaída al escrito de fecha 18 de enero de 2019, promovido por el suscrito en 21 de enero de 2019. Homologación salarial.	Ignacio Mora Pedroza	Cierre de instrucción	190,645.84	18-sep-19	El monto de la homologación que demanda es de \$38,436.68	
TJA/3aS/127/2019	Administrativo	Tribunal de Justicia Administrativa del Estado de Morelos	La resolución negativa ficta, recaída al escrito de fecha 22 de enero de 2019. Homologación salarial.	Víctor Manuel Arreola Rivera	Resolución favorable	141,357.54	24-sep-19		
TJA/1aS/159/2019	Administrativo	Tribunal de Justicia Administrativa del Estado de Morelos	La resolución negativa ficta, recaída al escrito de fecha 18 de enero de 2019, promovido por el suscrito en 21 de enero de 2019. Homologación salarial.	George Reyes Ordoñez	Desahogo de pruebas	243,828.79	18-sep-19		
TJA/4aSERA/JRAE M-059/2019	Administrativo	Tribunal de Justicia Administrativa del Estado de Morelos	La destitución, remoción, cese o baja definitiva del cargo desde el 07 de octubre de 2019.	Armando Ocampo Leyva	Desahogo de pruebas	422,290.78	05-dic-19		



**FISCALÍA GENERAL DEL ESTADO DE MORELOS**  
Informe sobre Pasivos Contingentes  
Al 31 de diciembre de 2020

RELACIÓN DE DEMANDAS									
NÚMERO DE EXPEDIENTE	TIPO DE JUICIO	AUTORIDAD ANTE LA QUE SE GESTIONA	ACCIÓN INTENTADA	PARTES	ESTADO PROCESAL	MONTO DEMANDADO O GENERADO	FECHA DE LA DEMANDA	OBSERVACIONES	
<b>FUENTE: COORDINACIÓN GENERAL JURÍDICA</b>									
TJA/3aS/126/2019	Administrativo	Tribunal de Justicia Administrativa del Estado de Morelos	La resolución negativa ficta, recaída al escrito de fecha 18 de enero de 2019, promovido por el suscrito en 21 de enero 2019. Homologación salarial.	Armando Ocampo Leyva	Resolución favorable	141,357.54	05-jul-19		
TJA/2aS/135/2019	Administrativo	Tribunal de Justicia Administrativa del Estado de Morelos	La resolución negativa ficta recaída al escrito de 18 de enero de 2019. Solicitud de pago de nómina.	Luis Antonio Garza Martínez	Cierre de instrucción	141,357.54	11-jul-19		
TJA/2aS/136/2019	Administrativo	Tribunal de Justicia Administrativa del Estado de Morelos	La resolución negativa ficta recaída al escrito de 18 de enero de 2019. Solicitud de pago de nómina.	Carlos Calixto Patián Maldonado	Cierre de instrucción	141,357.54	11-jul-19		
TJA/1aS/24/2019	Administrativo	Tribunal de Justicia Administrativa del Estado de Morelos	El no reconocimiento de cubrir la prestación laboral e integrar bono quincenal N2 a razón de \$5,000.00.	Héctor Barney Carrillo Anzúrez	Cierre de instrucción	165,000.00	18-feb-19		
TJA/2aS/14/2019	Administrativo	Tribunal de Justicia Administrativa del Estado de Morelos	El acuerdo de 08 de noviembre de 2018, dictado por el titular de la Coordinación General Jurídica de la Fiscalía General del Estado, dentro del expediente CGJ/REC.RECL.SN/11/2018	Miguel Ángel Hernández González	Resolución favorable	15,020,621.12	28-mar-19	El origen es un procedimiento de responsabilidad patrimonial.	
TJA/4aSERA/JRAE M-060/2019	Administrativo	Tribunal de Justicia Administrativa del Estado de Morelos	La destitución, remoción, cese o baja definitiva del cargo desde el 07 de octubre de 2019.	George Reyes Ordoñez	Desahogo de pruebas	488,290.78	05-dic-19		
TJA/4aSERA/JRAE M-043/19	Administrativo	Tribunal de Justicia Administrativa del Estado de Morelos	La destitución del cargo que venía desempeñando como PIC, desde el 29 de junio de 2019.	Etanislado Garibo Casiano	Resolución favorable	359,289.55	19-ago-19	Está corriendo el término para la interposición del amparo	



FISCALÍA GENERAL DEL ESTADO DE MORELOS  
Informe sobre Pasivos Contingentes  
Al 31 de diciembre de 2020

RELACIÓN DE DEMANDAS									
NÚMERO DE EXPEDIENTE	TIPO DE JUICIO	AUTORIDAD ANTE LA QUE SE GESTIONA	ACCIÓN INTENTADA	PARTES	ESTADO PROCESAL	MONTO DEMANDADO O GENERADO	FECHA DE LA DEMANDA	OBSERVACIONES	
FUENTE: COORDINACIÓN GENERAL JURÍDICA									
TJA/2aS/250/2019	Administrativo	Tribunal de Justicia Administrativa del Estado de Morelos	La negativa ficta respecto a la solicitud de que se pague el finiquito correspondiente de enero a marzo 2019 y prima de antigüedad por 22 años de servicio.	Andrés Vargas Damián	Cierre de instrucción	9,251.00	29-oct-19		
TJA/3aS/126/2019	Administrativo	Tribunal de Justicia Administrativa del Estado de Morelos	La negativa ficta recaía al escrito de 25 de abril de 2019, respecto del pago de las prestaciones de aguinaldo e indemnización.	Rosalía Rodríguez Salinas	Cierre de instrucción	23,932.59	22-ago-19		
TJA/4aSERA/JRAE M-065/2019	Administrativo	Tribunal de Justicia Administrativa del Estado de Morelos	La destitución, remoción, cese, baja impuesta de forma ilegal y arbitraria por parte de las Autoridades Ordenadoras.	Víctor Manuel Arreola Martínez	Desahogo de pruebas	488,290.78	15-ene-20		
TJA/3aS/06/2020	Administrativo	Tribunal de Justicia Administrativa del Estado de Morelos	La negativa ficta por la autoridad demandada respecto del oficio mediante el cual requiere el pago de sus quincenas y se le informe si ya se encuentra dado de baja. La negativa realizada de manera verbal por parte del Coordinador General de Administración, respecto a que se le reciba sus incapacidades.	Ignacio Mora Pedroza	Desahogo de pruebas	256,314.96	07-feb-20		
TJA/1aS/82/2020	Administrativo	Tribunal de Justicia Administrativa del Estado de Morelos	Declaración de beneficiarios, de cujus Javier Rosas Bahena	María Luisa Alvear Piñero vs Dirección de Recursos Humanos	Ampliación de demanda	34,198.02	11-ago-20		
TJA/5aSERA/JDAF-023/2020	Administrativo	Tribunal de Justicia Administrativa del Estado de Morelos	La nulidad lisa y llana de la instrucción ordenada por las demandadas de la separación del cargo sin mandato por escrito	J. Asunción Calderón Benítez	Contestación	489,820.92	21-ago-20		



FISCALÍA GENERAL DEL ESTADO DE MORELOS  
Informe sobre Pasivos Contingentes  
Al 31 de diciembre de 2020

RELACIÓN DE DEMANDAS									
NÚMERO DE EXPEDIENTE	TIPO DE JUICIO	AUTORIDAD ANTE LA QUE SE GESTIONA	ACCIÓN INTENTADA	PARTES	ESTADO PROCESAL	MONTO DEMANDADO O GENERADO	FECHA DE LA DEMANDA	OBSERVACIONES	
FUENTE: COORDINACIÓN GENERAL JURÍDICA									
TJA/5aSERA/JDAF-023/2020	Administrativo	Tribunal de Justicia Administrativa del Estado de Morelos	La declaración de afirmativa ficta, derivada de la falta de contestación de los escritos de petición presentados ante las autoridades el 06 de agosto del 2020	Eric Varela Cruz	Contestación	377,983.57	24-sep-20		
TJA/1aS/94/2020	Administrativo	Tribunal de Justicia Administrativa del Estado de Morelos	La negativa ficta que se ha configurado respecto de la petición presentada el 23 de septiembre de 2019, relacionado con el recurso de reclamación patrimonial	René Flores Moreno	Contestación	629,807.34	02-dic-20		
TJA/1aS/217/2020	Administrativo	Tribunal de Justicia Administrativa del Estado de Morelos	Omisión de pago de facturas	MPC Mantenimiento y Obra Civil S.A. de C.V.	Contestación	220,004.90	18-nov-20		



FISCALÍA GENERAL DEL ESTADO DE MORELOS  
Informe sobre Pasivos Contingentes  
Al 31 de diciembre de 2020

RELACIÓN DE DEMANDAS									
NÚMERO DE EXPEDIENTE	TIPO DE JUICIO	AUTORIDAD ANTE LA QUE SE GESTIONA	ACCIÓN INTENTADA	PARTES	ESTADO PROCESAL	MONTO DEMANDADO O GENERADO	FECHA DE LA DEMANDA	OBSERVACIONES	
FUENTE: COORDINACIÓN GENERAL JURÍDICA									
01/620/2015	Laboral	Tribunal Estatal de Conciliación y Arbitraje	Despido injustificado y pago de prestaciones	María del Pilar Neri Palma	Desahogo de pruebas	\$327,707.00	11-sep-15		
01/1028/2016	Laboral	Tribunal Estatal de Conciliación y Arbitraje	Despido injustificado y pago de prestaciones	Rosa Enedina Palma Romero	Cierre de instrucción	\$259,775.06	22-abr-16		
01/1121/2016	Laboral	Tribunal Estatal de Conciliación y Arbitraje	Despido injustificado y pago de prestaciones	José Jesús Díaz Durán	Desahogo de pruebas	\$49,060.48	27-may-16		
01/1221/2016	Laboral	Tribunal Estatal de Conciliación y Arbitraje	Despido injustificado y pago de prestaciones	Elizabeth Toledo Trujillo	Laudo	\$196,183.34	04-jul-16	Amparo directo en contra del laudo de 24/febrero/2020	
01/1363/2016	Laboral	Tribunal Estatal de Conciliación y Arbitraje	Despido injustificado y pago de prestaciones	Luis Ángel Amador Elizalde	Desahogo de pruebas	\$64,800.00	06-sep-16		
01/547/2017	Laboral	Tribunal Estatal de Conciliación y Arbitraje	Despido injustificado y pago de prestaciones	Esperanza Borda Pieda	Desahogo de pruebas	\$144,070.85	17-ago-17		
01/515/2017	Laboral	Tribunal Estatal de Conciliación y Arbitraje	Despido injustificado y pago de prestaciones	Herendira Calvo Ramirez	Desahogo de pruebas	\$159,795.72	07-ago-17		
01/731/2017	Laboral	Tribunal Estatal de Conciliación y Arbitraje	Declaración de beneficiarios	Blanca Estela Contreras Zamora	Incidental de competencia	\$108,465.57	13-oct-17	En reserva resolución del incidente de competencia.	
01/96/2018	Laboral	Tribunal Estatal de Conciliación y Arbitraje	Despido injustificado y pago de prestaciones	Marcela López Cortes	Desahogo de pruebas	\$148,745.00	21-feb-18		
01/624/2018	Laboral	Tribunal Estatal de Conciliación y Arbitraje	Despido injustificado y pago de prestaciones	Miguel Ángel Rosete Flores	Declina competencia al TJA	\$934,000.00	03-ago-18	Resolución incidental de competencia de 29/enero/2020, el TECyA se declara incompetente y declina su competencia al Tribunal de Justicia Administrativa.	



FISCALÍA GENERAL DEL ESTADO DE MORELOS  
Informe sobre Pasivos Contingentes  
Al 31 de diciembre de 2020

RELACIÓN DE DEMANDAS								
NÚMERO DE EXPEDIENTE	TIPO DE JUICIO	AUTORIDAD ANTE LA QUE SE GESTIONA	ACCIÓN INTENTADA	PARTES	ESTADO PROCESAL	MONTO DEMANDADO O GENERADO	FECHA DE LA DEMANDA	OBSERVACIONES
FUENTE: COORDINACIÓN GENERAL JURÍDICA								
01/542/2018	Laboral	Tribunal Estatal de Conciliación y Arbitraje	Pensión por cesantía en edad avanzada	Diana Carmina Segura Sotelo VS. Fiscalía General del Estado	Declina competencia al TJA	\$29,454.72	10-jul-18	Resolución incidental de competencia de 02/diciembre/2019, el TECyA se declara incompetente y declina su competencia al Tribunal de Justicia Administrativa.
01/1039/2018	Laboral	Tribunal Estatal de Conciliación y Arbitraje	Declaración de beneficiarios y pago de prestaciones	Elvia Sánchez León vs. Fiscalía General del Estado	Declaración de beneficiarios	\$62,967.90	17-oct-18	Audiencia de declaración de beneficiarios para el 27/enero/2021.
01/1315/2018	Laboral	Tribunal Estatal de Conciliación y Arbitraje	Declaración de beneficiarios y pago de prestaciones	Daniel Arellano Molina	Declina competencia al TJA	\$83,157.36	17-dic-18	Resolución incidental de competencia de 19/noviembre/2020, el TECyA se declara incompetente y declina su competencia al Tribunal de Justicia Administrativa.
01/81/2019	Laboral	Tribunal Estatal de Conciliación y Arbitraje	Despido injustificado y pago de prestaciones	Juan Carlos de Gante Castro VS Fiscalía General del Estado	Audiencia de Ley	\$402,496.00	31-ene-19	Falta el emplazamiento del tercero llamado a juicio, Poder Ejecutivo del Estado de Morelos.
01/466/2019	Laboral	Tribunal Estatal de Conciliación y Arbitraje	Declaración de beneficiarios y pago de prestaciones	Rufina Melania Flores Reyes vs. Fiscalía General del Estado	Declaración de beneficiarios	\$39,528.90	07-feb-19	Audiencia de declaración de beneficiarios para el 27/enero/2021.



FISCALÍA GENERAL DEL ESTADO DE MORELOS  
Informe sobre Pasivos Contingentes  
Al 31 de diciembre de 2020

RELACIÓN DE DEMANDAS								
NÚMERO DE EXPEDIENTE	TIPO DE JUICIO	AUTORIDAD ANTE LA QUE SE GESTIONA	ACCIÓN INTENTADA	PARTES	ESTADO PROCESAL	MONTO DEMANDADO O GENERADO	FECHA DE LA DEMANDA	OBSERVACIONES
FUENTE: COORDINACIÓN GENERAL JURÍDICA								
01/1434/2019	Laboral	Tribunal Estatal de Conciliación y Arbitraje	Pago de Prima de antigüedad	María Guadalupe Aguilar Román	Desahogo de pruebas	\$25,430.64	07-ago-19	
01/1906/2019	Laboral	Tribunal Estatal de Conciliación y Arbitraje	Pago de aguinaldo 2017	María de la Luz Ayala Carrillo	Declina competencia al TJA	\$47,520.06	04-dic-19	
01/1943/2019	Laboral	Tribunal Estatal de Conciliación y Arbitraje	Declaración de beneficiarios y pago de prestaciones	Jassiel Dávila Hernández y/o (de cujus Minerva Hernández Ocampo)	Contestación	\$112,499.03	11-dic-19	Audiencia de Ley para el 09/marzo/2021.
01/1300/2019	Laboral	Tribunal Estatal de Conciliación y Arbitraje	Despido injustificado y pago de prestaciones	Diana Magaly Curiel Aguilar vs.	Contestación	\$221,705.39	17-jun-20	Audiencia de Ley para el 04/febrero/2021
01/663/2020	Laboral	Tribunal Estatal de Conciliación y Arbitraje	Despido injustificado y pago de prestaciones	Abel Aranda Hernández vs. Fiscalía General del Estado	Contestación	\$189,475.97	08-oct-20	Audiencia de Ley para el 05/marzo/2021
01/671/2020	Laboral	Tribunal Estatal de Conciliación y Arbitraje	Despido injustificado y pago de prestaciones	María Guadalupe Ríos Benítez vs. Fiscalía General del Estado y Poder Ejecutivo	Contestación	\$209,710.50	09-oct-20	Audiencia de Ley para el 12/enero/2021



FISCALÍA GENERAL DEL ESTADO DE MORELOS  
Informe sobre Pasivos Contingentes  
Al 31 de diciembre de 2020

RELACIÓN DE DEMANDAS									
NÚMERO DE EXPEDIENTE	TIPO DE JUICIO	AUTORIDAD ANTE LA QUE SE GESTIONA	ACCIÓN INTENTADA	PARTES	ESTADO PROCESAL	MONTO DEMANDADO O GENERADO	FECHA DE LA DEMANDA	OBSERVACIONES	
FUENTE: COORDINACIÓN GENERAL JURÍDICA									
402/2010-1	Civil	Juzgado Segundo Civil de Primera Instancia del Primer Distrito Judicial en el Estado	Incidente de liquidación de gastos y costas judiciales	Pedro Hernández Velázquez	Ejecución de sentencia	\$235,566.98	05/02/2019	Se confirmó la sentencia sujeta a revisión	
181/2012	Civil	Juzgado Cuarto Civil de Primera Instancia del Primer Distrito Judicial en el Estado	Incidente de liquidación de gastos y costas judiciales	Pedro Hernández Velázquez	Recurso de queja	\$494,791.33	29/01/2020	Pendiente resolución queja	
274/2018	Civil	Juzgado Sexto Civil de Primera Instancia del Primer Distrito Judicial en el Estado	Juicio ordinario civil de reparación de daños y perjuicios	Salvador Hernández Sarabia	Excepción de incompetencia	\$207,355.75	12/09/2018	Pendiente resolución de incompetencia	
50/2019	Civil	Juzgado Séptimo Civil de Primera Instancia del Primer Distrito Judicial en el Estado	Juicio ordinario civil de reparación de daños y perjuicios	Arnoldo Ramírez Hernández	Excepción de incompetencia	\$10,848,617.00	16/11/2018	Pendiente resolución de incompetencia	
202/2019	Civil	Juzgado Décimo Civil de Primera Instancia del Primer Distrito Judicial en el Estado	Juicio ordinario civil de reparación de daños y perjuicios	Flavio Alberto Delgado Peniche	Excepción de incompetencia	\$20,000,000.00	08/04/2019	Pendiente resolución de incompetencia	
479/2019	Civil	Juzgado Quinto Civil de Primera Instancia del Primer Distrito Judicial en el Estado	Juicio ordinario civil de reparación de daños y perjuicios	Leonardo Izúcar Segura	Excepción de incompetencia	\$350,000.00	02/12/2019	Pendiente resolución de incompetencia	
165/2020	Mercantil	Juzgado Único Especializado en Oralidad Mercantil del Estado de Morelos	Juicio Oral Mercantil	Car City México S.A. de C.V.	Excepción de incompetencia	\$1,142,600.00	03/09/2020	Pendiente resolución de incompetencia	





FISCALÍA GENERAL DEL ESTADO DE MORELOS  
Informe sobre Pasivos Contingentes  
Al 31 de diciembre de 2020

RELACION DE DEMANDAS								
NÚMERO DE EXPEDIENTE	TIPO DE JUICIO	AUTORIDAD ANTE LA QUE SE GESTIONA	ACCIÓN INTENTADA	PARTES	ESTADO PROCESAL	MONTO DEMANDADO O GENERADO	FECHA DE LA DEMANDA	OBSERVACIONES
FUENTE: VISITADURÍA GENERAL Y ASUNTOS INTERNOS								
TJA/2A/55/2017	Nulidad	Tribunal de Justicia Administrativa	Nulidad lisa y llana de la resolución de fecha siete de marzo del 2017 dictada en el procedimiento administrativo qd/sc/027/2012, que separa al servidor público Eloy Pilego Ramírez del cargo, por no aprobar evaluaciones de control y confianza.	Eloy Pilego Ramírez vs consejo de honor y justicia	En tramite	\$804,489.20	12 de junio del 2017	Aun no se requiere el cumplimiento
TJA/5A/19/2018 REL TJA/5A/10/18	Nulidad	Tribunal de Justicia Administrativa	La nulidad lisa y llana de la resolución de fecha 28 de junio del 2017, que lo separo del cargo en el procedimiento administrativo qd/sc/091/2016 por faltas injustificadas	Fulgencio Martínez Salgado vs consejo de honor y justicia	En tramite	\$710,694.58	9 de marzo de 2018	Aun no se requiere el cumplimiento
TJA/HASERA/042/2018	Nulidad	Tribunal de Justicia Administrativa	Nulidad lisa y llana de la resolución de fecha 22 de febrero de 2018, dictada en el procedimiento qd/sc/074/2011 por no acreditar evaluaciones de control y confianza	Rubén Pérez Salgado vs agente del ministerio público visitador	En tramite	\$251,464.61	1 de junio del 2018	Aun no se requiere el cumplimiento
TJA/HASERA/017/2018	Nulidad	Tribunal de Justicia Administrativa	Nulidad lisa y llana de la resolución de fecha 2 de octubre del 2017 dictada en el procedimiento administrativo qd/sc/041/2011 que separa al actor del cargo.	Jesús González Guadarrama vs agente del ministerio público visitador	En tramite	\$54,174.73	3 de abril del 2018	Aun no se requiere el cumplimiento
TJA/HASERA/027/2017	Nulidad	Tribunal de Justicia Administrativa	Nulidad de la resolución de fecha 16 de septiembre del 2017 dictada en el procedimiento administrativo qd/sc/110/2012 que destituye al actor del cargo	Victor Manuel Trejo Velázquez vs agente del ministerio público visitador	En tramite	\$1,139,405.71	15 de noviembre 2017	Aun no se requiere el cumplimiento
TJA/HASERA/IRAEM-038/2019	Nulidad	Tribunal de Justicia Administrativa	Nulidad de la resolución de fecha 20 de febrero del año 2019, dictada en el procedimiento administrativo qd/sc/008/2012 que lo separa del cargo por no aprobar las evaluaciones de control y confianza	Xicoténcatl Arizmendi Saldívar vs agente del ministerio público visitador	En tramite	\$1,395,234.57	4 de junio de 2019	Aun no se requiere el cumplimiento



# Notas a los Estados Financieros

CUENTA PÚBLICA ANUAL  
FISCALÍA GENERAL DEL ESTADO DE MORELOS  
ENERO - DICIEMBRE

2020





## NOTAS A LOS ESTADOS FINANCIEROS

### 1) Notas de Desglose

#### NOTAS DE DESGLOSE

##### NOTAS AL ESTADO DE SITUACIÓN FINANCIERA

###### Activo

- Efectivo y Equivalentes

A continuación se relacionan las cuentas que integran el rubro de efectivo y equivalentes:

Concepto	2020	2019
EFFECTIVO	\$ 20,000	\$ 3,957
BANCOS/TESORERÍA	\$ 39,451,760	\$ 169,241,966
INVERSIONES TEMPORALES (HASTA 3 MESES)	\$ -	\$ -
DEPÓSITOS DE FONDOS DE TERCEROS EN GARANTÍA	\$ 253,200	\$ -
FONDOS CON AFECTACIÓN ESPECÍFICA	\$ -	\$ -
<b>SUMA</b>	<b>\$ 39,724,960</b>	<b>\$ 169,245,923</b>

- Bancos/Tesorería

Banco	Importe
BANCO DEL BAJÍO	\$ 5,779,262
BANCO SANTANDER MÉXICO S.A.	\$ 4,326,240
BANAMEX	\$ 3,245,314
BANCA AFIRME	\$ 26,100,944
<b>SUMA</b>	<b>\$ 39,451,760</b>

- Inversiones Temporales

Banco	Importe
BANCO DEL BAJÍO	\$ -
BANCO SANTANDER MÉXICO S.A.	\$ -
<b>SUMA</b>	<b>\$ -</b>

- Derechos a recibir Efectivo y Equivalentes y Bienes o Servicios a Recibir

Concepto	2020	2019
CUENTAS POR COBRAR A CORTO PLAZO	\$ 183,219,450	\$ 255,788,469
DEUDORES DIVERSOS POR COBRAR A CORTO PLAZO	\$ 2,413,353	\$ 2,242,609
<b>SUMA</b>	<b>\$ 185,632,803</b>	<b>\$ 258,031,078</b>

- Bienes Inmuebles, Infraestructura y construcciones en proceso

Concepto	2020	2019
EDIFICIOS NO HABITACIONALES	\$ 299,192,000	
CONSTRUCCIONES EN PROCESO EN BIENES PROPIOS	\$ 150,061,837	\$ -
OTROS BIENES INMUEBLES	\$ 4,500,000	\$ -
<b>SUMA</b>	<b>\$ 453,753,837</b>	<b>\$ -</b>



## NOTAS A LOS ESTADOS FINANCIEROS

### 1) Notas de Desglose

- Bienes Muebles, Intangibles y Depreciaciones

Se integran de la siguiente manera:

Concepto	2020	2019
MOBILIARIO Y EQUIPO DE ADMINISTRACIÓN	\$ 9,440,459	\$ 7,805,906
MOBILIARIO Y EQUIPO EDUCACIONAL Y RECREATIVO	\$ 943,271	\$ 697,884
EQUIPO E INSTRUMENTAL MÉDICO Y DE LABORATORIO	\$ 339,320	\$ 129,708
VEHÍCULOS Y EQUIPO DE TRANSPORTE	\$ 48,552,624	\$ 43,253,285
EQUIPO DE DEFENSA Y SEGURIDAD	\$ 10,998	\$ 10,998
MAQUINARIA, OTROS EQUIPOS Y HERRAMIENTAS	\$ 2,554,693	\$ 1,384,250
COLECCIONES, OBRAS DE ARTE Y OBJETOS VALIOSOS	\$ 35,000	\$ 15,000
ACTIVOS BIOLÓGICOS	\$ 635,680	\$ 473,280
<b>SUBTOTAL BIENES MUEBLES</b>	<b>\$ 62,512,045</b>	<b>\$ 53,770,311</b>
SOFTWARE	\$ 266,261	\$ 70,940.00
LICENCIAS	\$ 92,960	\$ 7,642.00
<b>SUBTOTAL ACTIVOS INTANGIBLES</b>	<b>\$ 359,221</b>	<b>\$ 78,582.00</b>
DEPRECIACIÓN ACUMULADA DE BIENES MUEBLES	\$ -	\$ -
<b>SUBTOTAL DEPRECIACION</b>	<b>\$ -</b>	<b>\$ -</b>
<b>SUMA</b>	<b>\$ 62,871,266</b>	<b>\$ 53,848,893</b>

#### Pasivo

Concepto	2020	2019
PASIVO CIRCULANTE	\$ 71,099,884.00	\$ 61,586,245.00
PASIVO NO CIRCULANTE	\$ -	\$ -
<b>SUMA DE PASIVO</b>	<b>\$ 71,099,884.00</b>	<b>\$ 61,586,245.00</b>

- Pasivo Circulante

Destacan entre las principales partidas del Pasivo Circulante las siguientes:

Concepto	Importe
SERVICIOS PERSONALES POR PAGAR A CORTO PLAZO	\$ 38,217,360
PROVEEDORES POR PAGAR A CORTO PLAZO	\$ 16,174,454
CONTRATISTAS POR OBRAS PÚBLICAS POR PAGA A CORTO PLAZO	\$ -
TRANSFERENCIAS OTORGADAS POR PAGAR A CORTO PLAZO	\$ 1,256,973
RETENCIONES Y CONTRIBUCIONES POR PAGAR A CORTO PLAZO	\$ 15,448,296
OTRAS CUENTAS POR PAGAR A CORTO PLAZO	\$ 2,801
<b>SUMA PASIVO CIRCULANTE</b>	<b>\$ 71,099,884</b>

#### NOTAS AL ESTADO DE ACTIVIDADES

- Ingresos de Gestión

Concepto	Importe
DERECHOS	\$ -
PRODUCTOS	\$ 1,503,057
INGRESO POR VENTA DE BIENES Y PRESTACIÓN DE SERVICIOS	\$ 15,113,451
<b>SUMA INGRESOS DE GESTIÓN</b>	<b>\$ 16,616,508</b>



## NOTAS A LOS ESTADOS FINANCIEROS

### 1) Notas de Desglose

- Participaciones, aportaciones, convenios, incentivos

TRANSFERENCIAS Y ASIGNACIONES, RECURSO 2020	\$ 730,583,000
<b>SUMA INGRESOS DE PARTICIPACIONES, APORTACIONES, CONVENIOS</b>	<b>\$ 730,583,000</b>

- Otros ingresos y beneficios

OTROS INGRESOS Y BENEFICIOS VARIOS	\$ 2,533,704
<b>SUMA OTROS INGRESOS Y BENEFICIOS</b>	<b>\$ 2,533,704</b>

- Gastos y Otras Pérdidas:

Concepto	Importe
GASTOS DE FUNCIONAMIENTO	\$ 696,665,970
TRANSFERENCIAS, ASIGNACIONES, SUBSIDIOS Y OTRAS AYUDAS	\$ 1,758,946
<b>Suma de gastos y otras pérdidas</b>	<b>\$ 698,424,916</b>



## NOTAS A LOS ESTADOS FINANCIEROS

### 2) Notas de Memoria

#### NOTAS DE MEMORIA

##### LEY DE INGRESOS

- **Ley de ingresos estimada**

- Cuentas

- 8.1.1 Ley de Ingresos Estimada

Total: \$ 756, 055, 000

- **Ley de ingresos por Ejecutar**

- Cuentas

- 8.1.2 Ley de Ingresos por Ejecutar

Total: \$ (0)

- **Modificaciones a la Ley de Ingresos Estimada**

- Cuentas

- 8.1.3 Modificaciones a la Ley de Ingresos Estimada

Total: \$ (6, 321, 788)

- **Ley de ingresos Devengada**

- Cuentas

- 8.1.4 Ley de Ingresos Devengada

Total: \$ (62, 335, 179)

- **Ley de ingresos Recaudada**

- Cuentas

- 8.1.5 Ley de Ingresos Recaudada

Total: \$ (687, 398, 033)



## NOTAS A LOS ESTADOS FINANCIEROS

### 2) Notas de Memoria

#### PRESUPUESTO DE EGRESOS

- **Presupuesto de Egresos Aprobado**

- Cuentas

- 8.2.1 Presupuesto de Egresos Aprobado

Total: \$ (730, 583, 000)

- **Presupuesto de Egresos por Ejercer**

- Cuentas

- 8.2.2 Presupuesto de Egresos por Ejercer

Total: \$ 130, 851, 050

- **Modificaciones al presupuesto de Egresos Aprobado**

- Cuentas

- 8.2.3 Modificaciones al presupuesto de Egresos Aprobado

Total: \$ (206, 849, 640)

- **Presupuesto de Egresos Comprometido**

- Cuentas

- 8.2.4 Presupuesto de Egresos Comprometido

Total: \$ 10, 232, 231

- **Presupuesto de Egresos Devengado**

- Cuentas

- 8.2.5 Presupuesto de Egresos Devengado

Total: \$ 50, 452, 123

- **Presupuesto de Egresos Ejercido**

- Cuentas

- 8.2.6 Presupuesto de Egresos Ejercido

Total: \$ 3, 365, 682

- Presupuesto de Egresos Pagado**

- Cuentas

- 8.2.7 Presupuesto de Egresos pagado

Total: \$ 742, 531, 554





## NOTAS A LOS ESTADOS FINANCIEROS

### 3) Notas de gestión administrativa

#### **NOTAS DE GESTIÓN ADMINISTRATIVA**

##### **Introducción**

La Fiscalía General del Estado de Morelos es un órgano constitucional autónomo cuya función principal es la persecución de los delitos como una de las necesidades torales tanto del Estado como de la sociedad en general.

De acuerdo a lo anterior, el siguiente documento informa y explica las condiciones relacionadas con la información financiera del periodo de gestión y expone las políticas que afectan la toma de decisiones.

##### **Panorama Económico y Financiero**

Con fundamento en lo establecido en el artículo 3 de la Ley Orgánica de la Fiscalía General del Estado de Morelos, en el que se ha determinado que se contará con un presupuesto que no podrá ser menor en términos reales al que le haya correspondido en el Presupuesto de Egresos del Gobierno del Estado del año inmediato anterior, en términos del artículo 79-A de la Constitución Local. En tanto que del equivalente total que resulte, corresponde el cinco por ciento a la Fiscalía Especializada en Combate a la Corrupción.

En este sentido, la Fiscalía se encuentra en un panorama económico y financiero amplio en el que responderá a las necesidades de la ciudadanía morelense, contando con recursos materiales, financieros y humanos que atiendan la procuración de justicia.

##### **Autorización e Historia**

Con fecha 15 de febrero de 2018, se publicó en el Periódico Oficial “Tierra y Libertad”, número 5578, mediante decreto número dos mil quinientos ochenta y nueve por el que se reformó el primer párrafo del artículo 79-A de la Constitución Política del Estado Libre y Soberano de Morelos, para dotar de autonomía constitucional con personalidad jurídica, financiera y patrimonio propio, a la Fiscalía, entre otras disposiciones, con el objeto de independizarla jerárquicamente de los tres poderes del Estado.

Con esta autonomía se dieron cambios en la estructura organizacional del órgano, que básicamente responde a los requerimientos de atención a la ciudadanía del Estado, considerando aportaciones a la persecución del delito, temas relativos al secuestro y extorsión, asesoría social, justicia alternativa, así como la procuración de justicia.



## NOTAS A LOS ESTADOS FINANCIEROS

### 3) Notas de gestión administrativa

#### Organización y Objeto Social

Uno de los temas preocupantes de la ciudadanía en nuestro estado, es mejorar las relaciones políticas entre niveles e instancias de gobierno, con el dialogo y el consenso como instrumentos fundamentales; desde el combate a la delincuencia, aplicando las mejores prácticas y tecnología, con firmeza e inteligencia, incluyendo aspectos de procuración e impartición de justicia y prevención del delito.

A través de esto, se impulsarán políticas públicas con estricto apego al respeto de los derechos humanos, que garanticen con la participación corresponsable de la sociedad, un entorno seguro para la vida y una procuración y administración de justicia expedita e imparcial, a fin de lograr que la sociedad se encuentre con libertad y paz social.

La Fiscalía General del Estado de Morelos cuenta con un Registro Federal de Contribuyente: FGE1807117L2, con régimen de persona moral.

En lo que respecta al tipo de contribuciones que se está obligado a pagar o a retener, son las siguientes:

ISR retenciones por salarios

ISR retenciones por servicios profesionales

ISR por pagos por cuenta de terceros o retenciones por arrendamiento de inmuebles

Referente a la estructura organizacional, la Fiscalía General cuenta con la fiscalía especializada en combate a la corrupción, con fiscalías regionales, fiscalías especializadas en delitos electorales, investigación de delitos de desaparición forzada de personas, en combate al secuestro y extorsión, en representación para grupos vulnerables y asistencia social y asuntos internos.

#### Bases de Preparación de los Estados Financieros

Los Estados Financieros que se presentan en esta Cuenta Pública, están integrados en relación y con apego a la normativa establecida en la Ley General de Contabilidad Gubernamental, Ley de Disciplina Financiera y por los documentos técnico-contables emitidos por el Consejo Nacional de Armonización Contable (CONAC).



**Cuenta Pública Anual 2020**  
**Fiscalía General del Estado de Morelos**  
**Conciliación entre los Ingresos Presupuestarios y Contables**  
**Del 1 de enero al 31 de diciembre de 2020**  
**(Pesos)**



<b>1. Total de Ingresos Presupuestarios</b>	<b>749,733,212</b>
<b>2. Más Ingresos Contables No Presupuestarios</b>	<b>-</b>
2.1 Ingresos Financieros	-
2.2 Incremento por Variación de Inventarios	-
2.3 Disminución del Exceso de Estimaciones por Pérdida o Deterioro u Obsolescencia	-
2.4 Disminución del Exceso de Provisiones	-
2.5 Otros Ingresos y Beneficios Varios	-
2.6 Otros Ingresos Contables No Presupuestarios	-
<b>3. Menos Ingresos Presupuestarios No Contables</b>	<b>-</b>
3.1 Aprovechamientos Patrimoniales	-
3.2 Ingresos Derivados de Financiamientos	-
3.3 Otros Ingresos Presupuestarios No Contables	-
<b>4. Total de Ingresos Contables</b>	<b>749,733,212</b>



**Cuenta Pública Anual 2020**  
**Fiscalía General del Estado de Morelos**  
**Conciliación entre los Egresos Presupuestarios y los Gastos Contables**  
**Del 1 de enero al 31 de diciembre de 2020**  
**(Pesos)**



<b>1. Total de Egresos Presupuestarios</b>	<b>796,349,359</b>
<b>2. Menos Egresos Presupuestarios No Contables</b>	<b>97,924,443</b>
2.1 Materias Primas y Materiales de Producción y Comercialización	-
2.2 Materiales y Suministros	-
2.3 Mobiliario y Equipo de Administración	1,590,056
2.4 Mobiliario y Equipo Educativo y Recreativo	245,386
2.5 Equipo e Instrumental Médico y de Laboratorio	209,612
2.6 Vehículos y Equipo de Transporte	5,299,339
2.7 Equipo de Defensa y Seguridad	-
2.8 Maquinaria, Otros Equipos y Herramientas	1,144,445
2.9 Activos Biológicos	162,400
2.10 Bienes Inmuebles	4,387,500
2.11 Activos Intangibles	280,639
2.12 Obra Pública en Bienes de Dominio Público	-
2.13 Obra Pública en Bienes Propios	84,605,066
2.14 Acciones y Participaciones de Capital	-
2.15 Compra de Títulos y Valores	-
2.16 Concesión de Préstamos	-
2.17 Inversiones en Fideicomisos, Mandatos y Otros Análogos	-
2.18 Provisiones para Contingencias y Otras Erogaciones Especiales	-
2.19 Amortización de la Deuda Pública	-
2.20 Adeudos de Ejercicios Fiscales Anteriores (ADEFAS)	-
2.21 Otros Egresos Presupuestarios No Contables	-
<b>3. Más Gastos Contables No Presupuestarios</b>	<b>-</b>
3.1 Estimaciones, Depreciaciones, Deterioros, Obsolescencia y Amortizaciones	-
3.2 Provisiones	-
3.3 Disminución de Inventarios	-
3.4 Aumento por Insuficiencia de Estimaciones por Pérdida o Deterioro u Obsolescencia	-
3.5 Aumento por Insuficiencia de Provisiones	-
3.6 Otros Gastos	-
3.7 Otros Gastos Contables No Presupuestarios	-
<b>4. Total de Gastos Contables</b>	<b>698,424,916</b>





# Información Presupuestaria

CUENTA PÚBLICA ANUAL  
FISCALÍA GENERAL DEL ESTADO DE MORELOS  
ENERO - DICIEMBRE

2020





Cuenta Pública Anual 2020  
Fiscalía General del Estado de Morelos  
Balance Presupuestario - LDF  
Del 1 de enero al 31 de diciembre de 2020  
(Pesos)



Concepto	Estimado / Aprobado	Devengado	Recaudado / Pagado
<b>A. Ingresos Totales (A = A1 + A2 + A3)</b>	<b>756,055,000</b>	<b>749,733,212</b>	<b>687,398,033</b>
A1. Ingresos de Libre Disposición	756,055,000	749,733,212	687,398,033
A2. Transferencias Federales Etiquetadas	-	-	-
A3. Financiamiento Neto	-	-	-
<b>B. Egresos Presupuestarios (B = B1 + B2)</b>	<b>730,583,000</b>	<b>796,349,359</b>	<b>742,531,554</b>
B1. Gasto No Etiquetado (sin incluir Amortización de la Deuda Pública)	730,583,000	796,349,359	742,531,554
B2. Gasto Etiquetado (sin incluir Amortización de la Deuda Pública)	-	-	-
<b>C. Remanentes del Ejercicio Anterior (C = C1 + C2)</b>	<b>-</b>	<b>-</b>	<b>-</b>
C1. Remanentes de Ingresos de Libre Disposición aplicados en el periodo	-	-	-
C2. Remanentes de Transferencias Federales Etiquetadas aplicados en el periodo	-	-	-
<b>I. Balance Presupuestario (I = A - B + C)</b>	<b>25,472,000</b>	<b>(46,616,147)</b>	<b>(55,133,521)</b>
<b>II. Balance Presupuestario sin Financiamiento Neto (II = I - A3)</b>	<b>25,472,000</b>	<b>(46,616,147)</b>	<b>(55,133,521)</b>
<b>III. Balance Presupuestario sin Financiamiento Neto y sin Remanentes del Ejercicio Anterior (III = II - C)</b>	<b>25,472,000</b>	<b>(46,616,147)</b>	<b>(55,133,521)</b>

Concepto	Aprobado	Devengado	Pagado
<b>E. Intereses, Comisiones y Gastos de la Deuda (E = E1 + E2)</b>	<b>-</b>	<b>-</b>	<b>-</b>
E1. Intereses, Comisiones y Gastos de la Deuda con Gasto No Etiquetado	-	-	-
E2. Intereses, Comisiones y Gastos de la Deuda con Gasto Etiquetado	-	-	-
<b>IV. Balance Primario (IV = III + E)</b>	<b>25,472,000</b>	<b>(46,616,147)</b>	<b>(55,133,521)</b>

Concepto	Estimado / Aprobado	Devengado	Recaudado / Pagado
<b>F. Financiamiento (F = F1 + F2)</b>	<b>-</b>	<b>-</b>	<b>-</b>
F1. Financiamiento con Fuente de Pago de Ingresos de Libre Disposición	-	-	-
F2. Financiamiento con Fuente de Pago de Transferencias Federales Etiquetadas	-	-	-
<b>G. Amortización de la Deuda (G = G1 + G2)</b>	<b>-</b>	<b>-</b>	<b>-</b>
G1. Amortización de la Deuda Pública con Gasto No Etiquetado	-	-	-
G2. Amortización de la Deuda Pública con Gasto Etiquetado	-	-	-
<b>A3. Financiamiento Neto (A3 = F - G)</b>	<b>-</b>	<b>-</b>	<b>-</b>

Concepto	Estimado / Aprobado	Devengado	Recaudado / Pagado
<b>A1. Ingresos de Libre Disposición</b>	<b>756,055,000</b>	<b>749,733,212</b>	<b>687,398,033</b>
A3.1 Financiamiento Neto con Fuente de Pago de Ingresos de Libre Disposición (A3.1 = F1 - G1)	-	-	-
F1. Financiamiento con Fuente de Pago de Ingresos de Libre Disposición	-	-	-
G1. Amortización de la Deuda Pública con Gasto No Etiquetado	-	-	-
<b>B1. Gasto No Etiquetado (sin incluir Amortización de la Deuda Pública)</b>	<b>730,583,000</b>	<b>796,349,359</b>	<b>742,531,554</b>
C1. Remanentes de Ingresos de Libre Disposición aplicados en el periodo	-	-	-
<b>V. Balance Presupuestario de Recursos Disponibles (V = A1 + A3.1 - B1 + C1)</b>	<b>25,472,000</b>	<b>(46,616,147)</b>	<b>(55,133,521)</b>
<b>VI. Balance Presupuestario de Recursos Disponibles sin Financiamiento Neto (VI = V - A3.1)</b>	<b>25,472,000</b>	<b>(46,616,147)</b>	<b>(55,133,521)</b>

Concepto	Estimado / Aprobado	Devengado	Recaudado / Pagado
<b>A2. Transferencias Federales Etiquetadas</b>	<b>-</b>	<b>-</b>	<b>-</b>
A3.2 Financiamiento Neto con Fuente de Pago de Transferencias Federales Etiquetadas (A3.2 = F2 - G2)	-	-	-
F2. Financiamiento con Fuente de Pago de Transferencias Federales Etiquetadas	-	-	-
G2. Amortización de la Deuda Pública con Gasto Etiquetado	-	-	-
<b>B2. Gasto Etiquetado (sin incluir Amortización de la Deuda Pública)</b>	<b>-</b>	<b>-</b>	<b>-</b>
C2. Remanentes de Transferencias Federales Etiquetadas aplicados en el periodo	-	-	-
<b>VII. Balance Presupuestario de Recursos Etiquetados (VII = A2 + A3.2 - B2 + C2)</b>	<b>-</b>	<b>-</b>	<b>-</b>
<b>VIII. Balance Presupuestario de Recursos Etiquetados sin Financiamiento Neto (VIII = VII - A3.2)</b>	<b>-</b>	<b>-</b>	<b>-</b>





**Cuenta Pública Anual 2020**  
**Fiscalía General del Estado de Morelos**  
**Estado Analítico de Ingresos**  
**Del 1 de enero al 31 de diciembre de 2020**  
(Pesos)



Rubro de Ingresos	Ingreso					Diferencia (6 = 5 - 1)
	Estimado	Ampliaciones y Reducciones	Modificado	Devengado	Recaudado	
	(1)	(2)	(3 = 1 + 2)	(4)	(5)	
Impuestos	-	-	-	-	-	-
Cuotas y Aportaciones de Seguridad Social	-	-	-	-	-	-
Contribuciones de Mejoras	-	-	-	-	-	-
Derechos	-	-	-	-	-	-
Productos	1,172,000	331,057	1,503,057	1,503,057	1,503,057	331,057
Aprovechamientos	-	-	-	-	-	-
Ingresos por Venta de Bienes, Prestación de Servicios y Otros Ingresos	24,300,000	(6,652,845)	17,647,155	17,647,155	11,958,393	(12,341,607)
Participaciones, Aportaciones, Convenios, Incentivos Derivados de la Colaboración Fiscal y Fondos Distintos de Aportaciones	-	-	-	-	-	-
Transferencias, Asignaciones, Subsidios y Subvenciones, y Pensiones y Jubilaciones	730,583,000	-	730,583,000	730,583,000	673,936,583	(56,646,417)
Ingresos Derivados de Financiamientos	-	-	-	-	-	-
<b>Total</b>	<b>756,055,000</b>	<b>(6,321,788)</b>	<b>749,733,212</b>	<b>749,733,212</b>	<b>687,398,033</b>	<b>(68,656,967)</b>
				<b>Ingresos excedentes</b>		

Estado Analítico de Ingresos Por Fuente de Financiamiento	Ingreso					Diferencia (6 = 5 - 1)
	Estimado	Ampliaciones y Reducciones	Modificado	Devengado	Recaudado	
	(1)	(2)	(3 = 1 + 2)	(4)	(5)	
<b>Ingresos del Poder Ejecutivo Federal o Estatal y de los Municipios</b>	-	-	-	-	-	-
Impuestos	-	-	-	-	-	-
Cuotas y Aportaciones de Seguridad Social	-	-	-	-	-	-
Contribuciones de Mejoras	-	-	-	-	-	-
Derechos	-	-	-	-	-	-
Productos <sup>1</sup>	-	-	-	-	-	-
Aprovechamientos <sup>2</sup>	-	-	-	-	-	-
Participaciones, Aportaciones, Convenios, Incentivos Derivados de la Colaboración Fiscal y Fondos Distintos de Aportaciones	-	-	-	-	-	-
Transferencias, Asignaciones, Subsidios y Subvenciones, y Pensiones y Jubilaciones	-	-	-	-	-	-
<b>Ingresos de los Entes Públicos de los Poderes Legislativo y Judicial, de los Órganos Autónomos y del Sector Paraestatal o Paramunicipal, así como de las Empresas Productivas del Estado</b>	<b>756,055,000</b>	<b>(6,321,788)</b>	<b>749,733,212</b>	<b>749,733,212</b>	<b>687,398,033</b>	<b>(68,656,967)</b>
Cuotas y Aportaciones de Seguridad Social	-	-	-	-	-	-
Productos <sup>1</sup>	1,172,000	331,057	1,503,057	1,503,057	1,503,057	331,057
Ingresos por Venta de Bienes, Prestación de Servicios y Otros Ingresos <sup>3</sup>	24,300,000	(6,652,845)	17,647,155	17,647,155	11,958,393	(12,341,607)
Transferencias, Asignaciones, Subsidios y Subvenciones, y Pensiones y Jubilaciones	730,583,000	-	730,583,000	730,583,000	673,936,583	(56,646,417)
<b>Ingresos Derivados de Financiamientos</b>	-	-	-	-	-	-
Ingresos Derivados de Financiamientos	-	-	-	-	-	-
<b>Total</b>	<b>756,055,000</b>	<b>(6,321,788)</b>	<b>749,733,212</b>	<b>749,733,212</b>	<b>687,398,033</b>	<b>(68,656,967)</b>
				<b>Ingresos excedentes</b>		

<sup>1</sup> Incluye intereses que generan las cuentas bancarias de los entes públicos en productos.

<sup>2</sup> Incluye donativos en efectivo del Poder Ejecutivo, entre otros aprovechamientos.

<sup>3</sup> Se refiere a los ingresos propios obtenidos por los Poderes Legislativo y Judicial, los Órganos Autónomos y las entidades de la administración pública paraestatal y paramunicipal, por sus actividades diversas no inherentes a su operación que generan recursos y que no sean ingresos por venta de bienes o prestación de servicios, tales como donativos en efectivo, entre otros.



**Cuenta Pública Anual 2020**  
**Fiscalía General del Estado de Morelos**  
**Estado Analítico de Ingresos Detallado - LDF**  
**Del 1 de enero al 31 de diciembre de 2020**  
**(Pesos)**



Concepto	Ingreso					Diferencia
	Estimado	Ampliaciones/ (Reducciones)	Modificado	Devengado	Recaudado	
<b>Ingresos de Libre Disposición</b>						
<i>Impuestos</i>	-	-	-	-	-	-
<i>Cuotas y Aportaciones de Seguridad Social</i>	-	-	-	-	-	-
<i>Contribuciones de Mejoras</i>	-	-	-	-	-	-
<i>Derechos</i>	-	-	-	-	-	-
<i>Productos</i>	1,172,000	331,057	1,503,057	1,503,057	1,503,057	331,057
<i>Aprovechamientos</i>	-	-	-	-	-	-
<i>Ingresos por Venta de Bienes y Prestación de Servicios</i>	24,300,000	(6,652,845)	17,647,155	17,647,155	11,958,393	(12,341,607)
<i>Participaciones</i>	-	-	-	-	-	-
Fondo General de Participaciones	-	-	-	-	-	-
Fondo de Fomento Municipal	-	-	-	-	-	-
Fondo de Fiscalización y Recaudación	-	-	-	-	-	-
Fondo de Compensación	-	-	-	-	-	-
Fondo de Extracción de Hidrocarburos	-	-	-	-	-	-
Impuesto Especial Sobre Producción y Servicios	-	-	-	-	-	-
0.136% de la Recaudación Federal Participable	-	-	-	-	-	-
3.17% Sobre Extracción de Petróleo	-	-	-	-	-	-
Gasolinas y Diésel	-	-	-	-	-	-
Fondo del Impuesto Sobre la Renta	-	-	-	-	-	-
Fondo de Estabilización de los Ingresos de las Ent. Fed.	-	-	-	-	-	-
<i>Incentivos Derivados de la Colaboración Fiscal</i>	-	-	-	-	-	-
Tenencia o Uso de Vehículos	-	-	-	-	-	-
Fondo de Compensación ISAN	-	-	-	-	-	-
Impuesto Sobre Automóviles Nuevos	-	-	-	-	-	-
Fondo de Compensación de Repecos-Intermedios	-	-	-	-	-	-
Otros Incentivos Económicos	-	-	-	-	-	-
<i>Transferencias y Asignaciones</i>	730,583,000	-	730,583,000	730,583,000	673,936,583	(56,646,417)
<i>Convenios</i>	-	-	-	-	-	-
Otros Convenios y Subsidios	-	-	-	-	-	-
<i>Otros Ingresos de Libre Disposición</i>	-	-	-	-	-	-
Participaciones en Ingresos Locales	-	-	-	-	-	-
Otros Ingresos de Libre Disposición	-	-	-	-	-	-
<b>Total de Ingresos de Libre Disposición</b>	<b>756,055,000</b>	<b>(6,321,788)</b>	<b>749,733,212</b>	<b>749,733,212</b>	<b>687,398,033</b>	<b>(68,656,967)</b>
<b>Ingresos Excedentes de Ingresos de Libre Disposición</b>						
<b>Transferencias Federales Etiquetadas</b>						
<i>Aportaciones</i>	-	-	-	-	-	-
Fondo de Aport. para la Nómina Educativa y Gto. Op.	-	-	-	-	-	-
Fondo de Aportaciones para los Servicios de Salud	-	-	-	-	-	-
Fondo de Aportaciones para la Infraestructura Social	-	-	-	-	-	-
Fondo de Aport. para el Fortalecimiento de los Municipios y de las Demarcaciones Territoriales del Distrito Federal	-	-	-	-	-	-
Fondo de Aportaciones Múltiples	-	-	-	-	-	-
Fondo de Aport. para la Educación Tec. y de Adultos	-	-	-	-	-	-
Fondo de Aportaciones para la Seguridad Pública de los Estados y del Distrito Federal	-	-	-	-	-	-
Fondo de Aportaciones para el Fortalecimiento de las Entidades Federativas	-	-	-	-	-	-
<i>Convenios</i>	-	-	-	-	-	-
Convenios de Protección Social en Salud	-	-	-	-	-	-
Convenios de Descentralización	-	-	-	-	-	-
Convenios de Reasignación	-	-	-	-	-	-
Otros Convenios y Subsidios	-	-	-	-	-	-
<i>Fondos Distintos de Aportaciones</i>	-	-	-	-	-	-
Fondo para Entidades Federativas y Municipios Productores de Hidrocarburos	-	-	-	-	-	-
Fondo Minero	-	-	-	-	-	-
<i>Transferencias, Asignaciones, Subsidios y Subvenciones, y Pensiones y Jubilaciones</i>	-	-	-	-	-	-
<i>Otras Transferencias Federales Etiquetadas</i>	-	-	-	-	-	-
<b>Total de Transferencias Federales Etiquetadas</b>	<b>-</b>	<b>-</b>	<b>-</b>	<b>-</b>	<b>-</b>	<b>-</b>
<b>Ingresos Derivados de Financiamientos</b>						
<i>Ingresos Derivados de Financiamientos</i>	-	-	-	-	-	-
<b>Total de Ingresos</b>	<b>756,055,000</b>	<b>(6,321,788)</b>	<b>749,733,212</b>	<b>749,733,212</b>	<b>687,398,033</b>	<b>(68,656,967)</b>
<b>Datos Informativos</b>						
1. Ingresos Derivados de Financiamientos con Fuente de Pago de Ingresos de Libre Disposición	-	-	-	-	-	-
2. Ingresos Derivados de Financiamientos con Fuente de Pago de Transferencias Federales Etiquetadas	-	-	-	-	-	-
3. Ingresos Derivados de Financiamientos	-	-	-	-	-	-



**Cuenta Pública Anual 2020**  
**Fiscalía General del Estado de Morelos**  
**Estado Analítico del Ejercicio del Presupuesto de Egresos**  
**Clasificación por Objeto del Gasto (Capítulo y Concepto)**  
**Del 1 de enero al 31 de diciembre de 2020**  
**(Pesos)**



Concepto	Egresos					Subejercicio
	Aprobado	Ampliaciones/ (Reducciones)	Modificado	Devengado	Pagado	
	1	2	3 = (1 + 2)	4	5	
<b>Servicios Personales</b>	<b>570,115,156</b>	<b>(13,204,243)</b>	<b>556,910,913</b>	<b>556,910,913</b>	<b>518,949,607</b>	-
Remuneraciones al Personal de Carácter Permanente	159,354,345	93,092	159,447,437	159,447,437	159,447,437	-
Remuneraciones al Personal de Carácter Transitorio	33,091,989	4,668,094	37,760,083	37,760,083	37,760,083	-
Remuneraciones Adicionales y Especiales	212,229,578	(3,509,571)	208,720,007	208,720,007	170,939,446	-
Seguridad Social	70,311,231	(12,867,360)	57,443,871	57,443,871	57,263,126	-
Otras Prestaciones Sociales y Económicas	84,466,828	8,564,666	93,031,494	93,031,494	93,031,494	-
Previsiones	10,486,985	(10,486,985)	-	-	-	-
Pago de Estímulos a Servidores Públicos	174,200	333,821	508,021	508,021	508,021	-
<b>Materiales y Suministros</b>	<b>27,606,358</b>	<b>57,142,604</b>	<b>84,748,962</b>	<b>41,147,253</b>	<b>35,457,275</b>	<b>43,601,709</b>
Materiales de Admón., Emisión de Doctos. y Artículos Oficiales	5,659,814	9,395,002	15,054,816	7,273,323	6,206,755	7,781,493
Alimentos y Utensilios	3,208,309	352,766	3,561,075	3,320,464	2,978,253	240,611
Materias Primas y Materiales de Producción y Comercialización	-	621,771	621,771	81,696	81,696	540,075
Materiales y Artículos de Construcción y de Reparación	214,701	1,039,308	1,254,009	961,817	871,274	292,192
Productos Químicos, Farmacéuticos y de Laboratorio	6,498,293	2,505,315	9,003,608	6,463,603	4,445,025	2,540,005
Combustibles, Lubricantes y Aditivos	10,683,414	6,632,068	17,315,482	17,273,044	15,939,964	42,438
Vestuario, Blancos, Prendas de Protección y Artículos Deportivos	87,127	13,904,405	13,991,532	1,333,416	1,018,791	12,658,116
Materiales y Suministros Para Seguridad	126,000	8,398,680	8,524,680	663,247	663,247	7,861,433
Herramientas, Refacciones y Accesorios Menores	1,128,700	14,293,289	15,421,989	3,776,643	3,252,270	11,645,346
<b>Servicios Generales</b>	<b>57,342,668</b>	<b>127,937,710</b>	<b>185,280,378</b>	<b>98,607,804</b>	<b>89,860,697</b>	<b>86,672,574</b>
Servicios Básicos	7,027,989	23,238,500	30,266,489	14,861,463	13,963,237	15,405,026
Servicios de Arrendamiento	5,009,237	22,485,469	27,494,706	18,994,300	18,003,531	8,500,406
Servicios Profesionales, Científicos, Técnicos y Otros Servicios	25,023,361	28,898,744	53,922,105	39,382,200	36,548,877	14,539,905
Servicios Financieros, Bancarios y Comerciales	4,463,148	20,464,126	24,927,274	10,125,409	7,272,974	14,801,865
Servicios de Instalación, Reparación, Mantto. y Conservación	4,103,628	27,217,540	31,321,168	11,419,566	10,247,212	19,901,602
Servicios de Comunicación Social y Publicidad	-	1,814,434	1,814,434	1,759,433	1,759,433	55,001
Servicios de Traslado y Viáticos	5,023,292	885,175	5,908,467	1,204,631	1,204,631	4,703,836
Servicios Oficiales	66,281	509,869	576,150	267,029	267,029	309,121
Otros Servicios Generales	6,625,732	2,423,853	9,049,585	593,773	593,773	8,455,812
<b>Transferencias, Asignaciones, Subsidios y Otras Ayudas</b>	<b>2,640,000</b>	<b>(881,054)</b>	<b>1,758,946</b>	<b>1,758,946</b>	<b>565,036</b>	-
Transferencias Internas y Asignaciones al Sector Público	-	-	-	-	-	-
Transferencias al Resto del Sector Público	-	-	-	-	-	-
Subsidios y Subvenciones	-	-	-	-	-	-
Ayudas Sociales	-	136,502	136,502	136,502	136,502	-
Pensiones y Jubilaciones	2,640,000	(1,017,556)	1,622,444	1,622,444	428,534	-
Transferencias a Fideicomisos, Mandatos y Otros Análogos	-	-	-	-	-	-
Transferencias a la Seguridad Social	-	-	-	-	-	-
Donativos	-	-	-	-	-	-
Transferencias al Exterior	-	-	-	-	-	-
<b>Bienes Muebles, Inmuebles e Intangibles</b>	<b>2,878,818</b>	<b>12,159,739</b>	<b>15,038,557</b>	<b>13,319,377</b>	<b>13,093,873</b>	<b>1,719,180</b>
Mobiliario y Equipo de Administración	2,040,383	858,245	2,898,628	1,590,056	1,557,367	1,308,572
Mobiliario y Equipo Educativo y Recreativo	45,031	200,548	245,579	245,386	52,571	193
Equipo e Instrumental Médico y de Laboratorio	6,612	348,591	355,203	209,612	209,612	145,591
Vehículos y Equipo de Transporte	500,000	4,799,977	5,299,977	5,299,339	5,299,339	638
Equipo de Defensa y Seguridad	-	-	-	-	-	-
Maquinaria, Otros Equipos y Herramientas	286,792	1,121,683	1,408,475	1,144,445	1,144,445	264,030
Activos Biológicos	-	162,400	162,400	162,400	162,400	-
Bienes Inmuebles	-	4,387,500	4,387,500	4,387,500	4,387,500	-
Activos Intangibles	-	280,795	280,795	280,639	280,639	156
<b>Inversión Pública</b>	<b>70,000,000</b>	<b>23,694,884</b>	<b>93,694,884</b>	<b>84,605,066</b>	<b>84,605,066</b>	<b>9,089,818</b>
Obra Pública en Bienes de Dominio Público	-	-	-	-	-	-
Obra Pública en Bienes Propios	70,000,000	23,694,884	93,694,884	84,605,066	84,605,066	9,089,818
Proyectos Productivos y Acciones de Fomento	-	-	-	-	-	-
<b>Inversiones Financieras y Otras Provisiones</b>	-	-	-	-	-	-
Inversiones Para el Fomento de Actividades Productivas	-	-	-	-	-	-
Acciones y Participaciones de Capital	-	-	-	-	-	-
Compra de Títulos y Valores	-	-	-	-	-	-
Concesión de Préstamos	-	-	-	-	-	-
Inversiones en Fideicomisos, Mandatos y Otros Análogos	-	-	-	-	-	-
Otras Inversiones Financieras	-	-	-	-	-	-
Provisiones para Contingencias y Otras Erogaciones Especiales	-	-	-	-	-	-
<b>Participaciones y Aportaciones</b>	-	-	-	-	-	-
Participaciones	-	-	-	-	-	-
Aportaciones	-	-	-	-	-	-
Convenios	-	-	-	-	-	-
<b>Deuda Pública</b>	-	-	-	-	-	-
Amortización de la Deuda Pública	-	-	-	-	-	-
Intereses de la Deuda Pública	-	-	-	-	-	-
Comisiones de la Deuda Pública	-	-	-	-	-	-
Gastos de la Deuda Pública	-	-	-	-	-	-
Costo por Coberturas	-	-	-	-	-	-
Apoyos Financieros	-	-	-	-	-	-
Adeudos de Ejercicios Fiscales Anteriores (Adefas)	-	-	-	-	-	-
<b>Total del Gasto</b>	<b>730,583,000</b>	<b>206,849,640</b>	<b>937,432,640</b>	<b>796,349,359</b>	<b>742,531,554</b>	<b>141,083,281</b>



**Cuenta Pública Anual 2020**  
**Fiscalía General del Estado de Morelos**  
**Estado Analítico del Ejercicio del Presupuesto de Egresos Detallado - LDF**  
**Clasificación por Objeto del Gasto (Capítulo y Concepto)**  
**Del 1 de enero al 31 de diciembre de 2020**  
**(Pesos)**



Concepto	Egresos					
	Aprobado	Ampliaciones / (Reducciones)	Modificado	Devengado	Pagado	Subejercicio
<b>Gasto No Etiquetado</b>	<b>730,583,000</b>	<b>206,849,640</b>	<b>937,432,640</b>	<b>796,349,359</b>	<b>742,531,554</b>	<b>141,083,281</b>
<b>Servicios Personales</b>	<b>570,115,156</b>	<b>(13,204,243)</b>	<b>556,910,913</b>	<b>556,910,913</b>	<b>518,949,607</b>	-
Remuneraciones al Personal de Carácter Permanente	159,354,345	93,092	159,447,437	159,447,437	159,447,437	-
Remuneraciones al Personal de Carácter Transitorio	33,091,989	4,668,094	37,760,083	37,760,083	37,760,083	-
Remuneraciones Adicionales y Especiales	212,229,578	(3,509,571)	208,720,007	208,720,007	170,939,446	-
Seguridad Social	70,311,231	(12,867,360)	57,443,871	57,443,871	57,263,126	-
Otras Prestaciones Sociales y Económicas	84,466,828	8,564,666	93,031,494	93,031,494	93,031,494	-
Previsiones	10,486,985	(10,486,985)	-	-	-	-
Pago de Estímulos a Servidores Públicos	174,200	333,821	508,021	508,021	508,021	-
<b>Materiales y Suministros</b>	<b>27,606,358</b>	<b>57,142,604</b>	<b>84,748,962</b>	<b>41,147,253</b>	<b>35,457,275</b>	<b>43,601,709</b>
Materiales de Admón., Emisión de Doctos. y Art. Oficiales	5,659,814	9,395,002	15,054,816	7,273,323	6,206,755	7,781,493
Alimentos y Utensilios	3,208,309	352,766	3,561,075	3,320,464	2,978,253	240,611
Materias Primas y Materiales de Prod. y Comercialización	-	621,771	621,771	81,696	81,696	540,075
Materiales y Artículos de Construcción y de Reparación	214,701	1,039,308	1,254,009	961,817	871,274	292,192
Productos Químicos, Farmacéuticos y de Laboratorio	6,498,293	2,505,315	9,003,608	6,463,603	4,445,025	2,540,005
Combustibles, Lubricantes y Aditivos	10,683,414	6,632,068	17,315,482	17,273,044	15,939,964	42,438
Vestuario, Blancos, Prendas de Protección y Art. Deportivos	87,127	13,904,405	13,991,532	1,333,416	1,018,791	12,658,116
Materiales y Suministros Para Seguridad	126,000	8,398,680	8,524,680	663,247	663,247	7,861,433
Herramientas, Refacciones y Accesorios Menores	1,128,700	14,293,289	15,421,989	3,776,643	3,252,270	11,645,346
<b>Servicios Generales</b>	<b>57,342,668</b>	<b>127,937,710</b>	<b>185,280,378</b>	<b>98,607,804</b>	<b>89,860,697</b>	<b>86,672,574</b>
Servicios Básicos	7,027,989	23,238,500	30,266,489	14,861,463	13,963,237	15,405,026
Servicios de Arrendamiento	5,009,237	22,485,469	27,494,706	18,994,300	18,003,531	8,500,406
Servicios Profesionales, Científicos, Técnicos y Otros Serv.	25,023,361	28,898,744	53,922,105	39,382,200	36,548,877	14,539,905
Servicios Financieros, Bancarios y Comerciales	4,463,148	20,464,126	24,927,274	10,125,409	7,272,974	14,801,865
Servicios de Instalación, Reparación, Mantto. y Conservación	4,103,628	27,217,540	31,321,168	11,419,566	10,247,212	19,901,602
Servicios de Comunicación Social y Publicidad	-	1,814,434	1,814,434	1,759,433	1,759,433	55,001
Servicios de Traslado y Viáticos	5,023,292	885,175	5,908,467	1,204,631	1,204,631	4,703,836
Servicios Oficiales	66,281	509,869	576,150	267,029	267,029	309,121
Otros Servicios Generales	6,625,732	2,423,853	9,049,585	593,773	593,773	8,455,812
<b>Transferencias, Asignaciones, Subsidios y Otras Ayudas</b>	<b>2,640,000</b>	<b>(881,054)</b>	<b>1,758,946</b>	<b>1,758,946</b>	<b>565,036</b>	-
Transferencias Internas y Asignaciones al Sector Público	-	-	-	-	-	-
Transferencias al Resto del Sector Público	-	-	-	-	-	-
Subsidios y Subvenciones	-	-	-	-	-	-
Ayudas Sociales	-	136,502	136,502	136,502	136,502	-
Pensiones y Jubilaciones	2,640,000	(1,017,556)	1,622,444	1,622,444	428,534	-
Transferencias a Fideicomisos, Mandatos y Otros Análogos	-	-	-	-	-	-
Transferencias a la Seguridad Social	-	-	-	-	-	-
Donativos	-	-	-	-	-	-
Transferencias al Exterior	-	-	-	-	-	-
<b>Bienes Muebles, Inmuebles e Intangibles</b>	<b>2,878,818</b>	<b>12,159,739</b>	<b>15,038,557</b>	<b>13,319,377</b>	<b>13,093,873</b>	<b>1,719,180</b>
Mobiliario y Equipo de Administración	2,040,383	858,245	2,898,628	1,590,056	1,557,367	1,308,572
Mobiliario y Equipo Educativo y Recreativo	45,031	200,548	245,579	245,386	52,571	193
Equipo e Instrumental Médico y de Laboratorio	6,612	348,591	355,203	209,612	209,612	145,591
Vehículos y Equipo de Transporte	500,000	4,799,977	5,299,977	5,299,339	5,299,339	638
Equipo de Defensa y Seguridad	-	-	-	-	-	-
Maquinaria, Otros Equipos y Herramientas	286,792	1,121,683	1,408,475	1,144,445	1,144,445	264,030
Activos Biológicos	-	162,400	162,400	162,400	162,400	-
Bienes Inmuebles	-	4,387,500	4,387,500	4,387,500	4,387,500	-
Activos Intangibles	-	280,795	280,795	280,639	280,639	156
<b>Inversión Pública</b>	<b>70,000,000</b>	<b>23,694,884</b>	<b>93,694,884</b>	<b>84,605,066</b>	<b>84,605,066</b>	<b>9,089,818</b>
Obra Pública en Bienes de Dominio Público	-	-	-	-	-	-
Obra Pública en Bienes Propios	70,000,000	23,694,884	93,694,884	84,605,066	84,605,066	9,089,818
Proyectos Productivos y Acciones de Fomento	-	-	-	-	-	-
<b>Inversiones Financieras y Otras Provisiones</b>	-	-	-	-	-	-
Inversiones Para el Fomento de Actividades Productivas	-	-	-	-	-	-
Acciones y Participaciones de Capital	-	-	-	-	-	-
Compra de Títulos y Valores	-	-	-	-	-	-
Concesión de Préstamos	-	-	-	-	-	-
Inversiones en Fideicomisos, Mandatos y Otros Análogos	-	-	-	-	-	-
Fideicomiso de Desastres Naturales (Informativo)	-	-	-	-	-	-
Otras Inversiones Financieras	-	-	-	-	-	-
Provisiones para Contingencias y Otras Erogaciones Especiales	-	-	-	-	-	-
<b>Participaciones y Aportaciones</b>	-	-	-	-	-	-
Participaciones	-	-	-	-	-	-
Aportaciones	-	-	-	-	-	-
Convenios	-	-	-	-	-	-
<b>Deuda Pública</b>	-	-	-	-	-	-
Amortización de la Deuda Pública	-	-	-	-	-	-
Intereses de la Deuda Pública	-	-	-	-	-	-
Comisiones de la Deuda Pública	-	-	-	-	-	-
Gastos de la Deuda Pública	-	-	-	-	-	-
Costo por Coberturas	-	-	-	-	-	-
Apoyos Financieros	-	-	-	-	-	-
Adeudos de Ejercicios Fiscales Anteriores (Adefas)	-	-	-	-	-	-



Cuenta Pública Anual 2020  
Fiscalía General del Estado de Morelos  
Estado Analítico del Ejercicio del Presupuesto de Egresos Detallado - LDF  
Clasificación por Objeto del Gasto (Capítulo y Concepto)  
Del 1 de enero al 31 de diciembre de 2020  
(Pesos)



Concepto	Egresos					
	Aprobado	Ampliaciones / (Reducciones)	Modificado	Devengado	Pagado	Subejercicio
<b>Gasto Etiquetado</b>	-	-	-	-	-	-
<b>Servicios Personales</b>	-	-	-	-	-	-
Remuneraciones al Personal de Carácter Permanente	-	-	-	-	-	-
Remuneraciones al Personal de Carácter Transitorio	-	-	-	-	-	-
Remuneraciones Adicionales y Especiales	-	-	-	-	-	-
Seguridad Social	-	-	-	-	-	-
Otras Prestaciones Sociales y Económicas	-	-	-	-	-	-
Previsiones	-	-	-	-	-	-
Pago de Estímulos a Servidores Públicos	-	-	-	-	-	-
<b>Materiales y Suministros</b>	-	-	-	-	-	-
Materiales de Admón., Emisión de Doctos. y Art. Oficiales	-	-	-	-	-	-
Alimentos y Utensilios	-	-	-	-	-	-
Materias Primas y Materiales de Prod. y Comercialización	-	-	-	-	-	-
Materiales y Artículos de Construcción y de Reparación	-	-	-	-	-	-
Productos Químicos, Farmacéuticos y de Laboratorio	-	-	-	-	-	-
Combustibles, Lubricantes y Aditivos	-	-	-	-	-	-
Vestuario, Blancos, Prendas de Protección y Art. Deportivos	-	-	-	-	-	-
Materiales y Suministros Para Seguridad	-	-	-	-	-	-
Herramientas, Refacciones y Accesorios Menores	-	-	-	-	-	-
<b>Servicios Generales</b>	-	-	-	-	-	-
Servicios Básicos	-	-	-	-	-	-
Servicios de Arrendamiento	-	-	-	-	-	-
Servicios Profesionales, Científicos, Técnicos y Otros Serv.	-	-	-	-	-	-
Servicios Financieros, Bancarios y Comerciales	-	-	-	-	-	-
Servicios de Instalación, Reparación, Mantto. y Conservación	-	-	-	-	-	-
Servicios de Comunicación Social y Publicidad	-	-	-	-	-	-
Servicios de Traslado y Viáticos	-	-	-	-	-	-
Servicios Oficiales	-	-	-	-	-	-
Otros Servicios Generales	-	-	-	-	-	-
<b>Transferencias, Asignaciones, Subsidios y Otras Ayudas</b>	-	-	-	-	-	-
Transferencias Internas y Asignaciones al Sector Público	-	-	-	-	-	-
Transferencias al Resto del Sector Público	-	-	-	-	-	-
Subsidios y Subvenciones	-	-	-	-	-	-
Ayudas Sociales	-	-	-	-	-	-
Pensiones y Jubilaciones	-	-	-	-	-	-
Transferencias a Fideicomisos, Mandatos y Otros Análogos	-	-	-	-	-	-
Transferencias a la Seguridad Social	-	-	-	-	-	-
Donativos	-	-	-	-	-	-
Transferencias al Exterior	-	-	-	-	-	-
<b>Bienes Muebles, Inmuebles e Intangibles</b>	-	-	-	-	-	-
Mobiliario y Equipo de Administración	-	-	-	-	-	-
Mobiliario y Equipo Educativo y Recreativo	-	-	-	-	-	-
Equipo e Instrumental Médico y de Laboratorio	-	-	-	-	-	-
Vehículos y Equipo de Transporte	-	-	-	-	-	-
Equipo de Defensa y Seguridad	-	-	-	-	-	-
Maquinaria, Otros Equipos y Herramientas	-	-	-	-	-	-
Activos Biológicos	-	-	-	-	-	-
Bienes Inmuebles	-	-	-	-	-	-
Activos Intangibles	-	-	-	-	-	-
<b>Inversión Pública</b>	-	-	-	-	-	-
Obra Pública en Bienes de Dominio Público	-	-	-	-	-	-
Obra Pública en Bienes Propios	-	-	-	-	-	-
Proyectos Productivos y Acciones de Fomento	-	-	-	-	-	-
<b>Inversiones Financieras y Otras Provisiones</b>	-	-	-	-	-	-
Inversiones Para el Fomento de Actividades Productivas	-	-	-	-	-	-
Acciones y Participaciones de Capital	-	-	-	-	-	-
Compra de Títulos y Valores	-	-	-	-	-	-
Concesión de Préstamos	-	-	-	-	-	-
Inversiones en Fideicomisos, Mandatos y Otros Análogos	-	-	-	-	-	-
Fideicomiso de Desastres Naturales (Informativo)	-	-	-	-	-	-
Otras Inversiones Financieras	-	-	-	-	-	-
Provisiones para Contingencias y Otras Erogaciones Especiales	-	-	-	-	-	-
<b>Participaciones y Aportaciones</b>	-	-	-	-	-	-
Participaciones	-	-	-	-	-	-
Aportaciones	-	-	-	-	-	-
Convenios	-	-	-	-	-	-
<b>Deuda Pública</b>	-	-	-	-	-	-
Amortización de la Deuda Pública	-	-	-	-	-	-
Intereses de la Deuda Pública	-	-	-	-	-	-
Comisiones de la Deuda Pública	-	-	-	-	-	-
Gastos de la Deuda Pública	-	-	-	-	-	-
Costo por Coberturas	-	-	-	-	-	-
Apoyos Financieros	-	-	-	-	-	-
Adeudos de Ejercicios Fiscales Anteriores (Adefas)	-	-	-	-	-	-
<b>Total de Egresos</b>	<b>730,583,000</b>	<b>206,849,640</b>	<b>937,432,640</b>	<b>796,349,359</b>	<b>742,531,554</b>	<b>141,083,281</b>



**Cuenta Pública Anual 2020**  
**Fiscalía General del Estado de Morelos**  
**Estado Analítico del Ejercicio del Presupuesto de Egresos**  
**Clasificación Administrativa**  
**Del 1 de enero al 31 de diciembre de 2020**  
**(Pesos)**



Concepto	Egresos					Subejercicio 6 = ( 3 - 4 )
	Aprobado	Ampliaciones/ (Reducciones)	Modificado	Devengado	Pagado	
	1	2	3 = ( 1 + 2 )	4	5	
Jefatura de la Oficina de la Gobernatura del Estado	-	-	-	-	-	-
Secretaría de Gobierno	-	-	-	-	-	-
Secretaría de Hacienda	-	-	-	-	-	-
Secretaría de Desarrollo Económico y del Trabajo	-	-	-	-	-	-
Secretaría de Desarrollo Agropecuario	-	-	-	-	-	-
Secretaría de Obras Públicas	-	-	-	-	-	-
Secretaría de Educación	-	-	-	-	-	-
Secretaría de Salud	-	-	-	-	-	-
Secretaría de Administración	-	-	-	-	-	-
Secretaría de la Contraloría	-	-	-	-	-	-
Secretaría de Turismo y Cultura	-	-	-	-	-	-
Secretaría de Desarrollo Social	-	-	-	-	-	-
Secretaría de Desarrollo Sustentable	-	-	-	-	-	-
Secretaría de Movilidad y Transporte	-	-	-	-	-	-
Comisión Estatal de Seguridad Pública	-	-	-	-	-	-
Consejería Jurídica	-	-	-	-	-	-
Gastos Institucionales	-	-	-	-	-	-
<b>Total del Gasto</b>	-	-	-	-	-	-

**Fiscalía General del Estado de Morelos**  
**Estado Analítico del Ejercicio del Presupuesto de Egresos**  
**Clasificación Administrativa**  
**Del 1 de enero al 31 de diciembre de 2020**

Concepto	Egresos					Subejercicio 6 = ( 3 - 4 )
	Aprobado	Ampliaciones/ (Reducciones)	Modificado	Devengado	Pagado	
	1	2	3 = ( 1 + 2 )	4	5	
Poder Ejecutivo	-	-	-	-	-	-
Poder Legislativo	-	-	-	-	-	-
Poder Judicial	-	-	-	-	-	-
Organismos Autónomos	730,583,000	206,849,640	937,432,640	796,349,359	742,531,554	141,083,281
Poder Ejecutivo de los Municipios	-	-	-	-	-	-
<b>Total del Gasto</b>	<b>730,583,000</b>	<b>206,849,640</b>	<b>937,432,640</b>	<b>796,349,359</b>	<b>742,531,554</b>	<b>141,083,281</b>

**Sector Paraestatal del Gobierno del Estado de Morelos**  
**Estado Analítico del Ejercicio del Presupuesto de Egresos**  
**Clasificación Administrativa**  
**Del 1 de enero al 31 de diciembre de 2020**

Concepto	Egresos					Subejercicio 6 = ( 3 - 4 )
	Aprobado	Ampliaciones/ (Reducciones)	Modificado	Devengado	Pagado	
	1	2	3 = ( 1 + 2 )	4	5	
Entidades Paraestatales y Fideicomisos No Empresariales y No Financieros	-	-	-	-	-	-
Instituciones Públicas de la Seguridad Social	-	-	-	-	-	-
Entidades Paraestatales Empresariales No Financieras con Participación Estatal Mayoritaria	-	-	-	-	-	-
Fideicomisos Empresariales No Financieros con Participación Estatal Mayoritaria	-	-	-	-	-	-
Entidades Paraestatales Empresariales Financieras Monetarias con Participación Estatal Mayoritaria	-	-	-	-	-	-
Entidades Paraestatales Empresariales Financieras No Monetarias con Participación Estatal Mayoritaria	-	-	-	-	-	-
Fideicomisos Financieros Públicos con Participación Estatal Mayoritaria	-	-	-	-	-	-
<b>Total del Gasto</b>	-	-	-	-	-	-



**Cuenta Pública Anual 2020**  
**Fiscalía General del Estado de Morelos**  
**Estado Analítico del Ejercicio del Presupuesto de Egresos Detallado - LDF**  
**Clasificación Administrativa**  
**Del 1 de enero al 31 de diciembre de 2020**  
**(Pesos)**



Concepto	Egresos					Subejercicio
	Aprobado	Ampliaciones/ (Reducciones)	Modificado	Devengado	Pagado	
<b>Gasto No Etiquetado</b>	<b>730,583,000</b>	<b>206,849,640</b>	<b>937,432,640</b>	<b>796,349,359</b>	<b>742,531,554</b>	<b>141,083,281</b>
Jefatura de la Oficina de la Gobernatura del Estado	-	-	-	-	-	-
Secretaría de Gobierno	-	-	-	-	-	-
Secretaría de Hacienda	-	-	-	-	-	-
Secretaría de Desarrollo Económico y del Trabajo	-	-	-	-	-	-
Secretaría de Desarrollo Agropecuario	-	-	-	-	-	-
Secretaría de Obras Públicas	-	-	-	-	-	-
Secretaría de Educación	-	-	-	-	-	-
Secretaría de Salud	-	-	-	-	-	-
Secretaría de Administración	-	-	-	-	-	-
Secretaría de la Contraloría	-	-	-	-	-	-
Secretaría de Turismo y Cultura	-	-	-	-	-	-
Secretaría de Desarrollo Social	-	-	-	-	-	-
Secretaría de Desarrollo Sustentable	-	-	-	-	-	-
Secretaría de Movilidad y Transporte	-	-	-	-	-	-
Comisión Estatal de Seguridad Pública	-	-	-	-	-	-
Consejería Jurídica	-	-	-	-	-	-
Gastos Institucionales	-	-	-	-	-	-
Poder Legislativo	-	-	-	-	-	-
Poder Judicial	-	-	-	-	-	-
Organismos Autónomos	730,583,000	206,849,640	937,432,640	796,349,359	742,531,554	141,083,281
Entidades Paraestatales y Fideicomisos No Empresariales y No Financieros	-	-	-	-	-	-
Entidades Paraestatales Empresariales No Financieras con Participación Estatal Mayoritaria	-	-	-	-	-	-
Poder Ejecutivo de los Municipios	-	-	-	-	-	-
<b>Gasto Etiquetado</b>	-	-	-	-	-	-
Jefatura de la Oficina de la Gobernatura del Estado	-	-	-	-	-	-
Secretaría de Gobierno	-	-	-	-	-	-
Secretaría de Hacienda	-	-	-	-	-	-
Secretaría de Desarrollo Económico y del Trabajo	-	-	-	-	-	-
Secretaría de Desarrollo Agropecuario	-	-	-	-	-	-
Secretaría de Obras Públicas	-	-	-	-	-	-
Secretaría de Educación	-	-	-	-	-	-
Secretaría de Salud	-	-	-	-	-	-
Secretaría de Administración	-	-	-	-	-	-
Secretaría de la Contraloría	-	-	-	-	-	-
Secretaría de Turismo y Cultura	-	-	-	-	-	-
Secretaría de Desarrollo Social	-	-	-	-	-	-
Secretaría de Desarrollo Sustentable	-	-	-	-	-	-
Secretaría de Movilidad y Transporte	-	-	-	-	-	-
Comisión Estatal de Seguridad Pública	-	-	-	-	-	-
Consejería Jurídica	-	-	-	-	-	-
Gastos Institucionales	-	-	-	-	-	-
Poder Legislativo	-	-	-	-	-	-
Poder Judicial	-	-	-	-	-	-
Organismos Autónomos	-	-	-	-	-	-
Entidades Paraestatales y Fideicomisos No Empresariales y No Financieros	-	-	-	-	-	-
Entidades Paraestatales Empresariales No Financieras con Participación Estatal Mayoritaria	-	-	-	-	-	-
Poder Ejecutivo de los Municipios	-	-	-	-	-	-
<b>Total de Egresos</b>	<b>730,583,000</b>	<b>206,849,640</b>	<b>937,432,640</b>	<b>796,349,359</b>	<b>742,531,554</b>	<b>141,083,281</b>



**Cuenta Pública Anual 2020**  
**Fiscalía General del Estado de Morelos**  
**Estado Analítico del Ejercicio del Presupuesto de Egresos**  
**Clasificación Funcional (Finalidad y Función)**  
**Del 1 de enero al 31 de diciembre de 2020**  
**(Pesos)**



Concepto	Egresos					Subejercicio
	Aprobado	Ampliaciones/ (Reducciones)	Modificado	Devengado	Pagado	
	1	2	3 = ( 1 + 2 )	4	5	
<b>Gobierno</b>	<b>730,583,000</b>	<b>206,849,640</b>	<b>937,432,640</b>	<b>796,349,359</b>	<b>742,531,554</b>	<b>141,083,281</b>
Legislación	-	-	-	-	-	-
Justicia	730,583,000	206,849,640	937,432,640	796,349,359	742,531,554	141,083,281
Coordinación de la Política de Gobierno	-	-	-	-	-	-
Relaciones Exteriores	-	-	-	-	-	-
Asuntos Financieros y Hacendarios	-	-	-	-	-	-
Seguridad Nacional	-	-	-	-	-	-
Asuntos de Orden Público y de Seguridad Interior	-	-	-	-	-	-
Otros Servicios Generales	-	-	-	-	-	-
<b>Desarrollo Social</b>	-	-	-	-	-	-
Protección Ambiental	-	-	-	-	-	-
Vivienda y Servicios a la Comunidad	-	-	-	-	-	-
Salud	-	-	-	-	-	-
Recreación, Cultura y Otras Manifestaciones Sociales	-	-	-	-	-	-
Educación	-	-	-	-	-	-
Protección Social	-	-	-	-	-	-
Otros Asuntos Sociales	-	-	-	-	-	-
<b>Desarrollo Económico</b>	-	-	-	-	-	-
Asuntos Económicos, Comerciales y Laborales en General	-	-	-	-	-	-
Agropecuaria, Silvicultura, Pesca y Caza	-	-	-	-	-	-
Combustibles y Energía	-	-	-	-	-	-
Minería, Manufacturas y Construcción	-	-	-	-	-	-
Transporte	-	-	-	-	-	-
Comunicaciones	-	-	-	-	-	-
Turismo	-	-	-	-	-	-
Ciencia, Tecnología e Innovación	-	-	-	-	-	-
Otras Industrias y Otros Asuntos Económicos	-	-	-	-	-	-
<b>Otras no Clasificadas en Funciones Anteriores</b>	-	-	-	-	-	-
Transacciones de la Deuda Pública / Costo Financiero de la Deuda	-	-	-	-	-	-
Transferencias, Participaciones y Aportaciones entre Diferentes Niveles y Ordenes de Gobierno	-	-	-	-	-	-
Saneamiento del Sistema Financiero	-	-	-	-	-	-
Adeudos de Ejercicios Fiscales Anteriores	-	-	-	-	-	-
<b>Total del Gasto</b>	<b>730,583,000</b>	<b>206,849,640</b>	<b>937,432,640</b>	<b>796,349,359</b>	<b>742,531,554</b>	<b>141,083,281</b>





**Cuenta Pública Anual 2020**  
**Fiscalía General del Estado de Morelos**  
**Estado Analítico del Ejercicio del Presupuesto de Egresos Detallado - LDF**  
**Clasificación Funcional (Finalidad y Función)**  
**Del 1 de enero al 31 de diciembre de 2020**  
**(Pesos)**



Concepto	Egresos					Subejercicio
	Aprobado	Ampliaciones/ (Reducciones)	Modificado	Devengado	Pagado	
<b>Gasto No Etiquetado</b>	<b>730,583,000</b>	<b>206,849,640</b>	<b>937,432,640</b>	<b>796,349,359</b>	<b>742,531,554</b>	<b>141,083,281</b>
<i>Gobierno</i>	<i>730,583,000</i>	<i>206,849,640</i>	<i>937,432,640</i>	<i>796,349,359</i>	<i>742,531,554</i>	<i>141,083,281</i>
Legislación	-	-	-	-	-	-
Justicia	730,583,000	206,849,640	937,432,640	796,349,359	742,531,554	141,083,281
Coordinación de la Política de Gobierno	-	-	-	-	-	-
Relaciones Exteriores	-	-	-	-	-	-
Asuntos Financieros y Hacendarios	-	-	-	-	-	-
Seguridad Nacional	-	-	-	-	-	-
Asuntos de Orden Público y de Seguridad Interior	-	-	-	-	-	-
Otros Servicios Generales	-	-	-	-	-	-
<i>Desarrollo Social</i>	-	-	-	-	-	-
Protección Ambiental	-	-	-	-	-	-
Vivienda y Servicios a la Comunidad	-	-	-	-	-	-
Salud	-	-	-	-	-	-
Recreación, Cultura y Otras Manifestaciones Sociales	-	-	-	-	-	-
Educación	-	-	-	-	-	-
Protección Social	-	-	-	-	-	-
Otros Asuntos Sociales	-	-	-	-	-	-
<i>Desarrollo Económico</i>	-	-	-	-	-	-
Asuntos Económicos, Comerciales y Laborales en Gral.	-	-	-	-	-	-
Agropecuaria, Silvicultura, Pesca y Caza	-	-	-	-	-	-
Combustibles y Energía	-	-	-	-	-	-
Minería, Manufacturas y Construcción	-	-	-	-	-	-
Transporte	-	-	-	-	-	-
Comunicaciones	-	-	-	-	-	-
Turismo	-	-	-	-	-	-
Ciencia, Tecnología e Innovación	-	-	-	-	-	-
Otras Industrias y Otros Asuntos Económicos	-	-	-	-	-	-
<i>Otras no Clasificadas en Funciones Anteriores</i>	-	-	-	-	-	-
Transacciones de la Deuda Pública / Costo Financiero de la Deuda	-	-	-	-	-	-
Transferencias, Participaciones y Aportaciones entre Diferentes Niveles y Ordenes de Gobierno	-	-	-	-	-	-
Saneamiento del Sistema Financiero	-	-	-	-	-	-
Adeudos de Ejercicios Fiscales Anteriores	-	-	-	-	-	-
<b>Gasto Etiquetado</b>	-	-	-	-	-	-
<i>Gobierno</i>	-	-	-	-	-	-
Legislación	-	-	-	-	-	-
Justicia	-	-	-	-	-	-
Coordinación de la Política de Gobierno	-	-	-	-	-	-
Relaciones Exteriores	-	-	-	-	-	-
Asuntos Financieros y Hacendarios	-	-	-	-	-	-
Seguridad Nacional	-	-	-	-	-	-
Asuntos de Orden Público y de Seguridad Interior	-	-	-	-	-	-
Otros Servicios Generales	-	-	-	-	-	-
<i>Desarrollo Social</i>	-	-	-	-	-	-
Protección Ambiental	-	-	-	-	-	-
Vivienda y Servicios a la Comunidad	-	-	-	-	-	-
Salud	-	-	-	-	-	-
Recreación, Cultura y Otras Manifestaciones Sociales	-	-	-	-	-	-
Educación	-	-	-	-	-	-
Protección Social	-	-	-	-	-	-
Otros Asuntos Sociales	-	-	-	-	-	-
<i>Desarrollo Económico</i>	-	-	-	-	-	-
Asuntos Económicos, Comerciales y Laborales en Gral.	-	-	-	-	-	-
Agropecuaria, Silvicultura, Pesca y Caza	-	-	-	-	-	-
Combustibles y Energía	-	-	-	-	-	-
Minería, Manufacturas y Construcción	-	-	-	-	-	-
Transporte	-	-	-	-	-	-
Comunicaciones	-	-	-	-	-	-
Turismo	-	-	-	-	-	-
Ciencia, Tecnología e Innovación	-	-	-	-	-	-
Otras Industrias y Otros Asuntos Económicos	-	-	-	-	-	-
<i>Otras no Clasificadas en Funciones Anteriores</i>	-	-	-	-	-	-
Transacciones de la Deuda Pública / Costo Financiero de la Deuda	-	-	-	-	-	-
Transferencias, Participaciones y Aportaciones entre Diferentes Niveles y Ordenes de Gobierno	-	-	-	-	-	-
Saneamiento del Sistema Financiero	-	-	-	-	-	-
Adeudos de Ejercicios Fiscales Anteriores	-	-	-	-	-	-
<b>Total del Egresos</b>	<b>730,583,000</b>	<b>206,849,640</b>	<b>937,432,640</b>	<b>796,349,359</b>	<b>742,531,554</b>	<b>141,083,281</b>



**Cuenta Pública Anual 2020**  
**Fiscalía General del Estado de Morelos**  
**Estado Analítico del Ejercicio del Presupuesto de Egresos Detallado - LDF**  
**Clasificación de Servicios Personales por Categoría**  
**Del 1 de enero al 31 de diciembre de 2020**  
**(Pesos)**



Concepto	Egresos					Subejercicio
	Aprobado	Ampliaciones/ (Reducciones)	Modificado	Devengado	Pagado	
<b>Gasto No Etiquetado</b>	<b>570,115,156</b>	<b>(13,204,243)</b>	<b>556,910,913</b>	<b>556,910,913</b>	<b>518,949,607</b>	-
<i>Personal Administrativo y de Servicio Público</i>	<i>570,115,156</i>	<i>(13,204,243)</i>	<i>556,910,913</i>	<i>556,910,913</i>	<i>518,949,607</i>	-
<i>Magisterio</i>	-	-	-	-	-	-
<i>Servicios de Salud</i>	-	-	-	-	-	-
<i>Personal Administrativo</i>	-	-	-	-	-	-
<i>Personal Médico, Paramédico y afín</i>	-	-	-	-	-	-
<b>Seguridad Pública</b>	-	-	-	-	-	-
<i>Gastos Asociados a la Implementación de Nuevas Leyes Fed. o Reformas a las Mismas</i>	-	-	-	-	-	-
<i>Nombre del Programa o Ley 1</i>	-	-	-	-	-	-
<i>Nombre del Programa o Ley 2</i>	-	-	-	-	-	-
<i>Sentencias Laborales Definitivas</i>	-	-	-	-	-	-
<b>Gasto Etiquetado</b>	-	-	-	-	-	-
<i>Personal Administrativo y de Servicio Público</i>	-	-	-	-	-	-
<i>Magisterio</i>	-	-	-	-	-	-
<i>Servicios de Salud</i>	-	-	-	-	-	-
<i>Personal Administrativo</i>	-	-	-	-	-	-
<i>Personal Médico, Paramédico y afín</i>	-	-	-	-	-	-
<b>Seguridad Pública</b>	-	-	-	-	-	-
<i>Gastos Asociados a la Implementación de Nuevas Leyes Fed. o Reformas a las Mismas</i>	-	-	-	-	-	-
<i>Nombre del Programa o Ley 1</i>	-	-	-	-	-	-
<i>Nombre del Programa o Ley 2</i>	-	-	-	-	-	-
<i>Sentencias Laborales Definitivas</i>	-	-	-	-	-	-
<b>Total del Gasto en Servicios Personales</b>	<b>570,115,156</b>	<b>(13,204,243)</b>	<b>556,910,913</b>	<b>556,910,913</b>	<b>518,949,607</b>	-



**Cuenta Pública Anual 2020**  
**Fiscalía General del Estado de Morelos**  
**Estado Analítico del Ejercicio del Presupuesto de Egresos**  
**Clasificación Económica (por Tipo de Gasto)**  
**Del 1 de enero al 31 de diciembre de 2020**  
**(Pesos)**



Concepto	Egresos					
	Aprobado	Ampliaciones/ (Reducciones)	Modificado	Devengado	Pagado	Subejercicio
	1	2	3 = ( 1 + 2 )	4	5	6 = ( 3 - 4 )
Gasto Corriente	655,064,182	172,012,573	827,076,755	696,802,472	644,404,081	130,274,283
Gasto de Capital	72,878,818	35,854,623	108,733,441	97,924,443	97,698,939	10,808,998
Amortización de la Deuda y Disminución de Pasivos	-	-	-	-	-	-
Pensiones y Jubilaciones	2,640,000	(1,017,556)	1,622,444	1,622,444	428,534	-
Participaciones	-	-	-	-	-	-
<b>Total del Gasto</b>	<b>730,583,000</b>	<b>206,849,640</b>	<b>937,432,640</b>	<b>796,349,359</b>	<b>742,531,554</b>	<b>141,083,281</b>





Cuenta Pública Anual 2020  
 Fiscalía General del Estado de Morelos  
 Intereses de la Deuda  
 Del 1 de enero al 31 de diciembre de 2020  
 (Pesos)



Identificación de Crédito o Instrumento	Devengado	Pagado
<b>Créditos Bancarios</b>		
<b>NO APLICA</b>		
<b>Total de Intereses de Créditos Bancarios</b>	-	-
<b>Otros Instrumentos de Deuda</b>		
<b>Total de Intereses de Otros Instrumentos de Deuda</b>	-	-
<b>TOTAL</b>	-	-



# Fiscalía General del Estado de Morelos

## Flujo de Fondos

Del 1 de enero al 31 de diciembre de 2020

Concepto	Enero	Febrero	Marzo	Abril	Mayo	Junio	Julio	Agosto	Septiembre	Octubre	Noviembre	Diciembre
<b>Saldo Inicial</b>	-	2,439,281	18,645,660	23,192,321	19,967,961	16,004,182	20,987,094	22,662,230	24,342,042	27,315,121	28,777,047	18,241,389
<b>Ingresos</b>	47,844,394	53,146,211	53,220,354	53,137,654	52,332,761	52,196,503	54,467,262	52,192,097	53,225,380	53,954,384	51,599,690	172,416,522
Derechos	-	-	-	-	-	-	-	-	-	-	-	-
Productos	114,268	52,796	58,317	440,581	124,243	169,928	165,620	130,189	95,555	64,048	47,953	39,559
Ingresos por Venta de Bienes	1,008,189	899,599	856,080	98,654	91,660	202,840	432,768	620,780	2,230,411	2,992,448	633,950	5,046,072
Transferencias	46,721,937	52,193,816	52,147,177	52,598,176	51,804,093	51,804,093	53,804,093	51,000,410	50,804,093	50,804,093	50,804,093	166,096,926
Otros	-	-	158,780	243	312,765	19,642	64,781	440,718	95,321	93,795	113,694	1,233,965
<b>Gastos</b>	45,405,113	36,939,832	48,673,693	56,362,014	56,296,540	47,213,591	52,792,126	50,512,285	50,252,301	52,492,458	62,135,348	139,349,615
Servicios Personales	38,641,874	33,247,484	36,215,181	47,765,282	40,114,603	38,076,415	44,056,701	40,388,229	40,716,573	37,318,156	41,840,415	118,530,000
Materiales y Suministros	2,243,839	1,280,866	3,000,529	3,052,041	5,720,108	2,605,223	2,193,963	2,609,409	3,649,433	4,472,420	4,388,616	5,930,806
Servicios Generales	4,519,400	2,411,482	9,457,983	5,544,691	10,444,429	6,438,624	6,386,231	7,470,860	5,802,139	10,654,539	15,852,268	13,625,158
Ayudas Sociales	-	-	-	-	17,400	93,329	-	-	25,773	-	-	-
Pensiones y Jubilaciones	-	-	-	-	-	-	155,231	43,787	58,383	47,343	54,049	1,263,651
<b>Flujo de Efectivo</b>	2,439,281	18,645,660	23,192,321	19,967,961.00	16,004,182.00	20,987,094.00	22,662,230	24,342,042	27,315,121	28,777,047	18,241,389	51,308,296





# Información Programática

CUENTA PÚBLICA ANUAL  
FISCALÍA GENERAL DEL ESTADO DE MORELOS  
ENERO - DICIEMBRE

2020







Cuenta Pública Anual 2020  
Fiscalía General del Estado de Morelos  
Gasto por Categoría Programática  
Del 1 de enero al 31 de diciembre de 2020  
(Pesos)



Concepto	Egresos					Subejercicio
	Aprobado	Ampliaciones/ (Reducciones)	Modificado	Devengado	Pagado	
	1	2	3 = (1 + 2)	4	5	
<b>Programas</b>						
<b>Subsidios: Sector Social y Privado o Ent. Federativas y Municipios</b>						
Sujetos a Reglas de Operación	-	-	-	-	-	-
Otros Subsidios	-	-	-	-	-	-
<b>Desempeño de las Funciones</b>	730,583,000	206,849,640	937,432,640	796,349,359	742,531,554	141,083,281
Prestación de Servicios Públicos	730,583,000	206,849,640	937,432,640	796,349,359	742,531,554	141,083,281
Provisión de Bienes Públicos	-	-	-	-	-	-
Planeación, Seguimiento y Evaluación de Políticas Públicas	-	-	-	-	-	-
Promoción y Fomento	-	-	-	-	-	-
Regulación y Supervisión	-	-	-	-	-	-
Funciones de las Fuerzas Armadas (Únicamente Gobierno Federal)	-	-	-	-	-	-
Específicos	-	-	-	-	-	-
Proyectos de Inversión	-	-	-	-	-	-
<b>Administrativos y de Apoyo</b>	-	-	-	-	-	-
Apoyo al Proceso Presupuestario y para Mejorar la Eficiencia Institucional	-	-	-	-	-	-
Apoyo a la Función Pública y al Mejoramiento de la Gestión	-	-	-	-	-	-
Operaciones Ajenas	-	-	-	-	-	-
<b>Compromisos</b>	-	-	-	-	-	-
Obligaciones de Cumplimiento de Resolución Jurisdiccional	-	-	-	-	-	-
Desastres Naturales	-	-	-	-	-	-
<b>Obligaciones</b>	-	-	-	-	-	-
Pensiones y Jubilaciones	-	-	-	-	-	-
Aportaciones a la Seguridad Social	-	-	-	-	-	-
Aportaciones a Fondos de Estabilización	-	-	-	-	-	-
Aportaciones a Fondos de Inversión y Reestructura de Pensiones	-	-	-	-	-	-
<b>Programas de Gasto Federalizado (Gobierno Federal)</b>	-	-	-	-	-	-
Gasto Federalizado	-	-	-	-	-	-
<b>Participaciones a Entidades Federativas y Municipios</b>	-	-	-	-	-	-
<b>Costo financiero, deuda o apoyos a deudores y ahorradores de la banca</b>	-	-	-	-	-	-
<b>Adeudos de ejercicios fiscales anteriores</b>	-	-	-	-	-	-
<b>Total del Gasto</b>	<b>730,583,000</b>	<b>206,849,640</b>	<b>937,432,640</b>	<b>796,349,359</b>	<b>742,531,554</b>	<b>141,083,281</b>



**Cuenta Pública Anual 2020**  
**Fiscalía General del Estado de Morelos**  
**Indicadores de Postura Fiscal**  
**Del 1 de enero al 31 de diciembre de 2020**  
**(Pesos)**



Concepto	Estimado	Devengado	Pagado <sup>3</sup>
<b>I. Ingresos Presupuestarios (I=1+2)</b>	<b>756,055,000</b>	<b>749,733,212</b>	<b>687,398,033</b>
1. Ingresos del Gobierno de la Entidad Federativa 1	25,472,000	19,150,212	13,461,450
2. Ingresos del Sector Paraestatal 1	730,583,000	730,583,000	673,936,583
<b>II. Egresos Presupuestarios (II=3+4)</b>	<b>730,583,000</b>	<b>796,349,359</b>	<b>742,531,554</b>
3. Egresos del Gobierno de la Entidad Federativa 2	730,583,000	796,349,359	742,531,554
4. Egresos del Sector Paraestatal 2	-	-	-
<b>III. Balance Presupuestario (Superávit o Déficit) (III = I - II)</b>	<b>25,472,000</b>	<b>(46,616,147)</b>	<b>(55,133,521)</b>

Concepto	Estimado	Devengado	Pagado <sup>3</sup>
<b>III. Balance presupuestario (Superávit o Déficit)</b>	<b>25,472,000</b>	<b>(46,616,147)</b>	<b>(55,133,521)</b>
<b>IV. Intereses, Comisiones y Gastos de la Deuda</b>	<b>-</b>	<b>-</b>	<b>-</b>
<b>V. Balance Primario ( Superávit o Déficit) (V= III - IV)</b>	<b>25,472,000</b>	<b>(46,616,147)</b>	<b>(55,133,521)</b>

Concepto	Estimado	Devengado	Pagado <sup>3</sup>
<b>A. Financiamiento</b>	<b>-</b>	<b>-</b>	<b>-</b>
<b>B. Amortización de la deuda</b>	<b>-</b>	<b>-</b>	<b>-</b>
<b>C. Endeudamiento ó desendeudamiento (C = A - B)</b>	<b>-</b>	<b>-</b>	<b>-</b>

1 Los Ingresos que se presentan son los ingresos presupuestarios totales sin incluir los ingresos por financiamientos. Los Ingresos del Gobierno de la Entidad Federativa corresponden a los del Poder Ejecutivo, Legislativo Judicial y Autónomos.

2 Los egresos que se presentan son los egresos presupuestarios totales sin incluir los egresos por amortización. Los egresos del Gobierno de la Entidad Federativa corresponden a los del Poder Ejecutivo, Legislativo, Judicial y Órganos Autónomos.

3 Para Ingresos se reportan los ingresos recaudados; para egresos se reportan los egresos pagados.



Fiscalía General del Estado de Morelos

---

Programas y Proyectos de Inversión

**NO APLICA**





# Anexos

CUENTA PÚBLICA ANUAL  
FISCALÍA GENERAL DEL ESTADO DE MORELOS  
ENERO - DICIEMBRE

2020





Cuenta Pública Anual 2020  
Fiscalía General del Estado de Morelos  
Relación de Bienes Inmuebles que Componen su Patrimonio  
Al 31 de diciembre de 2020



Código	Descripción del Bien Inmueble	Valor en libros
N/A	Agencia del Ministerio Público, ubicado en Avenida Emiliano Zapata número 803, colonia Bella Vista, municipio de Cuernavaca, Morelos, con superficie de 11,444 m2.	\$82 '842,000.00
N/A	Agencia del Ministerio Público, ubicada en Carretera Cuautla - Axochiapan sin número, colonia Miguel López de Nava, municipio de Jonacatepec, Morelos, con superficie de 1,138 m2.	\$8 '600,000.00
N/A	Servicio Médico Forense, identificado como fracción B de la parcela 13 Z-1 P-1, ubicada en calle sin nombre sin número, colonia campo el Rayo, municipio de Temixco, Morelos, con superficie de 15,993.27 m2.	\$79 '100,000.00
N/A	Oficinas administrativas, identificadas como fracción B de la parcela 16 z-1 p-1/3, ubicada en Boulevard Apatlaco sin número, colonia Campo el Rayo, municipio de Temixco, Morelos, con superficie de 8,664.29 m2.	\$128 '650,000.00





Cuenta Pública Anual 2020  
Fiscalía General del Estado de Morelos  
Relación de Cuentas Bancarias Productivas Específicas  
Al 31 de diciembre de 2020



Clave	Fondo, Programa o Convenio	Datos de la Cuenta Bancaria	
		Institución Bancaria	Número de Cuenta
	<div style="border: 1px solid black; border-radius: 15px; text-align: center; padding: 20px; width: fit-content; margin: 0 auto;">NO APLICA</div>		



Fiscalía General del Estado de Morelos

---

Relación de Esquemas Bursátiles y de Coberturas Financieras

**NO APLICA**





**MORELOS**  
2018 - 2024



# Instituto de Desarrollo y Fortalecimiento Municipal del Estado de Morelos

CUENTA PÚBLICA ANUAL CONSOLIDADA  
ORGANISMOS AUTÓNOMOS  
ENERO - DICIEMBRE

2020





**IDEFOMM**  
Instituto de Desarrollo y  
Fortalecimiento Municipal  
del Estado de Morelos

# Introducción

CUENTA PÚBLICA ANUAL  
INSTITUTO DE DESARROLLO Y FORTALECIMIENTO  
MUNICIPAL DEL ESTADO DE MORELOS  
ENERO - DICIEMBRE

2020





# IDEFOMM

Instituto de Desarrollo y  
Fortalecimiento Municipal  
del Estado de Morelos

## INTRODUCCIÓN

### Transparencia y Rendición de Cuentas

En cumplimiento a la Ley General de Contabilidad Gubernamental, los lineamientos establecidos por el Consejo Nacional de Armonización Contable y la normatividad en general que le resulte aplicable, el Instituto de Desarrollo y Fortalecimiento Municipal del Estado de Morelos (IDEFOMM) emite sus Estados Financieros Contables, Presupuestarios, Programáticos e Indicadores de Postura Fiscal; mediante los que se plasman principalmente el estado que guardan sus activos, pasivos y hacienda pública /patrimonio, así como los resultados financieros del ejercicio de los recursos que le son otorgados. En suma, se da cumplimiento a la Ley de Disciplina Financiera de las Entidades Federativas y los Municipios, ordenamiento que formaliza el compromiso que el Instituto de Desarrollo y Fortalecimiento Municipal (IDEFOMM) ha adoptado con los diversos entes y usuarios fiscalizadores, directivos y la sociedad en general en materia de transparencia y rendición de cuentas.

### Panorama financiero

El Instituto de Desarrollo y Fortalecimiento Municipal del Estado de Morelos (IDEFOMM), es un organismo público descentralizado con personalidad jurídica y patrimonio propio y por ningún motivo estará sectorizado o integrado a los poderes públicos del Estado y tiene por objeto desarrollar acciones de capacitación y formación, asesoría e investigación y difusión que fortalezcan la capacidad administrativa, así como brindar asesoría técnica y jurídica en las materias que por mandato constitucional están a cargo de los Ayuntamientos.

### Historia

El ordenamiento legal que da vida al Instituto de Desarrollo y Fortalecimiento Municipal del Estado de Morelos es el Art. 118 bis de la Constitución Política del Estado de Morelos, mediante el cual se crea el Instituto de Desarrollo y Fortalecimiento Municipal, como un organismo con personalidad jurídica y patrimonio propio y que por ningún motivo estará sectorizado o integrado a los Poderes Públicos del Estado, lo que le da autonomía respecto al poder central del Estado y plenas facultades de gestión y control presupuestal.



La última reforma a su Ley Orgánica publicada en el periódico Oficial Tierra y Libertad No. 5380 de fecha 16 de marzo de 2016.

Desde su creación, el Instituto de Desarrollo y Fortalecimiento Municipal del Estado de Morelos ha participado activamente en el quehacer social y desarrollo de la administración municipal, de donde destaca la importancia de su participación en la construcción, desarrollo, transformación y fortalecimiento del entorno social de los Municipios.

**Objeto:**

Desarrollar acciones de capacitación y formación, asesoría e investigación y difusión que fortalezcan la capacidad administrativa, así como brindar asesoría técnica y jurídica en las materias que por mandato constitucional están a cargo de los Ayuntamientos.

**Misión:**

Fortalecer la calidad de la Administración Pública Municipal, mediante la generación de planes y programas de capacitación, de formación profesional, asistencia técnica en materias hacendaria, administrativa, jurídica, actividades de investigación y difusión de estudios, que impulsen el desarrollo de los gobiernos Municipales; en beneficio de la población Morelense.

**Visión:**

Ser el órgano descentralizado mejor administrado, con personal altamente capacitado, en materias de administración pública municipal, logrando el desarrollo y fortalecimiento de los municipios, mediante actividades de capacitación, formación profesional, asistencia, investigación, difusión, asesoría técnica y jurídica con oportunidad y calidad; que permita a los municipios mejorar los bienes y servicios que prestan a los ciudadanos.

**Armonización Contable**

Después de un largo y minucioso proceso, se seleccionó la plataforma informática SAACG.NET (Sistema Automatizado de Administración y Contabilidad Gubernamental) para registrar la información con los requerimientos de la armonización contable.

Durante el ejercicio 2014 se inició el proceso de implementación de dicha plataforma, comenzando con los trabajos de captura, registro y control de las operaciones en el área administrativa. El avance ha sido sustancial, tal es el caso que en dicho sistema se realizan los procesos contemplados en la Ley General de Contabilidad Gubernamental y que son regulados por el Consejo Nacional de Armonización Contable; lo que ha permitido obtener resultados favorables en las evaluaciones del SEVAC.



# IDEFOMM

Instituto de Desarrollo y  
Fortalecimiento Municipal  
del Estado de Morelos

# Información Contable

CUENTA PÚBLICA ANUAL  
INSTITUTO DE DESARROLLO Y FORTALECIMIENTO  
MUNICIPAL DEL ESTADO DE MORELOS  
ENERO - DICIEMBRE

2020



Concepto	2020	2019	Concepto	2020	2019
<b>INGRESOS Y OTROS BENEFICIOS</b>			<b>GASTOS Y OTRAS PÉRDIDAS</b>		
Ingresos de la Gestión	-	9,890	Gastos de Funcionamiento	12,413,993	13,193,882
Impuestos	-	-	Servicios Personales	9,586,831	9,521,826
Cuotas y Aportaciones de Seguridad Social	-	-	Materiales y Suministros	247,073	391,006
Contribuciones de Mejoras	-	-	Servicios Generales	2,580,089	3,281,050
Derechos	-	9,890	Transferencias, Asignaciones, Subsidios y Otras Ayudas	2,315,007	900,718
Productos	-	-	Transferencias Internas y Asignaciones al Sector Público	-	-
Aprovechamientos	-	-	Transferencias al Resto del Sector Público	-	-
Ingresos por Venta de Bienes y Prestación de Servicios	-	-	Subsidios y Subvenciones	-	-
Participaciones, Aportaciones, Convenios, Incentivos Derivados de la Colaboración Fiscal, Fondos Distintos de Aportaciones, Transferencias, Asignaciones, Subsidios y Subvenciones, y Pensiones y Jubilaciones	14,729,000	13,229,000	Ayudas Sociales	-	-
Participaciones, Aportaciones, Convenios, Incentivos Derivados de la Colaboración Fiscal y Fondos Distintos de Aportaciones	-	-	Pensiones y Jubilaciones	2,315,007	900,718
Transferencias, Asignaciones, Subsidios y Subvenciones, y Pensiones y Jubilaciones	14,729,000	13,229,000	Transferencias a Fideicomisos, Mandatos y Contratos Análogos	-	-
Otros Ingresos y Beneficios	-	4	Transferencias a la Seguridad Social	-	-
Ingresos Financieros	-	-	Donativos	-	-
Incremento por Variación de Inventarios	-	-	Transferencias al Exterior	-	-
Disminución del Exceso de Estimaciones por Pérdida o Deterioro u Obsolescencia	-	-	Participaciones y Aportaciones	-	-
Disminución del Exceso de Provisiones	-	-	Participaciones	-	-
Otros Ingresos y Beneficios Varios	-	4	Aportaciones	-	-
<b>Total de Ingresos y Otros Beneficios</b>	<b>14,729,000</b>	<b>13,238,894</b>	Convenios	-	-
			Intereses, Comisiones y Otros Gastos de la Deuda Pública	-	-
			Intereses de la Deuda Pública	-	-
			Comisiones de la Deuda Pública	-	-
			Gastos de la Deuda Pública	-	-
			Costo por Coberturas	-	-
			Apoyos Financieros	-	-
			Otros Gastos y Pérdidas Extraordinarias	793,925	-
			Estimaciones, Depreciaciones, Deterioros, Obsolescencia y Amortizaciones	776,043	-
			Provisiones	-	-
			Disminución de Inventarios	-	-
			Aumento por Insuficiencia de Estimaciones por Pérdida o Deterioro u Obsolescencia	-	-
			Aumento por Insuficiencia de Provisiones	-	-
			Otros Gastos	17,882	-
			Inversión Pública	-	-
			Inversión Pública no Capitalizable	-	-
			<b>Total de Gastos y Otras Pérdidas</b>	<b>15,522,925</b>	<b>14,094,600</b>
			<b>Resultados del Ejercicio (Ahorro/Desahorro)</b>	<b>(793,925)</b>	<b>(855,706)</b>

Bajo protesta de decir verdad declaramos que los Estados Financieros y sus Notas son razonablemente correctos y responsables del emisor.

CONCEPTO	Año		CONCEPTO	Año	
	2020	2019		2020	2019
<b>ACTIVO</b>			<b>PASIVO</b>		
Activo Circulante			Pasivo Circulante		
Efectivo y Equivalentes	6,936		Cuentas por Pagar a Corto Plazo	116,365	1,864,863
Derechos a Recibir Efectivo o Equivalentes	37,500		Documentos por Pagar a Corto Plazo	120,000	-
Derechos a Recibir Bienes o Servicios	-		Porción a Corto Plazo de la Deuda Pública a Largo Plazo	-	-
Inventarios	-		Títulos y Valores a Corto Plazo	-	-
Almacenes	-		Pasivos Diferidos a Corto Plazo	-	-
Estimación por Pérdida o Deterioro de Activos Circulantes	-		Fondos y Bienes de Terceros en Garantía y/o Administración a Corto Plazo	-	-
Otros Activos Circulantes	-		Provisiones a Corto Plazo	-	-
<b>Total de Activos Circulantes</b>	<b>44,436</b>		Otros Pasivos a Corto Plazo	-	-
			<b>Total de Pasivos Circulantes</b>	<b>236,365</b>	<b>2,674,607</b>
Activo No Circulante			Pasivo No Circulante		
Inversiones Financieras a Largo Plazo	-		Cuentas por Pagar a Largo Plazo	-	-
Derechos a Recibir Efectivo o Equivalentes a Largo Plazo	68,377		Documentos por Pagar a Largo Plazo	1,545,947	-
Bienes Inmuebles, Infraestructura y Construcciones en Proceso	4,981,134		Deuda Pública a Largo Plazo	4,981,134	-
Bienes Muebles	1,103,768		Pasivos Diferidos a Largo Plazo	1,823,963	-
Activos Intangibles	-		Fondos y Bienes de Terceros en Garantía y/o en Administración a Largo Plazo	55,848	-
Depreciación, Deterioro y Amortización Acumulada de Bienes	-		Provisiones a Largo Plazo	-	-
Activos Diferidos	-		<b>Total de Pasivos No Circulantes</b>	<b>-</b>	<b>-</b>
Estimación por Pérdida o Deterioro de Activos no Circulantes	-		<b>Total del Pasivo</b>	<b>1,864,863</b>	<b>2,674,607</b>
Otros Activos no Circulantes	-		<b>HACIENDA PÚBLICA / PATRIMONIO</b>		
<b>Total de Activos No Circulantes</b>	<b>6,153,279</b>	<b>8,406,892</b>	Hacienda Pública / Patrimonio Contribuido	6,784,285	6,784,285
<b>Total del Activo</b>	<b>6,197,715</b>	<b>8,643,257</b>	Aportaciones	6,784,285	6,784,285
			Donaciones de Capital	-	-
			Actualización de la Hacienda Pública / Patrimonio	-	-
			Hacienda Pública / Patrimonio Generado	(2,451,433)	(815,635)
			Resultados del Ejercicio (Ahorro / Desahorro)	(793,925)	(855,706)
			Resultados de Ejercicios Anteriores	(1,657,508)	40,071
			Revalúos	-	-
			Reservas	-	-
			Rectificaciones de Resultados de Ejercicios Anteriores	-	-
			Exceso o Insuficiencia en la Actualización de la Hacienda Pública / Patrimonio	-	-
			Resultado por Posición Monetaria	-	-
			Resultado por Tenencia de Activos no Monetarios	-	-
			<b>Total Hacienda Pública / Patrimonio</b>	<b>4,332,852</b>	<b>5,968,650</b>
			<b>Total del Pasivo y Hacienda Pública / Patrimonio</b>	<b>6,197,715</b>	<b>8,643,257</b>

Bajo protesta de decir verdad declaramos que los Estados Financieros y sus Notas son razonablemente correctos y responsabilidad del emisor.



**IDEFOMM**  
Instituto de Desarrollo y Fortalecimiento Municipal del Estado de Morelos

INSTITUTO DE DESARROLLO Y FORTALECIMIENTO MUNICIPAL DEL ESTADO DE MORELOS  
Estado de Situación Financiera Detallado - LDF  
Al 31 de diciembre de 2019 y al 31 diciembre de 2020  
(Pesos)



CONCEPTO	31 de diciembre 2020	31 de diciembre 2019	CONCEPTO	31 de diciembre 2020	31 de diciembre 2019
<b>ACTIVO</b>			<b>PASIVO</b>		
<b>Activo Circulante</b>			<b>Activo Circulante</b>		
Efectivo y Equivalentes	6,936	116,365	Cuentas por Pagar a Corto Plazo	1,864,863	2,674,607
Efectivo	-	-	Servicios Personales por Pagar a Corto Plazo	1,343,849	1,060,500
Bancos/Tesorería	6,936	116,365	Proveedores por Pagar a Corto Plazo	-	21,028
Bancos/Dependencias y Otros	-	-	Contratistas por Obras Públicas por Pagar a Corto Plazo	-	-
Inversiones Temporales (Hasta 3 meses)	-	-	Participaciones y Aportaciones por Pagar a Corto Plazo	-	-
Fondos con Afectación Específica	-	-	Transferencias Otorgadas por Pagar a Corto Plazo	301,663	1,062,140
Depósitos de Fondos de Terceros en Garantía y/o Admón.	-	-	Int., Comisiones y Otros Gastos de la Deuda Púb., por Pagar a Corto Plazo	-	-
Otros Efectivos y Equivalentes	-	-	Retenciones y Contribuciones por Pagar a Corto Plazo	219,351	530,939
Derechos a Recibir Efectivo o Equivalentes	37,500	120,000	Devoluciones de la Ley de Ingresos por Pagar a Corto Plazo	-	-
Inversiones Financieras de Corto Plazo	-	-	Otras Cuentas por Pagar a Corto Plazo	-	-
Cuentas por Cobrar a Corto Plazo	-	-	Documentos por Pagar a Corto Plazo	-	-
Deudores Diversos por Cobrar a Corto Plazo	37,500	120,000	Documentos Comerciales por Pagar a Corto Plazo	-	-
Ingresos por Recuperar a Corto Plazo	-	-	Documentos con Contratistas por Obras Púb., por Pagar a Corto Plazo	-	-
Deudores por Anticipos de la Tesorería a Corto Plazo	-	-	Otros Documentos por Pagar a Corto Plazo	-	-
Préstamos Otorgados a Corto Plazo	-	-	Porción a Corto Plazo de la Deuda Pública a Largo Plazo	-	-
Otros Derechos a Recibir Efectivo o Equiv. a Corto Plazo	-	-	Porción a Corto Plazo de la Deuda Pública	-	-
Derechos a Recibir Bienes o Servicios	-	-	Porción a Corto Plazo de Arrendamiento Financiero	-	-
Ant. a Proveedores por Adq. de Bienes y Prest. de Serv. a Corto Plazo	-	-	Títulos y Valores a Corto Plazo	-	-
Ant. a Proveedores por Adq. de Bienes Inm. y Muebles a Corto Plazo	-	-	Pasivos Diferidos a Corto Plazo	-	-
Ant. a Proveedores por Adq. de Bienes Intangibles a Corto Plazo	-	-	Ingresos Cobrados por Adelantado a Corto Plazo	-	-
Anticipo a Contratistas por Obras Públicas a Corto Plazo	-	-	Intereses Cobrados por Adelantado a Corto Plazo	-	-
Otros Derechos a Recibir Bienes o Servicios a Corto Plazo	-	-	Otros Pasivos Diferidos a Corto Plazo	-	-
Inventarios	-	-	Fondos y Bienes de Terceros en Garantía y/o Admón. a C. P.	-	-
Inventario de Mercancías para Venta	-	-	Fondos en Garantía a Corto Plazo	-	-
Inventario de Mercancías Terminadas	-	-	Fondos en Administración a Corto Plazo	-	-
Inventario de Mercancías en Proceso de Elaboración	-	-	Fondos Contingentes a Corto Plazo	-	-
Inventario de Materias Primas, Mat. y Suministros para Producción	-	-	Fondos de Fideicomisos, Mandatos y Contratos Análogos a Corto Plazo	-	-
Bienes en Tránsito	-	-	Otros Fondos de Terceros en Garantía y/o Administración a Corto Plazo	-	-
Almacenes	-	-	Valores y Bienes en Garantía a Corto Plazo	-	-
Estimación por Pérdida o Deterioro de Activos Circulantes	-	-	Provisiones a Corto Plazo	-	-
Est. para Ctas. Incobrables por Derechos a Recibir Efectivo o Equiv.	-	-	Provisión para Demandas y Juicios a Corto Plazo	-	-
Estimación por Deterioro de Inventarios	-	-	Provisión para Contingencias a Corto Plazo	-	-
Otros Activos Circulantes	-	-	Otras Provisiones a Corto Plazo	-	-
Valores en Garantía	-	-	Otros Pasivos a Corto Plazo	-	-
Bienes en Garantía (excluye depósitos de fondos)	-	-	Ingresos por Clasificar	-	-
Bienes Deriv. de Embargos, Decom., Aseguramientos y Dación en Pago	-	-	Recaudación por Participar	-	-
Adquisición con Fondos de Terceros	-	-	Otros Pasivos Circulantes	-	-
<b>Total de Activos Circulantes</b>	<b>44,436</b>	<b>236,365</b>	<b>Total de Pasivos Circulantes</b>	<b>1,864,863</b>	<b>2,674,607</b>



**IDEFOMM**  
Instituto de Desarrollo y Fortalecimiento Municipal del Estado de Morelos

Cuenta Pública Anual 2020  
INSTITUTO DE DESARROLLO Y FORTALECIMIENTO MUNICIPAL DEL ESTADO DE MORELOS  
Estado de Situación Financiera Detallado - LDF  
Al 31 de diciembre de 2019 y al 31 de diciembre de 2020  
(Pesos)



CONCEPTO	31 de diciembre 2020	31 de diciembre 2019	CONCEPTO	31 de diciembre 2020	31 de diciembre 2019
Activo No Circulante			Pasivo No Circulante		
Inversiones Financieras a Largo Plazo	-	-	Cuentas por Pagar a Largo Plazo	-	-
Derechos a Recibir Efectivo o Equivalentes a Largo Plazo	68,377	1,545,947	Documentos por Pagar a Largo Plazo	-	-
Bienes Inmuebles, Infraestructura y Const. en Proceso	4,981,134	4,981,134	Deuda Pública a Largo Plazo	-	-
Bienes Muebles	1,103,768	1,823,963	Pasivos Diferidos a Largo Plazo	-	-
Activos Intangibles	-	55,848	Fdos. y Bienes de Terceros en Garantía y/o en Admón. a L.P.	-	-
Depreciación, Deterioro y Amortización Acumulada de Bienes	-	-	Provisiones a Largo Plazo	-	-
Activos Diferidos	-	-	Total de Pasivos No Circulantes	-	-
Estimación por Pérdida o Deterioro de Activos no Circulantes	-	-	Total del Pasivo	1,864,863	2,674,607
Otros Activos no Circulantes	-	-			
<b>Total de Activos No Circulantes</b>	<b>6,153,279</b>	<b>8,406,892</b>	<b>HACIENDA PÚBLICA / PATRIMONIO</b>		
			Hacienda Pública / Patrimonio Contribuido	6,784,285	6,784,285
			Aportaciones	6,784,285	6,784,285
			Donaciones de Capital	-	-
			Actualización de la Hacienda Pública / Patrimonio	-	-
			Hacienda Pública / Patrimonio Generado	(2,451,433)	(815,635)
			Resultados del Ejercicio (Ahorro / Desahorro)	(793,925)	(855,706)
			Resultados de Ejercicios Anteriores	(1,657,508)	40,071
			Revalúos	-	-
			Reservas	-	-
			Rectificaciones de Resultados de Ejercicios Anteriores	-	-
			Exceso o Insuficiencia en la Actualización de la Hacienda Pública / Patrimonio	-	-
			Resultado por Posición Monetaria	-	-
			Resultado por Tenencia de Activos no Monetarios	-	-
			<b>Total Hacienda Pública / Patrimonio</b>	<b>4,332,852</b>	<b>5,968,650</b>
			<b>Total del Pasivo y Hacienda Pública / Patrimonio</b>	<b>6,197,715</b>	<b>8,643,257</b>

Bajo protesta de decir verdad declaramos que los Estados Financieros y sus Notas son razonablemente correctos y responsabilidad del emisor.



Cuenta Pública Anual 2020  
**INSTITUTO DE DESARROLLO Y FORTALECIMIENTO MUNICIPAL DEL ESTADO DE MORELOS**  
 Estado de Cambios en la Situación Financiera  
 Del 1 de enero al 31 de diciembre de 2020  
 (Pesos)



Concepto	Origen	Aplicación	Concepto	Origen	Aplicación
<b>ACTIVO</b>			<b>PASIVO</b>		
Activo Circulante	2,445,542	-	Pasivo Circulante	-	809,744
Efectivo y Equivalentes	191,929	-	Cuentas por Pagar a Corto Plazo	-	809,744
Derechos a Recibir Efectivo o Equivalentes	109,429	-	Documentos por Pagar a Corto Plazo	-	-
Derechos a Recibir Bienes o Servicios	82,500	-	Porción a Corto Plazo de la Deuda Pública a Largo Plazo	-	-
Inventarios	-	-	Títulos y Valores a Corto Plazo	-	-
Almacenes	-	-	Pasivos Diferidos a Corto Plazo	-	-
Estimación por Pérdida o Deterioro de Activos Circulantes	-	-	Fdos. y Bienes de Terceros en Garantía y/o Admón. a C. P.	-	-
Otros Activos Circulantes	-	-	Provisiones a Corto Plazo	-	-
Activo No Circulante	2,253,613	-	Otros Pasivos a Corto Plazo	-	-
Inversiones Financieras a Largo Plazo	-	-	Pasivo No Circulante	-	-
Derechos a Recibir Efectivo o Equivalentes a Largo Plazo	1,477,570	-	Cuentas por Pagar a Largo Plazo	-	-
Bienes Inmuebles, Infraestructura y Constr. en Proceso	-	-	Documentos por Pagar a Largo Plazo	-	-
Bienes Muebles	720,195	-	Deuda Pública a Largo Plazo	-	-
Activos Intangibles	55,848	-	Pasivos Diferidos a Largo Plazo	-	-
Depreciación, Deterioro y Amort. Acumulada de Bienes	-	-	Fdos. y Bienes de Terceros en Garantía y/o Admón. a L. P.	-	-
Activos Diferidos	-	-	Provisiones a Largo Plazo	-	-
Est. por Pérdida o Deterioro de Activos no Circulantes	-	-	<b>HACIENDA PÚBLICA / PATRIMONIO</b>	61,781	1,697,579
Otros Activos no Circulantes	-	-	Hacienda Pública / Patrimonio Contribuido	-	-
			Aportaciones	-	-
			Donaciones de Capital	-	-
			Actualización de la Hacienda Pública / Patrimonio	-	-
			Hacienda Pública / Patrimonio Generado	61,781	1,697,579
			Resultados del Ejercicio (Ahorro / Desahorro)	61,781	-
			Resultados de Ejercicios Anteriores	-	1,697,579
			Revalúos	-	-
			Reservas	-	-
			Rectificaciones de Resultados de Ejercicios Anteriores	-	-
			Exceso o Insuficiencia en la Actualización de la Hacienda Pública / Patrimonio	-	-
			Resultado por Posición Monetaria	-	-
			Resultado por Tenencia de Activos no Monetarios	-	-

Bajo protesta de decir verdad declaramos que los Estados Financieros y sus Notas son razonablemente correctos y responsabilidad del emisor.



Concepto	Saldo Inicial 1	Cargos del Periodo 2	Abonos del Periodo 3	Saldo Final 4 = (1 + 2 - 3)	Variación del Periodo (4 - 1)
<b>ACTIVO</b>	<b>8,643,257</b>	<b>31,138,625</b>	<b>33,584,167</b>	<b>6,197,715</b>	<b>(2,445,542)</b>
Activo Circulante	236,365	31,093,617	31,285,546	44,436	(191,929)
Efectivo y Equivalentes	116,365	16,171,458	16,280,887	6,936	(109,429)
Derechos a Recibir Efectivo o Equivalentes	120,000	14,922,159	15,004,659	37,500	(82,500)
Derechos a Recibir Bienes o Servicios	-	-	-	-	-
Inventarios	-	-	-	-	-
Almacenes	-	-	-	-	-
Estimación por Pérdida o Deterioro de Activos Circulantes	-	-	-	-	-
Otros Activos Circulantes	-	-	-	-	-
Activo No Circulante	8,406,892	45,008	2,298,621	6,153,279	(2,253,613)
Inversiones Financieras a Largo Plazo	-	-	-	-	-
Derechos a Recibir Efectivo o Equivalentes a Largo Plazo	1,545,947	-	1,477,570	68,377	(1,477,570)
Bienes Inmuebles, Infraestructura y Constr. en Proceso	4,981,134	-	-	4,981,134	-
Bienes Muebles	1,823,963	45,008	765,203	1,103,768	(720,195)
Activos Intangibles	55,848	-	55,848	-	(55,848)
Depreciación, Deterioro y Amort. Acumulada de Bienes	-	-	-	-	-
Activos Diferidos	-	-	-	-	-
Est. por Pérdida o Deterioro de Activos no Circulantes	-	-	-	-	-
Otros Activos no Circulantes	-	-	-	-	-

Bajo protesta de decir verdad declaramos que los Estados Financieros y sus Notas son razonablemente correctos y responsabilidad del emisor.



Cuenta Pública Anual 2020  
INSTITUTO DE DESARROLLO Y FORTALECIMIENTO MUNICIPAL DEL ESTADO DE MORELOS  
Estado Analítico de la Deuda y Otros Pasivos  
Del 1 de enero al 31 de diciembre de 2020  
(Pesos)



Denominación de las Deudas	Moneda de Contratación	Institución o País Acreedor	Saldo Inicial del Periodo	Saldo Final del Periodo
<b>DEUDA PÚBLICA</b>				
<b>Corto Plazo</b>				
Deuda Interna	Pesos		-	-
Instituciones de Crédito			-	-
Títulos y Valores			-	-
Arrendamientos Financieros			-	-
Deuda Externa	Pesos		-	-
Organismos Financieros Internacionales			-	-
Deuda Bilateral			-	-
Títulos y Valores			-	-
Arrendamientos Financieros			-	-
<i>Subtotal a Corto Plazo</i>			-	-
<b>Largo Plazo</b>				
Deuda Interna	Pesos		-	-
Instituciones de Crédito			-	-
Títulos y Valores			-	-
Arrendamientos Financieros			-	-
Deuda Externa	Pesos		-	-
Organismos Financieros Internacionales			-	-
Deuda Bilateral			-	-
Títulos y Valores			-	-
Arrendamientos Financieros			-	-
<i>Subtotal a Largo Plazo</i>			-	-
Otros Pasivos			2,674,607	1,864,863
<b>Total Deuda y Otros Pasivos</b>			<b>2,674,607</b>	<b>1,864,863</b>

Bajo protesta de decir verdad declaramos que los Estados Financieros y sus Notas son razonablemente correctos y responsabilidad del emisor.



Cuenta Pública Anual 2020  
**INSTITUTO DE DESARROLLO Y FORTALECIMIENTO MUNICIPAL DEL ESTADO DE MORELOS**  
**Informe Analítico de la Deuda Pública y Otros Pasivos - LDF**  
 Del 1 de enero al 31 de diciembre de 2020  
 (Pesos)



Denominación de la Deuda Pública y Otros Pasivos	Saldo al 31 de Diciembre de 2019	Disposiciones del Periodo	Amortizaciones del Periodo	Revaluaciones, Reclasificaciones y Otros Ajustes	Saldo Final del Periodo	Pago de Intereses del Periodo	Pago de Comisiones y demás costos asociados durante el Periodo
<b>Deuda Pública</b>	-	-	-	-	-	-	-
<i>Corto Plazo</i>	-	-	-	-	-	-	-
<i>Instituciones de Crédito</i>	-	-	-	-	-	-	-
<i>Títulos y Valores</i>	-	-	-	-	-	-	-
<i>Arrendamientos Financieros</i>	-	-	-	-	-	-	-
<i>Largo Plazo</i>	-	-	-	-	-	-	-
<i>Instituciones de Crédito</i>	-	-	-	-	-	-	-
<i>Títulos y Valores</i>	-	-	-	-	-	-	-
<i>Arrendamientos Financieros</i>	-	-	-	-	-	-	-
<b>Otros Pasivos</b>	2,674,607	-	-	-	1,864,863	-	-
<b>Total de la Deuda Pública y Otros Pasivos</b>	2,674,607	-	-	-	1,864,863	-	-
<b>Deuda Contingente<sup>1</sup> (Informativo)</b>							
Deuda Contingente 1	-	-	-	-	-	-	-
Deuda Contingente 2	-	-	-	-	-	-	-
Deuda Contingente xx	-	-	-	-	-	-	-
<b>Valor de Instrumentos Bono Cupón Cero<sup>2</sup></b>							
Instrumento Bono Cupón Cero 1	-	-	-	-	-	-	-
Instrumento Bono Cupón Cero 2	-	-	-	-	-	-	-
Instrumento Bono Cupón Cero 3	-	-	-	-	-	-	-

- 1 Se refiere a cualquier Financiamiento sin fuente o garantía de pago definida, que sea asumida de manera solidaria o subsidiaria por las Entidades Federativas con sus Municipios, organismos descentralizados y empresas de participación estatal mayoritaria y fideicomisos, locales o municipales, y por los Municipios con sus respectivos organismos descentralizados y empresas de participación municipal mayoritaria.
- 2 Se refiere al valor del Bono Cupón Cero que respalda el pago de los créditos asociados al mismo (Activo).

Obligaciones a Corto Plazo	Monto Contratado	Plazo Pactado	Tasa de Interés	Comisiones y Costos Relacionados	Tasa Efectiva
<b>Obligaciones a Corto Plazo (Informativo)</b>					
Crédito 1	-	-	-	-	-
Crédito 2	-	-	-	-	-
Crédito xx	-	-	-	-	-

Bajo protesta de decir verdad declaramos que los Estados Financieros y sus Notas son razonablemente correctos y responsabilidad del emisor.

Cuenta Pública Anual 2020  
**INSTITUTO DE DESARROLLO Y FORTALECIMIENTO MUNICIPAL DEL ESTADO DE MORELOS**  
 Informe Analítico de Obligaciones Diferentes de Financiamientos - LDF  
 Del 1 de enero al 31 de diciembre de 2020  
 (Pesos)



Denominación de las Obligaciones Diferentes de Financiamiento	Fecha del Contrato	Fecha de inicio de operación del proyecto	Fecha de vencimiento	Monto de la inversión pactado	Plazo pactado	Monto promedio mensual del pago de la contraprestación	Monto promedio mensual del pago de la contraprestación correspondiente al pago de inversión	Monto pagado de la inversión al 31 de diciembre de 2020	Monto pagado de la inversión actualizado al 31 de diciembre de 2020	Saldo pendiente por pagar de la inversión al 31 de diciembre de 2020
<b>Asociaciones Público Privadas (APP's)</b>				-		-		-	-	-
APP 1				-		-		-	-	-
APP 2				-		-		-	-	-
APP 3				-		-		-	-	-
APP xx				-		-		-	-	-
<b>Otros Instrumentos</b>				-		-		-	-	-
Otro Instrumento 1				-		-		-	-	-
Otro Instrumento 2				-		-		-	-	-
Otro Instrumento 3				-		-		-	-	-
Otro Instrumento xx				-		-		-	-	-
<b>Total de Obligaciones Diferentes de Financiamiento</b>				-		-		-	-	-

NO APLICA

Bajo protesta de decir verdad declaramos que los Estados Financieros y sus Notas son razonablemente correctos y responsabilidad del emisor.

Cuenta Pública Anual 2020  
**INSTITUTO DE DESARROLLO Y FORTALECIMIENTO MUNICIPAL DEL ESTADO DE MORELOS**  
 Estado de Variación en la Hacienda Pública  
 Del 1 de enero al 31 de diciembre de 2020  
 (Pesos)



Concepto	Hacienda Pública/Patrimonio Contribuido	Hacienda Pública/Patrimonio Generado de Ejercicios Anteriores	Hacienda Pública/Patrimonio Generado del Ejercicio	Exceso o Insuficiencia en la Actualización de la Hacienda Pública / Patrimonio	TOTAL
<b>Hacienda Pública / Patrimonio Contribuido Neto de 2019</b>	6,784,285	-	-	-	6,784,285
Aportaciones de Capital	6,784,285	-	-	-	6,784,285
Actualización de la Hacienda Pública / Patrimonio	-	-	-	-	-
<b>Hacienda Pública / Patrimonio Generado Neto de 2019</b>	-	40,071	(855,706)	-	(815,635)
Resultados del Ejercicio (Ahorro / Desahorro)	-	-	(855,706)	-	(855,706)
Resultados de Ejercicios Anteriores	-	40,071	-	-	40,071
Revalúos	-	-	-	-	-
Reservas	-	-	-	-	-
Rectificaciones de Resultados de Ejercicios Anteriores	-	-	-	-	-
<b>Exceso o Insuficiencia en la Actualización de la Hacienda Pública / Patrimonio Neto de 2019</b>	-	-	-	-	-
Resultado por Posición Monetaria	-	-	-	-	-
Resultado por Tenencia de Activos no Monetarios	-	-	-	-	-
<b>Hacienda Pública / Patrimonio Neto Final de 2019</b>	6,784,285	40,071	(855,706)	-	5,968,650
<b>Cambios en la Hacienda Pública / Patrimonio Contribuido Neto de 2020</b>	-	-	-	-	-
Aportaciones	-	-	-	-	-
Donaciones de Capital	-	-	-	-	-
Actualización de la Hacienda Pública / Patrimonio	-	-	-	-	-
<b>Variaciones de la Hacienda Pública / Patrimonio Generado Neto de 2020</b>	-	(1,697,579)	61,781	-	(1,635,798)
Resultados del Ejercicio (Ahorro / Desahorro)	-	-	(793,925)	-	(793,925)
Resultados de Ejercicios Anteriores	-	(1,697,579)	855,706	-	(841,873)
Revalúos	-	-	-	-	-
Reservas	-	-	-	-	-
Rectificaciones de Resultados de Ejercicios Anteriores	-	-	-	-	-
<b>Cambios en el Exceso o Insuficiencia en la Actualización de la Hacienda Pública / Patrimonio Neto de 2020</b>	-	-	-	-	-
Resultado por Posición Monetaria	-	-	-	-	-
Resultado por Tenencia de Activos no Monetarios	-	-	-	-	-
<b>Hacienda Pública / Patrimonio Neto Final de 2020</b>	6,784,285	(1,657,508)	(793,925)	-	4,332,852

Bajo protesta de decir verdad declaramos que los Estados Financieros y sus Notas son razonablemente correctos y responsabilidad del emisor.

Cuenta Pública Anual 2020  
**INSTITUTO DE DESARROLLO Y FORTALECIMIENTO MUNICIPAL DEL ESTADO DE MORELOS**  
 Estado de Flujos de Efectivo  
 Del 1 de enero al 31 de diciembre de 2019 y 2020  
 (Pesos)



Concepto	2020	2019	Concepto	2020	2019
<b>Flujos de Efectivo de las Actividades de Operación</b>			<b>Flujos de Efectivo de las Actividades de Inversión</b>		
Origen	14,729,000	13,238,894	Origen	2,336,113	2,148,041
Impuestos	-	-	Bienes Inmuebles, Infraestructura y Construcciones en Proceso	-	-
Cuotas y Aportaciones de Seguridad Social	-	-	Bienes Muebles	720,195	-
Contribuciones de Mejoras	-	-	Otros Orígenes de Inversión	1,615,918	2,148,041
Derechos	-	9,890	Aplicación	1,651,617	1,598,417
Productos	-	-	Bienes Inmuebles, Infraestructura y Construcciones en Proceso	-	-
Aprovechamientos	-	-	Bienes Muebles	-	45,008
Ingresos por Venta de Bienes y Prestación de Servicios	-	-	Otras Aplicaciones de Inversión	1,651,617	1,553,409
Participaciones, Aportaciones, Convenios, Incentivos Derivados de la Colaboración Fiscal y Fondos Distintos de Aportaciones	-	-			
Transferencias, Asignaciones, Subsidios y Subvenciones, y Pensiones y Jubilaciones	14,729,000	13,229,000	<b>Flujos Netos de Efectivo por Actividades de Inversión</b>	<b>684,496</b>	<b>549,624</b>
Otros Orígenes de Operación	-	4	<b>Flujo de Efectivo de las Actividades de Financiamiento</b>		
Aplicación	15,522,925	14,094,600	Origen	-	-
Servicios Personales	9,586,831	9,521,826	Endeudamiento Neto	-	-
Materiales y Suministros	247,073	391,006	Interno	-	-
Servicios Generales	2,580,089	3,281,050	Externo	-	-
Transf. Internas y Asignaciones al Sector Público	-	-	Otros Orígenes de Financiamiento	-	-
Transferencias al resto del Sector Público	-	-	Aplicación	-	-
Subsidios y Subvenciones	-	-	Servicios de la Deuda	-	-
Ayudas Sociales	-	-	Interno	-	-
Pensiones y Jubilaciones	2,315,007	900,718	Externo	-	-
Transf. a Fidelcomisos, Mandatos y Contratos Análogos	-	-	Otras Aplicaciones de Financiamiento	-	-
Transferencias a la Seguridad Social	-	-	<b>Flujos Netos de Efectivo por Actividades de Financiamiento</b>	<b>-</b>	<b>-</b>
Donativos	-	-	Incremento/Disminución Neta en el Efectivo y Equivalentes al Efectivo	(109,429)	(306,082)
Transferencias al Exterior	-	-	<b>Efectivo y Equivalentes al Efectivo al Inicio del Ejercicio</b>	<b>116,365</b>	<b>422,447</b>
Participaciones	-	-	<b>Efectivo y Equivalentes al Efectivo al Final del Ejercicio</b>	<b>6,936</b>	<b>116,365</b>
Aportaciones	-	-			
Convenios	-	-			
Otras Aplicaciones de Operación	793,925	-			
<b>Flujos Netos de Efectivo por Actividades de Operación</b>	<b>(793,925)</b>	<b>(855,706)</b>			

Bajo protesta de decir verdad declaramos que los Estados Financieros y sus Notas son razonablemente correctos y responsabilidad del emisor.





# IDEFOMM

Instituto de Desarrollo y  
Fortalecimiento Municipal  
del Estado de Morelos

# Notas a los Estados Financieros

CUENTA PÚBLICA ANUAL  
INSTITUTO DE DESARROLLO Y FORTALECIMIENTO  
MUNICIPAL DEL ESTADO DE MORELOS  
ENERO - DICIEMBRE



2020







**a) NOTAS DE DESGLOSE**

**I) NOTAS AL ESTADO DE SITUACIÓN FINANCIERA:**

**ACTIVO**

**EFFECTIVO Y EQUIVALENTES**

1. Los fondos con afectación específica, el tipo y monto de los mismos se integra de la siguiente manera:
  - Cuentas bancarias específicas, para el manejo y custodia de recursos federales:

<b>INSTITUTO DE DESARROLLO Y FORTALECIMIENTO MUNICIPAL DEL ESTADO DE MORELOS</b>		
Relación de cuentas bancarias productivas específicas		
Fondo, Programa o Convenio	Datos de la Cuenta Bancaria	
	Institución Bancaria	Número de Cuenta
Ramo 28	BBVA	0193307581
FEIEF	BBVA	0112945304

**Fondos con afectación específica**

Este ente no maneja Fondos de afectación específica.

**Inversiones financieras**

- Este ente no maneja inversiones financieras.

**DERECHOS A RECIBIR EFECTIVO Y EQUIVALENTES Y BIENES O SERVICIOS**

2. El Ente no cuenta en sus registros con contribuciones pendientes de cobro y/o por recuperar de hasta cinco ejercicios anteriores, asimismo no se tienen registros de montos sujetos a algún tipo de juicio con una antigüedad mayor a la señalada.

**Relación de principales cuentas por cobrar:**

3. Antigüedad de saldos cuentas por cobrar

Análisis de cuentas por cobrar de manera agrupada por tipo y con una desagregación por su vencimiento en días a 90, 180, menor o igual a 365 y mayor a 365:



CUENTA	NOMBRE DE LA CUENTA	SALDO FINAL	VENCIMIENTO EN DIAS			
			MENOR O IGUAL A:	MAYOR A 90 MENOR O IGUAL A:	MAYOR A 180 MENOR O IGUAL A:	MAYOR A:
			90	180	365	365
1123-4	DEUDORES GEM	37,500.00	37,500.00			
1123-4-2	MATERIALES Y SUMINISTROS	15,000.00	15,000.00			
1123-4-3	SERVICIOS GENERALES	22,500.00	22,500.00			22,500.00
1220	DERECHOS A RECIBIR EFECTIVO O EQUIVALENTES A LARGO PLAZO	68,377.43				68,377.43
1222-1	GOBIERNO DEL ESTADO	68,377.43				68,377.43

El saldo de la cuenta 1222-1 proviene de adeudos del ejercicio 2018, que el Gobierno del Estado de Morelos no ha radicado a la fecha del presente informe, sin embargo, se han realizado las gestiones pertinentes para recuperar el saldo por cobrar.

**BIENES DISPONIBLES PARA SU TRANSFORMACIÓN O CONSUMO (INVENTARIOS)**

4. El Ente, no realiza procesos de transformación y/o elaboración de bienes.

**ALMACEN**

El Ente, no cuenta con Almacén de materiales, sólo con un espacio en donde se resguarda lo que las unidades administrativas solicitan para su consumo inmediato.

5. Método de valuación del almacén

No se aplica método de valuación al inventario de acuerdo a lo explicado en el punto anterior.

**INVERSIONES FINANCIERAS**

6. El Ente no cuenta con Inversiones Financieras que consideren fideicomisos.

7. No se cuenta con registro de saldos de Inversiones Financieras de acuerdo a lo explicado en el punto anterior.

**BIENES MUEBLES, INMUEBLES E INTANGIBLES**

8. Se informa de manera agrupada por cuenta, los rubros de Bienes Muebles:



CUENTA	NOMBRE DE LA CUENTA	SALDO FINAL
1240	BIENES MUEBLES	1,103,767.79
1241	MOBILIARIO Y EQUIPO DE ADMINISTRACIÓN	508,222.23
1241-1	Muebles de Oficina y Estantería	342,754.65
1241-1-001	MUEBLES DE OFICINA Y ESTANTERIA	342,754.65
1241-3	Equipo de Cómputo y de Tecnologías de la Información	107,271.48
1241-3-001	EQUIPO DE COMPUTO Y DE TECNOLOGIAS DE LA INFORMACION	107,271.48
1241-3-5151	Equipo de cómputo y de tecnología de la información	-
1241-9	Otros Mobiliarios y Equipos de Administración	58,196.10
1241-9-001	OTROS MOBILIARIOS Y EQUIPOS DE ADMINISTRACION	58,196.10
1244	VEHÍCULOS Y EQUIPO DE TRANSPORTE	563,500.00
1244-1	vehículos y equipo terrestre	563,500.00
1244-1-001	VEHICULOS Y EQUIPO DE TRANSPORTE	563,500.00
1246	MAQUINARIA, OTROS EQUIPOS Y HERRAMIENTAS	32,045.56
1246-5	Equipo de Comunicación y Telecomunicación	27,777.36
1246-5-001	EQUIPO DE COMUNICACION Y TELECOMUNICACION	27,777.36
1246-7	Herramientas y Máquinas-Herramienta	4,268.20
1246-7-001	HERRAMIENTAS Y MAQUINAS-HERRAMIENTAS	4,268.20

Durante el período se realizó el levantamiento del inventario físico de bienes muebles e inmuebles del IDEFOMM, del cual se determinaron entre otros hallazgos: bienes no útiles para la operación del Instituto, bienes robados según acta ministerial de robo, etc.

Conforme al MANUAL DE PROCEDIMIENTOS PARA EL REGISTRO, CONTROL, DISPOSICION FINAL Y BAJA DE BIENES MUEBLES E INMUEBLES DEL IDEFOMM, se dieron de baja los bienes y se realizaron los ajustes pertinentes en la contabilidad.

### OTROS ACTIVOS

11. El ente no registro otros activos en el periodo.



**PASIVOS**

**CUENTAS POR PAGAR A CORTO PLAZO**

1. Antigüedad de saldos Cuentas por Pagar

Se presenta relación de las cuentas y documentos por pagar en una desagregación por su vencimiento en días a 90, 180, menor o igual a 365 y mayor a 365.

CUENTA	NOMBRE DE LA CUENTA	SALDO FINAL	VENCIMIENTO EN DIAS			
			MENOR O IGUAL A:	MAYOR A 90 MENOR O IGUAL A:	MAYOR A 180 MENOR O IGUAL A:	MAYOR A:
			90	180	365	365
2110	CUENTAS POR PAGAR A CORTO PLAZO	1,864,862.76	1,864,862.76			
2111-3-1323	AGUINALDO	1,343,848.85	1,343,848.85			
2115-4511	Pensiones	301,663.39	301,663.39			
2117-1	TESOFE	105,725.00	105,725.00			
2117-1-01	ISR RETENIDO	105,725.00	105,725.00			
2117-2	IMSS	60,376.34	60,376.34			
2117-2-01	RETENCION OBRERO IMSS	8,929.85	8,929.85			
2117-2-02	ACTIVOS CUOTAS PATRONALES IMSS	49,862.34	49,862.34			
2117-2-03	PENSIONADOS CUOTAS PATRONALES IMSS	1,584.15	1,584.15			
2117-5	PENSION ALIMENTICIA	49,205.18	49,205.18			
2117-5-01	DEBORA SANCHEZ SANCHEZ	10,500.00	10,500.00			
2117-5-02	EMANUEL AMARO SANCHEZ	10,500.00	10,500.00			
2117-5-03	EVA HERNANDEZ BARRERA	15,750.00	15,750.00			
2117-5-04	MAYLET MEDINA TRUJILLO	12,455.18	12,455.18			
2117-6	GEM ISN	4,044.00	4,044.00			

2.- El ente no cuenta con recursos localizados en Fondos de Bienes de Terceros en Administración y/o Garantía a corto y largo plazo.

3.- Las cuentas del pasivo del ente se integran de la siguiente manera:



CUENTA	NOMBRE DE LA CUENTA	SALDO FINAL	PRESUPUESTALES	FINANCIERAS
2110	CUENTAS POR PAGAR A CORTO PLAZO	1,864,862.76	1,750,207.91	114,654.85
2111-3-1323	AGUINALDO	1,343,848.85	1,343,848.85	
2115-4511	Pensiones	301,663.39	301,663.39	
2117-1	TESOFE	105,725.00		
2117-1-01	ISR RETENIDO	105,725.00		105,725.00
2117-2	IMSS	60,376.34		
2117-2-01	RETENCION OBRERO IMSS	8,929.85		8,929.85
2117-2-02	ACTIVOS CUOTAS PATRONALES IMSS	49,862.34	49,862.34	
2117-2-03	PENSIONADOS CUOTAS PATRONALES IMSS	1,584.15	1,584.15	
2117-5	PENSION ALIMENTICIA	49,205.18		
2117-5-01	DEBORA SANCHEZ SANCHEZ	10,500.00	10,500.00	
2117-5-02	EMANUEL AMARO SANCHEZ	10,500.00	10,500.00	
2117-5-03	EVA HERNANDEZ BARRERA	15,750.00	15,750.00	
2117-5-04	MAYLET MEDINA TRUJILLO	12,455.18	12,455.18	
2117-6	GEM ISN	4,044.00	4,044.00	

**II) NOTAS AL ESTADO DE ACTIVIDADES**

**INGRESOS DE GESTIÓN**

1.- El saldo corresponde a los ingresos devengados y recaudados de conformidad con el presupuesto de Ingresos para el ejercicio corriente.

CUENTA	NOMBRE DE LA CUENTA	SALDO FINAL
4000	INGRESOS Y OTROS BENEFICIOS	14,729,000.00
4200	PARTICIPACIONES, APORTACIONES, CONVENIOS, INCENTIVOS DERIVADOS DE LA COLABORACIÓN FISCAL, FONDOS DISTINTOS DE APORTACIONES, TRANSFERENCIAS, ASIGNACIONES, SUBSIDIOS Y SUBVENCIONES, Y PENSIONES Y JUBILACIONES	14,729,000.00
4220	TRANSFERENCIAS, ASIGNACIONES, SUBSIDIOS Y SUBVENCIONES, Y PENSIONES Y JUBILACIONES	14,729,000.00
4221	TRANSFERENCIAS Y ASIGNACIONES	14,729,000.00
4221-1601	PRESUPUESTO ORDINARIO	14,729,000.00

**GASTOS Y OTRAS PÉRDIDAS**

1. Se detallan aquellas cuentas de gastos de funcionamiento, transferencias, subsidios y otras ayudas, participaciones y aportaciones, otros gastos y pérdidas extraordinarias de la siguiente manera:

CUENTA	NOMBRE DE LA CUENTA	SALDO FINAL
5000	GASTOS Y OTRAS PÉRDIDAS	15,522,925.00
5100	GASTOS DE FUNCIONAMIENTO	12,413,993.40
5110	SERVICIOS PERSONALES	9,586,831.06
5111	REMUNERACIONES AL PERSONAL DE CARÁCTER PERMANENTE	2,430,199.80
5111-1131	Sueldos base al personal permanente	2,430,199.80
5113	REMUNERACIONES ADICIONALES Y ESPECIALES	5,734,081.65
5113-1321	PRIMA VACACIONAL	78,625.01
5113-1323	AGUINALDO	1,543,110.26
5113-1341	Compensaciones	4,112,346.38
5114	SEGURIDAD SOCIAL	624,574.27
5114-1411	Aportaciones de seguridad social	459,214.33
5114-1422	APORTACIONES AL ICTSGEM	147,541.02
5114-1441	Aportaciones para seguros de vida	17,818.92

5115	OTRAS PRESTACIONES SOCIALES Y ECONÓMICAS	797,975.34
5115-1521	Indemnizaciones	465,375.34
5115-1594	DESPENSA	241,600.00
5115-1595	DESPENSA ANUAL	91,000.00
5120	MATERIALES Y SUMINISTROS	247,072.92
5121	MATERIALES DE ADMINISTRACIÓN, EMISIÓN DE DOCUMENTOS Y ARTÍCULOS OFICIALES	50,214.77
5121-2111	MATERIALES PAPELERIAS	23,086.58
5121-2121	Materiales y útiles de impresión y reproducción	171.10
5121-2141	MATERIALES (TONER,ETC)	14,503.23
5121-2143	EQUIPOS MENORES DE TECNOLOGIAS DE LA INFORMACION	5,524.15
5121-2151	Material impreso e información digital	1,786.40
5121-2161	Material de limpieza	5,143.31
5122	ALIMENTOS Y UTENSILIOS	66,634.13
5122-2211	PRODUCOS ALIMENTICIOS MANUFACTURADOS	3,951.99
5122-2212	ALIMENTACION EN PROGRAMAS INSTITUCIONALES	62,682.14
5124	MATERIALES Y ARTÍCULOS DE CONSTRUCCIÓN Y DE REPARACIÓN	1,684.08
5124-2461	Material eléctrico y electrónico	1,684.08
5126	COMBUSTIBLES, LUBRICANTES Y ADITIVOS	87,664.41
5126-2611	COMBUSTIBLES	87,494.40
5126-2612	LUBRICANTES Y ADITIVOS	170.01
5127	VESTUARIO, BLANCOS, PRENDAS DE PROTECCIÓN Y ARTÍCULOS DEPORTIVOS	12,907.05
5127-2712	UNIFORMES	12,907.05
5129	HERRAMIENTAS, REFACCIONES Y ACCESORIOS MENORES	27,968.48
5129-2911	Herramientas menores	142.00
5129-2921	Refacciones y accesorios menores de edificios	2,154.01
5129-2931	Refacciones y accesorios menores de mobiliario y equipo de administración, educacional y recreativo	130.50
5129-2941	Refacciones y accesorios menores de equipo de cómputo y tecnologías de la información	2,101.67
5129-2961	Refacciones y accesorios menores de equipo de transporte	23,440.30
5130	SERVICIOS GENERALES	2,580,089.42
5131	SERVICIOS BÁSICOS	56,418.00
5131-3111	Energía eléctrica	23,110.00
5131-3131	Agua	4,068.00
5131-3141	Telefonía tradicional	26,978.00
5131-3171	Servicios de acceso de Internet, redes y procesamiento de información	2,262.00
5132	SERVICIOS DE ARRENDAMIENTO	52,144.43
5132-3231	Arrendamiento de mobiliario y equipo de administración, educacional y recreativo	39,544.43
5132-3271	ARRENDAMIENTO DE ACTIVOS INTANGIBLES	12,600.00
5133	SERVICIOS PROFESIONALES, CIENTÍFICOS Y TÉCNICOS Y OTROS SERVICIOS	1,973,469.00



5133-3311	Servicios legales, de contabilidad, auditoría y relacionados	10,000.00
5133-3331	Servicios de consultoría administrativa, procesos, técnica y en tecnologías de la información (RENTA FOTOCOPIADORA)	24,400.00
5133-3341	Servicios de capacitación	1,938,925.00
5133-3361	SERVICIOS DE FOTOCOPIADO	144.00
5134	SERVICIOS FINANCIEROS, BANCARIOS Y COMERCIALES	34,637.41
5134-3411	Servicios financieros y bancarios	11,062.92
5134-3451	Seguro de bienes patrimoniales	23,574.49
5135	SERVICIOS DE INSTALACIÓN, REPARACIÓN, MANTENIMIENTO Y CONSERVACIÓN	36,641.70
5135-3511	Conservación y mantenimiento menor de inmuebles	2,530.15
5135-3531	Instalación, reparación y mantenimiento de equipo de cómputo y tecnologías de la información	2,300.00
5135-3551	Reparación y mantenimiento de equipo de transporte	31,811.55
5137	SERVICIOS DE TRASLADO Y VIÁTICOS	73,766.64
5137-3721	Pasajes terrestres	8,187.67
5137-3751	VIATICOS DENTRO DEL ESTADO	54,091.60
5137-3752	VIATICOS FUERA DEL ESTADO	11,487.37
5138	SERVICIOS OFICIALES	290,337.24
5138-3831	Congresos y convenciones	119,486.22
5138-3851	Gastos de representación	170,851.02
5139	OTROS SERVICIOS GENERALES	62,675.00
5139-3921	Impuestos y derechos	10,860.00
5139-3981	Impuesto sobre nóminas y otros que se deriven de una relación laboral	49,315.00
5139-3991	Otros servicios generales	2,500.00
5200	TRANSFERENCIAS, ASIGNACIONES, SUBSIDIOS Y OTRAS AYUDAS	2,315,006.60
5250	PENSIONES Y JUBILACIONES	2,315,006.60
5251	PENSIONES	2,315,006.60
5251-4511	Pensiones	2,315,006.60
5500	OTROS GASTOS Y PÉRDIDAS EXTRAORDINARIAS	793,925.00
5510	ESTIMACIONES, DEPRECIACIONES, DETERIOROS, OBSOLESCENCIA Y AMORTIZACIONES	776,042.95
5518	DISMINUCIÓN DE BIENES POR PÉRDIDA, OBSOLESCENCIA Y DETERIORO	776,042.95
5518-01	DISMINUCION DE BIENES POR DESECHO, ROBO, PERDIDA, EXTRAVIO, OBSOLECENCIA, DETERIORO O SINIESTRO	776,042.95
5590	OTROS GASTOS	17,882.05
5590-01	OTROS GASTOS	17,882.05



### III) NOTAS AL ESTADO DE VARIACIÓN EN LA HACIENDA PÚBLICA

1. Durante el periodo se registraron movimientos al patrimonio contribuido y patrimonio generado como se muestra a continuación:

CUENTA	NOMBRE DE LA CUENTA	SALDO INICIAL		MOVIMIENTOS		SALDO FINAL	
		D	H	D	H	D	H
3000	HACIENDA PÚBLICA/PATRIMONIO	-	5,968,649.30	1,477,569.42	635,697.76	-	5,126,777.64
3100	HACIENDA PÚBLICA/PATRIMONIO CONTRIBUIDO	-	6,784,284.74	-	-	-	6,784,284.74
3100-1	PATRIMONIO INSTITUCIONAL	-	6,784,284.74	-	-	-	6,784,284.74
3200	HACIENDA PÚBLICA/PATRIMONIO GENERADO	-	815,635.44	1,477,569.42	635,697.76	-	-1,657,507.10
3210	RESULTADOS DEL EJERCICIO (AHORRO/ DESAHORRO)	-	8,194.36	-	-	-	8,194.36
3210-2018	RESULTADO DEL EJERCICIO 2018	-	8,194.36	-	-	-	8,194.36
3210-2019	Resultado del Ejercicio Actual 2019	-	-	-	-	-	-
3220	RESULTADOS DE EJERCICIOS ANTERIORES	-	807,441.08	1,477,569.42	635,697.76	-	-1,649,312.74
3220-2018	RESULTADO DE EJERCICIOS ANTERIORES	-	48,264.87	-	-	-	48,264.87
3220-2019	RESULTADO DE EJERCICIOS ANTERIORES 2019	-	855,705.95	1,477,569.42	635,697.76	-	-1,697,577.61

### IV. NOTAS AL ESTADO DE FLUJOS DE EFECTIVO

#### EFFECTIVO Y EQUIVALENTES

1. El análisis de los saldos inicial y final que figuran en la última parte del Estado de Flujo de Efectivo en la cuenta de efectivo y equivalentes es como sigue:

FLUJO DE EFECTIVO		684,496.00
(+) RESULTADO DEL EJERCICIO	-	793,925.00
(=) INCREMENTO/DISMINUCION DE EFECTIVO	-	109,429.00
(+) EFECTIVO AL INICIO		116,365.00
(=) EFECTIVO AL FINAL		6,936.00
<b>VS</b>		
SALDO BKO AL FINAL PERIODO		6,936.00
<b>DIFERENCIA</b>		
		-

3.- La conciliación de los Flujos de Efectivo Netos de las Actividades de Operación y la cuenta de Ahorro/Desahorro antes de Rubros Extraordinarios se integra como sigue:



**CONCILIACIÓN DE LOS FLUJOS DE EFECTIVO NETOS DE LAS  
ACTIVIDADES DE OPERACIÓN Y LA CUENTA DE AHORRO/DESAHORRO  
ANTES DE RUBROS EXTRAORDINARIOS**

	2020	2019
--	------	------

<b>AHORRO/DESAHORRO ANTES DE RUBROS EXTRAORDINARIOS</b>		<b>0</b>	<b>(855,706.00)</b>
(-)	MOVIMIENTOS DE PARTIDAS (O RUBROS) QUE NO AFECTAN EL EFECTIVO	-	-
	DEPRECIACIÓN	-	-
	AMORTIZACIÓN	-	-
	INCREMENTO EN LAS PROVISIONES	-	-
	INCREMENTO EN INVERSIONES PRODUCIDO POR REVALUACIÓN	-	-
	GANANCIA/PÉRDIDA EN VENTA DE PROPIEDAD, PLANTA Y EQUIPO	-	-
	INCREMENTO EN CUENTAS POR COBRAR	-	-
	PARTIDAS EXTRAORDINARIAS	<b>793,925.00</b>	-
<b>FLUJOS DE EFECTIVO NETOS DE LAS ACTIVIDADES DE OPERACIÓN</b>		<b>(793,925.00)</b>	<b>(855,706.00)</b>

**CONCILIACIÓN ENTRE LOS INGRESOS PRESUPUESTARIOS Y CONTABLES, ASÍ COMO ENTRE  
LOS EGRESOS PRESUPUESTARIOS Y LOS GASTOS CONTABLES**

**CONCILIACIÓN ENTRE LOS INGRESOS PRESUPUESTARIOS Y  
CONTABLES**

(Cifras en pesos)

<b>1. Ingresos Presupuestarios</b>	<b>14,729,000.00</b>
<b>2. Más ingresos contables no presupuestarios</b>	-
2.1 Ingresos Financieros	
2.2 Incremento por Variación de Inventarios	
2.3 Disminución del exceso de estimaciones por pérdida o deterioro u obsolescencia	
2.4 Disminución del exceso de provisiones	
2.5 Otros ingresos y beneficios varios	
2.6 Otros ingresos contables no presupuestarios	
<b>3. Menos ingresos presupuestarios no contables</b>	-
3.1 Aprovechamientos Patrimoniales	

3.2 Ingresos derivados de financiamientos	
3.3 Otros Ingresos presupuestarios no contables	
<b>4. Ingresos Contables (4 = 1 + 2 - 3)</b>	<b>14,729,000.00</b>

### CONCILIACIÓN ENTRE LOS EGRESOS PRESUPUESTARIOS Y LOS GASTOS CONTABLES (Cifras en pesos)

<b>1. Total de egresos (presupuestarios)</b>	<b>14,729,000.00</b>
<b>2. Menos egresos presupuestarios no contables</b>	<b>-</b>
2.1 Materias Primas y Materiales de Producción y Comercialización	
2.2 Materiales y Suministros	
2.3 Mobiliario y Equipo de Administración	
2.4 Mobiliario y Equipo Educativo y Recreativo	
2.5 Equipo e Instrumental Médico y de Laboratorio	
2.6 Vehículos y Equipo de Transporte	
2.7 Equipo de Defensa y Seguridad	
2.8 Maquinaria, Otros Equipos y Herramientas	
2.9 Activos Biológicos	
2.10 Bienes Inmuebles	
2.11 Activos Intangibles	
2.12 Obra Pública en Bienes de Dominio Público	
2.13 Obra Pública en Bienes Propios	
2.14 Acciones y Participaciones de Capital	
2.15 Compra de Títulos y Valores	
2.16 Concesión de Préstamos	
2.17 Inversiones en Fideicomisos, Mandatos y Otros Análogos	
2.18 Provisiones para Contingencias y Otras Erogaciones Especiales	
2.19 Amortización de la Deuda Pública	
2.20 Adeudos de Ejercicios Fiscales Anteriores (ADEFAS)	
2.21 Otros Egresos Presupuestales No Contables	
<b>3. Más Gasto Contables No Presupuestales</b>	<b>793,925.00</b>
3.1 Estimaciones, Depreciaciones, Deterioros, Obsolescencia y Amortizaciones	776,043.00
3.2 Provisiones	
3.3 Disminución de inventarios	
3.4 Aumento por insuficiencia de estimaciones por pérdida o deterioro u obsolescencia	
3.5 Aumento por insuficiencia de provisiones	
3.6 Otros Gastos	17,882.00
3.7 Otros Gastos Contables No Presupuestales	
<b>4. Total de Gasto Contable (4 = 1 - 2 + 3)</b>	<b>15,522,925.00</b>

## **b) NOTAS DE MEMORIA (CUENTAS DE ORDEN)**

Las cuentas de orden se utilizan para registrar movimientos de valores que no afecten o modifiquen el balance del ente contable, sin embargo, su incorporación en libros es necesaria con fines de recordatorio contable, de control y en general sobre los aspectos administrativos, o bien, para consignar sus derechos o responsabilidades contingentes que puedan, o no, presentarse en el futuro.

Durante el período no se registraron cuentas de orden.

## **c) NOTAS DE GESTIÓN ADMINISTRATIVA**

### **1. INTRODUCCIÓN**

Los Estados Financieros de los entes públicos, proveen de información financiera a los principales usuarios de la misma, al Congreso y a los ciudadanos. El objetivo del presente documento es la revelación del contexto y de los aspectos económicos-financieros más relevantes que influyeron en las decisiones del período, y que se consideraron en la elaboración de los estados financieros para la mayor comprensión de los mismos y sus particularidades. De esta manera, se informa y explica la respuesta del gobierno a las condiciones relacionadas con la información financiera de cada período de gestión; además, de exponer aquellas políticas que podrían afectar la toma de decisiones en períodos posteriores.

### **Panorama económico y financiero**

El Instituto de Desarrollo y Fortalecimiento Municipal del Estado de Morelos (IDEFOMM), es un organismo público descentralizado con personalidad jurídica y patrimonio propio y por ningún motivo estará sectorizado o integrado a los poderes públicos del Estado y tiene por objeto desarrollar acciones de capacitación y formación, asesoría e investigación y difusión que fortalezcan la capacidad administrativa, así como brindar asesoría técnica y jurídica en las materias que por mandato constitucional están a cargo de los Ayuntamientos.

La situación financiera del IDEFOMM se pone en riesgo, derivado de las obligaciones contraídas por pago de indemnizaciones y pensiones, cuyos recursos se autorizaron por parte del Gobierno Central en cantidad menor a la solicitada, conforme a las proyecciones presupuestales realizadas para el presupuesto de 2019.

Desde el ejercicio 2018 y a la fecha, se realizan gestiones ante las autoridades estatales con el fin de obtener una ampliación presupuestal para hacer frente a las obligaciones aludidas (indemnizaciones y pensiones), y cumplir con el objeto de este Instituto.

### **Autorización e Historia**

El ordenamiento legal que da vida al Instituto de Desarrollo y Fortalecimiento Municipal del Estado de Morelos es el Art. 118 bis de la Constitución del Estado de Morelos, mediante el cual se Crea el Instituto de Desarrollo y Fortalecimiento Municipal, como un organismo con personalidad jurídica y patrimonio propio y que por ningún motivo estará sectorizado o integrado a los Poderes Públicos del Estado, lo que le da autonomía respecto al poder central del Estado y plenas facultades de gestión y control presupuestal.

La última reforma a su Ley Orgánica publicada en el Periódico Oficial Tierra y Libertad No. 5380 de fecha 16 de marzo de 2016.



Desde su creación, el Instituto de Desarrollo y Fortalecimiento Municipal del Estado de Morelos, ha participado activamente en el quehacer social y cultural del Estado de Morelos, de donde destaca la importancia de su participación en la construcción, desarrollo, transformación y fortalecimiento del entorno social de los Municipios.

## Organización y Objeto Social

Objeto/Principal actividad

Desarrollar acciones de capacitación y formación, asesoría e investigación y difusión que fortalezcan la capacidad administrativa, así como brindar asesoría técnica y jurídica en las materias que por mandato constitucional están a cargo de los Ayuntamientos.

Misión:

Fortalecer la calidad de la administración Pública Municipal, mediante la generación de planes y programas de capacitación, de formación profesional, asistencia técnica en materias hacendaria, administrativa, jurídica, actividades de investigación y difusión de estudios, que impulsen el desarrollo de los gobiernos Municipales; en beneficio de la población Morelense.

Visión:

Ser el órgano descentralizado mejor administrado, con personal altamente capacitado en materias de administración pública municipal, logrando el desarrollo y fortalecimiento de los municipios, mediante actividades de capacitación, formación profesional, asistencia, investigación, difusión, asesoría técnica y jurídica con oportunidad y calidad; que permita a los municipios mejorar los bienes y servicios que prestan a los ciudadanos.

Ejercicio Fiscal

2020

Régimen Jurídico

Administración pública municipal en general

Persona Moral con fines no lucrativos

Consideraciones fiscales del ente

Obligaciones	
Descripción de la obligación	Vencimiento
Entero de retenciones mensuales de ISR por sueldos y salarios	a más tardar el día 17 del mes inmediato posterior al período que corresponda
Entero de retenciones mensuales de ISR por ingresos asimilados a salarios	a más tardar el día 17 del mes inmediato posterior al período que corresponda

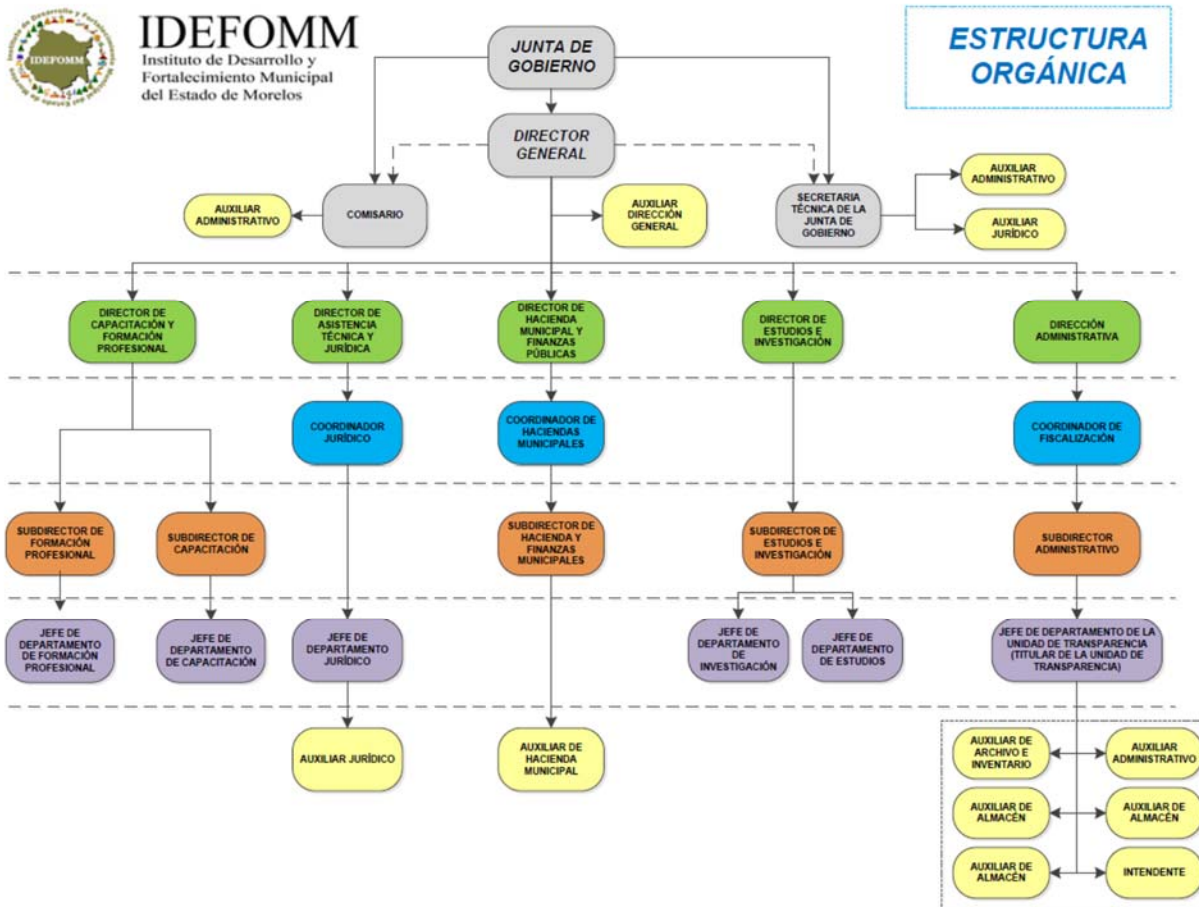
En términos de lo dispuesto por el artículo 102 de la Ley del Impuesto Sobre la Renta en el título III “del régimen de las Personas Morales con Fines no Lucrativos”, indica que solo tendrán las obligaciones de



retener y enterar el impuesto y exigir la documentación que reúna los requisitos fiscales cuando hagan pagos a terceros y estén obligados a ellos en términos de Ley.

RFC: IDF000901C64  
 Registro Patronal IMSS: D15 4200510 6  
 Clave y Grado de Riesgo: II 0.5%  
 Inicio de operaciones ante la SHCP: 01 de septiembre del 2000

## Estructura Organizacional Básica



Fideicomisos, mandatos y análogos de los cuales es fideicomitente y fideicomisario

El ente no cuenta con fideicomisos

## BASES DE PREPARACIÓN DE LOS ESTADOS FINANCIEROS

- El ente ha observado la normatividad emitida por el CONAC y las disposiciones legales aplicables como son: los Postulados Básicos de Contabilidad Gubernamental, las Normas Contables Generales y Específicas y Metodología para los momentos contables de Ingresos y de Egresos,





así como lo establecido en el Manual de Contabilidad emitido por la CONAC (adoptado e implementado por IDEFOMM), que en ningún momento contrapone las disposiciones estatales emitidas para tal fin, y que de conformidad con la Ley de Presupuesto, Contabilidad y Gasto Público del Estado de Morelos; contempla que la Secretaría de Hacienda del Estado establece la utilización del Clasificador por Objeto del Gasto, al que deberán apegarse las Dependencias y Entidades del Poder Ejecutivo del estado en la Programación, Presupuestación, Ejercicio,

- b) La normatividad aplicada para el reconocimiento, valuación y revelación de los diferentes rubros de la información financiera, así como las bases de medición utilizadas para la elaboración de los estados financieros; por ejemplo: costo histórico, valor de realización, valor razonable, valor de recuperación o cualquier otro método empleado y los criterios de aplicación de los mismos.

## MARCO CONCEPTUAL DE CONTABILIDAD GUBERNAMENTAL

(MCCG)

El Marco Conceptual de Contabilidad Gubernamental (MCCG), es la base del Sistema de Contabilidad Gubernamental (SCG) para los entes públicos, constituyéndose en el referente teórico que define, delimita, interrelaciona e integra de forma lógico-deductiva sus objetivos y fundamentos. Además, establece los criterios necesarios para el desarrollo de normas, valuación, contabilización, obtención y presentación de información contable y presupuestaria, en forma clara, oportuna, confiable y comparable, para satisfacer las necesidades de los usuarios.

El presente MCCG se integra por los apartados siguientes:

- I. Características del Marco Conceptual de Contabilidad Gubernamental;
- II. Sistema de Contabilidad Gubernamental;
- III. Postulados Básicos de Contabilidad Gubernamental;
- IV. Necesidades de información financiera de los usuarios;
- V. Cualidades de la información financiera a producir;
- VI. Estados Presupuestarios, Financieros y Económicos a producir y sus objetivos;
- VII. Definición de la estructura básica y principales elementos de los estados financieros a elaborar.

### I. CARACTERÍSTICAS DEL MARCO CONCEPTUAL DE CONTABILIDAD GUBERNAMENTAL

#### A) OBJETIVOS

El MCCG tiene como propósitos:

- a) Establecer los atributos esenciales para desarrollar la normatividad contable gubernamental;
- b) Referenciar la aplicación del registro en las operaciones y transacciones susceptibles de ser valoradas y cuantificadas;





- c) Proporcionar los conceptos imprescindibles que rigen a la contabilidad gubernamental, identificando de manera precisa las bases que la sustentan;
- d) Armonizar la generación y presentación de la información financiera, misma que es necesaria para:
  - Rendir cuentas de forma veraz y oportuna;
  - Interpretar y evaluar el comportamiento de la gestión pública;
  - Sustentar la toma de decisiones; y
  - Apoyar en las tareas de fiscalización.

## B) AMBITO DE APLICACION

### a) Legal

El MCCG es aplicable para todos los entes públicos que se desarrollan en un entorno jurídico que regula su naturaleza, objetivos y operación, desde su creación hasta su extinción. Este entorno les otorga facultades y establece límites para el desarrollo de sus funciones, por estar sujeto al principio de legalidad.

La contabilidad gubernamental en su valoración, registros e información resultante, y en cualquier aspecto relacionado con el sistema, debe ser congruente y mostrar que se han observado las disposiciones legales que le sean aplicables en toda transacción realizada por el ente público, exponiendo plenamente el efecto de dichas transacciones o modificaciones internas en su posición financiera y en los resultados. El SCG deberá permitir la presentación de la posición financiera y los resultados de operación en forma razonable.

En el artículo 1, párrafo segundo, de la Ley General de Contabilidad Gubernamental (Ley de Contabilidad), se definen los entes públicos a los que les es aplicable la misma.

### b) Institucional

La rendición de cuentas y la transparencia son dos componentes fundamentales para un gobierno, quien debe realizar las tareas necesarias para dar cuenta de sus acciones, mostrar su funcionamiento y someterse a la evaluación de los ciudadanos. 7

En el SCG se conjugan una diversidad de instituciones que interactúan entre sí para brindar certeza, seguridad y validez en el logro eficaz y eficiente de los objetivos para los que fueron creados, apegado a las estrategias de desarrollo, transparencia, legalidad y obtención de resultados.

Por tanto, como muestra de la interrelación institucional, se puede citar que contempla desde el emisor de la norma, el responsable del registro y quien presenta la información, hasta el revisor de la razonabilidad de ésta; representadas dichas funciones por las autoridades o servidores públicos involucrados.

El MCCG se sustenta en la Ley de Contabilidad, que otorga al CONAC la atribución de ser el órgano de coordinación para la armonización de la contabilidad gubernamental, teniendo por objeto la emisión de las normas contables y lineamientos para la generación de información financiera que aplicarán los entes públicos.



En la administración pública federal, la administración de las entidades federativas, municipios, demarcaciones territoriales del Distrito Federal y sus respectivas entidades paraestatales, será la unidad administrativa o instancia competente en materia de contabilidad gubernamental quien dará cumplimiento a la aplicación de la Ley de Contabilidad, de acuerdo a los ordenamientos legales correspondientes, adoptando e implementando las decisiones que tome el CONAC.

La supletoriedad al MCCG y la normatividad que de éste se derive, será:

- a) La Normatividad emitida por las unidades administrativas o instancias competentes en materia de Contabilidad Gubernamental;
- b) Las Normas Internacionales de Contabilidad para el Sector Público (NICSP) emitidas por la Junta de Normas Internacionales de Contabilidad del Sector Público (International Public Sector Accounting Standards Board, International Federation Accounting Committee);
- c) Las Normas de Información Financiera del Consejo Mexicano para la Investigación y Desarrollo de Normas de Información Financiera (CINIF).

Los entes públicos deberán informar, antes de su aplicación, al secretario técnico del CONAC, a efecto de que se analice, se proponga y, en su oportunidad, se emita la normatividad correspondiente.

## II. SISTEMA DE CONTABILIDAD GUBERNAMENTAL

### A) CONSIDERACIONES GENERALES

El SCG estará conformado por el conjunto de registros, procedimientos, criterios e informes, estructurados sobre la base de principios técnicos comunes destinados a captar, valorar, registrar, clasificar, extinguir, informar e interpretar, las transacciones, transformaciones y eventos que, derivados de la actividad económica, modifican la situación económica, financiera y patrimonial del ente público.

La Contabilidad Gubernamental, como una aplicación especializada de la contabilidad, es la técnica que sustenta los sistemas de contabilidad gubernamental y se utiliza para el registro de las transacciones que llevan a cabo los entes públicos, expresados en términos monetarios, captando los diversos eventos económicos, identificables y cuantificables que afectan los bienes e inversiones, las obligaciones y pasivos así como el patrimonio; con el fin de generar información financiera que facilite la toma de decisiones y sea un apoyo confiable en la administración de los recursos públicos.

Así mismo, a partir de un marco constitucional y una base legal se crean, normas técnicas y prácticas administrativas que las singularizan, tales como las que regulan el proceso presupuestario o el sistema de control fiscal, y el propio tratamiento específico que sus transacciones reciben en las cuentas nacionales.

También forma parte a su vez de un macro sistema contable, que es el Sistema de Cuentas Nacionales o Sistema de Contabilidad Nacional. Este macro sistema contable consolida las operaciones económicas financieras que realizan todos los agentes económicos residentes de un país, en un periodo determinado y expone los resultados de las principales variables macroeconómicas.

En el SCG, existe una participación activa interinstitucional, entre otros de:



- a) El órgano de coordinación para la armonización de la Contabilidad Gubernamental, que es el CONAC;
- b) El Comité Consultivo, quien propondrá al secretario técnico la creación o modificación de normas contables y de emisión de información financiera, dando, además, opinión sobre las mismas, entre otras;
- c) Las unidades administrativas o instancias competentes en materia de contabilidad gubernamental de los entes públicos;
- d) Los entes públicos y sus representantes legales, responsables del registro, preparación, emisión y presentación de la información.

A través de la información financiera, estructurada en diferentes tipos de informes que cumplen con la normatividad y lineamientos, sustentada en el registro y conservación de la contabilidad en sistemas informáticos.

## B) OBJETIVOS DEL SCG

- a) Facilitar la toma de decisiones con información veraz, oportuna y confiable, tendientes a optimizar el manejo de los recursos;
- b) Emitir, integrar y/o consolidar los estados financieros, así como producir reportes de todas las operaciones de la Administración Pública;
- c) Permitir la adopción de políticas para el manejo eficiente del gasto, orientado al cumplimiento de los fines y objetivos del ente público;
- d) Registrar de manera automática, armónica, delimitada, específica y en tiempo real las operaciones contables y presupuestarias propiciando, con ello, el registro único, simultáneo y homogéneo;
- e) Atender requerimientos de información de los usuarios en general sobre las finanzas públicas;
- f) Facilitar el reconocimiento, registro, seguimiento, evaluación y fiscalización de las operaciones de ingresos, gastos, activos, pasivos y patrimoniales de los entes públicos, así como su extinción;
- g) Dar soporte técnico-documental a los registros financieros para su seguimiento, evaluación y fiscalización;
- h) Permitir una efectiva transparencia en la rendición de cuentas.

## C) CARACTERÍSTICAS DEL SCG

El contexto legal, técnico y conceptual, sobre el que se construye el SCG de los entes públicos, determina las características de diseño y operación, entre las que se destacan las siguientes:

- a) Ser único, uniforme e integrador;
- b) Integrar en forma automática la operación contable con el ejercicio presupuestario;
- c) Efectuar los registros considerando la base acumulativa (devengado) de las transacciones;



- d) Registrar de manera automática y, por única vez, en los momentos contables correspondientes;
- e) Efectuar la interrelación automática los clasificadores presupuestarios, la lista de cuentas y el catálogo de bienes;
- f) Efectuar en las cuentas contables, el registro de las etapas del presupuesto de los entes públicos, de acuerdo con lo siguiente:
  - En lo relativo al gasto, debe registrar los momentos contables: aprobado, modificado, comprometido, devengado, ejercido y pagado.
  - En lo relativo al ingreso, debe registrar los momentos contables: estimado, modificado, devengado y recaudado.
- g) Facilitar el registro y control de los inventarios de bienes muebles e inmuebles de los entes públicos;
- h) Generar, en tiempo real, estados financieros, de ejecución presupuestaria y otra información que coadyuve a la toma de decisiones, transparencia, programación con base en resultados, evaluación y rendición de cuentas;
- i) Estar estructurado de forma tal que permita su compatibilización con la información sobre producción física que generan las mismas áreas que originan la información contable y presupuestaria, permitiendo el establecimiento de relaciones de insumo-producto y la aplicación de indicadores de evaluación del desempeño y determinación de costos de la producción pública;
- j) Estar diseñado de forma tal que permita su procesamiento y generación de estados financieros mediante el uso de las tecnologías de la información;
- k) Respaldo con la documentación original que compruebe y justifique los registros que se efectúen, el registro de las operaciones contables y presupuestarias.

## c) POSTULADOS BASICOS

### **POSTULADOS BASICOS DE CONTABILIDAD GUBERNAMENTAL (PBCG)**

Son los elementos fundamentales que configuran el Sistema de Contabilidad Gubernamental (SCG), teniendo incidencia en la identificación, el análisis, la interpretación, la captación, el procesamiento y el reconocimiento de las transformaciones, transacciones y otros eventos que afectan el ente público.

Los postulados sustentan de manera técnica el registro de las operaciones, la elaboración y presentación de estados financieros; basados en su razonamiento, eficiencia demostrada, respaldo en legislación especializada y aplicación de la Ley General de Contabilidad Gubernamental (Ley de Contabilidad), con la finalidad de uniformar los métodos, procedimientos y prácticas contables.

A continuación, se presentan y explican los Postulados Básicos de Contabilidad Gubernamental:

#### **1.- SUSTANCIA ECONOMICA**



Es el reconocimiento contable de las transacciones, transformaciones internas y otros eventos, que afectan económicamente al ente público y delimitan la operación del Sistema de Contabilidad Gubernamental (SCG).

### **Explicación del postulado básico**

- a) El SCG estará estructurado de tal manera que permita la captación de la esencia económica en la delimitación y operación del ente público, apegándose a la normatividad emitida por el Consejo Nacional de Armonización Contable (CONAC).
- b) Al reflejar la situación económica contable de las transacciones, se genera la información que proporciona los elementos necesarios para una adecuada toma de decisiones.

## **2.- ENTES PUBLICOS**

Los poderes Ejecutivo, Legislativo y Judicial de la Federación y de las entidades federativas; los entes autónomos de la Federación y de las entidades federativas; los ayuntamientos de los municipios; los órganos político-administrativos de las demarcaciones territoriales del Distrito Federal; y las entidades de la administración pública paraestatal, ya sean federales, estatales o municipales.

### **Explicación del postulado básico**

El ente público es establecido por un marco normativo específico, el cual determina sus objetivos, su ámbito de acción y sus limitaciones; con atribuciones para asumir derechos y contraer obligaciones.

## **3.- EXISTENCIA PERMANENTE**

La actividad del ente público se establece por tiempo indefinido, salvo disposición legal en la que se especifique lo contrario.

### **Explicación del postulado básico**

El sistema contable del ente público se establece considerando que el periodo de vida del mismo es indefinido.

## **4.- REVELACIÓN SUFICIENTE**

Los estados y la información financiera deben mostrar amplia y claramente la situación financiera y los resultados del ente público.

### **Explicación del postulado básico**

- a) Como información financiera se considera la contable y presupuestaria y se presentará en estados financieros, reportes e informes acompañándose, en su caso, de las notas explicativas y de la información necesaria que sea representativa de la situación del ente público a una fecha establecida.
- b) Los estados financieros y presupuestarios con sus notas forman una unidad inseparable, por tanto, deben presentarse conjuntamente en todos los casos para una adecuada evaluación cuantitativa cumpliendo con las características de objetividad, verificabilidad y representatividad.

## **5.- IMPORTANCIA RELATIVA**



La información debe mostrar los aspectos importantes de la entidad que fueron reconocidos contablemente.

### **Explicación del postulado básico**

La información financiera tiene importancia relativa si existe el riesgo de que su omisión o presentación errónea afecte la percepción de los usuarios en relación con la rendición de cuentas, la fiscalización y la toma de decisiones.

## **6.- REGISTRO E INTEGRACIÓN PRESUPUESTARIA**

La información presupuestaria de los entes públicos se integra en la contabilidad en los mismos términos que se presentan en la ley de Ingresos y en el Decreto del Presupuesto Egresos, de acuerdo a la naturaleza económica que le corresponda.

El registro presupuestario del ingreso y del egreso en los entes públicos se debe reflejar en la contabilidad, considerando sus efectos patrimoniales y su vinculación con las etapas presupuestarias correspondientes.

### **Explicación del postulado básico**

- a) El Sistema de Contabilidad Gubernamental (SCG) debe considerar cuentas de orden, para el registro del ingreso y el egreso, a fin de proporcionar información presupuestaria que permita evaluar los resultados obtenidos respecto de los presupuestos autorizados;
- b) El SCG debe identificar la vinculación entre las cuentas de orden y las de balance o resultados;
- c) La contabilización de los presupuestos debe seguir la metodología y registros equilibrados o igualados, representando las etapas presupuestarias de las transacciones a través de cuentas de orden del ingreso y del egreso; así como su efecto en la posición financiera y en los resultados;
- d) El SCG debe permitir identificar de forma individual y agregada el registro de las operaciones en las cuentas de orden, de balance y de resultados correspondientes; así como generar registros a diferentes niveles de agrupación;
- e) La clasificación de los egresos presupuestarios será al menos la siguiente: administrativa, conforme al Decreto del Presupuesto de Egresos, que es la que permite identificar quién gasta; funcional y programática, que indica para qué se gasta; y económica y por objeto del gasto que identifica en qué se gasta.
- f) La integración presupuestaria se realizará sumando la información presupuestaria de entes independientes para presentar un solo informe.

## **7.- CONSOLIDACIÓN DE LA INFORMACIÓN FINANCIERA**

Los estados financieros de los entes públicos deberán presentar de manera consolidada la situación financiera, los resultados de operación, el flujo de efectivo o los cambios en la situación financiera y las variaciones a la Hacienda Pública, como si se tratara de un solo ente público.

### **Explicación del postulado básico**

- a) Para los entes públicos la consolidación se lleva a cabo sumando aritméticamente la información patrimonial que se genera de la contabilidad del ente público, en los sistemas de registro que conforman el SCG, considerando los efectos de eliminación de aquellas operaciones que dupliquen su efecto.



- b) Corresponde a la instancia normativa a nivel federal, entidades federativas o municipal, respectivamente, determinar la consolidación de las cuentas, así como de la información de los entes públicos y órganos sujetos a ésta, de acuerdo con los lineamientos que dicte el CONAC.

## 8.- DEVENGO CONTABLE

Los registros contables de los entes públicos se llevarán con base acumulativa. El ingreso devengado, es el momento contable que se realiza cuando existe jurídicamente el derecho de cobro de impuestos, derechos, productos, aprovechamientos y otros ingresos por parte de los entes públicos. El gasto devengado, es el momento contable que refleja el reconocimiento de una obligación de pago a favor de terceros por la recepción de conformidad de bienes, servicios y obra pública contratados; así como de las obligaciones que derivan de tratados, leyes, decretos, resoluciones y sentencias definitivas.

### Explicación del postulado básico

- a) Debe entenderse por realizado el ingreso derivado de contribuciones y participaciones cuando exista jurídicamente el derecho de cobro;
- b) Los gastos se consideran devengados desde el momento que se formalizan las transacciones, mediante la recepción de los servicios o bienes a satisfacción, independientemente de la fecha de pago.

### Periodo Contable

- a) La vida del ente público se divide en períodos uniformes de un año calendario, para efectos de conocer en forma periódica la situación financiera a través del registro de sus operaciones y rendición de cuentas;
- b) En lo que se refiere a la contabilidad gubernamental, el periodo relativo es de un año calendario, que comprende a partir del 1 de enero hasta el 31 de diciembre, y está directamente relacionado con la ejecución de la Ley de Ingresos y el ejercicio del presupuesto de egresos;
- c) La necesidad de conocer los resultados de las operaciones y la situación financiera del ente público, hace indispensable dividir la vida continua del mismo en períodos uniformes permitiendo su comparabilidad;
- d) En caso de que algún ente público inicie sus operaciones en el transcurso del año, el primer ejercicio contable abarcará a partir del inicio de éstas y hasta el 31 de diciembre; tratándose de entes públicos que dejen de existir durante el ejercicio, concluirán sus operaciones en esa fecha, e incluirán los resultados obtenidos en la cuenta pública anual correspondiente e) Para efectos de evaluación y seguimiento de la gestión financiera, así como de la emisión de estados financieros para fines específicos se podrán presentar informes contables por períodos distintos, sin que esto signifique la ejecución de un cierre.

## 9.- VALUACIÓN

Todos los eventos que afecten económicamente al ente público deben ser cuantificados en términos monetarios y se registrarán al costo histórico o al valor económico más objetivo registrándose en moneda nacional.

### Explicación del Postulado Básico





- a) El costo histórico de las operaciones corresponde al monto erogado para su adquisición conforme a la documentación contable original justificativa y comprobatoria, o bien a su valor estimado o de avalúo en caso de ser producto de una donación, expropiación, adjudicación o dación en pago;
- b) La información reflejada en los estados financieros deberá ser revaluada aplicando los métodos y lineamientos que para tal efecto emita el CONAC.

## 10.- DUALIDAD ECONOMICA

El ente público debe reconocer en la contabilidad, la representación de las transacciones y algún otro evento que afecte su situación financiera, su composición por los recursos asignados para el logro de sus fines y por sus fuentes, conforme a los derechos y obligaciones.

### Explicación del Postulado Básico

- a) Los activos representan recursos que fueron asignados y capitalizados por el ente público, en tanto que los pasivos y el patrimonio representan los financiamientos y los activos netos, respectivamente; 25
- b) Las fuentes de los recursos están reconocidas dentro de los conceptos de la Ley de Ingresos.

## 11.- CONSISTENCIA

Ante la existencia de operaciones similares en un ente público, debe corresponder un mismo tratamiento contable, el cual debe permanecer a través del tiempo, en tanto no cambie la esencia económica de las operaciones.

### Explicación del postulado básico

- a) Las políticas, métodos de cuantificación, procedimientos contables y ordenamientos normativos, deberán ser acordes para cumplir con lo dispuesto en la Ley de Contabilidad, con la finalidad de reflejar de una mejor forma, la sustancia económica de las operaciones realizadas por el ente público, debiendo aplicarse de manera uniforme a lo largo del tiempo;
- b) Cuando por la emisión de una nueva norma, cambie el procedimiento de cuantificación, las políticas contables, los procedimientos de registro y la presentación de la información financiera que afecte la comparabilidad de la información, se deberá revelar claramente en los estados financieros el motivo, justificación y efecto;
- c) Los estados financieros correspondientes a cada ejercicio seguirán los mismos criterios y métodos de valuación utilizados en ejercicios precedentes, salvo cambios en el modelo contable de aplicación general;
- d) La observancia de este postulado no imposibilita el cambio en la aplicación de reglas, lineamientos, métodos de cuantificación y procedimientos contables; sólo se exige, que cuando se efectúe una modificación que afecte la comparabilidad de la información, se deberá revelar claramente en los estados financieros: su motivo, justificación y efecto, con el fin de fortalecer la utilidad de la información. También, obliga al ente público a mostrar su situación financiera y resultados aplicando bases técnicas y jurídicas consistentes, que permitan la comparación con ella misma sobre la información de otros períodos y conocer su posición relativa con otros entes económicos similares.
- e) Normatividad supletoria. Normas de Información Financiera





- f) Este Ente Público ha implementado la base devengado de acuerdo a la ley de contabilidad gubernamental a partir del ejercicio 2012 , razón por la cual en el presente ejercicio no se informa, respecto a:
- Políticas de reconocimiento;
  - Plan de implementación;
  - Cambios en las políticas, la clasificación y medición de las mismas, así como su impacto en la información financiera
  - Últimos estados financieros con la normatividad anteriormente utilizada con las nuevas políticas para fines de comparación en la transición a la base devengado

## 6. POLÍTICAS DE CONTABILIDAD SIGNIFICATIVAS

Se informa:

- a) Actualización: se informará del método utilizado para la actualización del valor de los activos, pasivos y Hacienda Pública/Patrimonio y las razones de dicha elección. Así como informar de la desconexión o reconexión inflacionaria.

El Ente no realiza la reexpresión de estados financieros por no encontrarse en hipótesis de causación.

- b) Informar sobre la realización de operaciones en el extranjero y de sus efectos en la información financiera gubernamental.

El Ente público no lleva a cabo operaciones en el extranjero.

- c) Método de valuación de la inversión en acciones de Compañías subsidiarias no consolidadas y asociadas.

El Ente no cuenta con inversiones Compañías subsidiarias no consolidadas y asociadas

- d) Sistema y método de valuación de inventarios y costo de lo vendido.

El Ente no cuenta con un almacén ya que su principal actividad son las obras de infraestructura hídrica.

- e) Beneficios a empleados: revelar el cálculo de la reserva actuarial, valor presente de los ingresos esperados comparado con el valor presente de la estimación de gastos tanto de los beneficiarios actuales como futuros.

- f) Provisiones: objetivo de su creación, monto y plazo.

Las provisiones son pasivos en los que su cuantía o vencimiento son inciertos.

**Debe reconocerse una provisión solo cuando:**

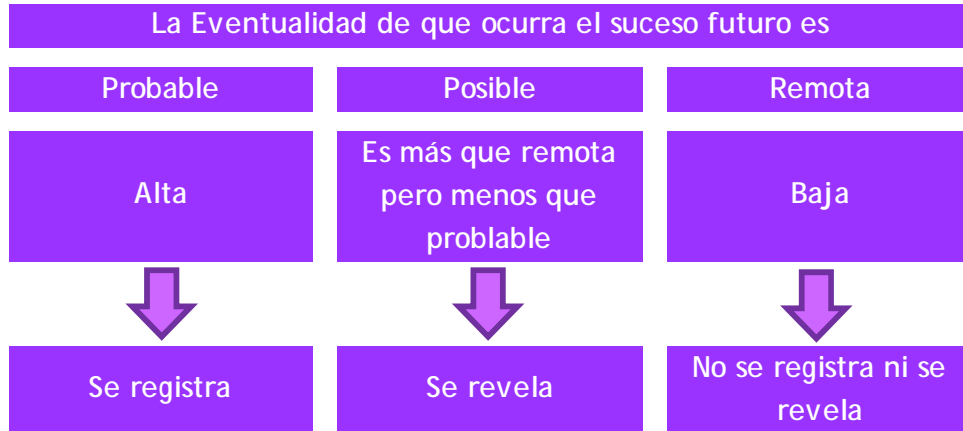
- a. Exista una obligación presente (legal o asumida) resultante de un evento pasado a cargo de la entidad.
- b. Es probable que se presente la salida de recursos económicos como medio para liquidar dicha obligación.



- c. La obligación pueda ser estimada razonablemente.

De no cumplirse las tres condiciones antes mencionadas, no debe reconocerse la provisión.

**Provisiones – Reglas de valuación**



**Provisiones – Reglas de valuación**

Las provisiones deben ser objeto de revisión en cada fecha del balance general y ajustadas, en su caso, para reflejar la mejor estimación existente en ese momento.

La provisión debe ser revertida si ya no es probable que se requiera la salida de recursos económicos para liquidar la obligación.

- g) Reservas: objetivo de su creación, monto y plazo.

El Ente público no cuenta con reservas

- h) Cambios en políticas contables y corrección de errores junto con la revelación de los efectos que se tendrá en la información financiera del ente público, ya sea retrospectivos o prospectivos.

- i) Reclasificaciones: se deben revelar todos aquellos movimientos entre cuentas por efectos de cambios en los tipos de operaciones.

- j) Depuración y cancelación de saldos.

**7. POSICIÓN EN MONEDA EXTRANJERA Y PROTECCIÓN POR RIESGO CAMBIARIO**

RESPECTO A:

- a) Activos en moneda extranjera.
- b) Pasivos en moneda extranjera.
- c) Posición en moneda extranjera.
- d) Tipo de cambio.
- e) Equivalente en moneda nacional

El Ente no ha realizado operaciones en moneda extranjera durante el periodo.

## 8. REPORTE ANALÍTICO DEL ACTIVO

- a) La vida útil y porcentajes de depreciación, deterioro o amortización utilizados en los diferentes tipos de activos se realizan consistentemente, no hay variación los métodos utilizados.
  - b) No se realizaron cambios en el porcentaje de depreciación o valor residual de los activos.
  - c) No se realizaron gastos financieros ni de investigación y desarrollo por lo que no hubo capitalización.
  - d) El Ente no realizó durante el ejercicio operaciones con moneda extranjera ni de inversiones financieras por lo que no existen riegos por tipo de cambio o tipo de interés de las inversiones financieras.
  - e) En este año no se construyeron bienes por la entidad por lo que no hubo activaciones.
  - f) No existen otras circunstancias de carácter significativo que afecten el activo, tales como bienes en garantía, señalados en embargos, litigios, títulos de inversiones entregados en garantías, baja significativa del valor de inversiones financieras, etc.
  - g) No se realizaron desmantelamiento de activos por lo que no existen implicaciones y efectos contables
  - h) Administración de activos; planeación con el objetivo de que el ente los utilice de manera más efectiva
- No hubo inversiones en valores.
  - No hubo patrimonio de organismos descentralizados.
  - No hubo inversiones en empresas de participación mayoritaria.
  - No hubo inversiones en empresas de participación minoritaria.

## 9. FIDEICOMISOS, MANDATOS Y ANÁLOGOS

El ente no cuenta con fideicomisos, mandatos o análogos

## 10. REPORTE DE LA RECAUDACIÓN

- a) Análisis del comportamiento de la recaudación correspondiente al ente público o cualquier tipo de ingreso, de forma separada los ingresos locales de los federales.  
El Ente solo recauda recursos provenientes de Gobierno del Estado en forma de Presupuesto Ordinario el cual se ha recaudado conforme al calendario establecido por los mismos efectos.
- b) Proyección de la recaudación e ingresos en el mediano plazo.

Los ingresos se recaudan conforme a la calendarización presentada al Gobierno del Estado

## 11. INFORMACIÓN SOBRE LA DEUDA Y EL REPORTE ANALÍTICO DE LA DEUDA

Se informa lo siguiente:



a) No se contrató deuda en el periodo por lo que no se presentan indicadores: deuda respecto al PIB y deuda respecto a la recaudación tomando, como mínimo, un período igual o menor a 5 años.

b) Al no tener deuda contratada por tipo de valor gubernamental o instrumento financiero no se muestran intereses, comisiones, tasa, perfil de vencimiento y otros gastos de la deuda.

## **12. CALIFICACIONES OTORGADAS**

No se realizaron calificaciones crediticias durante periodo que se presenta.

## **13. PROCESO DE MEJORA**

- Se implantaron controles administrativos y de gestión en los procesos de este ente.
- Se implementaron revisiones para la validación financiera del ente al cierre del periodo.
- Durante el periodo se implementó un control de pólizas, el cual nos permite mantener actualizada la información financiera que se genera al día.

## **14. INFORMACIÓN POR SEGMENTOS**

La información financiera no se presenta de manera segmentada debido a que la diversidad de las actividades y operaciones que se realizan en el Instituto no lo ameritan.

## **15. EVENTOS POSTERIORES AL CIERRE**

Al momento de presentar esta información no han sucedido eventos posteriores a la fecha de cierre y que pudiera tener un efecto en los estados financieros que afecten económicamente.

## **16. PARTES RELACIONADAS**

No existen partes relacionadas que pudieran ejercer influencia significativa sobre la toma de decisiones financieras y operativas en el Ente.

## **17. RESPONSABILIDAD SOBRE LA PRESENTACIÓN RAZONABLE DE LA INFORMACIÓN CONTABLE**

Bajo protesta decir verdad declaramos que los estados financieros y sus notas son razonablemente correctos y responsabilidad del emisor.

Cuenta Pública Anual 2020

INSTITUTO DE DESARROLLO Y FORTALECIMIENTO MUNICIPAL DEL ESTADO DE MC



**IDEFOMM**  
Instituto de Desarrollo y Fortalecimiento Municipal del Estado de Morelos

Conciliación entre los Ingresos Presupuestarios y Contables

Del 1 de enero al 31 de diciembre de 2020

(Pesos)



**MORELOS**  
AMBICIÓN DEL MUNDO

1. Total de Ingresos Presupuestarios	14,729,000
2. Más Ingresos Contables No Presupuestarios	-
2.1 Ingresos Financieros	-
2.2 Incremento por Variación de Inventarios	-
2.3 Disminución del Exceso de Estimaciones por Pérdida o Deterioro u Obsolescencia	-
2.4 Disminución del Exceso de Provisiones	-
2.5 Otros Ingresos y Beneficios Varios	-
2.6 Otros Ingresos Contables No Presupuestarios	-
3. Menos Ingresos Presupuestarios No Contables	-
3.1 Aprovechamientos Patrimoniales	-
3.2 Ingresos Derivados de Financiamientos	-
3.3 Otros Ingresos Presupuestarios No Contables	-
4. Total de Ingresos Contables	14,729,000

Cuenta Pública Anual 2020

INSTITUTO DE DESARROLLO Y FORTALECIMIENTO MUNICIPAL DEL ESTADO DE MORELOS

Conciliación entre los Egresos Presupuestarios y los Gastos Contables

Del 1 de enero al 31 de diciembre de 2020

(Pesos)



<b>1. Total de Egresos Presupuestarios</b>	<b>14,729,000</b>
<b>2. Menos Egresos Presupuestarios No Contables</b>	<b>-</b>
2.1 Materias Primas y Materiales de Producción y Comercialización	-
2.2 Materiales y Suministros	-
2.3 Mobiliario y Equipo de Administración	-
2.4 Mobiliario y Equipo Educativo y Recreativo	-
2.5 Equipo e Instrumental Médico y de Laboratorio	-
2.6 Vehículos y Equipo de Transporte	-
2.7 Equipo de Defensa y Seguridad	-
2.8 Maquinaria, Otros Equipos y Herramientas	-
2.9 Activos Biológicos	-
2.10 Bienes Inmuebles	-
2.11 Activos Intangibles	-
2.12 Obra Pública en Bienes de Dominio Público	-
2.13 Obra Pública en Bienes Propios	-
2.14 Acciones y Participaciones de Capital	-
2.15 Compra de Títulos y Valores	-
2.16 Concesión de Préstamos	-
2.17 Inversiones en Fideicomisos, Mandatos y Otros Análogos	-
2.18 Provisiones para Contingencias y Otras Erogaciones Especiales	-
2.19 Amortización de la Deuda Pública	-
2.20 Adeudos de Ejercicios Fiscales Anteriores (ADEFAS)	-
2.21 Otros Egresos Presupuestarios No Contables	-
<b>3. Más Gastos Contables No Presupuestarios</b>	<b>793,925</b>
3.1 Estimaciones, Depreciaciones, Deterioros, Obsolescencia y Amortizaciones	776,043
3.2 Provisiones	-
3.3 Disminución de Inventarios	-
3.4 Aumento por Insuficiencia de Estimaciones por Pérdida o Deterioro u Obsolescencia	-
3.5 Aumento por Insuficiencia de Provisiones	-
3.6 Otros Gastos	17,882
3.7 Otros Gastos Contables No Presupuestarios	-
<b>4. Total de Gastos Contables</b>	<b>15,522,925</b>





**IDEFOMM**

Instituto de Desarrollo y  
Fortalecimiento Municipal  
del Estado de Morelos

# Información Presupuestaria

CUENTA PÚBLICA ANUAL  
INSTITUTO DE DESARROLLO Y FORTALECIMIENTO  
MUNICIPAL DEL ESTADO DE MORELOS  
ENERO - DICIEMBRE

2020





Concepto	Estimado / Aprobado	Devengado	Recaudado / Pagado
<b>A. Ingresos Totales (A = A1 + A2 + A3)</b>	14,729,000	14,729,000	14,691,500
<i>A1. Ingresos de Libre Disposición</i>	14,729,000	14,729,000	14,691,500
<i>A2. Transferencias Federales Etiquetadas</i>	-	-	-
<i>A3. Financiamiento Neto</i>	-	-	-
<b>B. Egresos Presupuestarios (B = B1 + B2)</b>	14,729,000	14,729,000	12,978,792
<i>B1. Gasto No Etiquetado (sin incluir Amortización de la Deuda Pública)</i>	14,729,000	14,729,000	12,978,792
<i>B2. Gasto Etiquetado (sin incluir Amortización de la Deuda Pública)</i>	-	-	-
<b>C. Remanentes del Ejercicio Anterior (C = C1 + C2)</b>	-	-	-
<i>C1. Remanentes de Ingresos de Libre Disposición aplicados en el periodo</i>	-	-	-
<i>C2. Remanentes de Transferencias Federales Etiquetadas aplicados en el periodo</i>	-	-	-
<b>I. Balance Presupuestario (I = A - B + C)</b>	-	-	1,712,708
<b>II. Balance Presupuestario sin Financiamiento Neto (II = I - A3)</b>	-	-	1,712,708
<b>III. Balance Presupuestario sin Financiamiento Neto y sin Remanentes del Ejercicio Anterior (III = II - C)</b>	-	-	1,712,708

Concepto	Aprobado	Devengado	Pagado
<b>E. Intereses, Comisiones y Gastos de la Deuda (E = E1 + E2)</b>	-	-	-
<i>E1. Intereses, Comisiones y Gastos de la Deuda con Gasto No Etiquetado</i>	-	-	-
<i>E2. Intereses, Comisiones y Gastos de la Deuda con Gasto Etiquetado</i>	-	-	-
<b>IV. Balance Primario (IV = III + E)</b>	-	-	1,712,708

Concepto	Estimado / Aprobado	Devengado	Recaudado / Pagado
<b>F. Financiamiento (F = F1 + F2)</b>	-	-	-
<i>F1. Financiamiento con Fuente de Pago de Ingresos de Libre Disposición</i>	-	-	-
<i>F2. Financiamiento con Fuente de Pago de Transferencias Federales Etiquetadas</i>	-	-	-
<b>G. Amortización de la Deuda (G = G1 + G2)</b>	-	-	-
<i>G1. Amortización de la Deuda Pública con Gasto No Etiquetado</i>	-	-	-
<i>G2. Amortización de la Deuda Pública con Gasto Etiquetado</i>	-	-	-
<b>A3. Financiamiento Neto (A3 = F - G)</b>	-	-	-

Concepto	Estimado / Aprobado	Devengado	Recaudado / Pagado
<i>A1. Ingresos de Libre Disposición</i>	14,729,000	14,729,000	14,691,500
<i>A3.1 Financiamiento Neto con Fuente de Pago de Ingresos de Libre Disposición (A3.1 = F1 - G1)</i>	-	-	-
<i>F1. Financiamiento con Fuente de Pago de Ingresos de Libre Disposición</i>	-	-	-
<i>G1. Amortización de la Deuda Pública con Gasto No Etiquetado</i>	-	-	-
<i>B1. Gasto No Etiquetado (sin incluir Amortización de la Deuda Pública)</i>	14,729,000	14,729,000	12,978,792
<i>C1. Remanentes de Ingresos de Libre Disposición aplicados en el periodo</i>	-	-	-
<b>V. Balance Presupuestario de Recursos Disponibles (V = A1 + A3.1 - B1 + C1)</b>	-	-	1,712,708
<b>VI. Balance Presupuestario de Recursos Disponibles sin Financiamiento Neto (VI = V - A3.1)</b>	-	-	1,712,708

Concepto	Estimado / Aprobado	Devengado	Recaudado / Pagado
<i>A2. Transferencias Federales Etiquetadas</i>	-	-	-
<i>A3.2 Financiamiento Neto con Fuente de Pago de Transferencias Federales Etiquetadas (A3.2 = F2 - G2)</i>	-	-	-
<i>F2. Financiamiento con Fuente de Pago de Transferencias Federales Etiquetadas</i>	-	-	-
<i>G2. Amortización de la Deuda Pública con Gasto Etiquetado</i>	-	-	-
<i>B2. Gasto Etiquetado (sin incluir Amortización de la Deuda Pública)</i>	-	-	-
<i>C2. Remanentes de Transferencias Federales Etiquetadas aplicados en el periodo</i>	-	-	-
<b>VII. Balance Presupuestario de Recursos Etiquetados (VII = A2 + A3.2 - B2 + C2)</b>	-	-	-
<b>VIII. Balance Presupuestario de Recursos Etiquetados sin Financiamiento Neto (VIII = VII - A3.2)</b>	-	-	-

Rubro de Ingresos	Ingreso					Diferencia (6 = 5 - 1)
	Estimado	Ampliaciones y Reducciones	Modificado	Devengado	Recaudado	
	(1)	(2)	(3= 1 + 2)	(4)	(5)	
Impuestos	-	-	-	-	-	-
Cuotas y Aportaciones de Seguridad Social	-	-	-	-	-	-
Contribuciones de Mejoras	-	-	-	-	-	-
Derechos	-	-	-	-	-	-
Productos	-	-	-	-	-	-
Aprovechamientos	-	-	-	-	-	-
Ingresos por Venta de Bienes, Prestación de Servicios y Otros Ingresos	-	-	-	-	-	-
Participaciones, Aportaciones, Convenios, Incentivos Derivados de la Colaboración Fiscal y Fondos Distintos de Aportaciones	-	-	-	-	-	-
Transferencias, Asignaciones, Subsidios y Subvenciones, y Pensiones y Jubilaciones	14,729,000	-	14,729,000	14,729,000	14,691,500	(37,500)
Ingresos Derivados de Financiamientos	-	-	-	-	-	-
<b>Total</b>	<b>14,729,000</b>	<b>-</b>	<b>14,729,000</b>	<b>14,729,000</b>	<b>14,691,500</b>	<b>(37,500)</b>
<b>Ingresos excedentes</b>						

Estado Analítico de Ingresos Por Fuente de Financiamiento	Ingreso					Diferencia (6 = 5 - 1)
	Estimado	Ampliaciones y Reducciones	Modificado	Devengado	Recaudado	
	(1)	(2)	(3= 1 + 2)	(4)	(5)	
Ingresos del Poder Ejecutivo Federal o Estatal y de los Municipios	-	-	-	-	-	-
Impuestos	-	-	-	-	-	-
Cuotas y Aportaciones de Seguridad Social	-	-	-	-	-	-
Contribuciones de Mejoras	-	-	-	-	-	-
Derechos	-	-	-	-	-	-
Productos <sup>1</sup>	-	-	-	-	-	-
Aprovechamientos <sup>2</sup>	-	-	-	-	-	-
Participaciones, Aportaciones, Convenios, Incentivos Derivados de la Colaboración Fiscal y Fondos Distintos de Aportaciones	-	-	-	-	-	-
Transferencias, Asignaciones, Subsidios y Subvenciones, y Pensiones y Jubilaciones	-	-	-	-	-	-
Ingresos de los Entes Públicos de los Poderes Legislativo y Judicial, de los Órganos Autónomos y del Sector Paraestatal o Paramunicipal, así como de las Empresas Productivas del Estado	14,729,000	-	14,729,000	14,729,000	14,691,500	(37,500)
Cuotas y Aportaciones de Seguridad Social	-	-	-	-	-	-
Productos <sup>1</sup>	-	-	-	-	-	-
Ingresos por Venta de Bienes, Prestación de Servicios y Otros Ingresos <sup>3</sup>	-	-	-	-	-	-
Transferencias, Asignaciones, Subsidios y Subvenciones, y Pensiones y Jubilaciones	14,729,000	-	14,729,000	14,729,000	14,691,500	(37,500)
Ingresos Derivados de Financiamientos	-	-	-	-	-	-
Ingresos Derivados de Financiamientos	-	-	-	-	-	-
<b>Total</b>	<b>14,729,000</b>	<b>-</b>	<b>14,729,000</b>	<b>14,729,000</b>	<b>14,691,500</b>	<b>(37,500)</b>
<b>Ingresos excedentes</b>						

<sup>1</sup> Incluye intereses que generan las cuentas bancarias de los entes públicos en productos.

<sup>2</sup> Incluye donativos en efectivo del Poder Ejecutivo, entre otros aprovechamientos.

<sup>3</sup> Se refiere a los ingresos propios obtenidos por los Poderes Legislativo y Judicial, los Órganos Autónomos y las entidades de la administración pública paraestatal y paramunicipal, por sus actividades diversas no inherentes a su operación que generan recursos y que no sean ingresos por venta de bienes o prestación de servicios, tales como donativos en efectivo, entre otros.

Concepto	Ingreso					Diferencia
	Estimado	Ampliaciones/ (Reducciones)	Modificado	Devengado	Recaudado	
<b>Ingresos de Libre Disposición</b>						
<i>Impuestos</i>	-	-	-	-	-	-
<i>Cuotas y Aportaciones de Seguridad Social</i>	-	-	-	-	-	-
<i>Contribuciones de Mejoras</i>	-	-	-	-	-	-
<i>Derechos</i>	-	-	-	-	-	-
<i>Productos</i>	-	-	-	-	-	-
<i>Aprovechamientos</i>	-	-	-	-	-	-
<i>Ingresos por Venta de Bienes y Prestación de Servicios</i>	-	-	-	-	-	-
<i>Participaciones</i>	-	-	-	-	-	-
Fondo General de Participaciones	-	-	-	-	-	-
Fondo de Fomento Municipal	-	-	-	-	-	-
Fondo de Fiscalización y Recaudación	-	-	-	-	-	-
Fondo de Compensación	-	-	-	-	-	-
Fondo de Extracción de Hidrocarburos	-	-	-	-	-	-
Impuesto Especial Sobre Producción y Servicios	-	-	-	-	-	-
0.136% de la Recaudación Federal Participable	-	-	-	-	-	-
3.17% Sobre Extracción de Petróleo	-	-	-	-	-	-
Gasolinas y Diésel	-	-	-	-	-	-
Fondo del Impuesto Sobre la Renta	-	-	-	-	-	-
Fondo de Estabilización de los Ingresos de las Ent. Fed.	-	-	-	-	-	-
<i>Incentivos Derivados de la Colaboración Fiscal</i>	-	-	-	-	-	-
Tenencia o Uso de Vehículos	-	-	-	-	-	-
Fondo de Compensación ISAN	-	-	-	-	-	-
Impuesto Sobre Automóviles Nuevos	-	-	-	-	-	-
Fondo de Compensación de Repecos-Intermedios	-	-	-	-	-	-
Otros Incentivos Económicos	-	-	-	-	-	-
<i>Transferencias y Asignaciones</i>	14,729,000	-	14,729,000	14,729,000	14,691,500	(37,500)
<i>Convenios</i>	-	-	-	-	-	-
Otros Convenios y Subsidios	-	-	-	-	-	-
<i>Otros Ingresos de Libre Disposición</i>	-	-	-	-	-	-
Participaciones en Ingresos Locales	-	-	-	-	-	-
Otros Ingresos de Libre Disposición	-	-	-	-	-	-
<b>Total de Ingresos de Libre Disposición</b>	<b>14,729,000</b>	<b>-</b>	<b>14,729,000</b>	<b>14,729,000</b>	<b>14,691,500</b>	<b>(37,500)</b>
<b>Ingresos Excedentes de Ingresos de Libre Disposición</b>						
<b>Transferencias Federales Etiquetadas</b>						
<i>Aportaciones</i>	-	-	-	-	-	-
Fondo de Aport. para la Nómina Educativa y Gto. Op.	-	-	-	-	-	-
Fondo de Aportaciones para los Servicios de Salud	-	-	-	-	-	-
Fondo de Aportaciones para la Infraestructura Social	-	-	-	-	-	-
Fondo de Aport. para el Fortalecimiento de los Municipios y de las Demarcaciones Territoriales del Distrito Federal	-	-	-	-	-	-
Fondo de Aportaciones Múltiples	-	-	-	-	-	-
Fondo de Aport. para la Educación Tec. y de Adultos	-	-	-	-	-	-
Fondo de Aportaciones para la Seguridad Pública de los Estados y del Distrito Federal	-	-	-	-	-	-
Fondo de Aportaciones para el Fortalecimiento de las Entidades Federativas	-	-	-	-	-	-
<i>Convenios</i>	-	-	-	-	-	-
Convenios de Protección Social en Salud	-	-	-	-	-	-
Convenios de Descentralización	-	-	-	-	-	-
Convenios de Reasignación	-	-	-	-	-	-
Otros Convenios y Subsidios	-	-	-	-	-	-
<i>Fondos Distintos de Aportaciones</i>	-	-	-	-	-	-
Fondo para Entidades Federativas y Municipios Productores de Hidrocarburos	-	-	-	-	-	-
Fondo Minero	-	-	-	-	-	-
<i>Transferencias, Asignaciones, Subsidios y Subvenciones, y Pensiones y Jubilaciones</i>	-	-	-	-	-	-
<i>Otras Transferencias Federales Etiquetadas</i>	-	-	-	-	-	-
<b>Total de Transferencias Federales Etiquetadas</b>	<b>-</b>	<b>-</b>	<b>-</b>	<b>-</b>	<b>-</b>	<b>-</b>
<b>Ingresos Derivados de Financiamientos</b>						
<i>Ingresos Derivados de Financiamientos</i>	-	-	-	-	-	-
<b>Total de Ingresos</b>	<b>14,729,000</b>	<b>-</b>	<b>14,729,000</b>	<b>14,729,000</b>	<b>14,691,500</b>	<b>(37,500)</b>
<b>Datos Informativos</b>						
1. Ingresos Derivados de Financiamientos con Fuente de Pago de Ingresos de Libre Disposición	-	-	-	-	-	-
2. Ingresos Derivados de Financiamientos con Fuente de Pago de Transferencias Federales Etiquetadas	-	-	-	-	-	-
3. Ingresos Derivados de Financiamientos	-	-	-	-	-	-

Concepto	Egresos					Subejercicio
	Aprobado	Ampliaciones/ (Reducciones)	Modificado	Devengado	Pagado	
	1	2	3 = (1 + 2)	4	5	
<b>Servicios Personales</b>	9,345,882	240,949	9,586,831	9,586,831	8,156,370	-
Remuneraciones al Personal de Carácter Permanente	2,676,733	(246,533)	2,430,200	2,430,200	2,430,200	-
Remuneraciones al Personal de Carácter Transitorio	-	-	-	-	-	-
Remuneraciones Adicionales y Especiales	5,207,970	526,112	5,734,082	5,734,082	4,353,483	-
Seguridad Social	684,275	(59,701)	624,574	624,574	574,712	-
Otras Prestaciones Sociales y Económicas	776,904	21,071	797,975	797,975	797,975	-
Previsiones	-	-	-	-	-	-
Pago de Estímulos a Servidores Públicos	-	-	-	-	-	-
<b>Materiales y Suministros</b>	855,336	(608,263)	247,073	247,073	247,073	-
Materiales de Admón., Emisión de Doctos. y Artículos Oficiales	412,058	(361,843)	50,215	50,215	50,215	-
Alimentos y Utensilios	85,000	(18,366)	66,634	66,634	66,634	-
Materias Primas y Materiales de Producción y Comercialización	-	-	-	-	-	-
Materiales y Artículos de Construcción y de Reparación	1,000	684	1,684	1,684	1,684	-
Productos Químicos, Farmacéuticos y de Laboratorio	-	-	-	-	-	-
Combustibles, Lubricantes y Aditivos	276,000	(188,335)	87,665	87,665	87,665	-
Vestuario, Blancos, Prendas de Protección y Artículos Deportivos	12,907	-	12,907	12,907	12,907	-
Materiales y Suministros Para Seguridad	-	-	-	-	-	-
Herramientas, Refacciones y Accesorios Menores	68,371	(40,403)	27,968	27,968	27,968	-
<b>Servicios Generales</b>	2,838,504	(258,415)	2,580,089	2,580,089	2,576,045	-
Servicios Básicos	65,783	(9,365)	56,418	56,418	56,418	-
Servicios de Arrendamiento	44,616	7,528	52,144	52,144	52,144	-
Servicios Profesionales, Científicos, Técnicos y Otros Servicios	2,112,593	(139,124)	1,973,469	1,973,469	1,973,469	-
Servicios Financieros, Bancarios y Comerciales	36,574	(1,937)	34,637	34,637	34,637	-
Servicios de Instalación, Reparación, Mantto. y Conservación	169,000	(132,358)	36,642	36,642	36,642	-
Servicios de Comunicación Social y Publicidad	-	-	-	-	-	-
Servicios de Traslado y Viáticos	153,000	(79,233)	73,767	73,767	73,767	-
Servicios Oficiales	168,942	121,395	290,337	290,337	290,337	-
Otros Servicios Generales	87,996	(25,321)	62,675	62,675	58,631	-
<b>Transferencias, Asignaciones, Subsidios y Otras Ayudas</b>	1,689,278	625,729	2,315,007	2,315,007	1,999,304	-
Transferencias Internas y Asignaciones al Sector Público	-	-	-	-	-	-
Transferencias al Resto del Sector Público	-	-	-	-	-	-
Subsidios y Subvenciones	-	-	-	-	-	-
Ayudas Sociales	-	-	-	-	-	-
Pensiones y Jubilaciones	1,689,278	625,729	2,315,007	2,315,007	1,999,304	-
Transferencias a Fideicomisos, Mandatos y Otros Análogos	-	-	-	-	-	-
Transferencias a la Seguridad Social	-	-	-	-	-	-
Donativos	-	-	-	-	-	-
Transferencias al Exterior	-	-	-	-	-	-
<b>Bienes Muebles, Inmuebles e Intangibles</b>	-	-	-	-	-	-
Mobiliario y Equipo de Administración	-	-	-	-	-	-
Mobiliario y Equipo Educativo y Recreativo	-	-	-	-	-	-
Equipo e Instrumental Médico y de Laboratorio	-	-	-	-	-	-
Vehículos y Equipo de Transporte	-	-	-	-	-	-
Equipo de Defensa y Seguridad	-	-	-	-	-	-
Maquinaria, Otros Equipos y Herramientas	-	-	-	-	-	-
Activos Biológicos	-	-	-	-	-	-
Bienes Inmuebles	-	-	-	-	-	-
Activos Intangibles	-	-	-	-	-	-
<b>Inversión Pública</b>	-	-	-	-	-	-
Obra Pública en Bienes de Dominio Público	-	-	-	-	-	-
Obra Pública en Bienes Propios	-	-	-	-	-	-
Proyectos Productivos y Acciones de Fomento	-	-	-	-	-	-
<b>Inversiones Financieras y Otras Provisiones</b>	-	-	-	-	-	-
Inversiones Para el Fomento de Actividades Productivas	-	-	-	-	-	-
Acciones y Participaciones de Capital	-	-	-	-	-	-
Compra de Títulos y Valores	-	-	-	-	-	-
Concesión de Préstamos	-	-	-	-	-	-
Inversiones en Fideicomisos, Mandatos y Otros Análogos	-	-	-	-	-	-
Otras Inversiones Financieras	-	-	-	-	-	-
Provisiones para Contingencias y Otras Erogaciones Especiales	-	-	-	-	-	-
<b>Participaciones y Aportaciones</b>	-	-	-	-	-	-
Participaciones	-	-	-	-	-	-
Aportaciones	-	-	-	-	-	-
Convenios	-	-	-	-	-	-
<b>Deuda Pública</b>	-	-	-	-	-	-
Amortización de la Deuda Pública	-	-	-	-	-	-
Intereses de la Deuda Pública	-	-	-	-	-	-
Comisiones de la Deuda Pública	-	-	-	-	-	-
Gastos de la Deuda Pública	-	-	-	-	-	-
Costo por Coberturas	-	-	-	-	-	-
Apoyos Financieros	-	-	-	-	-	-
Adeudos de Ejercicios Fiscales Anteriores (Adefas)	-	-	-	-	-	-
<b>Total del Gasto</b>	<b>14,729,000</b>	<b>-</b>	<b>14,729,000</b>	<b>14,729,000</b>	<b>12,978,792</b>	<b>-</b>

Concepto	Egresos					Subejercicio
	Aprobado	Ampliaciones / (Reducciones)	Modificado	Devengado	Pagado	
<b>Gasto No Etiquetado</b>	<b>14,729,000</b>	<b>-</b>	<b>14,729,000</b>	<b>14,729,000</b>	<b>12,978,792</b>	<b>-</b>
<i>Servicios Personales</i>	<i>9,345,882</i>	<i>240,949</i>	<i>9,586,831</i>	<i>9,586,831</i>	<i>8,156,370</i>	<i>-</i>
Remuneraciones al Personal de Carácter Permanente	2,676,733	(246,533)	2,430,200	2,430,200	2,430,200	-
Remuneraciones al Personal de Carácter Transitorio	-	-	-	-	-	-
Remuneraciones Adicionales y Especiales	5,207,970	526,112	5,734,082	5,734,082	4,353,483	-
Seguridad Social	684,275	(59,701)	624,574	624,574	574,712	-
Otras Prestaciones Sociales y Económicas	776,904	21,071	797,975	797,975	797,975	-
Previsiones	-	-	-	-	-	-
Pago de Estímulos a Servidores Públicos	-	-	-	-	-	-
<i>Materiales y Suministros</i>	<i>855,336</i>	<i>(608,263)</i>	<i>247,073</i>	<i>247,073</i>	<i>247,073</i>	<i>-</i>
Materiales de Admón., Emisión de Doctos. y Art. Oficiales	412,058	(361,843)	50,215	50,215	50,215	-
Alimentos y Utensilios	85,000	(18,366)	66,634	66,634	66,634	-
Materias Primas y Materiales de Prod. y Comercialización	-	-	-	-	-	-
Materiales y Artículos de Construcción y de Reparación	1,000	684	1,684	1,684	1,684	-
Productos Químicos, Farmacéuticos y de Laboratorio	-	-	-	-	-	-
Combustibles, Lubricantes y Aditivos	276,000	(188,335)	87,665	87,665	87,665	-
Vestuario, Blancos, Prendas de Protección y Art. Deportivos	12,907	-	12,907	12,907	12,907	-
Materiales y Suministros Para Seguridad	-	-	-	-	-	-
Herramientas, Refacciones y Accesorios Menores	68,371	(40,403)	27,968	27,968	27,968	-
<i>Servicios Generales</i>	<i>2,838,504</i>	<i>(258,415)</i>	<i>2,580,089</i>	<i>2,580,089</i>	<i>2,576,045</i>	<i>-</i>
Servicios Básicos	65,783	(9,365)	56,418	56,418	56,418	-
Servicios de Arrendamiento	44,616	7,528	52,144	52,144	52,144	-
Servicios Profesionales, Científicos, Técnicos y Otros Serv.	2,112,593	(139,124)	1,973,469	1,973,469	1,973,469	-
Servicios Financieros, Bancarios y Comerciales	36,574	(1,937)	34,637	34,637	34,637	-
Servicios de Instalación, Reparación, Mantto. y Conservación	169,000	(132,358)	36,642	36,642	36,642	-
Servicios de Comunicación Social y Publicidad	-	-	-	-	-	-
Servicios de Traslado y Viáticos	153,000	(79,233)	73,767	73,767	73,767	-
Servicios Oficiales	168,942	121,395	290,337	290,337	290,337	-
Otros Servicios Generales	87,996	(25,321)	62,675	62,675	58,631	-
<i>Transferencias, Asignaciones, Subsidios y Otras Ayudas</i>	<i>1,689,278</i>	<i>625,729</i>	<i>2,315,007</i>	<i>2,315,007</i>	<i>1,999,304</i>	<i>-</i>
Transferencias Internas y Asignaciones al Sector Público	-	-	-	-	-	-
Transferencias al Resto del Sector Público	-	-	-	-	-	-
Subsidios y Subvenciones	-	-	-	-	-	-
Ayudas Sociales	-	-	-	-	-	-
Pensiones y Jubilaciones	1,689,278	625,729	2,315,007	2,315,007	1,999,304	-
Transferencias a Fideicomisos, Mandatos y Otros Análogos	-	-	-	-	-	-
Transferencias a la Seguridad Social	-	-	-	-	-	-
Donativos	-	-	-	-	-	-
Transferencias al Exterior	-	-	-	-	-	-
<i>Bienes Muebles, Inmuebles e Intangibles</i>	<i>-</i>	<i>-</i>	<i>-</i>	<i>-</i>	<i>-</i>	<i>-</i>
Mobiliario y Equipo de Administración	-	-	-	-	-	-
Mobiliario y Equipo Educativo y Recreativo	-	-	-	-	-	-
Equipo e Instrumental Médico y de Laboratorio	-	-	-	-	-	-
Vehículos y Equipo de Transporte	-	-	-	-	-	-
Equipo de Defensa y Seguridad	-	-	-	-	-	-
Maquinaria, Otros Equipos y Herramientas	-	-	-	-	-	-
Activos Biológicos	-	-	-	-	-	-
Bienes Inmuebles	-	-	-	-	-	-
Activos Intangibles	-	-	-	-	-	-
<i>Inversión Pública</i>	<i>-</i>	<i>-</i>	<i>-</i>	<i>-</i>	<i>-</i>	<i>-</i>
Obra Pública en Bienes de Dominio Público	-	-	-	-	-	-
Obra Pública en Bienes Propios	-	-	-	-	-	-
Proyectos Productivos y Acciones de Fomento	-	-	-	-	-	-
<i>Inversiones Financieras y Otras Provisiones</i>	<i>-</i>	<i>-</i>	<i>-</i>	<i>-</i>	<i>-</i>	<i>-</i>
Inversiones Para el Fomento de Actividades Productivas	-	-	-	-	-	-
Acciones y Participaciones de Capital	-	-	-	-	-	-
Compra de Títulos y Valores	-	-	-	-	-	-
Concesión de Préstamos	-	-	-	-	-	-
Inversiones en Fideicomisos, Mandatos y Otros Análogos	-	-	-	-	-	-
Fideicomiso de Desastres Naturales (Informativo)	-	-	-	-	-	-
Otras Inversiones Financieras	-	-	-	-	-	-
Provisiones para Contingencias y Otras Erogaciones Especiales	-	-	-	-	-	-
<i>Participaciones y Aportaciones</i>	<i>-</i>	<i>-</i>	<i>-</i>	<i>-</i>	<i>-</i>	<i>-</i>
Participaciones	-	-	-	-	-	-
Aportaciones	-	-	-	-	-	-
Convenios	-	-	-	-	-	-
<i>Deuda Pública</i>	<i>-</i>	<i>-</i>	<i>-</i>	<i>-</i>	<i>-</i>	<i>-</i>
Amortización de la Deuda Pública	-	-	-	-	-	-
Intereses de la Deuda Pública	-	-	-	-	-	-
Comisiones de la Deuda Pública	-	-	-	-	-	-
Gastos de la Deuda Pública	-	-	-	-	-	-
Costo por Coberturas	-	-	-	-	-	-
Apoyos Financieros	-	-	-	-	-	-
Adeudos de Ejercicios Fiscales Anteriores (Adefas)	-	-	-	-	-	-

Concepto	Egresos					Subejercicio
	Aprobado	Ampliaciones / (Reducciones)	Modificado	Devengado	Pagado	
<b>Gasto Etiquetado</b>	-	-	-	-	-	-
<i>Servicios Personales</i>	-	-	-	-	-	-
Remuneraciones al Personal de Carácter Permanente	-	-	-	-	-	-
Remuneraciones al Personal de Carácter Transitorio	-	-	-	-	-	-
Remuneraciones Adicionales y Especiales	-	-	-	-	-	-
Seguridad Social	-	-	-	-	-	-
Otras Prestaciones Sociales y Económicas	-	-	-	-	-	-
Previsiones	-	-	-	-	-	-
Pago de Estímulos a Servidores Públicos	-	-	-	-	-	-
<i>Materiales y Suministros</i>	-	-	-	-	-	-
Materiales de Admón., Emisión de Doctos. y Art. Oficiales	-	-	-	-	-	-
Alimentos y Utensilios	-	-	-	-	-	-
Materias Primas y Materiales de Prod. y Comercialización	-	-	-	-	-	-
Materiales y Artículos de Construcción y de Reparación	-	-	-	-	-	-
Productos Químicos, Farmacéuticos y de Laboratorio	-	-	-	-	-	-
Combustibles, Lubricantes y Aditivos	-	-	-	-	-	-
Vestuario, Blancos, Prendas de Protección y Art. Deportivos	-	-	-	-	-	-
Materiales y Suministros Para Seguridad	-	-	-	-	-	-
Herramientas, Refacciones y Accesorios Menores	-	-	-	-	-	-
<i>Servicios Generales</i>	-	-	-	-	-	-
Servicios Básicos	-	-	-	-	-	-
Servicios de Arrendamiento	-	-	-	-	-	-
Servicios Profesionales, Científicos, Técnicos y Otros Serv.	-	-	-	-	-	-
Servicios Financieros, Bancarios y Comerciales	-	-	-	-	-	-
Servicios de Instalación, Reparación, Mantto. y Conservación	-	-	-	-	-	-
Servicios de Comunicación Social y Publicidad	-	-	-	-	-	-
Servicios de Traslado y Viáticos	-	-	-	-	-	-
Servicios Oficiales	-	-	-	-	-	-
Otros Servicios Generales	-	-	-	-	-	-
<i>Transferencias, Asignaciones, Subsidios y Otras Ayudas</i>	-	-	-	-	-	-
Transferencias Internas y Asignaciones al Sector Público	-	-	-	-	-	-
Transferencias al Resto del Sector Público	-	-	-	-	-	-
Subsidios y Subvenciones	-	-	-	-	-	-
Ayudas Sociales	-	-	-	-	-	-
Pensiones y Jubilaciones	-	-	-	-	-	-
Transferencias a Fideicomisos, Mandatos y Otros Análogos	-	-	-	-	-	-
Transferencias a la Seguridad Social	-	-	-	-	-	-
Donativos	-	-	-	-	-	-
Transferencias al Exterior	-	-	-	-	-	-
<i>Bienes Muebles, Inmuebles e Intangibles</i>	-	-	-	-	-	-
Mobiliario y Equipo de Administración	-	-	-	-	-	-
Mobiliario y Equipo Educativo y Recreativo	-	-	-	-	-	-
Equipo e Instrumental Médico y de Laboratorio	-	-	-	-	-	-
Vehículos y Equipo de Transporte	-	-	-	-	-	-
Equipo de Defensa y Seguridad	-	-	-	-	-	-
Maquinaria, Otros Equipos y Herramientas	-	-	-	-	-	-
Activos Biológicos	-	-	-	-	-	-
Bienes Inmuebles	-	-	-	-	-	-
Activos Intangibles	-	-	-	-	-	-
<i>Inversión Pública</i>	-	-	-	-	-	-
Obra Pública en Bienes de Dominio Público	-	-	-	-	-	-
Obra Pública en Bienes Propios	-	-	-	-	-	-
Proyectos Productivos y Acciones de Fomento	-	-	-	-	-	-
<i>Inversiones Financieras y Otras Provisiones</i>	-	-	-	-	-	-
Inversiones Para el Fomento de Actividades Productivas	-	-	-	-	-	-
Acciones y Participaciones de Capital	-	-	-	-	-	-
Compra de Títulos y Valores	-	-	-	-	-	-
Concesión de Préstamos	-	-	-	-	-	-
Inversiones en Fideicomisos, Mandatos y Otros Análogos	-	-	-	-	-	-
Fideicomiso de Desastres Naturales (Informativo)	-	-	-	-	-	-
Otras Inversiones Financieras	-	-	-	-	-	-
Provisiones para Contingencias y Otras Erogaciones Especiales	-	-	-	-	-	-
<i>Participaciones y Aportaciones</i>	-	-	-	-	-	-
Participaciones	-	-	-	-	-	-
Aportaciones	-	-	-	-	-	-
Convenios	-	-	-	-	-	-
<i>Deuda Pública</i>	-	-	-	-	-	-
Amortización de la Deuda Pública	-	-	-	-	-	-
Intereses de la Deuda Pública	-	-	-	-	-	-
Comisiones de la Deuda Pública	-	-	-	-	-	-
Gastos de la Deuda Pública	-	-	-	-	-	-
Costo por Coberturas	-	-	-	-	-	-
Apoyos Financieros	-	-	-	-	-	-
Adeudos de Ejercicios Fiscales Anteriores (Adefas)	-	-	-	-	-	-
<b>Total de Egresos</b>	<b>14,729,000</b>	<b>-</b>	<b>14,729,000</b>	<b>14,729,000</b>	<b>12,978,792</b>	<b>-</b>

Concepto	Egresos					Subejercicio
	Aprobado	Ampliaciones/ (Reducciones)	Modificado	Devengado	Pagado	
	1	2	3 = (1 + 2)	4	5	
	6 = (3 - 4)					
Jefatura de la Oficina de la Gobernatura del Estado	-	-	-	-	-	-
Secretaría de Gobierno	-	-	-	-	-	-
Secretaría de Hacienda	-	-	-	-	-	-
Secretaría de Desarrollo Económico y del Trabajo	-	-	-	-	-	-
Secretaría de Desarrollo Agropecuario	-	-	-	-	-	-
Secretaría de Obras Públicas	-	-	-	-	-	-
Secretaría de Educación	-	-	-	-	-	-
Secretaría de Salud	-	-	-	-	-	-
Secretaría de Administración	-	-	-	-	-	-
Secretaría de la Contraloría	-	-	-	-	-	-
Secretaría de Turismo y Cultura	-	-	-	-	-	-
Secretaría de Desarrollo Social	-	-	-	-	-	-
Secretaría de Desarrollo Sustentable	-	-	-	-	-	-
Secretaría de Movilidad y Transporte	-	-	-	-	-	-
Comisión Estatal de Seguridad Pública	-	-	-	-	-	-
Consejería Jurídica	-	-	-	-	-	-
Gastos Institucionales	-	-	-	-	-	-
<b>Total del Gasto</b>	-	-	-	-	-	-

**INSTITUTO DE DESARROLLO Y FORTALECIMIENTO MUNICIPAL DEL ESTADO DE MORELOS**  
 Estado Analítico del Ejercicio del Presupuesto de Egresos  
 Clasificación Administrativa  
 Del 1 de enero al 31 de diciembre de 2020

Concepto	Egresos					Subejercicio
	Aprobado	Ampliaciones/ (Reducciones)	Modificado	Devengado	Pagado	
	1	2	3 = (1 + 2)	4	5	
	6 = (3 - 4)					
Poder Ejecutivo	-	-	-	-	-	-
Poder Legislativo	-	-	-	-	-	-
Poder Judicial	-	-	-	-	-	-
Organismos Autónomos	14,729,000	-	14,729,000	14,729,000	12,978,792	-
Poder Ejecutivo de los Municipios	-	-	-	-	-	-
<b>Total del Gasto</b>	14,729,000	-	14,729,000	14,729,000	12,978,792	-

**Sector Paraestatal del Gobierno del Estado de Morelos**  
 Estado Analítico del Ejercicio del Presupuesto de Egresos  
 Clasificación Administrativa  
 Del 1 de enero al 31 de diciembre de 2020

Concepto	Egresos					Subejercicio
	Aprobado	Ampliaciones/ (Reducciones)	Modificado	Devengado	Pagado	
	1	2	3 = (1 + 2)	4	5	
	6 = (3 - 4)					
Entidades Paraestatales y Fideicomisos No Empresariales y No Financieros	-	-	-	-	-	-
Instituciones Públicas de la Seguridad Social	-	-	-	-	-	-
Entidades Paraestatales Empresariales No Financieras con Participación Estatal Mayoritaria	-	-	-	-	-	-
Fideicomisos Empresariales No Financieros con Participación Estatal Mayoritaria	-	-	-	-	-	-
Entidades Paraestatales Empresariales Financieras Monetarias con Participación Estatal Mayoritaria	-	-	-	-	-	-
Entidades Paraestatales Empresariales Financieras No Monetarias con Participación Estatal Mayoritaria	-	-	-	-	-	-
Fideicomisos Financieros Públicos con Participación Estatal Mayoritaria	-	-	-	-	-	-
<b>Total del Gasto</b>	-	-	-	-	-	-



Concepto	Egresos					Subejercicio
	Aprobado	Ampliaciones/ (Reducciones)	Modificado	Devengado	Pagado	
<b>Gasto No Etiquetado</b>	<b>14,729,000</b>	-	<b>14,729,000</b>	<b>14,729,000</b>	<b>12,978,792</b>	-
Jefatura de la Oficina de la Gobernatura del Estado	-	-	-	-	-	-
Secretaría de Gobierno	-	-	-	-	-	-
Secretaría de Hacienda	-	-	-	-	-	-
Secretaría de Desarrollo Económico y del Trabajo	-	-	-	-	-	-
Secretaría de Desarrollo Agropecuario	-	-	-	-	-	-
Secretaría de Obras Públicas	-	-	-	-	-	-
Secretaría de Educación	-	-	-	-	-	-
Secretaría de Salud	-	-	-	-	-	-
Secretaría de Administración	-	-	-	-	-	-
Secretaría de la Contraloría	-	-	-	-	-	-
Secretaría de Turismo y Cultura	-	-	-	-	-	-
Secretaría de Desarrollo Social	-	-	-	-	-	-
Secretaría de Desarrollo Sustentable	-	-	-	-	-	-
Secretaría de Movilidad y Transporte	-	-	-	-	-	-
Comisión Estatal de Seguridad Pública	-	-	-	-	-	-
Consejería Jurídica	-	-	-	-	-	-
Gastos Institucionales	-	-	-	-	-	-
Poder Legislativo	-	-	-	-	-	-
Poder Judicial	-	-	-	-	-	-
Organismos Autónomos	14,729,000	-	14,729,000	14,729,000	12,978,792	-
Entidades Paraestatales y Fideicomisos No Empresariales y No Financieros	-	-	-	-	-	-
Entidades Paraestatales Empresariales No Financieras con Participación Estatal Mayoritaria	-	-	-	-	-	-
Poder Ejecutivo de los Municipios	-	-	-	-	-	-
<b>Gasto Etiquetado</b>	-	-	-	-	-	-
Jefatura de la Oficina de la Gobernatura del Estado	-	-	-	-	-	-
Secretaría de Gobierno	-	-	-	-	-	-
Secretaría de Hacienda	-	-	-	-	-	-
Secretaría de Desarrollo Económico y del Trabajo	-	-	-	-	-	-
Secretaría de Desarrollo Agropecuario	-	-	-	-	-	-
Secretaría de Obras Públicas	-	-	-	-	-	-
Secretaría de Educación	-	-	-	-	-	-
Secretaría de Salud	-	-	-	-	-	-
Secretaría de Administración	-	-	-	-	-	-
Secretaría de la Contraloría	-	-	-	-	-	-
Secretaría de Turismo y Cultura	-	-	-	-	-	-
Secretaría de Desarrollo Social	-	-	-	-	-	-
Secretaría de Desarrollo Sustentable	-	-	-	-	-	-
Secretaría de Movilidad y Transporte	-	-	-	-	-	-
Comisión Estatal de Seguridad Pública	-	-	-	-	-	-
Consejería Jurídica	-	-	-	-	-	-
Gastos Institucionales	-	-	-	-	-	-
Poder Legislativo	-	-	-	-	-	-
Poder Judicial	-	-	-	-	-	-
Organismos Autónomos	-	-	-	-	-	-
Entidades Paraestatales y Fideicomisos No Empresariales y No Financieros	-	-	-	-	-	-
Entidades Paraestatales Empresariales No Financieras con Participación Estatal Mayoritaria	-	-	-	-	-	-
Poder Ejecutivo de los Municipios	-	-	-	-	-	-
<b>Total de Egresos</b>	<b>14,729,000</b>	-	<b>14,729,000</b>	<b>14,729,000</b>	<b>12,978,792</b>	-

Concepto	Egresos					Subejercicio
	Aprobado	Ampliaciones/ (Reducciones)	Modificado	Devengado	Pagado	
	1	2	3 = (1 + 2)	4	5	
<b>Gobierno</b>	14,729,000	-	14,729,000	14,729,000	12,978,792	-
Legislación	-	-	-	-	-	-
Justicia	-	-	-	-	-	-
Coordinación de la Política de Gobierno	14,729,000	-	14,729,000	14,729,000	12,978,792	-
Relaciones Exteriores	-	-	-	-	-	-
Asuntos Financieros y Hacendarios	-	-	-	-	-	-
Seguridad Nacional	-	-	-	-	-	-
Asuntos de Orden Público y de Seguridad Interior	-	-	-	-	-	-
Otros Servicios Generales	-	-	-	-	-	-
<b>Desarrollo Social</b>	-	-	-	-	-	-
Protección Ambiental	-	-	-	-	-	-
Vivienda y Servicios a la Comunidad	-	-	-	-	-	-
Salud	-	-	-	-	-	-
Recreación, Cultura y Otras Manifestaciones Sociales	-	-	-	-	-	-
Educación	-	-	-	-	-	-
Protección Social	-	-	-	-	-	-
Otros Asuntos Sociales	-	-	-	-	-	-
<b>Desarrollo Económico</b>	-	-	-	-	-	-
Asuntos Económicos, Comerciales y Laborales en General	-	-	-	-	-	-
Agropecuaria, Silvicultura, Pesca y Caza	-	-	-	-	-	-
Combustibles y Energía	-	-	-	-	-	-
Minería, Manufacturas y Construcción	-	-	-	-	-	-
Transporte	-	-	-	-	-	-
Comunicaciones	-	-	-	-	-	-
Turismo	-	-	-	-	-	-
Ciencia, Tecnología e Innovación	-	-	-	-	-	-
Otras Industrias y Otros Asuntos Económicos	-	-	-	-	-	-
<b>Otras no Clasificadas en Funciones Anteriores</b>	-	-	-	-	-	-
Transacciones de la Deuda Pública / Costo Financiero de la Deuda	-	-	-	-	-	-
Transferencias, Participaciones y Aportaciones entre Diferentes Niveles y Ordenes de Gobierno	-	-	-	-	-	-
Saneamiento del Sistema Financiero	-	-	-	-	-	-
Adeudos de Ejercicios Fiscales Anteriores	-	-	-	-	-	-
<b>Total del Gasto</b>	<b>14,729,000</b>	<b>-</b>	<b>14,729,000</b>	<b>14,729,000</b>	<b>12,978,792</b>	<b>-</b>

Concepto	Egresos					Subejercicio
	Aprobado	Ampliaciones/ (Reducciones)	Modificado	Devengado	Pagado	
<b>Gasto No Etiquetado</b>	<b>14,729,000</b>	-	<b>14,729,000</b>	<b>14,729,000</b>	<b>12,978,792</b>	-
<i>Gobierno</i>	<i>14,729,000</i>	-	<i>14,729,000</i>	<i>14,729,000</i>	<i>12,978,792</i>	-
Legislación	-	-	-	-	-	-
Justicia	-	-	-	-	-	-
Coordinación de la Política de Gobierno	14,729,000	-	14,729,000	14,729,000	12,978,792	-
Relaciones Exteriores	-	-	-	-	-	-
Asuntos Financieros y Hacendarios	-	-	-	-	-	-
Seguridad Nacional	-	-	-	-	-	-
Asuntos de Orden Público y de Seguridad Interior	-	-	-	-	-	-
Otros Servicios Generales	-	-	-	-	-	-
<i>Desarrollo Social</i>	-	-	-	-	-	-
Protección Ambiental	-	-	-	-	-	-
Vivienda y Servicios a la Comunidad	-	-	-	-	-	-
Salud	-	-	-	-	-	-
Recreación, Cultura y Otras Manifestaciones Sociales	-	-	-	-	-	-
Educación	-	-	-	-	-	-
Protección Social	-	-	-	-	-	-
Otros Asuntos Sociales	-	-	-	-	-	-
<i>Desarrollo Económico</i>	-	-	-	-	-	-
Asuntos Económicos, Comerciales y Laborales en Gral.	-	-	-	-	-	-
Agropecuaria, Silvicultura, Pesca y Caza	-	-	-	-	-	-
Combustibles y Energía	-	-	-	-	-	-
Minería, Manufacturas y Construcción	-	-	-	-	-	-
Transporte	-	-	-	-	-	-
Comunicaciones	-	-	-	-	-	-
Turismo	-	-	-	-	-	-
Ciencia, Tecnología e Innovación	-	-	-	-	-	-
Otras Industrias y Otros Asuntos Económicos	-	-	-	-	-	-
<i>Otras no Clasificadas en Funciones Anteriores</i>	-	-	-	-	-	-
Transacciones de la Deuda Pública / Costo Financiero de la Deuda	-	-	-	-	-	-
Transferencias, Participaciones y Aportaciones entre Diferentes Niveles y Ordenes de Gobierno	-	-	-	-	-	-
Saneamiento del Sistema Financiero	-	-	-	-	-	-
Adeudos de Ejercicios Fiscales Anteriores	-	-	-	-	-	-
<b>Gasto Etiquetado</b>	-	-	-	-	-	-
<i>Gobierno</i>	-	-	-	-	-	-
Legislación	-	-	-	-	-	-
Justicia	-	-	-	-	-	-
Coordinación de la Política de Gobierno	-	-	-	-	-	-
Relaciones Exteriores	-	-	-	-	-	-
Asuntos Financieros y Hacendarios	-	-	-	-	-	-
Seguridad Nacional	-	-	-	-	-	-
Asuntos de Orden Público y de Seguridad Interior	-	-	-	-	-	-
Otros Servicios Generales	-	-	-	-	-	-
<i>Desarrollo Social</i>	-	-	-	-	-	-
Protección Ambiental	-	-	-	-	-	-
Vivienda y Servicios a la Comunidad	-	-	-	-	-	-
Salud	-	-	-	-	-	-
Recreación, Cultura y Otras Manifestaciones Sociales	-	-	-	-	-	-
Educación	-	-	-	-	-	-
Protección Social	-	-	-	-	-	-
Otros Asuntos Sociales	-	-	-	-	-	-
<i>Desarrollo Económico</i>	-	-	-	-	-	-
Asuntos Económicos, Comerciales y Laborales en Gral.	-	-	-	-	-	-
Agropecuaria, Silvicultura, Pesca y Caza	-	-	-	-	-	-
Combustibles y Energía	-	-	-	-	-	-
Minería, Manufacturas y Construcción	-	-	-	-	-	-
Transporte	-	-	-	-	-	-
Comunicaciones	-	-	-	-	-	-
Turismo	-	-	-	-	-	-
Ciencia, Tecnología e Innovación	-	-	-	-	-	-
Otras Industrias y Otros Asuntos Económicos	-	-	-	-	-	-
<i>Otras no Clasificadas en Funciones Anteriores</i>	-	-	-	-	-	-
Transacciones de la Deuda Pública / Costo Financiero de la Deuda	-	-	-	-	-	-
Transferencias, Participaciones y Aportaciones entre Diferentes Niveles y Ordenes de Gobierno	-	-	-	-	-	-
Saneamiento del Sistema Financiero	-	-	-	-	-	-
Adeudos de Ejercicios Fiscales Anteriores	-	-	-	-	-	-
<b>Total del Egresos</b>	<b>14,729,000</b>	-	<b>14,729,000</b>	<b>14,729,000</b>	<b>12,978,792</b>	-

Concepto	Egresos					Subejercicio
	Aprobado	Ampliaciones/ (Reducciones)	Modificado	Devengado	Pagado	
<b>Gasto No Etiquetado</b>	<b>9,345,882</b>	<b>240,949</b>	<b>9,586,831</b>	<b>9,586,831</b>	<b>8,156,370</b>	-
Personal Administrativo y de Servicio Público	9,345,882	240,949	9,586,831	9,586,831	8,156,370	-
Magisterio	-	-	-	-	-	-
Servicios de Salud	-	-	-	-	-	-
Personal Administrativo	-	-	-	-	-	-
Personal Médico, Paramédico y afín	-	-	-	-	-	-
Seguridad Pública	-	-	-	-	-	-
Gastos Asociados a la Implementación de Nuevas Leyes Fed. o Reformas a las Mismas	-	-	-	-	-	-
Nombre del Programa o Ley 1	-	-	-	-	-	-
Nombre del Programa o Ley 2	-	-	-	-	-	-
Sentencias Laborales Definitivas	-	-	-	-	-	-
<b>Gasto Etiquetado</b>	<b>-</b>	<b>-</b>	<b>-</b>	<b>-</b>	<b>-</b>	<b>-</b>
Personal Administrativo y de Servicio Público	-	-	-	-	-	-
Magisterio	-	-	-	-	-	-
Servicios de Salud	-	-	-	-	-	-
Personal Administrativo	-	-	-	-	-	-
Personal Médico, Paramédico y afín	-	-	-	-	-	-
Seguridad Pública	-	-	-	-	-	-
Gastos Asociados a la Implementación de Nuevas Leyes Fed. o Reformas a las Mismas	-	-	-	-	-	-
Nombre del Programa o Ley 1	-	-	-	-	-	-
Nombre del Programa o Ley 2	-	-	-	-	-	-
Sentencias Laborales Definitivas	-	-	-	-	-	-
<b>Total del Gasto en Servicios Personales</b>	<b>9,345,882</b>	<b>240,949</b>	<b>9,586,831</b>	<b>9,586,831</b>	<b>8,156,370</b>	<b>-</b>

Concepto	Egresos					
	Aprobado	Ampliaciones/ (Reducciones)	Modificado	Devengado	Pagado	Subejercicio
	1	2	3 = (1 + 2)	4	5	6 = (3 - 4)
Gasto Corriente	13,039,722	(625,729)	12,413,993	12,413,993	10,979,488	-
Gasto de Capital	-	-	-	-	-	-
Amortización de la Deuda y Disminución de Pasivos	-	-	-	-	-	-
Pensiones y Jubilaciones	1,689,278	625,729	2,315,007	2,315,007	1,999,304	-
Participaciones	-	-	-	-	-	-
<b>Total del Gasto</b>	<b>14,729,000</b>	<b>-</b>	<b>14,729,000</b>	<b>14,729,000</b>	<b>12,978,792</b>	<b>-</b>





**Cuenta Pública Anual 2020**  
**INSTITUTO DE DESARROLLO Y FORTALECIMIENTO MUNICIPAL DEL ESTADO DE MORELOS**  
 Intereses de la Deuda  
 Del 1 de enero al 31 de diciembre de 2020  
 (Pesos)



Identificación de Crédito o Instrumento	Devengado	Pagado
<b>Créditos Bancarios</b>		
<b>NO APLICA</b>		
<b>Otros Instrumentos de Deuda</b>		
<b>Total de Intereses de Créditos Bancarios</b>	-	-
<b>Total de Intereses de Otros Instrumentos de Deuda</b>	-	-
<b>TOTAL</b>	-	-



# IDEFOMM

Instituto de Desarrollo y  
Fortalecimiento Municipal  
del Estado de Morelos

# Información Programática

CUENTA PÚBLICA ANUAL  
INSTITUTO DE DESARROLLO Y FORTALECIMIENTO  
MUNICIPAL DEL ESTADO DE MORELOS  
ENERO - DICIEMBRE

2020







**Cuenta Pública Anual 2020**  
**INSTITUTO DE DESARROLLO Y FORTALECIMIENTO MUNICIPAL DEL ESTADO DE MORELOS**  
 Gasto por Categoría Programática  
 Del 1 de enero al 31 de diciembre de 2020  
 (Pesos)



Concepto	Egresos					Subejercicio
	Aprobado	Ampliaciones/ (Reducciones)	Modificado	Devengado	Pagado	
	1	2	3 = (1 + 2)	4	5	6 = (3 - 4)
Programas						
Subsidios: Sector Social y Privado o Ent. Federativas y Municipios	-	-	-	-	-	-
Sujetos a Reglas de Operación	-	-	-	-	-	-
Otros Subsidios	-	-	-	-	-	-
Desempeño de las Funciones	14,729,000	-	14,729,000	14,729,000	12,978,792	-
Prestación de Servicios Públicos	-	-	-	-	-	-
Provisión de Bienes Públicos	-	-	-	-	-	-
Planeación, Seguimiento y Evaluación de Políticas Públicas	14,729,000	-	14,729,000	14,729,000	12,978,792	-
Promoción y Fomento	-	-	-	-	-	-
Regulación y Supervisión	-	-	-	-	-	-
Funciones de las Fuerzas Armadas (Únicamente Gobierno Federal)	-	-	-	-	-	-
Específicos	-	-	-	-	-	-
Proyectos de Inversión	-	-	-	-	-	-
Administrativos y de Apoyo	-	-	-	-	-	-
Apoyo al Proceso Presupuestario y para Mejorar la Eficiencia Institucional	-	-	-	-	-	-
Apoyo a la Función Pública y al Mejoramiento de la Gestión	-	-	-	-	-	-
Operaciones Ajenas	-	-	-	-	-	-
Compromisos	-	-	-	-	-	-
Obligaciones de Cumplimiento de Resolución Jurisdiccional	-	-	-	-	-	-
Desastres Naturales	-	-	-	-	-	-
Obligaciones	-	-	-	-	-	-
Pensiones y Jubilaciones	-	-	-	-	-	-
Aportaciones a la Seguridad Social	-	-	-	-	-	-
Aportaciones a Fondos de Estabilización	-	-	-	-	-	-
Aportaciones a Fondos de Inversión y Reestructura de Pensiones	-	-	-	-	-	-
Programas de Gasto Federalizado (Gobierno Federal)	-	-	-	-	-	-
Gasto Federalizado	-	-	-	-	-	-
Participaciones a Entidades Federativas y Municipios	-	-	-	-	-	-
Costo financiero, deuda o apoyos a deudores y ahorradores de la banca	-	-	-	-	-	-
Adeudos de ejercicios fiscales anteriores	-	-	-	-	-	-
<b>Total del Gasto</b>	<b>14,729,000</b>	<b>-</b>	<b>14,729,000</b>	<b>14,729,000</b>	<b>12,978,792</b>	<b>-</b>



**IDEFOMM**  
Instituto de Desarrollo y Fortalecimiento Municipal del Estado de Morelos

Cuenta Pública Anual 2020  
INSTITUTO DE DESARROLLO Y FORTALECIMIENTO MUNICIPAL DEL ESTADO DE MORELOS  
Indicadores de Postura Fiscal  
Del 1 de enero al 31 de diciembre de 2020  
(Pesos)



Concepto	Estimado	Devengado	Pagado <sup>3</sup>
<b>I. Ingresos Presupuestarios (I=1+2)</b>	14,729,000	14,729,000	14,691,500
1. Ingresos del Gobierno de la Entidad Federativa 1	-	-	-
2. Ingresos del Sector Paraestatal 1	14,729,000	14,729,000	14,691,500
<b>II. Egresos Presupuestarios (II=3+4)</b>	14,729,000	14,729,000	12,978,792
3. Egresos del Gobierno de la Entidad Federativa 2	14,729,000	14,729,000	12,978,792
4. Egresos del Sector Paraestatal 2	-	-	-
<b>III. Balance Presupuestario (Superávit o Déficit) (III = I - II)</b>	-	-	1,712,708

Concepto	Estimado	Devengado	Pagado <sup>3</sup>
<b>III. Balance presupuestario (Superávit o Déficit)</b>	-	-	1,712,708
<b>IV. Intereses, Comisiones y Gastos de la Deuda</b>	-	-	-
<b>V. Balance Primario ( Superávit o Déficit) (V= III - IV)</b>	-	-	1,712,708

Concepto	Estimado	Devengado	Pagado <sup>3</sup>
<b>A. Financiamiento</b>	-	-	-
<b>B. Amortización de la deuda</b>	-	-	-
<b>C. Endeudamiento ó desendeudamiento (C = A - B)</b>	-	-	-

1 Los Ingresos que se presentan son los ingresos presupuestarios totales sin incluir los ingresos por financiamientos. Los Ingresos del Gobierno de la Entidad Federativa corresponden a los del Poder Ejecutivo, Legislativo Judicial y Autónomos.

2 Los egresos que se presentan son los egresos presupuestarios totales sin incluir los egresos por amortización. Los egresos del Gobierno de la Entidad Federativa corresponden a los del Poder Ejecutivo, Legislativo, Judicial y Órganos Autónomos.

3 Para Ingresos se reportan los ingresos recaudados; para egresos se reportan los egresos pagados.



# IDEFOMM

Instituto de Desarrollo y  
Fortalecimiento Municipal  
del Estado de Morelos

## Anexos

CUENTA PÚBLICA ANUAL  
INSTITUTO DE DESARROLLO Y FORTALECIMIENTO  
MUNICIPAL DEL ESTADO DE MORELOS  
ENERO - DICIEMBRE

2020









**MORELOS**  
2018 - 2024



# Instituto de la Mujer para el Estado de Morelos

CUENTA PÚBLICA ANUAL CONSOLIDADA  
ORGANISMOS AUTÓNOMOS  
ENERO - DICIEMBRE

2020







# Introducción

CUENTA PÚBLICA ANUAL  
INSTITUTO DE LA MUJER PARA EL ESTADO DE  
MORELOS  
ENERO - DICIEMBRE

2020



En apego a la normatividad establecida por la Ley General de Contabilidad Gubernamental el Instituto de la Mujer para el Estado de Morelos transparenta la Cuenta Pública Armonizada, presenta sus Estados Financieros y demás Información Presupuestaria, Programática y Contable que resulta del registros de sus operaciones por un periodo determinado, misma que tiene como propósito la rendición de cuentas sobre la administración de los ingresos y egresos de los recursos públicos durante un periodo determinado, elaborado conforme a las disposiciones legales, los criterios que marca la Ley General de Contabilidad Gubernamental (LGCG) y las normas y lineamientos de transparencia que emite la federación a través del Consejo Nacional de Armonización Contable (CONAC).

La Cuenta Pública que se presenta fortalece la cultura de rendición de cuentas y la práctica cotidiana de la transparencia en la gestión pública. En estricto apego a los artículos 8, de la Ley de Fiscalización y Rendición de Cuentas del Estado de Morelos; 52, 53 y 54 de la Ley General de Contabilidad Gubernamental (LGCG), y al Acuerdo por el que se armoniza la estructura de las cuentas públicas emitido por el Consejo Nacional de Armonización Contable (CONAC) y publicado en el Diario Oficial de la Federación el 30 de diciembre de 2013, la Cuenta Pública que se presenta por el periodo comprendido entre el 01 de enero al 31 de diciembre del 2020, obedece a la estructura y contenidos establecidos en los ordenamientos antes señalados.

Los documentos que dan origen a la elaboración de la Cuenta Pública, lo constituyen la Ley de Ingresos y el Artículo Primero y Cuarto del Presupuesto de Egresos del Gobierno del Estado de Morelos autorizado mediante periódico número Cinco Mil Seiscientos Ochenta y Tres y Decreto Sesenta y Seis, ambos para el Ejercicio Fiscal 2019, aprobados por

la Quincuagésima Cuarta Legislatura del Estado Libre y Soberano de Morelos en ejercicio de las facultades conferidas en el artículo 40 fracción II de la Constitución Política del Estado Libre y Soberano de Morelos, y publicados en el Periódico Oficial “Tierra y Libertad” número 5687 de fecha 20 de marzo del 2019, con el siguiente contenido:

#### **I. Información Contable**

- a) Estado de Actividades.
- b) Estado de Situación Financiera.
- c) Estado de Situación Financiera Detallado-LDF.
- d) Estado de Cambios en la Situación Financiera.
- e) Estado Analítico del Activo.
- f) Estado Analítico de la Deuda y Otros Pasivos.
- g) Informe Analítico de la Deuda Pública y Otros Pasivos-LDF.
- h) Informe Analítico de Obligaciones diferentes de Financiamientos
- i) Estado de Variación en la Hacienda Pública
- j) Estado de Flujos de Efectivo
- k) Informe de Pasivos Contingentes (Formato Libre)
- l) Notas a los Estados Financieros (Formato Libre)
- m) Conciliación entre los Ingresos Presupuestarios y Contables

#### **II Información Presupuestaria**

- a) Balance Presupuestario-LDF
- b) Estado Analítico de Ingresos
- c) Estado Analítico de Ingresos Detallado-LDF
- d) Estado Analítico del Ejercicio del Presupuesto de Egreso
  - Clasificador por Objeto del Gasto. Clasificación del Gasto-LDF
  - Clasificación Administrativa
  - Clasificación Administrativa-LDF
  - Clasificación Funcional
  - Clasificación Funcional-LDF

- Clasificación de Servicios Personales por Categoría
  - Clasificación Económica
- e) Endeudamiento Neto
  - f) Intereses de Deuda
  - g) Flujo de Fondos que resuma todas las operaciones (Formato Libre)

### **III. Información Programática**

- a) Gasto por Categoría Programática.
- b) Indicadores de Postura Fiscal.
- c) Programas y Proyectos de Inversión.
- d) Indicadores de Resultados (Formato libre)
- n) Informe Analítico de Obligaciones diferentes de Financiamientos
- o) Estado de Variación en la Hacienda Pública
- p) Estado de Flujos de Efectivo
- q) Informe de Pasivos Contingentes
- r) Notas a los Estados Financieros
- s) Conciliación Ingresos
- t) Conciliación Egresos

### **IV Anexos**

- a) Relación de Bienes Muebles
- b) Relación de Bienes Inmuebles
- c) Relación de Cuentas Bancarias Productivas Específicas
- d) Relación de Esquemas Bursátiles y de Coberturas Financieras (Formato Libre)

En la Cuenta Pública y sus anexos, se presenta información detallada para facilitar el análisis y evaluación de las cifras que la integran, así como el cumplimiento a los objetivos contenidos en los programas, en apego al Presupuesto de Egresos para el ejercicio fiscal 2020. Por lo antes expuesto, se somete al Honorable Congreso del Estado, la Cuenta Pública Anual correspondiente al periodo enero-diciembre del ejercicio fiscal 2020, para su examen y revisión respectiva.



# Información Contable

CUENTA PÚBLICA ANUAL  
INSTITUTO DE LA MUJER PARA EL ESTADO DE  
MORELOS  
ENERO - DICIEMBRE

2020





Concepto	2020	2019	Concepto	2020	2019
<b>INGRESOS Y OTROS BENEFICIOS</b>			<b>GASTOS Y OTRAS PÉRDIDAS</b>		
<i>Ingresos de la Gestión</i>			<i>Gastos de Funcionamiento</i>		
Impuestos	1,709,104	-	Servicios Personales	34,818,895	28,333,356
Cuotas y Aportaciones de Seguridad Social	-	-	Materiales y Suministros	12,722,720	10,013,259
Contribuciones de Mejoras	-	-	Servicios Generales	2,010,113	1,082,662
Derechos	-	-		20,086,062	17,237,435
Productos	-	-	<i>Transferencias, Asignaciones, Subsidios y Otras Ayudas</i>		
Aprovechamientos	-	-	Transferencias Internas y Asignaciones al Sector Público	189,944	272,018
Ingresos por Venta de Bienes y Prestación de Servicios	1,709,104	-	Transferencias al Resto del Sector Público	-	-
			Subsidios y Subvenciones	-	-
<i>Participaciones, Aportaciones, Convenios, Incentivos Derivados de la Colaboración Fiscal, Fondos Distintos de Aportaciones, Transferencias, Asignaciones, Subsidios y Subvenciones, y Pensiones y Jubilaciones</i>			Ayudas Sociales	-	-
Participaciones, Aportaciones, Convenios, Incentivos Derivados de la Colaboración Fiscal y Fondos Distintos de Aportaciones	38,261,229	32,559,024	Pensiones y Jubilaciones	168,623	272,018
Transferencias, Asignaciones, Subsidios y Subvenciones, y Pensiones y Jubilaciones	15,482,766	8,673,764	Transferencias a Fideicomisos, Mandatos y Contratos Análogos	-	-
			Transferencias a la Seguridad Social	-	-
			Donativos	21,321	-
			Transferencias al Exterior	-	-
			<i>Participaciones y Aportaciones</i>		
			Participaciones	-	-
			Aportaciones	-	-
			Convenios	-	-
<b>Otros Ingresos y Beneficios</b>			<i>Intereses, Comisiones y Otros Gastos de la Deuda Pública</i>		
Ingresos Financieros	-	-	Intereses de la Deuda Pública	-	-
Incremento por Variación de Inventarios	-	-	Comisiones de la Deuda Pública	-	-
Disminución del Exceso de Estimaciones por Pérdida o Deterioro u Obsolescencia	-	-	Gastos de la Deuda Pública	-	-
Disminución del Exceso de Provisiones	-	-	Costo por Coberturas	-	-
Otros Ingresos y Beneficios Varios	-	-	Apoyos Financieros	-	-
			<i>Otros Gastos y Pérdidas Extraordinarias</i>		
<b>Total de Ingresos y Otros Beneficios</b>	<b>39,970,333</b>	<b>32,559,024</b>	Estimaciones, Depreciaciones, Deterioros, Obsolescencia y Amortizaciones	878,229	662,454
			Provisiones	-	-
			Disminución de Inventarios	-	-
			Aumento por Insuficiencia de Estimaciones por Pérdida o Deterioro u Obsolescencia	-	-
			Aumento por Insuficiencia de Provisiones	-	-
			Otros Gastos	-	-
			<i>Inversión Pública</i>		
			Inversión Pública no Capitalizable	-	-
			<b>Total de Gastos y Otras Pérdidas</b>	<b>35,887,068</b>	<b>29,267,828</b>
			<b>Resultados del Ejercicio (Ahorro/Desahorro)</b>	<b>4,083,265</b>	<b>3,291,196</b>

Bajo protesta de decir verdad declaramos que los Estados Financieros y sus Notas son razonablemente correctos y responsabilidad del emisor.

CONCEPTO	Año		CONCEPTO	Año	
	2020	2019		2020	2019
<b>ACTIVO</b>			<b>PASIVO</b>		
<b>Activo Circulante</b>			<b>Pasivo Circulante</b>		
Efectivo y Equivalentes	5,257,652	4,555,137	Cuentas por Pagar a Corto Plazo	-	1,736,973
Derechos a Recibir Efectivo o Equivalentes	1,675,634	1,566,934	Documentos por Pagar a Corto Plazo	-	-
Derechos a Recibir Bienes o Servicios	30,000	30,000	Porción a Corto Plazo de la Deuda Pública a Largo Plazo	-	-
Inventarios	-	-	Títulos y Valores a Corto Plazo	-	-
Almacenes	-	-	Pasivos Diferidos a Corto Plazo	-	-
Estimación por Pérdida o Deterioro de Activos Circulantes	-	-	Fondos y Bienes de Terceros en Garantía y/o Administración a Corto Plazo	-	-
Otros Activos Circulantes	-	-	Provisiones a Corto Plazo	-	-
<b>Total de Activos Circulantes</b>	<b>6,963,286</b>	<b>6,152,071</b>	Otros Pasivos a Corto Plazo	-	-
			<b>Total de Pasivos Circulantes</b>	-	<b>1,736,973</b>
<b>Activo No Circulante</b>			<b>Pasivo No Circulante</b>		
Inversiones Financieras a Largo Plazo	-	-	Cuentas por Pagar a Largo Plazo	2,010,420	-
Derechos a Recibir Efectivo o Equivalentes a Largo Plazo	-	-	Documentos por Pagar a Largo Plazo	-	-
Bienes Inmuebles, Infraestructura y Construcciones en Proceso	-	-	Deuda Pública a Largo Plazo	-	-
Bienes Muebles	13,543,482	12,039,738	Pasivos Diferidos a Largo Plazo	-	-
Activos Intangibles	366,030	231,224	Fondos y Bienes de Terceros en Garantía y/o en Administración a Largo Plazo	5,859	-
Depreciación, Deterioro y Amortización Acumulada de Bienes	(10,487,668)	(9,609,439)	Provisiones a Largo Plazo	-	-
Activos Diferidos	-	-	<b>Total de Pasivos No Circulantes</b>	<b>2,016,279</b>	-
Estimación por Pérdida o Deterioro de Activos no Circulantes	-	-	<b>Total del Pasivo</b>	<b>2,016,279</b>	<b>1,736,973</b>
Otros Activos no Circulantes	-	-			
<b>Total de Activos No Circulantes</b>	<b>3,421,844</b>	<b>2,661,523</b>	<b>HACIENDA PÚBLICA / PATRIMONIO</b>		
<b>Total del Activo</b>	<b>10,385,130</b>	<b>8,813,594</b>	<b>Hacienda Pública / Patrimonio Contribuido</b>		
			Aportaciones	-	-
			Donaciones de Capital	-	-
			Actualización de la Hacienda Pública / Patrimonio	-	-
			<b>Hacienda Pública / Patrimonio Generado</b>	<b>8,368,851</b>	<b>7,076,621</b>
			Resultados del Ejercicio (Ahorro / Desahorro)	4,083,265	3,291,196
			Resultados de Ejercicios Anteriores	6,575,683	6,075,522
			Revalúos	(2,290,097)	(2,290,097)
			Reservas	-	-
			Rectificaciones de Resultados de Ejercicios Anteriores	-	-
			<b>Exceso o Insuficiencia en la Actualización de la Hacienda Pública / Patrimonio</b>	-	-
			Resultado por Posición Monetaria	-	-
			Resultado por Tenencia de Activos no Monetarios	-	-
			<b>Total Hacienda Pública / Patrimonio</b>	<b>8,368,851</b>	<b>7,076,621</b>
			<b>Total del Pasivo y Hacienda Pública / Patrimonio</b>	<b>10,385,130</b>	<b>8,813,594</b>

Bajo protesta de decir verdad declaramos que los Estados Financieros y sus Notas son razonablemente correctos y responsabilidad del emisor.

CONCEPTO	31 de diciembre 2020	31 de diciembre 2019	CONCEPTO	31 de diciembre 2020	31 de diciembre 2019
<b>ACTIVO</b>			<b>PASIVO</b>		
<b>Activo Circulante</b>			<b>Activo Circulante</b>		
Efectivo y Equivalentes	5,257,652	4,555,137	Cuentas por Pagar a Corto Plazo	-	1,736,973
Efectivo	5,257,652	4,555,137	Servicios Personales por Pagar a Corto Plazo	-	1,730,435
Bancos/Tesorería	-	-	Proveedores por Pagar a Corto Plazo	-	6,538
Bancos/Dependencias y Otros	-	-	Contratistas por Obras Públicas por Pagar a Corto Plazo	-	-
Inversiones Temporales (Hasta 3 meses)	-	-	Participaciones y Aportaciones por Pagar a Corto Plazo	-	-
Fondos con Afectación Específica	-	-	Transferencias Otorgadas por Pagar a Corto Plazo	-	-
Depósitos de Fondos de Terceros en Garantía y/o Admón.	-	-	Int., Comisiones y Otros Gastos de la Deuda Pub. por Pagar a Corto Plazo	-	-
Otros Efectivos y Equivalentes	-	-	Retenciones y Contribuciones por Pagar a Corto Plazo	-	-
	-	-	Devoluciones de la Ley de Ingresos por Pagar a Corto Plazo	-	-
Derechos a Recibir Efectivo o Equivalentes	1,675,634	1,566,934	Otras Cuentas por Pagar a Corto Plazo	-	-
Inversiones Financieras de Corto Plazo	-	-	Documentos por Pagar a Corto Plazo	-	-
Cuentas por Cobrar a Corto Plazo	1,675,634	1,566,934	Documentos Comerciales por Pagar a Corto Plazo	-	-
Deudores Diversos por Cobrar a Corto Plazo	-	-	Documentos con Contratistas por Obras Pub. por Pagar a Corto Plazo	-	-
Ingresos por Recuperar a Corto Plazo	-	-	Otros Documentos por Pagar a Corto Plazo	-	-
Deudores por Anticipos de la Tesorería a Corto Plazo	-	-			
Préstamos Otorgados a Corto Plazo	-	-	Porción a Corto Plazo de la Deuda Pública a Largo Plazo	-	-
Otros Derechos a Recibir Efectivo o Equiv. a Corto Plazo	-	-	Porción a Corto Plazo de la Deuda Pública	-	-
	-	-	Porción a Corto Plazo de Arrendamiento Financiero	-	-
Derechos a Recibir Bienes o Servicios	30,000	30,000	Títulos y Valores a Corto Plazo	-	-
Ant. a Proveedores por Adq. de Bienes y Prest. de Serv. a Corto Plazo	30,000	30,000	Pasivos Diferidos a Corto Plazo	-	-
Ant. a Proveedores por Adq. de Bienes Inm. y Muebles a Corto Plazo	-	-	Ingresos Cobrados por Adelantado a Corto Plazo	-	-
Ant. a Proveedores por Adq. de Bienes Intangibles a Corto Plazo	-	-	Intereses Cobrados por Adelantado a Corto Plazo	-	-
Anticipo a Contratistas por Obras Públicas a Corto Plazo	-	-	Otros Pasivos Diferidos a Corto Plazo	-	-
Otros Derechos a Recibir Bienes o Servicios a Corto Plazo	-	-			
Inventarios	-	-	Fondos y Bienes de Terceros en Garantía y/o Admón. a C. P.	-	-
Inventario de Mercancías para Venta	-	-	Fondos en Garantía a Corto Plazo	-	-
Inventario de Mercancías Terminadas	-	-	Fondos en Administración a Corto Plazo	-	-
Inventario de Mercancías en Proceso de Elaboración	-	-	Fondos Contingentes a Corto Plazo	-	-
Inventario de Materias Primas, Mat. y Suministros para Producción	-	-	Fondos de Fideicomisos, Mandatos y Contratos Análogos a Corto Plazo	-	-
Bienes en Tránsito	-	-	Otros Fondos de Terceros en Garantía y/o Administración a Corto Plazo	-	-
	-	-	Valores y Bienes en Garantía a Corto Plazo	-	-
Almacenes	-	-	Provisiones a Corto Plazo	-	-
Estimación por Pérdida o Deterioro de Activos Circulantes	-	-	Provisión para Demandas y Juicios a Corto Plazo	-	-
Est. para Ctas. Incobrables por Derechos a Recibir Efectivo o Equiv.	-	-	Provisión para Contingencias a Corto Plazo	-	-
Estimación por Deterioro de Inventarios	-	-	Otras Provisiones a Corto Plazo	-	-
Otros Activos Circulantes	-	-			
Valores en Garantía	-	-	Otros Pasivos a Corto Plazo	-	-
Bienes en Garantía (excluye depósitos de fondos)	-	-	Ingresos por Clasificar	-	-
Bienes Deriv. de Embargos, Decom., Aseguramientos y Dación en Pago	-	-	Recaudación por Participar	-	-
Adquisición con Fondos de Terceros	-	-	Otros Pasivos Circulantes	-	-
<b>Total de Activos Circulantes</b>	<b>6,963,286</b>	<b>6,152,071</b>	<b>Total de Pasivos Circulantes</b>	<b>-</b>	<b>1,736,973</b>

CONCEPTO	31 de diciembre 2020	31 de diciembre 2019	CONCEPTO	31 de diciembre 2020	31 de diciembre 2019
Activo No Circulante			Pasivo No Circulante		
Inversiones Financieras a Largo Plazo	-	-	Cuentas por Pagar a Largo Plazo	2,010,420	-
Derechos a Recibir Efectivo o Equivalentes a Largo Plazo	-	-	Documentos por Pagar a Largo Plazo	-	-
Bienes Inmuebles, Infraestructura y Const. en Proceso	-	-	Deuda Pública a Largo Plazo	-	-
Bienes Muebles	13,543,482	12,039,738	Pasivos Diferidos a Largo Plazo	-	-
Activos Intangibles	366,030	231,224	Fdos. y Bienes de Terceros en Garantía y/o en Admón. a L.P.	5,859	-
Depreciación, Deterioro y Amortización Acumulada de Bienes	(10,487,668)	(9,609,439)	Provisiones a Largo Plazo	-	-
Activos Diferidos	-	-	Total de Pasivos No Circulantes	2,016,279	-
Estimación por Pérdida o Deterioro de Activos no Circulantes	-	-	Total del Pasivo	2,016,279	1,736,973
Otros Activos no Circulantes	-	-			
<b>Total de Activos No Circulantes</b>	<b>3,421,844</b>	<b>2,661,523</b>	<b>HACIENDA PÚBLICA / PATRIMONIO</b>		
			Hacienda Pública / Patrimonio Contribuido	-	-
			Aportaciones	-	-
			Donaciones de Capital	-	-
			Actualización de la Hacienda Pública / Patrimonio	-	-
<b>Total del Activo</b>	<b>10,385,130</b>	<b>8,813,594</b>	Hacienda Pública / Patrimonio Generado	8,368,851	7,076,621
			Resultados del Ejercicio (Ahorro / Desahorro)	4,083,265	3,291,196
			Resultados de Ejercicios Anteriores	6,575,683	6,075,522
			Revalúos	(2,290,097)	(2,290,097)
			Reservas	-	-
			Rectificaciones de Resultados de Ejercicios Anteriores	-	-
			Exceso o Insuficiencia en la Actualización de la Hacienda Pública / Patrimonio	-	-
			Resultado por Posición Monetaria	-	-
			Resultado por Tenencia de Activos no Monetarios	-	-
			<b>Total Hacienda Pública / Patrimonio</b>	<b>8,368,851</b>	<b>7,076,621</b>
			<b>Total del Pasivo y Hacienda Pública / Patrimonio</b>	<b>10,385,130</b>	<b>8,813,594</b>

Bajo protesta de decir verdad declaramos que los Estados Financieros y sus Notas son razonablemente correctos y responsabilidad del emisor.

Concepto	Origen	Aplicación	Concepto	Origen	Aplicación
<b>ACTIVO</b>	<b>878,229</b>	<b>2,449,765</b>	<b>PASIVO</b>	<b>2,016,279</b>	<b>1,736,973</b>
<i>Activo Circulante</i>	-	811,215	<i>Pasivo Circulante</i>	-	1,736,973
Efectivo y Equivalentes	-	702,515	Cuentas por Pagar a Corto Plazo	-	1,736,973
Derechos a Recibir Efectivo o Equivalentes	-	108,700	Documentos por Pagar a Corto Plazo	-	-
Derechos a Recibir Bienes o Servicios	-	-	Porción a Corto Plazo de la Deuda Pública a Largo Plazo	-	-
Inventarios	-	-	Títulos y Valores a Corto Plazo	-	-
Almacenes	-	-	Pasivos Diferidos a Corto Plazo	-	-
Estimación por Pérdida o Deterioro de Activos Circulantes	-	-	Fdos. y Bienes de Terceros en Garantía y/o Admón. a C. P.	-	-
Otros Activos Circulantes	-	-	Provisiones a Corto Plazo	-	-
	-	-	Otros Pasivos a Corto Plazo	-	-
<i>Activo No Circulante</i>	<b>878,229</b>	<b>1,638,550</b>	<i>Pasivo No Circulante</i>	<b>2,016,279</b>	-
Inversiones Financieras a Largo Plazo	-	-	Cuentas por Pagar a Largo Plazo	2,010,420	-
Derechos a Recibir Efectivo o Equivalentes a Largo Plazo	-	-	Documentos por Pagar a Largo Plazo	-	-
Bienes Inmuebles, Infraestructura y Constr. en Proceso	-	1,503,744	Deuda Pública a Largo Plazo	-	-
Bienes Muebles	-	134,806	Pasivos Diferidos a Largo Plazo	-	-
Activos Intangibles	-	-	Fdos. y Bienes de Terceros en Garantía y/o Admón. a L. P.	5,859	-
Depreciación, Deterioro y Amort. Acumulada de Bienes	878,229	-	Provisiones a Largo Plazo	-	-
Activos Diferidos	-	-		-	-
Est. por Pérdida o Deterioro de Activos no Circulantes	-	-	<b>HACIENDA PÚBLICA / PATRIMONIO</b>	<b>1,292,230</b>	-
Otros Activos no Circulantes	-	-	<i>Hacienda Pública / Patrimonio Contribuido</i>	-	-
	-	-	Aportaciones	-	-
	-	-	Donaciones de Capital	-	-
	-	-	Actualización de la Hacienda Pública / Patrimonio	-	-
	-	-	<i>Hacienda Pública / Patrimonio Generado</i>	<b>1,292,230</b>	-
	-	-	Resultados del Ejercicio (Ahorro / Desahorro)	792,069	-
	-	-	Resultados de Ejercicios Anteriores	500,161	-
	-	-	Revalúos	-	-
	-	-	Reservas	-	-
	-	-	Rectificaciones de Resultados de Ejercicios Anteriores	-	-
	-	-	<i>Exceso o Insuficiencia en la Actualización de la Hacienda Pública / Patrimonio</i>	-	-
	-	-	Resultado por Posición Monetaria	-	-
	-	-	Resultado por Tenencia de Activos no Monetarios	-	-

Bajo protesta de decir verdad declaramos que los Estados Financieros y sus Notas son razonablemente correctos y responsabilidad del emisor.

Cuenta Pública Anual 2020  
**INSTITUTO DE LA MUJER PARA EL ESTADO DE MORELOS**  
 Estado Analítico del Activo  
 Del 1 de enero al 31 de diciembre de 2020  
 (Pesos)



Concepto	Saldo Inicial 1	Cargos del Periodo 2	Abonos del Periodo 3	Saldo Final 4 = (1 + 2 - 3)	Variación del Periodo (4 - 1)
<b>ACTIVO</b>	<b>8,813,594</b>	<b>83,865,709</b>	<b>82,294,173</b>	<b>10,385,130</b>	<b>1,571,536</b>
<i>Activo Circulante</i>	<i>6,152,071</i>	<i>82,218,850</i>	<i>81,407,635</i>	<i>6,963,286</i>	<i>811,215</i>
Efectivo y Equivalentes	4,555,137	42,051,052	41,348,537	5,257,652	702,515
Derechos a Recibir Efectivo o Equivalentes	1,566,934	40,167,798	40,059,098	1,675,634	108,700
Derechos a Recibir Bienes o Servicios	30,000	-	-	30,000	-
Inventarios	-	-	-	-	-
Almacenes	-	-	-	-	-
Estimación por Pérdida o Deterioro de Activos Circulantes	-	-	-	-	-
Otros Activos Circulantes	-	-	-	-	-
<b>Activo No Circulante</b>	<b>2,661,523</b>	<b>1,646,859</b>	<b>886,538</b>	<b>3,421,844</b>	<b>760,321</b>
Inversiones Financieras a Largo Plazo	-	-	-	-	-
Derechos a Recibir Efectivo o Equivalentes a Largo Plazo	-	-	-	-	-
Bienes Inmuebles, Infraestructura y Constr. en Proceso	-	-	-	-	-
Bienes Muebles	12,039,738	1,512,053	8,309	13,543,482	1,503,744
Activos Intangibles	231,224	134,806	-	366,030	134,806
Depreciación, Deterioro y Amort. Acumulada de Bienes	(9,609,439)	-	878,229	(10,487,668)	(878,229)
Activos Diferidos	-	-	-	-	-
Est. por Pérdida o Deterioro de Activos no Circulantes	-	-	-	-	-
Otros Activos no Circulantes	-	-	-	-	-

Bajo protesta de decir verdad declaramos que los Estados Financieros y sus Notas son razonablemente correctos y responsabilidad del emisor.

Denominación de las Deudas	Moneda de Contratación	Institución o País Acreedor	Saldo Inicial del Periodo	Saldo Final del Periodo
<b>DEUDA PÚBLICA</b>				
<b>Corto Plazo</b>				
<b>Deuda Interna</b>	Pesos		-	-
Instituciones de Crédito			-	-
Títulos y Valores			-	-
Arrendamientos Financieros			-	-
<b>Deuda Externa</b>	Pesos		-	-
Organismos Financieros Internacionales			-	-
Deuda Bilateral			-	-
Títulos y Valores			-	-
Arrendamientos Financieros			-	-
<i>Subtotal a Corto Plazo</i>			-	-
<b>Largo Plazo</b>				
<b>Deuda Interna</b>	Pesos		-	-
Instituciones de Crédito			-	-
Títulos y Valores			-	-
Arrendamientos Financieros			-	-
<b>Deuda Externa</b>	Pesos		-	-
Organismos Financieros Internacionales			-	-
Deuda Bilateral			-	-
Títulos y Valores			-	-
Arrendamientos Financieros			-	-
<i>Subtotal a Largo Plazo</i>			-	-
<b>Otros Pasivos</b>			1,736,973	2,016,279
<b>Total Deuda y Otros Pasivos</b>			<b>1,736,973</b>	<b>2,016,279</b>

Bajo protesta de decir verdad declaramos que los Estados Financieros y sus Notas son razonablemente correctos y responsabilidad del emisor.



Denominación de la Deuda Pública y Otros Pasivos	Saldo al 31 de Diciembre de 2019	Disposiciones del Periodo	Amortizaciones del Periodo	Revaluaciones, Reclasificaciones y Otros Ajustes	Saldo Final del Periodo	Pago de Intereses del Periodo	Pago de Comisiones y demás costos asociados durante el Periodo
<b>Deuda Pública</b>	-	-	-	-	-	-	-
<b>Corto Plazo</b>	-	-	-	-	-	-	-
<i>Instituciones de Crédito</i>	-	-	-	-	-	-	-
<i>Títulos y Valores</i>	-	-	-	-	-	-	-
<i>Arrendamientos Financieros</i>	-	-	-	-	-	-	-
<b>Largo Plazo</b>	-	-	-	-	-	-	-
<i>Instituciones de Crédito</i>	-	-	-	-	-	-	-
<i>Títulos y Valores</i>	-	-	-	-	-	-	-
<i>Arrendamientos Financieros</i>	-	-	-	-	-	-	-
<b>Otros Pasivos</b>	<b>1,736,973</b>	-	-	-	<b>2,016,279</b>	-	-
<b>Total de la Deuda Pública y Otros Pasivos</b>	<b>1,736,973</b>	-	-	-	<b>2,016,279</b>	-	-
<b>Deuda Contingente<sup>1</sup> (Informativo)</b>							
Deuda Contingente 1	-	-	-	-	-	-	-
Deuda Contingente 2	-	-	-	-	-	-	-
Deuda Contingente xx	-	-	-	-	-	-	-
<b>Valor de Instrumentos Bono Cupón Cero<sup>2</sup></b>							
Instrumento Bono Cupón Cero 1	-	-	-	-	-	-	-
Instrumento Bono Cupón Cero 2	-	-	-	-	-	-	-
Instrumento Bono Cupón Cero 3	-	-	-	-	-	-	-

1 Se refiere a cualquier Financiamiento sin fuente o garantía de pago definida, que sea asumida de manera solidaria o subsidiaria por las Entidades Federativas con sus Municipios, organismos descentralizados y empresas de participación estatal mayoritaria y fideicomisos, locales o municipales, y por los Municipios con sus respectivos organismos descentralizados y empresas de participación municipal mayoritaria.

2 Se refiere al valor del Bono Cupón Cero que respalda el pago de los créditos asociados al mismo (Activo).

Obligaciones a Corto Plazo	Monto Contratado	Plazo Pactado	Tasa de Interés	Comisiones y Costos Relacionados	Tasa Efectiva
<b>Obligaciones a Corto Plazo (Informativo)</b>					
Crédito 1	-	-	-	-	-
Crédito 2	-	-	-	-	-
Crédito xx	-	-	-	-	-

Bajo protesta de decir verdad declaramos que los Estados Financieros y sus Notas son razonablemente correctos y responsabilidad del emisor.

Denominación de las Obligaciones Diferentes de Financiamiento	Fecha del Contrato	Fecha de inicio de operación del proyecto	Fecha de vencimiento	Monto de la inversión pactado	Plazo pactado	Monto promedio mensual del pago de la contraprestación	Monto promedio mensual del pago correspondiente al pago de inversión	Monto pagado de la inversión al 31 de diciembre de 2020	Monto pagado de la inversión actualizado al 31 de diciembre de 2020	Saldo pendiente por pagar de la inversión al 31 de diciembre de 2020
<b>Asociaciones Público Privadas (APP's)</b>				-				-	-	-
APP 1				-				-	-	-
APP 2				-				-	-	-
APP 3				-				-	-	-
APP xx				-				-	-	-
<b>Otros Instrumentos</b>										
Otro Instrumento 1				-				-	-	-
Otro Instrumento 2				-				-	-	-
Otro Instrumento 3				-				-	-	-
Otro Instrumento xx				-				-	-	-
<b>Total de Obligaciones Diferentes de Financiamiento</b>				-				-	-	-

NO APLICA

Bajo protesta de decir verdad declaramos que los Estados Financieros y sus Notas son razonablemente correctos y responsabilidad del emisor.

Concepto	Hacienda Pública/Patrimonio Contribuido	Hacienda Pública/Patrimonio Generado de Ejercicios Anteriores	Hacienda Pública/Patrimonio Generado del Ejercicio	Exceso o Insuficiencia en la Actualización de la Hacienda Pública / Patrimonio	TOTAL
<b>Hacienda Pública / Patrimonio Contribuido Neto de 2019</b>	-	-	-	-	-
<i>Aportaciones</i>	-	-	-	-	-
<i>Donaciones de Capital</i>	-	-	-	-	-
<i>Actualización de la Hacienda Pública / Patrimonio</i>	-	-	-	-	-
<b>Hacienda Pública / Patrimonio Generado Neto de 2019</b>	-	<b>3,785,425</b>	<b>3,291,196</b>	-	<b>7,076,621</b>
<i>Resultados del Ejercicio (Ahorro / Desahorro)</i>	-	-	3,291,196	-	3,291,196
<i>Resultados de Ejercicios Anteriores</i>	-	6,075,522	-	-	6,075,522
<i>Revalúos</i>	-	(2,290,097)	-	-	(2,290,097)
<i>Reservas</i>	-	-	-	-	-
<i>Rectificaciones de Resultados de Ejercicios Anteriores</i>	-	-	-	-	-
<b>Exceso o Insuficiencia en la Actualización de la Hacienda Pública / Patrimonio Neto de 2019</b>	-	-	-	-	-
<i>Resultado por Posición Monetaria</i>	-	-	-	-	-
<i>Resultado por Tenencia de Activos no Monetarios</i>	-	-	-	-	-
<b>Hacienda Pública / Patrimonio Neto Final de 2019</b>	-	<b>3,785,425</b>	<b>3,291,196</b>	-	<b>7,076,621</b>
<b>Cambios en la Hacienda Pública / Patrimonio Contribuido Neto de 2020</b>	-	-	-	-	-
<i>Aportaciones</i>	-	-	-	-	-
<i>Donaciones de Capital</i>	-	-	-	-	-
<i>Actualización de la Hacienda Pública / Patrimonio</i>	-	-	-	-	-
<b>Variaciones de la Hacienda Pública / Patrimonio Generado Neto de 2020</b>	-	<b>500,161</b>	<b>792,069</b>	-	<b>1,292,230</b>
<i>Resultados del Ejercicio (Ahorro / Desahorro)</i>	-	-	4,083,265	-	4,083,265
<i>Resultados de Ejercicios Anteriores</i>	-	500,161	(3,291,196)	-	(2,791,035)
<i>Revalúos</i>	-	-	-	-	-
<i>Reservas</i>	-	-	-	-	-
<i>Rectificaciones de Resultados de Ejercicios Anteriores</i>	-	-	-	-	-
<b>Cambios en el Exceso o Insuficiencia en la Actualización de la Hacienda Pública / Patrimonio Neto de 2020</b>	-	-	-	-	-
<i>Resultado por Posición Monetaria</i>	-	-	-	-	-
<i>Resultado por Tenencia de Activos no Monetarios</i>	-	-	-	-	-
<b>Hacienda Pública / Patrimonio Neto Final de 2020</b>	-	<b>4,285,586</b>	<b>4,083,265</b>	-	<b>8,368,851</b>

Bajo protesta de decir verdad declaramos que los Estados Financieros y sus Notas son razonablemente correctos y responsabilidad del emisor.

Concepto	2020		2019		Concepto	2020		2019	
<b>Flujos de Efectivo de las Actividades de Operación</b>					<b>Flujos de Efectivo de las Actividades de Inversión</b>				
<i>Origen</i>					<i>Origen</i>				
Impuestos	39,970,333	-	32,559,024	-	Bienes Inmuebles, Infraestructura y Construcciones en Proceso	-	-	-	-
Cuotas y Aportaciones de Seguridad Social	-	-	-	-	Bienes Muebles	-	-	-	-
Contribuciones de Mejoras	-	-	-	-	Otros Orígenes de Inversión	-	-	-	-
Derechos	-	-	-	-	<i>Aplicación</i>				
Productos	-	-	-	-	Bienes Inmuebles, Infraestructura y Construcciones en Proceso	4,258,979	-	1,999,043	-
Aprovechamientos	-	-	-	-	Bienes Muebles	1,503,744	744,265	-	-
Ingresos por Venta de Bienes y Prestación de Servicios	1,709,104	-	-	-	Otras Aplicaciones de Inversión	2,755,235	1,254,778	-	-
Participaciones, Aportaciones, Convenios, Incentivos Derivados de la Colaboración Fiscal y Fondos Distintos de Aportaciones	15,482,766	-	8,673,764	-	<b>Flujos Netos de Efectivo por Actividades de Inversión</b>				
Transferencias, Asignaciones, Subsidios y Subvenciones, y Pensiones y Jubilaciones	22,778,463	-	23,885,260	-		(4,258,979)		(1,999,043)	
Otros Orígenes de Operación	-	-	-	-	<b>Flujo de Efectivo de las Actividades de Financiamiento</b>				
<i>Aplicación</i>					<i>Origen</i>				
Servicios Personales	35,008,839	-	28,605,374	-	Endeudamiento Neto	-	-	-	-
Materiales y Suministros	12,722,720	-	10,013,259	-	Interno	-	-	-	-
Servicios Generales	2,010,113	-	1,082,662	-	Externo	-	-	-	-
Transf. Internas y Asignaciones al Sector Público	20,086,062	-	17,237,435	-	Otros Orígenes de Financiamiento	-	-	-	-
Transferencias al resto del Sector Público	-	-	-	-	<i>Aplicación</i>				
Subsidios y Subvenciones	-	-	-	-	Servicios de la Deuda	-	-	-	-
Ayudas Sociales	-	-	-	-	Interno	-	-	-	-
Pensiones y Jubilaciones	168,623	-	272,018	-	Externo	-	-	-	-
Transf. a Fideicomisos, Mandatos y Contratos Análogos	-	-	-	-	Otras Aplicaciones de Financiamiento	-	-	-	-
Transferencias a la Seguridad Social	-	-	-	-	<b>Flujos Netos de Efectivo por Actividades de Financiamiento</b>				
Donativos	21,321	-	-	-	<i>Incremento/Disminución Neta en el Efectivo y Equivalentes al Efectivo</i>				
Transferencias al Exterior	-	-	-	-		702,515		1,954,607	
Participaciones	-	-	-	-	<b>Flujos Netos de Efectivo por Actividades de Operación</b>				
Aportaciones	-	-	-	-		4,961,494		3,953,650	
Convenios	-	-	-	-	<b>Efectivo y Equivalentes al Efectivo al Inicio del Ejercicio</b>				
Otras Aplicaciones de Operación	-	-	-	-		4,555,137		2,600,530	
<b>Flujos Netos de Efectivo por Actividades de Operación</b>					<b>Efectivo y Equivalentes al Efectivo al Final del Ejercicio</b>				
						5,257,652		4,555,137	

Bajo protesta de decir verdad declaramos que los Estados Financieros y sus Notas son razonablemente correctos y responsabilidad del emisor.



## INFORME DE PASIVOS CONTINGENTES

En cumplimiento a lo dispuesto por los artículos 46, fracción I, inciso d y 52 de la Ley General de Contabilidad Gubernamental, en relación con el Informe Sobre Pasivos Contingentes, se aclara que este Instituto de la Mujer para el Estado de Morelos al 31 de diciembre de 2020, tiene pasivos contingentes que deriven de alguna obligación posible presente o futura, cuya existencia y/o realización sea incierta, y en consecuencia no le es aplicable el Informe sobre pasivos contingentes.

Dentro del pasivo no se encuentran otros que pudieran afectar las finanzas del Instituto de la Mujer para el estado de Morelos.

No obstante, a la situación anteriormente expuesta, se hace la pertinente aclaración que los pasivos manifestados en su información financiera, en todos los casos corresponden a obligaciones reales derivadas de la recepción a plena satisfacción de bienes y/o servicios debidamente devengados, o bien, corresponden a retenciones a favor de terceros, cuyo pago se encuentra pendiente al 31 de diciembre de 2019.

Lo anterior, de conformidad con lo establecido en el capítulo VII, numeral III, inciso g) del Manual de Contabilidad Gubernamental emitido por el CONAC, Consejo Nacional de Armonización Contable, donde se establece en términos generales que:

“Los pasivos contingentes son obligaciones que tienen su origen en hechos específicos e independientes del pasado que en el futuro pueden ocurrir o no y, de acuerdo con lo que acontezca, desaparecen o se convierten en pasivos reales, por ejemplo, juicios, garantías, avales, costos de planes de pensiones, jubilaciones, que tendrían un costo aproximado de \$1.400,000.00”.

## CONTENIDO NOTAS A LOS ESTADOS FINANCIEROS

En atención y cumplimiento a los artículos 45, 46, 47, 48 y 49 de la Ley General de Contabilidad Gubernamental, y demás disposiciones emitidas para tal efecto por el Consejo Nacional de Armonización Contable (CONAC) se presentan en este apartado las notas a los estados financieros del Instituto de la Mujer para el Estado de Morelos, correspondiente al **31 de diciembre de 2020**, con cifras validadas por el SISTEMA SICGEM, las cuales se integran bajo la siguiente clasificación:

- a). - Notas de Desglose
- b). - Notas de Memoria (cuentas de orden), y
- c). - Notas de Gestión Administrativa

### 1) NOTAS DE DESGLOSE

I Activo

II Pasivos

III Notas al Estado de Actividades

IV Notas al Estado de Variación en la Hacienda Pública

V Notas al Estado de Flujos de Efectivo

### 2) NOTAS DE MEMORIA

- a) Cuentas de Orden Contable y Presupuestaria

### 3) NOTAS DE GESTIÓN ADMINISTRATIVA

3.1. Introducción

3.2. Panorama Económico y Financiero

3.3. Bases de Preparación de los Estados Financieros

3.4. Políticas de Contabilidad Significativas

3.5. Posición en Moneda Extranjera y Protección por Riesgos Cambiarios

3.6. Reporte Analítico del Activo

3.7. Fideicomisos, Mandatos y Análogos

- 3.8. Reportes de la Recaudación
- 3.9. Información sobre la Deuda y Reporte Analítico de la Deuda
- 3.10. Calificaciones Otorgadas
- 3.11. Proceso de Mejora
- 3.12. Información por Segmentos
- 3.13. Eventos Posteriores al Cierre
- 3.14. Partes Relacionadas
- 3.15. Responsabilidad sobre la Presentación Razonable de la Información Contable.

## 1) NOTAS DESGLOSE

### Notas al Estado de Situación Financiera

#### I. Activo

##### 1. Efectivo

De conformidad con lo que establecen las Políticas para el manejo del Fondo Revolvente, se comprobó en su totalidad el saldo, quedando en saldo cero.

##### **Bancos**

Se refleja el saldo en bancos debidamente conciliado de las Cuentas Bancarias que se tienen al cierre del periodo que se informa, mismo que se integra de la forma siguiente:

Los saldos de este rubro al 31 de diciembre 2020 son por \$ 5,257,651.86 (Cinco millones doscientos cincuenta y siete mil seiscientos cincuenta y un pesos 86/100 M.N.), corresponden principalmente a recursos que el Instituto de la Mujer para el Estado de Morelos que tiene depositados en cuentas bancarias y que fueron originados por transferencias de recursos federales, recursos estatales y captación de recursos propios, que serán destinados al pago de pasivos devengados mensualmente. Estos montos se integran de la siguiente manera:



BANCO / CUENTA	MONTO	FUENTE DE FINANCIAMIENTO
Banorte Cuenta No. 0546928679	\$ 3,169,002.09	Recurso Estatal Gasto Ordinario del Instituto
Banorte Cuenta No. 1105620386	\$ 294,299.14	Recurso Estatal Gasto Ordinario del Instituto del Programa FEIEF
HSBC Cuenta No. 6444	\$ 1,562,204.28	Ingresos propios IMM (PLATAFORMA PAIMEF-TRANSPARENTE)
HSBC Cuenta No. 4063988992 PAIMEF 2020	\$ 118,939.53	Recurso federal (Convenio) PAIMEF 2020
Banamex Cuenta No. 7610013 PFTPG 2020	\$ 89,241.40	Recurso Federal (Convenio) Transversalidad Modalidad I 2020
Banamex Cuenta No. 7790852 FOBAM 2020	\$11,009.45	Recurso Federal (Donativo) FOBAM 2020
Banorte Cuenta No. 0307571212	\$ 11,434.76	Recurso Federal (Convenio) Transversalidad Modalidad I 2017
Banorte Cuenta No. 0307571203	\$ 1,521.21	Recurso Federal (Convenio) Transversalidad Modalidad III 2017
<b>Total, Efectivo y Equivalentes:</b>	<b>\$ 5,257,651.86</b>	

## 2. Derechos a Recibir Efectivo y Equivalentes

Se refleja el saldo de CUENTAS POR COBRAR derivado de la ministración del recurso soportada a través del recibo número A31, A34, A37, A39, A41 del ejercicio 2018 y A246 correspondiente al año en curso, registrado como activos circulantes al cierre del periodo que se informa, mismo que se integra de la forma siguiente:

MINISTRACIÓN Y/O APORTACIÓN	MONTO	DESCRIPCIÓN
Recibo A31	\$ 102,9000.00	2da. Quincena de gasto operativo correspondiente al mes de julio del año 2018
Recibo A34	\$ 113,900.00	2era. Quincena de gasto operativo correspondiente al mes de agosto del año 2018
Recibo A37	\$ 113,900.00	2era. Quincena de gasto operativo correspondiente al mes de agosto del año 2018
Recibo A39	\$ 102,900.00	1era. Quincena de gasto operativo correspondiente al mes de septiembre del año 2018
Recibo A41	\$ 102,900.00	2da. Quincena de gasto operativo correspondiente al mes de septiembre del año 2018
Recibo A246	\$ 1,131,205.00	2da parte del aguinaldo correspondiente al año en curso
<b>Suma:</b>	<b>\$ 1,667,705.00</b>	

#### Deudores diversos por cobrar

Se refleja el saldo de **GASTOS POR COMPROBAR** derivado de erogaciones anticipadas del recurso, monto que quedan vigentes al cierre del periodo que se informa, mismo que se integra de la forma siguiente:

RESPONSABLE	MONTO	CONCEPTO
Martha Gabriela Mendoza Camacho	\$ 5,000.00	Gastos de operación con afectación al gasto
Denisse Buendía Castañeda	\$ 1,000.00	Gastos de operación con afectación al gasto
Barbara Durán Martínez	\$ 1,320.00	Gastos de operación con afectación al gasto
<b>Suma:</b>	<b>\$ 7,320.00</b>	

Se refleja el saldo de INGRESOS POR RECUPERAR A CORTO PLAZO derivado de erogaciones anticipadas del recurso, monto que quedan vigentes al cierre del periodo que se informa, mismo que se integra de la forma siguiente:

RESPONSABLE	MONTO	CONCEPTO
Subsidio al empleo	\$ 608.94	Subsidio al empleo IMM
<b>Suma:</b>	<b>\$ 608.94</b>	
<b>Total, Derechos a Recibir Efectivo y Equivalentes:</b>	<b>\$ 1,675,633.94</b>	

Derechos a Recibir Bienes y Servicios

Anticipo a proveedores

Se refleja el saldo relativo al depósito en favor del Instituto de la Mujer, derivado de la garantía que se dejó por el inmueble que ocupó el refugio de Casa de la Mujer pendiente por recuperar, y el que ocupa el Instituto de la Mujer, al cierre del periodo que se informa, mismo que se integra de la forma siguiente:

NOMBRE	MONTO	SOPORTE DE GARANTÍA
Rafael Anguiano Aranda	\$ 30,000.00	Se trata de un depósito en garantía que realizó el Instituto, por el bien inmueble que ocupó en arrendamiento el Refugio Casa de la Mujer. La antigüedad del saldo según el Sistema Integral de Contabilidad Gubernamental del Estado de Morelos (SICGEM) es a partir del Ejercicio 2015.

Suma:	\$ 30,000.00	
Total, Derechos a Recibir Bienes y Servicios:	\$ 30,000.00	
Total, Activo Circulante:	\$ 6,963,285.80	

#### 5. Activo No Circulante

##### Bienes Muebles

Se refleja el saldo relativo a los Bienes Muebles e Intangibles que son parte del patrimonio que posee el Instituto de la Mujer, bienes que se registraron a su costo de adquisición, motivo por el que, el saldo que se presenta muestra el costo histórico de dichos activos, el cual al cierre del periodo que se informa, se integra de la forma siguiente

ACTIVOS	SALDO	OBSERVACIONES
<b>BIENES MUEBLES:</b>		
Mobiliario y equipo de administración	\$ 7,228,986.42	Dentro de este saldo se realizaron adquisiciones por este periodo.
Mobiliarios y equipo educacional y recreativo	\$ 1,052,397.81	Dentro de este saldo se realizaron adquisiciones por este periodo.
Equipo e instrumental médico y de laboratorio	\$ 68,856.11	Dentro de este saldo no se realizaron adquisiciones por este periodo.
Vehículos y Equipo de transporte	\$ 5,070,209.20	Dentro de este saldo no se realizaron adquisiciones por este periodo.
Maquinaria, otros equipos y herramientas	\$ 123,032.60	Dentro de este saldo no se realizaron adquisiciones por este periodo.
<b>Suma:</b>	<b>\$ 13,543,482.14</b>	

<b>INTANGIBLES:</b>		
Licencias	\$ 366,030.14	Dentro de este saldo se realizaron adquisiciones por este periodo.
<b>Suma:</b>	<b>\$ 366,030.14</b>	
<b>Total, Bienes Muebles, Inmuebles e Intangibles:</b>	<b>\$ 13,909,512.28</b>	

#### Depreciación, Deterioro y Amortización Acumulada de Bienes

Se refleja el saldo relativo a la depreciación acumulada que han sufrido los Bienes Muebles e Intangibles que posee el Instituto de la Mujer, para el cálculo de la depreciación se han utilizado como base, los parámetros de vida útil aprobados por el Consejo de Armonización Contable (CONAC), mismos que fueron publicados en el Diario Oficial de la Federación el 15 de agosto del año 2012, saldo que al cierre del periodo que se informa, se integra de la forma siguiente:

ACTIVOS	DEPRECIACION		
	SALDO INICIAL	PERIODO	SALDO FINAL
<b>BIENES MUEBLES:</b>			
Mobiliario y equipo de Administración	\$ (4,254,422.01)	\$ (460,247.57)	\$ (4,714,669.58)
Mobiliario y equipo educacional y recreativo	\$ (848,488.694)	\$ (41,164.49)	\$ (889,653.43)
Equipo e instrumental médico y de laboratorio	\$ (45,859.49)	\$ 0.00	\$ (45,859.49)
Equipo de transporte	\$ (4,098,014.39)	\$ (372,175.76)	\$ (4,470,190.15)
Maquinaria, otros equipos y Herramientas	\$ (188,437.99)	\$ (801.80)	\$ (189,239.79)
<b>Suma:</b>	<b>\$ (9,435,222.82)</b>	<b>\$874,389.62</b>	<b>\$ (10,309,612.44)</b>

INTANGIBLES:			
Licencias (Amortización Acum. Software)	\$ (174,216.63)	\$ (3,839.13)	\$ (178,055.76)
Sumas:	\$ (174,216.63)	\$ (3,839.13)	\$ (178,055.76)
Sumas:	\$ (9,609,439.45)	\$ (878,228.75)	\$ (10,487,668.20)
Total, Depreciación, Deterioro y Amortización Acumulada de Bienes:			\$ (10,487,668.20)
Total Activo No Circulante:			\$ 3,421,844.08
Total Activo:			\$ 10,385,129.88

II. Pasivo

Pasivo Circulante

Cuentas por pagar a Corto Plazo

Servicios Personales

En este rubro se registra el saldo de las obligaciones de pago del Instituto de la Mujer para el Estado de Morelos, dentro de los pasivos no se encuentran otros que pudieran afectar la Finanzas en un mediano o largo plazo y en la totalidad de su monto se encuentran registros pasivos circulantes, un saldo que se tiene registrado por las provisiones relacionadas con seguridad social, remuneraciones al personal y finiquitos, por concepto de indemnizaciones al personal, al 31 de diciembre del 2020, se integra de la forma siguiente:

NOMBRE	MONTO	CONCEPTO
+Sueldos y Salarios	\$ 34,480.96	Sueldos y salarios por pagar IMM
+ Pensionados	\$ 16,837.50	Pensiones por pagar IMM
-Aguinaldo por pagar	\$ 1,022,603.04	Gratificación fin de año IMM
-Remuneraciones al Personal	\$ 7,818.63	Honorarios Asimilables a Salarios
<b>Suma:</b>	<b>\$ 1,081,740.13</b>	

Proveedores por Pagar Corto Plazo

El Instituto cuenta con pasivos por pagar al cierre del 4° trimestre, por un importe de \$ 22,995.50 (Veintidós mil novecientos noventa y cinco pesos 50/100M.N.), que se integran de la forma siguiente:

CONCEPTO	SALDO	DESCRIPCIÓN
<b>RECURSO ESTATAL:</b>		
Proveedor	\$ 179.80	Banco Mercantil del Norte, SA
Proveedor	\$ 9,757.00	AT&T Comercialización Móvil S de RL de CV
Proveedor	\$ (4,785.00)	Servicio de Administración Tributaria
Proveedor	\$ 150,000.01	Daniela Alejandra Popoca Morales
<b>Suma:</b>	<b>\$ 155,151.81</b>	

#### Retenciones y Contribuciones por Pagar

Dentro de las obligaciones de pago a cargo del Instituto de la Mujer, se encuentra como parte de los pasivos circulantes, un saldo provisionado por concepto de los distintos compromisos de pago derivados de la relación laboral, mismos que se irán cancelando en tiempo y forma, conforme a las fechas establecidas, el cual al cierre del periodo que se informa, se integran de la forma siguiente:

CONCEPTO	SALDO	BASE
Aportaciones al ICTSGEM	\$ 0.10	Aportaciones del trabajador (2.25%), Aportaciones del patrón (2.25%)
Aportaciones al IMSS	\$( 11,173.2 )	Cuotas IMSS, retiro y cesantía y vejez
Retenciones de ISR	\$ 689,833.50	Sueldos y salarios, honorarios asimilados, servicios profesionales y arrendamiento
Impuesto sobre nóminas	\$ 58,001.00	Impuesto sobre nóminas (2%)
Otras retenciones por pagar	\$ 23,831.64	Otras deducciones
<b>Suma:</b>	<b>\$ 760,492.99</b>	

Otras Cuentas por Pagar a Corto Plazo

Se refleja el saldo que se origina, por ajustes y redondeo en pagos, así como la recuperación de préstamos del Instituto de Crédito para los Trabajadores al servicio del Gobierno del Estado, el cual al cierre del periodo que se informa, se integran de la forma siguiente:

CONCEPTO	SALDO	ANTIGUEDAD
CF convenio Ahuatl Sánchez Teresa Verónica	\$ 12,918.30	Al cierre del mes
Adeudos de Ejerc. Ant.	\$ 116.38	Al cierre del mes
<b>Suma:</b>	<b>\$ 13,034.68</b>	

Fondos y Bienes de Terceros en Garantía y/o Administración a Corto Plazo

Se refleja el saldo de los intereses y utilidades generadas en las cuentas bancarias, aperturadas para el manejo de los recursos destinados a Programas Federales, mismo que se reintegrará al término de la ejecución de los proyectos, el cual al cierre del periodo que se informa, se integran de la forma siguiente:

PROGRAMAS FEDERALES	SALDO	TIPO DE CUENTA
Paimef Intereses y Utilidades Bancarias para Reintegro	\$ ( 269.92 )	Productiva
Transversalidad Intereses y Utilidades Bancarias para Reintegro	\$ 934.32	Productiva
CDI Intereses y Utilidades Bancarias para Reintegro	\$ 1,830.12	Productiva



Salud Intereses y Utilidades Bancarias para Reintegro	\$ (822.20)	Productiva
Transversalidad reintegro	\$ 5.04	Productiva
Fobam 2020 Intereses y utilidades	\$ 4,112.79	Productiva
Paimef transparente	\$ 69.24	Productiva
<b>Suma:</b>	<b>\$ 5,859.39</b>	
<b>Total, Pasivo Circulante:</b>	<b>\$ (2,016,279.00)</b>	
<b>Total, Pasivo:</b>	<b>\$ (2,016,279.00)</b>	

III. Notas al Estado de Actividades  
Ingresos de Gestión

Las aportaciones para gasto corriente, otorgados por el gobierno del Estado de Morelos, representan asignaciones previstas en el presupuesto anual autorizado, las cuales se reciben mediante transferencia bancaria, realizada por la Tesorería General de Estado, las aportaciones

se registran como ingresos en el Estado de Actividades, debiéndose aplicarse en gastos de operación.

Dentro de otros ingresos se encuentran los generados por los intereses correspondientes a las cuentas bancarias pertenecientes al Instituto de la Mujer, se informan los montos totales al 31 de diciembre de 2020, siendo los siguientes:

INGRESO	ORIGEN	MONTO	TOTAL
Transferencias, Asignaciones, Subsidios y Otras Ayudas (Recurso Estatal)	Asignaciones	\$ 22,778,462.37	\$ 19,992,319.31
Convenios (Recursos Federal)	Convenio	\$ 15,482,766.12	\$15,482,766.12
Otros Ingresos	Ingresos Propios	\$ 1,709,103.89	\$ 1,709,103.89
Remanentes Estatales 2019	Remanentes de Transferencias Asignadas Estatales 2019	\$ 2,786,143.06	\$ 2,786,143.06
<b>Suma:</b>			<b>\$ 39,970,332.38</b>

#### Otras Pérdidas

Representa el monto de los hechos contables que disminuyen el patrimonio neto del ente público, incurridos por gastos de funcionamiento, intereses transferencias otorgadas, otras pérdidas de la gestión y extraordinarias. Al cierre del mes de diciembre de 2020, las cantidades y porcentajes devengados y registrados son los siguiente:

DESCRIPCIÓN	SUB TOTAL	GASTOS DE FUNCIONAMIENTO	GASTO TOTAL
RUBRO / CUENTA			
<b>Gastos de Funcionamiento IMM:</b>		<b>34,818,895.20</b>	
Servicios Personales	\$ 12,722,719.55		
Materiales y Suministros	\$ 2,010,113.25		
Servicios Generales	\$ 20,086,062.40		
<b>Transferencias, Asignaciones, Subsidios y Otras ayudas</b>			<b>189,943.50</b>
Pensiones y jubilaciones	\$ 168,622.50		
Donativos	\$ 21,321.00		
<b>Otros gastos y perdidas extraordinarios</b>			<b>\$878,228.75</b>
<b>Estimaciones, depreciaciones, deterioros, obsolescencia y amortizaciones</b>			
Depreciación Acumulada de Bienes Muebles	\$874,389.62		
Activos Intangibles	\$ 3,839.13		
<b>Suma:</b>		<b>34,818,895.20</b>	<b>\$ 1,068,172.25</b>
<b>Resultado del Ejercicio al 31 de diciembre 2020</b>			<b>\$ 35,887,067.45</b>

#### IV. Notas al Estado de Variación en la Hacienda Pública

Respecto del “Estado de Variación en la Hacienda Pública”, se incluye dentro de la columna “Hacienda Pública/Patrimonio Neto del Ejercicio” un renglón identificado como “Resultado de Ejercicios Anteriores” en el cual se refleja el saldo de un ahorro, el cual al cierre del periodo que se informa, se integran de la manera siguiente:

CUENTA	MONTO	SUBTOTAL	TOTAL
Pasivo Total al Periodo			\$ 2,016,279.00
Resultado del Ejercicio 2019 (Ahorro/Desahorro)			\$ 444,328.09
Hacienda Pública / Patrimonio Neto del Ejercicio:			\$ 4,285,585.95
• Resultado de Ejercicios Anteriores (*)		\$6,575,683.15	
- Ejercicio 2020	\$55,772.51		
- Ejercicio 2019	\$444,328.09		
- Ejercicio 2018	\$580,226.06		
- Ejercicio 2017	\$ (5,407,881.99)		
- Ejercicio 2016	\$428,372.33		
- Ejercicio 2015	\$677,832.80		
- Ejercicio 2014	\$3,461,810.82		
- Ejercicio 2013	\$689,822.50		
- Ejercicio 2012	\$233,705.35		
- Ejercicio 2011	\$980,005.85		
- Ejercicios Anteriores (Patrimonio)	\$4,431,688.83		
• Revalúo del Patrimonio		\$2,290,097.20	
<b>Suma de Pasivo + Resultado del Ejercicio + Hacienda Pública/Patrimonio:</b>			<b>\$ 6,301,864.95</b>

#### V. Notas al Estado de Flujo de Efectivo

Su finalidad es proporcionar información sobre los flujos de efectivo del Instituto, identificando las fuentes de entradas y salidas de recursos, clasificadas por actividades de operación, de inversión y de financiamiento.

### Efectivo y Equivalentes

En relación con el efectivo se anexa un cuadro en que se refleja la Integración del Efectivo y Equivalentes del Instituto de la Mujer, al inicio del ejercicio y al final del periodo, el cual al cierre del periodo que se informa, se integran de la manera siguiente:

CONCEPTO	EJERCICIO 2020	
	INICIAL (Ejercicio)	FINAL (Periodo)
Efectivo	\$ 3,326.00	\$ 0.00
Bancos / Tesorería	\$ 4,551,811.40	\$ 5,257,651.86
<b>Suma:</b>	<b>\$ 4,555,137.40</b>	<b>\$ 5,257,651.86</b>

Conciliación entre los Ingresos Presupuestarios y Contables, y  
Conciliación entre los Egresos Presupuestarios los Gastos Contables

La conciliación se presenta atendiendo a lo dispuesto por el Acuerdo aprobado por la CONAC, por el que se emite el formato de conciliación entre los ingresos presupuestarios y contables, así como entre los egresos presupuestarios y los gastos contables al 31 de diciembre 2020.

En la Conciliación entre los Egresos Presupuestarios y los Gastos Contables se realizará una reclasificación contable, derivado por un registro indebido a la cuenta 1241000000 Mobiliario y equipo de administración por un importe de \$ 440.80 (cuatrocientos cuarenta pesos 80/100 m.n.), por tal motivo se registrará en la cuenta contable 1246000000 Maquinaria, otros equipos y herramientas, siendo esta la cuenta adecuada.

Instituto de la Mujer para el Estado de Morelos		
Conciliación entre los Ingresos Presupuestarios y Contables		
Correspondiente del 01 de enero al 31 de diciembre de 2020		
(Cifras en pesos)		
1. Ingresos Presupuestarios		\$ 39,970,332.38

<b>2. Más ingresos contables no presupuestarios</b>		
Incremento por variación de inventarios		
Disminución del exceso de estimaciones por pérdida o deterioro u obsolescencia		
Disminución del exceso de provisiones		
Otros ingresos y beneficios varios		
Otros ingresos contables no presupuestarios		
<b>3. Menos ingresos presupuestarios no contables</b>		
Productos de capital		
Aprovechamientos capitales		
Ingresos derivados de financiamientos		
Otros ingresos contables no presupuestarios		
<b>4. Ingresos Contables (4= 1 + 2 -3)</b>		<b>\$ 39,970,332.38</b>

<b>Instituto de la Mujer para el Estado de Morelos</b>		
<b>Conciliación entre los Egresos Presupuestarios y los Gastos Contables</b>		
<b>Correspondiente del 01 de enero al 31 de diciembre de 2020</b>		
<b>(Cifras en pesos)</b>		
<b>1. Total de egresos (presupuestarios)</b>		<b>\$ 35,887,067.45</b>
<b>2. Menos egresos presupuestarios no contables</b>		<b>\$ 1,638,991.31</b>
Mobiliario y equipo de administración	\$ 1,445,944.57	
Mobiliario y equipo educacional y recreativo	\$ 57,800.00	
Equipo e instrumental médico y de laboratorio		
Vehículos y equipo de transporte		
Equipo de defensa y seguridad		
Maquinaria, otros equipos y herramientas	\$440.80	
Activos biológicos		

Bienes inmuebles		
Activos intangibles	\$ 134,805.94	
Obra pública en bienes propios		
Acciones y participaciones de capital		
Compra de títulos y valores		
Inversiones en fideicomisos, mandatos y otros análogos		
Provisiones para contingencias y otras erogaciones especiales		
Amortizaciones de la deuda pública		
Adeudos de ejercicios fiscales anteriores (ADEFAS)		
Otros egresos presupuestales no contables		
<b>3. Más Gastos Contables no Presupuestales</b>		<b>\$ 878,228.75</b>
Estimaciones, depreciaciones, deterioros, obsolescencia y amortizaciones	\$ 878,228.75	
Provisiones		
Disminución de inventarios		
Aumento por insuficiencia de estimaciones por pérdida o deterioro u obsolescencia		
Aumento por insuficiencia de provisiones		
Otros gastos		
Otros gastos contables no presupuestales		
<b>5. Gastos Contable (4= 1 - 2 + 3)</b>		<b>\$ 35,126,304.89</b>

La emisión de la Información financiera que aquí se presenta, se realiza conforme a la normatividad aplicable para el caso, específicamente a lo que establecen los artículos 44 y 46 fracción I, II y III de la Ley General de Contabilidad Gubernamental, así como al Acuerdo por el que se Armoniza la Estructura de la Cuentas Públicas publicado el 30 de diciembre de 2013 y al Acuerdo por el que se reforma el Capítulo VII del Manual de Contabilidad Gubernamental publicado el 06 de octubre de 2014, ambos emitidos por el Consejo Nacional de Armonización Contable (CONAC) y publicados a través del Diario Oficial de la Federación.

## 2) NOTAS DE MEMORIA

Las cuentas de orden se utilizan para registrar movimientos de valores que no afecten o modifiquen el balance del Instituto, sin embargo, su incorporación en libros es necesaria con fines de recordatorio contable, de control y en general sobre los aspectos administrativos.

Cuentas de Orden Contables y Presupuestarias

**Presupuestarias**

**Cuentas de Ingresos**

En atención a las disposiciones establecidas en la Ley General de Contabilidad Gubernamental y al Marco Normativo establecido por el Consejo Nacional de Armonización Contable (CONAC), el estado de situación financiera del Instituto de la Mujer presenta el saldo de las cuentas presupuestales de ingresos y egresos que tiene, al cierre del periodo que se informa, mismo que se integra de la forma siguiente:

SALDO		
DESCRIPCIÓN	DEUDOR	ACREEDOR
Ley de ingresos estimada	\$ 21,503,000.00	\$ 0.00
Ley de ingresos por ejecutar	\$ 39,970,332.38	\$ 43,137,551.51
Ley de ingresos modificada	\$ 21,634,551.51	\$ 0.00
Ley de ingresos devengada	\$ 38,839,127.37	\$ 39,970,332.38
Ley de ingresos recaudada	\$ 0.00	\$ 38,839,127.37
<b>Suma:</b>	<b>\$ 121,947,011.26</b>	<b>\$ 121,947,011.26</b>

Cuentas de Egresos

SALDO		
DESCRIPCIÓN	DEUDOR	ACREEDOR
Presupuesto de egresos aprobado	\$ 0.00	\$ 21,503,000.00
Presupuesto de egresos por ejercer	\$ 40,285,509.42	\$ 36,738,108.53
Presupuesto de egresos modificado	\$ 0.00	\$ 18,782,509.42
Presupuesto de egresos comprometido	\$ 36,738,108.53	\$ 36,647,389.21
Presupuesto de egresos devengado	\$ 36,647,389.21	\$ 35,399,807.86
Presupuesto de egresos ejercido	\$ 35,399,807.86	\$ 35,399,807.86
Presupuesto de egresos pagado	\$ 35,399,807.86	\$ 0.00
<b>Suma:</b>	<b>\$ 184,470,622.88</b>	<b>\$ 184,470,622.88</b>

**Estado Analítico del Ejercicio del Presupuesto de Egresos:**

**Egresos Estatales**

Con fecha 29 de enero de 2020, a través del Periódico Oficial Tierra y Libertad Número 5777 se publicó el DECRETO NÚMERO SEISCIENTOS SESENTA Y UNO, por el que se aprobó el Presupuesto de Egresos del Gobierno del Estado de Morelos para el Ejercicio Fiscal del 01 de enero al 31 de diciembre de 2020, en el que quedo establecido el presupuesto autorizado al Instituto de la Mujer para el Estado de Morelos por la cantidad de \$21.503,000.00 (veintiún millones quinientos tres pesos 00/100 M.N.).

Con la resolución de fecha 26 de noviembre del año 2020, dictada por el Tribunal Pleno de la Suprema Corte de Justicia de la Nación es aplicable en el Presupuesto de Egresos 2020, se realizó una reducción de Ingresos por \$1.510,680.07.



### **3) NOTAS DE GESTIÓN ADMINISTRATIVA**

#### **3.1. Introducción**

Se presentan los Estados Financieros del Instituto de la Mujer para el estado de Morelos, Organismo Constitucional Autónomo al 31 de diciembre del 2020, proveen de información financiera a las y los principales usuarios de la misma, al Congreso del estado de Morelos y a la ciudadanía.

El objetivo del presente documento es la revelación del contexto y de los aspectos económicos-financieros más relevantes que influyeron en las decisiones del período, y que deberán ser considerados en la elaboración de los estados financieros para la mayor comprensión de los mismos y sus particularidades, y en estricto apego a los principios y normas contables y fiscales.

#### **3.2. Panorama Económico y Financiero**

Las principales condiciones económico – financieras, bajo las cuales el Instituto de la Mujer para el Estado de Morelos, Organismo Constitucional Autónomo ha estado operando el presupuesto de egresos asignado para el Ejercicio Fiscal 2020, proveniente de Participaciones Estatales y adicionalmente se contó con recursos provenientes del Ramo Administrativo 20 Programa de Apoyo a las Instancias de Mujeres en las Entidades Federativas (PAIMEF), Ramo Administrativo 47 Programa de Fortalecimiento a la Transversalidad de la Perspectiva de Género y FOBAM, han influido en la toma de decisiones de su administración, y están sometidas a los principios de legalidad, honestidad, eficiencia, eficacia, economía, racionalidad, austeridad, transparencia, control y rendición de cuentas, para satisfacer los objetivos y se alcancen con oportunidad y eficiencia las metas y acciones previstas en el Programa Presupuestarios del Ejercicio Fiscal 2020.

## **Autorización e Historia**

El día 14 de agosto del 2002, se publica en el Periódico Oficial “Tierra y Libertad” 4203, el Decreto Seiscientos Sesenta y Siete por el que se crea el Instituto de la Mujer para el Estado de Morelos, como Organismo Público Descentralizado, con personalidad jurídica y patrimonio propio, y autonomía de gestión y sectorizado a la Secretaría de Gobierno por acuerdo del Gobernador del Estado a la Secretaría que determine, en uso de sus facultades constitucionales y legales, el cual contará con la estructura administrativa que determine su Reglamento interior.

El 12 de abril de 2006, se publica en Periódico Oficial “Tierra y Libertad” Número 4451, el Reglamento Interior del Instituto de la Mujer para el Estado de Morelos, con el objeto de establecer las bases de organización, así como las facultades y funciones que corresponden a las distintas áreas que conforman el Instituto de la Mujer para el Estado de Morelos.

El 25 de abril de 2007, se publicó en el Periódico Oficial “Tierra y Libertad” número 4527, el Decreto Número Doscientos Cuarenta y Siete, por el que se reforman, adicionan y derogan diversas disposiciones del Decreto Seiscientos Sesenta y Siete por el que se crea el Instituto de la Mujer para el Estado de Morelos, en el que se realizaron modificaciones al Decreto antes referido, entre otras, se redujo el número de integrantes del Consejo Consultivo del Instituto de la Mujer para el Estado de Morelos, se otorgan diversas facultades y obligaciones a la Junta Directiva, y se le confiere a la Directora General del Instituto el carácter de Secretaria Ejecutiva de la Junta Directiva. El 2 de julio de 2008, se publicó en el Periódico Oficial “Tierra y Libertad” número 4624, el Decreto número Setecientos Ochenta y Tres, por el que se reforma el Decreto por el que se crea el Instituto de la Mujer para el Estado de Morelos, en el sentido de transferir al patrimonio del Instituto de la Mujer para el Estado de Morelos, los recursos humanos, materiales y financieros con que contaba el refugio de Casa de la Mujer dependiente del Sistema para el Desarrollo Integral de

la Familia; modificaciones que implicaron cambios en la estructura orgánica del Instituto. El presente Decreto propone que todas las Subdirecciones del Instituto,

pasen a ser Direcciones de Área. Se crea la Dirección de Planeación, Evaluación y Normatividad que tendrá por objeto formular y proponer a la Dirección General del Instituto los proyectos federales integrando las acciones a realizar, y su descripción y trámite de conformidad con la normatividad autorizada, para el debido cumplimiento de las funciones del Instituto.

Se crea la Dirección de Comunicación Social, para efecto de que el Instituto cuente con una Unidad Administrativa que dirija y ejecute la política de información, difusión y comunicación social de éste, así como concertar, promover, fortalecer y operar la relación con los medios de comunicación para la óptima utilización de los espacios de comunicación, expresión y difusión en materia de equidad de género e igualdad de oportunidades entre mujeres y hombres; crear, coordinar dirigir y desarrollar las campañas publicitarias de promoción de los derechos humanos y la situación social, política, económica y cultural de las mujeres. Por último, con base en la transferencia de recursos materiales, financieros y la totalidad del patrimonio. Y se crea la Dirección del Refugio "Casa de la Mujer" a efecto de establecer las medidas necesarias para la seguridad física, emocional y jurídica de las mujeres y sus hijos e hijas bajo su custodia y formular un Modelo de Atención Integral Especializado para las mujeres que se encuentren refugiadas en forma temporal.

El 12 de diciembre de 2008, en el Periódico Oficial "Tierra y Libertad" número 4666, se publica el Decreto número Mil Ciento Cuarenta y Cuatro en el cual se reforma el segundo párrafo del artículo 1, y el inciso a) de la fracción I del artículo 8 del Decreto número Seiscientos Sesenta y Siete por el que se crea el Instituto de la Mujer para el Estado de Morelos. Se sectoriza a la Secretaría de Desarrollo Humano y Social el Organismo Público Descentralizado denominado Instituto de la Mujer para el Estado de Morelos.

El 12 de diciembre de 2008, se publica en el Periódico Oficial "Tierra y Libertad" número 4666, el Decreto número mil ciento cuarenta y cuatro por el que se reforman y adicionan diversas disposiciones de la Ley del Deporte y Cultura Física del Estado de Morelos, de la Ley de Asistencia Social y Corresponsabilidad Ciudadana para el Estado de Morelos y del Decreto por el que se crea el Instituto de la Mujer para el Estado de Morelos, con la finalidad de sectorizar a la nueva Secretaría aquellas dependencias que sirvan para el cumplimiento de los objetivos planteados por el Gobierno en materia de Desarrollo Humano y Social.

El 23 de febrero de 2011, en el Periódico Oficial "Tierra y Libertad" número 4873, se publica el Reglamento Interior del Instituto de la Mujer para el Estado de Morelos con las reformas aprobadas en la Cuadragésima Segunda Sesión Ordinaria de fecha 11 de septiembre de 2009 por la Junta Directiva del Instituto.

El 5 de diciembre de 2012, en el Periódico Oficial "Tierra y Libertad" número 5048, se publica el Acuerdo de Sectorización de diversas Entidades de la Administración Pública Paraestatal del Estado de Morelos en el Artículo 4. Se sectoriza a la Secretaría de Gobierno el Organismo Público Descentralizado denominado Instituto de la Mujer para el Estado de Morelos.

El 23 de enero de 2013, en el Periódico Oficial "Tierra y Libertad" número 5061, se publicó la Ley del Instituto de la Mujer para el Estado de Morelos, la cual tiene como objeto establecer las bases y mecanismos para el funcionamiento del Instituto de la Mujer para el Estado de Morelos, promover la equidad de género y la igualdad de derechos y oportunidades entre mujeres y hombres de acuerdo con lo establecido en el artículo 1 y 4, de la Constitución Política de los Estados Unidos Mexicanos y el artículo 19, de la Constitución Política del Estado Libre y Soberano de Morelos.

El 16 de agosto de 2018, en el Periódico Oficial "Tierra y Libertad" número 5623, se publica el decreto número tres mil cuatrocientos cuarenta por el que se adiciona el artículo 23 - D a la constitución política del estado libre y soberano de Morelos, se crea el organismo público autónomo denominado Instituto de la Mujer para el Estado Libre y Soberano de Morelos con personalidad jurídica y patrimonio propio.

El 20 de Agosto de 2018, en el Periódico Oficial “ Tierra y Libertad” numero 5624, se publica la convocatoria para la designación de la Titular del Organismo Público Autónomo denominado Instituto de la Mujer para el Estado de Morelos., Fe de Erratas al Decreto Numero Tres Mil Cuatrocientos Cuarenta, por el que se adiciona el artículo 23 - D a la Constitución Política del Estado Libre y Soberano de Morelos, publicado en el Periódico Oficial “ Tierra y Libertad” numero 5623, de fecha 16 de agosto de 2018.

El 31 de agosto de 2018, en el Periódico Oficial “Tierra y Libertad” número 5629, se publica el decreto número tres mil cuatrocientos cuarenta y cinco, por el que se designa a la titular del Organismo Público Autónomo denominado Instituto de la Mujer para el Estado de Morelos.

Dictamen emanado de la Junta Política y de Gobierno por el que se abroga el decreto cuatro, publicado en el Periódico Oficial “Tierra y Libertad”, número 5638, de fecha 27 de septiembre del año dos mil dieciocho, por el que se deja sin efectos el decreto tres mil cuatrocientos cuarenta y cinco, publicado en el Periódico Oficial “ Tierra y Libertad” numero 5629, de fecha 31 de agosto del año dos mil dieciocho, por el que se designa a la Titular del Organismo Público Autónomo denominado Instituto de la Mujer para el Estado de Morelos, para dar cumplimiento a la suspensión definitiva dictada en el incidente de suspensión derivado del juicio de amparo número 1390 /2018 del Juzgado Quinto de Distrito con sede en Cuernavaca, Morelos, promovido por el quejoso Dagoberto Rivera Jaimes.

El 30 de enero de 2018, en el Periódico Oficial “Tierra y Libertad” número 5671, se publica el decreto número treinta y nueve por el que se abroga el Decreto número cuatro, por el que se deja sin efectos el Decreto tres mil cuatrocientos cuarenta y cinco, publicado en el Periódico Oficial “Tierra y Libertad” número 5629 de fecha 31 de agosto del año dos mil dieciocho, por lo que designa a la Titular del Organismo Público denominado Instituto

de la Mujer para el Estado de Morelos para dar cumplimiento a la suspensión definitiva dictada en el incidente de suspensión derivado del juicio de amparo número 1390 /2018 del Juzgado Quinto de Distrito con sede en Cuernavaca Morelos promovido por el quejoso Dagoberto Rivera Jaimes.

El 25 de febrero de 2019 , en el Periódico Oficial “ Tierra y Libertad” número 5680, se publica los Lineamientos del Instituto de la Mujer para el Estado de Morelos el objeto es establecer las líneas de acción sobre las cuales deberá organizarse, estructurarse y funcionar el Organismo Público Autónomo Constitucional denominado Instituto de la Mujer para el Estado de Morelos, a fin de cumplimentar sus objetivos, hasta en tanto emita su Ley el Reglamento de la Ley, el Reglamento interno cualquier otra disposición legal necesaria para su funcionamiento, basados en los principios de legalidad, honestidad, eficiencia, eficacia, economía, racionalidad, austeridad, transparencia, control rendición de cuentas, igualdad de género.

El 17 de enero del año 2020, en el periódico oficial “Tierra y Libertad” numero 5773 se publica la Ley del Instituto de la Mujer para el Estado de Morelos.

El 30 de septiembre del año 2020, en el periódico oficial” Tierra y Libertad” número 5866 se publica el Reglamento Interior del Instituto de la Mujer para el Estado de Morelos.

### **Organización y Objeto Social**

De acuerdo a lo dispuesto por el artículo 23-D de la Constitución, el Instituto es un Organismo Público Autónomo, con personalidad jurídica y patrimonio propio, capacidad para decidir sobre el ejercicio de su presupuesto, responsable de garantizar y establecer las políticas y acciones que propicien y faciliten la plena incorporación de la mujer en la vida, económica, política, cultural y social del Estado.

Objeto Social. – El Instituto, tiene por objeto general, garantizar, establecer, fortalecer y supervisar las Políticas Públicas de Género, programas y acciones que propicien y faciliten la plena incorporación de la mujer en la vida económica, política, cultural y social del Estado con decisiones y mecanismos que permitan identificar y derribar barreras institucionales, estructurales y prácticas arraigadas que continúan obstaculizando el acceso de las mujeres a una vida libre violencia, a la Igualdad real o sustantiva, esto de conformidad con la Ley de Acceso y la Ley de Igualdad, así como la normativa aplicable, para generar un cambio mediante estrategias y líneas de acción que la propicien, así como el empoderamiento de las mujeres en todos los niveles y ámbitos públicos y privados, bajo los criterios de:

I. Transversalidad, en las Políticas Públicas con perspectiva de género en los Entes Públicos, a partir de la ejecución de programas y acciones coordinadas o conjuntas.

II. Federalismo, en lo que hace al desarrollo de programas y actividades para el fortalecimiento Institucional de las Dependencias responsables de la igualdad de género en los municipios, y

III. Fortalecimiento, coordinación y gestión de vínculos con los Entes Públicos, Instancias Federales y los sectores social y privado.

- a) **Ejercicio Fiscal.** – conforme a lo establecido en los artículos 93 y 102 de la Ley del Impuesto sobre la renta, tiene la obligación de retener y trasladar el ISR, así mismo Conforme a los Postulados Básicos de la Contabilidad Gubernamental, emitidos por el Consejo Nacional de Armonización Contable (CONAC), se refiere al periodo contable relativo a un año de calendario, correlacionado con la Ley de Ingresos y el Presupuesto de Egresos correspondiente al Ejercicio Fiscal del 01 de enero al 31 de diciembre de 2020.

**Régimen Jurídico.** – el aplicable a un Organismo Constitucional Autónomo, con personalidad jurídica y capacidad para decidir sobre el ejercicio de su presupuesto, y demás conforme al objeto de su creación.

**b) Consideraciones Fiscales.** - El Instituto de la Mujer para el Estado de Morelos a partir del inicio de sus operaciones, e inscripción ante la Secretaría de Administración Tributaria con fecha 14 de agosto del año 2002, tributa bajo el régimen de Personas Morales con fines no Lucrativos, quedando obligado a cumplir con las contribuciones correspondientes conforme a los períodos siguientes:

**I. Declaraciones Mensuales**

- Retenciones del Impuesto sobre la Renta por Sueldos y Salarios.
- Retenciones del Impuesto sobre la Renta por Honorarios asimilados a Salarios.
- Retenciones del Impuesto sobre la Renta por Servicios Profesionales.
- Retenciones del Impuesto sobre la Renta por Arrendamiento de Inmuebles.

**c) Estructura Organizacional Básica.** - El Instituto, para el ejercicio de sus atribuciones, cumplimiento y ejecución de sus objetivos, se integrará de la siguiente forma:

- I. Órganos de Gobierno
- II. A. Presidencia
- III. Secretaria Ejecutiva
- IV. Órganos Ejecutivos
- V. Consejo Consultivo
- VI. Comité de Transparencia
- VII. Comité de Adquisiciones
- VIII. Comité para la Igualdad Laboral y No Discriminación
- IX. Banco Estatal de Datos e Información sobre Casos de Violencia contra las Mujeres (BANESVIM)
- X. Comité para la Reincorporación de la Vida Laboral y Cuidado de la Salud durante la Contingencia por el Covid-19



## XI. Unidades Administrativas

### X.I.1 PRESIDENCIA

- Presidenta
- Técnica Profesional Jurídica
- Auxiliar en Apoyo Técnico

### X.I.2 SECRETARIA EJECUTIVA

- Secretaria Ejecutiva
- Asesora Técnica Jurídica
- Asistente Técnica

### X.I.3 ESTUDIOS MULTIDISCIPLINARIOS

- Especialista en Política Pública de Igualdad
- Especialista en Política Pública de Vida Libre de Violencia
- Especialista en Política Pública en Presupuestos y Autonomía Económica con Perspectiva de Género
- Especialista en Armonización Legislativa
- Especialista en Agenda para el logro de la Igualdad Sustantiva
- Especialista en Formación
- Especialista en Evaluación

### X.I.4 MEDIOS DE COMUNICACION

- Coordinación de Comunicación Social y Medios
- Asistente Técnico
- Asistente de Comunicación Social

### X.I.5 PROYECTOS ESTRATEGICOS

- Coordinadora Especializada en Vinculación y Gestión Interinstitucional en Proyectos Estratégicos

### X.I.6 IGUALDAD DE GENERO

- Coordinadora de la Unidad de Igualdad de Género

#### X.I.7 JURIDICA

- Coordinadora General Jurídica
- Técnica Profesional Jurídica

#### X.I.8 CENTRO DE ATENCION EXTERNA

- Coordinadora del Centro de Atención Externa
- Técnica Profesional en Psicología del Centro de Atención Externa

#### X.I.9 OPERATIVA Y ADMINISTRATIVA

- Coordinador General en Administración y Finanzas
- Coordinadora de Planeación, Presupuesto y Recursos Materiales
- Coordinador de Recursos Humanos
- Coordinadora de Patrimonio y Archivo
- Técnica profesional en Recursos Financieros y Contabilidad
- Técnica Profesional en Compras y Servicios
- Auxiliar en Apoyo Técnico
- Auxiliar Notificadora y de Traslado de Usuarías y Personal
- Apoyo de Mantenimiento

#### Órganos de Operación:

Estructuras administrativas que al efecto señalen las disposiciones internas o el Reglamento, que sean necesarias para el estudio, diseño, planeación, programación, implementación, seguimiento, despacho y evaluación de los asuntos de su competencia, siempre que se justifiquen y obedezcan los objetivos del Instituto; y

#### Órganos de Transparencia:

Unidad de Transparencia; y

Órgano Interno de Control.

- d) Fideicomisos, mandatos y análogos de los cuales es fideicomitente o fideicomisario. -**  
El Instituto de la Mujer para el Estado de Morelos no pertenece a ningún Fideicomiso, ni como Fideicomitente ni como Fiduciario.

### **3.3. Bases de Preparación de los Estados Financieros**

La Información Contable y Presupuestaria que presenta el Instituto de la Mujer para el Estado de Morelos, de inicio, se encuentra expresada en moneda nacional, además de:

- a) En cumplimiento a lo previsto en el artículo 19 fracción IV de la Ley General de Contabilidad Gubernamental, el Instituto efectúa sus registros considerando la base acumulativa para la integración de la información presupuestaria y contable y en apego al Marco Conceptual, Postulados Básicos y Manual de Contabilidad Gubernamental armonizados, y demás disposiciones emitidas por el Consejo Nacional de Armonización Contable (CONAC), para facilitar el registro, transparencia, la rendición de cuentas y la fiscalización de los activos, pasivos, patrimonio, ingresos y gastos y, en general, contribuir a medir la eficacia, economía y eficiencia del gasto e ingresos.
  
- b) Los distintos Estados Contables y Presupuestarios que aquí se presentan, han sido generados por el Sistema Integral de Contabilidad Gubernamental del Estado de Morelos (SICGEM), utilizados por el Instituto como instrumento para la administración financiera y presupuestal, el cual a través de registros de la información con base acumulativa, facilita el reconocimiento, valuación y revelación de sus operaciones a costo histórico, valor razonable, valor de sustitución y de recuperación, considerando en todo momento el efecto contable y presupuestal de las transacciones financieras; registros efectuados conforme a los documentos emitidos por el CONAC, en atención a los criterios emitidos en relación a los “Centros de Registro” previstos en el Manual de Contabilidad Gubernamental publicado el 22 de noviembre del año 2010 en el Diario Oficial de la Federación.

- c) Postulados básicos: Sustancia Económica, Entes Públicos, Existencia Permanente, Revelación Suficiente, Importancia Relativa, Registro e Integración Presupuestaria, Consolidación de la Información Financiera, Devengo Contable, Valuación, Dualidad Económica y Consistencia.
- d) En virtud de la Normatividad emitida por el CONAC, el Instituto de la Mujer para el Estado de Morelos no ha requerido la aplicación de Normatividad Supletoria en materia de Contabilidad Gubernamental.
- e) Para las entidades que por primera vez estén implementando la base devengada de acuerdo con la Ley de Contabilidad. No Aplica.

#### **3.4. Políticas de Contabilidad Significativas**

El Instituto de la Mujer para el Estado de Morelos, entre sus políticas de contabilidad significativas, considera lo siguiente:

- a) No realiza la actualización de los activos, pasivos y hacienda pública y/o patrimonio.
- b) No contempla la realización de operaciones y/o transacciones que impliquen un pago en moneda extranjera.
- c) No realiza inversiones en acciones de compañías subsidiarias y asociadas.
- d) El sistema o método que utiliza para la valuación de sus inventarios, lo realiza por el Valor de Sustitución.
- e) A la fecha, las y los empleados, como servidoras y servidores públicos no cuentan con “beneficios” de la naturaleza solicitada, por las que deba generarse una política.
- f) A la fecha no se tienen identificados conceptos o hechos, que, por su importancia, sea necesario el registro de provisiones adicionales a las que normalmente se hacen.
- g) A la fecha no se tienen identificados conceptos o hechos que, por su importancia, sea necesario el registro de reservas.

- h) Derivado de los ajustes que se han realizado respecto a la Contabilidad Gubernamental, los principales cambios en las políticas contables, aplicados a partir del Ejercicio 2002 son:
- a) El registro en el gasto de los bienes muebles, cuyo costo unitario de adquisición sea menor a 70 veces el valor diario de la Unidad de Medida y Actualización (UMA), podrán registrarse contablemente como un gasto y serán sujetos a los controles correspondiente.
  - b) El reconocimiento en el ingreso y gasto devengado, considerando las reformas a las normas y metodologías emitidas por el CONAC.
  - c) El registro en cuentas de orden presupuestal, de los momentos contables del ingreso y el gasto.
- i) A la fecha no se han realizado reclasificaciones que afecten resultados, solo en cuentas de orden presupuestales.

### **3.5. Posición en Moneda Extranjera y Protección por Riesgos Cambiarios**

Al no realizarse operaciones en moneda extranjera, no se tienen obligaciones o derechos de esa naturaleza.

### **3.6. Reporte Analítico del Activo**

El Instituto de la Mujer para el Estado de Morelos, entre sus políticas de contabilidad significativas, considera lo siguiente:

La vida útil o porcentajes de depreciación, deterioro o amortización utilizados en los diferentes tipos de activos, se realizó conforme a la Guía de vida útil estimada y porcentajes de depreciación, considerando un uso normal y adecuado a las características del bien, que emitió la CONAC.

No se cuenta con inversiones financieras de las cuales se deriven riesgos por tipo de cambio o tipo de interés.

La entidad no posee Bienes Inmuebles, por lo tanto, no hay valor activado en el ejercicio por este concepto.

No se tiene conocimiento de circunstancias de carácter significativo que afecten el activo, tales como bienes en garantía, señalados en embargos, litigios, títulos de inversiones entregados en garantías, baja significativa del valor de inversiones financieras, etc.

No se ha realizado desmantelamiento de activos.

Se está en proceso de administración de activos, con el objetivo de que se utilicen de manera más efectiva.

Las principales variaciones en el activo, consistentes en:

- a. No se realizaron registros por concepto de Inversiones en valores.
- b. No se realizaron registros por concepto de Patrimonio de Organismos descentralizados de Control Presupuestario Indirecto.
- c. No se realizaron registros por concepto de Inversiones en empresas de participación mayoritaria.
- d. No se realizaron registros por concepto de Inversiones en empresas de participación minoritaria.
- e. No se realizaron registros por concepto de Patrimonio de organismos descentralizados de control presupuestario directo, según corresponda.

### **3.7. Fideicomisos, Mandatos y Análogos**

En lo relativo a este apartado, el Instituto de la Mujer no participa en Fideicomisos, Mandatos y Análogos, por lo tanto, no realiza registros por los conceptos siguientes:

- a) Por ramo administrativo que los reporta.
- b) Enlistar los de mayor monto de disponibilidad, relacionando aquéllos que conforman el 80% de las disponibilidades.

### **3.8. Reporte de la Recaudación**

- a) El Instituto por acciones de recaudación tiene la venta de Plataforma Paimef Transparente.

### **3.9. Información sobre la Deuda y Reporte Analítico de la Deuda**

- a. Para el Instituto No Aplica lo relativo a Utilizar al menos los siguientes indicadores: deuda respecto al PIB y deuda respecto a la recaudación tomando, como mínimo, un período igual o menor a 5 años.
- b. Para el Instituto No Aplica lo relativo a la Información de manera agrupada por tipo de valor gubernamental o instrumento financiero en la que se consideren intereses, comisiones, tasa, perfil de vencimiento y otros gastos de la deuda.

### **3.10. Calificaciones Otorgadas.**

El Instituto no ha realizado ninguna transacción, que haya sido sujeta a una calificación crediticia.

### **3.11. Proceso de Mejora**

Principales políticas de Control Interno.- El ejercicio, control, evaluación y seguimiento, así como la contabilidad y presentación de la información financiera del Gasto Público, se realizarán conforme a lo establecido en el decreto 2351, por el que se aprueba el Presupuesto de Egresos del Gobierno del Estado de Morelos para el Ejercicio Fiscal 2020 , la Ley de Disciplina Financiera de las Entidades Federativas y los Municipios, la Ley General de Contabilidad Gubernamental, la Ley de Presupuesto, Contabilidad y Gasto Público del

Estado de Morelos y las disposiciones que, en el marco de dichas Leyes, estén establecidas en otros ordenamientos jurídicos, especialmente aquellas que tengan por objeto la reducción y austeridad del Gasto Público Estatal.

### **3.12. Información por Segmentos**

Dado que por las actividades operativas en las cuales participa el Instituto de la Mujer, así como de operaciones que realiza, y servicios que presta, no es necesario que opere en áreas de gran magnitud, se considera que hasta el momento no hace falta presentar la información financiera de manera segmentada.

### **3.13. Eventos Posteriores al Cierre.**

El Instituto de la Mujer en su momento, habrá de informar el efecto que afecte a sus estados financieros, por aquellos hechos ocurridos en el período posterior al que informa, y que proporcionan mayor evidencia sobre eventos que le afectan económicamente y que no se conocían a la fecha de cierre, como es el caso de las transferencias de recursos pendientes de radicación por parte de la Secretaria de Hacienda.

### **3.14. Partes Relacionadas.**

No existen partes relacionadas que pudieran ejercer influencia significativa sobre la toma de decisiones financieras y operativas.



**3.15. Responsabilidad sobre la Presentación Razonable  
de la Información Contable.**

*“Bajo protesta de decir verdad declaramos que los Estados Financieros y sus notas, son razonablemente correctos y son responsabilidad del emisor”.*

**Cuenta Pública Anual 2020**  
**INSTITUTO DE LA MUJER PARA EL ESTADO DE MORELOS**  
**Conciliación entre los Ingresos Presupuestarios y Contables**  
**Del 1 de enero al 31 de diciembre de 2020**  
**(Pesos)**

<b>1. Total de Ingresos Presupuestarios</b>	<b>39,970,333</b>
<b>2. Más Ingresos Contables No Presupuestarios</b>	<b>-</b>
2.1 Ingresos Financieros	-
2.2 Incremento por Variación de Inventarios	-
2.3 Disminución del Exceso de Estimaciones por Pérdida o Deterioro u Obsolescencia	-
2.4 Disminución del Exceso de Provisiones	-
2.5 Otros Ingresos y Beneficios Varios	-
2.6 Otros Ingresos Contables No Presupuestarios	-
<b>3. Menos Ingresos Presupuestarios No Contables</b>	<b>-</b>
3.1 Aprovechamientos Patrimoniales	-
3.2 Ingresos Derivados de Financiamientos	-
3.3 Otros Ingresos Presupuestarios No Contables	-
<b>4. Total de Ingresos Contables</b>	<b>39,970,333</b>

Cuenta Pública Anual 2020

INSTITUTO DE LA MUJER PARA EL ESTADO DE MORELOS

Conciliación entre los Egresos Presupuestarios y los Gastos Contables

Del 1 de enero al 31 de diciembre de 2020

(Pesos)



<b>1. Total de Egresos Presupuestarios</b>	<b>36,647,389</b>
<b>2. Menos Egresos Presupuestarios No Contables</b>	<b>1,638,551</b>
2.1 Materias Primas y Materiales de Producción y Comercialización	-
2.2 Materiales y Suministros	-
2.3 Mobiliario y Equipo de Administración	1,445,504
2.4 Mobiliario y Equipo Educativo y Recreativo	57,800
2.5 Equipo e Instrumental Médico y de Laboratorio	-
2.6 Vehículos y Equipo de Transporte	-
2.7 Equipo de Defensa y Seguridad	-
2.8 Maquinaria, Otros Equipos y Herramientas	441
2.9 Activos Biológicos	-
2.10 Bienes Inmuebles	-
2.11 Activos Intangibles	134,806
2.12 Obra Pública en Bienes de Dominio Público	-
2.13 Obra Pública en Bienes Propios	-
2.14 Acciones y Participaciones de Capital	-
2.15 Compra de Títulos y Valores	-
2.16 Concesión de Préstamos	-
2.17 Inversiones en Fideicomisos, Mandatos y Otros Análogos	-
2.18 Provisiones para Contingencias y Otras Erogaciones Especiales	-
2.19 Amortización de la Deuda Pública	-
2.20 Adeudos de Ejercicios Fiscales Anteriores (ADEFAS)	-
2.21 Otros Egresos Presupuestarios No Contables	-
<b>3. Más Gastos Contables No Presupuestarios</b>	<b>878,229</b>
3.1 Estimaciones, Depreciaciones, Deterioros, Obsolescencia y Amortizaciones	878,229
3.2 Provisiones	-
3.3 Disminución de Inventarios	-
3.4 Aumento por Insuficiencia de Estimaciones por Pérdida o Deterioro u Obsolescencia	-
3.5 Aumento por Insuficiencia de Provisiones	-
3.6 Otros Gastos	-
3.7 Otros Gastos Contables No Presupuestarios	-
<b>4. Total de Gastos Contables</b>	<b>35,887,067</b>



# Información Presupuestaria

CUENTA PÚBLICA ANUAL  
INSTITUTO DE LA MUJER PARA EL ESTADO DE  
MORELOS  
ENERO - DICIEMBRE

2020



Concepto	Estimado / Aprobado	Devengado	Recaudado / Pagado
<b>A. Ingresos Totales (A = A1 + A2 + A3)</b>	21,503,000	39,970,332	38,839,127
<i>A1. Ingresos de Libre Disposición</i>	21,503,000	24,487,566	23,356,361
<i>A2. Transferencias Federales Etiquetadas</i>	-	15,482,766	15,482,766
<i>A3. Financiamiento Neto</i>	-	-	-
<b>B. Egresos Presupuestarios (B = B1 + B2)</b>	21,503,000	36,647,389	35,263,906
<i>B1. Gasto No Etiquetado (sin incluir Amortización de la Deuda Pública)</i>	21,503,000	21,166,590	19,919,007
<i>B2. Gasto Etiquetado (sin incluir Amortización de la Deuda Pública)</i>	-	15,480,799	15,344,899
<b>C. Remanentes del Ejercicio Anterior (C = C1 + C2)</b>	-	-	-
<i>C1. Remanentes de Ingresos de Libre Disposición aplicados en el periodo</i>	-	-	-
<i>C2. Remanentes de Transferencias Federales Etiquetadas aplicados en el periodo</i>	-	-	-
<b>I. Balance Presupuestario (I = A - B + C)</b>	-	3,322,943	3,575,221
<b>II. Balance Presupuestario sin Financiamiento Neto (II = I - A3)</b>	-	3,322,943	3,575,221
<b>III. Balance Presupuestario sin Financiamiento Neto y sin Remanentes del Ejercicio Anterior (III = II - C)</b>	-	3,322,943	3,575,221

Concepto	Aprobado	Devengado	Pagado
<b>E. Intereses, Comisiones y Gastos de la Deuda (E = E1 + E2)</b>	-	-	-
<i>E1. Intereses, Comisiones y Gastos de la Deuda con Gasto No Etiquetado</i>	-	-	-
<i>E2. Intereses, Comisiones y Gastos de la Deuda con Gasto Etiquetado</i>	-	-	-
<b>IV. Balance Primario (IV = III + E)</b>	-	3,322,943	3,575,221

Concepto	Estimado / Aprobado	Devengado	Recaudado / Pagado
<b>F. Financiamiento (F = F1 + F2)</b>	-	-	-
<i>F1. Financiamiento con Fuente de Pago de Ingresos de Libre Disposición</i>	-	-	-
<i>F2. Financiamiento con Fuente de Pago de Transferencias Federales Etiquetadas</i>	-	-	-
<b>G. Amortización de la Deuda (G = G1 + G2)</b>	-	-	-
<i>G1. Amortización de la Deuda Pública con Gasto No Etiquetado</i>	-	-	-
<i>G2. Amortización de la Deuda Pública con Gasto Etiquetado</i>	-	-	-
<b>A3. Financiamiento Neto (A3 = F - G)</b>	-	-	-

Concepto	Estimado / Aprobado	Devengado	Recaudado / Pagado
<i>A1. Ingresos de Libre Disposición</i>	21,503,000	24,487,566	23,356,361
<i>A3.1 Financiamiento Neto con Fuente de Pago de Ingresos de Libre Disposición (A3.1 = F1 - G1)</i>	-	-	-
<i>F1. Financiamiento con Fuente de Pago de Ingresos de Libre Disposición</i>	-	-	-
<i>G1. Amortización de la Deuda Pública con Gasto No Etiquetado</i>	-	-	-
<i>B1. Gasto No Etiquetado (sin incluir Amortización de la Deuda Pública)</i>	21,503,000	21,166,590	19,919,007
<i>C1. Remanentes de Ingresos de Libre Disposición aplicados en el periodo</i>	-	-	-
<b>V. Balance Presupuestario de Recursos Disponibles (V = A1 + A3.1 - B1 + C1)</b>	-	3,320,976	3,437,354
<b>VI. Balance Presupuestario de Recursos Disponibles sin Financiamiento Neto (VI = V - A3.1)</b>	-	3,320,976	3,437,354

Concepto	Estimado / Aprobado	Devengado	Recaudado / Pagado
<i>A2. Transferencias Federales Etiquetadas</i>	-	15,482,766	15,482,766
<i>A3.2 Financiamiento Neto con Fuente de Pago de Transferencias Federales Etiquetadas (A3.2 = F2 - G2)</i>	-	-	-
<i>F2. Financiamiento con Fuente de Pago de Transferencias Federales Etiquetadas</i>	-	-	-
<i>G2. Amortización de la Deuda Pública con Gasto Etiquetado</i>	-	-	-
<i>B2. Gasto Etiquetado (sin incluir Amortización de la Deuda Pública)</i>	-	15,480,799	15,344,899
<i>C2. Remanentes de Transferencias Federales Etiquetadas aplicados en el periodo</i>	-	-	-
<b>VII. Balance Presupuestario de Recursos Etiquetados (VII = A2 + A3.2 - B2 + C2)</b>	-	1,967	137,867
<b>VIII. Balance Presupuestario de Recursos Etiquetados sin Financiamiento Neto (VIII = VII - A3.2)</b>	-	1,967	137,867

Rubro de Ingresos	Ingreso					Diferencia (6 = 5 - 1)
	Estimado	Ampliaciones y Reducciones	Modificado	Devengado	Recaudado	
	(1)	(2)	(3 = 1 + 2)	(4)	(5)	
Impuestos	-	-	-	-	-	-
Cuotas y Aportaciones de Seguridad Social	-	-	-	-	-	-
Contribuciones de Mejoras	-	-	-	-	-	-
Derechos	-	-	-	-	-	-
Productos	-	-	-	-	-	-
Aprovechamientos	-	-	-	-	-	-
Ingresos por Venta de Bienes, Prestación de Servicios y Otros Ingresos	-	2,786,143	2,786,143	2,786,143	2,786,143	2,786,143
Participaciones, Aportaciones, Convenios, Incentivos Derivados de la Colaboración Fiscal y Fondos Distintos de Aportaciones	21,503,000	16,062,065	37,565,065	37,184,189	36,052,984	14,549,984
Transferencias, Asignaciones, Subsidios y Subvenciones, y Pensiones y Jubilaciones	-	-	-	-	-	-
Ingresos Derivados de Financiamientos	-	-	-	-	-	-
<b>Total</b>	<b>21,503,000</b>	<b>18,848,208</b>	<b>40,351,208</b>	<b>39,970,332</b>	<b>38,839,127</b>	<b>17,336,127</b>
				<b>Ingresos excedentes</b>		

Estado Analítico de Ingresos Por Fuente de Financiamiento	Ingreso					Diferencia (6 = 5 - 1)
	Estimado	Ampliaciones y Reducciones	Modificado	Devengado	Recaudado	
	(1)	(2)	(3 = 1 + 2)	(4)	(5)	
<b>Ingresos del Poder Ejecutivo Federal o Estatal y de los Municipios</b>	-	-	-	-	-	-
Impuestos	-	-	-	-	-	-
Cuotas y Aportaciones de Seguridad Social	-	-	-	-	-	-
Contribuciones de Mejoras	-	-	-	-	-	-
Derechos	-	-	-	-	-	-
Productos <sup>1</sup>	-	-	-	-	-	-
Aprovechamientos <sup>2</sup>	-	-	-	-	-	-
Participaciones, Aportaciones, Convenios, Incentivos Derivados de la Colaboración Fiscal y Fondos Distintos de Aportaciones	-	-	-	-	-	-
Transferencias, Asignaciones, Subsidios y Subvenciones, y Pensiones y Jubilaciones	-	-	-	-	-	-
<b>Ingresos de los Entes Públicos de los Poderes Legislativo y Judicial, de los Órganos Autónomos y del Sector Paraestatal o Paramunicipal, así como de las Empresas Productivas del Estado</b>	-	2,786,143	2,786,143	2,786,143	2,786,143	2,786,143
Cuotas y Aportaciones de Seguridad Social	-	-	-	-	-	-
Productos <sup>1</sup>	-	-	-	-	-	-
Ingresos por Venta de Bienes, Prestación de Servicios y Otros Ingresos <sup>3</sup>	-	2,786,143	2,786,143	2,786,143	2,786,143	2,786,143
Transferencias, Asignaciones, Subsidios y Subvenciones, y Pensiones y Jubilaciones	-	-	-	-	-	-
<b>Ingresos Derivados de Financiamientos</b>	-	-	-	-	-	-
Ingresos Derivados de Financiamientos	-	-	-	-	-	-
<b>Total</b>	-	<b>2,786,143</b>	<b>2,786,143</b>	<b>2,786,143</b>	<b>2,786,143</b>	<b>2,786,143</b>
				<b>Ingresos excedentes</b>		

<sup>1</sup> Incluye intereses que generan las cuentas bancarias de los entes públicos en productos.

<sup>2</sup> Incluye donativos en efectivo del Poder Ejecutivo, entre otros aprovechamientos.

<sup>3</sup> Se refiere a los ingresos propios obtenidos por los Poderes Legislativo y Judicial, los Órganos Autónomos y las entidades de la administración pública paraestatal y paramunicipal, por sus actividades diversas no inherentes a su operación que generan recursos y que no sean ingresos por venta de bienes o prestación de servicios, tales como donativos en efectivo, entre otros.

Concepto	Ingreso					Diferencia
	Estimado	Ampliaciones/ (Reducciones)	Modificado	Devengado	Recaudado	
<b>Ingresos de Libre Disposición</b>						
<i>Impuestos</i>	-	-	-	-	-	-
<i>Cuotas y Aportaciones de Seguridad Social</i>	-	-	-	-	-	-
<i>Contribuciones de Mejoras</i>	-	-	-	-	-	-
<i>Derechos</i>	-	-	-	-	-	-
<i>Productos</i>	-	-	-	-	-	-
<i>Aprovechamientos</i>	-	-	-	-	-	-
<i>Ingresos por Venta de Bienes y Prestación de Servicios</i>	-	-	-	-	-	-
<i>Participaciones</i>	-	2,090,000	2,090,000	1,709,104	1,709,104	1,709,104
Fondo General de Participaciones	-	-	-	-	-	-
Fondo de Fomento Municipal	-	-	-	-	-	-
Fondo de Fiscalización y Recaudación	-	-	-	-	-	-
Fondo de Compensación	-	2,090,000	2,090,000	1,709,104	1,709,104	1,709,104
Fondo de Extracción de Hidrocarburos	-	-	-	-	-	-
Impuesto Especial Sobre Producción y Servicios	-	-	-	-	-	-
0.136% de la Recaudación Federal Participable	-	-	-	-	-	-
3.17% Sobre Extracción de Petróleo	-	-	-	-	-	-
Gasolinas y Diésel	-	-	-	-	-	-
Fondo del Impuesto Sobre la Renta	-	-	-	-	-	-
Fondo de Estabilización de los Ingresos de las Ent. Fed.	-	-	-	-	-	-
<i>Incentivos Derivados de la Colaboración Fiscal</i>	21,503,000	(1,510,681)	19,992,319	19,992,319	18,861,114	(2,641,886)
Tenencia o Uso de Vehículos	-	-	-	-	-	-
Fondo de Compensación ISAN	-	-	-	-	-	-
Impuesto Sobre Automóviles Nuevos	-	-	-	-	-	-
Fondo de Compensación de Repecos-Intermedios	-	-	-	-	-	-
Otros Incentivos Económicos	21,503,000	(1,510,681)	19,992,319	19,992,319	18,861,114	(2,641,886)
<i>Transferencias y Asignaciones</i>	-	-	-	-	-	-
<i>Convenios</i>	-	-	-	-	-	-
Otros Convenios y Subsidios	-	-	-	-	-	-
<i>Otros Ingresos de Libre Disposición</i>	-	2,786,143	2,786,143	2,786,143	2,786,143	2,786,143
Participaciones en Ingresos Locales	-	-	-	-	-	-
Otros Ingresos de Libre Disposición	-	2,786,143	2,786,143	2,786,143	2,786,143	2,786,143
<b>Total de Ingresos de Libre Disposición</b>	<b>21,503,000</b>	<b>3,365,462</b>	<b>24,868,462</b>	<b>24,487,566</b>	<b>23,356,361</b>	<b>1,853,361</b>
<b>Ingresos Excedentes de Ingresos de Libre Disposición</b>						
<b>Transferencias Federales Etiquetadas</b>						
<i>Aportaciones</i>	-	-	-	-	-	-
Fondo de Aport. para la Nómina Educativa y Gto. Op.	-	-	-	-	-	-
Fondo de Aportaciones para los Servicios de Salud	-	-	-	-	-	-
Fondo de Aportaciones para la Infraestructura Social	-	-	-	-	-	-
Fondo de Aport. para el Fortalecimiento de los Municipios y de las Demarcaciones Territoriales del Distrito Federal	-	-	-	-	-	-
Fondo de Aportaciones Múltiples	-	-	-	-	-	-
Fondo de Aport. para la Educación Tec. y de Adultos	-	-	-	-	-	-
Fondo de Aportaciones para la Seguridad Pública de los Estados y del Distrito Federal	-	-	-	-	-	-
Fondo de Aportaciones para el Fortalecimiento de las Entidades Federativas	-	-	-	-	-	-
<i>Convenios</i>	-	15,482,746	15,482,746	15,482,766	15,482,766	15,482,766
Convenios de Protección Social en Salud	-	15,482,746	15,482,746	15,482,766	15,482,766	15,482,766
Convenios de Descentralización	-	-	-	-	-	-
Convenios de Reasignación	-	-	-	-	-	-
Otros Convenios y Subsidios	-	-	-	-	-	-
<i>Fondos Distintos de Aportaciones</i>	-	-	-	-	-	-
Fondo para Entidades Federativas y Municipios Productores de Hidrocarburos	-	-	-	-	-	-
Fondo Minero	-	-	-	-	-	-
<i>Transferencias, Asignaciones, Subsidios y Subvenciones, y Pensiones y Jubilaciones</i>	-	-	-	-	-	-
<i>Otras Transferencias Federales Etiquetadas</i>	-	-	-	-	-	-
<b>Total de Transferencias Federales Etiquetadas</b>	<b>-</b>	<b>15,482,746</b>	<b>15,482,746</b>	<b>15,482,766</b>	<b>15,482,766</b>	<b>15,482,766</b>
<b>Ingresos Derivados de Financiamientos</b>						
<i>Ingresos Derivados de Financiamientos</i>	-	-	-	-	-	-
<b>Total de Ingresos</b>	<b>21,503,000</b>	<b>18,848,208</b>	<b>40,351,208</b>	<b>39,970,332</b>	<b>38,839,127</b>	<b>17,336,127</b>
<b>Datos Informativos</b>						
1. Ingresos Derivados de Financiamientos con Fuente de Pago de Ingresos de Libre Disposición	-	-	-	-	-	-
2. Ingresos Derivados de Financiamientos con Fuente de Pago de Transferencias Federales Etiquetadas	-	-	-	-	-	-
3. Ingresos Derivados de Financiamientos	-	-	-	-	-	-



Concepto	Egresos					Subejercicio 6 = ( 3 - 4 )
	Aprobado	Ampliaciones/ (Reducciones)	Modificado	Devengado	Pagado	
	1	2	3 = ( 1 + 2 )	4	5	
<b>Servicios Personales</b>	<b>13,480,020</b>	<b>581,276</b>	<b>14,061,296</b>	<b>12,722,719</b>	<b>11,700,116</b>	<b>1,338,577</b>
Remuneraciones al Personal de Carácter Permanente	4,139,871	34,014	4,173,885	4,173,885	4,173,885	-
Remuneraciones al Personal de Carácter Transitorio	871,750	151,788	1,023,538	521,860	521,860	501,678
Remuneraciones Adicionales y Especiales	2,330,000	255,102	2,585,102	2,308,940	1,286,337	276,162
Seguridad Social	1,378,418	(15,746)	1,362,672	1,106,094	1,106,094	256,578
Otras Prestaciones Sociales y Económicas	4,759,981	156,118	4,916,099	4,611,940	4,611,940	304,159
Previsiones	-	-	-	-	-	-
Pago de Estímulos a Servidores Públicos	-	-	-	-	-	-
<b>Materiales y Suministros</b>	<b>496,689</b>	<b>1,513,371</b>	<b>2,012,060</b>	<b>2,010,114</b>	<b>1,989,413</b>	<b>1,946</b>
Materiales de Admón, Emisión de Doctos. y Artículos Oficiales	188,192	913,799	1,101,991	1,101,991	1,101,991	-
Alimentos y Utensilios	24,000	89,574	113,574	113,574	113,574	-
Materias Primas y Materiales de Producción y Comercialización	2,000	(2,000)	-	-	-	-
Materiales y Artículos de Construcción y de Reparación	29,500	98,888	128,388	128,388	128,388	-
Productos Químicos, Farmacéuticos y de Laboratorio	16,000	130,377	146,377	144,431	144,431	1,946
Combustibles, Lubricantes y Aditivos	142,497	80,025	222,522	222,522	222,522	-
Vestuario, Blancos, Prendas de Protección y Artículos Deportivos	27,250	155,757	183,007	183,007	183,006	-
Materiales y Suministros Para Seguridad	-	-	-	-	-	-
Herramientas, Refacciones y Accesorios Menores	67,250	48,951	116,201	116,201	95,501	-
<b>Servicios Generales</b>	<b>6,564,371</b>	<b>15,714,446</b>	<b>22,278,817</b>	<b>20,086,062</b>	<b>19,762,721</b>	<b>2,192,755</b>
Servicios Básicos	249,109	(30,877)	218,232	218,232	218,232	-
Servicios de Arrendamiento	2,134,000	(154,255)	1,979,745	1,758,770	1,643,570	220,975
Servicios Profesionales, Científicos, Técnicos y Otros Servicios	3,196,145	14,582,009	17,778,154	16,214,458	16,064,458	1,563,696
Servicios Financieros, Bancarios y Comerciales	178,200	1,914	180,114	177,004	176,824	3,110
Servicios de Instalación, Reparación, Mantto. y Conservación	106,750	398,356	505,106	505,106	505,106	-
Servicios de Comunicación Social y Publicidad	100,000	815,569	915,569	890,451	890,451	25,118
Servicios de Traslado y Viáticos	84,214	7,585	91,799	44,442	44,442	47,357
Servicios Oficiales	200,000	35,440	235,440	2,030	2,030	233,410
Otros Servicios Generales	315,953	58,705	374,658	275,569	217,608	99,089
<b>Transferencias, Asignaciones, Subsidios y Otras Ayudas</b>	<b>748,920</b>	<b>(454,134)</b>	<b>294,786</b>	<b>189,944</b>	<b>173,106</b>	<b>104,842</b>
Transferencias Internas y Asignaciones al Sector Público	-	-	-	-	-	-
Transferencias al Resto del Sector Público	-	-	-	-	-	-
Subsidios y Subvenciones	-	-	-	-	-	-
Ayudas Sociales	-	-	-	-	-	-
Pensiones y Jubilaciones	748,920	(475,455)	273,465	168,623	151,785	104,842
Transferencias a Fideicomisos, Mandatos y Otros Análogos	-	-	-	-	-	-
Transferencias a la Seguridad Social	-	-	-	-	-	-
Donativos	-	21,321	21,321	21,321	21,321	-
Transferencias al Exterior	-	-	-	-	-	-
<b>Bienes Muebles, Inmuebles e Intangibles</b>	<b>213,000</b>	<b>1,425,550</b>	<b>1,638,550</b>	<b>1,638,550</b>	<b>1,638,550</b>	<b>-</b>
Mobiliario y Equipo de Administración	153,000	1,292,503	1,445,503	1,445,503	1,445,503	-
Mobiliario y Equipo Educativo y Recreativo	60,000	(2,200)	57,800	57,800	57,800	-
Equipo e Instrumental Médico y de Laboratorio	-	-	-	-	-	-
Vehículos y Equipo de Transporte	-	-	-	-	-	-
Equipo de Defensa y Seguridad	-	-	-	-	-	-
Maquinaria, Otros Equipos y Herramientas	-	441	441	441	441	-
Activos Biológicos	-	-	-	-	-	-
Bienes Inmuebles	-	-	-	-	-	-
Activos Intangibles	-	134,806	134,806	134,806	134,806	-
<b>Inversión Pública</b>	<b>-</b>	<b>-</b>	<b>-</b>	<b>-</b>	<b>-</b>	<b>-</b>
Obra Pública en Bienes de Dominio Público	-	-	-	-	-	-
Obra Pública en Bienes Propios	-	-	-	-	-	-
Proyectos Productivos y Acciones de Fomento	-	-	-	-	-	-
<b>Inversiones Financieras y Otras Provisiones</b>	<b>-</b>	<b>-</b>	<b>-</b>	<b>-</b>	<b>-</b>	<b>-</b>
Inversiones Para el Fomento de Actividades Productivas	-	-	-	-	-	-
Acciones y Participaciones de Capital	-	-	-	-	-	-
Compra de Títulos y Valores	-	-	-	-	-	-
Concesión de Préstamos	-	-	-	-	-	-
Inversiones en Fideicomisos, Mandatos y Otros Análogos	-	-	-	-	-	-
Otras Inversiones Financieras	-	-	-	-	-	-
Provisiones para Contingencias y Otras Erogaciones Especiales	-	-	-	-	-	-
<b>Participaciones y Aportaciones</b>	<b>-</b>	<b>-</b>	<b>-</b>	<b>-</b>	<b>-</b>	<b>-</b>
Participaciones	-	-	-	-	-	-
Aportaciones	-	-	-	-	-	-
Convenios	-	-	-	-	-	-
<b>Deuda Pública</b>	<b>-</b>	<b>-</b>	<b>-</b>	<b>-</b>	<b>-</b>	<b>-</b>
Amortización de la Deuda Pública	-	-	-	-	-	-
Intereses de la Deuda Pública	-	-	-	-	-	-
Comisiones de la Deuda Pública	-	-	-	-	-	-
Gastos de la Deuda Pública	-	-	-	-	-	-
Costo por Coberturas	-	-	-	-	-	-
Apoyos Financieros	-	-	-	-	-	-
Adeudos de Ejercicios Fiscales Anteriores (Adefas)	-	-	-	-	-	-
<b>Total del Gasto</b>	<b>21,503,000</b>	<b>18,782,509</b>	<b>40,285,509</b>	<b>36,647,389</b>	<b>35,263,906</b>	<b>3,638,120</b>

Concepto	Egresos					Subejercicio
	Aprobado	Ampliaciones / (Reducciones)	Modificado	Devengado	Pagado	
<b>Gasto No Etiquetado</b>	<b>21,503,000</b>	<b>3,299,744</b>	<b>24,802,744</b>	<b>21,166,590</b>	<b>19,919,007</b>	<b>3,636,154</b>
<b>Servicios Personales</b>	<b>13,480,020</b>	<b>351,376</b>	<b>13,831,396</b>	<b>12,492,819</b>	<b>11,470,216</b>	<b>1,338,577</b>
Remuneraciones al Personal de Carácter Permanente	4,139,871	34,014	4,173,885	4,173,885	4,173,885	-
Remuneraciones al Personal de Carácter Transitorio	871,750	151,788	1,023,538	521,860	521,860	501,678
Remuneraciones Adicionales y Especiales	2,330,000	255,102	2,585,102	2,308,940	1,286,337	276,162
Seguridad Social	1,378,418	(245,646)	1,132,772	876,194	876,194	256,578
Otras Prestaciones Sociales y Económicas	4,759,981	156,118	4,916,099	4,611,940	4,611,940	304,159
Previsiones	-	-	-	-	-	-
Pago de Estímulos a Servidores Públicos	-	-	-	-	-	-
<b>Materiales y Suministros</b>	<b>496,689</b>	<b>559,855</b>	<b>1,056,544</b>	<b>1,056,544</b>	<b>1,056,543</b>	<b>-</b>
Materiales de Admón., Emisión de Doctos. y Art. Oficiales	188,192	224,979	413,171	413,171	413,171	-
Alimentos y Utensilios	24,000	89,574	113,574	113,574	113,574	-
Materias Primas y Materiales de Prod. y Comercialización	2,000	(2,000)	-	-	-	-
Materiales y Artículos de Construcción y de Reparación	29,500	91,688	121,188	121,188	121,188	-
Productos Químicos, Farmacéuticos y de Laboratorio	16,000	74,101	90,101	90,101	90,101	-
Combustibles, Lubricantes y Aditivos	142,497	(52,875)	89,622	89,622	89,622	-
Vestuario, Blancos, Prendas de Protección y Art. Deportivos	27,250	108,437	135,687	135,687	135,686	-
Materiales y Suministros Para Seguridad	-	-	-	-	-	-
Herramientas, Refacciones y Accesorios Menores	67,250	25,951	93,201	93,201	93,201	-
<b>Servicios Generales</b>	<b>6,564,371</b>	<b>2,439,446</b>	<b>9,003,817</b>	<b>6,811,082</b>	<b>6,602,941</b>	<b>2,192,735</b>
Servicios Básicos	249,109	(35,752)	213,357	213,357	213,357	-
Servicios de Arrendamiento	2,134,000	(282,255)	1,851,745	1,630,770	1,630,770	220,975
Servicios Profesionales, Científicos, Técnicos y Otros Serv.	3,196,145	2,158,051	5,354,196	3,790,500	3,640,500	1,563,696
Servicios Financieros, Bancarios y Comerciales	178,200	1,894	180,094	177,004	176,824	3,090
Servicios de Instalación, Reparación, Mantto. y Conservación	106,750	349,316	456,066	456,066	456,066	-
Servicios de Comunicación Social y Publicidad	100,000	163,569	263,569	238,451	238,451	25,118
Servicios de Traslado y Viáticos	84,214	(9,522)	74,692	27,335	27,335	47,357
Servicios Oficiales	200,000	35,440	235,440	2,030	2,030	233,410
Otros Servicios Generales	315,953	58,705	374,658	275,569	217,608	99,089
<b>Transferencias, Asignaciones, Subsidios y Otras Ayudas</b>	<b>748,920</b>	<b>(454,134)</b>	<b>294,786</b>	<b>189,944</b>	<b>173,106</b>	<b>104,842</b>
Transferencias Internas y Asignaciones al Sector Público	-	-	-	-	-	-
Transferencias al Resto del Sector Público	-	-	-	-	-	-
Subsidios y Subvenciones	-	-	-	-	-	-
Ayudas Sociales	-	-	-	-	-	-
Pensiones y Jubilaciones	748,920	(475,455)	273,465	168,623	151,785	104,842
Transferencias a Fideicomisos, Mandatos y Otros Análogos	-	-	-	-	-	-
Transferencias a la Seguridad Social	-	-	-	-	-	-
Donativos	-	21,321	21,321	21,321	21,321	-
Transferencias al Exterior	-	-	-	-	-	-
<b>Bienes Muebles, Inmuebles e Intangibles</b>	<b>213,000</b>	<b>403,201</b>	<b>616,201</b>	<b>616,201</b>	<b>616,201</b>	<b>-</b>
Mobiliario y Equipo de Administración	153,000	434,154	587,154	587,154	587,154	-
Mobiliario y Equipo Educativo y Recreativo	60,000	(49,200)	10,800	10,800	10,800	-
Equipo e Instrumental Médico y de Laboratorio	-	-	-	-	-	-
Vehículos y Equipo de Transporte	-	-	-	-	-	-
Equipo de Defensa y Seguridad	-	-	-	-	-	-
Maquinaria, Otros Equipos y Herramientas	-	441	441	441	441	-
Activos Biológicos	-	-	-	-	-	-
Bienes Inmuebles	-	-	-	-	-	-
Activos Intangibles	-	17,806	17,806	17,806	17,806	-
<b>Inversión Pública</b>	<b>-</b>	<b>-</b>	<b>-</b>	<b>-</b>	<b>-</b>	<b>-</b>
Obra Pública en Bienes de Dominio Público	-	-	-	-	-	-
Obra Pública en Bienes Propios	-	-	-	-	-	-
Proyectos Productivos y Acciones de Fomento	-	-	-	-	-	-
<b>Inversiones Financieras y Otras Provisiones</b>	<b>-</b>	<b>-</b>	<b>-</b>	<b>-</b>	<b>-</b>	<b>-</b>
Inversiones Para el Fomento de Actividades Productivas	-	-	-	-	-	-
Acciones y Participaciones de Capital	-	-	-	-	-	-
Compra de Títulos y Valores	-	-	-	-	-	-
Concesión de Préstamos	-	-	-	-	-	-
Inversiones en Fideicomisos, Mandatos y Otros Análogos	-	-	-	-	-	-
Fideicomiso de Desastres Naturales (Informativo)	-	-	-	-	-	-
Otras Inversiones Financieras	-	-	-	-	-	-
Provisiones para Contingencias y Otras Erogaciones Especiales	-	-	-	-	-	-
<b>Participaciones y Aportaciones</b>	<b>-</b>	<b>-</b>	<b>-</b>	<b>-</b>	<b>-</b>	<b>-</b>
Participaciones	-	-	-	-	-	-
Aportaciones	-	-	-	-	-	-
Convenios	-	-	-	-	-	-
<b>Deuda Pública</b>	<b>-</b>	<b>-</b>	<b>-</b>	<b>-</b>	<b>-</b>	<b>-</b>
Amortización de la Deuda Pública	-	-	-	-	-	-
Intereses de la Deuda Pública	-	-	-	-	-	-
Comisiones de la Deuda Pública	-	-	-	-	-	-
Gastos de la Deuda Pública	-	-	-	-	-	-
Costo por Coberturas	-	-	-	-	-	-
Apoyos Financieros	-	-	-	-	-	-
Adeudos de Ejercicios Fiscales Anteriores (Adefas)	-	-	-	-	-	-

Concepto	Egresos					Subejercicio
	Aprobado	Ampliaciones / (Reducciones)	Modificado	Devengado	Pagado	
<b>Gasto Etiquetado</b>	-	<b>15,482,765</b>	<b>15,482,765</b>	<b>15,480,799</b>	<b>15,344,899</b>	<b>1,966</b>
<b>Servicios Personales</b>	-	<b>229,900</b>	<b>229,900</b>	<b>229,900</b>	<b>229,900</b>	-
Remuneraciones al Personal de Carácter Permanente	-	-	-	-	-	-
Remuneraciones al Personal de Carácter Transitorio	-	-	-	-	-	-
Remuneraciones Adicionales y Especiales	-	-	-	-	-	-
Seguridad Social	-	229,900	229,900	229,900	229,900	-
Otras Prestaciones Sociales y Económicas	-	-	-	-	-	-
Previsiones	-	-	-	-	-	-
Pago de Estímulos a Servidores Públicos	-	-	-	-	-	-
<b>Materiales y Suministros</b>	-	<b>955,516</b>	<b>955,516</b>	<b>953,570</b>	<b>932,870</b>	<b>1,946</b>
Materiales de Admón., Emisión de Doctos. y Art. Oficiales	-	688,820	688,820	688,820	688,820	-
Alimentos y Utensilios	-	-	-	-	-	-
Materias Primas y Materiales de Prod. y Comercialización	-	-	-	-	-	-
Materiales y Artículos de Construcción y de Reparación	-	7,200	7,200	7,200	7,200	-
Productos Químicos, Farmacéuticos y de Laboratorio	-	56,276	56,276	54,330	54,330	1,946
Combustibles, Lubricantes y Aditivos	-	132,900	132,900	132,900	132,900	-
Vestuario, Blancos, Prendas de Protección y Art. Deportivos	-	47,320	47,320	47,320	47,320	-
Materiales y Suministros Para Seguridad	-	-	-	-	-	-
Herramientas, Refacciones y Accesorios Menores	-	23,000	23,000	23,000	2,300	-
<b>Servicios Generales</b>	-	<b>13,275,000</b>	<b>13,275,000</b>	<b>13,274,980</b>	<b>13,159,780</b>	<b>20</b>
Servicios Básicos	-	4,875	4,875	4,875	4,875	-
Servicios de Arrendamiento	-	128,000	128,000	128,000	12,800	-
Servicios Profesionales, Científicos, Técnicos y Otros Serv.	-	12,423,958	12,423,958	12,423,958	12,423,958	-
Servicios Financieros, Bancarios y Comerciales	-	20	20	-	-	20
Servicios de Instalación, Reparación, Mantto. y Conservación	-	49,040	49,040	49,040	49,040	-
Servicios de Comunicación Social y Publicidad	-	652,000	652,000	652,000	652,000	-
Servicios de Traslado y Viáticos	-	17,107	17,107	17,107	17,107	-
Servicios Oficiales	-	-	-	-	-	-
Otros Servicios Generales	-	-	-	-	-	-
<b>Transferencias, Asignaciones, Subsidios y Otras Ayudas</b>	-	-	-	-	-	-
Transferencias Internas y Asignaciones al Sector Público	-	-	-	-	-	-
Transferencias al Resto del Sector Público	-	-	-	-	-	-
Subsidios y Subvenciones	-	-	-	-	-	-
Ayudas Sociales	-	-	-	-	-	-
Pensiones y Jubilaciones	-	-	-	-	-	-
Transferencias a Fideicomisos, Mandatos y Otros Análogos	-	-	-	-	-	-
Transferencias a la Seguridad Social	-	-	-	-	-	-
Donativos	-	-	-	-	-	-
Transferencias al Exterior	-	-	-	-	-	-
<b>Bienes Muebles, Inmuebles e Intangibles</b>	-	<b>1,022,349</b>	<b>1,022,349</b>	<b>1,022,349</b>	<b>1,022,349</b>	-
Mobiliario y Equipo de Administración	-	858,349	858,349	858,349	858,349	-
Mobiliario y Equipo Educativo y Recreativo	-	47,000	47,000	47,000	47,000	-
Equipo e Instrumental Médico y de Laboratorio	-	-	-	-	-	-
Vehículos y Equipo de Transporte	-	-	-	-	-	-
Equipo de Defensa y Seguridad	-	-	-	-	-	-
Maquinaria, Otros Equipos y Herramientas	-	-	-	-	-	-
Activos Biológicos	-	-	-	-	-	-
Bienes Inmuebles	-	-	-	-	-	-
Activos Intangibles	-	117,000	117,000	117,000	117,000	-
<b>Inversión Pública</b>	-	-	-	-	-	-
Obra Pública en Bienes de Dominio Público	-	-	-	-	-	-
Obra Pública en Bienes Propios	-	-	-	-	-	-
Proyectos Productivos y Acciones de Fomento	-	-	-	-	-	-
<b>Inversiones Financieras y Otras Provisiones</b>	-	-	-	-	-	-
Inversiones Para el Fomento de Actividades Productivas	-	-	-	-	-	-
Acciones y Participaciones de Capital	-	-	-	-	-	-
Compra de Títulos y Valores	-	-	-	-	-	-
Concesión de Préstamos	-	-	-	-	-	-
Inversiones en Fideicomisos, Mandatos y Otros Análogos	-	-	-	-	-	-
Fideicomiso de Desastres Naturales (Informativo)	-	-	-	-	-	-
Otras Inversiones Financieras	-	-	-	-	-	-
Provisiones para Contingencias y Otras Erogaciones Especiales	-	-	-	-	-	-
<b>Participaciones y Aportaciones</b>	-	-	-	-	-	-
Participaciones	-	-	-	-	-	-
Aportaciones	-	-	-	-	-	-
Convenios	-	-	-	-	-	-
<b>Deuda Pública</b>	-	-	-	-	-	-
Amortización de la Deuda Pública	-	-	-	-	-	-
Intereses de la Deuda Pública	-	-	-	-	-	-
Comisiones de la Deuda Pública	-	-	-	-	-	-
Gastos de la Deuda Pública	-	-	-	-	-	-
Costo por Coberturas	-	-	-	-	-	-
Apoyos Financieros	-	-	-	-	-	-
Adeudos de Ejercicios Fiscales Anteriores (Adefas)	-	-	-	-	-	-
<b>Total de Egresos</b>	<b>21,503,000</b>	<b>18,782,509</b>	<b>40,285,509</b>	<b>36,647,389</b>	<b>35,263,906</b>	<b>3,638,120</b>

Concepto	Egresos					Subejercicio
	Aprobado	Ampliaciones/ (Reducciones)	Modificado	Devengado	Pagado	
	1	2	3 = (1 + 2)	4	5	
Jefatura de la Oficina de la Gobernatura del Estado	-	-	-	-	-	-
Secretaría de Gobierno	-	-	-	-	-	-
Secretaría de Hacienda	-	-	-	-	-	-
Secretaría de Desarrollo Económico y del Trabajo	-	-	-	-	-	-
Secretaría de Desarrollo Agropecuario	-	-	-	-	-	-
Secretaría de Obras Públicas	-	-	-	-	-	-
Secretaría de Educación	-	-	-	-	-	-
Secretaría de Salud	-	-	-	-	-	-
Secretaría de Administración	-	-	-	-	-	-
Secretaría de la Contraloría	-	-	-	-	-	-
Secretaría de Turismo y Cultura	-	-	-	-	-	-
Secretaría de Desarrollo Social	-	-	-	-	-	-
Secretaría de Desarrollo Sustentable	-	-	-	-	-	-
Secretaría de Movilidad y Transporte	-	-	-	-	-	-
Comisión Estatal de Seguridad Pública	-	-	-	-	-	-
Consejería Jurídica	-	-	-	-	-	-
Gastos Institucionales	-	-	-	-	-	-
<b>Total del Gasto</b>	-	-	-	-	-	-

**INSTITUTO DE LA MUJER PARA EL ESTADO DE MORELOS**  
**Estado Analítico del Ejercicio del Presupuesto de Egresos**  
**Clasificación Administrativa**  
**Del 1 de enero al 31 de diciembre de 2020**

Concepto	Egresos					Subejercicio
	Aprobado	Ampliaciones/ (Reducciones)	Modificado	Devengado	Pagado	
	1	2	3 = (1 + 2)	4	5	
Poder Ejecutivo	-	-	-	-	-	-
Poder Legislativo	-	-	-	-	-	-
Poder Judicial	-	-	-	-	-	-
Organismos Autónomos	21,503,000	18,782,509	40,285,509	36,647,389	35,263,906	3,638,120
Poder Ejecutivo de los Municipios	-	-	-	-	-	-
<b>Total del Gasto</b>	<b>21,503,000</b>	<b>18,782,509</b>	<b>40,285,509</b>	<b>36,647,389</b>	<b>35,263,906</b>	<b>3,638,120</b>

**Sector Paraestatal del Gobierno del Estado de Morelos**  
**Estado Analítico del Ejercicio del Presupuesto de Egresos**  
**Clasificación Administrativa**  
**Del 1 de enero al 31 de diciembre de 2020**

Concepto	Egresos					Subejercicio
	Aprobado	Ampliaciones/ (Reducciones)	Modificado	Devengado	Pagado	
	1	2	3 = (1 + 2)	4	5	
Entidades Paraestatales y Fideicomisos No Empresariales y No Financieros	-	-	-	-	-	-
Instituciones Públicas de la Seguridad Social	-	-	-	-	-	-
Entidades Paraestatales Empresariales No Financieras con Participación Estatal Mayoritaria	-	-	-	-	-	-
Fideicomisos Empresariales No Financieros con Participación Estatal Mayoritaria	-	-	-	-	-	-
Entidades Paraestatales Empresariales Financieras Monetarias con Participación Estatal Mayoritaria	-	-	-	-	-	-
Entidades Paraestatales Empresariales Financieras No Monetarias con Participación Estatal Mayoritaria	-	-	-	-	-	-
Fideicomisos Financieros Públicos con Participación Estatal Mayoritaria	-	-	-	-	-	-
<b>Total del Gasto</b>	-	-	-	-	-	-

Concepto	Egresos					Subejercicio
	Aprobado	Ampliaciones/ (Reducciones)	Modificado	Devengado	Pagado	
<b>Gasto No Etiquetado</b>	<b>21,503,000</b>	<b>3,299,744</b>	<b>24,802,744</b>	<b>21,166,590</b>	<b>19,919,007</b>	<b>3,636,154</b>
Jefatura de la Oficina de la Gobernatura del Estado	-	-	-	-	-	-
Secretaría de Gobierno	-	-	-	-	-	-
Secretaría de Hacienda	-	-	-	-	-	-
Secretaría de Desarrollo Económico y del Trabajo	-	-	-	-	-	-
Secretaría de Desarrollo Agropecuario	-	-	-	-	-	-
Secretaría de Obras Públicas	-	-	-	-	-	-
Secretaría de Educación	-	-	-	-	-	-
Secretaría de Salud	-	-	-	-	-	-
Secretaría de Administración	-	-	-	-	-	-
Secretaría de la Contraloría	-	-	-	-	-	-
Secretaría de Turismo y Cultura	-	-	-	-	-	-
Secretaría de Desarrollo Social	-	-	-	-	-	-
Secretaría de Desarrollo Sustentable	-	-	-	-	-	-
Secretaría de Movilidad y Transporte	-	-	-	-	-	-
Comisión Estatal de Seguridad Pública	-	-	-	-	-	-
Consejería Jurídica	-	-	-	-	-	-
Gastos Institucionales	-	-	-	-	-	-
Poder Legislativo	-	-	-	-	-	-
Poder Judicial	-	-	-	-	-	-
Organismos Autónomos	21,503,000	3,299,744	24,802,744	21,166,590	19,919,007	3,636,154
Entidades Paraestatales y Fideicomisos No Empresariales y No Financieros	-	-	-	-	-	-
Entidades Paraestatales Empresariales No Financieras con Participación Estatal Mayoritaria	-	-	-	-	-	-
Poder Ejecutivo de los Municipios	-	-	-	-	-	-
<b>Gasto Etiquetado</b>	<b>-</b>	<b>15,482,765</b>	<b>15,482,765</b>	<b>15,480,799</b>	<b>15,344,899</b>	<b>1,966</b>
Jefatura de la Oficina de la Gobernatura del Estado	-	-	-	-	-	-
Secretaría de Gobierno	-	-	-	-	-	-
Secretaría de Hacienda	-	-	-	-	-	-
Secretaría de Desarrollo Económico y del Trabajo	-	-	-	-	-	-
Secretaría de Desarrollo Agropecuario	-	-	-	-	-	-
Secretaría de Obras Públicas	-	-	-	-	-	-
Secretaría de Educación	-	-	-	-	-	-
Secretaría de Salud	-	-	-	-	-	-
Secretaría de Administración	-	-	-	-	-	-
Secretaría de la Contraloría	-	-	-	-	-	-
Secretaría de Turismo y Cultura	-	-	-	-	-	-
Secretaría de Desarrollo Social	-	-	-	-	-	-
Secretaría de Desarrollo Sustentable	-	-	-	-	-	-
Secretaría de Movilidad y Transporte	-	-	-	-	-	-
Comisión Estatal de Seguridad Pública	-	-	-	-	-	-
Consejería Jurídica	-	-	-	-	-	-
Gastos Institucionales	-	-	-	-	-	-
Poder Legislativo	-	-	-	-	-	-
Poder Judicial	-	-	-	-	-	-
Organismos Autónomos	-	15,482,765	15,482,765	15,480,799	15,344,899	1,966
Entidades Paraestatales y Fideicomisos No Empresariales y No Financieros	-	-	-	-	-	-
Entidades Paraestatales Empresariales No Financieras con Participación Estatal Mayoritaria	-	-	-	-	-	-
Poder Ejecutivo de los Municipios	-	-	-	-	-	-
<b>Total de Egresos</b>	<b>21,503,000</b>	<b>18,782,509</b>	<b>40,285,509</b>	<b>36,647,389</b>	<b>35,263,906</b>	<b>3,638,120</b>

Concepto	Egresos					Subejercicio
	Aprobado	Ampliaciones/ (Reducciones)	Modificado	Devengado	Pagado	
<b>Gasto No Etiquetado</b>	<b>21,503,000</b>	<b>3,299,744</b>	<b>24,802,744</b>	<b>21,166,590</b>	<b>19,919,007</b>	<b>3,636,154</b>
<i>Gobierno</i>	21,503,000	3,299,744	24,802,744	21,166,590	19,919,007	3,636,154
Legislación	-	-	-	-	-	-
Justicia	21,503,000	3,299,744	24,802,744	21,166,590	19,919,007	3,636,154
Coordinación de la Política de Gobierno	-	-	-	-	-	-
Relaciones Exteriores	-	-	-	-	-	-
Asuntos Financieros y Hacendarios	-	-	-	-	-	-
Seguridad Nacional	-	-	-	-	-	-
Asuntos de Orden Público y de Seguridad Interior	-	-	-	-	-	-
Otros Servicios Generales	-	-	-	-	-	-
<i>Desarrollo Social</i>	-	-	-	-	-	-
Protección Ambiental	-	-	-	-	-	-
Vivienda y Servicios a la Comunidad	-	-	-	-	-	-
Salud	-	-	-	-	-	-
Recreación, Cultura y Otras Manifestaciones Sociales	-	-	-	-	-	-
Educación	-	-	-	-	-	-
Protección Social	-	-	-	-	-	-
Otros Asuntos Sociales	-	-	-	-	-	-
<i>Desarrollo Económico</i>	-	-	-	-	-	-
Asuntos Económicos, Comerciales y Laborales en Gral.	-	-	-	-	-	-
Agropecuaria, Silvicultura, Pesca y Caza	-	-	-	-	-	-
Combustibles y Energía	-	-	-	-	-	-
Minería, Manufacturas y Construcción	-	-	-	-	-	-
Transporte	-	-	-	-	-	-
Comunicaciones	-	-	-	-	-	-
Turismo	-	-	-	-	-	-
Ciencia, Tecnología e Innovación	-	-	-	-	-	-
Otras Industrias y Otros Asuntos Económicos	-	-	-	-	-	-
<i>Otras no Clasificadas en Funciones Anteriores</i>	-	-	-	-	-	-
Transacciones de la Deuda Pública / Costo Financiero de la Deuda	-	-	-	-	-	-
Transferencias, Participaciones y Aportaciones entre Diferentes Niveles y Ordenes de Gobierno	-	-	-	-	-	-
Saneamiento del Sistema Financiero	-	-	-	-	-	-
Adeudos de Ejercicios Fiscales Anteriores	-	-	-	-	-	-
<b>Gasto Etiquetado</b>	-	<b>15,482,765</b>	<b>15,482,765</b>	<b>15,480,799</b>	<b>15,344,899</b>	<b>1,966</b>
<i>Gobierno</i>	-	15,482,765	15,482,765	15,480,799	15,344,899	1,966
Legislación	-	15,482,765	15,482,765	15,480,799	15,344,899	1,966
Justicia	-	-	-	-	-	-
Coordinación de la Política de Gobierno	-	-	-	-	-	-
Relaciones Exteriores	-	-	-	-	-	-
Asuntos Financieros y Hacendarios	-	-	-	-	-	-
Seguridad Nacional	-	-	-	-	-	-
Asuntos de Orden Público y de Seguridad Interior	-	-	-	-	-	-
Otros Servicios Generales	-	-	-	-	-	-
<i>Desarrollo Social</i>	-	-	-	-	-	-
Protección Ambiental	-	-	-	-	-	-
Vivienda y Servicios a la Comunidad	-	-	-	-	-	-
Salud	-	-	-	-	-	-
Recreación, Cultura y Otras Manifestaciones Sociales	-	-	-	-	-	-
Educación	-	-	-	-	-	-
Protección Social	-	-	-	-	-	-
Otros Asuntos Sociales	-	-	-	-	-	-
<i>Desarrollo Económico</i>	-	-	-	-	-	-
Asuntos Económicos, Comerciales y Laborales en Gral.	-	-	-	-	-	-
Agropecuaria, Silvicultura, Pesca y Caza	-	-	-	-	-	-
Combustibles y Energía	-	-	-	-	-	-
Minería, Manufacturas y Construcción	-	-	-	-	-	-
Transporte	-	-	-	-	-	-
Comunicaciones	-	-	-	-	-	-
Turismo	-	-	-	-	-	-
Ciencia, Tecnología e Innovación	-	-	-	-	-	-
Otras Industrias y Otros Asuntos Económicos	-	-	-	-	-	-
<i>Otras no Clasificadas en Funciones Anteriores</i>	-	-	-	-	-	-
Transacciones de la Deuda Pública / Costo Financiero de la Deuda	-	-	-	-	-	-
Transferencias, Participaciones y Aportaciones entre Diferentes Niveles y Ordenes de Gobierno	-	-	-	-	-	-
Saneamiento del Sistema Financiero	-	-	-	-	-	-
Adeudos de Ejercicios Fiscales Anteriores	-	-	-	-	-	-
<b>Total del Egresos</b>	<b>21,503,000</b>	<b>18,782,509</b>	<b>40,285,509</b>	<b>36,647,389</b>	<b>35,263,906</b>	<b>3,638,120</b>

Concepto	Egresos					Subejercicio
	Aprobado	Ampliaciones/ (Reducciones)	Modificado	Devengado	Pagado	
<b>Gasto No Etiquetado</b>	<b>13,480,020</b>	<b>351,375</b>	<b>13,831,395</b>	<b>12,492,819</b>	<b>11,470,216</b>	<b>1,338,576</b>
<i>Personal Administrativo y de Servicio Público</i>	<i>13,480,020</i>	<i>351,375</i>	<i>13,831,395</i>	<i>12,492,819</i>	<i>11,470,216</i>	<i>1,338,576</i>
<i>Magisterio</i>	-	-	-	-	-	-
<i>Servicios de Salud</i>	-	-	-	-	-	-
<i>Personal Administrativo</i>	-	-	-	-	-	-
<i>Personal Médico, Paramédico y afín</i>	-	-	-	-	-	-
<i>Seguridad Pública</i>	-	-	-	-	-	-
<i>Gastos Asociados a la Implementación de Nuevas Leyes Fed. o Reformas a las Mismas</i>	-	-	-	-	-	-
<i>Nombre del Programa o Ley 1</i>	-	-	-	-	-	-
<i>Nombre del Programa o Ley 2</i>	-	-	-	-	-	-
<i>Sentencias Laborales Definitivas</i>	-	-	-	-	-	-
<b>Gasto Etiquetado</b>	<b>-</b>	<b>-</b>	<b>-</b>	<b>-</b>	<b>-</b>	<b>-</b>
<i>Personal Administrativo y de Servicio Público</i>	<i>-</i>	<i>-</i>	<i>-</i>	<i>-</i>	<i>-</i>	<i>-</i>
<i>Magisterio</i>	<i>-</i>	<i>-</i>	<i>-</i>	<i>-</i>	<i>-</i>	<i>-</i>
<i>Servicios de Salud</i>	<i>-</i>	<i>-</i>	<i>-</i>	<i>-</i>	<i>-</i>	<i>-</i>
<i>Personal Administrativo</i>	<i>-</i>	<i>-</i>	<i>-</i>	<i>-</i>	<i>-</i>	<i>-</i>
<i>Personal Médico, Paramédico y afín</i>	<i>-</i>	<i>-</i>	<i>-</i>	<i>-</i>	<i>-</i>	<i>-</i>
<i>Seguridad Pública</i>	<i>-</i>	<i>-</i>	<i>-</i>	<i>-</i>	<i>-</i>	<i>-</i>
<i>Gastos Asociados a la Implementación de Nuevas Leyes Fed. o Reformas a las Mismas</i>	<i>-</i>	<i>-</i>	<i>-</i>	<i>-</i>	<i>-</i>	<i>-</i>
<i>Nombre del Programa o Ley 1</i>	<i>-</i>	<i>-</i>	<i>-</i>	<i>-</i>	<i>-</i>	<i>-</i>
<i>Nombre del Programa o Ley 2</i>	<i>-</i>	<i>-</i>	<i>-</i>	<i>-</i>	<i>-</i>	<i>-</i>
<i>Sentencias Laborales Definitivas</i>	<i>-</i>	<i>-</i>	<i>-</i>	<i>-</i>	<i>-</i>	<i>-</i>
<b>Total del Gasto en Servicios Personales</b>	<b>13,480,020</b>	<b>351,375</b>	<b>13,831,395</b>	<b>12,492,819</b>	<b>11,470,216</b>	<b>1,338,576</b>

Concepto	Egresos					
	Aprobado	Ampliaciones/ (Reducciones)	Modificado	Devengado	Pagado	Subejercicio
	1	2	3 = (1 + 2)	4	5	6 = (3 - 4)
Gasto Corriente	20,541,080	17,832,413	38,373,493	34,840,215	33,473,570	3,533,278
Gasto de Capital	213,000	1,425,551	1,638,551	1,638,551	1,638,551	-
Amortización de la Deuda y Disminución de Pasivos	-	-	-	-	-	-
Pensiones y Jubilaciones	748,920	(475,455)	273,465	168,623	151,785	104,842
Participaciones	-	-	-	-	-	-
<b>Total del Gasto</b>	<b>21,503,000</b>	<b>18,782,509</b>	<b>40,285,509</b>	<b>36,647,389</b>	<b>35,263,906</b>	<b>3,638,120</b>



Identificación de Crédito o Instrumento	Contratación / Colocación	Amortización	Endeudamiento Neto
A	B	C	C = A - B
<b>Créditos Bancarios</b>			
<b>NO APLICA</b>			
<b>Total Créditos Bancarios</b>			
<b>Otros Instrumentos de Deuda</b>			
<b>Total Otros Instrumentos de Deuda</b>			
<b>TOTAL</b>			

Identificación de Crédito o Instrumento	Devengado	Pagado
<b>Créditos Bancarios</b>		
<b>Total de Intereses de Créditos Bancarios</b>	-	-
<b>Otros Instrumentos de Deuda</b>		
<b>Total de Intereses de Otros Instrumentos de Deuda</b>	-	-
<b>TOTAL</b>	-	-

## **FLUJO DE FONDOS QUE RESUMA TODAS LAS OPERACIONES**

**No se realizan Flujos de Fondos de todas las  
Operaciones solo el Flujo de Efectivo**



# Información Programática

CUENTA PÚBLICA ANUAL  
INSTITUTO DE LA MUJER PARA EL ESTADO DE  
MORELOS

2020



Concepto	Egresos					Subejercicio
	Aprobado	Ampliaciones/ (Reducciones)	Modificado	Devengado	Pagado	
	1	2	3 = (1 + 2.)	4	5	6 = (3 - 4)
<b>Programas</b>						
<i>Subsidios: Sector Social y Privado o Ent. Federativas y Municipios</i>						
Sujetos a Reglas de Operación	-	-	-	-	-	-
Otros Subsidios	-	-	-	-	-	-
<b>Desempeño de las Funciones</b>	21,503,000	18,782,509	40,285,509	36,647,389	35,263,906	3,638,120
Prestación de Servicios Públicos	21,503,000	18,782,509	40,285,509	36,647,389	35,263,906	3,638,120
Provisión de Bienes Públicos	-	-	-	-	-	-
Planeación, Seguimiento y Evaluación de Políticas Públicas	-	-	-	-	-	-
Promoción y Fomento	-	-	-	-	-	-
Regulación y Supervisión	-	-	-	-	-	-
Funciones de las Fuerzas Armadas (Únicamente Gobierno Federal)	-	-	-	-	-	-
Específicos	-	-	-	-	-	-
Proyectos de Inversión	-	-	-	-	-	-
<b>Administrativos y de Apoyo</b>						
Apoyo al Proceso Presupuestario y para Mejorar la Eficiencia Institucional	-	-	-	-	-	-
Apoyo a la Función Pública y al Mejoramiento de la Gestión	-	-	-	-	-	-
Operaciones Ajenas	-	-	-	-	-	-
<b>Compromisos</b>						
Obligaciones de Cumplimiento de Resolución Jurisdiccional	-	-	-	-	-	-
Desastres Naturales	-	-	-	-	-	-
<b>Obligaciones</b>						
Pensiones y Jubilaciones	-	-	-	-	-	-
Aportaciones a la Seguridad Social	-	-	-	-	-	-
Aportaciones a Fondos de Estabilización	-	-	-	-	-	-
Aportaciones a Fondos de Inversión y Reestructura de Pensiones	-	-	-	-	-	-
<b>Programas de Gasto Federalizado (Gobierno Federal)</b>						
Gasto Federalizado	-	-	-	-	-	-
<b>Participaciones a Entidades Federativas y Municipios</b>						
Costo financiero, deuda o apoyos a deudores y ahorradores de la banca	-	-	-	-	-	-
Adeudos de ejercicios fiscales anteriores	-	-	-	-	-	-
<b>Total del Gasto</b>	<b>21,503,000</b>	<b>18,782,509</b>	<b>40,285,509</b>	<b>36,647,389</b>	<b>35,263,906</b>	<b>3,638,120</b>

Concepto	Estimado	Devengado	Pagado <sup>3</sup>
<b>I. Ingresos Presupuestarios (I=1+2)</b>	<b>21,503,000</b>	<b>39,970,332</b>	<b>38,839,127</b>
1. Ingresos del Gobierno de la Entidad Federativa 1	21,503,000	24,487,566	23,356,361
2. Ingresos del Sector Paraestatal 1	-	15,482,766	15,482,766
<b>II. Egresos Presupuestarios (II=3+4)</b>	<b>21,503,000</b>	<b>36,647,389</b>	<b>35,263,906</b>
3. Egresos del Gobierno de la Entidad Federativa 2	21,503,000	36,647,389	35,263,906
4. Egresos del Sector Paraestatal 2	-	-	-
<b>III. Balance Presupuestario (Superávit o Déficit) (III = I - II)</b>	<b>-</b>	<b>3,322,943</b>	<b>3,575,221</b>

Concepto	Estimado	Devengado	Pagado <sup>3</sup>
<b>III. Balance presupuestario (Superávit o Déficit)</b>	<b>-</b>	<b>3,322,943</b>	<b>3,575,221</b>
<b>IV. Intereses, Comisiones y Gastos de la Deuda</b>	<b>-</b>	<b>-</b>	<b>-</b>
<b>V. Balance Primario ( Superávit o Déficit) (V= III - IV)</b>	<b>-</b>	<b>3,322,943</b>	<b>3,575,221</b>

Concepto	Estimado	Devengado	Pagado <sup>3</sup>
<b>A. Financiamiento</b>	<b>-</b>	<b>-</b>	<b>-</b>
<b>B. Amortización de la deuda</b>	<b>-</b>	<b>-</b>	<b>-</b>
<b>C. Endeudamiento ó desendeudamiento (C = A - B)</b>	<b>-</b>	<b>-</b>	<b>-</b>

<sup>1</sup> Los Ingresos que se presentan son los ingresos presupuestarios totales sin incluir los ingresos por financiamientos. Los Ingresos del Gobierno de la Entidad Federativa corresponden a los del Poder Ejecutivo, Legislativo Judicial y Autónomos.

<sup>2</sup> Los egresos que se presentan son los egresos presupuestarios totales sin incluir los egresos por amortización. Los egresos del Gobierno de la Entidad Federativa corresponden a los del Poder Ejecutivo, Legislativo, Judicial y Órganos Autónomos.

<sup>3</sup> Para Ingresos se reportan los ingresos recaudados; para egresos se reportan los egresos pagados.

## **PROYECTO FEDERAL PAIMEF:**

Acciones prioritarias para avanzar en la prevención atención y acceso a la justicia de las mujeres en situación de violencia (dentro del Programa de Apoyo a las Instancias de Mujeres en las Entidades Federativas).

**SUBSIDIO:** a través del programa de apoyo a las instancias de Mujeres PAIMEF del Ramo 20 (Desarrollo Social) que deberán sujetarse a reglas operación que aborda la atención de las violencias contra las mujeres desde los ámbitos del desarrollo social y humano y desde la perspectiva de género, igualdad entre mujeres y hombres, entre otros asegurar que la aplicación de los recursos públicos se realice con eficiencia, eficacia, economía, honradez y transparencia.

**Objetivo:** Dar cumplimiento al programa de apoyo a las instancias de mujeres en las Entidades Federativas mediante acciones estratégicas de prevención, documentación, información, difusión y atención, fortaleciendo al mismo tiempo la coordinación con refugios y centros de atención externa, así como las instancias municipales de las mujeres del Estado de Morelos, a fin de contribuir a la erradicación de la violencia basada en género.



#### **PROYECTO FEDERAL DE TRANSVERSALIDAD RAMO 47:**

Programa de Fortalecimiento a la transversalidad de la perspectiva de género, para el ejercicio fiscal 2020, a través del Instituto Nacional de la Mujeres INMUJERES.

Acciones estratégicas para avanzar en la disminución de las brechas de desigualdad de género en el Estado de Morelos. (Dentro del Programa de Fortalecimiento a la Transversalidad de Perspectiva de Género Modalidad I).

Objetivo: Dar Cumplimiento al Programa de Fortalecimiento a la Transversalidad de Perspectiva de Género mediante acciones institucionales que permitan transversalizar la perspectiva de género en las políticas públicas y la cultura institucional para el desarrollo de las mujeres y la igualdad de género en el Estado de Morelos, así como la creación de 9 centros para el desarrollo de las mujeres (CDM), con apoyo de mobiliario, equipo y recursos humanos.

## **PROYECTO FEDERAL FOBAM 2020**

Fondo para el Bienestar y el Avance de las Mujeres

Proyecto:

Adolescencias plenas, informadas y transformadoras, para un plan de vida basado en la autonomía de las adolescentes en Morelos: Hacia la prevención del embarazo adolescente y el pleno goce de los derechos sexuales y reproductivos.

Objetivos del programa:

Fortalecer a los Institutos de las Mujeres en las Entidades Federativas, para coadyuvar en la erradicación del embarazo infantil y disminuir el embarazo adolescente mediante acciones de prevención y atención alineadas con la ENAPEA.

Objetivos específicos:

Fortalecer la toma de decisiones, el cuidado de la salud sexual y reproductiva y la construcción de un Proyecto de vida basado en la autonomía de las niñas y adolescentes.

IMM INSTITUTO DE LA MUJER		Matriz del Marco Lógico												
INSTITUTO DE LA MUJER		Instituto de la Mujer para el Estado de Morelos												
Nivel	Resumen Narrativo	Tipo	Indicadores				Linea Base	Formula	META				Tendencia	
			Nombre	Formula	Ter Trimestre	2do Trimestre			3er Trimestre	4to Trimestre	Medios de Verificación	Supuestos		
Fin	Contribuir al acceso a una vida libre de violencia y a la igualdad real y sustantiva.	Estratégico												
Propósito	Las mujeres en el Estado de Morelos superan las barreras institucionales y estructurales que obstaculizan su acceso a una vida libre de violencia y a la igualdad real o sustantiva.	Estratégico	Promedio de cumplimiento de los Productos y Servicios Brindados por el Instituto de la Mujer para el Estado de Morelos.	Suma de los Porcentajes de los Componentes/Numero de Componentes.	Cero		39.20%	58.68%	77.00%	93.88%	Programa Presupuestario 2020	Las Unidades Administrativas reportan en tiempo y forma sus avances.	Promedio de Cumplimiento	
Componente 1	Programa Estatal para Prevenir, Atender, Sancionar y Erradicar la Violencia contra las Mujeres.	Gestión	Porcentaje de acciones implementadas del Programa Estatal para Prevenir, Atender, Sancionar y Erradicar la Violencia contra las Mujeres.	(Número de acciones implementadas por el Instituto de la Mujer para el Estado de Morelos/ Número de acciones acordadas en el Sistema) *100	Cero		96.00%	98.39%	100.00%	100.00%	Programa PEPASE	Las dependencias incorporar y etiquetan presupuesto con Perspectiva de Género.	Porcentaje de Acciones Implementadas del SEPASE	
Actividad 1.1	Asesorías brindadas al Sistema para Prevenir, Atender, Sancionar y Erradicar la Violencia contra las Mujeres.	Gestión	Porcentaje de asesorías brindadas al Sistema PASE.	(Número de asesorías realizadas/ Número de asesorías requeridas) *100	Cero		100.00%	100.00%	100.00%	100.00%	Control y Registro de Asesorías	Las Instituciones del Sistema programan asesorías.	Porcentaje de Cumplimiento de Asesorías Brindadas	
Actividad 1.2	Acuerdos de las mesas de trabajo del Sistema para Prevenir, Atender, Sancionar y Erradicar la Violencia contra las Mujeres.	Gestión	Promedio de acuerdos por reunión.	Total del número de acuerdos/Numero de reuniones.	Cero		94.44%	96.88%	100.00%	100.00%	Minutas de Reunión	Las Instituciones participantes acuden a las mesas de trabajo.	Promedio de Acuerdos por Reunión	
Componente 2	Brindar atención integral con perspectiva de género a mujeres en situación de violencia.	Gestión	Tasa de variación de mujeres atendidas en el año 2020.	((Total de mujeres atendidas en el 2020/Total de mujeres atendidas en el 2019) *100	Cero		11.11%	16.58%	-8.23%	15.67%	Informe Banesvim	Las mujeres víctimas de violencia acuden a los Centros de Atención Externa.	Tasa de Variación de Mujeres Atendidas	
Actividad 2.1	Brindar atención psicológica con perspectiva de género	Gestión	Porcentaje de Mujeres atendidas en Psicología.	Total de mujeres que acuden para atención psicológica/total de mujeres atendidas *100	Cero		28.66%	23.55%	41.65%	34.11%	Informe Banesvim	Las mujeres dan continuidad a su proceso terapéutico.	Porcentaje de Mujeres atendidas en Psicología	
Actividad 2.2	Brindar asesoría jurídica con perspectiva de género	Gestión	Porcentaje de Mujeres atendidas en Asesoría Jurídica.	Total de mujeres que acuden para atención jurídica/total de mujeres atendidas *100	Cero		51.81%	74.22%	77.14%	89.25%	Informe Banesvim	Las mujeres víctimas de violencia denuncian.	Porcentaje de Mujeres atendidas en Asesoría Jurídica	
Componente 3	Incorporación de la Perspectiva de Género en los Presupuestos Públicos.	Gestión	Porcentaje de programas etiquetados con perspectiva de género.	(Número de programas con perspectiva de género /Número Total de programas) *100	Cero		25.00%	50.00%	75.00%	100.00%	Programas Presupuestarios de los Entes Públicos Analizados.	Los Entes Públicos incorporan la Perspectiva de Género en sus Presupuestos.	Porcentaje de Programas Etiquetados con Perspectiva de Género	
Actividad 3.1	Foro de Avances y Retos en la incorporación de la Perspectiva de Género en los Presupuestos Públicos.	Gestión	Porcentaje de Foros Realizados.	(Número de Foros Realizados/Numero de Foros Programados) *100	Cero		25.00%	25.00%	25.00%	25.00%	Proyecto para integrar los resultados del análisis sobre acciones presupuestadas con perspectiva de género.	Los Entes Públicos asisten al foro y cumplen con los acuerdos establecidos.	Porcentaje de Foros Realizados	
Actividad 3.2	Cuestionario de identificación de presupuestos con perspectiva de género.	Gestión	Porcentaje de avance de cuestionarios aplicados a dependencias seleccionadas.	(Número de cuestionarios aplicados/numero de cuestionarios programados) *100	Cero		25.00%	50.00%	100.00%	100.00%	Cuestionario y documento con sistematización de datos recuperados en los cuestionarios.	Las dependencias atienden en tiempo y forma el cuestionario emitido.	Porcentaje de avance de cuestionarios aplicados a dependencias seleccionadas	

Nivel	Resumen Narrativo	Tipo	Indicadores				Linea Base	Formula	META				Medios de Verificación	Supuestos	Tendencia
			Nombre						1er Trimestre	2do Trimestre	3er Trimestre	4to Trimestre			
Actividad 3.3	Lineamientos para la incorporación de la Perspectiva de Género en los Presupuestos Públicos.	Gestión	Porcentaje de avance en la creación de los lineamientos.	(Número de dependencias con lineamientos/Número total de dependencias)*100	Cero	25.00%	50.00%	75.00%	100.00%	Lineamientos para la incorporación de la Perspectiva de Género en los Presupuestos Públicos.	Las Entidades Públicas incorporan a su Manual de Procedimientos los Lineamientos con Perspectiva de Género para la Planeación.	Porcentaje de avance en la creación de los lineamientos			
Componente 4	Formación del funcionario público en materia de género, igualdad real y vida libre de violencias.	Gestión	Porcentaje de dependencias que cuentan con programas de formación en género fortalecidos.	(Número de dependencias que cuentan con programas de formación en género fortalecidos/número total de dependencias programadas)*100	Cero	25.00%	50.00%	75.00%	100.00%	Programa Anual de Formación en género, igualdad real y vida libre de violencia.	Las Entidades Públicas priorizan la formación y sensibilización a sus funcionarios.	Porcentaje de Dependencias que cuentan con programas de formación en género fortalecidos			
Actividad 4.1	Asesorías a las áreas encargadas de formación institucional de la Administración Pública.	Gestión	Porcentaje de asesorías realizadas.	(Número de asesorías realizadas/número de dependencias que integran el Sistema para la Igualdad y el Sistema para Prevenir, Atender, Sancionar y Erradicar la Violencia contra las mujeres)*100	Cero	100.00%	100.00%	86.00%	80.00%	Reporte de Avance del Programa de Formación en género, igualdad real y vida libre de violencia.	Las Entidades Públicas cuentan con un grupo de formación al interior.	Porcentaje de asesorías realizadas			
Actividad 4.2	Cursos de sensibilización y capacitación en género.	Gestión	Porcentaje de cursos de sensibilización y capacitación en género realizados.	(Número de cursos de sensibilización y capacitación en género realizados/ Número de Capacitaciones Solicitadas por las dependencias)*100	Cero	100.00%	100.00%	0.00%	100.00%	Reporte de Avance del Programa de Formación en género, igualdad real y vida libre de violencia.	El funcionario atiende las convocatorias de los cursos y capacitaciones.	Porcentaje de cursos de sensibilización y capacitación en género realizados.			
Actividad 4.3	Análisis del funcionamiento que contiene el proceso de sensibilización y capacitación en género.	Gestión	Porcentaje de servidores públicos y servidoras que concluyen el proceso de sensibilización y capacitación en género.	(Número de servidores y servidoras que terminan el proceso de sensibilización y/o capacitación / número de servidores y servidoras públicas que asistieron al proceso de sensibilización y/o capacitación en género)*100	Cero	47.50%	81.30%	0.00%	50.33%	Listas de Asistencia/Constancia de Participación.	Los titulares de las dependencias apoyan al funcionario en la capacitación total de los cursos.	Porcentaje de servidoras y servidores públicos que concluyen el proceso de sensibilización y capacitación en género			
Componente 5	Diagnóstico de igualdad en la Administración Pública Estatal.	Gestión	Porcentaje de avance del diagnóstico de igualdad en la Administración Pública.	(Número de dependencias analizadas/número de dependencias programadas)*100	Cero	25.00%	45.00%	60.00%	75.00%	Reporte de avance del Diagnóstico de la igualdad en la Administración Pública Estatal.	Las Entidades Públicas son transparentes y brindan la Información solicitada.	Porcentaje de avance del diagnóstico de igualdad en la Administración Pública			
Actividad 5.1	Informe sobre el marco jurídico que abonen a la igualdad sustantiva en la administración pública estatal.	Gestión	Porcentaje de acciones legislativas con perspectiva de género.	(Número de estrategias completadas/número de líneas de acción programadas)*100	Cero	25.00%	45.00%	83.00%	100.00%	Reporte de avance	Las Entidades Públicas son transparentes y brindan la Información solicitada.	Porcentaje de avance de informe del marco jurídico			
Actividad 5.2	Informe de análisis de buenas prácticas en la administración pública estatal en el tema de igualdad.	Gestión	Porcentaje de avance del informe de buenas prácticas.	(Número de dependencias analizadas/número de dependencias programadas)*100	Cero	25.00%	45.00%	60.00%	75.00%	Reporte de avance	Las Entidades Públicas son transparentes y brindan la Información solicitada.	Porcentaje de avance del informe de buenas prácticas			
Actividad 5.3	Plan de acciones para la implantación del Programa de Cultura Institucional.	Gestión	Porcentaje de acciones programadas para la implantación del Programa de Cultura Institucional.	(Total de Acciones programadas/Total de acciones programadas)*100	Cero	25.00%	50.00%	75.00%	100.00%	Reporte de Acciones realizadas para la implantación del Programa de Cultura Institucional	Falta de presupuesto para atender todas las acciones de la Norma 025.	Porcentaje de acciones programadas para la implantación del Programa de Cultura Institucional			

Matriz del Marco Lógico													
Instituto de la Mujer para el Estado de Morelos													
Nivel	Resumen Narrativo	Tipo	Indicadores			Fórmula	Linea Base	META				Supuestos	Tendencia
			Nombre	Ter Trimestre	2do Trimestre			3er Trimestre	4to Trimestre				
Actividad 5.5	Agenda para el logro de la igualdad sustantiva entre mujeres y hombres.	Gestión	Porcentaje de avance en la elaboración de la Agenda para el logro de la igualdad sustantiva entre mujeres y hombres.	25.00%	35.00%	35.00%	Cero	Reporte de Avance/ Agenda de Igualdad Sustantiva.	35.00%	35.00%	35.00%	Los grupos feministas y Sociedad Civil llegan a puntos de acuerdo.	Porcentaje de avance en la elaboración de la Agenda para el logro de la igualdad sustantiva entre mujeres y hombres
Componente 6	Ciudadanía informada en relación a la política de igualdad y la vida libre de violencias para las mujeres.	Gestión	Porcentaje de avance del número de acciones de difusión a la ciudadanía.	25.00%	50.00%	75.00%	Cero	Programa Anual de Comunicación Social.	94.40%	50.00%	75.00%	La ciudadanía se consume información oficial y no fake news.	Porcentaje de avance del número de acciones de difusión a la ciudadanía
Actividad 6.1	Revistas Digitales Publicadas	Gestión	Porcentaje de Revistas Publicadas.	16.67%	50.00%	50.00%	Cero	Revista Violeta	83.30%	50.00%	50.00%	Los grupos políticos y sociales interesados en el tema se informan de las actividades de la institución.	Porcentaje de Revistas Publicadas
Actividad 6.2	Programas de Radio Emitidos	Gestión	Número de Programas de Radio Emitidos.	22.00%	44.00%	85.00%	Cero	Facebook Live y Podcast	100.00%	44.00%	85.00%	Las plataformas digitales siguen siendo vigentes.	Número de Programas de Radio Emitidos
Actividad 6.3	Infografías y Material Audiovisual difundido	Gestión	Porcentaje de Infografías y material audiovisual difundido.	24.00%	59.00%	95.00%	Cero	Sitio Web Oficial	108.00%	59.00%	95.00%	El tráfico en el sitio web oficial es alto.	Porcentaje de Infografías y material audiovisual difundido
Componente 7	Casa de Transición para Mujeres Víctimas de Violencia	Gestión	Promedio de Mujeres Atendidas en la Casa de Emergencia COVID-19 por mes.	0	0	10	Cero	Registro de Albergados Informe Trimestral.	8	0	10	La población en general denuncia la violencia contra las mujeres y se realizan los trámites jurídicos para albergar y proteger a las víctimas.	Porcentaje de Mujeres Atendidas Integralmente
Actividad 7.1	Renovación y Acondicionamiento de las Casas de Transición para Mujeres Víctimas de Violencia.	Gestión	Costo promedio de acondicionamiento por Casa de Transición.	\$0.00	\$0.00	\$599,187.31	Cero	Facturas sobre el gasto de acondicionamiento de las casas de Transición.	\$906,165.00	\$0.00	\$599,187.31	Dependencias encargadas de las Casas de Transición coadyuvan a reducir los gastos operativos y de gestión.	Costo promedio de acondicionamiento por Casa de Transición

Programa Presupuestario SIN Matriz de Indicadores de Resultados.									
Actividades Administrativas 1	Gestión oportuna de los trámites administrativos de las unidades que conforman el Instituto de la Mujer para el Estado de Morelos.	Gestión	Porcentaje de trámites administrativos atendidos oportunamente.	Cero	100%	95.00%	90.00%	90.00%	90.00%
Actividades Administrativas 1	Solicitud de Elaboración de Contratos de Bienes y Servicios.	Gestión	Total de solicitudes de elaboración de bienes y servicios.	0	5	4	4	9	9
Actividades Administrativas 1	Contratación del Personal	Gestión	Total de Contratos para la contratación del personal del Instituto.	0	42	17	24	21	21
Actividades Administrativas 1	Alta, baja y actualización de bienes (inventarios)	Gestión	Total de Solicitudes requeridas para la actualización de bienes e inventarios.	0	2	0	17	7	7
Actividades Administrativas 1	Emisión de cheques y Transferencias de pago (Pago a proveedor)	Gestión	Total de Cheques y Transferencias emitidas.	0	250	196	297	331	331

Matriz del Marco Lógico												
Instituto de la Mujer para el Estado de Morelos												
Nivel	Resumen Narrativo	Indicadores			Fórmula	Línea Base	META				Supuestos	Tendencia
		Tipo	Nombre				1er Trimestre	2do Trimestre	3er Trimestre	4to Trimestre		
Actividades Administrativas 1	Elaboración de Polizas Presupuestales	Gestión	Porcentaje de Polizas Presupuestales Emitidas	(Cheques y Transferencias realizadas/Polizas Emitidas)*100	0	274	221	336	331	Polizas Presupuestales	Las Unidades Administrativas cumplen con todos los requisitos para realizar la poliza.	
Actividades Administrativas 1	Adquisición de bienes y servicios	Gestión	Total de Adquisiciones de bienes y servicios requeridos.	Valor absoluto de adquisiciones de bienes y servicios.	0	32	37	66	224	Contratos y Facturas	Los proveedores cumplen con lo requerido para la adquisición de los bienes y servicios.	
Actividades Jurídicas 2	Atención de solicitudes de Acceso a la Información	Gestión	Porcentaje de Solicitudes de Acceso a la Información Respondidas.	(Solicitudes respondidas/solicitudes recibidas)*100	0	100%	90%	40%	100%	Informe Anual de Solicitudes de Acceso a la Información	Las Unidades Administrativas responden en tiempo y forma a las solicitudes.	
Actividades Jurídicas 2	Publicación de las Obligaciones de Transparencia	Gestión	Porcentaje de cumplimiento de las Obligaciones de Transparencia.	(Fracciones Publicadas/Total de Obligaciones Comunes)*100	0	72%	70%	9%	63.63%	Plataforma Nacional de Transparencia	Las Unidades Administrativas publican en tiempo y forma sus obligaciones de transparencia.	
Actividades Jurídicas 2	Elaboración de Contratos	Gestión	Porcentaje de Elaboración de Contratos	(Contratos Realizados/Solicitudes Requeridas)*100	0	86%	90%	95%	5000%	Plataforma Nacional de Transparencia	Las Unidades Administrativas solicitan y remiten la información necesaria en tiempo y forma para la elaboración de los contratos.	

**CATALOGO DE ACTIVIDADES DE PROGRAMAS PRESUPUESTARIOS SIN**

1. Actividades Administrativas.

2. Actividades Jurídicas.

NOTA: La actividad 5.4. "Acciones legislativas que generen iniciativas que generen iniciativas con perspectiva de género", solo se reportó hasta el mes de junio de 2020, derivado de que el porcentaje de acciones legislativas con perspectiva de género, así como la armonización legislativa en las cuales el Congreso del Estado, incorpora la Perspectiva de Género en sus iniciativas de Ley, situación que influyó en la medición del indicador ya que el cumplimiento de las variables es forma conjunta con la Agenda Legislativa del Congreso del Estado de Morelos.







# Anexos

CUENTA PÚBLICA ANUAL  
INSTITUTO DE LA MUJER PARA EL ESTADO DE  
MORELOS  
ENERO - DICIEMBRE

2020









**RELACIÓN DE ESQUEMAS**  
**BURSATILES Y DE COBERTURA FINANCIERA**

**(De acuerdo al Art. 46, último párrafo de la  
Ley General de Contabilidad)**

**NO APLICA**



**MORELOS**  
ANFITRIÓN DEL MUNDO

Gobierno del Estado  
2018-2024

Cuenta Pública Anual Consolidada  
Tomo 6 (Parte 1 de 2): Organismos Autónomos  
Cuernavaca, Morelos a 30 de abril de 2021



<http://morelos.gob.mx>



Gobierno Estado de Morelos



@GobiernoMorelos