



MORELOS
2018 - 2024



MORELOS
ANFITRIÓN DEL MUNDO
Gobierno del Estado
2018-2024

CUENTA PÚBLICA CONSOLIDADA

TERCER TRIMESTRE 2020



CONSOLIDACIÓN DE LOS ORGANISMOS AUTÓNOMOS / TOMO 6

Parte 1 de 2



MORELOS

2018 - 2024

CONSOLIDACIÓN ORGANISMOS AUTÓNOMOS (Parte 1 de 2)





MORELOS
2018 - 2024



Introducción

CUENTA PÚBLICA CONSOLIDADA
ORGANISMOS AUTÓNOMOS
ENERO - SEPTIEMBRE

2020

INTRODUCCIÓN

El presente documento, forma parte de la Cuenta Pública Consolidada del Estado de Morelos, misma que se presenta bajo los lineamientos de transparencia trazados por el Gobierno Federal a través del Consejo Nacional de Armonización Contable (CONAC).

Con la armonización y consolidación de la presente Cuenta Pública del tercer trimestre 2020, se interpreta de mejor manera el entorno económico en el que se desarrollaron las Finanzas Públicas del Estado.

En cumplimiento con las disposiciones de la Ley General de Contabilidad Gubernamental y de la Ley de Disciplina Financiera de las Entidades Federativas y los Municipios, este documento presenta los Estados Financieros Consolidados de los Organismos Autónomos, así como la Información Contable, Presupuestaria, Programática y demás anexos correspondientes a los entes públicos que lo conforman, de acuerdo con el contenido que a continuación se presenta.



MORELOS
2018 - 2024



Índice

Información Consolidada de los Organismos Autónomos:

➤ Estado de Actividades.	3
➤ Estado de Situación Financiera.	7
➤ Estado de Cambios en la Situación Financiera.	11
➤ Estado de Variación en la Hacienda Pública.	15
➤ Estado de Flujos de Efectivo.	19

Información Financiera por Entes Públicos de los Organismos Autónomos:

➤ Comisión de Derechos Humanos de Morelos.	23
➤ El Colegio de Morelos.	89
➤ Fiscalía General del Estado de Morelos.	139
➤ Instituto de Desarrollo y Fortalecimiento Municipal del Estado de Morelos.	213
➤ Instituto de la Mujer para el Estado de Morelos.	285





MORELOS
2018 - 2024



Estados Financieros Consolidados

CUENTA PÚBLICA CONSOLIDADA
ORGANISMOS AUTÓNOMOS
ENERO - SEPTIEMBRE


2020



Estado de Actividades Consolidado

Organismos Autónomos
Estado de Actividades Consolidado
Del 1 de enero al 30 de septiembre de 2019 y 2020
(Pesos)

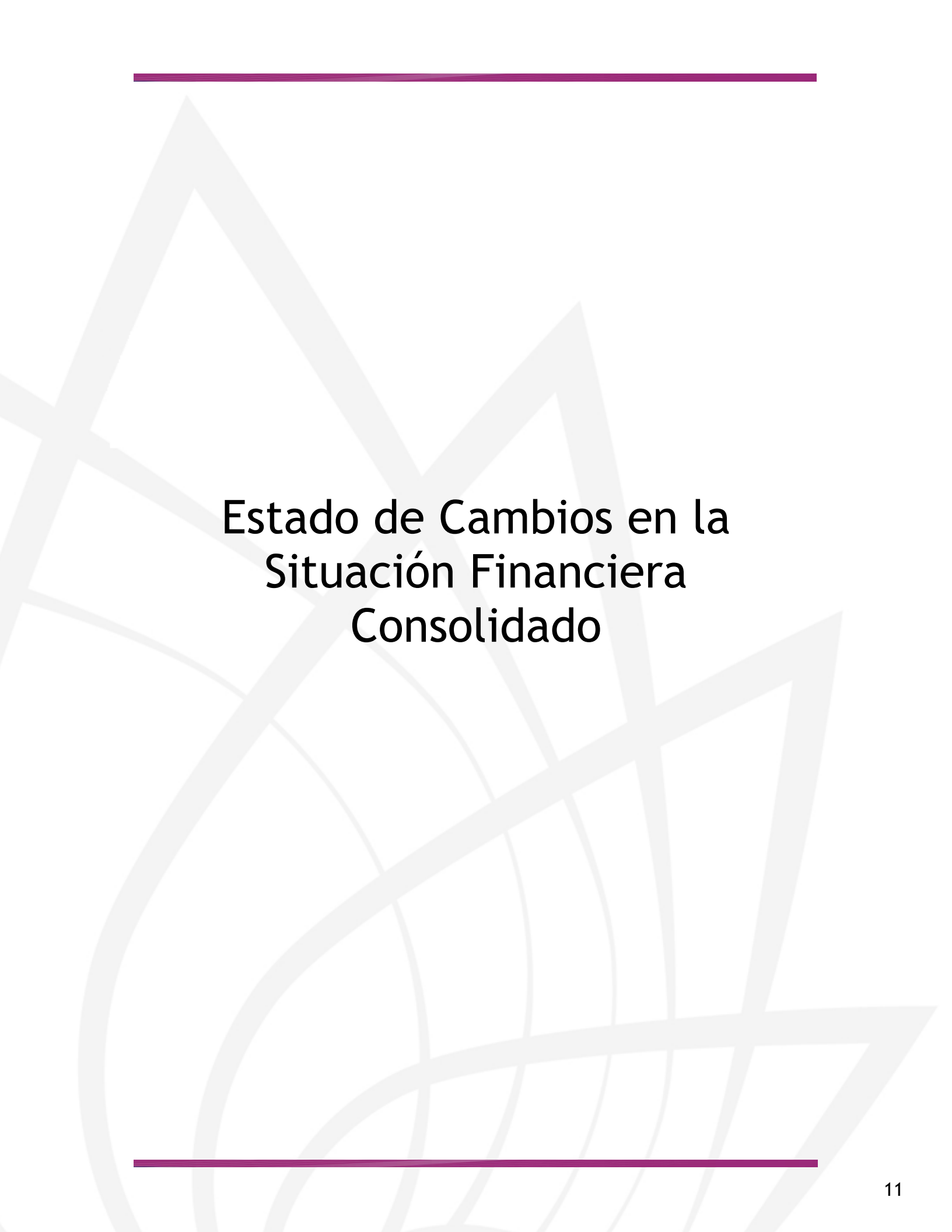
Concepto	2020	2019	Concepto	2020	2019
INGRESOS Y OTROS BENEFICIOS			GASTOS Y OTRAS PÉRDIDAS		
Ingresos de la Gestión	112,826,467	143,708,327	Gastos de Funcionamiento	2,117,203,592	1,741,252,674
Impuestos	-	-	Servicios Personales	1,910,882,848	1,479,933,915
Cuotas y Aportaciones de Seguridad Social	-	-	Materiales y Suministros	45,712,474	60,613,772
Contribuciones de Mejoras	-	-	Servicios Generales	160,608,270	200,704,987
Derechos	-	-	Transferencias, Asignaciones, Subsidios y Otras Ayudas	82,438,559	281,373,213
Productos	1,521,450	50,830	Transferencias Internas y Asignaciones al Sector Público	-	-
Aprovechamientos	478	2,483,935	Transferencias al Resto del Sector Público	-	-
Ingresos por Venta de Bienes y Prestación de Servicios	111,304,539	141,173,562	Subsidios y Subvenciones	-	61,979,221
Participaciones, Aportaciones, Convenios, Incentivos Derivados de la Colaboración Fiscal, Fondos Distintos de Aportaciones, Transferencias, Asignaciones, Subsidios y Subvenciones, y Pensiones y Jubilaciones	2,223,406,582	2,539,629,041	Ayudas Sociales	70,472,100	9,079,450
Participaciones, Aportaciones, Convenios, Incentivos Derivados de la Colaboración Fiscal y Fondos Distintos de Aportaciones	43,610,864	98,295,335	Pensiones y Jubilaciones	11,966,459	210,314,542
Transferencias, Asignaciones, Subsidios y Subvenciones, y Pensiones y Jubilaciones	2,179,795,718	2,441,333,706	Transferencias a Fideicomisos, Mandatos y Contratos Análogos	-	-
Otros Ingresos y Beneficios	32,911,334	29,655,093	Transferencias a la Seguridad Social	-	-
Ingresos Financieros	18,598,601	22,769,261	Donativos	-	-
Incremento por Variación de Inventarios	-	-	Transferencias al Exterior	-	-
Disminución del Exceso de Estimaciones por Pérdida o Deterioro u Obsolescencia	-	-	Participaciones y Aportaciones	-	-
Disminución del Exceso de Provisiones	-	-	Participaciones	-	-
Otros Ingresos y Beneficios Varios	14,312,733	6,885,832	Aportaciones	-	-
Total de Ingresos y Otros Beneficios	2,369,144,383	2,712,992,461	Convenios	-	-
			Intereses, Comisiones y Otros Gastos de la Deuda Pública	12,449,069	20,561,045
			Intereses de la Deuda Pública	12,449,069	20,561,045
			Comisiones de la Deuda Pública	-	-
			Gastos de la Deuda Pública	-	-
			Costo por Coberturas	-	-
			Apoyos Financieros	-	-
			Otros Gastos y Pérdidas Extraordinarias	78,224,026	104,007,184
			Estimaciones, Depreciaciones, Deterioros, Obsolescencia y Amortizaciones	70,208,250	91,122,112
			Provisiones	-	-
			Disminución de Inventarios	-	-
			Aumento por Insuficiencia de Estimaciones por Pérdida o Deterioro u Obsolescencia	-	-
			Aumento por Insuficiencia de Provisiones	-	-
			Otros Gastos	8,015,776	12,885,072
			Inversión Pública	-	-
			Inversión Pública no Capitalizable	-	-
			Total de Gastos y Otras Pérdidas	2,290,315,246	2,147,194,116
			Resultados del Ejercicio (Ahorro / Desahorro)	78,829,137	565,798,345



Estado de Situación Financiera Consolidado

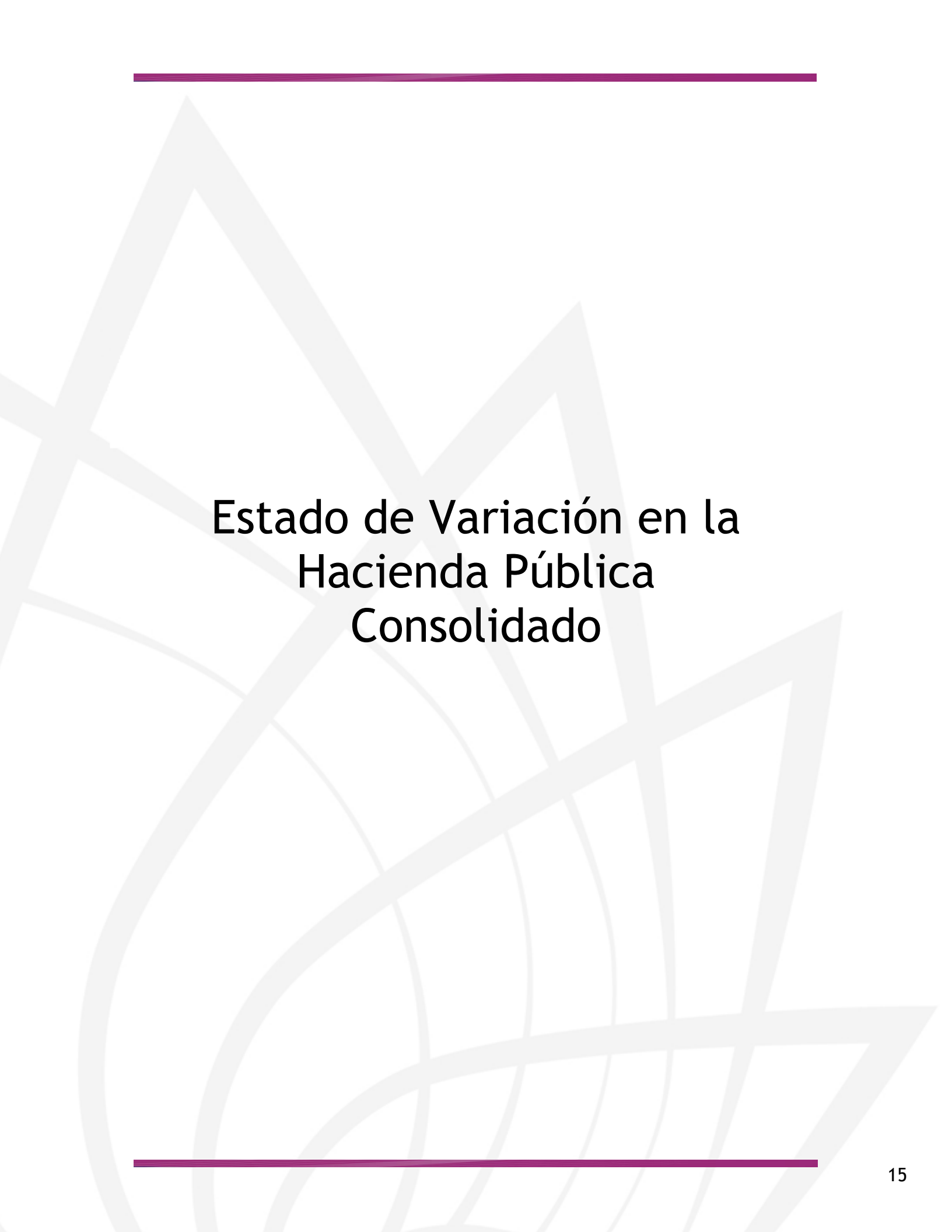
Organismos Autónomos
Estado de Situación Financiera Consolidado
Al 30 de septiembre 2019 y 2020
(Pesos)

CONCEPTO	2020	Año 2019	CONCEPTO	2020	Año 2019
ACTIVO			PASIVO		
Activo Circulante			Pasivo Circulante		
Efectivo y Equivalentes	419,905,344	446,705,199	Cuentas por Pagar a Corto Plazo	665,212,316	516,375,599
Derechos a Recibir Efectivo o Equivalentes	166,945,688	329,993,466	Documentos por Pagar a Corto Plazo	-	-
Derechos a Recibir Bienes o Servicios	14,747,120	236,665	Porción a Corto Plazo de la Deuda Pública a Largo Plazo	8,587,776	8,587,776
Inventarios	-	-	Títulos y Valores a Corto Plazo	-	-
Almacenes	(24,497)	(24,497)	Pasivos Diferidos a Corto Plazo	612,694	477,572
Estimación por Pérdida o Deterioro de Activos Circulantes	108,172	108,172	Fondos y Bienes de Terceros en Garantía y/o Administración a Corto Plazo	53,731	53,994
Otros Activos Circulantes	-	-	Provisiones a Corto Plazo	-	-
Total de Activos Circulantes	601,681,827	777,019,005	Otros Pasivos a Corto Plazo	46,314,214	50,889,760
Activo No Circulante			Total de Pasivos Circulantes	720,780,731	576,384,701
Inversiones Financieras a Largo Plazo	239,051,919	228,380,308	Pasivo No Circulante		
Derechos a Recibir Efectivo o Equivalentes a Largo Plazo	838,050	68,377	Cuentas por Pagar a Largo Plazo	-	-
Bienes Inmuebles, Infraestructura y Construcciones en Proceso	4,289,372,587	3,847,743,557	Documentos por Pagar a Largo Plazo	-	-
Bienes Muebles	897,082,436	840,550,092	Deuda Pública a Largo Plazo	162,977,066	197,328,170
Activos Intangibles	23,550,778	21,406,457	Pasivos Diferidos a Largo Plazo	-	-
Depreciación, Deterioro y Amortización Acumulada de Bienes	(558,468,077)	(459,829,076)	Fondos y Bienes de Terceros en Garantía y/o en Administración a Largo Plazo	2,841,224	-
Activos Diferidos	14,357,227	11,061,854	Provisiones a Largo Plazo	-	-
Estimación por Pérdida o Deterioro de Activos no Circulantes	-	-	Total de Pasivos No Circulantes	165,818,290	197,328,170
Otros Activos no Circulantes	2,065,226	470,463	Total del Pasivo	886,599,021	773,712,871
Total de Activos No Circulantes	4,907,850,146	4,489,852,032	HACIENDA PÚBLICA / PATRIMONIO		
Total del Activo	5,509,531,973	5,266,871,037	Hacienda Pública / Patrimonio Contribuido	1,271,573,673	973,438,091
			Aportaciones	130,787,538	138,531,411
			Donaciones de Capital	834,401,670	828,728,800
			Actualización de la Hacienda Pública / Patrimonio	306,384,465	6,177,880
			Hacienda Pública / Patrimonio Generado	3,351,359,279	3,519,720,075
			Resultados del Ejercicio (Ahorro / Desahorro)	78,829,137	565,798,345
			Resultados de Ejercicios Anteriores	297,386,262	(366,323,809)
			Revalúos	2,973,936,011	2,942,232,074
			Reservas	-	-
			Rectificaciones de Resultados de Ejercicios Anteriores	1,207,869	378,013,465
			Exceso o Insuficiencia en la Actualización de la Hacienda Pública / Patrimonio	-	-
			Resultado por Posición Monetaria	-	-
			Resultado por Tenencia de Activos no Monetarios	-	-
			Total Hacienda Pública / Patrimonio	4,622,932,952	4,493,158,166
			Total del Pasivo y Hacienda Pública / Patrimonio	5,509,531,973	5,266,871,037



Estado de Cambios en la Situación Financiera Consolidado

Concepto	Origen	Aplicación	Concepto	Origen	Aplicación
ACTIVO			PASIVO		
Activo Circulante	130,267,161	535,896,330	Pasivo Circulante	93,359,277	34,351,104
Efectivo y Equivalentes	61,213,764	145,286,751	Cuentas por Pagar a Corto Plazo	90,518,053	-
Derechos a Recibir Efectivo o Equivalentes	61,213,764	139,163,355	Documentos por Pagar a Corto Plazo	54,708,115	-
Derechos a Recibir Bienes o Servicios	-	6,123,396	Porción a Corto Plazo de la Deuda Pública a Largo Plazo	8,587,776	-
Inventarios	-	-	Títulos y Valores a Corto Plazo	-	-
Almacenes	-	-	Pasivos Diferidos a Corto Plazo	71,341	-
Estimación por Pérdida o Deterioro de Activos Circulantes	-	-	Fdos. y Bienes de Terceros en Garantía y/o Admón. a C. P.	2,706	-
Otros Activos Circulantes	-	-	Provisiones a Corto Plazo	-	-
Activo No Circulante	69,053,397	390,609,579	Otros Pasivos a Corto Plazo	27,148,115	-
Inversiones Financieras a Largo Plazo	-	6,560,841	Pasivo No Circulante	2,841,224	34,351,104
Derechos a Recibir Efectivo o Equivalentes a Largo Plazo	874,777	-	Cuentas por Pagar a Largo Plazo	-	-
Bienes Inmuebles, Infraestructura y Constr. en Proceso	-	370,019,432	Documentos por Pagar a Largo Plazo	-	-
Bienes Muebles	-	9,351,171	Deuda Pública a Largo Plazo	-	34,351,104
Activos Intangibles	-	876,397	Pasivos Diferidos a Largo Plazo	-	-
Depreciación, Deterioro y Amort. Acumulada de Bienes	68,178,620	-	Fdos. y Bienes de Terceros en Garantía y/o Admón. a L. P.	2,841,224	-
Activos Diferidos	-	3,302,568	Provisiones a Largo Plazo	-	-
Est. por Pérdida o Deterioro de Activos no Circulantes	-	-	HACIENDA PÚBLICA / PATRIMONIO	793,919,398	447,298,402
Otros Activos no Circulantes	-	499,170	Hacienda Pública / Patrimonio Contribuido	316,718,353	20,252,486
			Aportaciones	16,511,768	-
			Donaciones de Capital	-	20,252,486
			Actualización de la Hacienda Pública / Patrimonio	300,206,585	-
			Hacienda Pública / Patrimonio Generado	477,201,045	427,045,916
			Resultados del Ejercicio (Ahorro / Desahorro)	-	213,146,650
			Resultados de Ejercicios Anteriores	477,201,045	-
			Revaluos	-	-
			Reservas	-	1,466,374
			Rectificaciones de Resultados de Ejercicios Anteriores	-	212,432,892
			Exceso o Insuficiencia en la Actualización de la Hacienda Pública / Patrimonio	-	-
			Resultado por Posición Monetaria	-	-
			Resultado por Tenencia de Activos no Monetarios	-	-



Estado de Variación en la Hacienda Pública Consolidado

Organismos Autónomos
Estado de Variación en la Hacienda Pública Consolidado
Del 1 de enero al 30 de septiembre de 2020
(Pesos)

Concepto	Hacienda Pública/Patrimonio Contribuido	Hacienda Pública/Patrimonio Generado de Ejercicios Anteriores	Hacienda Pública/Patrimonio Generado del Ejercicio	Exceso o Insuficiencia en la Actualización de la Hacienda Pública / Patrimonio	TOTAL
Hacienda Pública / Patrimonio Contribuido Neto de 2019	975,107,806	-	-	-	975,107,806
Aportaciones	114,275,770	-	-	-	114,275,770
Donaciones de Capital	854,654,156	-	-	-	854,654,156
Actualización de la Hacienda Pública / Patrimonio	6,177,880	-	-	-	6,177,880
Hacienda Pública / Patrimonio Generado Neto de 2019	-	3,009,228,363	291,975,787	-	3,301,204,150
Resultados del Ejercicio (Ahorro / Desahorro)	-	-	291,975,787	-	291,975,787
Resultados de Ejercicios Anteriores	-	(179,814,783)	-	-	(179,814,783)
Revalúos	-	2,973,936,011	-	-	2,973,936,011
Reservas	-	1,466,374	-	-	1,466,374
Rectificaciones de Resultados de Ejercicios Anteriores	-	213,640,761	-	-	213,640,761
Exceso o Insuficiencia en la Actualización de la Hacienda Pública / Patrimonio Neto de 2019	-	-	-	-	-
Resultado por Posición Monetaria	-	-	-	-	-
Resultado por Tenencia de Activos no Monetarios	-	-	-	-	-
Hacienda Pública / Patrimonio Neto Final de 2019	975,107,806	3,009,228,363	291,975,787	-	4,276,311,956
Cambios en la Hacienda Pública / Patrimonio Contribuido Neto de 2020	296,465,867	-	-	-	296,465,867
Aportaciones	16,511,768	-	-	-	16,511,768
Donaciones de Capital	(20,252,486)	-	-	-	(20,252,486)
Actualización de la Hacienda Pública / Patrimonio	300,206,585	-	-	-	300,206,585
Variaciones de la Hacienda Pública / Patrimonio Generado Neto de 2020	-	477,201,045	(427,045,916)	-	50,155,129
Resultados del Ejercicio (Ahorro / Desahorro)	-	-	78,829,137	-	78,829,137
Resultados de Ejercicios Anteriores	-	477,201,045	(291,975,787)	-	185,225,258
Revalúos	-	-	-	-	-
Reservas	-	-	(1,466,374)	-	(1,466,374)
Rectificaciones de Resultados de Ejercicios Anteriores	-	-	(212,432,892)	-	(212,432,892)
Cambios en el Exceso o Insuficiencia en la Actualización de la Hacienda Pública / Patrimonio Neto de 2020	-	-	-	-	-
Resultado por Posición Monetaria	-	-	-	-	-
Resultado por Tenencia de Activos no Monetarios	-	-	-	-	-
Hacienda Pública / Patrimonio Neto Final de 2020	1,271,573,673	3,486,429,408	(135,070,129)	-	4,622,932,952



Estado de Flujos de Efectivo Consolidado

Organismos Autónomos
Estado de Flujos de Efectivo Consolidado
Del 1 de enero al 30 de septiembre de 2019 y 2020
(Pesos)

Concepto	2020		2019		Concepto	2020		2019	
Flujos de Efectivo de las Actividades de Operación					Flujos de Efectivo de las Actividades de Inversión				
Origen	2,371,306,754	2,546,455,964			Origen	378,617,924	92,710,848		
Impuestos	-	-			Bienes Inmuebles, Infraestructura y Construcciones en Proceso	-	-		
Cuotas y Aportaciones de Seguridad Social	-	-			Bienes Muebles	1,034,936	-		
Contribuciones de Mejoras	-	-			Otros Orígenes de Inversión	377,582,988	92,710,848		
Derechos	1,718,248	1,371,372			Aplicación	302,655,240	153,973,160		
Productos	478	50,830			Bienes Inmuebles, Infraestructura y Construcciones en Proceso	60,238,761	343,839		
Aprovechamientos	111,011,601	2,483,935			Bienes Muebles	12,588,515	56,388,041		
Ingresos por Venta de Bienes y Prestación de Servicios	43,610,864	98,295,335			Otras Aplicaciones de Inversión	229,827,964	97,241,280		
Participaciones, Aportaciones, Convenios, Incentivos					Flujos Netos de Efectivo por Actividades de Inversión	75,962,684	(61,262,312)		
Derivados de la Colaboración Fiscal y Fondos Distintos de Aportaciones	2,173,733,237	2,190,396,753			Flujo de Efectivo de las Actividades de Financiamiento				
Transferencias, Asignaciones, Subsidios y Subvenciones, y Pensiones y Jubilaciones	41,232,326	112,683,820			Origen	8,587,776	5,725,184		
Otros Orígenes de Operación					Endeudamiento Neto	8,587,776	5,725,184		
					Interno	8,587,776	5,725,184		
					Externo	-	-		
					Otros Orígenes de Financiamiento	-	-		
					Aplicación	46,800,173	54,912,149		
					Servicios de la Deuda	34,351,104	34,351,104		
					Interno	34,351,104	34,351,104		
					Externo	-	-		
					Otras Aplicaciones de Financiamiento	12,449,069	20,561,045		
					Flujos Netos de Efectivo por Actividades de Financiamiento	(38,212,397)	(49,186,965)		
					Incremento / Disminución Neta en el Efectivo y Equivalentes al Efectivo	139,163,355	276,795,157		
					Efectivo y Equivalentes al Efectivo al Inicio del Ejercicio	280,741,989	169,910,042		
					Efectivo y Equivalentes al Efectivo al Final del Ejercicio	419,905,344	446,705,199		



MORELOS
2018 - 2024



Comisión de Derechos Humanos de Morelos

CUENTA PÚBLICA CONSOLIDADA
ORGANISMOS AUTÓNOMOS
ENERO - SEPTIEMBRE

2020



CDHEM

Introducción

CUENTA PÚBLICA
COMISIÓN DE DERECHOS HUMANOS DEL ESTADO DE MORELOS
ENERO - SEPTIEMBRE

2020



Comisión de Derechos Humanos del Estado de Morelos

Introducción

La Comisión de Derechos humanos del Estado de Morelos es un organismo público autónomo creado el 22 de julio de 1992, mediante decreto número 3597, publicado en el Periódico Oficial “Tierra y Libertad” del Estado de Morelos; en la cual se le dotó de personalidad jurídica y patrimonio propio con el objeto de independizarla jerárquicamente de los tres poderes del Estado. Actualmente cuenta con un Presidente y un Consejo Consultivo, teniendo como responsabilidad la protección, defensa, promoción y divulgación de los Derechos Fundamentales de cada individuo, debiendo también cumplir con la rendición de cuentas ante la sociedad y de esta manera informar de forma congruente con el objetivo para lo cual fue creada.

En cuanto a su validez espacial, abarca a todo el territorio que conforma el Estado de Morelos; en cuanto a su validez personal, señala a todos y cada uno de los individuos que se encuentren en territorio estatal, sin distinción de ningún tipo, se descarta cualquier tipo de residencia o calidad migratoria.

Para garantizar la plena autonomía del Organismo Público defensor de los Derechos Humanos y para cumplir plenamente los fines previstos en su Ley, el Organismo podrá allegarse recursos materiales, económicos y financieros, tanto de instancias nacionales como internacionales, así como de la iniciativa privada que tenga un origen lícito. Aunado a lo anterior la información financiera que aquí refleja es de manera oportuna y objetiva y con la finalidad de que pueda ser de ayuda en la consulta de cada uno de los documentos presentados. A la fecha, a esta Comisión se le asignó un presupuesto de \$15,803,000.00 (Quince millones ochocientos tres mil pesos 00/100 M.N.), mismos que fueron destinados



Comisión de Derechos Humanos del Estado de Morelos

de acuerdo a los lineamientos de austeridad y buen gobierno para dar cumplimiento a los compromisos adquiridos con la sociedad Morelense; así como a todos y a cada uno de los Municipios con los que cuenta, dando atención a través de sus Visitaduría Regionales ubicadas en el municipio de Cuautla, Jojutla y el Cereso de Atlacholoaya, incluyendo su oficina sede en la Ciudad de Cuernavaca.

Los programas que este organismo maneja durante el presente ejercicio 2020, son de vital importancia para la atención de la sociedad ya que se atienden programas tales como atención a víctimas, jornaleros agrícolas, agravio a periodistas, alcoholímetros, prevención de la violencia de género, supervisión del sistema penitenciario y programas de prevención manejados en la unidad de capacitación, todo esto en función con el presupuesto que se ha destinado en proporción racional.

I.1 Objeto.

De conformidad con lo establecido por el artículo 23-B de la Constitución Política del Estado Libre y Soberano de Morelos, la Comisión de Derechos Humanos del Estado de Morelos es un Organismo Público, con autonomía de gestión y de presupuesto, dotada de personalidad jurídica y patrimonio propio y cuyo objeto y razón de ser lo constituye la observancia, promoción, estudio, divulgación y protección de los Derechos Humanos, así como la consolidación de una cultura de reconocimiento y respeto a los Derechos Humanos y Fundamentales contenidos en el orden Jurídico Mexicano; en las garantías individuales y sociales establecidas en la Constitución Política de los Estados Unidos Mexicanos, así como de aquellos contenidos en instrumentos jurídicos internacionales que habiendo sido suscritos y ratificados por el Estado Mexicano son reconocidos y asegurados en los términos del artículo 2 de la Constitución Política del Estado Libre y Soberano de Morelos, así como



Comisión de Derechos Humanos del Estado de Morelos

la recepción de quejas y emisión de recomendaciones derivadas de las violaciones a los mencionados derechos.

I.2. Ejercicio Fiscal.

La Comisión de Derechos Humanos del Estado de Morelos, inicia su ejercicio fiscal el día 01 de enero y da por concluido su cierre al 31 de Diciembre de cada año.

I.3. Régimen Jurídico.

- Constitución Política de los Estados Unidos Mexicanos;
- Constitución Política del Estado Libre y Soberano de Morelos;
- Ley General de Contabilidad Gubernamental;
- Ley del Impuesto sobre la Renta;
- Ley Federal de Presupuesto y Responsabilidad Hacendaria;
- Ley Orgánica de la Administración Pública Federal;
- Ley de la Comisión de Derechos Humanos del Estado de Morelos
- Ley de Presupuesto, Contabilidad y Gasto Público del Estado de Morelos;
- Ley Orgánica de la Administración Pública del Estado de Morelos; y todas aquellas que se adecuen al buen funcionamiento y regulación de las normas contables administrativas vigentes y aplicables para el Estado de Morelos.



Comisión de Derechos Humanos del Estado de Morelos

I.4. Consideraciones Fiscales:

El régimen fiscal en el cual se encuentra registrada la Comisión de Derechos Humanos del Estado de Morelos, es el de personas morales sin fines de lucro, teniendo como Registro Federal de Contribuyentes CDH 920722QPA, según la normativa vigente así como las atribuciones fiscales y de retenciones que se establezcan en la miscelánea respectiva al ejercicio corriente.

I.5. Bases de preparación de los Estados Financieros.

Con fundamento en la Ley General de Contabilidad Gubernamental y los procesos de Armonización Contable, es responsabilidad de los entes públicos emitir Los Estados Financieros a partir del ejercicio fiscal del 2010, de acuerdo a las normas establecidas por el Consejo Nacional de Armonización Contable (CONAC) siendo que dicha información de la contabilidad se sujeta a criterios de utilidad, confiabilidad, relevancia, comprensibilidad y comparación, así como a otros atributos asociados a cada uno de ellos, como oportunidad, veracidad, representatividad, objetividad, suficiencia, posibilidad de predicción relativa, con la finalidad de cumplir lo establecido en la Ley de Contabilidad Gubernamental determina.

I.6. Políticas de Contabilidad Significativa:

Las principales políticas contables de la comisión de Derechos Humanos del Estado de Morelos se resumen a continuación:



Comisión de Derechos Humanos del Estado de Morelos

La expresión de los estados financieros al 30 de septiembre del 2020, se encuentran valorados en pesos históricos y no reconocen los efectos de la inflación en nuestra información financiera, en tanto la CONAC no emita la norma conducente.

La información se elabora conforme a las normas, criterios y principios técnicos emitidos por la CONAC y las disposiciones aplicables.

Para la clasificación y registro de las operaciones presupuestarias y contables se alinea el clasificador por Objeto del Gasto, Clasificador por Tipo de Gasto, Clasificador Funcional del Gasto y Clasificador por Rubro de Ingresos emitidos por la Secretaria de Finanzas del Gobierno del Estado de Morelos, armonizado al Plan de cuentas emitido por la CONAC.



CDHEM

Información Contable

CUENTA PÚBLICA
COMISIÓN DE DERECHOS HUMANOS DEL ESTADO DE MORELOS
ENERO - SEPTIEMBRE

2020

Concepto	2020	2019	Concepto	2020	2019
INGRESOS Y OTROS BENEFICIOS			GASTOS Y OTRAS PÉRDIDAS		
<i>Ingresos de la Gestión</i>			<i>Gastos de Funcionamiento</i>	8,743,235	8,963,244
Impuestos	-	-	Servicios Personales	6,701,162	6,689,038
Cuotas y Aportaciones de Seguridad Social	-	-	Materiales y Suministros	439,924	1,035,975
Contribuciones de Mejoras	-	-	Servicios Generales	1,602,149	1,238,231
Derechos	-	-	<i>Transferencias, Asignaciones, Subsidios y Otras Ayudas</i>	1,283,417	1,354,811
Productos	14,915	6,967	Transferencias Internas y Asignaciones al Sector Público	-	-
Aprovechamientos	-	-	Transferencias al Resto del Sector Público	-	-
Ingresos por Venta de Bienes y Prestación de Servicios	39,440	-	Subsidios y Subvenciones	-	-
			Ayudas Sociales	-	-
<i>Participaciones, Aportaciones, Convenios, Incentivos Derivados de la Colaboración Fiscal, Fondos Distintos de Aportaciones, Transferencias, Asignaciones, Subsidios y Subvenciones, y Pensiones y Jubilaciones</i>	9,856,354	9,155,819	Pensiones y Jubilaciones	1,283,417	1,354,811
Participaciones, Aportaciones, Convenios, Incentivos Derivados de la Colaboración Fiscal y Fondos Distintos de Aportaciones	-	-	Transferencias a Fideicomisos, Mandatos y Contratos Análogos	-	-
Transferencias, Asignaciones, Subsidios y Subvenciones, y Pensiones y Jubilaciones	9,856,354	9,155,819	Transferencias a la Seguridad Social	-	-
			Donativos	-	-
			Transferencias al Exterior	-	-
Otros Ingresos y Beneficios	144	-	<i>Participaciones y Aportaciones</i>	-	-
Ingresos Financieros	144	-	Participaciones	-	-
Incremento por Variación de Inventarios	-	-	Aportaciones	-	-
Disminución del Exceso de Estimaciones por Pérdida o Deterioro u Obsolescencia	-	-	Convenios	-	-
Disminución del Exceso de Provisiones	-	-	<i>Intereses, Comisiones y Otros Gastos de la Deuda Pública</i>	-	-
Otros Ingresos y Beneficios Varios	-	-	Intereses de la Deuda Pública	-	-
			Comisiones de la Deuda Pública	-	-
			Gastos de la Deuda Pública	-	-
			Costo por Coberturas	-	-
			Apoyos Financieros	-	-
Total de Ingresos y Otros Beneficios	9,910,853	9,162,786	<i>Otros Gastos y Pérdidas Extraordinarias</i>	146,887	90,323
			Estimaciones, Depreciaciones, Deterioros, Obsolescencia y Amortizaciones	146,887	90,323
			Provisiones	-	-
			Disminución de Inventarios	-	-
			Aumento por Insuficiencia de Estimaciones por Pérdida o Deterioro u Obsolescencia	-	-
			Aumento por Insuficiencia de Provisiones	-	-
			Otros Gastos	-	-
			<i>Inversión Pública</i>	-	-
			Inversión Pública no Capitalizable	-	-
			Total de Gastos y Otras Pérdidas	10,173,539	10,408,378
			Resultados del Ejercicio (Ahorro/Desahorro)	(262,686)	(1,245,592)

Bajo protesta de decir verdad declaramos que los Estados Financieros y sus Notas son razonablemente correctos y responsabilidad del emisor.

CONCEPTO	Año		CONCEPTO	Año	
	2020	2019		2020	2019
ACTIVO			PASIVO		
Activo Circulante			Pasivo Circulante		
Efectivo y Equivalentes	3,356,238	3,820,227	Cuentas por Pagar a Corto Plazo	398,094	555,714
Derechos a Recibir Efectivo o Equivalentes	706,547	763,854	Documentos por Pagar a Corto Plazo	-	-
Derechos a Recibir Bienes o Servicios	32,548	32,548	Porción a Corto Plazo de la Deuda Pública a Largo Plazo	-	-
Inventarios	-	-	Títulos y Valores a Corto Plazo	-	-
Almacenes	-	-	Pasivos Diferidos a Corto Plazo	-	-
Estimación por Pérdida o Deterioro de Activos Circulantes	-	-	Fondos y Bienes de Terceros en Garantía y/o Administración a Corto Plazo	-	-
Otros Activos Circulantes	-	-	Provisiones a Corto Plazo	-	-
Total de Activos Circulantes	4,095,333	4,616,629	Otros Pasivos a Corto Plazo	-	-
			Total de Pasivos Circulantes	398,094	555,714
Activo No Circulante			Pasivo No Circulante		
Inversiones Financieras a Largo Plazo	-	-	Cuentas por Pagar a Largo Plazo	-	-
Derechos a Recibir Efectivo o Equivalentes a Largo Plazo	-	-	Documentos por Pagar a Largo Plazo	-	-
Bienes Inmuebles, Infraestructura y Construcciones en Proceso	-	-	Deuda Pública a Largo Plazo	-	-
Bienes Muebles	2,699,357	2,541,770	Pasivos Diferidos a Largo Plazo	-	-
Activos Intangibles	35,200	22,600	Fondos y Bienes de Terceros en Garantía y/o en Administración a Largo Plazo	-	-
Depreciación, Deterioro y Amortización Acumulada de Bienes	(394,900)	(203,093)	Provisiones a Largo Plazo	-	-
Activos Diferidos	72,809	37,809	Total de Pasivos No Circulantes	-	-
Estimación por Pérdida o Deterioro de Activos no Circulantes	-	-	Total del Pasivo	398,094	555,714
Otros Activos no Circulantes	-	-			
Total de Activos No Circulantes	2,412,466	2,399,086	HACIENDA PÚBLICA / PATRIMONIO		
Total del Activo	6,507,799	7,015,715	Hacienda Pública / Patrimonio Contribuido	1,944,497	2,340,328
			Aportaciones	-	-
			Donaciones de Capital	-	-
			Actualización de la Hacienda Pública / Patrimonio	1,944,497	2,340,328
			Hacienda Pública / Patrimonio Generado	4,165,208	4,119,673
			Resultados del Ejercicio (Ahorro / Desahorro)	(262,686)	(1,245,592)
			Resultados de Ejercicios Anteriores	4,427,894	5,365,265
			Revalúos	-	-
			Reservas	-	-
			Rectificaciones de Resultados de Ejercicios Anteriores	-	-
			Exceso o Insuficiencia en la Actualización de la Hacienda Pública / Patrimonio	-	-
			Resultado por Posición Monetaria	-	-
			Resultado por Tenencia de Activos no Monetarios	-	-
			Total Hacienda Pública / Patrimonio	6,109,705	6,460,001
			Total del Pasivo y Hacienda Pública / Patrimonio	6,507,799	7,015,715

Bajo protesta de decir verdad declaramos que los Estados Financieros y sus Notas son razonablemente correctos y responsabilidad del emisor.

CONCEPTO	30 de septiembre 2020	31 de diciembre 2019	CONCEPTO	30 de septiembre 2020	31 de diciembre 2019
ACTIVO			PASIVO		
Activo Circulante			Pasivo Circulante		
Efectivo y Equivalentes	3,356,238	3,724,451	Cuentas por Pagar a Corto Plazo	398,094	612,779
Efectivo	-	-	Servicios Personales por Pagar a Corto Plazo	320,283	320,283
Bancos/Tesorería	356,238	3,724,451	Proveedores por Pagar a Corto Plazo	34,858	44,139
Bancos/Dependencias y Otros	-	-	Contratistas por Obras Públicas por Pagar a Corto Plazo	-	-
Inversiones Temporales (Hasta 3 meses)	-	-	Participaciones y Aportaciones por Pagar a Corto Plazo	-	-
Fondos con Afectación Específica	3,000,000	-	Transferencias Otorgadas por Pagar a Corto Plazo	-	-
Depósitos de Fondos de Terceros en Garantía y/o Admón.	-	-	Int., Comisiones y Otros Gastos de la Deuda Púb. por Pagar a Corto Plazo	-	-
Otros Efectivos y Equivalentes	-	-	Retenciones y Contribuciones por Pagar a Corto Plazo	44,639	229,019
			Devoluciones de la Ley de Ingresos por Pagar a Corto Plazo	-	-
Derechos a Recibir Efectivo o Equivalentes	706,547	704,455	Otras Cuentas por Pagar a Corto Plazo	(1,686)	19,338
Inversiones Financieras de Corto Plazo	-	-	Documentos por Pagar a Corto Plazo	-	-
Cuentas por Cobrar a Corto Plazo	700,010	700,010	Documentos Comerciales por Pagar a Corto Plazo	-	-
Deudores Diversos por Cobrar a Corto Plazo	6,537	4,445	Documentos con Contratistas por Obras Púb. por Pagar a Corto Plazo	-	-
Ingresos por Recuperar a Corto Plazo	-	-	Otros Documentos por Pagar a Corto Plazo	-	-
Deudores por Anticipos de la Tesorería a Corto Plazo	-	-	Porción a Corto Plazo de la Deuda Pública a Largo Plazo	-	-
Préstamos Otorgados a Corto Plazo	-	-	Porción a Corto Plazo de la Deuda Pública	-	-
Otros Derechos a Recibir Efectivo o Equiv. a Corto Plazo	-	-	Porción a Corto Plazo de Arrendamiento Financiero	-	-
			Títulos y Valores a Corto Plazo	-	-
Derechos a Recibir Bienes o Servicios	32,548	33,749	Pasivos Diferidos a Corto Plazo	-	-
Ant. a Proveedores por Adq. de Bienes y Prest. de Serv. a Corto Plazo	32,548	33,749	Ingresos Cobrados por Adelantado a Corto Plazo	-	-
Ant. a Proveedores por Adq. de Bienes Im. y Muebles a Corto Plazo	-	-	Intereses Cobrados por Adelantado a Corto Plazo	-	-
Ant. a Proveedores por Adq. de Bienes Intangibles a Corto Plazo	-	-	Otros Pasivos Diferidos a Corto Plazo	-	-
Anticipo a Contratistas por Obras Públicas a Corto Plazo	-	-	Fondos y Bienes de Terceros en Garantía y/o Admón. a C. P.	-	-
Otros Derechos a Recibir Bienes o Servicios a Corto Plazo	-	-	Fondos en Garantía a Corto Plazo	-	-
			Fondos en Administración a Corto Plazo	-	-
Inventarios	-	-	Fondos de Fideicomisos, Mandatos y Contratos Análogos a Corto Plazo	-	-
Inventario de Mercancías para Venta	-	-	Otros Fondos de Terceros en Garantía y/o Administración a Corto Plazo	-	-
Inventario de Mercancías Terminadas	-	-	Valores y Bienes en Garantía a Corto Plazo	-	-
Inventario de Mercancías en Proceso de Elaboración	-	-	Provisiones a Corto Plazo	-	-
Inventario de Materias Primas, Mat. y Suministros para Producción	-	-	Provisión para Demandas y Juicios a Corto Plazo	-	-
Bienes en Tránsito	-	-	Provisión para Contingencias a Corto Plazo	-	-
Almacenes	-	-	Otras Provisiones a Corto Plazo	-	-
Estimación por Pérdida o Deterioro de Activos Circulantes	-	-	Otros Pasivos a Corto Plazo	-	-
Est. para Ctas. Incobrables por Derechos a Recibir Efectivo o Equiv.	-	-	Ingresos por Clasificar	-	-
Estimación por Deterioro de Inventarios	-	-	Recaudación por Participar	-	-
Otros Activos Circulantes	-	-	Otros Pasivos Circulantes	-	-
Valores en Garantía	-	-			
Bienes en Garantía (excluye depósitos de fondos)	-	-	Total de Pasivos Circulantes	398,094	612,779
Bienes Deriv. de Embargos, Decom., Aseguramientos y Dación en Pago	-	-			
Adquisición con Fondos de Terceros	-	-	Total de Activos Circulantes	4,095,333	4,462,655

CONCEPTO	30 de septiembre 2020	31 de diciembre 2019	CONCEPTO	30 de septiembre 2020	31 de diciembre 2019
Activo No Circulante			Pasivo No Circulante		
Inversiones Financieras a Largo Plazo	-	-	Cuentas por Pagar a Largo Plazo	-	-
Derechos a Recibir Efectivo o Equivalentes a Largo Plazo	-	-	Documentos por Pagar a Largo Plazo	-	-
Bienes Inmuebles, Infraestructura y Const. en Proceso	-	-	Deuda Pública a Largo Plazo	-	-
Bienes Muebles	2,699,357	3,070,951	Pasivos Diferidos a Largo Plazo	-	-
Activos Intangibles	35,200	22,600	Fdos. y Bienes de Terceros en Garantía y/o en Admón. a L.P.	-	-
Depreciación, Deterioro y Amortización Acumulada de Bienes	(394,900)	(248,014)	Provisiones a Largo Plazo	-	-
Activos Diferidos	72,809	72,809	Total de Pasivos No Circulantes	-	-
Estimación por Pérdida o Deterioro de Activos no Circulantes	-	-	Total del Pasivo	398,094	612,779
Otros Activos no Circulantes	-	-			
Total de Activos No Circulantes	2,412,466	2,918,346	HACIENDA PÚBLICA / PATRIMONIO		
Total del Activo	6,507,799	7,381,001	<i>Hacienda Pública / Patrimonio Contribuido</i>	1,944,497	2,340,328
			Aportaciones	-	-
			Donaciones de Capital	-	-
			Actualización de la Hacienda Pública / Patrimonio	1,944,497	2,340,328
			<i>Hacienda Pública / Patrimonio Generado</i>	4,165,208	4,427,894
			Resultados del Ejercicio (Ahorro / Desahorro)	(262,686)	(937,371)
			Resultados de Ejercicios Anteriores	4,427,894	5,365,265
			Revalúos	-	-
			Reservas	-	-
			Rectificaciones de Resultados de Ejercicios Anteriores	-	-
			<i>Exceso o Insuficiencia en la Actualización de la Hacienda Pública / Patrimonio</i>	-	-
			Resultado por Posición Monetaria	-	-
			Resultado por Tenencia de Activos no Monetarios	-	-
			Total Hacienda Pública / Patrimonio	6,109,705	6,768,222
			Total del Pasivo y Hacienda Pública / Patrimonio	6,507,799	7,381,001

Bajo protesta de decir verdad declaramos que los Estados Financieros y sus Notas son razonablemente correctos y responsabilidad del emisor.

Concepto	Origen	Aplicación	Concepto	Origen	Aplicación
ACTIVO	887,894	14,692	PASIVO		214,685
Activo Circulante	369,414	2,092	Pasivo Circulante		214,685
Efectivo y Equivalentes	368,213	-	Cuentas por Pagar a Corto Plazo		214,685
Derechos a Recibir Efectivo o Equivalentes	-	2,092	Documentos por Pagar a Corto Plazo		-
Derechos a Recibir Bienes o Servicios	1,201	-	Porción a Corto Plazo de la Deuda Pública a Largo Plazo		-
Inventarios	-	-	Títulos y Valores a Corto Plazo		-
Almacenes	-	-	Pasivos Diferidos a Corto Plazo		-
Estimación por Pérdida o Deterioro de Activos Circulantes	-	-	Fdos. y Bienes de Terceros en Garantía y/o Admón. a C. P.		-
Otros Activos Circulantes	-	-	Provisiones a Corto Plazo		-
			Otros Pasivos a Corto Plazo		-
Activo No Circulante	518,480	12,600	Pasivo No Circulante		-
Inversiones Financieras a Largo Plazo	-	-	Cuentas por Pagar a Largo Plazo		-
Derechos a Recibir Efectivo o Equivalentes a Largo Plazo	-	-	Documentos por Pagar a Largo Plazo		-
Bienes Inmuebles, Infraestructura y Constr. en Proceso	-	-	Deuda Pública a Largo Plazo		-
Bienes Muebles	371,594	-	Pasivos Diferidos a Largo Plazo		-
Activos Intangibles	-	12,600	Fdos. y Bienes de Terceros en Garantía y/o Admón. a L. P.		-
Depreciación, Deterioro y Amort. Acumulada de Bienes	146,886	-	Provisiones a Largo Plazo		-
Activos Diferidos	-	-			
Est. por Pérdida o Deterioro de Activos no Circulantes	-	-	HACIENDA PÚBLICA / PATRIMONIO	674,685	1,333,202
Otros Activos no Circulantes	-	-	Hacienda Pública / Patrimonio Contribuido		395,831
			Aportaciones		-
			Donaciones de Capital		-
			Actualización de la Hacienda Pública / Patrimonio		395,831
			Hacienda Pública / Patrimonio Generado	674,685	937,371
			Resultados del Ejercicio (Ahorro / Desahorro)	674,685	-
			Resultados de Ejercicios Anteriores	-	937,371
			Revalúos	-	-
			Reservas	-	-
			Rectificaciones de Resultados de Ejercicios Anteriores	-	-
			Exceso o Insuficiencia en la Actualización de la Hacienda Pública / Patrimonio		
			Resultado por Posición Monetaria	-	-
			Resultado por Tenencia de Activos no Monetarios	-	-

Bajo protesta de decir verdad declaramos que los Estados Financieros y sus Notas son razonablemente correctos y responsabilidad del emisor.

Comisión de Derechos Humanos del Estado de Morelos
Estado Analítico del Activo
Del 1 de enero al 30 de septiembre de 2020
(Pesos)

Concepto	Saldo Inicial 1	Cargos del Periodo 2	Abonos del Periodo 3	Saldo Final 4=(1+2-3)	Variación del Periodo (4 - 1)
ACTIVO	7,381,001	24,733,636	25,606,838	6,507,799	(873,202)
<i>Activo Circulante</i>	4,462,655	24,696,799	25,064,121	4,095,333	(367,322)
Efectivo y Equivalentes	3,724,451	13,313,639	13,681,852	3,356,238	(368,213)
Derechos a Recibir Efectivo o Equivalentes	704,455	11,383,160	11,381,068	706,547	2,092
Derechos a Recibir Bienes o Servicios	33,749	-	1,201	32,548	(1,201)
Inventarios	-	-	-	-	-
Almacenes	-	-	-	-	-
Estimación por Pérdida o Deterioro de Activos Circulantes	-	-	-	-	-
Otros Activos Circulantes	-	-	-	-	-
Activo No Circulante	2,918,346	36,837	542,717	2,412,466	(505,880)
Inversiones Financieras a Largo Plazo	-	-	-	-	-
Derechos a Recibir Efectivo o Equivalentes a Largo Plazo	-	-	-	-	-
Bienes Inmuebles, Infraestructura y Constr. en Proceso	-	-	-	-	-
Bienes Muebles	3,070,951	24,237	395,831	2,699,357	(371,594)
Activos Intangibles	22,600	12,600	-	35,200	12,600
Depreciación, Deterioro y Amort. Acumulada de Bienes	(248,014)	-	146,886	(394,900)	(146,886)
Activos Diferidos	72,809	-	-	72,809	-
Est. por Pérdida o Deterioro de Activos no Circulantes	-	-	-	-	-
Otros Activos no Circulantes	-	-	-	-	-

Bajo protesta de decir verdad declaramos que los Estados Financieros y sus Notas son razonablemente correctos y responsabilidad del emisor.

Denominación de las Deudas	Moneda de Contratación	Institución o País Acreedor	Saldo Inicial del Periodo	Saldo Final del Periodo
DEUDA PÚBLICA				
Corto Plazo				
Deuda Interna	Pesos		-	-
Instituciones de Crédito			-	-
Títulos y Valores			-	-
Arrendamientos Financieros			-	-
Deuda Externa	Pesos		-	-
Organismos Financieros Internacionales			-	-
Deuda Bilateral			-	-
Títulos y Valores			-	-
Arrendamientos Financieros			-	-
<i>Subtotal a Corto Plazo</i>			-	-
Largo Plazo				
Deuda Interna	Pesos		-	-
Instituciones de Crédito			-	-
Títulos y Valores			-	-
Arrendamientos Financieros			-	-
Deuda Externa	Pesos		-	-
Organismos Financieros Internacionales			-	-
Deuda Bilateral			-	-
Títulos y Valores			-	-
Arrendamientos Financieros			-	-
<i>Subtotal a Largo Plazo</i>			-	-
Otros Pasivos			612,779	398,094
Total Deuda y Otros Pasivos			612,779	398,094

Bajo protesta de decir verdad declaramos que los Estados Financieros y sus Notas son razonablemente correctos y responsabilidad del emisor.

Denominación de la Deuda Pública y Otros Pasivos	Saldo al 31 de Diciembre de 2019	Disposiciones del Periodo	Amortizaciones del Periodo	Revaluaciones, Reclasificaciones y Otros Ajustes	Saldo Final del Periodo	Pago de Intereses del Periodo	Pago de Comisiones y demás costos asociados durante el Periodo
Deuda Pública	-	-	-	-	-	-	-
<i>Corto Plazo</i>	-	-	-	-	-	-	-
<i>Instituciones de Crédito</i>	-	-	-	-	-	-	-
<i>Títulos y Valores</i>	-	-	-	-	-	-	-
<i>Arrendamientos Financieros</i>	-	-	-	-	-	-	-
<i>Largo Plazo</i>	-	-	-	-	-	-	-
<i>Instituciones de Crédito</i>	-	-	-	-	-	-	-
<i>Títulos y Valores</i>	-	-	-	-	-	-	-
<i>Arrendamientos Financieros</i>	-	-	-	-	-	-	-
Otros Pasivos	612,779	-	-	-	398,094	-	-
Total de la Deuda Pública y Otros Pasivos	612,779	-	-	-	398,094	-	-
Deuda Contingente¹ (Informativo)							
Deuda Contingente 1	-	-	-	-	-	-	-
Deuda Contingente 2	-	-	-	-	-	-	-
Deuda Contingente xx	-	-	-	-	-	-	-
Valor de Instrumentos Bono Cupón Cero²							
Instrumento Bono Cupón Cero 1	-	-	-	-	-	-	-
Instrumento Bono Cupón Cero 2	-	-	-	-	-	-	-
Instrumento Bono Cupón Cero 3	-	-	-	-	-	-	-

- 1 Se refiere a cualquier Financiamiento sin fuente o garantía de pago definida, que sea asumida de manera solidaria o subsidiaria por las Entidades Federativas con sus Municipios, organismos descentralizados y empresas de participación estatal mayoritaria y fideicomisos, locales o municipales, y por los Municipios con sus respectivos organismos descentralizados y empresas de participación municipal mayoritaria.
- 2 Se refiere al valor del Bono Cupón Cero que respalda el pago de los créditos asociados al mismo (Activo).

Obligaciones a Corto Plazo	Monto Contratado	Plazo Pactado	Tasa de Interés	Comisiones y Costos Relacionados	Tasa Efectiva
Obligaciones a Corto Plazo (Informativo)					
Crédito 1	-	-	-	-	-
Crédito 2	-	-	-	-	-
Crédito xx	-	-	-	-	-

Bajo protesta de decir verdad declaramos que los Estados Financieros y sus Notas son razonablemente correctos y responsabilidad del emisor.

Denominación de las Obligaciones Diferentes de Financiamiento	Fecha del Contrato	Fecha de inicio de operación del proyecto	Fecha de vencimiento	Monto de la inversión pactado	Plazo pactado	Monto promedio mensual del pago de la contraprestación	Monto promedio mensual del pago correspondiente al pago de inversión	Monto pagado de la inversión al 30 de septiembre de 2020	Monto pagado de la inversión actualizado al 30 de septiembre de 2020	Saldo pendiente por pagar de la inversión al 30 de septiembre de 2020
Asociaciones Público Privadas (APP' s)				-		-	-	-	-	-
APP 1				-		-	-	-	-	-
APP 2				-		-	-	-	-	-
APP 3				-		-	-	-	-	-
APP xx				-		-	-	-	-	-
Otros Instrumentos										
Otro Instrumento 1				-		-	-	-	-	-
Otro Instrumento 2				-		-	-	-	-	-
Otro Instrumento 3				-		-	-	-	-	-
Otro Instrumento xx				-		-	-	-	-	-
Total de Obligaciones Diferentes de Financiamiento				-		-	-	-	-	-

NO APLICA

Bajo protesta de decir verdad declaramos que los Estados Financieros y sus Notas son razonablemente correctos y responsabilidad del emisor.

Concepto	Hacienda Pública/Patrimonio Contribuido	Hacienda Pública/Patrimonio Generado de Ejercicios Anteriores	Hacienda Pública/Patrimonio Generado del Ejercicio	Exceso o Insuficiencia en la Actualización de la Hacienda Pública / Patrimonio	TOTAL
Hacienda Pública / Patrimonio Contribuido Neto de 2019	2,340,328	-	-	-	2,340,328
<i>Aportaciones</i>	-	-	-	-	-
<i>Donaciones de Capital</i>	-	-	-	-	-
<i>Actualización de la Hacienda Pública / Patrimonio</i>	2,340,328	-	-	-	2,340,328
Hacienda Pública / Patrimonio Generado Neto de 2019	-	5,365,265	(937,371)	-	4,427,894
<i>Resultados del Ejercicio (Ahorro / Desahorro)</i>	-	-	<i>(937,371)</i>	-	<i>(937,371)</i>
<i>Resultados de Ejercicios Anteriores</i>	-	5,365,265	-	-	5,365,265
<i>Revalúos</i>	-	-	-	-	-
<i>Reservas</i>	-	-	-	-	-
<i>Rectificaciones de Resultados de Ejercicios Anteriores</i>	-	-	-	-	-
Exceso o Insuficiencia en la Actualización de la Hacienda Pública / Patrimonio Neto de 2019	-	-	-	-	-
<i>Resultado por Posición Monetaria</i>	-	-	-	-	-
<i>Resultado por Tenencia de Activos no Monetarios</i>	-	-	-	-	-
Hacienda Pública / Patrimonio Neto Final de 2019	2,340,328	5,365,265	(937,371)	-	6,768,222
Cambios en la Hacienda Pública / Patrimonio Contribuido Neto de 2020	(395,831)	-	-	-	(395,831)
<i>Aportaciones</i>	-	-	-	-	-
<i>Donaciones de Capital</i>	-	-	-	-	-
<i>Actualización de la Hacienda Pública / Patrimonio</i>	(395,831)	-	-	-	(395,831)
Variaciones de la Hacienda Pública / Patrimonio Generado Neto de 2020	-	(937,371)	674,685	-	(262,686)
<i>Resultados del Ejercicio (Ahorro / Desahorro)</i>	-	-	<i>(262,686)</i>	-	<i>(262,686)</i>
<i>Resultados de Ejercicios Anteriores</i>	-	<i>(937,371)</i>	<i>937,371</i>	-	-
<i>Revalúos</i>	-	-	-	-	-
<i>Reservas</i>	-	-	-	-	-
<i>Rectificaciones de Resultados de Ejercicios Anteriores</i>	-	-	-	-	-
Cambios en el Exceso o Insuficiencia en la Actualización de la Hacienda Pública / Patrimonio Neto de 2020	-	-	-	-	-
<i>Resultado por Posición Monetaria</i>	-	-	-	-	-
<i>Resultado por Tenencia de Activos no Monetarios</i>	-	-	-	-	-
Hacienda Pública / Patrimonio Neto Final de 2020	1,944,497	4,427,894	(262,686)	-	6,109,705

Bajo protesta de decir verdad declaramos que los Estados Financieros y sus Notas son razonablemente correctos y responsabilidad del emisor.

Concepto		2020	2019	Concepto		2020	2019
Flujos de Efectivo de las Actividades de Operación							
Origen		10,107,508	9,162,786	Flujos de Efectivo de las Actividades de Inversión		314,741	-
Impuestos		-	-	Origen		-	-
Cuotas y Aportaciones de Seguridad Social		-	-	Bienes Inmuebles, Infraestructura y Construcciones en Proceso		-	-
Contribuciones de Mejoras		-	-	Bienes Muebles		314,741	-
Derechos		-	-	Otros Orígenes de Inversión		-	-
Productos		211,714	6,967	Aplicación		36,837	(154,340)
Aprovechamientos		39,440	-	Bienes Inmuebles, Infraestructura y Construcciones en Proceso		-	-
Ingresos por Venta de Bienes y Prestación de Servicios		-	-	Bienes Muebles		24,237	(166,940)
Participaciones, Aportaciones, Convenios, Incentivos Derivados de la Colaboración Fiscal y Fondos Distintos de Aportaciones		-	-	Otras Aplicaciones de Inversión		12,600	12,600
Transferencias, Asignaciones, Subsidios y Subvenciones, y Pensiones y Jubilaciones		9,856,354	9,155,819	Flujos Netos de Efectivo por Actividades de Inversión		277,904	154,340
Otros Orígenes de Operación		-	-	Flujo de Efectivo de las Actividades de Financiamiento			
Aplicación		10,753,625	10,409,179	Origen		-	-
Servicios Personales		6,701,162	6,689,038	Endeudamiento Neto		-	-
Materiales y Suministros		439,924	1,037,782	Interno		-	-
Servicios Generales		1,602,149	1,237,225	Externo		-	-
Transf. Internas y Asignaciones al Sector Público		-	-	Otros Orígenes de Financiamiento		-	-
Transferencias al resto del Sector Público		-	-	Aplicación		-	-
Subsidios y Subvenciones		-	-	Servicios de la Deuda		-	-
Ayudas Sociales		-	-	Interno		-	-
Pensiones y Jubilaciones		1,283,417	1,354,811	Externo		-	-
Transf. a Fideicomisos, Mandatos y Contratos Análogos		-	-	Otras Aplicaciones de Financiamiento		-	-
Transferencias a la Seguridad Social		-	-	Flujos Netos de Efectivo por Actividades de Financiamiento			
Donativos		-	-	Incremento/Disminución Neta en el Efectivo y Equivalentes al Efectivo		(368,213)	(1,092,053)
Transferencias al Exterior		-	-	Efectivo		-	-
Participaciones		-	-	Flujos Netos de Efectivo por Actividades de Operación		3,724,451	4,912,280
Aportaciones		-	-	Efectivo y Equivalentes al Efectivo al Inicio del Ejercicio		-	-
Convenios		-	-	Efectivo y Equivalentes al Efectivo al Final del Ejercicio		3,356,238	3,820,227
Otras Aplicaciones de Operación		726,973	90,323				
Flujos Netos de Efectivo por Actividades de Operación		(646,117)	(1,246,393)				

Bajo protesta de decir verdad declaramos que los Estados Financieros y sus Notas son razonablemente correctos y responsabilidad del emisor.



Comisión de Derechos Humanos del Estado de Morelos

Informe de Pasivos Contingentes

- No aplica por ser un organismo autónomo y no contar con presupuesto por obra pública.

NOTAS A LOS ESTADOS FINANCIEROS

AL 30 DE SEPTIEMBRE DE 2020

Con el propósito de dar cumplimiento a los artículos 46 y 49 de la Ley General de Contabilidad Gubernamental, los entes públicos deberán acompañar notas a los estados financieros cuyos rubros así lo requieran teniendo presente los postulados de revelación suficiente e importancia relativa con la finalidad, que la información sea de mayor utilidad para los usuarios.

A continuación se presentan los tres tipos de notas que acompañan a los estados, a saber:

- a) Notas de desglose;
- b) Notas de memoria (cuentas de orden), y
- c) Notas de gestión administrativa.

a) NOTAS DE DESGLOSE

I) NOTAS AL ESTADO DE SITUACIÓN FINANCIERA

Activo

- Efectivo y Equivalentes

1. Se informará acerca de los fondos con afectación específica, el tipo y monto de los mismos; de las inversiones financieras se revelará su tipo y monto, su clasificación en corto y largo plazo separando aquéllas que su vencimiento sea menor a 3 meses.

A continuación se relacionan las cuentas que integran el rubro de efectivo y equivalentes:

Concepto	2019	2018
BANCOS/TESORERÍA	\$ 356,238.51	\$ 3,724,450.70
INVERSIONES TEMPORALES (HASTA 3 MESES)	\$ 3,000,000.00	\$.00
FONDOS CON AFECTACIÓN ESPECÍFICA	\$.00	\$.00
Suma \$	3,356,238.51 \$	3,724,450.70

Bancos/Tesorería

Representa el monto de efectivo disponible propiedad de ENTE/INSTITUTO, en instituciones bancarias, su importe se integra por:

Banco	Importe
BANORTE	\$.00

Comisión de Derechos Humanos del Estado de Morelos

NOTAS A LOS ESTADOS FINANCIEROS

BANCO DEL BAJIO	\$ 356,238.51
	\$.00
Suma \$	356,238.51

Inversiones Temporales

Representa el monto de efectivo invertido por **ENTE/INSTITUTO**, la cual se efectúa a plazos que van de inversión a la vista hasta 90 días, su importe se integra

Banco	Importe
	\$.00
	\$.00
	\$.00
	\$.00
	\$.00
Suma \$	-

Fondos con Afectación Específica

Representan el monto de los fondos con afectación específica que deben financiar determinados gastos o actividades.

Banco	Importe
	\$.00
	\$.00
Suma \$	-

- **Derechos a recibir Efectivo y Equivalentes y Bienes o Servicios a Recibir**

2. *Por tipo de contribución se informará el monto que se encuentre pendiente de cobro y por recuperar de hasta cinco ejercicios anteriores, asimismo se deberán considerar los montos sujetos a algún tipo de juicio con una antigüedad mayor a la señalada y la factibilidad de cobro.*

Concepto	2019	2018
CUENTAS POR COBRAR A CORTO PLAZO	\$ 700,009.71	\$ 700,009.71
DEUDORES DIVERSOS POR COBRAR A CORTO PLAZO	\$ 6,537.28	\$ 4,444.57
OTROS DERECHOS A RECIBIR EFECTIVO O EQUIVALENTES A CORTO	\$.00	\$.00
Suma \$	706,546.99	704,454.28

Las Cuentas por Cobrar a Corto Plazo se integran por:

NOTAS A LOS ESTADOS FINANCIEROS

Concepto	2019	2019%
CUENTAS POR COBRAR	#SIP(1122)	#VALOR!
DEUDORES DIVERSOS	#SIP(1123)	#VALOR!
OTROS DERECHOS	#SIP(1129)	#VALOR!
		#DIV/0!
		#DIV/0!
Suma \$	-	#VALOR!

Deudores Diversos por Cobrar a Corto Plazo

Representa el monto de los derechos de cobro a favor del ente público por gastos por comprobar, principalmente relacionados con viáticos.

Otros Derechos a recibir Efectivo y Equivalentes a Corto Plazo

Representan los derechos de cobro originados en el desarrollo de las actividades del ente público, de los cuales se espera recibir una contraprestación representada en recursos, bienes o servicios; en un plazo menor o igual a doce meses, no incluidos en las cuentas anteriores,

3. Se elaborará, de manera agrupada, los derechos a recibir efectivo y equivalentes, y bienes o servicios a recibir, (excepto cuentas por cobrar de contribuciones o fideicomisos que se encuentran dentro de inversiones financieras, participaciones y aportaciones de capital) en una desagregación por su vencimiento en días a 90, 180, menor o igual a 365 y mayor a 365. Adicionalmente, se informará de las características cualitativas relevantes que le afecten a estas cuentas.

- **Bienes Disponibles para su Transformación o Consumo (inventarios)**

4. Se clasificarán como bienes disponibles para su transformación aquéllos que se encuentren dentro de la cuenta Inventarios. Esta nota aplica para aquellos entes públicos que realicen algún proceso de transformación y/o elaboración de bienes.
En la nota se informará del sistema de costo y método de valuación aplicados a los inventarios, así como la conveniencia de su aplicación dada la naturaleza de los mismos. Adicionalmente, se revelará el impacto en la información financiera por cambios en el método o sistema.

5. De la cuenta Almacén se informará acerca del método de valuación, así como la conveniencia de su aplicación. Adicionalmente, se revelará el impacto en la información financiera por cambios en el método.

- **Inversiones Financieras**

6. De la cuenta Inversiones financieras, que considera los fideicomisos, se informará de éstos los recursos asignados por tipo y monto, y características significativas que tengan o

Comisión de Derechos Humanos del Estado de Morelos

NOTAS A LOS ESTADOS FINANCIEROS

puedan tener alguna incidencia en las mismas.

7. Se informará de las inversiones financieras, los saldos de las participaciones y aportaciones de capital.

- **Bienes Muebles, Inmuebles e Intangibles**

8. Se informará de manera agrupada por cuenta, los rubros de Bienes Muebles e Inmuebles, el monto de la depreciación del ejercicio y la acumulada, el método de depreciación, tasas aplicadas y los criterios de aplicación de los mismos. Asimismo, se informará de las características significativas del estado en que se encuentren los activos.

9. Se informará de manera agrupada por cuenta, los rubros de activos intangibles y diferidos, su monto y naturaleza, amortización del ejercicio, amortización acumulada, tasa y método aplicados.

Bienes Inmuebles, Infraestructura y Construcciones en Proceso

Se integra de la siguiente manera:

Concepto	2019	2018
TERRENOS	\$.00	\$.00
OTROS BIENES INMUEBLES	\$.00	\$.00
Subtotal BIENES MUEBLES	\$ -	\$ -

Bienes Muebles, Intangibles y Depreciaciones

Se integran de la siguiente manera:

Concepto	2019	2018
MOBILIARIO Y EQUIPO DE ADMINISTRACIÓN	\$ 1,680,176.38	\$ 1,655,939.18
MOBILIARIO Y EQUIPO EDUCACIONAL Y RECREATIVO	\$ 23,990.46	\$ 23,990.46
VEHICULOS Y EQUIPO DE TRANSPORTE	\$ 965,391.00	\$ 1,361,221.02
MAQUINARIA, OTROS EQUIPOS Y HERRAMIENTAS	\$ 29,800.01	\$ 29,800.01
Subtotal BIENES MUEBLES	2699357.85	3070950.67
SOFTWARE	\$ 35,200.00	\$ 22,600.00
LICENCIAS	\$.00	\$.00
Subtotal ACTIVOS INTANGIBLES	35200	22600
DEPRECIACIÓN ACUMULADA DE BIENES MUEBLES	\$ 394,900.84	\$ 248,013.63
CIÓN, DETERIORO Y AMORTIZACIÓN ACUMULADA DE BIENES	394900.84	248013.63

NOTAS A LOS ESTADOS FINANCIEROS

Suma	3129458.69	3341564.3
------	------------	-----------

Activo Diferido

Se integran de la siguiente manera:

Concepto	2019	2018
	\$.00	\$.00

• **Estimaciones y Deterioros**

10. Se informarán los criterios utilizados para la determinación de las estimaciones; por ejemplo: estimación de cuentas incobrables, estimación de inventarios, deterioro de activos biológicos y cualquier otra que aplique.

• **Otros Activos**

11. De las cuentas de otros activos se informará por tipo circulante o no circulante, los montos totales asociados y sus características cualitativas significativas que les impacten financieramente.

Pasivo

1. Se elaborará una relación de las cuentas y documentos por pagar en una desagregación por su vencimiento en días a 90, 180, menor o igual a 365 y mayor a 365. Asimismo, se informará sobre la factibilidad del pago de dichos pasivos.

2. Se informará de manera agrupada los recursos localizados en Fondos de Terceros en Administración y/o en Garantía a corto y largo plazo, así como la naturaleza de dichos recursos y sus características cualitativas significativas que les afecten o pudieran afectarles financieramente.

3. Se informará de las cuentas de los pasivos diferidos y otros, su tipo, monto y naturaleza, así como las características significativas que les impacten o pudieran impactarles financieramente.

Este género se compone de dos grupos, el Pasivo Circulante y el Pasivo No Circulante, en éstos inciden pasivos derivados de operaciones de operaciones por servicios personales, cuentas por pagar por operaciones presupuestarias devengadas y contabilizadas al 30 de septiembre del ejercicio correspondiente; pasivos por obligaciones laborales, a continuación se presenta la integración del pasivo:

Concepto	2019	2018
PASIVO CIRCULANTE	\$ 398,094.94	\$ 612,778.74
PASIVO NO CIRCULANTE	\$.00	\$.00

Comisión de Derechos Humanos del Estado de Morelos

NOTAS A LOS ESTADOS FINANCIEROS

Suma de Pasivo \$	398,094.94	\$	612,778.74
-------------------	------------	----	------------

- **Pasivo Circulante**

Destacan entre las principales partidas del Pasivo Circulante las siguientes:

Concepto	Importe
SERVICIOS PERSONALES POR PAGAR A CORTO PLAZO	\$ 320,283.21
RETENCIONES Y CONTRIBUCIONES POR PAGAR A CORTO PLAZO	\$ 44,639.12
INGRESOS POR CLASIFICAR	\$.00
PROVEEDORES POR PAGAR A CORTO PLAZO	\$ 34,858.74
OTRAS CUENTAS POR PAGAR A CORTO PLAZO	-\$ 1,686.13
Suma PASIVO CIRCULANTE	\$ 398,094.94

- **Servicios Personales por Pagar a Corto Plazo**

El importe de esta cuenta esta constituido principalmente por: Aportaciones de Seguridad Social (patronal), mismas que se pagan en los meses de octubre y noviembre; Prima Vacacional, cuyo importe se paga en diciembre; Aguinaldo cuyo importe se pagará en el mes de noviembre.

- **Retenciones por Pagar a Corto Plazo**

El importe de esta cuenta esta constituido principalmente por: Retenciones de ISR por Sueldos y Salarios, Honorarios y por Arrendamiento, mismo que se pagan en el mes de octubre; retenciones derivadas de aportaciones de seguridad social (Trabajadores) mismas que se liquidan en el mes de octubre.

- **Ingresos por Clasificar a Corto Plazo**

Representa los recursos depositados de **ENTE/INSTITUTO**, pendientes de clasificar según los conceptos del Clasificador por Rubros de Ingresos.

- **Proveedores por Pagar a Corto Plazo**

Representa los adeudos con proveedores derivados de operaciones de **ENTE/INSTITUTO**, con vencimiento menor o igual a doce meses.

- **Pasivo No Circulante**

NOTAS A LOS ESTADOS FINANCIEROS

Destacan entre las principales partidas del Pasivo No Circulante las siguientes:

Concepto	2019
PROVISIÓN PARA CONTINGENCIAS A LARGO PLAZO	\$.00
Suma de Pasivos a Largo Plazo \$	-

II) NOTAS AL ESTADO DE ACTIVIDADES

Ingresos de Gestión

1. De los rubros de impuestos, cuotas y aportaciones de seguridad social, contribuciones de mejoras, derechos, productos, aprovechamientos, y de ingresos por venta de bienes y prestación de servicios, los cuales están armonizados con los rubros del Clasificador por Rubros de Ingresos, se informarán los montos totales y cualquier característica significativa.

Participaciones, Aportaciones, Convenios, Incentivos Derivados de la Colaboración Fiscal, Fondos Distintos de Aportaciones, Transferencias, Asignaciones, Subsidios y Subvenciones, y Pensiones y Jubilaciones

2. De los rubros de participaciones, aportaciones, convenios, incentivos derivados de la colaboración fiscal, fondos distintos de aportaciones, transferencias, asignaciones, subsidios y subvenciones, y pensiones y jubilaciones, los cuales están armonizados con los rubros del Clasificador por Rubros de Ingresos, se informarán los montos totales y cualquier característica significativa.

Concepto	Importe
PARTICIPACIONES	#SFP(4211)
Subtotal Participaciones	0
APORTACIONES	#SFP(4212)
Subtotal Aportaciones	0
	#SFP(4213-02-001)
	#SFP(4213-02-002)
Subtotal Convenios	0
INCENTIVOS DERIVADOS DE LA COLABORACIÓN FISCAL	#SFP(4214)
Subtotal Incentivos Derivados de la Colaboración Fiscal	0
FONDOS DISTINTOS DE APORTACIONES	#SFP(4215)
Subtotal Fondos Distintos de Aportaciones	0
TRANSFERENCIAS Y ASIGNACIONES	#SFP(4221)
Subtotal Transferencias y Asignaciones	0
SUBSIDIOS Y SUBVENCIONES	#SFP(4223)
Subtotal Transferencias y Asignaciones	0

Comisión de Derechos Humanos del Estado de Morelos

NOTAS A LOS ESTADOS FINANCIEROS

Otros In	PENSIONES Y JUBILACIONES	#SFP(4225)
	Subtotal Pensiones y Jubilaciones	0

- De los rubros de Ingresos Financieros, Incremento por Variación de Inventarios, Disminución del Exceso de Estimaciones por Pérdida o Deterioro u Obsolescencia, Disminución del Exceso de Provisiones, y de Otros Ingresos y Beneficios Varios, se informarán los montos totales y cualquier característica significativa.

Gastos y Otras Pérdidas:

- Explicar aquellas cuentas de gastos de funcionamiento, transferencias, subsidios y otras ayudas, participaciones y aportaciones, otros gastos y pérdidas extraordinarias, así como los ingresos y gastos extraordinarios, que en lo individual representen el 10% o más del total de los gastos.

Concepto	Importe
GASTOS DE FUNCIONAMIENTO	#SFP(5100,1)
TRANSFERENCIAS, ASIGNACIONES, SUBSIDIOS Y OTRAS AYUDAS	#SFP(5200,1)
PARTICIPACIONES Y APORTACIONES	#SFP(5300,1)
INTERESES, COMISIONES Y OTROS GASTOS DE LA DEUDA PÚBLICA	#SFP(5400,1)
OTROS GASTOS Y PÉRDIDAS EXTRAORDINARIAS	#SFP(5500,1)
Suma de GASTOS Y OTRAS PÉRDIDAS \$	-

A su vez se presentan aquellos rubros que en forma individual representan el 8.0% o más del total de los gastos:

Concepto	Importe	%
REMUNERACIONES AL PERSONAL DE CARÁCTER PERMANENTE	#SFP(5111,1)	# VALOR!
SERVICIOS PROFESIONALES, CIENTÍFICOS Y TÉCNICOS Y OTROS SERVICIOS	#SFP(5133,1)	# VALOR!
SEGURIDAD SOCIAL	#SFP(5114,1)	# VALOR!

III) NOTAS AL ESTADO DE VARIACIÓN EN LA HACIENDA PÚBLICA

- Se informará de manera agrupada, acerca de las modificaciones al patrimonio contribuido por tipo, naturaleza y monto.
- Se informará de manera agrupada, acerca del monto y procedencia de los recursos que modifican al patrimonio generado.

En el periodo que se informa no hubo variaciones al Patrimonio Contribuido

En el periodo que se informa el patrimonio generado, procede de la recepción de las aportaciones ordinarias tanto por las entidades federativas y la Secretaría

NOTAS A LOS ESTADOS FINANCIEROS

de Hacienda y Crédito Público, así como por la recepción de aportaciones extraordinarias tanto de entidades federativas y municipios.

IV) NOTAS AL ESTADO DE FLUJOS DE EFECTIVO

Efectivo y equivalentes

1. El análisis de los saldos inicial y final que figuran en la última parte del Estado de Flujo de Efectivo en la cuenta de efectivo y equivalentes es como sigue:

Concepto	2019	2018
BANCOS/TESORERÍA	356238.51	#SFP(1112,-1)
BANCOS/DEPENDENCIAS Y OTROS	#SFP(1113,1)	#SFP(1113,-1)
INVERSIONES TEMPORALES (HASTA 3 MESES)	3000000	#SFP(1114,-1)
FONDOS CON AFECTACIÓN ESPECÍFICA	0	#SFP(1115,-1)
DEPÓSITOS DE FONDOS DE TERCEROS	#SFP(1116,1)	#SFP(1116,-1)
Total de EFECTIVO Y EQUIVALENTES \$	3,356,238.51	\$

2. Detallar las adquisiciones de bienes muebles e inmuebles con su monto global y, en su caso, el porcentaje de estas adquisiciones que fueron realizadas mediante subsidios de capital del sector central. Adicionalmente, revelar el importe de los pagos que durante el periodo se hicieron por la compra de los elementos citados.

3. Conciliación de los Flujos de Efectivo Netos de las Actividades de Operación y la cuenta de Ahorro/Desahorro antes de Rubros Extraordinarios.

	2019	2018
Ahorro/Desahorro antes de rubros		
Movimientos de partidas (o rubros) que no		
Depreciación		
Amortización		
Incrementos en las provisiones		
Incremento en inversiones producido por revaluación		
Ganancia/pérdida en venta de propiedad, planta y equipo		
Incremento en cuentas por cobrar		
Partidas extraordinarias		

Las cuentas que aparecen en el cuadro anterior no son exhaustivas y tienen como finalidad ejemplificar el formato que se sugiere para elaborar la nota.

Comisión de Derechos Humanos del Estado de Morelos

NOTAS A LOS ESTADOS FINANCIEROS

V) CONCILIACIÓN ENTRE LOS INGRESOS PRESUPUESTARIOS Y CONTABLES, ASÍ COMO ENTRE LOS EGRESOS PRESUPUESTARIOS Y LOS GASTOS CONTABLES

La conciliación se presentará atendiendo a lo dispuesto por el Acuerdo por el que se emite el formato de conciliación entre los ingresos presupuestarios y contables, así como entre los egresos presupuestarios y los gastos contables.

b) NOTAS DE MEMORIA (CUENTAS DE ORDEN)

Las cuentas de orden se utilizan para registrar movimientos de valores que no afecten o modifiquen el balance del ente contable, sin embargo, su incorporación en libros es necesaria con fines de recordatorio contable, de control y en general sobre los aspectos administrativos, o bien, para consignar sus derechos o responsabilidades contingentes que puedan, o no, presentarse en el futuro.

Las cuentas que se manejan para efectos de estas Notas son las siguientes:

Cuentas de Orden Contables y Presupuestarias:

Contables:

Valores
Emisión de obligaciones
Avales y garantías
Juicios
Contratos para Inversión Mediante Proyectos para Prestación de Servicios (PPS) y Similares
Bienes concesionados o en comodato

Concepto	Importe
VALORES	#SFP(7100,1)
EMISIÓN DE OBLIGACIONES	#SFP(7200,1)
AVALES Y GARANTÍAS	#SFP(7300,1)
JUICIOS	#SFP(7400,1)
INVERSIÓN MEDIANTE PROYECTOS PARA PRESTACIÓN DE SERVICIOS (F)	#SFP(7500,1)

NOTAS A LOS ESTADOS FINANCIEROS

BIENES EN CONCESIONADOS O EN COMODATO	#SFP(7600,1)
	#SFP(7430,1)
Suma CUENTAS DE ORDEN CONTABLES \$	-

Presupuestarias:

Cuentas de ingresos

Cuentas de egresos

Se informará, de manera agrupada, en las Notas a los Estados Financieros las cuentas de orden contables y cuentas de orden presupuestario, considerando al menos lo siguiente:

- 1. Los valores en custodia de instrumentos prestados a formadores de mercado e instrumentos de crédito recibidos en garantía de los formadores de mercado u otros.*
- 2. Por tipo de emisión de instrumento: monto, tasa y vencimiento.*
- 3. Los contratos firmados de construcciones por tipo de contrato.*
- 4 El avance que se registra en las cuentas de orden presupuestarias, previo al cierre presupuestario de cada periodo que se reporte*

c) NOTAS DE GESTIÓN ADMINISTRATIVA

1. Introducción

Los Estados Financieros de los entes públicos, proveen de información financiera a los principales usuarios de la misma, al Congreso y a los ciudadanos.

El objetivo del presente documento es la revelación del contexto y de los aspectos económicos-financieros más relevantes que influyeron en las decisiones del período, y que deberán ser

De esta manera, se informa y explica la respuesta del gobierno a las condiciones relacionadas con la información financiera de cada período de gestión; además, de exponer aquellas

2. Panorama Económico y Financiero

Se informará sobre las principales condiciones económico- financieras bajo las cuales el ente público estuvo operando; y las cuales influyeron en la toma de decisiones de la

NOTAS A LOS ESTADOS FINANCIEROS

3. Autorización e Historia

Se informará sobre:

- a) Fecha de creación del ente.
- b) Principales cambios en su estructura.

4. Organización y Objeto Social

Se informará sobre:

- a) Objeto social.
- b) Principal actividad.
- c) Ejercicio fiscal.
- d) Régimen jurídico.
- e) Consideraciones fiscales del ente: revelar el tipo de contribuciones que esté obligado a pagar o retener.
- f) Estructura organizacional básica.
- g) Fideicomisos, mandatos y análogos de los cuales es fideicomitente o fideicomisario.

5. Bases de Preparación de los Estados Financieros

Se informará sobre:

- a) Si se ha observado la normatividad emitida por el CONAC y las disposiciones legales aplicables.
- b) La normatividad aplicada para el reconocimiento, valuación y revelación de los diferentes rubros de la información financiera, así como las bases de medición utilizadas para la elaboración de los estados financieros; por ejemplo: costo histórico, valor de realización, valor razonable, valor de recuperación o cualquier otro método empleado y los criterios de aplicación de los mismos.
- c) Postulados básicos.
- d) Normatividad supletoria. En caso de emplear varios grupos de normatividades (normatividades supletorias), deberá realizar la justificación razonable correspondiente, su alineación con los PBCG y a las características cualitativas asociadas descritas en el MCCG (documentos publicados en el Diario Oficial de la Federación, agosto 2009).

NOTAS A LOS ESTADOS FINANCIEROS

e) Para las entidades que por primera vez estén implementando la base devengado de acuerdo a la Ley de Contabilidad, deberán:

- Revelar las nuevas políticas de reconocimiento;
- Su plan de implementación;
- Revelar los cambios en las políticas, la clasificación y medición de las mismas, así como su impacto en la información financiera, y
- Presentar los últimos estados financieros con la normatividad anteriormente utilizada con las nuevas políticas para fines de comparación en la transición a la base

6. Políticas de Contabilidad Significativas

Se informará sobre:

- a) *Actualización:* se informará del método utilizado para la actualización del valor de los activos, pasivos y Hacienda Pública/Patrimonio y las razones de dicha elección. Así como informar de la desconexión o reconexión inflacionaria.
- b) *Informar sobre la realización de operaciones en el extranjero y de sus efectos en la información financiera gubernamental.*
- c) *Método de valuación de la inversión en acciones de Compañías subsidiarias no consolidadas y asociadas.*
- d) *Sistema y método de valuación de inventarios y costo de lo vendido.*
- e) *Beneficios a empleados:* revelar el cálculo de la reserva actuarial, valor presente de los ingresos esperados comparado con el valor presente de la estimación de gastos tanto de los beneficiarios actuales como futuros.
- f) *Provisiones:* objetivo de su creación, monto y plazo.
- g) *Reservas:* objetivo de su creación, monto y plazo.
- h) *Cambios en políticas contables y corrección de errores junto con la revelación de los efectos que se tendrá en la información financiera del ente público, ya sea retrospectivos o prospectivos.*
- i) *Reclasificaciones:* se deben revelar todos aquellos movimientos entre cuentas por efectos de cambios en los tipos de operaciones.
- j) *Depuración y cancelación de saldos.*

7. Posición en Moneda Extranjera y Protección por Riesgo Cambiario

Se informará sobre:

- a) *Activos en moneda extranjera.*
- b) *Pasivos en moneda extranjera.*
- c) *Posición en moneda extranjera.*
- d) *Tipo de cambio.*
- e) *Equivalente en moneda nacional.*

Lo anterior, por cada tipo de moneda extranjera que se encuentre en los rubros de activo y pasivo.

Adicionalmente, se informará sobre los métodos de protección de riesgo por variaciones en el tipo de cambio.

8. Reporte Analítico del Activo

NOTAS A LOS ESTADOS FINANCIEROS

Debe mostrar la siguiente información:

- a) *Vida útil o porcentajes de depreciación, deterioro o amortización utilizados en los diferentes tipos de activos.*
 - b) *Cambios en el porcentaje de depreciación o valor residual de los activos.*
 - c) *Importe de los gastos capitalizados en el ejercicio, tanto financieros como de investigación y desarrollo.*
 - d) *Riesgos por tipo de cambio o tipo de interés de las inversiones financieras.*
 - e) *Valor activado en el ejercicio de los bienes construidos por la entidad.*
 - f) *Otras circunstancias de carácter significativo que afecten el activo, tales como bienes en garantía, señalados en embargos, litigios, títulos de inversiones entregados en garantía, baja significativa del valor de inversiones financieras, etc.*
 - g) *Desmantelamiento de Activos, procedimientos, implicaciones, efectos contables.*
 - h) *Administración de activos; planeación con el objetivo de que el ente los utilice de manera más efectiva.*
- Adicionalmente, se deben incluir las explicaciones de las principales variaciones en el activo, en cuadros comparativos como sigue:
- a) *Inversiones en valores.*
 - b) *Patrimonio de Organismos descentralizados de Control Presupuestario Indirecto.*
 - c) *Inversiones en empresas de participación mayoritaria.*
 - d) *Inversiones en empresas de participación minoritaria.*
 - e) *Patrimonio de organismos descentralizados de control presupuestario directo, según corresponda.*

9. Fideicomisos, Mandatos y Análogos

Se deberá informar:

- a) *Por ramo administrativo que los reporta.*
- b) *Enlistar los de mayor monto de disponibilidad, relacionando aquéllos que conforman el 80% de las disponibilidades.*

10. Reporte de la Recaudación

- a) *Análisis del comportamiento de la recaudación correspondiente al ente público o cualquier tipo de ingreso, de forma separada los ingresos locales de los federales.*
- b) *Proyección de la recaudación e ingresos en el mediano plazo.*

11. Información sobre la Deuda y el Reporte Analítico de la Deuda

- a) *Utilizar al menos los siguientes indicadores: deuda respecto al PIB y deuda respecto a la recaudación tomando, como mínimo, un período igual o menor a 5 años.*
- b) *Información de manera agrupada por tipo de valor gubernamental o instrumento financiero en la que se consideren intereses, comisiones, tasa, perfil de vencimiento y otros gastos de la deuda.*

12. Calificaciones otorgadas

Informar, tanto del ente público como cualquier transacción realizada, que haya sido sujeta a una calificación crediticia.

NOTAS A LOS ESTADOS FINANCIEROS

13. Proceso de Mejora

Se informará de:

- a) Principales Políticas de control interno.
- b) Medidas de desempeño financiero, metas y alcance.

14. Información por Segmentos

Cuando se considere necesario se podrá revelar la información financiera de manera segmentada debido a la diversidad de las actividades y operaciones que realizan los entes Consecuentemente, esta información contribuye al análisis más preciso de la situación financiera, grados y fuentes de riesgo y crecimiento potencial de negocio.

15. Eventos Posteriores al Cierre

El ente público informará el efecto en sus estados financieros de aquellos hechos ocurridos en el período posterior al que informa, que proporcionan mayor evidencia sobre eventos

16. Partes Relacionadas

Se debe establecer por escrito que no existen partes relacionadas que pudieran ejercer influencia significativa sobre la toma de decisiones financieras y operativas.

17. Responsabilidad Sobre la Presentación Razonable de la Información Contable

La Información Contable deberá estar firmada en cada página de la misma e incluir al final la siguiente leyenda: "Bajo protesta de decir verdad declaramos que los Estados

"Bajo protesta de decir verdad declaramos que los Estados Financieros y sus notas, son razonablemente correctos y son responsabilidad del emisor".



CDHEM

Información Presupuestaria

CUENTA PÚBLICA
COMISIÓN DE DERECHOS HUMANOS DEL ESTADO DE MORELOS
ENERO - SEPTIEMBRE

2020

Concepto	Estimado / Aprobado	Devengado	Recaudado / Pagado
A. Ingresos Totales (A = A1 + A2 + A3)	15,803,000	10,107,509	10,107,509
A1. Ingresos de Libre Disposición	15,803,000	10,107,509	10,107,509
A2. Transferencias Federales Etiquetadas	-	-	-
A3. Financiamiento Neto	-	-	-
B. Egresos Presupuestarios (B = B1 + B2)	15,803,000	10,063,489	10,063,489
B1. Gasto No Etiquetado (sin incluir Amortización de la Deuda Pública)	15,803,000	10,063,489	10,063,489
B2. Gasto Etiquetado (sin incluir Amortización de la Deuda Pública)	-	-	-
C. Remanentes del Ejercicio Anterior (C = C1 + C2)	-	-	-
C1. Remanentes de Ingresos de Libre Disposición aplicados en el periodo	-	-	-
C2. Remanentes de Transferencias Federales Etiquetadas aplicados en el periodo	-	-	-
I. Balance Presupuestario (I = A - B + C)	-	44,020	44,020
II. Balance Presupuestario sin Financiamiento Neto (II = I - A3)	-	44,020	44,020
III. Balance Presupuestario sin Financiamiento Neto y sin Remanentes del Ejercicio Anterior (III = II - C)	-	44,020	44,020

Concepto	Aprobado	Devengado	Pagado
E. Intereses, Comisiones y Gastos de la Deuda (E = E1 + E2)	-	-	-
E1. Intereses, Comisiones y Gastos de la Deuda con Gasto No Etiquetado	-	-	-
E2. Intereses, Comisiones y Gastos de la Deuda con Gasto Etiquetado	-	-	-
IV. Balance Primario (IV = III + E)	-	44,020	44,020

Concepto	Estimado / Aprobado	Devengado	Recaudado / Pagado
F. Financiamiento (F = F1 + F2)	-	-	-
F1. Financiamiento con Fuente de Pago de Ingresos de Libre Disposición	-	-	-
F2. Financiamiento con Fuente de Pago de Transferencias Federales Etiquetadas	-	-	-
G. Amortización de la Deuda (G = G1 + G2)	-	-	-
G1. Amortización de la Deuda Pública con Gasto No Etiquetado	-	-	-
G2. Amortización de la Deuda Pública con Gasto Etiquetado	-	-	-
A3. Financiamiento Neto (A3 = F - G)	-	-	-

Concepto	Estimado / Aprobado	Devengado	Recaudado / Pagado
A1. Ingresos de Libre Disposición	15,803,000	10,107,509	10,107,509
A3.1 Financiamiento Neto con Fuente de Pago de Ingresos de Libre Disposición (A3.1 = F1 - G1)	-	-	-
F1. Financiamiento con Fuente de Pago de Ingresos de Libre Disposición	-	-	-
G1. Amortización de la Deuda Pública con Gasto No Etiquetado	-	-	-
B1. Gasto No Etiquetado (sin incluir Amortización de la Deuda Pública)	15,803,000	10,063,489	10,063,489
C1. Remanentes de Ingresos de Libre Disposición aplicados en el periodo	-	-	-
V. Balance Presupuestario de Recursos Disponibles (V = A1 + A3.1 - B1 + C1)	-	44,020	44,020
VI. Balance Presupuestario de Recursos Disponibles sin Financiamiento Neto (VI = V - A3.1)	-	44,020	44,020

Concepto	Estimado / Aprobado	Devengado	Recaudado / Pagado
A2. Transferencias Federales Etiquetadas	-	-	-
A3.2 Financiamiento Neto con Fuente de Pago de Transferencias Federales Etiquetadas (A3.2 = F2 - G2)	-	-	-
F2. Financiamiento con Fuente de Pago de Transferencias Federales Etiquetadas	-	-	-
G2. Amortización de la Deuda Pública con Gasto Etiquetado	-	-	-
B2. Gasto Etiquetado (sin incluir Amortización de la Deuda Pública)	-	-	-
C2. Remanentes de Transferencias Federales Etiquetadas aplicados en el periodo	-	-	-
VII. Balance Presupuestario de Recursos Etiquetados (VII = A2 + A3.2 - B2 + C2)	-	-	-
VIII. Balance Presupuestario de Recursos Etiquetados sin Financiamiento Neto (VIII = VII - A3.2)	-	-	-

Rubro de Ingresos	Ingreso					Diferencia (6 = 5 - 1)
	Estimado	Ampliaciones y Reducciones	Modificado	Devengado	Recaudado	
	(1)	(2)	(3= 1 + 2)	(4)	(5)	
Impuestos	-	-	-	-	-	-
Cuotas y Aportaciones de Seguridad Social	-	-	-	-	-	-
Contribuciones de Mejoras	-	-	-	-	-	-
Derechos	-	-	-	-	-	-
Productos	-	336,000	336,000	211,715	211,715	211,715
Aprovechamientos	-	-	-	-	-	-
Ingresos por Venta de Bienes, Prestación de Servicios y Otros Ingresos	-	-	-	39,440	39,440	39,440
Participaciones, Aportaciones, Convenios, Incentivos Derivados de la Colaboración Fiscal y Fondos Distintos de Aportaciones	-	-	-	-	-	-
Transferencias, Asignaciones, Subsidios y Subvenciones, y Pensiones y Jubilaciones	15,803,000	-	15,803,000	9,856,354	9,856,354	(5,946,646)
Ingresos Derivados de Financiamientos	-	-	-	-	-	-
Total	15,803,000	336,000	16,139,000	10,107,509	10,107,509	(5,695,491)
				Ingresos excedentes		

Estado Analítico de Ingresos Por Fuente de Financiamiento	Ingreso					Diferencia (6 = 5 - 1)
	Estimado	Ampliaciones y Reducciones	Modificado	Devengado	Recaudado	
	(1)	(2)	(3= 1 + 2)	(4)	(5)	
Ingresos del Poder Ejecutivo Federal o Estatal y de los Municipios	-	-	-	-	-	-
Impuestos	-	-	-	-	-	-
Cuotas y Aportaciones de Seguridad Social	-	-	-	-	-	-
Contribuciones de Mejoras	-	-	-	-	-	-
Derechos	-	-	-	-	-	-
Productos ¹	-	-	-	-	-	-
Aprovechamientos ²	-	-	-	-	-	-
Participaciones, Aportaciones, Convenios, Incentivos Derivados de la Colaboración Fiscal y Fondos Distintos de Aportaciones	-	-	-	-	-	-
Transferencias, Asignaciones, Subsidios y Subvenciones, y Pensiones y Jubilaciones	-	-	-	-	-	-
Ingresos de los Entes Públicos de los Poderes Legislativo y Judicial, de los Órganos Autónomos y del Sector Paraestatal o Paramunicipal, así como de las Empresas Productivas del Estado	15,803,000	336,000	16,139,000	10,107,509	10,107,509	(5,695,491)
Cuotas y Aportaciones de Seguridad Social	-	-	-	-	-	-
Productos ¹	-	336,000	336,000	211,715	211,715	211,715
Ingresos por Venta de Bienes, Prestación de Servicios y Otros Ingresos ³	-	-	-	39,440	39,440	39,440
Transferencias, Asignaciones, Subsidios y Subvenciones, y Pensiones y Jubilaciones	15,803,000	-	15,803,000	9,856,354	9,856,354	(5,946,646)
Ingresos Derivados de Financiamientos	-	-	-	-	-	-
Ingresos Derivados de Financiamientos	-	-	-	-	-	-
Total	15,803,000	336,000	16,139,000	10,107,509	10,107,509	(5,695,491)
				Ingresos excedentes		

¹ Incluye intereses que generan las cuentas bancarias de los entes públicos en productos.

² Incluye donativos en efectivo del Poder Ejecutivo, entre otros aprovechamientos.

³ Se refiere a los ingresos propios obtenidos por los Poderes Legislativo y Judicial, los Órganos Autónomos y las entidades de la administración pública paraestatal y paramunicipal, por sus actividades diversas no inherentes a su operación que generan recursos y que no sean ingresos por venta de bienes o prestación de servicios, tales como donativos en efectivo, entre otros.

Concepto	Ingreso					Diferencia
	Estimado	Ampliaciones/ (Reducciones)	Modificado	Devengado	Recaudado	
Ingresos de Libre Disposición						
<i>Impuestos</i>	-	-	-	-	-	-
<i>Cuotas y Aportaciones de Seguridad Social</i>	-	-	-	-	-	-
<i>Contribuciones de Mejoras</i>	-	-	-	-	-	-
<i>Derechos</i>	-	-	-	-	-	-
<i>Productos</i>	-	336,000	336,000	211,715	211,715	211,715
<i>Aprovechamientos</i>	-	-	-	-	-	-
<i>Ingresos por Venta de Bienes y Prestación de Servicios</i>	-	-	-	39,440	39,440	39,440
<i>Participaciones</i>	-	-	-	-	-	-
Fondo General de Participaciones	-	-	-	-	-	-
Fondo de Fomento Municipal	-	-	-	-	-	-
Fondo de Fiscalización y Recaudación	-	-	-	-	-	-
Fondo de Compensación	-	-	-	-	-	-
Fondo de Extracción de Hidrocarburos	-	-	-	-	-	-
Impuesto Especial Sobre Producción y Servicios	-	-	-	-	-	-
0.136% de la Recaudación Federal Participable	-	-	-	-	-	-
3.17% Sobre Extracción de Petróleo	-	-	-	-	-	-
Gasolinas y Diésel	-	-	-	-	-	-
Fondo del Impuesto Sobre la Renta	-	-	-	-	-	-
Fondo de Estabilización de los Ingresos de las Ent. Fed.	-	-	-	-	-	-
<i>Incentivos Derivados de la Colaboración Fiscal</i>	-	-	-	-	-	-
Tenencia o Uso de Vehículos	-	-	-	-	-	-
Fondo de Compensación ISAN	-	-	-	-	-	-
Impuesto Sobre Automóviles Nuevos	-	-	-	-	-	-
Fondo de Compensación de Repecos-Intermedios	-	-	-	-	-	-
Otros Incentivos Económicos	-	-	-	-	-	-
<i>Transferencias y Asignaciones</i>	15,803,000	-	15,803,000	9,856,354	9,856,354	(5,946,646)
<i>Convenios</i>	-	-	-	-	-	-
Otros Convenios y Subsidios	-	-	-	-	-	-
<i>Otros Ingresos de Libre Disposición</i>	-	-	-	-	-	-
Participaciones en Ingresos Locales	-	-	-	-	-	-
Otros Ingresos de Libre Disposición	-	-	-	-	-	-
Total de Ingresos de Libre Disposición	15,803,000	336,000	16,139,000	10,107,509	10,107,509	(5,695,491)
Ingresos Excedentes de Ingresos de Libre Disposición						
Transferencias Federales Etiquetadas						
<i>Aportaciones</i>	-	-	-	-	-	-
Fondo de Aport. para la Nómina Educativa y Gto. Op.	-	-	-	-	-	-
Fondo de Aportaciones para los Servicios de Salud	-	-	-	-	-	-
Fondo de Aportaciones para la Infraestructura Social	-	-	-	-	-	-
Fondo de Aport. para el Fortalecimiento de los Municipios y de las Demarcaciones Territoriales del Distrito Federal	-	-	-	-	-	-
Fondo de Aportaciones Múltiples	-	-	-	-	-	-
Fondo de Aport. para la Educación Tec. y de Adultos	-	-	-	-	-	-
Fondo de Aportaciones para la Seguridad Pública de los Estados y del Distrito Federal	-	-	-	-	-	-
Fondo de Aportaciones para el Fortalecimiento de las Entidades Federativas	-	-	-	-	-	-
<i>Convenios</i>	-	-	-	-	-	-
Convenios de Protección Social en Salud	-	-	-	-	-	-
Convenios de Descentralización	-	-	-	-	-	-
Convenios de Reasignación	-	-	-	-	-	-
Otros Convenios y Subsidios	-	-	-	-	-	-
<i>Fondos Distintos de Aportaciones</i>	-	-	-	-	-	-
Fondo para Entidades Federativas y Municipios Productores de Hidrocarburos	-	-	-	-	-	-
Fondo Minero	-	-	-	-	-	-
<i>Transferencias, Asignaciones, Subsidios y Subvenciones, y Pensiones y Jubilaciones</i>	-	-	-	-	-	-
<i>Otras Transferencias Federales Etiquetadas</i>	-	-	-	-	-	-
Total de Transferencias Federales Etiquetadas	-	-	-	-	-	-
Ingresos Derivados de Financiamientos						
<i>Ingresos Derivados de Financiamientos</i>	-	-	-	-	-	-
Total de Ingresos	15,803,000	336,000	16,139,000	10,107,509	10,107,509	(5,695,491)
Datos Informativos						
1. Ingresos Derivados de Financiamientos con Fuente de Pago de Ingresos de Libre Disposición	-	-	-	-	-	-
2. Ingresos Derivados de Financiamientos con Fuente de Pago de Transferencias Federales Etiquetadas	-	-	-	-	-	-
3. Ingresos Derivados de Financiamientos	-	-	-	-	-	-

Concepto	Egresos					Subejercicio 6 = (3 - 4)
	Aprobado	Ampliaciones/ (Reducciones)	Modificado	Devengado	Pagado	
	1	2	3 = (1 + 2)	4	5	
Servicios Personales	11,335,311	61,526	11,396,837	6,701,162	6,701,162	4,695,675
Remuneraciones al Personal de Carácter Permanente	4,019,752	-	4,019,752	2,870,060	2,870,060	1,149,692
Remuneraciones al Personal de Carácter Transitorio	-	-	-	-	-	-
Remuneraciones Adicionales y Especiales	5,970,439	3,175	5,973,614	2,932,333	2,932,333	3,041,281
Seguridad Social	1,012,805	(72,168)	940,637	506,458	506,458	434,179
Otras Prestaciones Sociales y Económicas	332,315	130,519	462,834	392,311	392,311	70,523
Previsiones	-	-	-	-	-	-
Pago de Estímulos a Servidores Públicos	-	-	-	-	-	-
Materiales y Suministros	454,725	19,056	473,781	439,924	439,924	33,857
Materiales de Admón, Emisión de Doctos. y Artículos Oficiales	144,683	(37,234)	107,449	106,978	106,978	471
Alimentos y Utensilios	29,340	32,625	61,965	61,965	61,965	-
Materias Primas y Materiales de Producción y Comercialización	-	-	-	-	-	-
Materiales y Artículos de Construcción y de Reparación	10,595	14,940	25,535	25,060	25,060	475
Productos Químicos, Farmacéuticos y de Laboratorio	6,787	5,992	12,779	12,422	12,422	357
Combustibles, Lubricantes y Aditivos	244,500	(48,014)	196,486	163,932	163,932	32,554
Vestuario, Blancos, Prendas de Protección y Artículos Deportivos	2,928	35,578	38,506	38,506	38,506	-
Materiales y Suministros Para Seguridad	-	-	-	-	-	-
Herramientas, Refacciones y Accesorios Menores	15,892	15,169	31,061	31,061	31,061	-
Servicios Generales	1,596,711	228,427	1,825,138	1,602,149	1,602,149	222,989
Servicios Básicos	200,633	18,134	218,767	188,765	188,765	30,002
Servicios de Arrendamiento	515,330	(35,086)	480,244	480,244	480,244	-
Servicios Profesionales, Científicos, Técnicos y Otros Servicios	574,080	248,879	822,959	661,948	661,948	161,011
Servicios Financieros, Bancarios y Comerciales	67,700	2,400	70,100	54,682	54,682	15,418
Servicios de Instalación, Reparación, Mantto. y Conservación	123,768	61,937	185,705	180,080	180,080	5,625
Servicios de Comunicación Social y Publicidad	-	5,800	5,800	5,800	5,800	-
Servicios de Traslado y Viáticos	71,000	(41,032)	29,968	24,512	24,512	5,456
Servicios Oficiales	24,000	(24,000)	-	-	-	-
Otros Servicios Generales	20,200	(8,605)	11,595	6,118	6,118	5,477
Transferencias, Asignaciones, Subsidios y Otras Ayudas	2,406,407	-	2,406,407	1,283,417	1,283,417	1,122,990
Transferencias Internas y Asignaciones al Sector Público	-	-	-	-	-	-
Transferencias al Resto del Sector Público	-	-	-	-	-	-
Subsidios y Subvenciones	-	-	-	-	-	-
Ayudas Sociales	-	-	-	-	-	-
Pensiones y Jubilaciones	2,406,407	-	2,406,407	1,283,417	1,283,417	1,122,990
Transferencias a Fideicomisos, Mandatos y Otros Análogos	-	-	-	-	-	-
Transferencias a la Seguridad Social	-	-	-	-	-	-
Donativos	-	-	-	-	-	-
Transferencias al Exterior	-	-	-	-	-	-
Bienes Muebles, Inmuebles e Intangibles	9,846	26,991	36,837	36,837	36,837	-
Mobiliario y Equipo de Administración	-	24,237	24,237	24,237	24,237	-
Mobiliario y Equipo Educacional y Recreativo	-	-	-	-	-	-
Equipo e Instrumental Médico y de Laboratorio	-	-	-	-	-	-
Vehículos y Equipo de Transporte	-	-	-	-	-	-
Equipo de Defensa y Seguridad	-	-	-	-	-	-
Maquinaria, Otros Equipos y Herramientas	-	-	-	-	-	-
Activos Biológicos	-	-	-	-	-	-
Bienes Inmuebles	-	-	-	-	-	-
Activos Intangibles	9,846	2,754	12,600	12,600	12,600	-
Inversión Pública	-	-	-	-	-	-
Obra Pública en Bienes de Dominio Público	-	-	-	-	-	-
Obra Pública en Bienes Propios	-	-	-	-	-	-
Proyectos Productivos y Acciones de Fomento	-	-	-	-	-	-
Inversiones Financieras y Otras Provisiones	-	-	-	-	-	-
Inversiones Para el Fomento de Actividades Productivas	-	-	-	-	-	-
Acciones y Participaciones de Capital	-	-	-	-	-	-
Compra de Títulos y Valores	-	-	-	-	-	-
Concesión de Préstamos	-	-	-	-	-	-
Inversiones en Fideicomisos, Mandatos y Otros Análogos	-	-	-	-	-	-
Otras Inversiones Financieras	-	-	-	-	-	-
Provisiones para Contingencias y Otras Erogaciones Especiales	-	-	-	-	-	-
Participaciones y Aportaciones	-	-	-	-	-	-
Participaciones	-	-	-	-	-	-
Aportaciones	-	-	-	-	-	-
Convenios	-	-	-	-	-	-
Deuda Pública	-	-	-	-	-	-
Amortización de la Deuda Pública	-	-	-	-	-	-
Intereses de la Deuda Pública	-	-	-	-	-	-
Comisiones de la Deuda Pública	-	-	-	-	-	-
Gastos de la Deuda Pública	-	-	-	-	-	-
Costo por Coberturas	-	-	-	-	-	-
Apoyos Financieros	-	-	-	-	-	-
Adeudos de Ejercicios Fiscales Anteriores (Adefas)	-	-	-	-	-	-
Total del Gasto	15,803,000	336,000	16,139,000	10,063,489	10,063,489	6,075,511

Concepto	Egresos					Subejercicio
	Aprobado	Ampliaciones / (Reducciones)	Modificado	Devengado	Pagado	
Gasto No Etiquetado	15,803,000	336,000	16,139,000	10,063,489	10,063,489	6,075,511
Servicios Personales	11,335,311	61,526	11,396,837	6,701,162	6,701,162	4,695,675
Remuneraciones al Personal de Carácter Permanente	4,019,752	-	4,019,752	2,870,060	2,870,060	1,149,692
Remuneraciones al Personal de Carácter Transitorio	-	-	-	-	-	-
Remuneraciones Adicionales y Especiales	5,970,439	3,175	5,973,614	2,932,333	2,932,333	3,041,281
Seguridad Social	1,012,805	(72,168)	940,637	506,458	506,458	434,179
Otras Prestaciones Sociales y Económicas	332,315	130,519	462,834	392,311	392,311	70,523
Previsiones	-	-	-	-	-	-
Pago de Estímulos a Servidores Públicos	-	-	-	-	-	-
Materiales y Suministros	454,725	19,056	473,781	439,924	439,924	33,857
Materiales de Admón., Emisión de Doctos. y Art. Oficiales	144,683	(37,234)	107,449	106,978	106,978	471
Alimentos y Utensilios	29,340	32,625	61,965	61,965	61,965	-
Materias Primas y Materiales de Prod. y Comercialización	-	-	-	-	-	-
Materiales y Artículos de Construcción y de Reparación	10,595	14,940	25,535	25,060	25,060	475
Productos Químicos, Farmacéuticos y de Laboratorio	6,787	5,992	12,779	12,422	12,422	357
Combustibles, Lubricantes y Aditivos	244,500	(48,014)	196,486	163,932	163,932	32,554
Vestuario, Blancos, Prendas de Protección y Art. Deportivos	2,928	35,578	38,506	38,506	38,506	-
Materiales y Suministros Para Seguridad	-	-	-	-	-	-
Herramientas, Refacciones y Accesorios Menores	15,892	15,169	31,061	31,061	31,061	-
Servicios Generales	1,596,711	228,427	1,825,138	1,602,149	1,602,149	222,989
Servicios Básicos	200,633	18,134	218,767	188,765	188,765	30,002
Servicios de Arrendamiento	515,330	(35,086)	480,244	480,244	480,244	-
Servicios Profesionales, Científicos, Técnicos y Otros Serv.	574,080	248,879	822,959	661,948	661,948	161,011
Servicios Financieros, Bancarios y Comerciales	67,700	2,400	70,100	54,682	54,682	15,418
Servicios de Instalación, Reparación, Mantto. y Conservación	123,768	61,937	185,705	180,080	180,080	5,625
Servicios de Comunicación Social y Publicidad	-	5,800	5,800	5,800	5,800	-
Servicios de Traslado y Viáticos	71,000	(41,032)	29,968	24,512	24,512	5,456
Servicios Oficiales	24,000	(24,000)	-	-	-	-
Otros Servicios Generales	20,200	(8,605)	11,595	6,118	6,118	5,477
Transferencias, Asignaciones, Subsidios y Otras Ayudas	2,406,407	-	2,406,407	1,283,417	1,283,417	1,122,990
Transferencias Internas y Asignaciones al Sector Público	-	-	-	-	-	-
Transferencias al Resto del Sector Público	-	-	-	-	-	-
Subsidios y Subvenciones	-	-	-	-	-	-
Ayudas Sociales	-	-	-	-	-	-
Pensiones y Jubilaciones	2,406,407	-	2,406,407	1,283,417	1,283,417	1,122,990
Transferencias a Fideicomisos, Mandatos y Otros Análogos	-	-	-	-	-	-
Transferencias a la Seguridad Social	-	-	-	-	-	-
Donativos	-	-	-	-	-	-
Transferencias al Exterior	-	-	-	-	-	-
Bienes Muebles, Inmuebles e Intangibles	9,846	26,991	36,837	36,837	36,837	-
Mobiliario y Equipo de Administración	-	24,237	24,237	24,237	24,237	-
Mobiliario y Equipo Educativo y Recreativo	-	-	-	-	-	-
Equipo e Instrumental Médico y de Laboratorio	-	-	-	-	-	-
Vehículos y Equipo de Transporte	-	-	-	-	-	-
Equipo de Defensa y Seguridad	-	-	-	-	-	-
Maquinaria, Otros Equipos y Herramientas	-	-	-	-	-	-
Activos Biológicos	-	-	-	-	-	-
Bienes Inmuebles	-	-	-	-	-	-
Activos Intangibles	9,846	2,754	12,600	12,600	12,600	-
Inversión Pública	-	-	-	-	-	-
Obra Pública en Bienes de Dominio Público	-	-	-	-	-	-
Obra Pública en Bienes Propios	-	-	-	-	-	-
Proyectos Productivos y Acciones de Fomento	-	-	-	-	-	-
Inversiones Financieras y Otras Provisiones	-	-	-	-	-	-
Inversiones Para el Fomento de Actividades Productivas	-	-	-	-	-	-
Acciones y Participaciones de Capital	-	-	-	-	-	-
Compra de Títulos y Valores	-	-	-	-	-	-
Concesión de Préstamos	-	-	-	-	-	-
Inversiones en Fideicomisos, Mandatos y Otros Análogos	-	-	-	-	-	-
Fideicomiso de Desastres Naturales (Informativo)	-	-	-	-	-	-
Otras Inversiones Financieras	-	-	-	-	-	-
Provisiones para Contingencias y Otras Erogaciones Especiales	-	-	-	-	-	-
Participaciones y Aportaciones	-	-	-	-	-	-
Participaciones	-	-	-	-	-	-
Aportaciones	-	-	-	-	-	-
Convenios	-	-	-	-	-	-
Deuda Pública	-	-	-	-	-	-
Amortización de la Deuda Pública	-	-	-	-	-	-
Intereses de la Deuda Pública	-	-	-	-	-	-
Comisiones de la Deuda Pública	-	-	-	-	-	-
Gastos de la Deuda Pública	-	-	-	-	-	-
Costo por Coberturas	-	-	-	-	-	-
Apoyos Financieros	-	-	-	-	-	-
Adeudos de Ejercicios Fiscales Anteriores (Adefas)	-	-	-	-	-	-

Concepto	Egresos					Subejercicio
	Aprobado	Ampliaciones / (Reducciones)	Modificado	Devengado	Pagado	
Gasto Etiquetado	-	-	-	-	-	-
Servicios Personales	-	-	-	-	-	-
Remuneraciones al Personal de Carácter Permanente	-	-	-	-	-	-
Remuneraciones al Personal de Carácter Transitorio	-	-	-	-	-	-
Remuneraciones Adicionales y Especiales	-	-	-	-	-	-
Seguridad Social	-	-	-	-	-	-
Otras Prestaciones Sociales y Económicas	-	-	-	-	-	-
Previsiones	-	-	-	-	-	-
Pago de Estímulos a Servidores Públicos	-	-	-	-	-	-
Materiales y Suministros	-	-	-	-	-	-
Materiales de Admón., Emisión de Doctos. y Art. Oficiales	-	-	-	-	-	-
Alimentos y Utensilios	-	-	-	-	-	-
Materias Primas y Materiales de Prod. y Comercialización	-	-	-	-	-	-
Materiales y Artículos de Construcción y de Reparación	-	-	-	-	-	-
Productos Químicos, Farmacéuticos y de Laboratorio	-	-	-	-	-	-
Combustibles, Lubricantes y Aditivos	-	-	-	-	-	-
Vestuario, Blancos, Prendas de Protección y Art. Deportivos	-	-	-	-	-	-
Materiales y Suministros Para Seguridad	-	-	-	-	-	-
Herramientas, Refacciones y Accesorios Menores	-	-	-	-	-	-
Servicios Generales	-	-	-	-	-	-
Servicios Básicos	-	-	-	-	-	-
Servicios de Arrendamiento	-	-	-	-	-	-
Servicios Profesionales, Científicos, Técnicos y Otros Serv.	-	-	-	-	-	-
Servicios Financieros, Bancarios y Comerciales	-	-	-	-	-	-
Servicios de Instalación, Reparación, Mantto. y Conservación	-	-	-	-	-	-
Servicios de Comunicación Social y Publicidad	-	-	-	-	-	-
Servicios de Traslado y Viáticos	-	-	-	-	-	-
Servicios Oficiales	-	-	-	-	-	-
Otros Servicios Generales	-	-	-	-	-	-
Transferencias, Asignaciones, Subsidios y Otras Ayudas	-	-	-	-	-	-
Transferencias Internas y Asignaciones al Sector Público	-	-	-	-	-	-
Transferencias al Resto del Sector Público	-	-	-	-	-	-
Subsidios y Subvenciones	-	-	-	-	-	-
Ayudas Sociales	-	-	-	-	-	-
Pensiones y Jubilaciones	-	-	-	-	-	-
Transferencias a Fideicomisos, Mandatos y Otros Análogos	-	-	-	-	-	-
Transferencias a la Seguridad Social	-	-	-	-	-	-
Donativos	-	-	-	-	-	-
Transferencias al Exterior	-	-	-	-	-	-
Bienes Muebles, Inmuebles e Intangibles	-	-	-	-	-	-
Mobiliario y Equipo de Administración	-	-	-	-	-	-
Mobiliario y Equipo Educativo y Recreativo	-	-	-	-	-	-
Equipo e Instrumental Médico y de Laboratorio	-	-	-	-	-	-
Vehículos y Equipo de Transporte	-	-	-	-	-	-
Equipo de Defensa y Seguridad	-	-	-	-	-	-
Maquinaria, Otros Equipos y Herramientas	-	-	-	-	-	-
Activos Biológicos	-	-	-	-	-	-
Bienes Inmuebles	-	-	-	-	-	-
Activos Intangibles	-	-	-	-	-	-
Inversión Pública	-	-	-	-	-	-
Obra Pública en Bienes de Dominio Público	-	-	-	-	-	-
Obra Pública en Bienes Propios	-	-	-	-	-	-
Proyectos Productivos y Acciones de Fomento	-	-	-	-	-	-
Inversiones Financieras y Otras Provisiones	-	-	-	-	-	-
Inversiones Para el Fomento de Actividades Productivas	-	-	-	-	-	-
Acciones y Participaciones de Capital	-	-	-	-	-	-
Compra de Títulos y Valores	-	-	-	-	-	-
Concesión de Préstamos	-	-	-	-	-	-
Inversiones en Fideicomisos, Mandatos y Otros Análogos	-	-	-	-	-	-
Fideicomiso de Desastres Naturales (Informativo)	-	-	-	-	-	-
Otras Inversiones Financieras	-	-	-	-	-	-
Provisiones para Contingencias y Otras Erogaciones Especiales	-	-	-	-	-	-
Participaciones y Aportaciones	-	-	-	-	-	-
Participaciones	-	-	-	-	-	-
Aportaciones	-	-	-	-	-	-
Convenios	-	-	-	-	-	-
Deuda Pública	-	-	-	-	-	-
Amortización de la Deuda Pública	-	-	-	-	-	-
Intereses de la Deuda Pública	-	-	-	-	-	-
Comisiones de la Deuda Pública	-	-	-	-	-	-
Gastos de la Deuda Pública	-	-	-	-	-	-
Costo por Coberturas	-	-	-	-	-	-
Apoyos Financieros	-	-	-	-	-	-
Adeudos de Ejercicios Fiscales Anteriores (Adefas)	-	-	-	-	-	-
Total de Egresos	15,803,000	336,000	16,139,000	10,063,489	10,063,489	6,075,511



Comisión de Derechos Humanos del Estado de Morelos
 Estado Analítico del Ejercicio del Presupuesto de Egresos
 Clasificación Administrativa
 Del 1 de enero al 30 de septiembre de 2020
 (Pesos)



Concepto	Egresos					Subejercicio
	Aprobado	Ampliaciones/ (Reducciones)	Modificado	Devengado	Pagado	
	1	2	3 = (1 + 2)	4	5	
Jefatura de la Oficina de la Gobernatura del Estado	-	-	-	-	-	-
Secretaría de Gobierno	-	-	-	-	-	-
Secretaría de Hacienda	-	-	-	-	-	-
Secretaría de Desarrollo Económico y del Trabajo	-	-	-	-	-	-
Secretaría de Desarrollo Agropecuario	-	-	-	-	-	-
Secretaría de Obras Públicas	-	-	-	-	-	-
Secretaría de Educación	-	-	-	-	-	-
Secretaría de Salud	-	-	-	-	-	-
Secretaría de Administración	-	-	-	-	-	-
Secretaría de la Contraloría	-	-	-	-	-	-
Secretaría de Turismo y Cultura	-	-	-	-	-	-
Secretaría de Desarrollo Social	-	-	-	-	-	-
Secretaría de Desarrollo Sustentable	-	-	-	-	-	-
Secretaría de Movilidad y Transporte	-	-	-	-	-	-
Comisión Estatal de Seguridad Pública	-	-	-	-	-	-
Consejería Jurídica	-	-	-	-	-	-
Gastos Institucionales	-	-	-	-	-	-
Total del Gasto	-	-	-	-	-	-

Comisión de Derechos Humanos del Estado de Morelos
 Estado Analítico del Ejercicio del Presupuesto de Egresos
 Clasificación Administrativa
 Del 1 de enero al 30 de septiembre de 2020

Concepto	Egresos					Subejercicio
	Aprobado	Ampliaciones/ (Reducciones)	Modificado	Devengado	Pagado	
	1	2	3 = (1 + 2)	4	5	
Poder Ejecutivo	-	-	-	-	-	-
Poder Legislativo	-	-	-	-	-	-
Poder Judicial	-	-	-	-	-	-
Organismos Autónomos	15,803,000	336,000	16,139,000	10,063,489	10,063,489	6,075,511
Poder Ejecutivo de los Municipios	-	-	-	-	-	-
Total del Gasto	15,803,000	336,000	16,139,000	10,063,489	10,063,489	6,075,511

Sector Paraestatal del Gobierno del Estado de Morelos
 Estado Analítico del Ejercicio del Presupuesto de Egresos
 Clasificación Administrativa
 Del 1 de enero al 30 de septiembre de 2020

Concepto	Egresos					Subejercicio
	Aprobado	Ampliaciones/ (Reducciones)	Modificado	Devengado	Pagado	
	1	2	3 = (1 + 2)	4	5	
Entidades Paraestatales y Fideicomisos No Empresariales y No Financieros	-	-	-	-	-	-
Instituciones Públicas de la Seguridad Social	-	-	-	-	-	-
Entidades Paraestatales Empresariales No Financieras con Participación Estatal Mayoritaria	-	-	-	-	-	-
Fideicomisos Empresariales No Financieros con Participación Estatal Mayoritaria	-	-	-	-	-	-
Entidades Paraestatales Empresariales Financieras Monetarias con Participación Estatal Mayoritaria	-	-	-	-	-	-
Entidades Paraestatales Empresariales Financieras No Monetarias con Participación Estatal Mayoritaria	-	-	-	-	-	-
Fideicomisos Financieros Públicos con Participación Estatal Mayoritaria	-	-	-	-	-	-
Total del Gasto	-	-	-	-	-	-

Concepto	Egresos					Subejercicio
	Aprobado	Ampliaciones/ (Reducciones)	Modificado	Devengado	Pagado	
Gasto No Etiquetado	15,803,000	336,000	16,139,000	10,063,489	10,063,489	6,075,511
Jefatura de la Oficina de la Gubernatura del Estado	-	-	-	-	-	-
Secretaría de Gobierno	-	-	-	-	-	-
Secretaría de Hacienda	-	-	-	-	-	-
Secretaría de Desarrollo Económico y del Trabajo	-	-	-	-	-	-
Secretaría de Desarrollo Agropecuario	-	-	-	-	-	-
Secretaría de Obras Públicas	-	-	-	-	-	-
Secretaría de Educación	-	-	-	-	-	-
Secretaría de Salud	-	-	-	-	-	-
Secretaría de Administración	-	-	-	-	-	-
Secretaría de la Contraloría	-	-	-	-	-	-
Secretaría de Turismo y Cultura	-	-	-	-	-	-
Secretaría de Desarrollo Social	-	-	-	-	-	-
Secretaría de Desarrollo Sustentable	-	-	-	-	-	-
Secretaría de Movilidad y Transporte	-	-	-	-	-	-
Comisión Estatal de Seguridad Pública	-	-	-	-	-	-
Consejería Jurídica	-	-	-	-	-	-
Gastos Institucionales	-	-	-	-	-	-
Poder Legislativo	-	-	-	-	-	-
Poder Judicial	-	-	-	-	-	-
Organismos Autónomos	15,803,000	336,000	16,139,000	10,063,489	10,063,489	6,075,511
Entidades Paraestatales y Fideicomisos No Empresariales y No Financieros	-	-	-	-	-	-
Fideicomisos Empresariales No Financieros con Participación Estatal Mayoritaria	-	-	-	-	-	-
Poder Ejecutivo de los Municipios	-	-	-	-	-	-
Gasto Etiquetado	-	-	-	-	-	-
Jefatura de la Oficina de la Gubernatura del Estado	-	-	-	-	-	-
Secretaría de Gobierno	-	-	-	-	-	-
Secretaría de Hacienda	-	-	-	-	-	-
Secretaría de Desarrollo Económico y del Trabajo	-	-	-	-	-	-
Secretaría de Desarrollo Agropecuario	-	-	-	-	-	-
Secretaría de Obras Públicas	-	-	-	-	-	-
Secretaría de Educación	-	-	-	-	-	-
Secretaría de Salud	-	-	-	-	-	-
Secretaría de Administración	-	-	-	-	-	-
Secretaría de la Contraloría	-	-	-	-	-	-
Secretaría de Turismo y Cultura	-	-	-	-	-	-
Secretaría de Desarrollo Social	-	-	-	-	-	-
Secretaría de Desarrollo Sustentable	-	-	-	-	-	-
Secretaría de Movilidad y Transporte	-	-	-	-	-	-
Comisión Estatal de Seguridad Pública	-	-	-	-	-	-
Consejería Jurídica	-	-	-	-	-	-
Gastos Institucionales	-	-	-	-	-	-
Poder Legislativo	-	-	-	-	-	-
Poder Judicial	-	-	-	-	-	-
Organismos Autónomos	-	-	-	-	-	-
Entidades Paraestatales y Fideicomisos No Empresariales y No Financieros	-	-	-	-	-	-
Fideicomisos Empresariales No Financieros con Participación Estatal Mayoritaria	-	-	-	-	-	-
Poder Ejecutivo de los Municipios	-	-	-	-	-	-
Total de Egresos	15,803,000	336,000	16,139,000	10,063,489	10,063,489	6,075,511



Comisión de Derechos Humanos del Estado de Morelos
 Estado Analítico del Ejercicio del Presupuesto de Egresos
 Clasificación Funcional (Finalidad y Función)
 Del 1 de enero al 30 de septiembre de 2020
 (Pesos)



Concepto	Egresos					Subejercicio 6 = (3 - 4)
	Aprobado	Ampliaciones/ (Reducciones)	Modificado	Devengado	Pagado	
	1	2	3 = (1 + 2)	4	5	
Gobierno	-	-	-	-	-	-
Legislación	-	-	-	-	-	-
Justicia	-	-	-	-	-	-
Coordinación de la Política de Gobierno	-	-	-	-	-	-
Relaciones Exteriores	-	-	-	-	-	-
Asuntos Financieros y Hacendarios	-	-	-	-	-	-
Seguridad Nacional	-	-	-	-	-	-
Asuntos de Orden Público y de Seguridad Interior	-	-	-	-	-	-
Otros Servicios Generales	-	-	-	-	-	-
Desarrollo Social	15,803,000	336,000	16,139,000	10,063,489	10,063,489	6,075,511
Protección Ambiental	-	-	-	-	-	-
Vivienda y Servicios a la Comunidad	-	-	-	-	-	-
Salud	-	-	-	-	-	-
Recreación, Cultura y Otras Manifestaciones Sociales	-	-	-	-	-	-
Educación	-	-	-	-	-	-
Protección Social	15,803,000	336,000	16,139,000	10,063,489	10,063,489	6,075,511
Otros Asuntos Sociales	-	-	-	-	-	-
Desarrollo Económico	-	-	-	-	-	-
Asuntos Económicos, Comerciales y Laborales en General	-	-	-	-	-	-
Agropecuaria, Silvicultura, Pesca y Caza	-	-	-	-	-	-
Combustibles y Energía	-	-	-	-	-	-
Minería, Manufacturas y Construcción	-	-	-	-	-	-
Transporte	-	-	-	-	-	-
Comunicaciones	-	-	-	-	-	-
Turismo	-	-	-	-	-	-
Ciencia, Tecnología e Innovación	-	-	-	-	-	-
Otras Industrias y Otros Asuntos Económicos	-	-	-	-	-	-
Otras no Clasificadas en Funciones Anteriores	-	-	-	-	-	-
Transacciones de la Deuda Pública / Costo Financiero de la Deuda	-	-	-	-	-	-
Transferencias, Participaciones y Aportaciones entre Diferentes Niveles y Ordenes de Gobierno	-	-	-	-	-	-
Saneamiento del Sistema Financiero	-	-	-	-	-	-
Adeudos de Ejercicios Fiscales Anteriores	-	-	-	-	-	-
Total del Gasto	15,803,000	336,000	16,139,000	10,063,489	10,063,489	6,075,511

Concepto	Egresos					Subejercicio
	Aprobado	Ampliaciones/ (Reducciones)	Modificado	Devengado	Pagado	
Gasto No Etiquetado	15,803,000	336,000	16,139,000	10,063,489	10,063,489	6,075,511
<i>Gobierno</i>	-	-	-	-	-	-
Legislación	-	-	-	-	-	-
Justicia	-	-	-	-	-	-
Coordinación de la Política de Gobierno	-	-	-	-	-	-
Relaciones Exteriores	-	-	-	-	-	-
Asuntos Financieros y Hacendarios	-	-	-	-	-	-
Seguridad Nacional	-	-	-	-	-	-
Asuntos de Orden Público y de Seguridad Interior	-	-	-	-	-	-
Otros Servicios Generales	-	-	-	-	-	-
<i>Desarrollo Social</i>	15,803,000	336,000	16,139,000	10,063,489	10,063,489	6,075,511
Protección Ambiental	-	-	-	-	-	-
Vivienda y Servicios a la Comunidad	-	-	-	-	-	-
Salud	-	-	-	-	-	-
Recreación, Cultura y Otras Manifestaciones Sociales	-	-	-	-	-	-
Educación	-	-	-	-	-	-
Protección Social	15,803,000	336,000	16,139,000	10,063,489	10,063,489	6,075,511
Otros Asuntos Sociales	-	-	-	-	-	-
<i>Desarrollo Económico</i>	-	-	-	-	-	-
Asuntos Económicos, Comerciales y Laborales en Gral.	-	-	-	-	-	-
Agropecuaria, Silvicultura, Pesca y Caza	-	-	-	-	-	-
Combustibles y Energía	-	-	-	-	-	-
Minería, Manufacturas y Construcción	-	-	-	-	-	-
Transporte	-	-	-	-	-	-
Comunicaciones	-	-	-	-	-	-
Turismo	-	-	-	-	-	-
Ciencia, Tecnología e Innovación	-	-	-	-	-	-
Otras Industrias y Otros Asuntos Económicos	-	-	-	-	-	-
<i>Otras no Clasificadas en Funciones Anteriores</i>	-	-	-	-	-	-
Transacciones de la Deuda Pública / Costo Financiero de la Deuda	-	-	-	-	-	-
Transferencias, Participaciones y Aportaciones entre Diferentes Niveles y Ordenes de Gobierno	-	-	-	-	-	-
Saneamiento del Sistema Financiero	-	-	-	-	-	-
Adeudos de Ejercicios Fiscales Anteriores	-	-	-	-	-	-
Gasto Etiquetado	-	-	-	-	-	-
<i>Gobierno</i>	-	-	-	-	-	-
Legislación	-	-	-	-	-	-
Justicia	-	-	-	-	-	-
Coordinación de la Política de Gobierno	-	-	-	-	-	-
Relaciones Exteriores	-	-	-	-	-	-
Asuntos Financieros y Hacendarios	-	-	-	-	-	-
Seguridad Nacional	-	-	-	-	-	-
Asuntos de Orden Público y de Seguridad Interior	-	-	-	-	-	-
Otros Servicios Generales	-	-	-	-	-	-
<i>Desarrollo Social</i>	-	-	-	-	-	-
Protección Ambiental	-	-	-	-	-	-
Vivienda y Servicios a la Comunidad	-	-	-	-	-	-
Salud	-	-	-	-	-	-
Recreación, Cultura y Otras Manifestaciones Sociales	-	-	-	-	-	-
Educación	-	-	-	-	-	-
Protección Social	-	-	-	-	-	-
Otros Asuntos Sociales	-	-	-	-	-	-
<i>Desarrollo Económico</i>	-	-	-	-	-	-
Asuntos Económicos, Comerciales y Laborales en Gral.	-	-	-	-	-	-
Agropecuaria, Silvicultura, Pesca y Caza	-	-	-	-	-	-
Combustibles y Energía	-	-	-	-	-	-
Minería, Manufacturas y Construcción	-	-	-	-	-	-
Transporte	-	-	-	-	-	-
Comunicaciones	-	-	-	-	-	-
Turismo	-	-	-	-	-	-
Ciencia, Tecnología e Innovación	-	-	-	-	-	-
Otras Industrias y Otros Asuntos Económicos	-	-	-	-	-	-
<i>Otras no Clasificadas en Funciones Anteriores</i>	-	-	-	-	-	-
Transacciones de la Deuda Pública / Costo Financiero de la Deuda	-	-	-	-	-	-
Transferencias, Participaciones y Aportaciones entre Diferentes Niveles y Ordenes de Gobierno	-	-	-	-	-	-
Saneamiento del Sistema Financiero	-	-	-	-	-	-
Adeudos de Ejercicios Fiscales Anteriores	-	-	-	-	-	-
Total del Egresos	15,803,000	336,000	16,139,000	10,063,489	10,063,489	6,075,511

Concepto	Egresos					Subejercicio
	Aprobado	Ampliaciones/ (Reducciones)	Modificado	Devengado	Pagado	
Gasto No Etiquetado	11,335,311	61,526	11,396,837	6,701,162	6,701,162	4,695,675
<i>Personal Administrativo y de Servicio Público</i>	<i>11,335,311</i>	<i>61,526</i>	<i>11,396,837</i>	<i>6,701,162</i>	<i>6,701,162</i>	<i>4,695,675</i>
<i>Magisterio</i>	-	-	-	-	-	-
<i>Servicios de Salud</i>	-	-	-	-	-	-
Personal Administrativo	-	-	-	-	-	-
Personal Médico, Paramédico y afín	-	-	-	-	-	-
<i>Seguridad Pública</i>	-	-	-	-	-	-
<i>Gastos Asociados a la Implementación de Nuevas Leyes Fed. o Reformas a las Mismas</i>	-	-	-	-	-	-
Nombre del Programa o Ley 1	-	-	-	-	-	-
Nombre del Programa o Ley 2	-	-	-	-	-	-
<i>Sentencias Laborales Definitivas</i>	-	-	-	-	-	-
Gasto Etiquetado	-	-	-	-	-	-
<i>Personal Administrativo y de Servicio Público</i>	-	-	-	-	-	-
<i>Magisterio</i>	-	-	-	-	-	-
<i>Servicios de Salud</i>	-	-	-	-	-	-
Personal Administrativo	-	-	-	-	-	-
Personal Médico, Paramédico y afín	-	-	-	-	-	-
<i>Seguridad Pública</i>	-	-	-	-	-	-
<i>Gastos Asociados a la Implementación de Nuevas Leyes Fed. o Reformas a las Mismas</i>	-	-	-	-	-	-
Nombre del Programa o Ley 1	-	-	-	-	-	-
Nombre del Programa o Ley 2	-	-	-	-	-	-
<i>Sentencias Laborales Definitivas</i>	-	-	-	-	-	-
Total del Gasto en Servicios Personales	11,335,311	61,526	11,396,837	6,701,162	6,701,162	4,695,675

Concepto	Egresos					
	Aprobado	Ampliaciones/ (Reducciones)	Modificado	Devengado	Pagado	Subejercicio
	1	2	3 = (1 + 2)	4	5	6 = (3 - 4)
Gasto Corriente	13,386,747	308,906	13,695,653	8,743,133	8,743,133	4,952,520
Gasto de Capital	9,846	27,094	36,940	36,939	36,939	1
Amortización de la Deuda y Disminución de Pasivos	-	-	-	-	-	-
Pensiones y Jubilaciones	2,406,407	-	2,406,407	1,283,417	1,283,417	1,122,990
Participaciones	-	-	-	-	-	-
Total del Gasto	15,803,000	336,000	16,139,000	10,063,489	10,063,489	6,075,511

Identificación de Crédito o Instrumento	Créditos Bancarios	Devengado	Pagado
NO APLICA			
Total de Intereses de Créditos Bancarios			
	-	-	-
Otros Instrumentos de Deuda			
Total de Intereses de Otros Instrumentos de Deuda			
	-	-	-
TOTAL			
	-	-	-



CDHEM

Información Programática

CUENTA PÚBLICA
COMISIÓN DE DERECHOS HUMANOS DEL ESTADO DE MORELOS
ENERO - SEPTIEMBRE

2020

Concepto	Egresos					Subejercicio
	Aprobado	Ampliaciones/ (Reducciones)	Modificado	Devengado	Pagado	
	1	2	3 = (1 + 2)	4	5	6 = (3 - 4)
Programas						
Subsidios: Sector Social y Privado o Ent. Federativas y Municipios						
Sujetos a Reglas de Operación	-	-	-	-	-	-
Otros Subsidios	-	-	-	-	-	-
Desempeño de las Funciones	15,803,000	336,000	16,139,000	10,063,489	10,063,489	6,075,511
Prestación de Servicios Públicos	-	-	-	-	-	-
Provisión de Bienes Públicos	-	-	-	-	-	-
Planeación, Seguimiento y Evaluación de Políticas Públicas	-	-	-	-	-	-
Promoción y Fomento	-	-	-	-	-	-
Regulación y Supervisión	-	-	-	-	-	-
Funciones de las Fuerzas Armadas (Únicamente Gobierno Federal)	-	-	-	-	-	-
Específicos	15,803,000	336,000	16,139,000	10,063,489	10,063,489	6,075,511
Proyectos de Inversión	-	-	-	-	-	-
Administrativos y de Apoyo	-	-	-	-	-	-
Apoyo al Proceso Presupuestario y para Mejorar la Eficiencia Institucional	-	-	-	-	-	-
Apoyo a la Función Pública y al Mejoramiento de la Gestión	-	-	-	-	-	-
Operaciones Ajenas	-	-	-	-	-	-
Compromisos	-	-	-	-	-	-
Obligaciones de Cumplimiento de Resolución Jurisdiccional	-	-	-	-	-	-
Desastres Naturales	-	-	-	-	-	-
Obligaciones	-	-	-	-	-	-
Pensiones y Jubilaciones	-	-	-	-	-	-
Aportaciones a la Seguridad Social	-	-	-	-	-	-
Aportaciones a Fondos de Estabilización	-	-	-	-	-	-
Aportaciones a Fondos de Inversión y Reestructura de Pensiones	-	-	-	-	-	-
Programas de Gasto Federalizado (Gobierno Federal)	-	-	-	-	-	-
Gasto Federalizado	-	-	-	-	-	-
Participaciones a Entidades Federativas y Municipios	-	-	-	-	-	-
Costo financiero, deuda o apoyos a deudores y ahorradores de la banca	-	-	-	-	-	-
Adeudos de ejercicios fiscales anteriores	-	-	-	-	-	-
Total del Gasto	15,803,000	336,000	16,139,000	10,063,489	10,063,489	6,075,511

Comisión de Derechos Humanos del Estado de Morelos
Indicadores de Postura Fiscal
Del 1 de enero al 30 de septiembre de 2020
(Pesos)

Concepto	Estimado	Devengado	Pagado ³
I. Ingresos Presupuestarios (I=1+2)	15,803,000	10,107,509	10,107,509
1. Ingresos del Gobierno de la Entidad Federativa 1	-	251,155	251,155
2. Ingresos del Sector Paraestatal 1	15,803,000	9,856,354	9,856,354
II. Egresos Presupuestarios (II=3+4)	15,803,000	10,063,489	10,063,489
3. Egresos del Gobierno de la Entidad Federativa 2	15,803,000	10,063,489	10,063,489
4. Egresos del Sector Paraestatal 2	-	-	-
III. Balance Presupuestario (Superávit o Déficit) (III = I - II)	-	44,020	44,020

Concepto	Estimado	Devengado	Pagado ³
III. Balance presupuestario (Superávit o Déficit)	-	44,020	44,020
IV. Intereses, Comisiones y Gastos de la Deuda	-	-	-
V. Balance Primario (Superávit o Déficit) (V= III - IV)	-	44,020	44,020

Concepto	Estimado	Devengado	Pagado ³
A. Financiamiento	-	-	-
B. Amortización de la deuda	-	-	-
C. Endeudamiento ó desendeudamiento (C = A - B)	-	-	-

1 Los Ingresos que se presentan son los ingresos presupuestarios totales sin incluir los ingresos por financiamientos. Los Ingresos del Gobierno de la Entidad Federativa corresponden a los del Poder Ejecutivo, Legislativo Judicial y Autónomos.

2 Los egresos que se presentan son los egresos presupuestarios totales sin incluir los egresos por amortización. Los egresos del Gobierno de la Entidad Federativa corresponden a los del Poder Ejecutivo, Legislativo, Judicial y Órganos Autónomos.

3 Para Ingresos se reportan los ingresos recaudados; para egresos se reportan los egresos pagados.



CDHEM

Anexos

CUENTA PÚBLICA
COMISIÓN DE DERECHOS HUMANOS DEL ESTADO DE MORELOS
ENERO - SEPTIEMBRE

2020



Comisión de Derechos Humanos del Estado de Morelos

Relación de esquemas bursátiles y de cobertura financiera

- No aplica por ser un organismo autónomo y no contar con estos esquemas.



MORELOS
2018 - 2024



El Colegio de Morelos

CUENTA PÚBLICA CONSOLIDADA
ORGANISMOS AUTÓNOMOS
ENERO - SEPTIEMBRE

2020



Introducción

CUENTA PÚBLICA
EL COLEGIO DE MORELOS
ENERO - SEPTIEMBRE

2020



“El Colegio de Morelos” es una institución pública autónoma del Estado de Morelos, dotada de plena autonomía en su régimen interior, en todo lo concerniente a sus aspectos académico, económico, técnico, administrativo y de gobierno, con personalidad jurídica y patrimonio propio.

“El Colegio de Morelos” tendrá su sede en la ciudad de Cuernavaca, Estado de Morelos, pudiendo establecer centros o unidades en diversas localidades de la Entidad, conforme a su capacidad y disponibilidad presupuestal, previa aprobación de su Junta de Gobierno.

“El Colegio de Morelos” constituye una comunidad académica dedicada al logro del objeto y fines que le son asignados por la presente Ley, conforme a los principios establecidos en el artículo 3º, fracción VII, y 5º de la Constitución Política de los Estados Unidos Mexicanos, en correlación con lo dispuesto por el artículo 121 de la Constitución Política del Estado Libre y Soberano de Morelos.



Información Contable

CUENTA PÚBLICA
EL COLEGIO DE MORELOS
ENERO - SEPTIEMBRE

2020

Concepto	2020	2019	2020	2019
INGRESOS Y OTROS BENEFICIOS				
<i>Ingresos de la Gestión</i>	1,835,379	2,484,183	12,431,365	9,301,023
Impuestos	-	-	9,800,810	6,728,272
Cuotas y Aportaciones de Seguridad Social	-	-	394,343	519,671
Contribuciones de Mejoras	-	-	2,236,212	2,053,080
Derechos	-	-	-	-
Productos	-	248	-	-
Aprovechamientos	478	2,483,935	-	-
Ingresos por Venta de Bienes y Prestación de Servicios	1,834,901	-	-	-
<i>Participaciones, Aportaciones, Convenios, Incentivos Derivados de la Colaboración Fiscal, Fondos Distintos de Aportaciones, Transferencias, Asignaciones, Subsidios y Subvenciones, y Pensiones y Jubilaciones</i>	12,104,747	14,734,497	-	-
Participaciones, Aportaciones, Convenios, Incentivos Derivados de la Colaboración Fiscal y Fondos Distintos de Aportaciones	-	14,734,497	-	-
Transferencias, Asignaciones, Subsidios y Subvenciones, y Pensiones y Jubilaciones	12,104,747	-	-	-
<i>Otros Ingresos y Beneficios</i>	-	266,200	-	-
Ingresos Financieros	-	-	-	-
Incremento por Variación de Inventarios	-	-	-	-
Disminución del Exceso de Estimaciones por Pérdida o Deterioro u Obsolescencia	-	-	-	-
Disminución del Exceso de Provisiones	-	-	-	-
Otros Ingresos y Beneficios Varios	-	266,200	-	-
Total de Ingresos y Otros Beneficios	13,940,126	17,484,880	-	-
<i>GASTOS Y OTRAS PÉRDIDAS</i>				
<i>Gastos de Funcionamiento</i>				
Servicios Personales	-	-	-	-
Materiales y Suministros	-	-	-	-
Servicios Generales	-	-	-	-
<i>Transferencias, Asignaciones, Subsidios y Otras Ayudas</i>				
Transferencias Internas y Asignaciones al Sector Público	-	-	-	-
Transferencias al Resto del Sector Público	-	-	-	-
Subsidios y Subvenciones	-	-	-	-
Ayudas Sociales	-	-	-	-
Pensiones y Jubilaciones	-	-	-	-
Transferencias a Fideicomisos, Mandatos y Contratos Análogos	-	-	-	-
Transferencias a la Seguridad Social	-	-	-	-
Donativos	-	-	-	-
Transferencias al Exterior	-	-	-	-
<i>Participaciones y Aportaciones</i>				
Participaciones	-	-	-	-
Aportaciones	-	-	-	-
Convenios	-	-	-	-
<i>Intereses, Comisiones y Otros Gastos de la Deuda Pública</i>				
Intereses de la Deuda Pública	-	-	-	-
Comisiones de la Deuda Pública	-	-	-	-
Gastos de la Deuda Pública	-	-	-	-
Costo por Coberturas	-	-	-	-
Apoyos Financieros	-	-	-	-
<i>Otros Gastos y Pérdidas Extraordinarias</i>				
Estimaciones, Depreciaciones, Deterioros, Obsolescencia y Amortizaciones	-	-	-	-
Provisiones	-	-	-	-
Disminución de Inventarios	-	-	-	-
Aumento por Insuficiencia de Estimaciones por Pérdida o Deterioro u Obsolescencia	-	-	-	-
Aumento por Insuficiencia de Provisiones	-	-	-	-
Otros Gastos	-	-	-	-
<i>Inversión Pública</i>				
Inversión Pública no Capitalizable	-	-	-	-
Total de Gastos y Otras Pérdidas	12,431,365	12,431,365	12,431,365	9,301,023
Resultados del Ejercicio (Ahorro/Desahorro)	1,508,761	1,508,761	1,508,761	8,183,857

Bajo protesta de decir verdad declaramos que los Estados Financieros y sus Notas son razonablemente correctos y responsabilidad del emisor.

CONCEPTO	Año	
	2020	2019
ACTIVO		
Activo Circulante		
Efectivo y Equivalentes	8,698,907	9,725,921
Derechos a Recibir Efectivo o Equivalentes	46,657	(3,532)
Derechos a Recibir Bienes o Servicios	19,080	-
Inventarios	-	-
Almacenes	-	-
Estimación por Pérdida o Deterioro de Activos Circulantes	-	-
Otros Activos Circulantes	-	-
Total de Activos Circulantes	8,764,644	9,722,389
Activo No Circulante		
Inversiones Financieras a Largo Plazo	-	-
Derechos a Recibir Efectivo o Equivalentes a Largo Plazo	-	-
Bienes Inmuebles, Infraestructura y Construcciones en Proceso	-	-
Bienes Muebles	1,880,972	2,571,150
Activos Intangibles	-	100,572
Depreciación, Deterioro y Amortización Acumulada de Bienes	-	-
Activos Diferidos	-	-
Estimación por Pérdida o Deterioro de Activos no Circulantes	-	-
Otros Activos no Circulantes	-	-
Total de Activos No Circulantes	1,880,972	2,671,722
Total del Activo	10,645,616	12,394,111
PASIVO		
Pasivo Circulante		
Cuentas por Pagar a Corto Plazo	185,488	185,488
Documentos por Pagar a Corto Plazo	-	-
Porción a Corto Plazo de la Deuda Pública a Largo Plazo	-	-
Títulos y Valores a Corto Plazo	-	-
Pasivos Diferidos a Corto Plazo	-	-
Fondos y Bienes de Terceros en Garantía y/o Administración a Corto Plazo	-	-
Provisiones a Corto Plazo	-	-
Otros Pasivos a Corto Plazo	-	-
Total de Pasivos Circulantes	185,488	361,923
Pasivo No Circulante		
Cuentas por Pagar a Largo Plazo	-	-
Documentos por Pagar a Largo Plazo	-	-
Deuda Pública a Largo Plazo	-	-
Pasivos Diferidos a Largo Plazo	-	-
Fondos y Bienes de Terceros en Garantía y/o Administración a Largo Plazo	-	-
Provisiones a Largo Plazo	-	-
Total de Pasivos No Circulantes	185,488	361,923
Total del Pasivo	1,550,416	140,000
HACIENDA PÚBLICA / PATRIMONIO		
Hacienda Pública / Patrimonio Contribuido		
Aportaciones	-	-
Donaciones de Capital	-	-
Actualización de la Hacienda Pública / Patrimonio	1,550,416	140,000
Hacienda Pública / Patrimonio Generado	8,909,712	11,892,188
Resultados del Ejercicio (Ahorro / Desahorro)	1,508,761	8,183,857
Resultados de Ejercicios Anteriores	7,400,951	3,708,331
Revalúos	-	-
Reservas	-	-
Rectificaciones de Resultados de Ejercicios Anteriores	-	-
Exceso o Insuficiencia en la Actualización de la Hacienda Pública / Patrimonio		
Resultado por Posición Monetaria	-	-
Resultado por Tenencia de Activos no Monetarios	-	-
Total Hacienda Pública / Patrimonio	10,460,128	12,032,188
Total del Pasivo y Hacienda Pública / Patrimonio	10,645,616	12,394,111

Bajo protesta de decir verdad declaramos que los Estados Financieros y sus Notas son razonablemente correctos y responsabilidad del emisor.

CONCEPTO	30 de septiembre 2020	31 de diciembre 2019	CONCEPTO	30 de septiembre 2020	31 de diciembre 2019
ACTIVO			PASIVO		
Activo Circulante			Pasivo Circulante		
Efectivo y Equivalentes	8,698,907	7,864,819	Cuentas por Pagar a Corto Plazo	185,488	1,123,066
Efectivo	8,698,907	7,864,819	Servicios Personales por Pagar a Corto Plazo	28,255	279,655
Bancos/Tesorería	-	-	Proveedores por Pagar a Corto Plazo	-	151,238
Bancos/Dependencias y Otros	-	-	Contratistas por Obras Públicas por Pagar a Corto Plazo	-	-
Inversiones Temporales (Hasta 3 meses)	-	-	Participaciones y Aportaciones por Pagar a Corto Plazo	-	-
Fondos con Afectación Específica	-	-	Transferencias Otorgadas por Pagar a Corto Plazo	-	-
Depósitos de Fondos de Terceros en Garantía y/o Admón.	-	-	Int., Comisiones y Otros Gastos de la Deuda Púb. por Pagar a Corto Plazo	-	-
Otros Efectivos y Equivalentes	-	-	Retenciones y Contribuciones por Pagar a Corto Plazo	132,147	458,724
			Devoluciones de la Ley de Ingresos por Pagar a Corto Plazo	-	-
Derechos a Recibir Efectivo o Equivalentes	46,657	(67,940)	Otras Cuentas por Pagar a Corto Plazo	25,086	233,449
Inversiones Financieras de Corto Plazo	-	-	Documentos por Pagar a Corto Plazo	-	-
Cuentas por Cobrar a Corto Plazo	-	(68,550)	Documentos Comerciales por Pagar a Corto Plazo	-	-
Deudores Diversos por Cobrar a Corto Plazo	46,657	610	Documentos con Contratistas por Obras Púb. por Pagar a Corto Plazo	-	-
Ingresos por Recuperar a Corto Plazo	-	-	Otros Documentos por Pagar a Corto Plazo	-	-
Deudores por Anticipos de la Tesorería a Corto Plazo	-	-	Porción a Corto Plazo de la Deuda Pública a Largo Plazo	-	-
Préstamos Otorgados a Corto Plazo	-	-	Porción a Corto Plazo de la Deuda Pública	-	-
Otros Derechos a Recibir Efectivo o Equiv. a Corto Plazo	-	-	Porción a Corto Plazo de Arrendamiento Financiero	-	-
Derechos a Recibir Bienes o Servicios	19,080	-	Títulos y Valores a Corto Plazo	-	-
Ant. a Proveedores por Adq. de Bienes y Prest. de Serv. a Corto Plazo	-	-	Pasivos Diferidos a Corto Plazo	-	-
Ant. a Proveedores por Adq. de Bienes Inm. y Muebles a Corto Plazo	-	-	Ingresos Cobrados por Adelantado a Corto Plazo	-	-
Ant. a Proveedores por Adq. de Bienes Intangibles a Corto Plazo	-	-	Intereses Cobrados por Adelantado a Corto Plazo	-	-
Anticipo a Contratistas por Obras Públicas a Corto Plazo	19,080	-	Otros Pasivos Diferidos a Corto Plazo	-	-
Otros Derechos a Recibir Bienes o Servicios a Corto Plazo	-	-	Fondos y Bienes de Terceros en Garantía y/o Admón. a C. P.	-	-
Inventarios	-	-	Fondos en Garantía a Corto Plazo	-	-
Inventario de Mercancías para Venta	-	-	Fondos en Administración a Corto Plazo	-	-
Inventario de Mercancías Terminadas	-	-	Fondos Contingentes a Corto Plazo	-	-
Inventario de Mercancías en Proceso de Elaboración	-	-	Fondos de Fideicomisos, Mandatos y Contratos Análogos a Corto Plazo	-	-
Inventario de Materias Primas, Mat. y Suministros para Producción	-	-	Otros Fondos de Terceros en Garantía y/o Administración a Corto Plazo	-	-
Bienes en Tránsito	-	-	Valores y Bienes en Garantía a Corto Plazo	-	-
Almacenes	-	-	Provisiones a Corto Plazo	-	-
Estimación por Pérdida o Deterioro de Activos Circulantes	-	-	Provisión para Demandas y Juicios a Corto Plazo	-	-
Est. para Ctas. Incobrables por Derechos a Recibir Efectivo o Equiv.	-	-	Provisión para Contingencias a Corto Plazo	-	-
Estimación por Deterioro de Inventarios	-	-	Otras Provisiones a Corto Plazo	-	-
Otros Activos Circulantes	-	-	Otros Pasivos a Corto Plazo	-	-
Valores en Garantía	-	-	Ingresos por Clasificar	-	-
Bienes en Garantía (excluye depósitos de fondos)	-	-	Recaudación por Participar	-	-
Bienes Deriv. de Embargos, Decom., Aseguramientos y Dación en Pago	-	-	Otros Pasivos Circulantes	-	-
Adquisición con Fondos de Terceros	-	-			
Total de Activos Circulantes	8,764,644	7,796,879	Total de Pasivos Circulantes	185,488	1,123,066

CONCEPTO	30 de septiembre 2020	31 de diciembre 2019	CONCEPTO	30 de septiembre 2020	31 de diciembre 2019
Activo No Circulante			Pasivo No Circulante		
Inversiones Financieras a Largo Plazo	-	-	Cuentas por Pagar a Largo Plazo	-	-
Derechos a Recibir Efectivo o Equivalentes a Largo Plazo	-	-	Documentos por Pagar a Largo Plazo	-	-
Bienes Inmuebles, Infraestructura y Const. en Proceso	-	-	Deuda Pública a Largo Plazo	-	-
Bienes Muebles	1,880,972	2,608,343	Pasivos Diferidos a Largo Plazo	-	-
Activos Intangibles	-	100,572	Fdos. y Bienes de Terceros en Garantía y/o en Admón. a L.P.	-	-
Depreciación, Deterioro y Amortización Acumulada de Bienes	-	-	Provisiones a Largo Plazo	-	-
Activos Diferidos	-	-	Total de Pasivos No Circulantes	-	-
Estimación por Pérdida o Deterioro de Activos no Circulantes	-	-	Total del Pasivo	185,488	1,123,066
Otros Activos no Circulantes	-	-			
Total de Activos No Circulantes	1,880,972	2,708,915	HACIENDA PÚBLICA / PATRIMONIO		
Total del Activo	10,645,616	10,505,794	Hacienda Pública / Patrimonio Contribuido	1,550,416	140,000
			Aportaciones	-	-
			Donaciones de Capital	-	-
			Actualización de la Hacienda Pública / Patrimonio	1,550,416	140,000
			Hacienda Pública / Patrimonio Generado	8,909,712	9,242,728
			Resultados del Ejercicio (Ahorro / Desahorro)	1,508,761	5,543,508
			Resultados de Ejercicios Anteriores	7,400,951	3,699,220
			Revalúos	-	-
			Reservas	-	-
			Rectificaciones de Resultados de Ejercicios Anteriores	-	-
			Exceso o Insuficiencia en la Actualización de la Hacienda Pública / Patrimonio	-	-
			Resultado por Posición Monetaria	-	-
			Resultado por Tenencia de Activos no Monetarios	-	-
			Total Hacienda Pública / Patrimonio	10,460,128	9,382,728
			Total del Pasivo y Hacienda Pública / Patrimonio	10,645,616	10,505,794

Bajo protesta de decir verdad declaramos que los Estados Financieros y sus Notas son razonablemente correctos y responsabilidad del emisor.

Concepto	Origen	Aplicación	Concepto	Origen	Aplicación
ACTIVO	827,943	967,765	PASIVO	-	937,578
Activo Circulante	-	967,765	Pasivo Circulante	-	937,578
Efectivo y Equivalentes	-	834,088	Cuentas por Pagar a Corto Plazo	-	937,578
Derechos a Recibir Efectivo o Equivalentes	-	114,597	Documentos por Pagar a Corto Plazo	-	-
Derechos a Recibir Bienes o Servicios	-	19,080	Porción a Corto Plazo de la Deuda Pública a Largo Plazo	-	-
Inventarios	-	-	Títulos y Valores a Corto Plazo	-	-
Almacenes	-	-	Pasivos Diferidos a Corto Plazo	-	-
Estimación por Pérdida o Deterioro de Activos Circulantes	-	-	Fdos. y Bienes de Terceros en Garantía y/o Admón. a C. P.	-	-
Otros Activos Circulantes	-	-	Provisiones a Corto Plazo	-	-
			Otros Pasivos a Corto Plazo	-	-
Activo No Circulante	827,943	-	Pasivo No Circulante	-	-
Inversiones Financieras a Largo Plazo	-	-	Cuentas por Pagar a Largo Plazo	-	-
Derechos a Recibir Efectivo o Equivalentes a Largo Plazo	-	-	Documentos por Pagar a Largo Plazo	-	-
Bienes Inmuebles, Infraestructura y Constr. en Proceso	-	-	Deuda Pública a Largo Plazo	-	-
Bienes Muebles	727,371	-	Pasivos Diferidos a Largo Plazo	-	-
Activos Intangibles	100,572	-	Fdos. y Bienes de Terceros en Garantía y/o Admón. a L. P.	-	-
Depreciación, Deterioro y Amort. Acumulada de Bienes	-	-	Provisiones a Largo Plazo	-	-
Activos Diferidos	-	-			
Est. por Pérdida o Deterioro de Activos no Circulantes	-	-	HACIENDA PÚBLICA / PATRIMONIO	5,112,147	4,034,747
Otros Activos no Circulantes	-	-	<i>Hacienda Pública / Patrimonio Contribuido</i>	1,410,416	-
			Aportaciones	-	-
			Donaciones de Capital	-	-
			Actualización de la Hacienda Pública / Patrimonio	1,410,416	-
			Hacienda Pública / Patrimonio Generado	3,701,731	4,034,747
			Resultados del Ejercicio (Ahorro / Desahorro)	-	4,034,747
			Resultados de Ejercicios Anteriores	3,701,731	-
			Revaluos	-	-
			Reservas	-	-
			Rectificaciones de Resultados de Ejercicios Anteriores	-	-
			Exceso o Insuficiencia en la Actualización de la Hacienda Pública / Patrimonio	-	-
			Resultado por Posición Monetaria	-	-
			Resultado por Tenencia de Activos no Monetarios	-	-

Bajo protesta de decir verdad declaramos que los Estados Financieros y sus Notas son razonablemente correctos y responsabilidad del emisor.

Concepto	Saldo Inicial 1	Cargos del Periodo 2	Abonos del Periodo 3	Saldo Final 4 = (1 + 2 - 3)	Variación del Periodo (4 - 1)
ACTIVO	10,505,794	28,999,452	28,859,630	10,645,616	139,822
<i>Activo Circulante</i>	7,796,879	28,980,954	28,013,189	8,764,644	967,765
Efectivo y Equivalentes	7,864,819	14,684,001	13,849,913	8,698,907	834,088
Derechos a Recibir Efectivo o Equivalentes	(67,940)	14,238,197	14,123,600	46,657	114,597
Derechos a Recibir Bienes o Servicios	-	58,756	39,676	19,080	19,080
Inventarios	-	-	-	-	-
Almacenes	-	-	-	-	-
Estimación por Pérdida o Deterioro de Activos Circulantes	-	-	-	-	-
Otros Activos Circulantes	-	-	-	-	-
Activo No Circulante	2,708,915	18,498	846,441	1,880,972	(827,943)
Inversiones Financieras a Largo Plazo	-	-	-	-	-
Derechos a Recibir Efectivo o Equivalentes a Largo Plazo	-	-	-	-	-
Bienes Inmuebles, Infraestructura y Constr. en Proceso	-	-	-	-	-
Bienes Muebles	2,608,343	18,498	745,869	1,880,972	(727,371)
Activos Intangibles	100,572	-	100,572	-	(100,572)
Depreciación, Deterioro y Amort. Acumulada de Bienes	-	-	-	-	-
Activos Diferidos	-	-	-	-	-
Est. por Pérdida o Deterioro de Activos no Circulantes	-	-	-	-	-
Otros Activos no Circulantes	-	-	-	-	-

Bajo protesta de decir verdad declaramos que los Estados Financieros y sus Notas son razonablemente correctos y responsabilidad del emisor.

Denominación de las Deudas	Moneda de Contratación	Institución o País Acreedor	Saldo Inicial del Periodo	Saldo Final del Periodo
DEUDA PÚBLICA				
Corto Plazo				
Deuda Interna	Pesos		-	-
Instituciones de Crédito			-	-
Títulos y Valores			-	-
Arrendamientos Financieros			-	-
Deuda Externa	Pesos		-	-
Organismos Financieros Internacionales			-	-
Deuda Bilateral			-	-
Títulos y Valores			-	-
Arrendamientos Financieros			-	-
<i>Subtotal a Corto Plazo</i>			-	-
Largo Plazo				
Deuda Interna	Pesos		-	-
Instituciones de Crédito			-	-
Títulos y Valores			-	-
Arrendamientos Financieros			-	-
Deuda Externa	Pesos		-	-
Organismos Financieros Internacionales			-	-
Deuda Bilateral			-	-
Títulos y Valores			-	-
Arrendamientos Financieros			-	-
<i>Subtotal a Largo Plazo</i>			-	-
Otros Pasivos			1,123,066	185,488
Total Deuda y Otros Pasivos			1,123,066	185,488

Bajo protesta de decir verdad declaramos que los Estados Financieros y sus Notas son razonablemente correctos y responsabilidad del emisor.

Denominación de la Deuda Pública y Otros Pasivos	Saldo al 31 de Diciembre de 2019	Disposiciones del Periodo	Amortizaciones del Periodo	Revaluaciones, Reclasificaciones y Otros Ajustes	Saldo Final del Periodo	Pago de Intereses del Periodo	Pago de Comisiones y demás costos asociados durante el Periodo
Deuda Pública	-	-	-	-	-	-	-
<i>Corto Plazo</i>	-	-	-	-	-	-	-
<i>Instituciones de Crédito</i>	-	-	-	-	-	-	-
<i>Títulos y Valores</i>	-	-	-	-	-	-	-
<i>Arrendamientos Financieros</i>	-	-	-	-	-	-	-
<i>Largo Plazo</i>	-	-	-	-	-	-	-
<i>Instituciones de Crédito</i>	-	-	-	-	-	-	-
<i>Títulos y Valores</i>	-	-	-	-	-	-	-
<i>Arrendamientos Financieros</i>	-	-	-	-	-	-	-
Otros Pasivos	1,123,066	-	-	-	185,488	-	-
Total de la Deuda Pública y Otros Pasivos	1,123,066	-	-	-	185,488	-	-
Deuda Contingente¹ (Informativo)							
Deuda Contingente 1	-	-	-	-	-	-	-
Deuda Contingente 2	-	-	-	-	-	-	-
Deuda Contingente xx	-	-	-	-	-	-	-
Valor de Instrumentos Bono Cupón Cero²							
Instrumento Bono Cupón Cero 1	-	-	-	-	-	-	-
Instrumento Bono Cupón Cero 2	-	-	-	-	-	-	-
Instrumento Bono Cupón Cero 3	-	-	-	-	-	-	-

1 Se refiere a cualquier Financiamiento sin fuente o garantía de pago definida, que sea asumida de manera solidaria o subsidiaria por las Entidades Federativas con sus Municipios, organismos descentralizados y empresas de participación estatal mayoritaria y fideicomisos, locales o municipales, y por los Municipios con sus respectivos organismos descentralizados y empresas de participación municipal mayoritaria.

2 Se refiere al valor del Bono Cupón Cero que respalda el pago de los créditos asociados al mismo (Activo).

Obligaciones a Corto Plazo	Monto Contratado	Plazo Pactado	Tasa de Interés	Comisiones y Costos Relacionados	Tasa Efectiva
Obligaciones a Corto Plazo (Informativo)					
Crédito 1	-	-	-	-	-
Crédito 2	-	-	-	-	-
Crédito xx	-	-	-	-	-

Bajo protesta de decir verdad declaramos que los Estados Financieros y sus Notas son razonablemente correctos y responsabilidad del emisor.

Denominación de las Obligaciones Diferentes de Financiamiento	Fecha del Contrato	Fecha de inicio de operación del proyecto	Fecha de vencimiento	Monto de la inversión pactado	Plazo pactado	Monto promedio mensual del pago de la contraprestación	Monto promedio mensual del pago de la contraprestación correspondiente al pago de inversión	Monto pagado de la inversión al 30 de septiembre de 2020	Monto pagado de la inversión actualizado al 30 de septiembre de 2020	Saldo pendiente por pagar de la inversión al 30 de septiembre de 2020
Asociaciones Público Privadas (APP 's)				-		-	-	-	-	-
APP 1				-		-	-	-	-	-
APP 2				-		-	-	-	-	-
APP 3				-		-	-	-	-	-
APP xx				-		-	-	-	-	-
Otros Instrumentos				-		-	-	-	-	-
Otro Instrumento 1				-		-	-	-	-	-
Otro Instrumento 2				-		-	-	-	-	-
Otro Instrumento 3				-		-	-	-	-	-
Otro Instrumento xx				-		-	-	-	-	-
Total de Obligaciones Diferentes de Financiamiento				-		-	-	-	-	-

NO APLICA

Bajo protesta de decir verdad declaramos que los Estados Financieros y sus Notas son razonablemente correctos y responsabilidad del emisor.

Concepto	Hacienda Pública/Patrimonio Contribuido	Hacienda Pública/Patrimonio Generado de Ejercicios Anteriores	Hacienda Pública/Patrimonio Generado del Ejercicio	Exceso o Insuficiencia en la Actualización de la Hacienda Pública / Patrimonio	TOTAL
Hacienda Pública / Patrimonio Contribuido Neto de 2019	140,000	-	-	-	140,000
Aportaciones	-	-	-	-	-
Donaciones de Capital	-	-	-	-	-
Actualización de la Hacienda Pública / Patrimonio	140,000	-	-	-	140,000
Hacienda Pública / Patrimonio Generado Neto de 2019	-	3,699,220	5,543,508	-	9,242,728
Resultados del Ejercicio (Ahorro / Desahorro)	-	-	5,543,508	-	5,543,508
Resultados de Ejercicios Anteriores	-	3,699,220	-	-	3,699,220
Revalúos	-	-	-	-	-
Reservas	-	-	-	-	-
Rectificaciones de Resultados de Ejercicios Anteriores	-	-	-	-	-
Exceso o Insuficiencia en la Actualización de la Hacienda Pública / Patrimonio Neto de 2019	-	-	-	-	-
Resultado por Posición Monetaria	-	-	-	-	-
Resultado por Tenencia de Activos no Monetarios	-	-	-	-	-
Hacienda Pública / Patrimonio Neto Final de 2019	140,000	3,699,220	5,543,508	-	9,382,728
Cambios en la Hacienda Pública / Patrimonio Contribuido Neto de 2020	1,410,416	-	-	-	1,410,416
Aportaciones	-	-	-	-	-
Donaciones de Capital	-	-	-	-	-
Actualización de la Hacienda Pública / Patrimonio	1,410,416	-	-	-	1,410,416
Variaciones de la Hacienda Pública / Patrimonio Generado Neto de 2020	-	3,701,731	(4,034,747)	-	(333,016)
Resultados del Ejercicio (Ahorro / Desahorro)	-	-	1,508,761	-	1,508,761
Resultados de Ejercicios Anteriores	-	3,701,731	(5,543,508)	-	(1,841,777)
Revalúos	-	-	-	-	-
Reservas	-	-	-	-	-
Rectificaciones de Resultados de Ejercicios Anteriores	-	-	-	-	-
Cambios en el Exceso o Insuficiencia en la Actualización de la Hacienda Pública / Patrimonio Neto de 2020	-	-	-	-	-
Resultado por Posición Monetaria	-	-	-	-	-
Resultado por Tenencia de Activos no Monetarios	-	-	-	-	-
Hacienda Pública / Patrimonio Neto Final de 2020	1,550,416	7,400,951	1,508,761	-	10,460,128

Bajo protesta de decir verdad declaramos que los Estados Financieros y sus Notas son razonablemente correctos y responsabilidad del emisor.

Concepto	2020	2019	Concepto	2020	2019
Flujos de Efectivo de las Actividades de Operación			Flujos de Efectivo de las Actividades de Inversión		
<i>Origen</i>			<i>Origen</i>		
Impuestos	14,210,949	17,484,880	Bienes Inmuebles, Infraestructura y Construcciones en Proceso	-	-
Cuotas y Aportaciones de Seguridad Social	-	-	Bienes Muebles	-	-
Contribuciones de Mejoras	-	-	Otros Orígenes de Inversión	-	-
Derechos	-	-	<i>Aplicación</i>		
Productos	-	248	Bienes Inmuebles, Infraestructura y Construcciones en Proceso	18,498	1,248,372
Aprovechamientos	478	2,483,935	Bienes Muebles	18,498	-
Ingresos por Venta de Bienes y Prestación de Servicios	1,834,901	-	Otras Aplicaciones de Inversión	-	1,248,372
Participaciones, Aportaciones, Convenios, Incentivos Derivados de la Colaboración Fiscal y Fondos Distintos de Aportaciones	-	14,734,497	Flujos Netos de Efectivo por Actividades de Inversión	(18,498)	(1,248,372)
Transferencias, Asignaciones, Subsidios y Subvenciones, y Pensiones y Jubilaciones	12,104,747	-	Flujo de Efectivo de las Actividades de Financiamiento		
Otros Orígenes de Operación	270,823	266,200	<i>Origen</i>		
<i>Aplicación</i>			Endeudamiento Neto	-	-
Servicios Personales	13,358,363	9,301,023	Interno	-	-
Materiales y Suministros	9,800,810	6,728,272	Externo	-	-
Servicios Generales	394,343	519,671	Otros Orígenes de Financiamiento	-	-
Transf. Internas y Asignaciones al Sector Público	2,236,213	2,053,080	<i>Aplicación</i>		
Transferencias al resto del Sector Público	-	-	Servicios de la Deuda	-	-
Subsidios y Subvenciones	-	-	Interno	-	-
Ayudas Sociales	-	-	Externo	-	-
Pensiones y Jubilaciones	-	-	Otras Aplicaciones de Financiamiento	-	-
Transf. a Fideicomisos, Mandatos y Contratos Análogos	-	-	Flujos Netos de Efectivo por Actividades de Financiamiento	-	-
Transferencias a la Seguridad Social	-	-	<i>Incremento/Disminución Neta en el Efectivo y Equivalentes al Efectivo</i>		
Donativos	-	-		834,088	6,935,485
Transferencias al Exterior	-	-	Flujos Netos de Efectivo por Actividades de Operación	7,864,819	2,790,436
Participaciones	-	-			
Aportaciones	-	-			
Convenios	-	-			
Otras Aplicaciones de Operación	926,997	-			
Flujos Netos de Efectivo por Actividades de Operación	852,586	8,183,857	Efectivo y Equivalentes al Efectivo al Inicio del Ejercicio	8,698,907	9,725,921

Bajo protesta de decir verdad declaramos que los Estados Financieros y sus Notas son razonablemente correctos y responsabilidad del emisor.



Informe de pasivos contingentes

ENERO-SEPTIEMBRE 2020

El Colegio de Morelos no genera pasivos contingentes



Notas a los Estados Financieros

ENERO-SEPTIEMBRE 2020

c) NOTAS DE GESTIÓN ADMINISTRATIVA

1. Introducción

El Colegio de Morelos es una Institución autónoma y da cumplimiento de la Ley General de Contabilidad Gubernamental y demás lineamientos aplicables y emite sus estados financieros en los que refleja la gestión financiera.

De igual manera en materia de transparencia y rendición de cuentas proporciona la información solicitada por los diversos entes y usuarios, tanto fiscalizadores y sociedad en general.

2. Panorama Económico y Financiero

“El Colegio de Morelos” es una institución pública autónoma del Estado de Morelos, dotada de plena autonomía en su régimen interior, en todo lo concerniente a sus aspectos académico, económico, técnico, administrativo y de gobierno, con personalidad jurídica y patrimonio propio, con la facultad de gobernarse a sí mismo y realizar su objeto y fines, respetando la libertad de cátedra e investigación, de libre examen y discusión de las ideas; de determinar sus planes y programas, fijar las disposiciones relativas al ingreso, promoción y permanencia de su personal académico, con respeto a lo dispuesto en los artículos 3º, fracción VII y 123, apartado A, de la Constitución Política de los Estados Unidos Mexicanos, así como la de administrar su patrimonio.

3. Autorización e Historia

“El Colegio de Morelos” fue creado mediante ley orgánica el 26 de agosto de 2015, tiene su sede en la ciudad de Cuernavaca, Estado de Morelos, pudiendo establecer centros o unidades en diversas localidades de la Entidad y, conforme a su capacidad y disponibilidad presupuestal, previa aprobación de su Junta de Gobierno, tiene la facultad de recibir subsidios, inversiones y participaciones, derechos, rentas, productos, aprovechamientos, créditos, valores, empréstitos, donaciones, cuotas, recursos provenientes de fuentes alternas de financiamiento y demás medios que se determinen para regir sus relaciones con la Administración Pública de los ámbitos federal, estatal y municipal, así como con las instancias pertinentes en el ámbito internacional.

4. Organización y Objeto Social

El principal propósito de El Colegio de Morelos es constituir una comunidad educativa de excelencia académica que transmita a la sociedad una manera de vivir culta, eficiente, sustentable, solidaria, tolerante e incluyente a partir de la formación de profesionistas, investigadores y profesores que sean el enlace con dicha sociedad. Profesionistas con alto sentido ético y responsabilidad social que sean capaces de proponer soluciones a problemas actuales y futuros, generando docencia e investigación con pertinencia en la generación y aplicación del conocimiento humanístico y científico social, procurando el desarrollo social, convival y sustentable de Morelos, México y el mundo.

Constituir una institución de educación superior pública autónoma, consolidada nacional e internacionalmente en sus líneas de investigación sobre humanidades, ciencias sociales, educación y estudios de la complejidad con amplio reconocimiento social y académico sustentada en una gestión académica y administrativa eficiente, que auspicie la formación de investigadores y profesionistas íntegros y competentes comprometidos con la sociedad y el cuidado del ambiente.

El Colegio de Morelos” tiene por objeto generar, preservar, transmitir y extender el conocimiento tanto el básico como el aplicado, en el ámbito de las ciencias sociales y las humanidades, poniéndolo al servicio del Estado, de la región circundante y del país, así como internacionalmente.

Objetivos estratégicos.

La investigación que contribuya al avance y mejor aprovechamiento de las ciencias sociales, los estudios de la complejidad y humanidades para beneficio de los profesionistas y la sociedad de Morelos, del país e inclusive con influencia internacional;

La enseñanza a nivel de licenciatura, especialidad, posgrado, maestría y doctorado; la actualización mediante cursos, diplomados y talleres con base en las materias de especialidad de “El Colegio de Morelos”, para la formación y actualización de profesionales altamente capacitados para la realización de actividades de investigación, la docencia y el servicio público, con estándares de calidad competitivos internacionalmente;

La proyección y evaluación de temas referentes a problemas que se consideren relevantes, cuyos productos puedan ser de utilidad en la formulación de las políticas públicas y coadyuven en la toma de decisiones para el desarrollo del estado de Morelos y del país en general;

La vinculación de la investigación científica en materia de ciencias sociales y humanidades con los sectores público, social y privado; para la amplia difusión en el ámbito académico y entre el público en general, de los resultados y las propuestas que de estos se deriven, a través de publicaciones especializadas y de todos los medios de comunicación a su alcance, que permitan contribuir desde la academia a elevar el nivel cultural, político y social de la Entidad, del país e internacionalmente, y

La generación de relaciones de intercambio académico, de investigación y difusión de la cultura, en las áreas de su competencia y en temas de interés mutuo, con otras instituciones de educación superior, centros de investigación y otras instituciones, en los ámbitos local, nacional e internacional.

5. Bases de Preparación de los Estados Financieros

El Colegio de Morelos:

- a) Observa la normatividad emitida por el CONAC y las disposiciones legales aplicables.
- b) Cumple con la normatividad aplicada para el reconocimiento, valuación y revelación de los diferentes rubros de la información financiera, así como las bases de medición utilizadas para la elaboración de los estados financieros; por ejemplo: costo histórico, valor de realización, valor razonable, valor de recuperación o cualquier otro método empleado y los criterios de aplicación de los mismos.
- c) Postulados básicos.
- d) Normatividad supletoria.
- e) Cumple con las etapas del devengado de acuerdo a la Ley de Contabilidad.

6. Políticas de Contabilidad Significativas

El Colegio de Morelos informa que cumple con las políticas contables emitidas por el CONAC:

Derivado de la auditoría del ejercicio 2019 como sugerencia de la misma, se reclasificaron saldos iniciales para el ejercicio 2020.

"Bajo protesta de decir verdad, declaramos que sus notas, son razonablemente correctos y son responsabilidad del emisor"



Información Presupuestaria

CUENTA PÚBLICA
EL COLEGIO DE MORELOS
ENERO - SEPTIEMBRE

2020

Concepto	Estimado / Aprobado	Devengado	Recaudado / Pagado
A. Ingresos Totales (A = A1 + A2 + A3)	18,121,465	13,940,127	13,940,127
A1. Ingresos de Libre Disposición	18,121,465	13,940,127	13,940,127
A2. Transferencias Federales Etiquetadas	-	-	-
A3. Financiamiento Neto	-	-	-
B. Egresos Presupuestarios (B = B1 + B2)	18,121,465	12,449,863	12,449,863
B1. Gasto No Etiquetado (sin incluir Amortización de la Deuda Pública)	18,121,465	12,449,863	12,449,863
B2. Gasto Etiquetado (sin incluir Amortización de la Deuda Pública)	-	-	-
C. Remanentes del Ejercicio Anterior (C = C1 + C2)	-	-	-
C1. Remanentes de Ingresos de Libre Disposición aplicados en el periodo	-	-	-
C2. Remanentes de Transferencias Federales Etiquetadas aplicados en el periodo	-	-	-
I. Balance Presupuestario (I = A - B + C)	-	1,490,264	1,490,264
II. Balance Presupuestario sin Financiamiento Neto (II = I - A3)	-	1,490,264	1,490,264
III. Balance Presupuestario sin Financiamiento Neto y sin Remanentes del Ejercicio Anterior (III = II - C)	-	1,490,264	1,490,264

Concepto	Aprobado	Devengado	Pagado
E. Intereses, Comisiones y Gastos de la Deuda (E = E1 + E2)	-	-	-
E1. Intereses, Comisiones y Gastos de la Deuda con Gasto No Etiquetado	-	-	-
E2. Intereses, Comisiones y Gastos de la Deuda con Gasto Etiquetado	-	-	-
IV. Balance Primario (IV = III + E)	-	1,490,264	1,490,264

Concepto	Estimado / Aprobado	Devengado	Recaudado / Pagado
F. Financiamiento (F = F1 + F2)	-	-	-
F1. Financiamiento con Fuente de Pago de Ingresos de Libre Disposición	-	-	-
F2. Financiamiento con Fuente de Pago de Transferencias Federales Etiquetadas	-	-	-
G. Amortización de la Deuda (G = G1 + G2)	-	-	-
G1. Amortización de la Deuda Pública con Gasto No Etiquetado	-	-	-
G2. Amortización de la Deuda Pública con Gasto Etiquetado	-	-	-
A3. Financiamiento Neto (A3 = F - G)	-	-	-

Concepto	Estimado / Aprobado	Devengado	Recaudado / Pagado
A1. Ingresos de Libre Disposición	18,121,465	13,940,127	13,940,127
A3.1 Financiamiento Neto con Fuente de Pago de Ingresos de Libre Disposición (A3.1 = F1 - G1)	-	-	-
F1. Financiamiento con Fuente de Pago de Ingresos de Libre Disposición	-	-	-
G1. Amortización de la Deuda Pública con Gasto No Etiquetado	-	-	-
B1. Gasto No Etiquetado (sin incluir Amortización de la Deuda Pública)	18,121,465	12,449,863	12,449,863
C1. Remanentes de Ingresos de Libre Disposición aplicados en el periodo	-	-	-
V. Balance Presupuestario de Recursos Disponibles (V = A1 + A3.1 - B1 + C1)	-	1,490,264	1,490,264
VI. Balance Presupuestario de Recursos Disponibles sin Financiamiento Neto (VI = V - A3.1)	-	1,490,264	1,490,264

Concepto	Estimado / Aprobado	Devengado	Recaudado / Pagado
A2. Transferencias Federales Etiquetadas	-	-	-
A3.2 Financiamiento Neto con Fuente de Pago de Transferencias Federales Etiquetadas (A3.2 = F2 - G2)	-	-	-
F2. Financiamiento con Fuente de Pago de Transferencias Federales Etiquetadas	-	-	-
G2. Amortización de la Deuda Pública con Gasto Etiquetado	-	-	-
B2. Gasto Etiquetado (sin incluir Amortización de la Deuda Pública)	-	-	-
C2. Remanentes de Transferencias Federales Etiquetadas aplicados en el periodo	-	-	-
VII. Balance Presupuestario de Recursos Etiquetados (VII = A2 + A3.2 - B2 + C2)	-	-	-
VIII. Balance Presupuestario de Recursos Etiquetados sin Financiamiento Neto (VIII = VII - A3.2)	-	-	-

Rubro de Ingresos	Ingreso					Diferencia
	Estimado	Ampliaciones y Reducciones	Modificado	Devengado	Recaudado	
	(1)	(2)	(3= 1 + 2)	(4)	(5)	
Impuestos	-	-	-	-	-	-
Cuotas y Aportaciones de Seguridad Social	-	-	-	-	-	-
Contribuciones de Mejoras	-	-	-	-	-	-
Derechos	-	-	-	-	-	-
Productos	-	-	-	-	-	-
Aprovechamientos	1,000	-	1,000	479	479	(521)
Ingresos por Venta de Bienes, Prestación de Servicios y Otros Ingresos	1,899,862	3,240,716	5,140,578	1,834,901	1,834,901	(64,961)
Participaciones, Aportaciones, Convenios, Incentivos Derivados de la Colaboración Fiscal y Fondos Distintos de Aportaciones	16,220,603	3,841,358	20,061,961	12,104,747	12,104,747	(4,115,856)
Transferencias, Asignaciones, Subsidios y Subvenciones, y Pensiones y Jubilaciones	-	-	-	-	-	-
Ingresos Derivados de Financiamientos	-	-	-	-	-	-
Total	18,121,465	7,082,074	25,203,539	13,940,127	13,940,127	(4,181,338)
				Ingresos excedentes		

Estado Analítico de Ingresos Por Fuente de Financiamiento	Ingreso					Diferencia
	Estimado	Ampliaciones y Reducciones	Modificado	Devengado	Recaudado	
	(1)	(2)	(3= 1 + 2)	(4)	(5)	
Ingresos del Poder Ejecutivo Federal o Estatal y de los Municipios	-	-	-	-	-	-
Impuestos	-	-	-	-	-	-
Cuotas y Aportaciones de Seguridad Social	-	-	-	-	-	-
Contribuciones de Mejoras	-	-	-	-	-	-
Derechos	-	-	-	-	-	-
Productos ¹	-	-	-	-	-	-
Aprovechamientos ²	-	-	-	-	-	-
Participaciones, Aportaciones, Convenios, Incentivos Derivados de la Colaboración Fiscal y Fondos Distintos de Aportaciones	-	-	-	-	-	-
Transferencias, Asignaciones, Subsidios y Subvenciones, y Pensiones y Jubilaciones	-	-	-	-	-	-
Ingresos de los Entes Públicos de los Poderes Legislativo y Judicial, de los Órganos Autónomos y del Sector Paraestatal o Paramunicipal, así como de las Empresas Productivas del Estado	1,899,862	3,240,716	5,140,578	1,834,901	1,834,901	(64,961)
Cuotas y Aportaciones de Seguridad Social	-	-	-	-	-	-
Productos ¹	-	-	-	-	-	-
Ingresos por Venta de Bienes, Prestación de Servicios y Otros Ingresos ³	1,899,862	3,240,716	5,140,578	1,834,901	1,834,901	(64,961)
Transferencias, Asignaciones, Subsidios y Subvenciones, y Pensiones y Jubilaciones	-	-	-	-	-	-
Ingresos Derivados de Financiamientos	-	-	-	-	-	-
Ingresos Derivados de Financiamientos	-	-	-	-	-	-
Total	1,899,862	3,240,716	5,140,578	1,834,901	1,834,901	(64,961)
				Ingresos excedentes		

¹ Incluye intereses que generan las cuentas bancarias de los entes públicos en productos.

² Incluye donativos en efectivo del Poder Ejecutivo, entre otros aprovechamientos.

³ Se refiere a los ingresos propios obtenidos por los Poderes Legislativo y Judicial, los Órganos Autónomos y las entidades de la administración pública paraestatal y paramunicipal, por sus actividades diversas no inherentes a su operación que generan recursos y que no sean ingresos por venta de bienes o prestación de servicios, tales como donativos en efectivo, entre otros.

Concepto	Ingreso					Diferencia
	Estimado	Ampliaciones/ (Reducciones)	Modificado	Devengado	Recaudado	
Ingresos de Libre Disposición						
<i>Impuestos</i>	-	-	-	-	-	-
<i>Cuotas y Aportaciones de Seguridad Social</i>	-	-	-	-	-	-
<i>Contribuciones de Mejoras</i>	-	-	-	-	-	-
<i>Derechos</i>	-	-	-	-	-	-
<i>Productos</i>	-	-	-	-	-	-
<i>Aprovechamientos</i>	1,000	-	1,000	479	479	(521)
<i>Ingresos por Venta de Bienes y Prestación de Servicios</i>	1,899,862	3,240,716	5,140,578	1,834,901	1,834,901	(64,961)
<i>Participaciones</i>	-	-	-	-	-	-
Fondo General de Participaciones	-	-	-	-	-	-
Fondo de Fomento Municipal	-	-	-	-	-	-
Fondo de Fiscalización y Recaudación	-	-	-	-	-	-
Fondo de Compensación	-	-	-	-	-	-
Fondo de Extracción de Hidrocarburos	-	-	-	-	-	-
Impuesto Especial Sobre Producción y Servicios	-	-	-	-	-	-
0.136% de la Recaudación Federal Participable	-	-	-	-	-	-
3.17% Sobre Extracción de Petróleo	-	-	-	-	-	-
Gasolinas y Diésel	-	-	-	-	-	-
Fondo del Impuesto Sobre la Renta	-	-	-	-	-	-
Fondo de Estabilización de los Ingresos de las Ent. Fed.	-	-	-	-	-	-
<i>Incentivos Derivados de la Colaboración Fiscal</i>	-	-	-	-	-	-
Tenencia o Uso de Vehículos	-	-	-	-	-	-
Fondo de Compensación ISAN	-	-	-	-	-	-
Impuesto Sobre Automóviles Nuevos	-	-	-	-	-	-
Fondo de Compensación de Repecos-Intermedios	-	-	-	-	-	-
Otros Incentivos Económicos	-	-	-	-	-	-
<i>Transferencias y Asignaciones</i>	-	-	-	-	-	-
<i>Convenios</i>	16,220,603	3,841,358	20,061,961	12,104,747	12,104,747	(4,115,856)
Otros Convenios y Subsidios	16,220,603	3,841,358	20,061,961	12,104,747	12,104,747	(4,115,856)
<i>Otros Ingresos de Libre Disposición</i>	-	-	-	-	-	-
Participaciones en Ingresos Locales	-	-	-	-	-	-
Otros Ingresos de Libre Disposición	-	-	-	-	-	-
Total de Ingresos de Libre Disposición	18,121,465	7,082,074	25,203,539	13,940,127	13,940,127	(4,181,338)
Ingresos Excedentes de Ingresos de Libre Disposición						
Transferencias Federales Etiquetadas						
<i>Aportaciones</i>	-	-	-	-	-	-
Fondo de Aport. para la Nómina Educativa y Gto. Op.	-	-	-	-	-	-
Fondo de Aportaciones para los Servicios de Salud	-	-	-	-	-	-
Fondo de Aportaciones para la Infraestructura Social	-	-	-	-	-	-
Fondo de Aport. para el Fortalecimiento de los Municipios y de las Demarcaciones Territoriales del Distrito Federal	-	-	-	-	-	-
Fondo de Aportaciones Múltiples	-	-	-	-	-	-
Fondo de Aport. para la Educación Tec. y de Adultos	-	-	-	-	-	-
Fondo de Aportaciones para la Seguridad Pública de los Estados y del Distrito Federal	-	-	-	-	-	-
Fondo de Aportaciones para el Fortalecimiento de las Entidades Federativas	-	-	-	-	-	-
<i>Convenios</i>	-	-	-	-	-	-
Convenios de Protección Social en Salud	-	-	-	-	-	-
Convenios de Descentralización	-	-	-	-	-	-
Convenios de Reasignación	-	-	-	-	-	-
Otros Convenios y Subsidios	-	-	-	-	-	-
<i>Fondos Distintos de Aportaciones</i>	-	-	-	-	-	-
Fondo para Entidades Federativas y Municipios Productores de Hidrocarburos	-	-	-	-	-	-
Fondo Minero	-	-	-	-	-	-
<i>Transferencias, Asignaciones, Subsidios y Subvenciones, y Pensiones y Jubilaciones</i>	-	-	-	-	-	-
<i>Otras Transferencias Federales Etiquetadas</i>	-	-	-	-	-	-
Total de Transferencias Federales Etiquetadas	-	-	-	-	-	-
Ingresos Derivados de Financiamientos						
<i>Ingresos Derivados de Financiamientos</i>	-	-	-	-	-	-
Total de Ingresos	18,121,465	7,082,074	25,203,539	13,940,127	13,940,127	(4,181,338)
Datos Informativos						
1. Ingresos Derivados de Financiamientos con Fuente de Pago de Ingresos de Libre Disposición	-	-	-	-	-	-
2. Ingresos Derivados de Financiamientos con Fuente de Pago de Transferencias Federales Etiquetadas	-	-	-	-	-	-
3. Ingresos Derivados de Financiamientos	-	-	-	-	-	-

Concepto	Egresos					Subejercicio 6 = (3 - 4)
	Aprobado	Ampliaciones/ (Reducciones)	Modificado	Devengado	Pagado	
	1	2	3 = (1 + 2)	4	5	
Servicios Personales	10,198,239	6,806,630	17,004,869	9,800,809	9,800,809	7,204,060
Remuneraciones al Personal de Carácter Permanente	6,679,182	4,654,503	11,333,685	6,553,748	6,553,748	4,779,937
Remuneraciones al Personal de Carácter Transitorio	-	71,902	71,902	70,115	70,115	1,787
Remuneraciones Adicionales y Especiales	1,770,000	339,390	2,109,390	573,001	573,001	1,536,389
Seguridad Social	1,749,057	1,135,304	2,884,361	2,077,236	2,077,236	807,125
Otras Prestaciones Sociales y Económicas	-	605,531	605,531	526,709	526,709	78,822
Previsiones	-	-	-	-	-	-
Pago de Estímulos a Servidores Públicos	-	-	-	-	-	-
Materiales y Suministros	2,077,258	-	2,077,258	394,343	394,343	1,682,915
Materiales de Admón, Emisión de Doctos. y Artículos Oficiales	847,003	-	847,003	111,175	111,175	735,828
Alimentos y Utensilios	50,703	-	50,703	22,521	22,521	28,182
Materias Primas y Materiales de Producción y Comercialización	-	-	-	-	-	-
Materiales y Artículos de Construcción y de Reparación	216,797	-	216,797	10,485	10,485	206,312
Productos Químicos, Farmacéuticos y de Laboratorio	19,200	-	19,200	13,305	13,305	5,895
Combustibles, Lubricantes y Aditivos	74,900	-	74,900	25,000	25,000	49,900
Vestuario, Blancos, Prendas de Protección y Artículos Deportivos	226,670	-	226,670	133,890	133,890	92,780
Materiales y Suministros Para Seguridad	-	-	-	-	-	-
Herramientas, Refacciones y Accesorios Menores	641,985	-	641,985	77,967	77,967	564,018
Servicios Generales	4,757,757	283,908	5,041,665	2,236,213	2,236,213	2,805,452
Servicios Básicos	129,400	121,270	250,670	215,169	215,169	35,501
Servicios de Arrendamiento	603,328	(8,350)	594,978	168,478	168,478	426,500
Servicios Profesionales, Científicos, Técnicos y Otros Servicios	2,603,164	235,223	2,838,387	1,304,541	1,304,541	1,533,846
Servicios Financieros, Bancarios y Comerciales	216,380	26,000	242,380	86,703	86,703	155,677
Servicios de Instalación, Reparación, Mantto. y Conservación	350,850	-	350,850	119,811	119,811	231,039
Servicios de Comunicación Social y Publicidad	160,000	-	160,000	54,011	54,011	105,989
Servicios de Traslado y Viáticos	133,063	(23,170)	109,893	46,396	46,396	63,497
Servicios Oficiales	193,000	(89,830)	103,170	3,170	3,170	100,000
Otros Servicios Generales	368,572	22,765	391,337	237,934	237,934	153,403
Transferencias, Asignaciones, Subsidios y Otras Ayudas	-	-	-	-	-	-
Transferencias Internas y Asignaciones al Sector Público	-	-	-	-	-	-
Transferencias al Resto del Sector Público	-	-	-	-	-	-
Subsidios y Subvenciones	-	-	-	-	-	-
Ayudas Sociales	-	-	-	-	-	-
Pensiones y Jubilaciones	-	-	-	-	-	-
Transferencias a Fideicomisos, Mandatos y Otros Análogos	-	-	-	-	-	-
Transferencias a la Seguridad Social	-	-	-	-	-	-
Donativos	-	-	-	-	-	-
Transferencias al Exterior	-	-	-	-	-	-
Bienes Muebles, Inmuebles e Intangibles	1,088,211	(8,464)	1,079,747	18,498	18,498	1,061,249
Mobiliario y Equipo de Administración	1,088,211	(8,464)	1,079,747	18,498	18,498	1,061,249
Mobiliario y Equipo Educativo y Recreativo	-	-	-	-	-	-
Equipo e Instrumental Médico y de Laboratorio	-	-	-	-	-	-
Vehículos y Equipo de Transporte	-	-	-	-	-	-
Equipo de Defensa y Seguridad	-	-	-	-	-	-
Maquinaria, Otros Equipos y Herramientas	-	-	-	-	-	-
Activos Biológicos	-	-	-	-	-	-
Bienes Inmuebles	-	-	-	-	-	-
Activos Intangibles	-	-	-	-	-	-
Inversión Pública	-	-	-	-	-	-
Obra Pública en Bienes de Dominio Público	-	-	-	-	-	-
Obra Pública en Bienes Propios	-	-	-	-	-	-
Proyectos Productivos y Acciones de Fomento	-	-	-	-	-	-
Inversiones Financieras y Otras Provisiones	-	-	-	-	-	-
Inversiones Para el Fomento de Actividades Productivas	-	-	-	-	-	-
Acciones y Participaciones de Capital	-	-	-	-	-	-
Compra de Títulos y Valores	-	-	-	-	-	-
Concesión de Préstamos	-	-	-	-	-	-
Inversiones en Fideicomisos, Mandatos y Otros Análogos	-	-	-	-	-	-
Otras Inversiones Financieras	-	-	-	-	-	-
Provisiones para Contingencias y Otras Erogaciones Especiales	-	-	-	-	-	-
Participaciones y Aportaciones	-	-	-	-	-	-
Participaciones	-	-	-	-	-	-
Aportaciones	-	-	-	-	-	-
Convenios	-	-	-	-	-	-
Deuda Pública	-	-	-	-	-	-
Amortización de la Deuda Pública	-	-	-	-	-	-
Intereses de la Deuda Pública	-	-	-	-	-	-
Comisiones de la Deuda Pública	-	-	-	-	-	-
Gastos de la Deuda Pública	-	-	-	-	-	-
Costo por Coberturas	-	-	-	-	-	-
Apoyos Financieros	-	-	-	-	-	-
Adeudos de Ejercicios Fiscales Anteriores (Adefas)	-	-	-	-	-	-
Total del Gasto	18,121,465	7,082,074	25,203,539	12,449,863	12,449,863	12,753,676

Concepto	Egresos					
	Aprobado	Ampliaciones / (Reducciones)	Modificado	Devengado	Pagado	Subejercicio
Gasto No Etiquetado	18,121,465	7,082,074	25,203,539	12,449,863	12,449,863	12,753,676
Servicios Personales	10,198,239	6,806,630	17,004,869	9,800,809	9,800,809	7,204,060
Remuneraciones al Personal de Carácter Permanente	6,679,182	4,654,503	11,333,685	6,553,748	6,553,748	4,779,937
Remuneraciones al Personal de Carácter Transitorio	-	71,902	71,902	70,115	70,115	1,787
Remuneraciones Adicionales y Especiales	1,770,000	339,390	2,109,390	573,001	573,001	1,536,389
Seguridad Social	1,749,057	1,135,304	2,884,361	2,077,236	2,077,236	807,125
Otras Prestaciones Sociales y Económicas	-	605,531	605,531	526,709	526,709	78,822
Previsiones	-	-	-	-	-	-
Pago de Estímulos a Servidores Públicos	-	-	-	-	-	-
Materiales y Suministros	2,077,258	-	2,077,258	394,343	394,343	1,682,915
Materiales de Admón., Emisión de Doctos. y Art. Oficiales	847,003	-	847,003	111,175	111,175	735,828
Alimentos y Utensilios	50,703	-	50,703	22,521	22,521	28,182
Materias Primas y Materiales de Prod. y Comercialización	-	-	-	-	-	-
Materiales y Artículos de Construcción y de Reparación	216,797	-	216,797	10,485	10,485	206,317
Productos Químicos, Farmacéuticos y de Laboratorio	19,200	-	19,200	13,305	13,305	5,895
Combustibles, Lubricantes y Aditivos	74,900	-	74,900	25,000	25,000	49,900
Vestuario, Blancos, Prendas de Protección y Art. Deportivos	226,670	-	226,670	133,890	133,890	92,780
Materiales y Suministros Para Seguridad	-	-	-	-	-	-
Herramientas, Refacciones y Accesorios Menores	641,985	-	641,985	77,967	77,967	564,018
Servicios Generales	4,757,757	283,908	5,041,665	2,236,213	2,236,213	2,805,452
Servicios Básicos	129,400	121,270	250,670	215,169	215,169	35,501
Servicios de Arrendamiento	603,328	(8,350)	594,978	168,478	168,478	426,500
Servicios Profesionales, Científicos, Técnicos y Otros Serv.	2,603,164	235,223	2,838,387	1,304,541	1,304,541	1,533,846
Servicios Financieros, Bancarios y Comerciales	216,380	26,000	242,380	86,703	86,703	155,677
Servicios de Instalación, Reparación, Mantto. y Conservación	350,850	-	350,850	119,811	119,811	231,039
Servicios de Comunicación Social y Publicidad	160,000	-	160,000	54,011	54,011	105,989
Servicios de Traslado y Viáticos	133,063	(23,170)	109,893	46,396	46,396	63,497
Servicios Oficiales	193,000	(89,830)	103,170	3,170	3,170	100,000
Otros Servicios Generales	368,572	22,765	391,337	237,934	237,934	153,403
Transferencias, Asignaciones, Subsidios y Otras Ayudas	-	-	-	-	-	-
Transferencias Internas y Asignaciones al Sector Público	-	-	-	-	-	-
Transferencias al Resto del Sector Público	-	-	-	-	-	-
Subsidios y Subvenciones	-	-	-	-	-	-
Ayudas Sociales	-	-	-	-	-	-
Pensiones y Jubilaciones	-	-	-	-	-	-
Transferencias a Fideicomisos, Mandatos y Otros Análogos	-	-	-	-	-	-
Transferencias a la Seguridad Social	-	-	-	-	-	-
Donativos	-	-	-	-	-	-
Transferencias al Exterior	-	-	-	-	-	-
Bienes Muebles, Inmuebles e Intangibles	1,088,211	(8,464)	1,079,747	18,498	18,498	1,061,249
Mobiliario y Equipo de Administración	1,088,211	(8,464)	1,079,747	18,498	18,498	1,061,249
Mobiliario y Equipo Educativo y Recreativo	-	-	-	-	-	-
Equipo e Instrumental Médico y de Laboratorio	-	-	-	-	-	-
Vehículos y Equipo de Transporte	-	-	-	-	-	-
Equipo de Defensa y Seguridad	-	-	-	-	-	-
Maquinaria, Otros Equipos y Herramientas	-	-	-	-	-	-
Activos Biológicos	-	-	-	-	-	-
Bienes Inmuebles	-	-	-	-	-	-
Activos Intangibles	-	-	-	-	-	-
Inversión Pública	-	-	-	-	-	-
Obra Pública en Bienes de Dominio Público	-	-	-	-	-	-
Obra Pública en Bienes Propios	-	-	-	-	-	-
Proyectos Productivos y Acciones de Fomento	-	-	-	-	-	-
Inversiones Financieras y Otras Provisiones	-	-	-	-	-	-
Inversiones Para el Fomento de Actividades Productivas	-	-	-	-	-	-
Acciones y Participaciones de Capital	-	-	-	-	-	-
Compra de Títulos y Valores	-	-	-	-	-	-
Concesión de Préstamos	-	-	-	-	-	-
Inversiones en Fideicomisos, Mandatos y Otros Análogos	-	-	-	-	-	-
Fideicomiso de Desastres Naturales (Informativo)	-	-	-	-	-	-
Otras Inversiones Financieras	-	-	-	-	-	-
Provisiones para Contingencias y Otras Erogaciones Especiales	-	-	-	-	-	-
Participaciones y Aportaciones	-	-	-	-	-	-
Participaciones	-	-	-	-	-	-
Aportaciones	-	-	-	-	-	-
Convenios	-	-	-	-	-	-
Deuda Pública	-	-	-	-	-	-
Amortización de la Deuda Pública	-	-	-	-	-	-
Intereses de la Deuda Pública	-	-	-	-	-	-
Comisiones de la Deuda Pública	-	-	-	-	-	-
Gastos de la Deuda Pública	-	-	-	-	-	-
Costo por Coberturas	-	-	-	-	-	-
Apoyos Financieros	-	-	-	-	-	-
Adeudos de Ejercicios Fiscales Anteriores (Adefas)	-	-	-	-	-	-

Concepto	Egresos					
	Aprobado	Ampliaciones / (Reducciones)	Modificado	Devengado	Pagado	Subejercicio
Gasto Etiquetado	-	-	-	-	-	-
Servicios Personales	-	-	-	-	-	-
Remuneraciones al Personal de Carácter Permanente	-	-	-	-	-	-
Remuneraciones al Personal de Carácter Transitorio	-	-	-	-	-	-
Remuneraciones Adicionales y Especiales	-	-	-	-	-	-
Seguridad Social	-	-	-	-	-	-
Otras Prestaciones Sociales y Económicas	-	-	-	-	-	-
Previsiones	-	-	-	-	-	-
Pago de Estímulos a Servidores Públicos	-	-	-	-	-	-
Materiales y Suministros	-	-	-	-	-	-
Materiales de Admón., Emisión de Doctos. y Art. Oficiales	-	-	-	-	-	-
Alimentos y Utensilios	-	-	-	-	-	-
Materias Primas y Materiales de Prod. y Comercialización	-	-	-	-	-	-
Materiales y Artículos de Construcción y de Reparación	-	-	-	-	-	-
Productos Químicos, Farmacéuticos y de Laboratorio	-	-	-	-	-	-
Combustibles, Lubricantes y Aditivos	-	-	-	-	-	-
Vestuario, Blancos, Prendas de Protección y Art. Deportivos	-	-	-	-	-	-
Materiales y Suministros Para Seguridad	-	-	-	-	-	-
Herramientas, Refacciones y Accesorios Menores	-	-	-	-	-	-
Servicios Generales	-	-	-	-	-	-
Servicios Básicos	-	-	-	-	-	-
Servicios de Arrendamiento	-	-	-	-	-	-
Servicios Profesionales, Científicos, Técnicos y Otros Serv.	-	-	-	-	-	-
Servicios Financieros, Bancarios y Comerciales	-	-	-	-	-	-
Servicios de Instalación, Reparación, Mantto. y Conservación	-	-	-	-	-	-
Servicios de Comunicación Social y Publicidad	-	-	-	-	-	-
Servicios de Traslado y Viáticos	-	-	-	-	-	-
Servicios Oficiales	-	-	-	-	-	-
Otros Servicios Generales	-	-	-	-	-	-
Transferencias, Asignaciones, Subsidios y Otras Ayudas	-	-	-	-	-	-
Transferencias Internas y Asignaciones al Sector Público	-	-	-	-	-	-
Transferencias al Resto del Sector Público	-	-	-	-	-	-
Subsidios y Subvenciones	-	-	-	-	-	-
Ayudas Sociales	-	-	-	-	-	-
Pensiones y Jubilaciones	-	-	-	-	-	-
Transferencias a Fideicomisos, Mandatos y Otros Análogos	-	-	-	-	-	-
Transferencias a la Seguridad Social	-	-	-	-	-	-
Donativos	-	-	-	-	-	-
Transferencias al Exterior	-	-	-	-	-	-
Bienes Muebles, Inmuebles e Intangibles	-	-	-	-	-	-
Mobiliario y Equipo de Administración	-	-	-	-	-	-
Mobiliario y Equipo Educativo y Recreativo	-	-	-	-	-	-
Equipo e Instrumental Médico y de Laboratorio	-	-	-	-	-	-
Vehículos y Equipo de Transporte	-	-	-	-	-	-
Equipo de Defensa y Seguridad	-	-	-	-	-	-
Maquinaria, Otros Equipos y Herramientas	-	-	-	-	-	-
Activos Biológicos	-	-	-	-	-	-
Bienes Inmuebles	-	-	-	-	-	-
Activos Intangibles	-	-	-	-	-	-
Inversión Pública	-	-	-	-	-	-
Obra Pública en Bienes de Dominio Público	-	-	-	-	-	-
Obra Pública en Bienes Propios	-	-	-	-	-	-
Proyectos Productivos y Acciones de Fomento	-	-	-	-	-	-
Inversiones Financieras y Otras Provisiones	-	-	-	-	-	-
Inversiones Para el Fomento de Actividades Productivas	-	-	-	-	-	-
Acciones y Participaciones de Capital	-	-	-	-	-	-
Compra de Títulos y Valores	-	-	-	-	-	-
Concesión de Préstamos	-	-	-	-	-	-
Inversiones en Fideicomisos, Mandatos y Otros Análogos	-	-	-	-	-	-
Fideicomiso de Desastres Naturales (Informativo)	-	-	-	-	-	-
Otras Inversiones Financieras	-	-	-	-	-	-
Provisiones para Contingencias y Otras Erogaciones Especiales	-	-	-	-	-	-
Participaciones y Aportaciones	-	-	-	-	-	-
Participaciones	-	-	-	-	-	-
Aportaciones	-	-	-	-	-	-
Convenios	-	-	-	-	-	-
Deuda Pública	-	-	-	-	-	-
Amortización de la Deuda Pública	-	-	-	-	-	-
Intereses de la Deuda Pública	-	-	-	-	-	-
Comisiones de la Deuda Pública	-	-	-	-	-	-
Gastos de la Deuda Pública	-	-	-	-	-	-
Costo por Coberturas	-	-	-	-	-	-
Apoyos Financieros	-	-	-	-	-	-
Adeudos de Ejercicios Fiscales Anteriores (Adefas)	-	-	-	-	-	-
Total de Egresos	18,121,465	7,082,074	25,203,539	12,449,863	12,449,863	12,753,676

Concepto	Egresos					Subejercicio 6 = (3 - 4)
	Aprobado	Ampliaciones/ (Reducciones)	Modificado	Devengado	Pagado	
	1	2	3 = (1 + 2)	4	5	
Jefatura de la Oficina de la Gobernatura del Estado	-	-	-	-	-	-
Secretaría de Gobierno	-	-	-	-	-	-
Secretaría de Hacienda	-	-	-	-	-	-
Secretaría de Desarrollo Económico y del Trabajo	-	-	-	-	-	-
Secretaría de Desarrollo Agropecuario	-	-	-	-	-	-
Secretaría de Obras Públicas	-	-	-	-	-	-
Secretaría de Educación	-	-	-	-	-	-
Secretaría de Salud	-	-	-	-	-	-
Secretaría de Administración	-	-	-	-	-	-
Secretaría de la Contraloría	-	-	-	-	-	-
Secretaría de Turismo y Cultura	-	-	-	-	-	-
Secretaría de Desarrollo Social	-	-	-	-	-	-
Secretaría de Desarrollo Sustentable	-	-	-	-	-	-
Secretaría de Movilidad y Transporte	-	-	-	-	-	-
Comisión Estatal de Seguridad Pública	-	-	-	-	-	-
Consejería Jurídica	-	-	-	-	-	-
Gastos Institucionales	-	-	-	-	-	-
Total del Gasto	-	-	-	-	-	-

EL COLEGIO DE MORELOS
Estado Analítico del Ejercicio del Presupuesto de Egresos
Clasificación Administrativa
Del 1 de enero al 30 de septiembre de 2020

Concepto	Egresos					Subejercicio 6 = (3 - 4)
	Aprobado	Ampliaciones/ (Reducciones)	Modificado	Devengado	Pagado	
	1	2	3 = (1 + 2)	4	5	
Poder Ejecutivo	-	-	-	-	-	-
Poder Legislativo	-	-	-	-	-	-
Poder Judicial	-	-	-	-	-	-
Organismos Autónomos	18,121,465	7,082,074	25,203,539	12,449,863	12,449,863	12,753,676
Poder Ejecutivo de los Municipios	-	-	-	-	-	-
Total del Gasto	18,121,465	7,082,074	25,203,539	12,449,863	12,449,863	12,753,676

Sector Paraestatal del Gobierno del Estado de Morelos
Estado Analítico del Ejercicio del Presupuesto de Egresos
Clasificación Administrativa
Del 1 de enero al 30 de septiembre de 2020

Concepto	Egresos					Subejercicio 6 = (3 - 4)
	Aprobado	Ampliaciones/ (Reducciones)	Modificado	Devengado	Pagado	
	1	2	3 = (1 + 2)	4	5	
Entidades Paraestatales y Fideicomisos No Empresariales y No Financieros	-	-	-	-	-	-
Instituciones Públicas de la Seguridad Social	-	-	-	-	-	-
Entidades Paraestatales Empresariales No Financieras con Participación Estatal Mayoritaria	-	-	-	-	-	-
Fideicomisos Empresariales No Financieros con Participación Estatal Mayoritaria	-	-	-	-	-	-
Entidades Paraestatales Empresariales Financieras Monetarias con Participación Estatal Mayoritaria	-	-	-	-	-	-
Entidades Paraestatales Empresariales Financieras No Monetarias con Participación Estatal Mayoritaria	-	-	-	-	-	-
Fideicomisos Financieros Públicos con Participación Estatal Mayoritaria	-	-	-	-	-	-
Total del Gasto	-	-	-	-	-	-

Concepto	Egresos					Subejercicio
	Aprobado	Ampliaciones/ (Reducciones)	Modificado	Devengado	Pagado	
Gasto No Etiquetado	18,121,465	7,082,074	25,203,539	12,449,863	12,449,863	12,753,676
Jefatura de la Oficina de la Gobernatura del Estado	-	-	-	-	-	-
Secretaría de Gobierno	-	-	-	-	-	-
Secretaría de Hacienda	-	-	-	-	-	-
Secretaría de Desarrollo Económico y del Trabajo	-	-	-	-	-	-
Secretaría de Desarrollo Agropecuario	-	-	-	-	-	-
Secretaría de Obras Públicas	-	-	-	-	-	-
Secretaría de Educación	-	-	-	-	-	-
Secretaría de Salud	-	-	-	-	-	-
Secretaría de Administración	-	-	-	-	-	-
Secretaría de la Contraloría	-	-	-	-	-	-
Secretaría de Turismo y Cultura	-	-	-	-	-	-
Secretaría de Desarrollo Social	-	-	-	-	-	-
Secretaría de Desarrollo Sustentable	-	-	-	-	-	-
Secretaría de Movilidad y Transporte	-	-	-	-	-	-
Comisión Estatal de Seguridad Pública	-	-	-	-	-	-
Consejería Jurídica	-	-	-	-	-	-
Gastos Institucionales	-	-	-	-	-	-
Poder Legislativo	-	-	-	-	-	-
Poder Judicial	-	-	-	-	-	-
Organismos Autónomos	18,121,465	7,082,074	25,203,539	12,449,863	12,449,863	12,753,676
Entidades Paraestatales y Fideicomisos No Empresariales y No Financieros	-	-	-	-	-	-
Fideicomisos Empresariales No Financieros con Participación Estatal Mayoritaria	-	-	-	-	-	-
Poder Ejecutivo de los Municipios	-	-	-	-	-	-
Gasto Etiquetado	-	-	-	-	-	-
Jefatura de la Oficina de la Gobernatura del Estado	-	-	-	-	-	-
Secretaría de Gobierno	-	-	-	-	-	-
Secretaría de Hacienda	-	-	-	-	-	-
Secretaría de Desarrollo Económico y del Trabajo	-	-	-	-	-	-
Secretaría de Desarrollo Agropecuario	-	-	-	-	-	-
Secretaría de Obras Públicas	-	-	-	-	-	-
Secretaría de Educación	-	-	-	-	-	-
Secretaría de Salud	-	-	-	-	-	-
Secretaría de Administración	-	-	-	-	-	-
Secretaría de la Contraloría	-	-	-	-	-	-
Secretaría de Turismo y Cultura	-	-	-	-	-	-
Secretaría de Desarrollo Social	-	-	-	-	-	-
Secretaría de Desarrollo Sustentable	-	-	-	-	-	-
Secretaría de Movilidad y Transporte	-	-	-	-	-	-
Comisión Estatal de Seguridad Pública	-	-	-	-	-	-
Consejería Jurídica	-	-	-	-	-	-
Gastos Institucionales	-	-	-	-	-	-
Poder Legislativo	-	-	-	-	-	-
Poder Judicial	-	-	-	-	-	-
Organismos Autónomos	-	-	-	-	-	-
Entidades Paraestatales y Fideicomisos No Empresariales y No Financieros	-	-	-	-	-	-
Fideicomisos Empresariales No Financieros con Participación Estatal Mayoritaria	-	-	-	-	-	-
Poder Ejecutivo de los Municipios	-	-	-	-	-	-
Total de Egresos	18,121,465	7,082,074	25,203,539	12,449,863	12,449,863	12,753,676

Concepto	Egresos					Subejercicio
	Aprobado	Ampliaciones/ (Reducciones)	Modificado	Devengado	Pagado	
	1	2	3 = (1 + 2)	4	5	
Gobierno	-	-	-	-	-	-
Legislación	-	-	-	-	-	-
Justicia	-	-	-	-	-	-
Coordinación de la Política de Gobierno	-	-	-	-	-	-
Relaciones Exteriores	-	-	-	-	-	-
Asuntos Financieros y Hacendarios	-	-	-	-	-	-
Seguridad Nacional	-	-	-	-	-	-
Asuntos de Orden Público y de Seguridad Interior	-	-	-	-	-	-
Otros Servicios Generales	-	-	-	-	-	-
Desarrollo Social	18,121,465	7,082,074	25,203,539	12,449,863	12,449,863	12,753,676
Protección Ambiental	-	-	-	-	-	-
Vivienda y Servicios a la Comunidad	-	-	-	-	-	-
Salud	-	-	-	-	-	-
Recreación, Cultura y Otras Manifestaciones Sociales	-	-	-	-	-	-
Educación	18,121,465	7,082,074	25,203,539	12,449,863	12,449,863	12,753,676
Protección Social	-	-	-	-	-	-
Otros Asuntos Sociales	-	-	-	-	-	-
Desarrollo Económico	-	-	-	-	-	-
Asuntos Económicos, Comerciales y Laborales en General	-	-	-	-	-	-
Agropecuaria, Silvicultura, Pesca y Caza	-	-	-	-	-	-
Combustibles y Energía	-	-	-	-	-	-
Minería, Manufacturas y Construcción	-	-	-	-	-	-
Transporte	-	-	-	-	-	-
Comunicaciones	-	-	-	-	-	-
Turismo	-	-	-	-	-	-
Ciencia, Tecnología e Innovación	-	-	-	-	-	-
Otras Industrias y Otros Asuntos Económicos	-	-	-	-	-	-
Otras no Clasificadas en Funciones Anteriores	-	-	-	-	-	-
Transacciones de la Deuda Pública / Costo Financiero de la Deuda	-	-	-	-	-	-
Transferencias, Participaciones y Aportaciones entre Diferentes Niveles y Ordenes de Gobierno	-	-	-	-	-	-
Saneamiento del Sistema Financiero	-	-	-	-	-	-
Adeudos de Ejercicios Fiscales Anteriores	-	-	-	-	-	-
Total del Gasto	18,121,465	7,082,074	25,203,539	12,449,863	12,449,863	12,753,676

Concepto	Egresos					Subejercicio
	Aprobado	Ampliaciones/ (Reducciones)	Modificado	Devengado	Pagado	
Gasto No Etiquetado	18,121,465	7,082,074	25,203,539	12,449,863	12,449,863	12,753,676
<i>Gobierno</i>	-	-	-	-	-	-
Legislación	-	-	-	-	-	-
Justicia	-	-	-	-	-	-
Coordinación de la Política de Gobierno	-	-	-	-	-	-
Relaciones Exteriores	-	-	-	-	-	-
Asuntos Financieros y Hacendarios	-	-	-	-	-	-
Seguridad Nacional	-	-	-	-	-	-
Asuntos de Orden Público y de Seguridad Interior	-	-	-	-	-	-
Otros Servicios Generales	-	-	-	-	-	-
<i>Desarrollo Social</i>	18,121,465	7,082,074	25,203,539	12,449,863	12,449,863	12,753,676
Protección Ambiental	-	-	-	-	-	-
Vivienda y Servicios a la Comunidad	-	-	-	-	-	-
Salud	-	-	-	-	-	-
Recreación, Cultura y Otras Manifestaciones Sociales	-	-	-	-	-	-
Educación	18,121,465	7,082,074	25,203,539	12,449,863	12,449,863	12,753,676
Protección Social	-	-	-	-	-	-
Otros Asuntos Sociales	-	-	-	-	-	-
<i>Desarrollo Económico</i>	-	-	-	-	-	-
Asuntos Económicos, Comerciales y Laborales en Gral.	-	-	-	-	-	-
Agropecuaria, Silvicultura, Pesca y Caza	-	-	-	-	-	-
Combustibles y Energía	-	-	-	-	-	-
Minería, Manufacturas y Construcción	-	-	-	-	-	-
Transporte	-	-	-	-	-	-
Comunicaciones	-	-	-	-	-	-
Turismo	-	-	-	-	-	-
Ciencia, Tecnología e Innovación	-	-	-	-	-	-
Otras Industrias y Otros Asuntos Económicos	-	-	-	-	-	-
<i>Otras no Clasificadas en Funciones Anteriores</i>	-	-	-	-	-	-
Transacciones de la Deuda Pública / Costo Financiero de la Deuda	-	-	-	-	-	-
Transferencias, Participaciones y Aportaciones entre Diferentes Niveles y Ordenes de Gobierno	-	-	-	-	-	-
Saneamiento del Sistema Financiero	-	-	-	-	-	-
Adeudos de Ejercicios Fiscales Anteriores	-	-	-	-	-	-
Gasto Etiquetado	-	-	-	-	-	-
<i>Gobierno</i>	-	-	-	-	-	-
Legislación	-	-	-	-	-	-
Justicia	-	-	-	-	-	-
Coordinación de la Política de Gobierno	-	-	-	-	-	-
Relaciones Exteriores	-	-	-	-	-	-
Asuntos Financieros y Hacendarios	-	-	-	-	-	-
Seguridad Nacional	-	-	-	-	-	-
Asuntos de Orden Público y de Seguridad Interior	-	-	-	-	-	-
Otros Servicios Generales	-	-	-	-	-	-
<i>Desarrollo Social</i>	-	-	-	-	-	-
Protección Ambiental	-	-	-	-	-	-
Vivienda y Servicios a la Comunidad	-	-	-	-	-	-
Salud	-	-	-	-	-	-
Recreación, Cultura y Otras Manifestaciones Sociales	-	-	-	-	-	-
Educación	-	-	-	-	-	-
Protección Social	-	-	-	-	-	-
Otros Asuntos Sociales	-	-	-	-	-	-
<i>Desarrollo Económico</i>	-	-	-	-	-	-
Asuntos Económicos, Comerciales y Laborales en Gral.	-	-	-	-	-	-
Agropecuaria, Silvicultura, Pesca y Caza	-	-	-	-	-	-
Combustibles y Energía	-	-	-	-	-	-
Minería, Manufacturas y Construcción	-	-	-	-	-	-
Transporte	-	-	-	-	-	-
Comunicaciones	-	-	-	-	-	-
Turismo	-	-	-	-	-	-
Ciencia, Tecnología e Innovación	-	-	-	-	-	-
Otras Industrias y Otros Asuntos Económicos	-	-	-	-	-	-
<i>Otras no Clasificadas en Funciones Anteriores</i>	-	-	-	-	-	-
Transacciones de la Deuda Pública / Costo Financiero de la Deuda	-	-	-	-	-	-
Transferencias, Participaciones y Aportaciones entre Diferentes Niveles y Ordenes de Gobierno	-	-	-	-	-	-
Saneamiento del Sistema Financiero	-	-	-	-	-	-
Adeudos de Ejercicios Fiscales Anteriores	-	-	-	-	-	-
Total del Egresos	18,121,465	7,082,074	25,203,539	12,449,863	12,449,863	12,753,676

Concepto	Egresos					Subejercicio
	Aprobado	Ampliaciones/ (Reducciones)	Modificado	Devengado	Pagado	
Gasto No Etiquetado	10,198,239	6,806,630	17,004,869	9,800,810	9,800,810	7,204,059
<i>Personal Administrativo y de Servicio Público</i>	<i>10,198,239</i>	<i>6,806,630</i>	<i>17,004,869</i>	<i>9,800,810</i>	<i>9,800,810</i>	<i>7,204,059</i>
<i>Magisterio</i>	-	-	-	-	-	-
<i>Servicios de Salud</i>	-	-	-	-	-	-
Personal Administrativo	-	-	-	-	-	-
Personal Médico, Paramédico y afín	-	-	-	-	-	-
<i>Seguridad Pública</i>	-	-	-	-	-	-
<i>Gastos Asociados a la Implementación de Nuevas Leyes Fed. o Reformas a las Mismas</i>	-	-	-	-	-	-
Nombre del Programa o Ley 1	-	-	-	-	-	-
Nombre del Programa o Ley 2	-	-	-	-	-	-
<i>Sentencias Laborales Definitivas</i>	-	-	-	-	-	-
Gasto Etiquetado	-	-	-	-	-	-
<i>Personal Administrativo y de Servicio Público</i>	-	-	-	-	-	-
<i>Magisterio</i>	-	-	-	-	-	-
<i>Servicios de Salud</i>	-	-	-	-	-	-
Personal Administrativo	-	-	-	-	-	-
Personal Médico, Paramédico y afín	-	-	-	-	-	-
<i>Seguridad Pública</i>	-	-	-	-	-	-
<i>Gastos Asociados a la Implementación de Nuevas Leyes Fed. o Reformas a las Mismas</i>	-	-	-	-	-	-
Nombre del Programa o Ley 1	-	-	-	-	-	-
Nombre del Programa o Ley 2	-	-	-	-	-	-
<i>Sentencias Laborales Definitivas</i>	-	-	-	-	-	-
Total del Gasto en Servicios Personales	10,198,239	6,806,630	17,004,869	9,800,810	9,800,810	7,204,059

Concepto	Egresos					Subejercicio
	Aprobado	Ampliaciones/ (Reducciones)	Modificado	Devengado	Pagado	
	1	2	3 = (1 + 2)	4	5	
Gasto Corriente	17,033,254	7,090,538	24,123,792	12,431,365	12,431,365	11,692,427
Gasto de Capital	1,088,211	(8,464)	1,079,747	18,498	18,498	1,061,249
Amortización de la Deuda y Disminución de Pasivos	-	-	-	-	-	-
Pensiones y Jubilaciones	-	-	-	-	-	-
Participaciones	-	-	-	-	-	-
Total del Gasto	18,121,465	7,082,074	25,203,539	12,449,863	12,449,863	12,753,676

Identificación de Crédito o Instrumento	Contratación / Colocación A	Amortización B	Endeudamiento Neto C = A - B
Créditos Bancarios			
	<div style="border: 2px solid black; border-radius: 20px; padding: 10px; text-align: center;"> NO APLICA </div>		-
			-
			-
			-
			-
			-
			-
			-
			-
			-
			-
Total Créditos Bancarios		-	-
Otros Instrumentos de Deuda			
	<div style="border: 2px solid black; border-radius: 20px; padding: 10px; text-align: center;"> NO APLICA </div>		-
			-
			-
			-
			-
			-
			-
			-
			-
			-
			-
Total Otros Instrumentos de Deuda		-	-
TOTAL	-	-	-

Identificación de Crédito o Instrumento	Devengado	Pagado
Créditos Bancarios		
Total de Intereses de Créditos Bancarios	-	-
Otros Instrumentos de Deuda		
Total de Intereses de Otros Instrumentos de Deuda	-	-
TOTAL	-	-



Información Programática

CUENTA PÚBLICA
EL COLEGIO DE MORELOS
ENERO - SEPTIEMBRE

2020

Concepto	Egresos					Subejercicio
	Aprobado	Ampliaciones/ (Reducciones)	Modificado	Devengado	Pagado	
	1	2	3 = (1 + 2)	4	5	6 = (3 - 4)
Programas						
Subsidios: Sector Social y Privado o Ent. Federativas y Municipios						
Sujetos a Reglas de Operación	-	-	-	-	-	-
Otros Subsidios	-	-	-	-	-	-
Desempeño de las Funciones	18,121,465	7,082,074	25,203,539	12,449,863	12,449,863	12,753,676
Prestación de Servicios Públicos	18,121,465	7,082,074	25,203,539	12,449,863	12,449,863	12,753,676
Provisión de Bienes Públicos	-	-	-	-	-	-
Planeación, Seguimiento y Evaluación de Políticas Públicas	-	-	-	-	-	-
Promoción y Fomento	-	-	-	-	-	-
Regulación y Supervisión	-	-	-	-	-	-
Funciones de las Fuerzas Armadas (Únicamente Gobierno Federal)	-	-	-	-	-	-
Específicos	-	-	-	-	-	-
Proyectos de Inversión	-	-	-	-	-	-
Administrativos y de Apoyo						
Apoyo al Proceso Presupuestario y para Mejorar la Eficiencia Institucional	-	-	-	-	-	-
Apoyo a la Función Pública y al Mejoramiento de la Gestión	-	-	-	-	-	-
Operaciones Ajenas	-	-	-	-	-	-
Compromisos						
Obligaciones de Cumplimiento de Resolución Jurisdiccional	-	-	-	-	-	-
Desastres Naturales	-	-	-	-	-	-
Obligaciones						
Pensiones y Jubilaciones	-	-	-	-	-	-
Aportaciones a la Seguridad Social	-	-	-	-	-	-
Aportaciones a Fondos de Estabilización	-	-	-	-	-	-
Aportaciones a Fondos de Inversión y Reestructura de Pensiones	-	-	-	-	-	-
Programas de Gasto Federalizado (Gobierno Federal)						
Gasto Federalizado	-	-	-	-	-	-
Participaciones a Entidades Federativas y Municipios						
Costo financiero, deuda o apoyos a deudores y ahorradores de la banca	-	-	-	-	-	-
Adeudos de ejercicios fiscales anteriores						
Adeudos de ejercicios fiscales anteriores	-	-	-	-	-	-
Total del Gasto	18,121,465	7,082,074	25,203,539	12,449,863	12,449,863	12,753,676

Concepto	Estimado	Devengado	Pagado ³
I. Ingresos Presupuestarios (I=1+2)	18,121,465	13,940,127	13,940,127
1. Ingresos del Gobierno de la Entidad Federativa 1	18,121,465	13,940,127	13,940,127
2. Ingresos del Sector Paraestatal 1	-	-	-
II. Egresos Presupuestarios (II=3+4)	18,121,465	12,449,863	12,449,863
3. Egresos del Gobierno de la Entidad Federativa 2	18,121,465	12,449,863	12,449,863
4. Egresos del Sector Paraestatal 2	-	-	-
III. Balance Presupuestario (Superávit o Déficit) (III = I - II)	-	1,490,264	1,490,264

Concepto	Estimado	Devengado	Pagado ³
III. Balance presupuestario (Superávit o Déficit)	-	1,490,264	1,490,264
IV. Intereses, Comisiones y Gastos de la Deuda	-	-	-
V. Balance Primario (Superávit o Déficit) (V= III - IV)	-	1,490,264	1,490,264

Concepto	Estimado	Devengado	Pagado ³
A. Financiamiento	-	-	-
B. Amortización de la deuda	-	-	-
C. Endeudamiento ó desendeudamiento (C = A - B)	-	-	-

1 Los Ingresos que se presentan son los ingresos presupuestarios totales sin incluir los ingresos por financiamientos. Los Ingresos del Gobierno de la Entidad Federativa corresponden a los del Poder Ejecutivo, Legislativo Judicial y Autónomos.

2 Los egresos que se presentan son los egresos presupuestarios totales sin incluir los egresos por amortización. Los egresos del Gobierno de la Entidad Federativa corresponden a los del Poder Ejecutivo, Legislativo, Judicial y Órganos Autónomos.

3 Para Ingresos se reportan los ingresos recaudados; para egresos se reportan los egresos pagados.



Programas y Proyectos de inversión

ENERO-SEPTIEMBRE 2020

El Colegio de Morelos no cuenta con programas y proyectos de inversión



Anexos

CUENTA PÚBLICA
EL COLEGIO DE MORELOS
ENERO - SEPTIEMBRE

2020

Código	Descripción del Bien Inmueble	Valor en libros
	<div data-bbox="589 491 927 1598" style="border: 2px solid black; border-radius: 25px; padding: 50px 100px; display: inline-block;">NO APLICA</div>	

Clave	Fondo, Programa o Convenio	Datos de la Cuenta Bancaria	
		Institución Bancaria	Número de Cuenta
S/N	CUENTA PARA SUBSIDIO FEDERAL	SANTANDER	65508052409
S/N	CUENTA PARA SUBSIDIO ESTATAL	SANTANDER	65505355680
S/N	CUENTA PARA SUBSIDIO ESTATAL (FIEIEF 2020)	SANTANDER	65508275970



MORELOS
2018 - 2024



Fiscalía General del Estado de Morelos

CUENTA PÚBLICA CONSOLIDADA
ORGANISMOS AUTÓNOMOS
ENERO - SEPTIEMBRE

2020



Introducción

CUENTA PÚBLICA
FISCALÍA GENERAL DEL ESTADO DE MORELOS
ENERO - SEPTIEMBRE

2020

INTRODUCCIÓN

La Fiscalía General del Estado de Morelos actualmente es un órgano constitucional autónomo, cuya función principal es la persecución de los delitos como una de las necesidades torales tanto del Estado, así como de la sociedad en general.

No obstante lo anterior, como se sabe, la ahora Fiscalía General, antes Procuraduría General de Justicia del Estado de Morelos, desde su creación hasta febrero de 2018, se había constituido como una Dependencia del Poder Ejecutivo Estatal, cuyo titular era nombrado por el Gobernador Constitucional del Estado y, en ese sentido, debía acatar las directrices que se le formularán por dicho Poder.

Ahora bien, la autonomía constitucional de la que actualmente goza la Fiscalía General del Estado de Morelos, tuvo su origen con la publicación del “Decreto Número Dos Mil Quinientos Ochenta y Nueve.- Por el que se reforman diversas disposiciones de la Constitución Política del Estado Libre y Soberano de Morelos, de la Ley Orgánica del Tribunal de Justicia Administrativa y de la Ley Orgánica de la Fiscalía General del Estado de Morelos”, publicado en el Periódico Oficial “Tierra y Libertad”, número 5578, de 15 de febrero de 2018.

En ese orden de ideas, se reformó el artículo 79-A de la Constitución Política del Estado Libre y Soberano de Morelos, con el objeto de dotar de autonomía constitucional a la Fiscalía General del Estado de Morelos, instituyendo además que contaría con personalidad jurídica y patrimonio propios.

Al respecto, debe señalarse que dicha reforma a la Constitución Política Local, se realizó en concordancia y armonía con el diverso Decreto de 10 de febrero de 2014, a través del cual el Congreso de la Unión, dotó de autonomía constitucional a la ahora Fiscalía General de la República, antes Procuraduría General de Justicia.

Así las cosas, la referida reforma constitucional de 15 de febrero de 2018, tuvo además como objeto fundamental, que la Fiscalía General del Estado, gozará de independencia jerárquica de los tres poderes del Estado.

Ahora bien, en las Disposiciones Transitorias del Decreto 2589, el Congreso Local consignó la obligación de realizar las adecuaciones normativas correspondientes.

En cumplimiento a lo anterior, el Legislativo Estatal aprobó una nueva Ley Orgánica para la Fiscalía General del Estado, por lo que el 11 de julio de 2018, se publicó en el Periódico Oficial “Tierra y Libertad”, número 5611, Alcance, el DECRETO NÚMERO TRES MIL DOSCIENTOS CUARENTA Y OCHO.-Por el que se expide la Ley Orgánica de la Fiscalía General del Estado de Morelos; y se reforman, adicionan y derogan distintas disposiciones de diversas leyes estatales y el Código Familiar para el Estado Libre y Soberano de Morelos; para adscribir a la Procuraduría de Protección de Niñas, Niños y Adolescentes y la Familia, a la Fiscalía General del Estado de Morelos.

Así las cosas, el artículo 3 de la referida Ley Orgánica, estableció en un inicio que la autonomía financiera de la Fiscalía General se traduciría en el otorgamiento de un presupuesto equivalente al tres punto cinco por ciento del presupuesto total de egresos del Estado de Morelos, sin que pudiera ser menor en términos reales al determinado en el presupuesto de egresos del año anterior conforme al artículo 79-A de la Constitución Local y, asimismo, que del equivalente total que resultara, correspondería el cinco por ciento a la Fiscalía Anticorrupción.

Ahora bien, dicho artículo fue reformado mediante el Decreto Número Tres Mil Cuatrocientos Setenta y Siete, publicado en el Periódico Oficial “Tierra y Libertad”, número 5628, de 31 de agosto de 2018, para delimitar en qué consiste la autonomía constitucional que le fuera otorgada a través de la reforma al artículo 79-A de la Constitución Política Estatal.

Asimismo mediante Decreto Número Doscientos Cuarenta y Dos, publicado en el Periódico Oficial “Tierra y Libertad”, número 5707, de 22 de mayo de 2019 Por el cual se reforman, adicionan y derogan diversas disposiciones de la Ley Orgánica de la Fiscalía General del Estado de Morelos, se homologa lo establecido en el artículo 79-A de la Constitución Política Estatal, respecto de la autonomía constitucional, como se determina:

I.- Autonomía financiera: por la que contará con un presupuesto que no podrá ser menor en términos reales, al que le haya correspondido en el Presupuesto de Egresos del Gobierno del Estado del año inmediato anterior, de conformidad con lo establecido en el artículo 79-A de la Constitución local. Del equivalente total que resulte, corresponde el cinco por ciento a la Fiscalía Anticorrupción;

II.- Independencia en su estructura orgánica y la determinación de niveles, categorías y salarios, conforme al tabulador que para tal efecto se publique en el Periódico Oficial “Tierra y Libertad”, y

III.- Facultad reglamentaria, la cual debe ser entendida como la posibilidad que le ha sido otorgada para expedir sus propias disposiciones normativas, con el propósito de regular las acciones que desarrolla en el ámbito de su competencia, delimitar las atribuciones que ejerce y regir su actuación, bajo las políticas permanentes de especialización técnica, profesionalización y rendición de cuentas, debiendo respetar en todo momento la Constitución Federal, la Convención de las Naciones Unidas Contra la Corrupción, los Tratados Internacionales en materia de derechos humanos de los que el Estado Mexicano sea parte, los Códigos y Leyes Nacionales, Generales y Federales que rijan su actuar procesal, la Constitución Local y, en general, toda disposición jurídica aplicable.

Al respecto, es de suma importancia señalar, que lo anterior posibilitará una estructura más operativa, enfocada a la investigación y persecución del delito y menos burocrática o administrativa.

En consecuencia, la figura de la nueva Fiscalía va acorde con un modelo de respeto a los derechos humanos, cumpliendo con el derecho al debido proceso, respetando el principio de presunción de inocencia, la protección y reparación integral del daño a las víctimas, así como la transparencia y rendición de cuentas ante la sociedad de manera puntual y congruente con el objeto para el cual fue creada.

Ahora bien, la información financiera que se verá reflejada en la presente Cuenta Pública es objetiva y se presenta con la finalidad de cumplir con lo establecido en la Ley General de Contabilidad Gubernamental, ordenamiento que consigna la obligación de los poderes Ejecutivo, Legislativo y Judicial, así como de los Órganos Autónomos y del Sector Paraestatal de las Entidades Federativas, de generar de manera periódica los estados y la información financiera a que se refiere en específico el artículo 46 de la señalada Ley General.

En este tema, también es menester referir que los artículos 47, 52 y 53 de la Ley General de Contabilidad Gubernamental, puntualizan el contenido y estructura que debe tener la Cuenta Pública.

Ahora bien, el Congreso Estatal, en ejercicio de la facultad que le otorga el artículo 32 de la Constitución Política del Estado Libre y Soberano de Morelos, expidió el Decreto Número Seiscientos Setenta y Uno, por el que se aprueba el Presupuesto de Egresos del Gobierno del Estado de Morelos para el ejercicio fiscal del 1 de enero al 31 de diciembre de 2020, mismo

que fuera publicado en el Periódico Oficial “Tierra y Libertad”, número 5777, Segunda Sección, de 29 de enero de 2020.

En ese orden, para el ejercicio fiscal 2020, el Poder Legislativo Estatal asignó a la Fiscalía General del Estado, un presupuesto por la cantidad de \$730’583,000.00 (Setecientos treinta millones quinientos ochenta y tres mil pesos 00/100 M.N.); recursos que serán destinados de acuerdo a los lineamientos de austeridad en beneficio de la sociedad morelense, buscando cumplir en todo momento con la labor de procuración de justicia asignada a este órgano constitucional autónomo y satisfacer las necesidades de atención en cada uno de los municipios que integran al Estado de Morelos.

Por último, es menester señalar que la información presentada en el presente documento, concerniente al periodo de enero a septiembre de 2020, incluye además, la información financiera de la Fiscalía Especializada en Combate a la Corrupción, a efecto de dar cumplimiento al marco normativo correspondiente.

La información financiera contenida en la presente Cuenta Pública se presenta a continuación atendiendo a los siguientes lineamientos:

OBJETO

La Fiscalía General del Estado de Morelos tiene como misión asumir el compromiso de brindar a la ciudadanía y población del Estado de Morelos, la persecución del delito y atención a las víctimas de forma justa, pronta, transparente y apegada al marco legal. Se aspira también a ser una institución honesta, profesional, eficiente, eficaz, humana y confiable, que genere participación y confianza en la ciudadanía procurando justicia pronta, con estricto respeto a los derechos y garantías individuales comprometida con la comunidad morelense.

La Fiscalía General, se sigue fortaleciendo como órgano constitucional autónomo, apostando por la formación interna y fortalecimiento de la doctrina y los valores institucionales, a efecto de lograr una institución especializada y sólida, la cual esté a la altura de lo que las y los morelenses merecen.

MARCO JURÍDICO APLICABLE

- Constitución Política de los Estados Unidos Mexicanos;
- Constitución Política del Estado Libre y Soberano de Morelos;
- Ley General de Contabilidad Gubernamental;
- Ley de Disciplina Financiera de las Entidades Federativas y los Municipios;
- Ley del Impuesto sobre la Renta;
- Ley Federal de Presupuesto y Responsabilidad Hacendaria;
- Ley de Presupuesto, Contabilidad y Gasto Público del Estado de Morelos;
- Ley Orgánica de la Fiscalía General del Estado de Morelos;
- Ley Orgánica de la Administración Pública del Estado del Estado Libre y Soberano de Morelos;
- Reglamento Interior de la Ley Orgánica de la Fiscalía General del Estado de Morelos;
- Reglamento Interior de la Fiscalía Especializada en Combate a la Corrupción del Estado de Morelos, y
- Lineamientos generales y normas emitidos por el Consejo Nacional de Armonización Contable (CONAC).

CONSIDERACIONES FISCALES

La Fiscalía General, tiene como régimen registrado de personas morales, cuyo registro federal de contribuyentes es: FGE1807117L2. Ello, de acuerdo con la normativa vigente, así como con las atribuciones fiscales y de retenciones que se establecen en la miscelánea respectiva al ejercicio corriente.

FUNDAMENTO DE INFORMACIÓN FINANCIERA

Conforme a la Ley General de Contabilidad Gubernamental y los procesos de armonización contable, es responsabilidad de los entes públicos, en este caso, del órgano autónomo, emitir los Estados Financieros a partir del ejercicio fiscal de 2010.

También, de acuerdo con lo dispuesto por la normas publicadas por el Consejo Nacional de Armonización Contable (CONAC), las cuales establecen los criterios generales que rigen la contabilidad gubernamental y la emisión de información financiera de los entes públicos con el fin de lograr su adecuada armonización.

La aplicación de la contabilidad gubernamental facilita el registro y la fiscalización de los activos, pasivos, ingresos y gastos y en general; asimismo, contribuye a medir la eficacia económica y eficiencia del gasto e ingresos de la Fiscalía General.

ÍNDICE

Información contable:

Estado de actividades
Estado de situación financiera
Estado de situación financiera detallado LDF
Estado de cambios en la situación financiera
Estado analítico del activo
Estado analítico de la deuda y otros pasivos
Informe analítico de la deuda pública y otros pasivos LDF
Informe analítico de obligaciones diferentes de financiamientos LDF
Estado de variación de la hacienda pública
Estado de flujos de efectivo
Informe de pasivos contingentes
Notas a los estados financieros

Información presupuestaria:

Balance presupuestario LDF
Estado analítico de ingresos
Estado analítico de ingresos detallado LDF
Estado analítico del ejercicio del presupuesto de egresos:

- Clasificación por objeto del gasto. Clasificación por objeto del gasto LDF
- Clasificación administrativa
- Clasificación administrativa LDF
- Clasificación funcional
- Clasificación funcional LDF
- Clasificación de servicios personales por categoría
- Clasificación económica

Endeudamiento neto
Intereses de la deuda
Flujo de fondos

Información programática:

Gasto por categoría programática
Indicadores de postura fiscal
Programas y proyectos de inversión
Indicadores de resultados

Anexos:

Relación de bienes muebles
Relación de bienes inmuebles
Relación de cuentas bancarias productivas específicas
Relación de esquemas bursátiles y de coberturas financieras



Información Contable

CUENTA PÚBLICA
FISCALÍA GENERAL DEL ESTADO DE MORELOS
ENERO - SEPTIEMBRE

2020



Concepto	2020	2019	2020	2019
INGRESOS Y OTROS BENEFICIOS				
<i>Ingresos de la Gestión</i>	7,792,478	2,483,333	444,053,591	328,133,839
Impuestos	-	-	359,222,342	236,830,402
Cuotas y Aportaciones de Seguridad Social	-	-	26,355,409	34,078,715
Contribuciones de Mejoras	-	-	58,475,840	57,224,722
Derechos	-	-	-	-
Productos	1,351,497	512	393,903	42,287
Aprovechamientos	-	-	-	-
Ingresos por Venta de Bienes y Prestación de Servicios	6,440,981	2,482,821	-	-
<i>Participaciones, Aportaciones, Convenios, Incentivos Derivados de la Colaboración Fiscal, Fondos Distintos de Aportaciones, Transferencias, Asignaciones, Subsidios y Subvenciones, y Pensiones y Jubilaciones</i>	462,877,887	733,959,993	136,502	42,287
			257,401	-
Participaciones, Aportaciones, Convenios, Incentivos Derivados de la Colaboración Fiscal y Fondos Distintos de Aportaciones	-	-	-	-
Transferencias, Asignaciones, Subsidios y Subvenciones, y Pensiones y Jubilaciones	462,877,887	733,959,993	-	-
<i>Otros Ingresos y Beneficios</i>	1,092,250	-	-	-
Ingresos Financieros	-	-	-	-
Incremento por Variación de Inventarios	-	-	-	-
Disminución del Exceso de Estimaciones por Pérdida o Deterioro u Obsolescencia	-	-	-	-
Disminución del Exceso de Provisiones	-	-	-	-
Otros Ingresos y Beneficios Varios	1,092,250	-	-	-
Total de Ingresos y Otros Beneficios	471,762,615	736,443,326	-	-
<i>GASTOS Y OTRAS PÉRDIDAS</i>				
<i>Gastos de Funcionamiento</i>				
Servicios Personales	-	-	-	-
Materiales y Suministros	-	-	-	-
Servicios Generales	-	-	-	-
<i>Transferencias, Asignaciones, Subsidios y Otras Ayudas</i>	512		393,903	42,287
Transferencias Internas y Asignaciones al Sector Público	-	-	-	-
Transferencias al Resto del Sector Público	2,482,821	-	-	-
Subsidios y Subvenciones	-	-	-	-
Ayudas Sociales	-	-	136,502	42,287
Pensiones y Jubilaciones	-	-	257,401	-
Transferencias a Fideicomisos, Mandatos y Contratos Análogos	-	-	-	-
Transferencias a la Seguridad Social	-	-	-	-
Donativos	-	-	-	-
Transferencias al Exterior	-	-	-	-
<i>Participaciones y Aportaciones</i>				
Participaciones	-	-	-	-
Aportaciones	-	-	-	-
Convenios	-	-	-	-
<i>Intereses, Comisiones y Otros Gastos de la Deuda Pública</i>				
Intereses de la Deuda Pública	-	-	-	-
Comisiones de la Deuda Pública	-	-	-	-
Gastos de la Deuda Pública	-	-	-	-
Costo por Coberturas	-	-	-	-
Apoyos Financieros	-	-	-	-
<i>Otros Gastos y Pérdidas Extraordinarias</i>				
Estimaciones, Depreciaciones, Deterioros, Obsolescencia y Amortizaciones	-	-	-	-
Provisiones	-	-	-	-
Disminución de Inventarios	-	-	-	-
Aumento por Insuficiencia de Estimaciones por Pérdida o Deterioro u Obsolescencia	-	-	-	-
Aumento por Insuficiencia de Provisiones	-	-	-	-
Otros Gastos	-	-	-	-
<i>Inversión Pública</i>				
Inversión Pública no Capitalizable	-	-	-	-
Total de Gastos y Otras Pérdidas	444,447,494	328,176,126	444,447,494	328,176,126
Resultados del Ejercicio (Ahorro/Desahorro)	27,315,121	408,267,200	27,315,121	408,267,200

Bajo protesta de decir verdad declaramos que los Estados Financieros y sus Notas son razonablemente correctos y responsabilidad del emisor.



Fiscalía General del Estado de Morelos
Estado de Situación Financiera
Al 30 de septiembre de 2019 y 2020
(Pesos)



CONCEPTO	Año		CONCEPTO	Año	
	2020	2019		2020	2019
ACTIVO			PASIVO		
Activo Circulante			Pasivo Circulante		
Efectivo y Equivalentes	45,689,973	169,245,923	Cuentas por Pagar a Corto Plazo	22,367,852	86,830,560
Derechos a Recibir Efectivo o Equivalentes	130,306,718	258,031,078	Documentos por Pagar a Corto Plazo	-	-
Derechos a Recibir Bienes o Servicios	14,580,926	-	Porción a Corto Plazo de la Deuda Pública a Largo Plazo	-	-
Inventarios	-	-	Titulos y Valores a Corto Plazo	-	-
Almacenes	-	-	Pasivos Diferidos a Corto Plazo	-	-
Estimación por Pérdida o Deterioro de Activos Circulantes	-	-	Fondos y Bienes de Terceros en Garantía y/o Administración a Corto Plazo	-	-
Otros Activos Circulantes	-	-	Provisiones a Corto Plazo	-	-
Total de Activos Circulantes	190,577,617	427,277,001	Total de Pasivos Circulantes	22,367,852	86,830,560
Activo No Circulante			Pasivo No Circulante		
Inversiones Financieras a Largo Plazo	-	-	Cuentas por Pagar a Largo Plazo	-	-
Derechos a Recibir Efectivo o Equivalentes a Largo Plazo	-	-	Documentos por Pagar a Largo Plazo	-	-
Bienes Inmuebles, Infraestructura y Construcciones en Proceso	427,809,391	-	Deuda Pública a Largo Plazo	-	-
Bienes Muebles	58,526,161	43,606,366	Pasivos Diferidos a Largo Plazo	-	-
Activos Intangibles	359,221	78,582	Fondos y Bienes de Terceros en Garantía y/o Administración a Largo Plazo	-	-
Depreciación, Deterioro y Amortización Acumulada de Bienes	-	-	Provisiones a Largo Plazo	-	-
Activos Diferidos	-	-	Total de Pasivos No Circulantes	-	-
Estimación por Pérdida o Deterioro de Activos no Circulantes	-	-	Total del Pasivo	22,367,852	86,830,560
Otros Activos no Circulantes	-	-	HACIENDA PÚBLICA / PATRIMONIO		
Total de Activos No Circulantes	486,694,773	43,684,948	Hacienda Pública / Patrimonio Contribuido	299,192,000	-
Total del Activo	677,272,390	470,961,949	Aportaciones	-	-
			Donaciones de Capital	-	-
			Actualización de la Hacienda Pública / Patrimonio	299,192,000	-
			Hacienda Pública / Patrimonio Generado	355,712,538	384,131,389
			Resultados del Ejercicio (Ahorro / Desahorro)	27,315,121	408,267,200
			Resultados de Ejercicios Anteriores	328,199,556	(24,135,811)
			Revalúos	-	-
			Reservas	-	-
			Rectificaciones de Resultados de Ejercicios Anteriores	197,861	-
			Exceso o Insuficiencia en la Actualización de la Hacienda Pública / Patrimonio	-	-
			Resultado por Posición Monetaria	-	-
			Resultado por Tenencia de Activos no Monetarios	-	-
			Total Hacienda Pública / Patrimonio	654,904,538	384,131,389
			Total del Pasivo y Hacienda Pública / Patrimonio	677,272,390	470,961,949

Bajo protesta de decir verdad declaramos que los Estados Financieros y sus Notas son razonablemente correctos y responsabilidad del emisor.



Fiscalía General del Estado de Morelos
Estado de Situación Financiera Detallado - LDF
Al 31 de diciembre de 2019 y al 30 septiembre de 2020
(Pesos)



CONCEPTO	30 de septiembre 2020	31 de diciembre 2019	CONCEPTO	30 de septiembre 2020	31 de diciembre 2019
ACTIVO			PASIVO		
Activo Circulante			Pasivo Circulante		
Efectivo y Equivalentes	45,689,973	72,644,200	Cuentas por Pagar a Corto Plazo	22,367,852	61,586,245
Efectivo	120,000	8,000	Servicios Personales por Pagar a Corto Plazo	256,054	37,136,373
Bancos/Depositos y Otros	23,121,479	47,400,080	Proveedores por Pagar a Corto Plazo	7,613,283	5,816,234
Inversiones Temporales (Hasta 3 meses)	-	-	Contratistas por Obras Publicas por Pagar a Corto Plazo	11,162,094	188,660
Fondos con Afectación Especifica	22,195,294	24,964,920	Participaciones y Aportaciones por Pagar a Corto Plazo	-	-
Depositos de Fondos de Terceros en Garantía y/o Admón.	-	-	Transferencias Otorgadas por Pagar a Corto Plazo	63,064	75,064
Otros Efectivos y Equivalentes	253,200	271,200	Int., Comisiones y Otros Gastos de la Deuda Púb. por Pagar a Corto Plazo	-	-
			Retenciones y Contribuciones por Pagar a Corto Plazo	3,271,080	18,128,815
			Devoluciones de la Ley de Ingresos por Pagar a Corto Plazo	-	-
			Otras Cuentas por Pagar a Corto Plazo	2,277	241,099
Derechos a Recibir Efectivo o Equivalentes	130,306,718	189,996,800	Documentos por Pagar a Corto Plazo	-	-
Inversiones Financieras de Corto Plazo	-	-	Documentos Comerciales por Pagar a Corto Plazo	-	-
Cuentas por Cobrar a Corto Plazo	127,442,344	187,175,493	Documentos con Contratistas por Obras Pub. por Pagar a Corto Plazo	-	-
Deudores Diversos por Cobrar a Corto Plazo	2,864,374	2,821,307	Otros Documentos por Pagar a Corto Plazo	-	-
Ingresos por Recuperar a Corto Plazo	-	-	Porción a Corto Plazo de la Deuda Pública a Largo Plazo	-	-
Deudores por Anticipos de la Tesorería a Corto Plazo	-	-	Porción a Corto Plazo de la Deuda Pública	-	-
Préstamos Otorgados a Corto Plazo	-	-	Porción a Corto Plazo de Arrendamiento Financiero	-	-
Otros Derechos a Recibir Efectivo o Equiv. a Corto Plazo	-	-	Títulos y Valores a Corto Plazo	-	-
Derechos a Recibir Bienes o Servicios	14,580,926	7,733,568	Pasivos Diferidos a Corto Plazo	-	-
Ant. a Proveedores por Adq. de Bienes y Prest. de Serv. a Corto Plazo	-	-	Ingresos Cobrados por Adelantado a Corto Plazo	-	-
Ant. a Proveedores por Adq. de Bienes Inm. y Muebles a Corto Plazo	-	-	Intereses Cobrados por Adelantado a Corto Plazo	-	-
Ant. a Proveedores por Adq. de Bienes Intangibles a Corto Plazo	-	-	Otros Pasivos Diferidos a Corto Plazo	-	-
Anticipo a Contratistas por Obras Publicas a Corto Plazo	14,580,926	7,733,568	Fondos y Bienes de Terceros en Garantía y/o Admón. a C. P.	-	-
Otros Derechos a Recibir Bienes o Servicios a Corto Plazo	-	-	Fondos en Garantía a Corto Plazo	-	-
Inventarios	-	-	Fondos en Administración a Corto Plazo	-	-
Inventario de Mercancías para Venta	-	-	Fondos Contingentes a Corto Plazo	-	-
Inventario de Mercancías Terminadas	-	-	Fondos de Fideicomisos, Mandatos y Contratos Análogos a Corto Plazo	-	-
Inventario de Mercancías en Proceso de Elaboración	-	-	Otros Fondos de Terceros en Garantía y/o Administración a Corto Plazo	-	-
Inventario de Materias Primas, Mat. y Suministros para Producción	-	-	Valores y Bienes en Garantía a Corto Plazo	-	-
Bienes en Tránsito	-	-	Provisiones a Corto Plazo	-	-
Almacenes	-	-	Provisión para Demandas y Juicios a Corto Plazo	-	-
Estimación por Pérdida o Deterioro de Activos Circulantes	-	-	Provisión para Contingencias a Corto Plazo	-	-
Est. para Ctas. Incobrables por Derechos a Recibir Efectivo o Equiv.	-	-	Otras Provisiones a Corto Plazo	-	-
Estimación por Deterioro de Inventarios	-	-	Otros Pasivos a Corto Plazo	-	-
Otros Activos Circulantes	-	-	Ingresos por Clasificar	-	-
Valores en Garantía	-	-	Recaudación por Participar	-	-
Bienes en Garantía (excluye depósitos de fondos)	-	-	Otros Pasivos Circulantes	-	-
Bienes Deriv. de Embargos, Decom., Aseguramientos y Dación en Pago	-	-			
Adquisición con Fondos de Terceros	-	-			
Total de Activos Circulantes	190,577,617	270,374,568	Total de Pasivos Circulantes	22,367,852	61,586,245



CONCEPTO	30 de septiembre 2020	31 de diciembre 2019	CONCEPTO	30 de septiembre 2020	31 de diciembre 2019
Activo No Circulante			Pasivo No Circulante		
Inversiones Financieras a Largo Plazo	-	-	Cuentas por Pagar a Largo Plazo	-	-
Derechos a Recibir Efectivo o Equivalentes a Largo Plazo	-	-	Documentos por Pagar a Largo Plazo	-	-
Bienes Inmuebles, Infraestructura y Const. en Proceso	427,809,391	65,569,271	Deuda Pública a Largo Plazo	-	-
Bienes Muebles	58,526,161	53,770,311	Pasivos Diferidos a Largo Plazo	-	-
Activos Intangibles	359,221	78,582	Fdos. y Bienes de Terceros en Garantía y/o en Admón. a L.P.	-	-
Depreciación, Deterioro y Amortización Acumulada de Bienes	-	-	Provisiones a Largo Plazo	-	-
Activos Diferidos	-	-	Total de Pasivos No Circulantes	-	-
Estimación por Pérdida o Deterioro de Activos no Circulantes	-	-	Total del Pasivo	22,367,852	61,586,245
Otros Activos no Circulantes	-	-			
Total de Activos No Circulantes	486,694,773	119,418,164	HACIENDA PÚBLICA / PATRIMONIO		
Total del Activo	677,272,390	389,792,732	<i>Hacienda Pública / Patrimonio Contribuido</i>	299,192,000	-
			Aportaciones	-	-
			Donaciones de Capital	-	-
			Actualización de la Hacienda Pública / Patrimonio	299,192,000	-
			<i>Hacienda Pública / Patrimonio Generado</i>	355,712,538	328,206,487
			Resultados del Ejercicio (Ahorro / Desahorro)	27,315,121	352,521,806
			Resultados de Ejercicios Anteriores	328,199,556	(24,315,319)
			Revalúos	-	-
			Reservas	-	-
			Rectificaciones de Resultados de Ejercicios Anteriores	197,861	-
			Exceso o Insuficiencia en la Actualización de la Hacienda Pública / Patrimonio	-	-
			Resultado por Posición Monetaria	-	-
			Resultado por Tenencia de Activos no Monetarios	-	-
			Total Hacienda Pública / Patrimonio	654,904,538	328,206,487
			Total del Pasivo y Hacienda Pública / Patrimonio	677,272,390	389,792,732

Bajo protesta de decir verdad declaramos que los Estados Financieros y sus Notas son razonablemente correctos y responsabilidad del emisor.



Fiscalía General del Estado de Morelos
Estado de Cambios en la Situación Financiera
Del 1 de enero al 30 de septiembre de 2020
(Pesos)



Concepto	Origen	Aplicación	Concepto	Origen	Aplicación
ACTIVO	86,644,309	374,123,967	PASIVO	-	39,218,393
Activo Circulante	86,644,309	6,847,358	Pasivo Circulante	-	39,218,393
Efectivo y Equivalentes	26,954,227	-	Cuentas por Pagar a Corto Plazo	-	39,218,393
Derechos a Recibir Efectivo o Equivalentes	59,690,082	-	Documentos por Pagar a Corto Plazo	-	-
Derechos a Recibir Bienes o Servicios	-	6,847,358	Porción a Corto Plazo de la Deuda Pública a Largo Plazo	-	-
Inventarios	-	-	Títulos y Valores a Corto Plazo	-	-
Almacenes	-	-	Pasivos Diferidos a Corto Plazo	-	-
Estimación por Pérdida o Deterioro de Activos Circulantes	-	-	Fdos. y Bienes de Terceros en Garantía y/o Admón. a C. P.	-	-
Otros Activos Circulantes	-	-	Provisiones a Corto Plazo	-	-
	-	-	Otros Pasivos a Corto Plazo	-	-
Activo No Circulante	-	367,276,609	Pasivo No Circulante	-	-
Inversiones Financieras a Largo Plazo	-	-	Cuentas por Pagar a Largo Plazo	-	-
Derechos a Recibir Efectivo o Equivalentes a Largo Plazo	-	-	Documentos por Pagar a Largo Plazo	-	-
Bienes Inmuebles, Infraestructura y Constr. en Proceso	-	362,240,120	Deuda Pública a Largo Plazo	-	-
Bienes Muebles	-	4,755,850	Pasivos Diferidos a Largo Plazo	-	-
Activos Intangibles	-	280,639	Fdos. y Bienes de Terceros en Garantía y/o Admón. a L. P.	-	-
Depreciación, Deterioro y Amort. Acumulada de Bienes	-	-	Provisiones a Largo Plazo	-	-
Activos Diferidos	-	-	HACIENDA PÚBLICA / PATRIMONIO	651,904,736	325,206,685
Est. por Pérdida o Deterioro de Activos no Circulantes	-	-	Hacienda Pública / Patrimonio Contribuido	299,192,000	-
Otros Activos no Circulantes	-	-	Aportaciones	-	-
	-	-	Donaciones de Capital	-	-
	-	-	Actualización de la Hacienda Pública / Patrimonio	299,192,000	-
	-	-	Hacienda Pública / Patrimonio Generado	352,712,736	325,206,685
	-	-	Resultados del Ejercicio (Ahorro / Desahorro)	-	325,206,685
	-	-	Resultados de Ejercicios Anteriores	352,514,875	-
	-	-	Revalúos	-	-
	-	-	Reservas	-	-
	-	-	Rectificaciones de Resultados de Ejercicios Anteriores	197,861	-
	-	-	Exceso o Insuficiencia en la Actualización de la Hacienda Pública / Patrimonio	-	-
	-	-	Resultado por Posición Monetaria	-	-
	-	-	Resultado por Tenencia de Activos no Monetarios	-	-

Bajo protesta de decir verdad declaramos que los Estados Financieros y sus Notas son razonablemente correctos y responsabilidad del emisor.



Fiscalía General del Estado de Morelos
Estado Analítico del Activo
Del 1 de enero al 30 de septiembre de 2020
(Pesos)



Concepto	Saldo Inicial 1	Cargos del Periodo 2	Abonos del Periodo 3	Saldo Final 4 = (1 + 2 - 3)	Variación del Periodo (4 - 1)
ACTIVO	389,792,732	2,164,355,327	1,876,875,669	677,272,390	287,479,658
<i>Activo Circulante</i>	<i>270,374,568</i>	<i>1,797,078,718</i>	<i>1,876,875,669</i>	<i>190,577,617</i>	<i>(79,796,951)</i>
Efectivo y Equivalentes	72,644,200	1,302,992,164	1,329,946,391	45,689,973	(26,954,227)
Derechos a Recibir Efectivo o Equivalentes	189,996,800	476,466,047	536,156,129	130,306,718	(59,690,082)
Derechos a Recibir Bienes o Servicios	7,733,568	17,620,507	10,773,149	14,580,926	6,847,358
Inventarios	-	-	-	-	-
Almacenes	-	-	-	-	-
Estimación por Pérdida o Deterioro de Activos Circulantes	-	-	-	-	-
Otros Activos Circulantes	-	-	-	-	-
Activo No Circulante	119,418,164	367,276,609	-	486,694,773	367,276,609
Inversiones Financieras a Largo Plazo	-	-	-	-	-
Derechos a Recibir Efectivo o Equivalentes a Largo Plazo	-	-	-	-	-
Bienes Inmuebles, Infraestructura y Constr. en Proceso	65,569,271	362,240,120	-	427,809,391	362,240,120
Bienes Muebles	53,770,311	4,755,850	-	58,526,161	4,755,850
Activos Intangibles	78,582	280,639	-	359,221	280,639
Depreciación, Deterioro y Amort. Acumulada de Bienes	-	-	-	-	-
Activos Diferidos	-	-	-	-	-
Est. por Pérdida o Deterioro de Activos no Circulantes	-	-	-	-	-
Otros Activos no Circulantes	-	-	-	-	-

Bajo protesta de decir verdad declaramos que los Estados Financieros y sus Notas son razonablemente correctos y responsabilidad del emisor.



Fiscalía General del Estado de Morelos
Estado Analítico de la Deuda y Otros Pasivos
Del 1 de enero al 30 de septiembre de 2020
(Pesos)



Denominación de las Deudas	Moneda de Contratación	Institución o País Acreedor	Saldo Inicial del Periodo	Saldo Final del Periodo
DEUDA PÚBLICA				
Corto Plazo				
Deuda Interna	Pesos		-	-
Instituciones de Crédito			-	-
Títulos y Valores			-	-
Arrendamientos Financieros			-	-
Deuda Externa	Pesos		-	-
Organismos Financieros Internacionales			-	-
Deuda Bilateral			-	-
Títulos y Valores			-	-
Arrendamientos Financieros			-	-
<i>Subtotal a Corto Plazo</i>			-	-
Largo Plazo				
Deuda Interna	Pesos		-	-
Instituciones de Crédito			-	-
Títulos y Valores			-	-
Arrendamientos Financieros			-	-
Deuda Externa	Pesos		-	-
Organismos Financieros Internacionales			-	-
Deuda Bilateral			-	-
Títulos y Valores			-	-
Arrendamientos Financieros			-	-
<i>Subtotal a Largo Plazo</i>			-	-
Otros Pasivos			61,586,245	22,367,852
Total Deuda y Otros Pasivos			61,586,245	22,367,852

Bajo protesta de decir verdad declaramos que los Estados Financieros y sus Notas son razonablemente correctos y responsabilidad del emisor.



Fiscalía General del Estado de Morelos
Informe Analítico de la Deuda Pública y Otros Pasivos - LDF
Del 1 de enero al 30 de septiembre de 2020
(Pesos)



Denominación de la Deuda Pública y Otros Pasivos	Saldo al 31 de Diciembre de 2019	Disposiciones del Periodo	Amortizaciones del Periodo	Revaluaciones, Reclasificaciones y Otros Ajustes	Saldo Final del Periodo	Pago de Intereses del Periodo	Pago de Comisiones y demás costos asociados durante el Periodo
Deuda Pública	-	-	-	-	-	-	-
<i>Corto Plazo</i>	-	-	-	-	-	-	-
<i>Instituciones de Crédito</i>	-	-	-	-	-	-	-
<i>Títulos y Valores</i>	-	-	-	-	-	-	-
<i>Arrendamientos Financieros</i>	-	-	-	-	-	-	-
<i>Largo Plazo</i>	-	-	-	-	-	-	-
<i>Instituciones de Crédito</i>	-	-	-	-	-	-	-
<i>Títulos y Valores</i>	-	-	-	-	-	-	-
<i>Arrendamientos Financieros</i>	-	-	-	-	-	-	-
Otros Pasivos	61,586,245	-	-	-	22,367,852	-	-
Total de la Deuda Pública y Otros Pasivos	61,586,245	-	-	-	22,367,852	-	-
Deuda Contingente¹ (Informativo)							
Deuda Contingente 1	-	-	-	-	-	-	-
Deuda Contingente 2	-	-	-	-	-	-	-
Deuda Contingente xx	-	-	-	-	-	-	-
Valor de Instrumentos Bono Cupón Cero²							
Instrumento Bono Cupón Cero 1	-	-	-	-	-	-	-
Instrumento Bono Cupón Cero 2	-	-	-	-	-	-	-
Instrumento Bono Cupón Cero 3	-	-	-	-	-	-	-

1 Se refiere a cualquier Financiamiento sin fuente o garantía de pago definida, que sea asumida de manera solidaria o subsidiaria por las Entidades Federativas con sus Municipios, organismos descentralizados y empresas de participación estatal mayoritaria y fideicomisos, locales o municipales, y por los Municipios con sus respectivos organismos descentralizados y empresas de participación municipal mayoritaria.

2 Se refiere al valor del Bono Cupón Cero que respalda el pago de los créditos asociados al mismo (Activo).

Obligaciones a Corto Plazo	Monto Contratado	Plazo Pactado	Tasa de Interés	Comisiones y Costos Relacionados	Tasa Efectiva
Obligaciones a Corto Plazo (Informativo)					
Crédito 1	-	-	-	-	-
Crédito 2	-	-	-	-	-
Crédito xx	-	-	-	-	-

Bajo protesta de decir verdad declaramos que los Estados Financieros y sus Notas son razonablemente correctos y responsabilidad del emisor.



Fiscalía General del Estado de Morelos
Informe Analítico de Obligaciones Diferentes de Financiamientos - LDF
Del 1 de enero al 30 de septiembre de 2020
(Pesos)



Denominación de las Obligaciones Diferentes de Financiamiento	Fecha del Contrato	Fecha de inicio de operación del proyecto	Fecha de vencimiento	Monto de la inversión pactado	Plazo pactado	Monto promedio mensual del pago de la contraprestación	Monto promedio mensual del pago de la contraprestación correspondiente al pago de inversión	Monto pagado de la inversión al 30 de septiembre de 2020	Monto pagado de la inversión actualizado al 30 de septiembre de 2020	Saldo pendiente por pagar de la inversión al 30 de septiembre de 2020
Asociaciones Público Privadas (APP 's)				-		-	-	-	-	-
APP 1				-		-	-	-	-	-
APP 2				-		-	-	-	-	-
APP 3				-		-	-	-	-	-
APP xx				-		-	-	-	-	-
Otros Instrumentos				-		-	-	-	-	-
Otro Instrumento 1				-		-	-	-	-	-
Otro Instrumento 2				-		-	-	-	-	-
Otro Instrumento 3				-		-	-	-	-	-
Otro Instrumento xx				-		-	-	-	-	-
Total de Obligaciones Diferentes de Financiamiento				-		-	-	-	-	-

NO APLICA

Bajo protesta de decir verdad declaramos que los Estados Financieros y sus Notas son razonablemente correctos y responsabilidad del emisor.



Fiscalía General del Estado de Morelos
Estado de Variación en la Hacienda Pública
Del 1 de enero al 30 de septiembre de 2020
(Pesos)



Concepto	Hacienda Pública/Patrimonio Contribuido	Hacienda Pública/Patrimonio Generado de Ejercicios Anteriores	Hacienda Pública/Patrimonio Generado del Ejercicio	Exceso o Insuficiencia en la Actualización de la Hacienda Pública / Patrimonio	TOTAL
Hacienda Pública / Patrimonio Contribuido Neto de 2019	-	-	-	-	-
<i>Aportaciones</i>	-	-	-	-	-
<i>Donaciones de Capital</i>	-	-	-	-	-
<i>Actualización de la Hacienda Pública / Patrimonio</i>	-	-	-	-	-
Hacienda Pública / Patrimonio Generado Neto de 2019	-	(24,315,319)	352,521,806	-	328,206,487
<i>Resultados del Ejercicio (Ahorro / Desahorro)</i>	-	-	352,521,806	-	352,521,806
<i>Resultados de Ejercicios Anteriores</i>	-	(24,315,319)	-	-	(24,315,319)
<i>Revalúos</i>	-	-	-	-	-
<i>Reservas</i>	-	-	-	-	-
<i>Rectificaciones de Resultados de Ejercicios Anteriores</i>	-	-	-	-	-
Exceso o Insuficiencia en la Actualización de la Hacienda Pública / Patrimonio Neto de 2019	-	-	-	-	-
<i>Resultado por Posición Monetaria</i>	-	-	-	-	-
<i>Resultado por Tenencia de Activos no Monetarios</i>	-	-	-	-	-
Hacienda Pública / Patrimonio Neto Final de 2019	-	(24,315,319)	352,521,806	-	328,206,487
Cambios en la Hacienda Pública / Patrimonio Contribuido Neto de 2020	299,192,000	-	-	-	299,192,000
<i>Aportaciones</i>	-	-	-	-	-
<i>Donaciones de Capital</i>	-	-	-	-	-
<i>Actualización de la Hacienda Pública / Patrimonio</i>	299,192,000	-	-	-	299,192,000
Variaciones de la Hacienda Pública / Patrimonio Generado Neto de 2020	-	352,514,875	(325,008,824)	-	27,506,051
<i>Resultados del Ejercicio (Ahorro / Desahorro)</i>	-	-	27,315,121	-	27,315,121
<i>Resultados de Ejercicios Anteriores</i>	-	352,514,875	(352,521,806)	-	(6,931)
<i>Revalúos</i>	-	-	-	-	-
<i>Reservas</i>	-	-	-	-	-
<i>Rectificaciones de Resultados de Ejercicios Anteriores</i>	-	-	197,861	-	197,861
Cambios en el Exceso o Insuficiencia en la Actualización de la Hacienda Pública / Patrimonio Neto de 2020	-	-	-	-	-
<i>Resultado por Posición Monetaria</i>	-	-	-	-	-
<i>Resultado por Tenencia de Activos no Monetarios</i>	-	-	-	-	-
Hacienda Pública / Patrimonio Neto Final de 2020	299,192,000	328,199,556	27,512,982	-	654,904,538

Bajo protesta de decir verdad declaramos que los Estados Financieros y sus Notas son razonablemente correctos y responsabilidad del emisor.



Fiscalía General del Estado de Morelos
Estado de Flujos de Efectivo
Del 1 de enero al 30 de septiembre de 2019 y 2020
(Pesos)



Concepto		2020	2019	Concepto	2020	2019
Flujos de Efectivo de las Actividades de Operación				Flujos de Efectivo de las Actividades de Inversión		
<i>Origen</i>				<i>Origen</i>		
Impuestos		469,160,931	565,364,573	Bienes Inmuebles, Infraestructura y Construcciones en Proceso	-	(26,760,089)
Cuotas y Aportaciones de Seguridad Social		-	-	Bienes Muebles	-	-
Contribuciones de Mejoras		-	-	Otros Orígenes de Inversión	-	(26,760,089)
Derechos		-	1,371,372	<i>Aplicación</i>		
Productos		1,351,497	512	Bienes Inmuebles, Infraestructura y Construcciones en Proceso	57,495,938	14,291,452
Aprovechamientos		-	-	Bienes Muebles	52,459,449	-
Ingresos por Venta de Bienes y Prestación de Servicios		6,119,125	2,483,178	Otras Aplicaciones de Inversión	4,593,450	13,934,470
Participaciones, Aportaciones, Convenios, Incentivos Derivados de la Colaboración Fiscal y Fondos Distintos de Aportaciones		-	-		443,039	356,982
Transferencias, Asignaciones, Subsidios y Subvenciones, y Pensiones y Jubilaciones		457,733,921	483,023,040	Flujos Netos de Efectivo por Actividades de Inversión	(57,495,938)	(41,051,541)
Otros Orígenes de Operación		3,956,388	78,486,411	Flujo de Efectivo de las Actividades de Financiamiento		
<i>Aplicación</i>				<i>Origen</i>		
Servicios Personales		438,619,220	359,165,211	Endeudamiento Neto	-	-
Materiales y Suministros		359,222,342	271,985,270	Interno	-	-
Servicios Generales		23,540,638	31,275,376	Externo	-	-
Transf. Internas y Asignaciones al Sector Público		55,462,337	55,862,278	Otros Orígenes de Financiamiento	-	-
Transferencias al resto del Sector Público		-	-	<i>Aplicación</i>		
Subsidios y Subvenciones		-	-	Servicios de la Deuda	-	-
Ayudas Sociales		136,502	42,287	Interno	-	-
Pensiones y Jubilaciones		257,401	-	Externo	-	-
Transf. a Fideicomisos, Mandatos y Contratos Análogos		-	-	Otras Aplicaciones de Financiamiento	-	-
Transferencias a la Seguridad Social		-	-	Flujos Netos de Efectivo por Actividades de Financiamiento	(26,954,227)	165,147,761
Donativos		-	-	Incremento/Disminución Neta en el Efectivo y Equivalentes al Efectivo		
Transferencias al Exterior		-	-			
Participaciones		-	-			
Aportaciones		-	-			
Convenios		-	-			
Otras Aplicaciones de Operación		-	-			
Flujos Netos de Efectivo por Actividades de Operación		30,541,711	206,199,302	Efectivo y Equivalentes al Efectivo al Inicio del Ejercicio	72,644,200	4,098,162
				Efectivo y Equivalentes al Efectivo al Final del Ejercicio	45,689,973	169,245,973

Bajo protesta de decir verdad declaramos que los Estados Financieros y sus Notas son razonablemente correctos y responsabilidad del emisor.



Informe sobre Pasivos Contingentes

CUENTA PÚBLICA
FISCALÍA GENERAL DEL ESTADO DE MORELOS
ENERO - SEPTIEMBRE

2020



FISCALÍA GENERAL DEL ESTADO DE MORELOS
Informe sobre Pasivos Contingentes
Al 30 de septiembre de 2020



RELACIÓN DE DEMANDAS									
NÚMERO DE EXPEDIENTE	TIPO DE JUICIO	AUTORIDAD ANTE LA QUE SE GESTIONA	ACCIÓN INTENTADA	PARTES	ESTADO PROCESAL	MONTO DEMANDADO O GENERADO	FECHA DE LA DEMANDA	OBSERVACIONES	
FUENTE: DIRECCIÓN GENERAL JURÍDICA									
TJA/2aS/91/2017	Administrativo	Tribunal de Justicia Administrativa del Estado de Morelos	Cambio de adscripción así como cancelación del bono de productividad o asignación N2 que percibía por la cantidad quincenal de \$4,654.00	José Daniel Rivera Delgado vs Fiscal General del Estado de Morelos	Cierre de instrucción	\$283,894.00	27/11/2017		
TJA/5aS/098/17	Administrativo	Tribunal de Justicia Administrativa del Estado de Morelos	La terminación injustificada de la relación administrativa. La nulidad de cualquier renuncia voluntaria. La omisión de pagar las prestaciones que le corresponden. La imposición de jornadas extraordinarias de trabajo. La determinación de haber quitado el bono quincenal. Omisión de pagar vacaciones.	Ahidhee Alvear Rodríguez vs Fiscalía General del Estado de Morelos	Amparo	\$38,215.94	18/05/2017	La resolución de 14 de agosto de 2019, condenó al pago por concepto de aguinaldo, vacaciones y prima vacacional proporcional de enero a marzo 2017, y prima de antigüedad.	
TJA/2aS/96/2018	Administrativo	Tribunal de Justicia Administrativa del Estado de Morelos	La declaración de beneficiarios, de cuyos Héctor Delgado Vázquez	Yadira Pozos Soriano vs Fiscalía General del Estado de Morelos	Amparo promovido por la demandada	\$60,669.14	17/05/2018	Pago proporcional de aguinaldo, vacaciones y prima vacacional de enero a noviembre de 2017, y pago de gastos funerarios.	
TJA/2aS/129/2018	Administrativo	Tribunal de Justicia Administrativa del Estado de Morelos	Declaración de beneficiarios, de cuyos Pedro Jiménez Martínez	Blanca Elisa López Huesca vs Fiscal General del Estado de Morelos	Desahogo de pruebas	\$124,096.96	24/08/2018		
TJA/1aS/278/2018	Administrativo	Tribunal de Justicia Administrativa del Estado de Morelos	La omisión en el pago de las prestaciones de seguro de vida por muerte ocasionada por riesgo de trabajo, el apoyo de gastos funerarios y la indemnización de muerte por riesgo de trabajo de Uziel Isai Flores Villares.	Cristina Bonilla González vs Fiscalía General del Estado de Morelos	Amparo	\$26,659.60	14/01/2019	La resolución de 04 de septiembre de 2019, condenó al pago por concepto de gastos funerarios.	
TJA/5aSERA/JRAE M-64/18	Administrativo	Tribunal de Justicia Administrativa del Estado de Morelos	El despido injustificado de 14 de septiembre de 2018 del cargo de Ministerio Público, adscrita a la Vicefiscalía B en la Fiscalía Especializada en Combate a la Corrupción.	Yazmin Valero Luna vs Fiscalía General del Estado de Morelos y/otros	Amparo	\$25,279.25	16/11/2018	La resolución de 07 de agosto de 2019, condenó al pago de aguinaldo, vacaciones y prima vacacional de abril a septiembre de 2018	



FISCALÍA GENERAL DEL ESTADO DE MORELOS
Informe sobre Pasivos Contingentes
Al 30 de septiembre de 2020



RELACIÓN DE DEMANDAS									
NÚMERO DE EXPEDIENTE	TIPO DE JUICIO	AUTORIDAD ANTE LA QUE SE GESTIONA	ACCIÓN INTENTADA	PARTES	ESTADO PROCESAL	MONTO DEMANDADO O GENERADO	FECHA DE LA DEMANDA	OBSERVACIONES	
FUENTE: DIRECCIÓN GENERAL JURÍDICA									
TJA/2aS/228/2018	Administrativo	Tribunal de Justicia Administrativa del Estado de Morelos	La negativa ficta recaída al escrito de 16 de mayo de 2018.	Fernando Amador Guerrero vs Fiscal General del Estado de Morelos y otros	Recurso de reclamación en contra del desechamiento del amparo promovido por la parte demandada.	\$37,641.36	26/11/2018	La resolución de 31 de octubre de 2019, condenó al pago por concepto de prima de antigüedad	
TJA/5aSERA/JRAE M-020/19	Administrativo	Tribunal de Justicia Administrativa del Estado de Morelos	La separación ilegal del cargo de perito realizada el 15 de enero de 2019.	Carlos Francisco Jiménez del Prado vs Fiscalía General del Estado de Morelos	Amparo	\$451,619.58	20/03/2019	La resolución de 11 de diciembre de 2019, condenó al pago por concepto de indemnización constitucional, cada año laborado, retribución ordinaria de 16 de enero al 31 de diciembre de 2019, aguinaldo, vacaciones, prima vacacional, prima de antigüedad y despensa mensual familiar.	
TJA/1aS/157/2019	Administrativo	Tribunal de Justicia Administrativa del Estado de Morelos	La resolución negativa ficta, recaída al escrito de fecha 18 de enero de 2019, promovido por el suscrito en 21 de enero de 2019. Homologación salarial.	Ignacio Mora Pedroza vs Fiscal General del Estado de Morelos	Cierre de instrucción	\$190,645.84	18/09/2019	El monto de la homologación que demanda es de \$38,436.68	
TJA/3aS/127/2019	Administrativo	Tribunal de Justicia Administrativa del Estado de Morelos	La resolución negativa ficta, recaída al escrito de fecha 22 de enero de 2019. Homologación salarial.	Víctor Manuel Arreola Rivera vs Fiscal General del Estado de Morelos	Resolución favorable	\$141,357.54	24/09/2019		
TJA/1aS/159/2019	Administrativo	Tribunal de Justicia Administrativa del Estado de Morelos	La resolución negativa ficta, recaída al escrito de fecha 18 de enero de 2019, promovido por el suscrito en 21 de enero de 2019. Homologación salarial.	George Reyes Ordoñez vs Fiscal General del Estado de Morelos	Desahogo de pruebas	\$243,828.79	18/09/2019		
TJA/4aSERA/JRAE M-059/2019	Administrativo	Tribunal de Justicia Administrativa del Estado de Morelos	La destitución, remoción, cese o baja definitiva del cargo desde el 07 de octubre de 2019.	Armando Ocampo Leyva vs Fiscal General del Estado y otros	Desahogo de pruebas	\$422,290.78	05/12/2019		



FISCALÍA GENERAL DEL ESTADO DE MORELOS
Informe sobre Pasivos Contingentes
Al 30 de septiembre de 2020



RELACIÓN DE DEMANDAS									
NÚMERO DE EXPEDIENTE	TIPO DE JUICIO	AUTORIDAD ANTE LA QUE SE GESTIONA	ACCIÓN INTENTADA	PARTES	ESTADO PROCESAL	MONTO DEMANDADO O GENERADO	FECHA DE LA DEMANDA	OBSERVACIONES	
FUENTE: DIRECCIÓN GENERAL JURÍDICA									
TJA/3aS/126/2019	Administrativo	Tribunal de Justicia Administrativa del Estado de Morelos	La resolución negativa ficta, recaída al escrito de fecha 18 de enero de 2019, promovido por el suscrito en 21 de enero 2019. Homologación salarial.	Armando Ocampo Leyva vs Fiscal General del Estado y otros	Resolución favorable	\$141,357.54	05/07/2019		
TJA/2aS/135/2019	Administrativo	Tribunal de Justicia Administrativa del Estado de Morelos	La resolución negativa ficta recaída al escrito de 18 de enero de 2019. Solicitud de pago de nómina.	Luis Antonio Garza Martínez vs Fiscal General del Estado de Morelos	Cierre de instrucción	\$141,357.54	11/07/2019		
TJA/2aS/136/2019	Administrativo	Tribunal de Justicia Administrativa del Estado de Morelos	La resolución negativa ficta recaída al escrito de 18 de enero de 2019. Solicitud de pago de nómina.	Carlos Calixto Patián Maldonado vs Fiscal General del Estado de Morelos	Cierre de instrucción	\$141,357.54	11/07/2019		
TJA/1aS/24/2019	Administrativo	Tribunal de Justicia Administrativa del Estado de Morelos	El no reconocimiento de cubrir la prestación laboral e integrar bono quincenal N2 a razón de \$5,000.00.	Héctor Barney Carrillo Anzúrez vs Fiscalía General del Estado de Morelos	Cierre de instrucción	\$165,000.00	18/02/2019		
TJA/2aS/14/2019	Administrativo	Tribunal de Justicia Administrativa del Estado de Morelos	El acuerdo de 08 de noviembre de 2018, dictado por el titular de la Coordinación General Jurídica de la Fiscalía General del Estado, dentro del expediente CGJ/REC.RECL.SN/11/2018	Miguel Ángel Hernández González vs Fiscalía General del Estado de Morelos	Resolución favorable	\$15,020,621.12	28/03/2019	El origen es un procedimiento de responsabilidad patrimonial.	
TJA/4aSERAJRAE M-060/2019	Administrativo	Tribunal de Justicia Administrativa del Estado de Morelos	La destitución, remoción, cese o baja definitiva del cargo desde el 07 de octubre de 2019.	George Reyes Ordoñez vs Fiscal General del Estado de Morelos	Desahogo de pruebas	\$488,290.78	05/12/2019		
TJA/4aSERAJRAE M-043/19	Administrativo	Tribunal de Justicia Administrativa del Estado de Morelos	La destitución del cargo que venía desempeñando como PIC, desde el 29 de junio de 2019.	Etanislado Garibo Casiano vs Coordinador General de Administración y otros	Cierre de instrucción	\$359,289.55	19/08/2019	Hay renuncia de 29 de junio de 2019, fue exhibida en juicio.	



FISCALÍA GENERAL DEL ESTADO DE MORELOS
Informe sobre Pasivos Contingentes
Al 30 de septiembre de 2020



RELACIÓN DE DEMANDAS									
NÚMERO DE EXPEDIENTE	TIPO DE JUICIO	AUTORIDAD ANTE LA QUE SE GESTIONA	ACCIÓN INTENTADA	PARTES	ESTADO PROCESAL	MONTO DEMANDADO O GENERADO	FECHA DE LA DEMANDA	OBSERVACIONES	
FUENTE: DIRECCIÓN GENERAL JURÍDICA									
TJA/2aS/250/2019	Administrativo	Tribunal de Justicia Administrativa del Estado de Morelos	La negativa ficta respecto a la solicitud de que se pague el finiquito correspondiente de enero a marzo 2019 y prima de antigüedad por 22 años de servicio.	Andrés Vargas Damián vs Coordinador General de Administración	Cierre de instrucción	\$9,251.00	29/10/2019		
TJA/3aS/126/2019	Administrativo	Tribunal de Justicia Administrativa del Estado de Morelos	La negativa ficta recaía al escrito de 25 de abril de 2019, respecto del pago de las prestaciones de aguinaldo e indemnización.	Rosalía Rodríguez Salinas vs Fiscal General del Estado y otros	Cierre de instrucción	\$23,932.59	22/08/2019		
TJA/4aSERAJRAE M-065/2019	Administrativo	Tribunal de Justicia Administrativa del Estado de Morelos	La destitución, remoción, cese, baja impuesta de forma ilegal y arbitraria por parte de las Autoridades Ordenadoras.	Víctor Manuel Arreola Martínez vs Fiscal General del Estado y otros	Desahogo de pruebas	\$488,290.78	15/01/2020		
TJA/3aS/06/2020	Administrativo	Tribunal de Justicia Administrativa del Estado de Morelos	La negativa ficta por la autoridad demandada respecto del oficio mediante el cual requiere el pago de sus quincenas y se le informe si ya se encuentra dado de baja. La negativa realizada de manera verbal por parte del Coordinador General de Administración, respecto a que se le reciba sus incapacidades.	Ignacio Mora Pedroza vs Fiscal General del Estado y otros	Contestación	\$256,314.96	07/02/2020		
TJA/1aS/82/2020	Administrativo	Tribunal de Justicia Administrativa del Estado de Morelos	Declaración de beneficiarios, de cujus Javier Rosas Bahena	María Luisa Alvear Piñero vs Dirección de Recursos Humanos	Ampliación de demand	\$34,198.02	11/08/2020		



FISCALÍA GENERAL DEL ESTADO DE MORELOS
Informe sobre Pasivos Contingentes
Al 30 de septiembre de 2020



RELACIÓN DE DEMANDAS								
NÚMERO DE EXPEDIENTE	TIPO DE JUICIO	AUTORIDAD ANTE LA QUE SE GESTIONA	ACCIÓN INTENTADA	PARTES	ESTADO PROCESAL	MONTO DEMANDADO O GENERADO	FECHA DE LA DEMANDA	OBSERVACIONES
FUENTE: DIRECCIÓN GENERAL JURÍDICA								
TJA/5aSERAJDAF-023/2020	Administrativo	Tribunal de Justicia Administrativa del Estado de Morelos	La nulidad lisa y llana de la instrucción ordenada por las demandadas de la separación de mi cargo sin mandato por escrito que venía desempeñando como Agente Investigador del Ministerio Público adscrito a la Fiscalía Especializada en Delitos de Robos a inmuebles y Comercio de la Fiscalía General del Estado de Morelos	J. Asunción Calderón Benítez	Contestación	\$489,820.92	21/08/2020	
TJA/5aSERAJDAF-023/2020	Administrativo	Tribunal de Justicia Administrativa del Estado de Morelos	La declaración de afirmativa ficta, derivada de la falta de contestación de los escritos de petición presentados ante las autoridades en fecha 6 de agosto del 2020	Eric Varela Cruz	Contestación	\$377,983.57	24/09/2020	



FISCALÍA GENERAL DEL ESTADO DE MORELOS
Informe sobre Pasivos Contingentes
Al 30 de septiembre de 2020



RELACIÓN DE DEMANDAS								
NÚMERO DE EXPEDIENTE	TIPO DE JUICIO	AUTORIDAD ANTE LA QUE SE GESTIONA	ACCIÓN INTENTADA	PARTES	ESTADO PROCESAL	MONTO DEMANDADO O GENERADO	FECHA DE LA DEMANDA	OBSERVACIONES
FUENTE: DIRECCIÓN GENERAL JURÍDICA								
01/620/2015	Laboral	Tribunal Estatal de Conciliación y Arbitraje	Despido injustificado y pago de prestaciones	María del Pilar Neri Palma vs. Fiscalía General del Estado	En trámite	\$327,707.00	11-sep-15	En desahogo de pruebas
01/1028/2016	Laboral	Tribunal Estatal de Conciliación y Arbitraje	Despido injustificado y pago de prestaciones	Rosa Enequina Palma Romero vs. Fiscalía General del Estado	En trámite	\$259,775.06	22-abr-16	Desahogo de pruebas
01/1121/2016	Laboral	Tribunal Estatal de Conciliación y Arbitraje	Despido injustificado y pago de prestaciones	José Jesús Díaz Durán Vs. Fiscalía General del Estado.	En trámite	\$49,060.48	27-may-16	Desahogo de pruebas.
01/1221/2016	Laboral	Tribunal Estatal de Conciliación y Arbitraje	Despido injustificado y pago de prestaciones	Elizabeth Toledo Trujillo vs. Fiscalía General del Estado	En trámite	\$196,183.34	04-jul-16	Laudo de 24 de febrero de 2020. Condena al pago de aguinaldo 2016 y vacaciones por el último año laborado. Las partes promovieron amparo directo en contra del laudo, el amparo de la actora se encuentra radicado en el Primer Tribunal Colegiado en Materia del Trabajo, bajo el número A.D. 309/2020
01/1363/2016	Laboral	Tribunal Estatal de Conciliación y Arbitraje	Despido injustificado y pago de prestaciones	Luis Ángel Amador Elizalde vs. Fiscalía General del Estado	En trámite	\$64,800.00	06-sep-16	En desahogo de pruebas
01/547/2017	Laboral	Tribunal Estatal de Conciliación y Arbitraje	Despido injustificado y pago de prestaciones	Esperanza Borda Pieda VS. Fiscalía General del Estado	En trámite	\$144,070.85	17-ago-17	En desahogo de pruebas
01/515/2017	Laboral	Tribunal Estatal de Conciliación y Arbitraje	Despido injustificado y pago de prestaciones	Herendira Calvo Ramirez VS. Fiscalía General del Estado	En trámite	159795.72	07-ago-17	En desahogo de pruebas.



FISCALÍA GENERAL DEL ESTADO DE MORELOS
Informe sobre Pasivos Contingentes
Al 30 de septiembre de 2020



RELACIÓN DE DEMANDAS								
NÚMERO DE EXPEDIENTE	TIPO DE JUICIO	AUTORIDAD ANTE LA QUE SE GESTIONA	ACCIÓN INTENTADA	PARTES	ESTADO PROCESAL	MONTO DEMANDADO O GENERADO	FECHA DE LA DEMANDA	OBSERVACIONES
FUENTE: DIRECCIÓN GENERAL JURÍDICA								
01/731/2017	Laboral	Tribunal Estatal de Conciliación y Arbitraje	Declaración de beneficiarios	Blanca Estela Contreras Zamora vs. Fiscalía General del Estado	En trámite	\$108,465.57	13-oct-17	Desahogo de la audiencia incidental de competencia para el 27 de octubre de 2020.
01/96/2018	Laboral	Tribunal Estatal de Conciliación y Arbitraje	Despido injustificado y pago de prestaciones	Marcela López Cortes Vs. Fiscalía General Del Estado.	En trámite	\$148,745.00	21-feb-18	En desahogo de Pruebas
01/624/2018	Laboral	Tribunal Estatal de Conciliación y Arbitraje	Despido injustificado y pago de prestaciones	Miguel Ángel Rosete Flores Vs. Fiscalía General del Estado	En trámite	\$934,000.00	03-ago-18	Para resolver el incidente de competencia
01/65/2018	Laboral	Tribunal Estatal de Conciliación y Arbitraje	Pensión por cesantía en edad avanzada	Manuel Enrique Arizmendi San Pedro VS. Fiscalía General del Estado	En trámite	Indeterminado	12-feb-18	Desahogo de pruebas.
01/542/2018	Laboral	Tribunal Estatal de Conciliación y Arbitraje	Pensión por cesantía en edad avanzada	Diana Carmina Segura Sotelo VS. Fiscalía General del Estado	En trámite	\$29,454.72	10-jul-18	Resolución incidental de competencia de 2/diciembre/2019, el Tribunal Estatal de Conciliación y Arbitraje se declara incompetente y declina su competencia al Tribunal de Justicia Administrativa.
01/1039/2018	Laboral	Tribunal Estatal de Conciliación y Arbitraje	Declaración de beneficiarios y pago de prestaciones	Elvia Sánchez León vs. Fiscalía General del Estado	En trámite	\$62,967.90	17-oct-18	Audiencia de declaración de beneficiarios para el 27 de octubre de 2020.



FISCALÍA GENERAL DEL ESTADO DE MORELOS
Informe sobre Pasivos Contingentes
Al 30 de septiembre de 2020



RELACIÓN DE DEMANDAS								
NÚMERO DE EXPEDIENTE	TIPO DE JUICIO	AUTORIDAD ANTE LA QUE SE GESTIONA	ACCIÓN INTENTADA	PARTES	ESTADO PROCESAL	MONTO DEMANDADO O GENERADO	FECHA DE LA DEMANDA	OBSERVACIONES
FUENTE: DIRECCIÓN GENERAL JURÍDICA								
01/1315/2018	Laboral	Tribunal Estatal de Conciliación y Arbitraje	Declaración de beneficiarios y pago de prestaciones	Daniel Arellano Molina vs. Fiscalía General del Estado	En trámite	\$83,157.36	17-dic-18	Audiencia de declaración de beneficiarios prevista por el artículo 503 LFT, para el 19 de noviembre de 2020
01/81/2019	Laboral	Tribunal Estatal de Conciliación y Arbitraje	Despido injustificado y pago de prestaciones	Juan Carlos de Gante Castro VS Fiscalía General del Estado	En trámite	\$402,496.00	31-ene-19	Resolución incidental de competencia de 13/noviembre/2019, la Junta Especial número dos de la Local de Conciliación y Arbitraje se declara incompetente y declina su competencia al Tribunal Estatal de Conciliación y Arbitraje.
01/466/2019	Laboral	Tribunal Estatal de Conciliación y Arbitraje	Declaración de beneficiarios y pago de prestaciones	Rufina Melania Flores Reyes vs. Fiscalía General del Estado	En trámite	\$39,528.90	07-feb-19	Audiencia de declaración de beneficiarios prevista por el artículo 503 LFT, para el 27 de octubre de 2020.
01/1434/2019	Laboral	Tribunal Estatal de Conciliación y Arbitraje	Pago de Prima de antigüedad	María Guadalupe Aguilar Román	En trámite	\$25,430.64	07-ago-19	Audiencia de ley prevista por el artículo 115 LSC para el 05 de noviembre de 2020



FISCALÍA GENERAL DEL ESTADO DE MORELOS
Informe sobre Pasivos Contingentes
Al 30 de septiembre de 2020



RELACIÓN DE DEMANDAS								
NÚMERO DE EXPEDIENTE	TIPO DE JUICIO	AUTORIDAD ANTE LA QUE SE GESTIONA	ACCIÓN INTENTADA	PARTES	ESTADO PROCESAL	MONTO DEMANDADO O GENERADO	FECHA DE LA DEMANDA	OBSERVACIONES
FUENTE: DIRECCIÓN GENERAL JURÍDICA								
01/1683/2019	Laboral	Tribunal Estatal de Conciliación y Arbitraje	Despido injustificado y pago de prestaciones	Carlos Alberto Orea Ariza vs. Fiscalía General del Estado	En trámite	\$98,923.00	29-abr-19	Audiencia de ley prevista por el artículo 115 LSC para el 05 de noviembre de 2020
01/1734/2019	Laboral	Tribunal Estatal de Conciliación y Arbitraje	Despido injustificado y pago de prestaciones	Azalia Chirinos Villalba vs. Fiscalía General del Estado	En trámite	\$63,245.58	08-ene-19	Pendiente la notificación de la Audiencia del artículo 115 LSC.
01/1906/2019	Laboral	Tribunal Estatal de Conciliación y Arbitraje	Pago de aguinaldo 2017	María de la Luz Ayala Carrillo vs. Fiscalía General del Estado	En trámite	\$47,520.06	04-dic-19	Pendiente la notificación de la Audiencia del artículo 115 LSC.
01/1943/2019	Laboral	Tribunal Estatal de Conciliación y Arbitraje	Declaración de beneficiarios y pago de prestaciones	Jassiel Dávila Hernández y/o vs. Fiscalía General del Estado (de cujus Minerva Hernández Ocampo)	En trámite	\$112,499.03	11-dic-19	Audiencia de declaración de beneficiarios prevista por el artículo 503 LFT, para el 21 de octubre de 2020.

RELACIÓN DE DEMANDAS									
NÚMERO DE EXPEDIENTE	TIPO DE JUICIO	AUTORIDAD ANTE LA QUE SE GESTIONA	ACCIÓN INTENTADA	PARTES	ESTADO PROCESAL	MONTO DEMANDADO O GENERADO	FECHA DE LA DEMANDA	OBSERVACIONES	
400/2010-1	Civil	Juzgado Segundo Civil de Primera Instancia del Primer Distrito Judicial en el Estado	Incidente de liquidación de costas judiciales	Pedro Hernández Velazquez Vs. Fiscalía General del Estado de Morelos	Recurso de revisión	\$235,566.98	11/02/2019		
181/2012	Civil	Juzgado Cuarto Civil de Primera Instancia del Primer Distrito Judicial en el Estado	Incidente de liquidación de gastos y costas judiciales	Pedro Hernández Velazquez Vs. Fiscalía General del Estado de Morelos	Recurso de queja	\$494,791.33	29/01/2020		
274/2018	Civil	Juzgado Sexto Civil de Primera Instancia del Primer Distrito Judicial en el Estado	Juicio ordinario civil de reparación de daños y perjuicios	Salvador Hernández Sarabia Vs Candi Anabel Ortega Castillo y Fiscalía General del Estado de Morelos	Excepción de incompetencia	\$207,355.75	12/09/2018	Pendiente resolución de incompetencia	
50/2019	Civil	Juzgado Séptimo Civil de Primera Instancia del Primer Distrito Judicial en el Estado	Juicio ordinario civil de reparación de daños y perjuicios	Arnoldo Ramirez Hernández vs Banco Nacional de México S.A. de C.V. y Fiscalía General del Estado de Morelos	Excepción de incompetencia	\$16,000,000.00	16/11/2018	Pendiente resolución de incompetencia	
202/2019	Civil	Juzgado Décimo Civil de Primera Instancia del Primer Distrito Judicial en el Estado	Juicio ordinario civil de reparación de daños y perjuicios	Flavio Alberto Delgado Peniche vs Fiscalía General del Estado de Morelos	Excepción de incompetencia	\$20,000,000.00	08/04/2019	Se declara incompetente y remite al Tribunal de Justicia Administrativa del Estado de Morelos	
479/2019	Civil	Juzgado Quinto Civil de Primera Instancia del Primer Distrito Judicial en el Estado	Juicio ordinario civil de reparación de daños y perjuicios	Leonardo Izúcar Segura vs Fiscalía General del Estado de Morelos	Excepción de incompetencia	\$350,000.00	02/12/2019	Pendiente resolución de incompetencia	
165/2020	Mercantil	Juzgado único Especializado en Oralidad Mercantil del Estado de Morelos	Juicio Oral Mercantil	Car City México S.A. de C.V. vs. Fiscalía General del Estado de Morelos	Contestación de demanda	\$1,142,600.00	03/09/2020		



Notas a los Estados Financieros

CUENTA PÚBLICA
FISCALÍA GENERAL DEL ESTADO DE MORELOS
ENERO - SEPTIEMBRE

2020



NOTAS A LOS ESTADOS FINANCIEROS

1) Notas de Desglose

NOTAS DE DESGLOSE

NOTAS AL ESTADO DE SITUACIÓN FINANCIERA

Activo

- Efectivo y Equivalentes

A continuación se relacionan las cuentas que integran el rubro de efectivo y equivalentes:

Concepto	2020	2019
EFFECTIVO	\$ 120,000	\$ 3,957
BANCOS/TESORERÍA	\$ 23,121,479	\$ 169,241,966
INVERSIONES TEMPORALES (HASTA 3 MESES)	\$ 22,195,294	\$ -
DEPÓSITOS DE FONDOS DE TERCEROS EN GARANTÍA	\$ 253,200	\$ -
FONDOS CON AFECTACIÓN ESPECÍFICA	\$ -	\$ -
SUMA	\$ 45,689,973	\$ 169,245,923

- Bancos/Tesorería

Banco	Importe
BANCO DEL BAJÍO	\$ 10,960,599
BANCO SANTANDER MÉXICO S.A.	\$ 6,112,214
BANAMEX	\$ 5,116,655
BANCA AFIRME	\$ 932,011
SUMA	\$ 23,121,479

- Inversiones Temporales

Banco	Importe
BANCO DEL BAJÍO	\$ 22,185,771
BANCO SANTANDER MÉXICO S.A.	\$ 9,523
SUMA	\$ 22,195,294

- Derechos a recibir Efectivo y Equivalentes y Bienes o Servicios a Recibir

Concepto	2020	2019
CUENTAS POR COBRAR A CORTO PLAZO	\$ 127,442,344	\$ 255,788,469
DEUDORES DIVERSOS POR COBRAR A CORTO PLAZO	\$ 2,864,374	\$ 2,242,609
SUMA	\$ 130,306,718	\$ 258,031,078

- Bienes Inmuebles, Infraestructura y construcciones en proceso

Concepto	2020	2019
EDIFICIOS NO HABITACIONALES	\$ 299,192,000	
CONSTRUCCIONES EN PROCESO EN BIENES PROPIOS	\$ 124,117,391	\$ -
OTROS BIENES INMUEBLES	\$ 4,500,000	\$ -
SUMA	\$ 427,809,391	\$ -



NOTAS A LOS ESTADOS FINANCIEROS

1) Notas de Desglose

- Bienes Muebles, Intangibles y Depreciaciones

Se integran de la siguiente manera:

Concepto	2020	2019
MOBILIARIO Y EQUIPO DE ADMINISTRACIÓN	\$ 9,394,859	\$ 7,805,906
MOBILIARIO Y EQUIPO EDUCACIONAL Y RECREATIVO	\$ 750,455	\$ 697,884
EQUIPO E INSTRUMENTAL MÉDICO Y DE LABORATORIO	\$ 339,320	\$ 129,708
VEHÍCULOS Y EQUIPO DE TRANSPORTE	\$ 45,512,021	\$ 43,253,285
EQUIPO DE DEFENSA Y SEGURIDAD	\$ 10,998	\$ 10,998
MAQUINARIA, OTROS EQUIPOS Y HERRAMIENTAS	\$ 1,867,828	\$ 1,384,250
COLECCIONES, OBRAS DE ARTE Y OBJETOS VALIOSOS	\$ 15,000	\$ 15,000
ACTIVOS BIOLÓGICOS	\$ 635,680	\$ 473,280
SUBTOTAL BIENES MUEBLES	\$ 58,526,161	\$ 53,770,311
SOFTWARE	\$ 266,261	\$ 70,940.00
LICENCIAS	\$ 92,960	\$ 7,642.00
SUBTOTAL ACTIVOS INTANGIBLES	\$ 359,221	\$ 78,582.00
DEPRECIACIÓN ACUMULADA DE BIENES MUEBLES	\$ -	\$ -
SUBTOTAL DEPRECIACION	\$ -	\$ -
SUMA	\$ 58,885,382	\$ 53,848,893

Pasivo

Concepto	2020	2019
PASIVO CIRCULANTE	\$ 22,367,852.00	\$ 61,586,245.00
PASIVO NO CIRCULANTE	\$ -	\$ -
SUMA DE PASIVO	\$ 22,367,852.00	\$ 61,586,245.00

- Pasivo Circulante

Destacan entre las principales partidas del Pasivo Circulante las siguientes:

Concepto	Importe
SERVICIOS PERSONALES POR PAGAR A CORTO PLAZO	\$ 256,054
PROVEEDORES POR PAGAR A CORTO PLAZO	\$ 7,613,283
CONTRATISTAS POR OBRAS PÚBLICAS POR PAGA A CORTO PLAZO	\$ 11,162,094
TRANSFERENCIAS OTORGADAS POR PAGAR A CORTO PLAZO	\$ 63,064
RETENCIONES Y CONTRIBUCIONES POR PAGAR A CORTO PLAZO	\$ 3,271,080
OTRAS CUENTAS POR PAGAR A CORTO PLAZO	\$ 2,277
SUMA PASIVO CIRCULANTE	\$ 22,367,852

NOTAS AL ESTADO DE ACTIVIDADES

- Ingresos de Gestión

Concepto	Importe
DERECHOS	\$ -
PRODUCTOS	\$ 1,351,497
INGRESO POR VENTA DE BIENES Y PRESTACIÓN DE SERVICIOS	\$ 6,440,981
SUMA INGRESOS DE GESTIÓN	\$ 7,792,478



NOTAS A LOS ESTADOS FINANCIEROS

1) Notas de Desglose

- Participaciones, aportaciones, convenios, incentivos

TRANSFERENCIAS Y ASIGNACIONES, RECURSO 2020	\$	462,877,887
SUMA INGRESOS DE PARTICIPACIONES, APORTACIONES, CONVENIOS	\$	462,877,887

- Otros ingresos y beneficios

OTROS INGRESOS Y BENEFICIOS VARIOS	\$	1,092,250
SUMA OTROS INGRESOS Y BENEFICIOS	\$	1,092,250

- Gastos y Otras Pérdidas:

Concepto		Importe
GASTOS DE FUNCIONAMIENTO	\$	444,053,591
TRANSFERENCIAS, ASIGNACIONES, SUBSIDIOS Y OTRAS AYUDAS	\$	393,903
Suma de gastos y otras pérdidas	\$	444,447,494



NOTAS A LOS ESTADOS FINANCIEROS

2) Notas de Memoria

NOTAS DE MEMORIA

LEY DE INGRESOS

- **Ley de ingresos estimada**

- Cuentas

- 8.1.1 Ley de Ingresos Estimada

Total: \$ 756,055,000

- **Ley de ingresos por Ejecutar**

- Cuentas

- 8.1.2 Ley de Ingresos por Ejecutar

Total: \$ (282,498,664)

- **Modificaciones a la Ley de Ingresos Estimada**

- Cuentas

- 8.1.3 Modificaciones a la Ley de Ingresos Estimada

Total: \$ (1,793,720)

- **Ley de ingresos Devengada**

- Cuentas

- 8.1.4 Ley de Ingresos Devengada

Total: \$ (6,558,073)

- **Ley de ingresos Recaudada**

- Cuentas

- 8.1.5 Ley de Ingresos Recaudada

Total: \$ (465,204,543)



NOTAS A LOS ESTADOS FINANCIEROS

2) Notas de Memoria

PRESUPUESTO DE EGRESOS

- **Presupuesto de Egresos Aprobado**

- Cuentas

- 8.2.1 Presupuesto de Egresos Aprobado

Total: \$ (730, 583, 000)

- **Presupuesto de Egresos por Ejercer**

- Cuentas

- 8.2.2 Presupuesto de Egresos por Ejercer

Total: \$ 380, 502, 256

- **Modificaciones al presupuesto de Egresos Aprobado**

- Cuentas

- 8.2.3 Modificaciones al presupuesto de Egresos Aprobado

Total: \$ (193, 210, 342)

- **Presupuesto de Egresos Comprometido**

- Cuentas

- 8.2.4 Presupuesto de Egresos Comprometido

Total: \$ 30, 758, 982

- **Presupuesto de Egresos Devengado**

- Cuentas

- 8.2.5 Presupuesto de Egresos Devengado

Total: \$ 14, 416, 780

- **Presupuesto de Egresos Ejercido**

- Cuentas

- 8.2.6 Presupuesto de Egresos Ejercido

Total: \$ 2, 000, 166

- **Presupuesto de Egresos Pagado**

- Cuentas

- 8.2.7 Presupuesto de Egresos pagado

Total: \$ 496, 115, 158



NOTAS A LOS ESTADOS FINANCIEROS

3) Notas de gestión administrativa

NOTAS DE GESTIÓN ADMINISTRATIVA

Introducción

La Fiscalía General del Estado de Morelos es un órgano constitucional autónomo cuya función principal es la persecución de los delitos como una de las necesidades torales tanto del Estado como de la sociedad en general.

De acuerdo a lo anterior, el siguiente documento informa y explica las condiciones relacionadas con la información financiera del periodo de gestión y expone las políticas que afectan la toma de decisiones.

Panorama Económico y Financiero

Con fundamento en lo establecido en el artículo 3 de la Ley Orgánica de la Fiscalía General del Estado de Morelos, en el que se ha determinado que se contará con un presupuesto que no podrá ser menor en términos reales al que le haya correspondido en el Presupuesto de Egresos del Gobierno del Estado del año inmediato anterior, en términos del artículo 79-A de la Constitución Local. En tanto que del equivalente total que resulte, corresponde el cinco por ciento a la Fiscalía Especializada en Combate a la Corrupción.

En este sentido, la Fiscalía se encuentra en un panorama económico y financiero amplio en el que responderá a las necesidades de la ciudadanía morelense, contando con recursos materiales, financieros y humanos que atiendan la procuración de justicia.

Autorización e Historia

Con fecha 15 de febrero de 2018, se publicó en el Periódico Oficial “Tierra y Libertad”, número 5578, mediante decreto número dos mil quinientos ochenta y nueve por el que se reformó el primer párrafo del artículo 79-A de la Constitución Política del Estado Libre y Soberano de Morelos, para dotar de autonomía constitucional con personalidad jurídica, financiera y patrimonio propio, a la Fiscalía, entre otras disposiciones, con el objeto de independizarla jerárquicamente de los tres poderes del Estado.

Con esta autonomía se dieron cambios en la estructura organizacional del órgano, que básicamente responde a los requerimientos de atención a la ciudadanía del Estado, considerando aportaciones a la persecución del delito, temas relativos al secuestro y extorsión, asesoría social, justicia alternativa, así como la procuración de justicia.



NOTAS A LOS ESTADOS FINANCIEROS

3) Notas de gestión administrativa

Organización y Objeto Social

Uno de los temas preocupantes de la ciudadanía en nuestro estado, es mejorar las relaciones políticas entre niveles e instancias de gobierno, con el dialogo y el consenso como instrumentos fundamentales; desde el combate a la delincuencia, aplicando las mejores prácticas y tecnología, con firmeza e inteligencia, incluyendo aspectos de procuración e impartición de justicia y prevención del delito.

A través de esto, se impulsarán políticas públicas con estricto apego al respeto de los derechos humanos, que garanticen con la participación corresponsable de la sociedad, un entorno seguro para la vida y una procuración y administración de justicia expedita e imparcial, a fin de lograr que la sociedad se encuentre con libertad y paz social.

La Fiscalía General del Estado de Morelos cuenta con un Registro Federal de Contribuyente: FGE1807117L2, con régimen de persona moral.

En lo que respecta al tipo de contribuciones que se está obligado a pagar o a retener, son las siguientes:

ISR retenciones por salarios

ISR retenciones por servicios profesionales

ISR por pagos por cuenta de terceros o retenciones por arrendamiento de inmuebles

Referente a la estructura organizacional, la Fiscalía General cuenta con la fiscalía especializada en combate a la corrupción, con fiscalías regionales, fiscalías especializadas en delitos electorales, investigación de delitos de desaparición forzada de personas, en combate al secuestro y extorsión, en representación para grupos vulnerables y asistencia social y asuntos internos.

Bases de Preparación de los Estados Financieros

Los Estados Financieros que se presentan en esta Cuenta Pública, están integrados en relación y con apego a la normativa establecida en la Ley General de Contabilidad Gubernamental, Ley de Disciplina Financiera y por los documentos técnico-contables emitidos por el Consejo Nacional de Armonización Contable (CONAC).



Información Presupuestaria

CUENTA PÚBLICA
FISCALÍA GENERAL DEL ESTADO DE MORELOS
ENERO - SEPTIEMBRE

2020



Concepto	Estimado / Aprobado	Devengado	Recaudado / Pagado
A. Ingresos Totales (A = A1 + A2 + A3)	756,055,000	471,762,615	465,204,543
A1. Ingresos de Libre Disposición	756,055,000	471,762,615	465,204,543
A2. Transferencias Federales Etiquetadas	-	-	-
A3. Financiamiento Neto	-	-	-
B. Egresos Presupuestarios (B = B1 + B2)	730,583,000	512,532,103	496,115,158
B1. Gasto No Etiquetado (sin incluir Amortización de la Deuda Pública)	730,583,000	512,532,103	496,115,158
B2. Gasto Etiquetado (sin incluir Amortización de la Deuda Pública)	-	-	-
C. Remanentes del Ejercicio Anterior (C = C1 + C2)	-	-	-
C1. Remanentes de Ingresos de Libre Disposición aplicados en el periodo	-	-	-
C2. Remanentes de Transferencias Federales Etiquetadas aplicados en el periodo	-	-	-
I. Balance Presupuestario (I = A - B + C)	25,472,000	(40,769,488)	(30,910,615)
II. Balance Presupuestario sin Financiamiento Neto (II = I - A3)	25,472,000	(40,769,488)	(30,910,615)
III. Balance Presupuestario sin Financiamiento Neto y sin Remanentes del Ejercicio Anterior (III = II - C)	25,472,000	(40,769,488)	(30,910,615)

Concepto	Aprobado	Devengado	Pagado
E. Intereses, Comisiones y Gastos de la Deuda (E = E1 + E2)	-	-	-
E1. Intereses, Comisiones y Gastos de la Deuda con Gasto No Etiquetado	-	-	-
E2. Intereses, Comisiones y Gastos de la Deuda con Gasto Etiquetado	-	-	-
IV. Balance Primario (IV = III + E)	25,472,000	(40,769,488)	(30,910,615)

Concepto	Estimado / Aprobado	Devengado	Recaudado / Pagado
F. Financiamiento (F = F1 + F2)	-	-	-
F1. Financiamiento con Fuente de Pago de Ingresos de Libre Disposición	-	-	-
F2. Financiamiento con Fuente de Pago de Transferencias Federales Etiquetadas	-	-	-
G. Amortización de la Deuda (G = G1 + G2)	-	-	-
G1. Amortización de la Deuda Pública con Gasto No Etiquetado	-	-	-
G2. Amortización de la Deuda Pública con Gasto Etiquetado	-	-	-
A3. Financiamiento Neto (A3 = F - G)	-	-	-

Concepto	Estimado / Aprobado	Devengado	Recaudado / Pagado
A1. Ingresos de Libre Disposición	756,055,000	471,762,615	465,204,543
A3.1 Financiamiento Neto con Fuente de Pago de Ingresos de Libre Disposición (A3.1 = F1 - G1)	-	-	-
F1. Financiamiento con Fuente de Pago de Ingresos de Libre Disposición	-	-	-
G1. Amortización de la Deuda Pública con Gasto No Etiquetado	-	-	-
B1. Gasto No Etiquetado (sin incluir Amortización de la Deuda Pública)	730,583,000	512,532,103	496,115,158
C1. Remanentes de Ingresos de Libre Disposición aplicados en el periodo	-	-	-
V. Balance Presupuestario de Recursos Disponibles (V = A1 + A3.1 - B1 + C1)	25,472,000	(40,769,488)	(30,910,615)
VI. Balance Presupuestario de Recursos Disponibles sin Financiamiento Neto (VI = V - A3.1)	25,472,000	(40,769,488)	(30,910,615)

Concepto	Estimado / Aprobado	Devengado	Recaudado / Pagado
A2. Transferencias Federales Etiquetadas	-	-	-
A3.2 Financiamiento Neto con Fuente de Pago de Transferencias Federales Etiquetadas (A3.2 = F2 - G2)	-	-	-
F2. Financiamiento con Fuente de Pago de Transferencias Federales Etiquetadas	-	-	-
G2. Amortización de la Deuda Pública con Gasto Etiquetado	-	-	-
B2. Gasto Etiquetado (sin incluir Amortización de la Deuda Pública)	-	-	-
C2. Remanentes de Transferencias Federales Etiquetadas aplicados en el periodo	-	-	-
VII. Balance Presupuestario de Recursos Etiquetados (VII = A2 + A3.2 - B2 + C2)	-	-	-
VIII. Balance Presupuestario de Recursos Etiquetados sin Financiamiento Neto (VIII = VII - A3.2)	-	-	-



Fiscalía General del Estado de Morelos
Estado Analítico de Ingresos
Del 1 de enero al 30 de septiembre de 2020
(Pesos)



Rubro de Ingresos	Ingreso					Diferencia
	Estimado	Ampliaciones y Reducciones	Modificado	Devengado	Recaudado	
	(1)	(2)	(3 = 1 + 2)	(4)	(5)	
Impuestos	-	-	-	-	-	-
Cuotas y Aportaciones de Seguridad Social	-	-	-	-	-	-
Contribuciones de Mejoras	-	-	-	-	-	-
Derechos	-	-	-	-	-	-
Productos	1,172,000	598,381	1,770,381	1,351,497	1,351,497	179,497
Aprovechamientos	-	-	-	-	-	-
Ingresos por Venta de Bienes, Prestación de Servicios y Otros Ingresos	24,300,000	(2,392,101)	21,907,899	7,533,231	6,119,125	(18,180,875)
Participaciones, Aportaciones, Convenios, Incentivos Derivados de la Colaboración Fiscal y Fondos Distintos de Aportaciones	-	-	-	-	-	-
Transferencias, Asignaciones, Subsidios y Subvenciones, y Pensiones y Jubilaciones	730,583,000	-	730,583,000	462,877,887	457,733,921	(272,849,079)
Ingresos Derivados de Financiamientos	-	-	-	-	-	-
Total	756,055,000	(1,793,720)	754,261,280	471,762,615	465,204,543	(290,850,457)
				Ingresos excedentes		

Estado Analítico de Ingresos Por Fuente de Financiamiento	Ingreso					Diferencia
	Estimado	Ampliaciones y Reducciones	Modificado	Devengado	Recaudado	
	(1)	(2)	(3 = 1 + 2)	(4)	(5)	
Ingresos del Poder Ejecutivo Federal o Estatal y de los Municipios	-	-	-	-	-	-
Impuestos	-	-	-	-	-	-
Cuotas y Aportaciones de Seguridad Social	-	-	-	-	-	-
Contribuciones de Mejoras	-	-	-	-	-	-
Derechos	-	-	-	-	-	-
Productos ¹	-	-	-	-	-	-
Aprovechamientos ²	-	-	-	-	-	-
Participaciones, Aportaciones, Convenios, Incentivos Derivados de la Colaboración Fiscal y Fondos Distintos de Aportaciones	-	-	-	-	-	-
Transferencias, Asignaciones, Subsidios y Subvenciones, y Pensiones y Jubilaciones	-	-	-	-	-	-
Ingresos de los Entes Públicos de los Poderes Legislativo y Judicial, de los Órganos Autónomos y del Sector Paraestatal o Paramunicipal, así como de las Empresas Productivas del Estado	756,055,000	(1,793,720)	754,261,280	471,762,615	465,204,543	(290,850,457)
Cuotas y Aportaciones de Seguridad Social	-	-	-	-	-	-
Productos ¹	1,172,000	598,381	1,770,381	1,351,497	1,351,497	179,497
Ingresos por Venta de Bienes, Prestación de Servicios y Otros Ingresos ³	24,300,000	(2,392,101)	21,907,899	7,533,231	6,119,125	(18,180,875)
Transferencias, Asignaciones, Subsidios y Subvenciones, y Pensiones y Jubilaciones	730,583,000	-	730,583,000	462,877,887	457,733,921	(272,849,079)
Ingresos Derivados de Financiamientos	-	-	-	-	-	-
Ingresos Derivados de Financiamientos	-	-	-	-	-	-
Total	756,055,000	(1,793,720)	754,261,280	471,762,615	465,204,543	(290,850,457)
				Ingresos excedentes		

¹ Incluye intereses que generan las cuentas bancarias de los entes públicos en productos.

² Incluye donativos en efectivo del Poder Ejecutivo, entre otros aprovechamientos.

³ Se refiere a los ingresos propios obtenidos por los Poderes Legislativo y Judicial, los Órganos Autónomos y las entidades de la administración pública paraestatal y paramunicipal, por sus actividades diversas no inherentes a su operación que generan recursos y que no sean ingresos por venta de bienes o prestación de servicios, tales como donativos en efectivo, entre otros.



Fiscalía General del Estado de Morelos
Estado Analítico de Ingresos Detallado - LDF
Del 1 de enero al 30 de septiembre de 2020
(Pesos)



Concepto	Ingreso					Diferencia
	Estimado	Ampliaciones/ (Reducciones)	Modificado	Devengado	Recaudado	
Ingresos de Libre Disposición						
<i>Impuestos</i>	-	-	-	-	-	-
<i>Cuotas y Aportaciones de Seguridad Social</i>	-	-	-	-	-	-
<i>Contribuciones de Mejoras</i>	-	-	-	-	-	-
<i>Derechos</i>	-	-	-	-	-	-
<i>Productos</i>	1,172,000	598,381	1,770,381	1,351,497	1,351,497	179,497
<i>Aprovechamientos</i>	-	-	-	-	-	-
<i>Ingresos por Venta de Bienes y Prestación de Servicios</i>	24,300,000	(2,392,101)	21,907,899	7,533,231	6,119,125	(18,180,875)
<i>Participaciones</i>	-	-	-	-	-	-
Fondo General de Participaciones	-	-	-	-	-	-
Fondo de Fomento Municipal	-	-	-	-	-	-
Fondo de Fiscalización y Recaudación	-	-	-	-	-	-
Fondo de Compensación	-	-	-	-	-	-
Fondo de Extracción de Hidrocarburos	-	-	-	-	-	-
Impuesto Especial Sobre Producción y Servicios	-	-	-	-	-	-
0.136% de la Recaudación Federal Participable	-	-	-	-	-	-
3.17% Sobre Extracción de Petróleo	-	-	-	-	-	-
Gasolinas y Diésel	-	-	-	-	-	-
Fondo del Impuesto Sobre la Renta	-	-	-	-	-	-
Fondo de Estabilización de los Ingresos de las Ent. Fed.	-	-	-	-	-	-
<i>Incentivos Derivados de la Colaboración Fiscal</i>	-	-	-	-	-	-
Tenencia o Uso de Vehículos	-	-	-	-	-	-
Fondo de Compensación ISAN	-	-	-	-	-	-
Impuesto Sobre Automóviles Nuevos	-	-	-	-	-	-
Fondo de Compensación de Repecos-Intermedios	-	-	-	-	-	-
Otros Incentivos Económicos	-	-	-	-	-	-
<i>Transferencias y Asignaciones</i>	730,583,000	-	730,583,000	462,877,887	457,733,921	(272,849,079)
<i>Convenios</i>	-	-	-	-	-	-
Otros Convenios y Subsidios	-	-	-	-	-	-
<i>Otros Ingresos de Libre Disposición</i>	-	-	-	-	-	-
Participaciones en Ingresos Locales	-	-	-	-	-	-
Otros Ingresos de Libre Disposición	-	-	-	-	-	-
Total de Ingresos de Libre Disposición	756,055,000	(1,793,720)	754,261,280	471,762,615	465,204,543	(290,850,457)
Ingresos Excedentes de Ingresos de Libre Disposición						
Transferencias Federales Etiquetadas						
<i>Aportaciones</i>	-	-	-	-	-	-
Fondo de Aport. para la Nómina Educativa y Gto. Op.	-	-	-	-	-	-
Fondo de Aportaciones para los Servicios de Salud	-	-	-	-	-	-
Fondo de Aportaciones para la Infraestructura Social	-	-	-	-	-	-
Fondo de Aport. para el Fortalecimiento de los Municipios y de las Demarcaciones Territoriales del Distrito Federal	-	-	-	-	-	-
Fondo de Aportaciones Múltiples	-	-	-	-	-	-
Fondo de Aport. para la Educación Tec. y de Adultos	-	-	-	-	-	-
Fondo de Aportaciones para la Seguridad Pública de los Estados y del Distrito Federal	-	-	-	-	-	-
Fondo de Aportaciones para el Fortalecimiento de las Entidades Federativas	-	-	-	-	-	-
<i>Convenios</i>	-	-	-	-	-	-
Convenios de Protección Social en Salud	-	-	-	-	-	-
Convenios de Descentralización	-	-	-	-	-	-
Convenios de Reasignación	-	-	-	-	-	-
Otros Convenios y Subsidios	-	-	-	-	-	-
<i>Fondos Distintos de Aportaciones</i>	-	-	-	-	-	-
Fondo para Entidades Federativas y Municipios Productores de Hidrocarburos	-	-	-	-	-	-
Fondo Minero	-	-	-	-	-	-
<i>Transferencias, Asignaciones, Subsidios y Subvenciones, y Pensiones y Jubilaciones</i>	-	-	-	-	-	-
<i>Otras Transferencias Federales Etiquetadas</i>	-	-	-	-	-	-
Total de Transferencias Federales Etiquetadas	-	-	-	-	-	-
Ingresos Derivados de Financiamientos						
<i>Ingresos Derivados de Financiamientos</i>	-	-	-	-	-	-
Total de Ingresos	756,055,000	(1,793,720)	754,261,280	471,762,615	465,204,543	(290,850,457)
Datos Informativos						
1. Ingresos Derivados de Financiamientos con Fuente de Pago de Ingresos de Libre Disposición	-	-	-	-	-	-
2. Ingresos Derivados de Financiamientos con Fuente de Pago de Transferencias Federales Etiquetadas	-	-	-	-	-	-
3. Ingresos Derivados de Financiamientos	-	-	-	-	-	-



Fiscalía General del Estado de Morelos
Estado Analítico del Ejercicio del Presupuesto de Egresos
Clasificación por Objeto del Gasto (Capítulo y Concepto)
Del 1 de enero al 30 de septiembre de 2020
(Pesos)



Concepto	Egresos					Subejercicio 6 = (3 - 4)
	Aprobado	Ampliaciones/ (Reducciones)	Modificado	Devengado	Pagado	
	1	2	3 = (1 + 2)	4	5	
Servicios Personales	570,115,157	(5,829,097)	564,286,060	359,222,341	359,222,341	205,063,719
Remuneraciones al Personal de Carácter Permanente	159,354,345	(1,457,988)	157,896,357	120,090,900	120,090,900	37,805,457
Remuneraciones al Personal de Carácter Transitorio	33,091,989	242,464	33,334,453	26,838,012	26,838,012	6,496,441
Remuneraciones Adicionales y Especiales	212,229,578	(3,009,375)	209,220,203	98,362,064	98,362,064	110,858,139
Seguridad Social	70,311,232	(4,289,076)	66,022,156	40,782,452	40,782,452	25,239,704
Otras Prestaciones Sociales y Económicas	84,466,828	3,539,037	88,005,865	72,927,314	72,927,314	15,078,551
Previsiones	10,486,985	(1,075,758)	9,411,227	-	-	9,411,227
Pago de Estímulos a Servidores Públicos	174,200	221,599	395,799	221,599	221,599	174,200
Materiales y Suministros	27,606,358	65,041,180	92,647,538	26,355,409	23,540,638	66,292,129
Materiales de Admón, Emisión de Doctos. y Artículos Oficiales	5,659,814	7,034,082	12,693,896	2,885,895	2,832,709	9,808,001
Alimentos y Utensilios	3,208,309	4,712,272	7,920,581	2,142,368	1,898,039	5,778,213
Materias Primas y Materiales de Producción y Comercialización	-	595,467	595,467	43,190	43,190	552,277
Materiales y Artículos de Construcción y de Reparación	214,701	4,752,032	4,966,733	539,923	322,917	4,426,810
Productos Químicos, Farmacéuticos y de Laboratorio	6,498,293	575,067	7,073,360	3,604,749	2,845,610	3,468,611
Combustibles, Lubricantes y Aditivos	10,683,414	7,808,861	18,492,275	12,939,048	12,246,316	5,553,227
Vestuario, Blancos, Prendas de Protección y Artículos Deportivos	87,127	18,080,086	18,167,213	878,784	878,784	17,288,429
Materiales y Suministros Para Seguridad	126,000	8,437,628	8,563,628	646,195	646,195	7,917,433
Herramientas, Refacciones y Accesorios Menores	1,128,700	13,045,685	14,174,385	2,675,257	1,826,878	11,499,128
Servicios Generales	57,342,668	107,774,887	165,117,555	58,475,840	55,462,337	106,641,715
Servicios Básicos	7,027,989	13,689,249	20,717,238	9,701,626	9,271,712	11,015,612
Servicios de Arrendamiento	5,009,237	20,450,797	25,460,034	13,503,215	13,489,207	11,956,819
Servicios Profesionales, Científicos, Técnicos y Otros Servicios	25,023,361	26,290,340	51,313,701	27,317,579	25,643,681	23,996,122
Servicios Financieros, Bancarios y Comerciales	4,463,148	18,290,446	22,753,594	856,867	838,655	21,896,727
Servicios de Instalación, Reparación, Mantto. y Conservación	4,103,628	21,187,315	25,290,943	5,032,992	4,175,321	20,257,951
Servicios de Comunicación Social y Publicidad	-	735,216	735,216	593,583	593,583	141,633
Servicios de Traslado y Viáticos	5,023,292	1,825,536	6,848,828	893,248	893,248	5,955,580
Servicios Oficiales	66,281	349,799	416,080	91,237	91,237	324,843
Otros Servicios Generales	6,625,732	4,956,189	11,581,921	485,493	465,693	11,096,428
Transferencias, Asignaciones, Subsidios y Otras Ayudas	2,640,000	136,502	2,776,502	393,903	393,903	2,382,599
Transferencias Internas y Asignaciones al Sector Público	-	-	-	-	-	-
Transferencias al Resto del Sector Público	-	-	-	-	-	-
Subsidios y Subvenciones	-	-	-	-	-	-
Ayudas Sociales	-	136,502	136,502	136,502	136,502	-
Pensiones y Jubilaciones	2,640,000	-	2,640,000	257,401	257,401	2,382,599
Transferencias a Fideicomisos, Mandatos y Otros Análogos	-	-	-	-	-	-
Transferencias a la Seguridad Social	-	-	-	-	-	-
Donativos	-	-	-	-	-	-
Transferencias al Exterior	-	-	-	-	-	-
Bienes Muebles, Inmuebles e Intangibles	2,878,817	8,875,069	11,753,886	9,423,990	9,423,990	2,329,896
Mobiliario y Equipo de Administración	2,040,383	1,148,260	3,188,643	1,588,954	1,588,954	1,599,689
Mobiliario y Equipo Educativo y Recreativo	45,031	28,617	73,648	52,571	52,571	21,077
Equipo e Instrumental Médico y de Laboratorio	6,612	405,141	411,753	209,612	209,612	202,141
Vehículos y Equipo de Transporte	500,000	1,796,596	2,296,596	2,258,736	2,258,736	37,860
Equipo de Defensa y Seguridad	-	-	-	-	-	-
Maquinaria, Otros Equipos y Herramientas	286,791	665,760	952,551	483,578	483,578	468,973
Activos Biológicos	-	162,400	162,400	162,400	162,400	-
Bienes Inmuebles	-	4,387,500	4,387,500	4,387,500	4,387,500	-
Activos Intangibles	-	280,795	280,795	280,639	280,639	156
Inversión Pública	70,000,000	17,211,801	87,211,801	58,660,620	48,071,949	28,551,181
Obra Pública en Bienes de Dominio Público	-	-	-	-	-	-
Obra Pública en Bienes Propios	70,000,000	17,211,801	87,211,801	58,660,620	48,071,949	28,551,181
Proyectos Productivos y Acciones de Fomento	-	-	-	-	-	-
Inversiones Financieras y Otras Provisiones	-	-	-	-	-	-
Inversiones Para el Fomento de Actividades Productivas	-	-	-	-	-	-
Acciones y Participaciones de Capital	-	-	-	-	-	-
Compra de Títulos y Valores	-	-	-	-	-	-
Concesión de Préstamos	-	-	-	-	-	-
Inversiones en Fideicomisos, Mandatos y Otros Análogos	-	-	-	-	-	-
Otras Inversiones Financieras	-	-	-	-	-	-
Provisiones para Contingencias y Otras Erogaciones Especiales	-	-	-	-	-	-
Participaciones y Aportaciones	-	-	-	-	-	-
Participaciones	-	-	-	-	-	-
Aportaciones	-	-	-	-	-	-
Convenios	-	-	-	-	-	-
Deuda Pública	-	-	-	-	-	-
Amortización de la Deuda Pública	-	-	-	-	-	-
Intereses de la Deuda Pública	-	-	-	-	-	-
Comisiones de la Deuda Pública	-	-	-	-	-	-
Gastos de la Deuda Pública	-	-	-	-	-	-
Costo por Coberturas	-	-	-	-	-	-
Apoyos Financieros	-	-	-	-	-	-
Adeudos de Ejercicios Fiscales Anteriores (Adefas)	-	-	-	-	-	-
Total del Gasto	730,583,000	193,210,342	923,793,342	512,532,103	496,115,158	411,261,239



Fiscalía General del Estado de Morelos
 Estado Analítico del Ejercicio del Presupuesto de Egresos Detallado - LDF
 Clasificación por Objeto del Gasto (Capítulo y Concepto)
 Del 1 de enero al 30 de septiembre de 2020
 (Pesos)



Concepto	Egresos					
	Aprobado	Ampliaciones / (Reducciones)	Modificado	Devengado	Pagado	Subejercicio
Gasto No Etiquetado	730,583,000	193,210,342	923,793,342	512,532,103	496,115,158	411,261,239
Servicios Personales	570,115,157	(5,829,097)	564,286,060	359,222,341	359,222,341	205,063,719
Remuneraciones al Personal de Carácter Permanente	159,354,345	(1,457,988)	157,896,357	120,090,900	120,090,900	37,805,457
Remuneraciones al Personal de Carácter Transitorio	33,091,989	242,464	33,334,453	26,838,012	26,838,012	6,496,441
Remuneraciones Adicionales y Especiales	212,229,578	(3,009,375)	209,220,203	98,362,064	98,362,064	110,858,139
Seguridad Social	70,311,232	(4,289,076)	66,022,156	40,782,452	40,782,452	25,239,704
Otras Prestaciones Sociales y Económicas	84,466,828	3,539,037	88,005,865	72,927,314	72,927,314	15,078,551
Previsiones	10,486,985	(1,075,758)	9,411,227	-	-	9,411,227
Pago de Estimulos a Servidores Públicos	174,200	221,599	395,799	221,599	221,599	174,200
Materiales y Suministros	27,606,358	65,041,180	92,647,538	26,355,409	23,540,638	66,292,129
Materiales de Admón., Emisión de Doctos. y Art. Oficiales	5,659,814	7,034,082	12,693,896	2,885,854	2,832,709	9,808,001
Alimentos y Utensilios	3,208,309	4,712,272	7,920,581	2,142,368	1,898,039	5,778,213
Materias Primas y Materiales de Prod. y Comercialización	-	595,467	595,467	43,190	43,190	552,277
Materiales y Artículos de Construcción y de Reparación	214,701	4,752,032	4,966,733	539,923	322,917	4,426,810
Productos Químicos, Farmacéuticos y de Laboratorio	6,498,293	575,067	7,073,360	3,604,749	2,845,610	3,468,611
Combustibles, Lubricantes y Aditivos	10,683,414	7,808,861	18,492,275	12,939,048	12,246,316	5,553,227
Vestuario, Blancos, Prendas de Protección y Art. Deportivos	87,127	18,080,086	18,167,213	878,784	878,784	17,288,429
Materiales y Suministros Para Seguridad	126,000	8,437,628	8,563,628	646,195	646,195	7,917,433
Herramientas, Refacciones y Accesorios Menores	1,128,700	13,045,685	14,174,385	2,675,257	1,826,878	11,499,128
Servicios Generales	57,342,668	107,774,887	165,117,555	58,475,840	55,462,337	106,641,715
Servicios Básicos	7,027,989	13,689,249	20,717,238	9,701,626	9,271,712	11,015,612
Servicios de Arrendamiento	5,009,237	20,450,797	25,460,034	13,503,215	13,489,207	11,956,819
Servicios Profesionales, Científicos, Técnicos y Otros Serv.	25,023,361	26,290,340	51,313,701	27,317,579	25,643,681	23,996,122
Servicios Financieros, Bancarios y Comerciales	4,463,148	18,290,446	22,753,594	856,867	838,655	21,896,727
Servicios de Instalación, Reparación, Mantto. y Conservación	4,103,628	21,187,315	25,290,943	5,032,992	4,175,321	20,257,951
Servicios de Comunicación Social y Publicidad	-	735,216	735,216	593,583	593,583	141,633
Servicios de Traslado y Viáticos	5,023,292	1,825,536	6,848,828	893,248	893,248	5,955,580
Servicios Oficiales	66,281	349,799	416,080	91,237	91,237	324,843
Otros Servicios Generales	6,625,732	4,956,189	11,581,921	485,493	465,693	11,096,428
Transferencias, Asignaciones, Subsidios y Otras Ayudas	2,640,000	136,502	2,776,502	393,903	393,903	2,382,599
Transferencias Internas y Asignaciones al Sector Público	-	-	-	-	-	-
Transferencias al Resto del Sector Público	-	-	-	-	-	-
Subsidios y Subvenciones	-	-	-	-	-	-
Ayudas Sociales	-	136,502	136,502	136,502	136,502	-
Pensiones y Jubilaciones	2,640,000	-	2,640,000	257,401	257,401	2,382,599
Transferencias a Fideicomisos, Mandatos y Otros Análogos	-	-	-	-	-	-
Transferencias a la Seguridad Social	-	-	-	-	-	-
Donativos	-	-	-	-	-	-
Transferencias al Exterior	-	-	-	-	-	-
Bienes Muebles, Inmuebles e Intangibles	2,878,817	8,875,069	11,753,886	9,423,990	9,423,990	2,329,896
Mobiliario y Equipo de Administración	2,040,383	1,148,260	3,188,643	1,588,954	1,588,954	1,599,689
Mobiliario y Equipo Educativo y Recreativo	45,031	28,617	73,648	52,571	52,571	21,077
Equipo e Instrumental Médico y de Laboratorio	6,612	405,141	411,753	209,612	209,612	202,141
Vehículos y Equipo de Transporte	500,000	1,796,596	2,296,596	2,258,736	2,258,736	37,860
Equipo de Defensa y Seguridad	-	-	-	-	-	-
Maquinaria, Otros Equipos y Herramientas	286,791	665,760	952,551	483,578	483,578	468,973
Activos Biológicos	-	162,400	162,400	162,400	162,400	-
Bienes Inmuebles	-	4,387,500	4,387,500	4,387,500	4,387,500	-
Activos Intangibles	-	280,795	280,795	280,639	280,639	156
Inversión Pública	70,000,000	17,211,801	87,211,801	58,660,620	48,071,949	28,551,181
Obra Pública en Bienes de Dominio Público	-	-	-	-	-	-
Obra Pública en Bienes Propios	70,000,000	17,211,801	87,211,801	58,660,620	48,071,949	28,551,181
Proyectos Productivos y Acciones de Fomento	-	-	-	-	-	-
Inversiones Financieras y Otras Provisiones	-	-	-	-	-	-
Inversiones Para el Fomento de Actividades Productivas	-	-	-	-	-	-
Acciones y Participaciones de Capital	-	-	-	-	-	-
Compra de Títulos y Valores	-	-	-	-	-	-
Concesión de Préstamos	-	-	-	-	-	-
Inversiones en Fideicomisos, Mandatos y Otros Análogos	-	-	-	-	-	-
Fideicomiso de Desastres Naturales (Informativo)	-	-	-	-	-	-
Otras Inversiones Financieras	-	-	-	-	-	-
Provisiones para Contingencias y Otras Erogaciones Especiales	-	-	-	-	-	-
Participaciones y Aportaciones	-	-	-	-	-	-
Participaciones	-	-	-	-	-	-
Aportaciones	-	-	-	-	-	-
Convenios	-	-	-	-	-	-
Deuda Pública	-	-	-	-	-	-
Amortización de la Deuda Pública	-	-	-	-	-	-
Intereses de la Deuda Pública	-	-	-	-	-	-
Comisiones de la Deuda Pública	-	-	-	-	-	-
Gastos de la Deuda Pública	-	-	-	-	-	-
Costo por Coberturas	-	-	-	-	-	-
Apoyos Financieros	-	-	-	-	-	-
Adeudos de Ejercicios Fiscales Anteriores (Adefas)	-	-	-	-	-	-



Fiscalía General del Estado de Morelos
 Estado Analítico del Ejercicio del Presupuesto de Egresos Detallado - LDF
 Clasificación por Objeto del Gasto (Capítulo y Concepto)
 Del 1 de enero al 30 de septiembre de 2020
 (Pesos)



Concepto	Egresos					
	Aprobado	Ampliaciones / (Reducciones)	Modificado	Devengado	Pagado	Subejercicio
Gasto Etiquetado	-	-	-	-	-	-
Servicios Personales	-	-	-	-	-	-
Remuneraciones al Personal de Carácter Permanente	-	-	-	-	-	-
Remuneraciones al Personal de Carácter Transitorio	-	-	-	-	-	-
Remuneraciones Adicionales y Especiales	-	-	-	-	-	-
Seguridad Social	-	-	-	-	-	-
Otras Prestaciones Sociales y Económicas	-	-	-	-	-	-
Previsiones	-	-	-	-	-	-
Pago de Estímulos a Servidores Públicos	-	-	-	-	-	-
Materiales y Suministros	-	-	-	-	-	-
Materiales de Admón., Emisión de Doctos. y Art. Oficiales	-	-	-	-	-	-
Alimentos y Utensilios	-	-	-	-	-	-
Materias Primas y Materiales de Prod. y Comercialización	-	-	-	-	-	-
Materiales y Artículos de Construcción y de Reparación	-	-	-	-	-	-
Productos Químicos, Farmacéuticos y de Laboratorio	-	-	-	-	-	-
Combustibles, Lubricantes y Aditivos	-	-	-	-	-	-
Vestuario, Blancos, Prendas de Protección y Art. Deportivos	-	-	-	-	-	-
Materiales y Suministros Para Seguridad	-	-	-	-	-	-
Herramientas, Refacciones y Accesorios Menores	-	-	-	-	-	-
Servicios Generales	-	-	-	-	-	-
Servicios Básicos	-	-	-	-	-	-
Servicios de Arrendamiento	-	-	-	-	-	-
Servicios Profesionales, Científicos, Técnicos y Otros Serv.	-	-	-	-	-	-
Servicios Financieros, Bancarios y Comerciales	-	-	-	-	-	-
Servicios de Instalación, Reparación, Mantto. y Conservación	-	-	-	-	-	-
Servicios de Comunicación Social y Publicidad	-	-	-	-	-	-
Servicios de Traslado y Viáticos	-	-	-	-	-	-
Servicios Oficiales	-	-	-	-	-	-
Otros Servicios Generales	-	-	-	-	-	-
Transferencias, Asignaciones, Subsidios y Otras Ayudas	-	-	-	-	-	-
Transferencias Internas y Asignaciones al Sector Público	-	-	-	-	-	-
Transferencias al Resto del Sector Público	-	-	-	-	-	-
Subsidios y Subvenciones	-	-	-	-	-	-
Ayudas Sociales	-	-	-	-	-	-
Pensiones y Jubilaciones	-	-	-	-	-	-
Transferencias a Fideicomisos, Mandatos y Otros Análogos	-	-	-	-	-	-
Transferencias a la Seguridad Social	-	-	-	-	-	-
Donativos	-	-	-	-	-	-
Transferencias al Exterior	-	-	-	-	-	-
Bienes Muebles, Inmuebles e Intangibles	-	-	-	-	-	-
Mobiliario y Equipo de Administración	-	-	-	-	-	-
Mobiliario y Equipo Educativo y Recreativo	-	-	-	-	-	-
Equipo e Instrumental Médico y de Laboratorio	-	-	-	-	-	-
Vehículos y Equipo de Transporte	-	-	-	-	-	-
Equipo de Defensa y Seguridad	-	-	-	-	-	-
Maquinaria, Otros Equipos y Herramientas	-	-	-	-	-	-
Activos Biológicos	-	-	-	-	-	-
Bienes Inmuebles	-	-	-	-	-	-
Activos Intangibles	-	-	-	-	-	-
Inversión Pública	-	-	-	-	-	-
Obra Pública en Bienes de Dominio Público	-	-	-	-	-	-
Obra Pública en Bienes Propios	-	-	-	-	-	-
Proyectos Productivos y Acciones de Fomento	-	-	-	-	-	-
Inversiones Financieras y Otras Provisiones	-	-	-	-	-	-
Inversiones Para el Fomento de Actividades Productivas	-	-	-	-	-	-
Acciones y Participaciones de Capital	-	-	-	-	-	-
Compra de Títulos y Valores	-	-	-	-	-	-
Concesión de Préstamos	-	-	-	-	-	-
Inversiones en Fideicomisos, Mandatos y Otros Análogos	-	-	-	-	-	-
Fideicomiso de Desastres Naturales (Informativo)	-	-	-	-	-	-
Otras Inversiones Financieras	-	-	-	-	-	-
Provisiones para Contingencias y Otras Erogaciones Especiales	-	-	-	-	-	-
Participaciones y Aportaciones	-	-	-	-	-	-
Participaciones	-	-	-	-	-	-
Aportaciones	-	-	-	-	-	-
Convenios	-	-	-	-	-	-
Deuda Pública	-	-	-	-	-	-
Amortización de la Deuda Pública	-	-	-	-	-	-
Intereses de la Deuda Pública	-	-	-	-	-	-
Comisiones de la Deuda Pública	-	-	-	-	-	-
Gastos de la Deuda Pública	-	-	-	-	-	-
Costo por Coberturas	-	-	-	-	-	-
Apoyos Financieros	-	-	-	-	-	-
Adeudos de Ejercicios Fiscales Anteriores (Adefas)	-	-	-	-	-	-
Total de Egresos	730,583,000	193,210,342	923,793,342	512,532,103	496,115,158	411,261,239



Fiscalía General del Estado de Morelos
Estado Analítico del Ejercicio del Presupuesto de Egresos
Clasificación Administrativa
Del 1 de enero al 30 de septiembre de 2020
(Pesos)



Concepto	Egresos					Subejercicio 6 = (3 - 4)
	Aprobado	Ampliaciones/ (Reducciones)	Modificado	Devengado	Pagado	
	1	2	3 = (1 + 2)	4	5	
Jefatura de la Oficina de la Gobernatura del Estado	-	-	-	-	-	-
Secretaría de Gobierno	-	-	-	-	-	-
Secretaría de Hacienda	-	-	-	-	-	-
Secretaría de Desarrollo Económico y del Trabajo	-	-	-	-	-	-
Secretaría de Desarrollo Agropecuario	-	-	-	-	-	-
Secretaría de Obras Públicas	-	-	-	-	-	-
Secretaría de Educación	-	-	-	-	-	-
Secretaría de Salud	-	-	-	-	-	-
Secretaría de Administración	-	-	-	-	-	-
Secretaría de la Contraloría	-	-	-	-	-	-
Secretaría de Turismo y Cultura	-	-	-	-	-	-
Secretaría de Desarrollo Social	-	-	-	-	-	-
Secretaría de Desarrollo Sustentable	-	-	-	-	-	-
Secretaría de Movilidad y Transporte	-	-	-	-	-	-
Comisión Estatal de Seguridad Pública	-	-	-	-	-	-
Consejería Jurídica	-	-	-	-	-	-
Gastos Institucionales	-	-	-	-	-	-
Total del Gasto	-	-	-	-	-	-

Fiscalía General del Estado de Morelos
Estado Analítico del Ejercicio del Presupuesto de Egresos
Clasificación Administrativa
Del 1 de enero al 30 de septiembre de 2020

Concepto	Egresos					Subejercicio 6 = (3 - 4)
	Aprobado	Ampliaciones/ (Reducciones)	Modificado	Devengado	Pagado	
	1	2	3 = (1 + 2)	4	5	
Poder Ejecutivo	-	-	-	-	-	-
Poder Legislativo	-	-	-	-	-	-
Poder Judicial	-	-	-	-	-	-
Organismos Autónomos	730,583,000	193,210,342	923,793,342	512,532,103	496,115,158	411,261,239
Poder Ejecutivo de los Municipios	-	-	-	-	-	-
Total del Gasto	730,583,000	193,210,342	923,793,342	512,532,103	496,115,158	411,261,239

Sector Paraestatal del Gobierno del Estado de Morelos
Estado Analítico del Ejercicio del Presupuesto de Egresos
Clasificación Administrativa
Del 1 de enero al 30 de septiembre de 2020

Concepto	Egresos					Subejercicio 6 = (3 - 4)
	Aprobado	Ampliaciones/ (Reducciones)	Modificado	Devengado	Pagado	
	1	2	3 = (1 + 2)	4	5	
Entidades Paraestatales y Fideicomisos No Empresariales y No Financieros	-	-	-	-	-	-
Instituciones Públicas de la Seguridad Social	-	-	-	-	-	-
Entidades Paraestatales Empresariales No Financieras con Participación Estatal Mayoritaria	-	-	-	-	-	-
Fideicomisos Empresariales No Financieros con Participación Estatal Mayoritaria	-	-	-	-	-	-
Entidades Paraestatales Empresariales Financieras Monetarias con Participación Estatal Mayoritaria	-	-	-	-	-	-
Entidades Paraestatales Empresariales Financieras No Monetarias con Participación Estatal Mayoritaria	-	-	-	-	-	-
Fideicomisos Financieros Públicos con Participación Estatal Mayoritaria	-	-	-	-	-	-
Total del Gasto	-	-	-	-	-	-



Fiscalía General del Estado de Morelos
Estado Analítico del Ejercicio del Presupuesto de Egresos Detallado - LDF
Clasificación Administrativa
Del 1 de enero al 30 de septiembre de 2020
(Pesos)



Concepto	Egresos					Subejercicio
	Aprobado	Ampliaciones/ (Reducciones)	Modificado	Devengado	Pagado	
Gasto No Etiquetado	730,583,000	193,210,342	923,793,342	512,532,103	496,115,158	411,261,239
Jefatura de la Oficina de la Gobernatura del Estado	-	-	-	-	-	-
Secretaría de Gobierno	-	-	-	-	-	-
Secretaría de Hacienda	-	-	-	-	-	-
Secretaría de Desarrollo Económico y del Trabajo	-	-	-	-	-	-
Secretaría de Desarrollo Agropecuario	-	-	-	-	-	-
Secretaría de Obras Públicas	-	-	-	-	-	-
Secretaría de Educación	-	-	-	-	-	-
Secretaría de Salud	-	-	-	-	-	-
Secretaría de Administración	-	-	-	-	-	-
Secretaría de la Contraloría	-	-	-	-	-	-
Secretaría de Turismo y Cultura	-	-	-	-	-	-
Secretaría de Desarrollo Social	-	-	-	-	-	-
Secretaría de Desarrollo Sustentable	-	-	-	-	-	-
Secretaría de Movilidad y Transporte	-	-	-	-	-	-
Comisión Estatal de Seguridad Pública	-	-	-	-	-	-
Consejería Jurídica	-	-	-	-	-	-
Gastos Institucionales	-	-	-	-	-	-
Poder Legislativo	-	-	-	-	-	-
Poder Judicial	-	-	-	-	-	-
Organismos Autónomos	730,583,000	193,210,342	923,793,342	512,532,103	496,115,158	411,261,239
Entidades Paraestatales y Fideicomisos No Empresariales y No Financieros	-	-	-	-	-	-
Fideicomisos Empresariales No Financieros con Participación Estatal Mayoritaria	-	-	-	-	-	-
Poder Ejecutivo de los Municipios	-	-	-	-	-	-
Gasto Etiquetado	-	-	-	-	-	-
Jefatura de la Oficina de la Gobernatura del Estado	-	-	-	-	-	-
Secretaría de Gobierno	-	-	-	-	-	-
Secretaría de Hacienda	-	-	-	-	-	-
Secretaría de Desarrollo Económico y del Trabajo	-	-	-	-	-	-
Secretaría de Desarrollo Agropecuario	-	-	-	-	-	-
Secretaría de Obras Públicas	-	-	-	-	-	-
Secretaría de Educación	-	-	-	-	-	-
Secretaría de Salud	-	-	-	-	-	-
Secretaría de Administración	-	-	-	-	-	-
Secretaría de la Contraloría	-	-	-	-	-	-
Secretaría de Turismo y Cultura	-	-	-	-	-	-
Secretaría de Desarrollo Social	-	-	-	-	-	-
Secretaría de Desarrollo Sustentable	-	-	-	-	-	-
Secretaría de Movilidad y Transporte	-	-	-	-	-	-
Comisión Estatal de Seguridad Pública	-	-	-	-	-	-
Consejería Jurídica	-	-	-	-	-	-
Gastos Institucionales	-	-	-	-	-	-
Poder Legislativo	-	-	-	-	-	-
Poder Judicial	-	-	-	-	-	-
Organismos Autónomos	-	-	-	-	-	-
Entidades Paraestatales y Fideicomisos No Empresariales y No Financieros	-	-	-	-	-	-
Fideicomisos Empresariales No Financieros con Participación Estatal Mayoritaria	-	-	-	-	-	-
Poder Ejecutivo de los Municipios	-	-	-	-	-	-
Total de Egresos	730,583,000	193,210,342	923,793,342	512,532,103	496,115,158	411,261,239



Fiscalía General del Estado de Morelos
Estado Analítico del Ejercicio del Presupuesto de Egresos
Clasificación Funcional (Finalidad y Función)
Del 1 de enero al 30 de septiembre de 2020
(Pesos)



Concepto	Egresos					Subejercicio
	Aprobado	Ampliaciones/ (Reducciones)	Modificado	Devengado	Pagado	
	1	2	3 = (1 + 2)	4	5	
Gobierno	730,583,000	193,210,342	923,793,342	512,532,103	496,115,158	411,261,239
Legislación	-	-	-	-	-	-
Justicia	730,583,000	193,210,342	923,793,342	512,532,103	496,115,158	411,261,239
Coordinación de la Política de Gobierno	-	-	-	-	-	-
Relaciones Exteriores	-	-	-	-	-	-
Asuntos Financieros y Hacendarios	-	-	-	-	-	-
Seguridad Nacional	-	-	-	-	-	-
Asuntos de Orden Público y de Seguridad Interior	-	-	-	-	-	-
Otros Servicios Generales	-	-	-	-	-	-
Desarrollo Social	-	-	-	-	-	-
Protección Ambiental	-	-	-	-	-	-
Vivienda y Servicios a la Comunidad	-	-	-	-	-	-
Salud	-	-	-	-	-	-
Recreación, Cultura y Otras Manifestaciones Sociales	-	-	-	-	-	-
Educación	-	-	-	-	-	-
Protección Social	-	-	-	-	-	-
Otros Asuntos Sociales	-	-	-	-	-	-
Desarrollo Económico	-	-	-	-	-	-
Asuntos Económicos, Comerciales y Laborales en General	-	-	-	-	-	-
Agropecuaria, Silvicultura, Pesca y Caza	-	-	-	-	-	-
Combustibles y Energía	-	-	-	-	-	-
Minería, Manufacturas y Construcción	-	-	-	-	-	-
Transporte	-	-	-	-	-	-
Comunicaciones	-	-	-	-	-	-
Turismo	-	-	-	-	-	-
Ciencia, Tecnología e Innovación	-	-	-	-	-	-
Otras Industrias y Otros Asuntos Económicos	-	-	-	-	-	-
Otras no Clasificadas en Funciones Anteriores	-	-	-	-	-	-
Transacciones de la Deuda Pública / Costo Financiero de la Deuda	-	-	-	-	-	-
Transferencias, Participaciones y Aportaciones entre Diferentes Niveles y Ordenes de Gobierno	-	-	-	-	-	-
Saneamiento del Sistema Financiero	-	-	-	-	-	-
Adeudos de Ejercicios Fiscales Anteriores	-	-	-	-	-	-
Total del Gasto	730,583,000	193,210,342	923,793,342	512,532,103	496,115,158	411,261,239



Fiscalía General del Estado de Morelos
 Estado Analítico del Ejercicio del Presupuesto de Egresos Detallado - LDF
 Clasificación Funcional (Finalidad y Función)
 Del 1 de enero al 30 de septiembre de 2020
 (Pesos)



Concepto	Egresos					Subejercicio
	Aprobado	Ampliaciones/ (Reducciones)	Modificado	Devengado	Pagado	
Gasto No Etiquetado	730,583,000	193,210,342	923,793,342	512,532,103	496,115,158	411,261,239
Gobierno	730,583,000	193,210,342	923,793,342	512,532,103	496,115,158	411,261,239
Legislación	-	-	-	-	-	-
Justicia	730,583,000	193,210,342	923,793,342	512,532,103	496,115,158	411,261,239
Coordinación de la Política de Gobierno	-	-	-	-	-	-
Relaciones Exteriores	-	-	-	-	-	-
Asuntos Financieros y Hacendarios	-	-	-	-	-	-
Seguridad Nacional	-	-	-	-	-	-
Asuntos de Orden Público y de Seguridad Interior	-	-	-	-	-	-
Otros Servicios Generales	-	-	-	-	-	-
Desarrollo Social	-	-	-	-	-	-
Protección Ambiental	-	-	-	-	-	-
Vivienda y Servicios a la Comunidad	-	-	-	-	-	-
Salud	-	-	-	-	-	-
Recreación, Cultura y Otras Manifestaciones Sociales	-	-	-	-	-	-
Educación	-	-	-	-	-	-
Protección Social	-	-	-	-	-	-
Otros Asuntos Sociales	-	-	-	-	-	-
Desarrollo Económico	-	-	-	-	-	-
Asuntos Económicos, Comerciales y Laborales en Gral.	-	-	-	-	-	-
Agropecuaria, Silvicultura, Pesca y Caza	-	-	-	-	-	-
Combustibles y Energía	-	-	-	-	-	-
Minería, Manufacturas y Construcción	-	-	-	-	-	-
Transporte	-	-	-	-	-	-
Comunicaciones	-	-	-	-	-	-
Turismo	-	-	-	-	-	-
Ciencia, Tecnología e Innovación	-	-	-	-	-	-
Otras Industrias y Otros Asuntos Económicos	-	-	-	-	-	-
Otras no Clasificadas en Funciones Anteriores	-	-	-	-	-	-
Transacciones de la Deuda Pública / Costo Financiero de la Deuda	-	-	-	-	-	-
Transferencias, Participaciones y Aportaciones entre Diferentes Niveles y Ordenes de Gobierno	-	-	-	-	-	-
Saneamiento del Sistema Financiero	-	-	-	-	-	-
Adeudos de Ejercicios Fiscales Anteriores	-	-	-	-	-	-
Gasto Etiquetado	-	-	-	-	-	-
Gobierno	-	-	-	-	-	-
Legislación	-	-	-	-	-	-
Justicia	-	-	-	-	-	-
Coordinación de la Política de Gobierno	-	-	-	-	-	-
Relaciones Exteriores	-	-	-	-	-	-
Asuntos Financieros y Hacendarios	-	-	-	-	-	-
Seguridad Nacional	-	-	-	-	-	-
Asuntos de Orden Público y de Seguridad Interior	-	-	-	-	-	-
Otros Servicios Generales	-	-	-	-	-	-
Desarrollo Social	-	-	-	-	-	-
Protección Ambiental	-	-	-	-	-	-
Vivienda y Servicios a la Comunidad	-	-	-	-	-	-
Salud	-	-	-	-	-	-
Recreación, Cultura y Otras Manifestaciones Sociales	-	-	-	-	-	-
Educación	-	-	-	-	-	-
Protección Social	-	-	-	-	-	-
Otros Asuntos Sociales	-	-	-	-	-	-
Desarrollo Económico	-	-	-	-	-	-
Asuntos Económicos, Comerciales y Laborales en Gral.	-	-	-	-	-	-
Agropecuaria, Silvicultura, Pesca y Caza	-	-	-	-	-	-
Combustibles y Energía	-	-	-	-	-	-
Minería, Manufacturas y Construcción	-	-	-	-	-	-
Transporte	-	-	-	-	-	-
Comunicaciones	-	-	-	-	-	-
Turismo	-	-	-	-	-	-
Ciencia, Tecnología e Innovación	-	-	-	-	-	-
Otras Industrias y Otros Asuntos Económicos	-	-	-	-	-	-
Otras no Clasificadas en Funciones Anteriores	-	-	-	-	-	-
Transacciones de la Deuda Pública / Costo Financiero de la Deuda	-	-	-	-	-	-
Transferencias, Participaciones y Aportaciones entre Diferentes Niveles y Ordenes de Gobierno	-	-	-	-	-	-
Saneamiento del Sistema Financiero	-	-	-	-	-	-
Adeudos de Ejercicios Fiscales Anteriores	-	-	-	-	-	-
Total del Egresos	730,583,000	193,210,342	923,793,342	512,532,103	496,115,158	411,261,239



Fiscalía General del Estado de Morelos
 Estado Analítico del Ejercicio del Presupuesto de Egresos Detallado - LDF
 Clasificación de Servicios Personales por Categoría
 Del 1 de enero al 30 de septiembre de 2020
 (Pesos)



Concepto	Egresos					Subejercicio
	Aprobado	Ampliaciones/ (Reducciones)	Modificado	Devengado	Pagado	
Gasto No Etiquetado	570,115,157	(5,829,097)	564,286,060	359,222,342	359,222,342	205,063,718
<i>Personal Administrativo y de Servicio Público</i>	<i>570,115,157</i>	<i>(5,829,097)</i>	<i>564,286,060</i>	<i>359,222,342</i>	<i>359,222,342</i>	<i>205,063,718</i>
<i>Magisterio</i>	-	-	-	-	-	-
<i>Servicios de Salud</i>	-	-	-	-	-	-
<i>Personal Administrativo</i>	-	-	-	-	-	-
<i>Personal Médico, Paramédico y afín</i>	-	-	-	-	-	-
<i>Seguridad Pública</i>	-	-	-	-	-	-
<i>Gastos Asociados a la Implementación de Nuevas Leyes Fed. o Reformas a las Mismas</i>	-	-	-	-	-	-
<i>Nombre del Programa o Ley 1</i>	-	-	-	-	-	-
<i>Nombre del Programa o Ley 2</i>	-	-	-	-	-	-
<i>Sentencias Laborales Definitivas</i>	-	-	-	-	-	-
Gasto Etiquetado	-	-	-	-	-	-
<i>Personal Administrativo y de Servicio Público</i>	-	-	-	-	-	-
<i>Magisterio</i>	-	-	-	-	-	-
<i>Servicios de Salud</i>	-	-	-	-	-	-
<i>Personal Administrativo</i>	-	-	-	-	-	-
<i>Personal Médico, Paramédico y afín</i>	-	-	-	-	-	-
<i>Seguridad Pública</i>	-	-	-	-	-	-
<i>Gastos Asociados a la Implementación de Nuevas Leyes Fed. o Reformas a las Mismas</i>	-	-	-	-	-	-
<i>Nombre del Programa o Ley 1</i>	-	-	-	-	-	-
<i>Nombre del Programa o Ley 2</i>	-	-	-	-	-	-
<i>Sentencias Laborales Definitivas</i>	-	-	-	-	-	-
Total del Gasto en Servicios Personales	570,115,157	(5,829,097)	564,286,060	359,222,342	359,222,342	205,063,718



Fiscalía General del Estado de Morelos
 Estado Analítico del Ejercicio del Presupuesto de Egresos
 Clasificación Económica (por Tipo de Gasto)
 Del 1 de enero al 30 de septiembre de 2020
 (Pesos)



Concepto	Egresos					
	Aprobado	Ampliaciones/ (Reducciones)	Modificado	Devengado	Pagado	Subejercicio
	1	2	3 = (1 + 2)	4	5	6 = (3 - 4)
Gasto Corriente	655,064,182	167,123,472	822,187,654	444,190,093	438,361,818	377,997,561
Gasto de Capital	72,878,818	26,086,870	98,965,688	68,084,609	57,495,939	30,881,079
Amortización de la Deuda y Disminución de Pasivos	-	-	-	-	-	-
Pensiones y Jubilaciones	2,640,000	-	2,640,000	257,401	257,401	2,382,599
Participaciones	-	-	-	-	-	-
Total del Gasto	730,583,000	193,210,342	923,793,342	512,532,103	496,115,158	411,261,239



Fiscalía General del Estado de Morelos
Endeudamiento Neto
Del 1 de enero al 30 de septiembre de 2020
(Pesos)



Identificación de Crédito o Instrumento	Contratación / Colocación A	Amortización B	Endeudamiento Neto C = A - B
NO APLICA			
Créditos Bancarios			
Total Créditos Bancarios	-	-	-
Otros Instrumentos de Deuda			
Total Otros Instrumentos de Deuda	-	-	-
TOTAL	-	-	-



Información Programática

CUENTA PÚBLICA
FISCALÍA GENERAL DEL ESTADO DE MORELOS
ENERO - SEPTIEMBRE

2020



Fiscalia General del Estado de Morelos
Gasto por Categoría Programática
Del 1 de enero al 30 de septiembre de 2020
(Pesos)



Concepto	Egresos					Subejercicio
	Aprobado	Ampliaciones/ (Reducciones)	Modificado	Devengado	Pagado	
	1	2	3 = (1 + 2)	4	5	6 = (3 - 4)
Programas						
Subsidios: Sector Social y Privado o Ent. Federativas y Municipios						
Sujetos a Reglas de Operación	-	-	-	-	-	-
Otros Subsidios	-	-	-	-	-	-
Desempeño de las Funciones	730,583,000	193,210,342	923,793,342	512,532,103	496,115,158	411,261,239
Prestación de Servicios Públicos	730,583,000	193,210,342	923,793,342	512,532,103	496,115,158	411,261,239
Provisión de Bienes Públicos	-	-	-	-	-	-
Planeación, Seguimiento y Evaluación de Políticas Públicas	-	-	-	-	-	-
Promoción y Fomento	-	-	-	-	-	-
Regulación y Supervisión	-	-	-	-	-	-
Funciones de las Fuerzas Armadas (Únicamente Gobierno Federal)	-	-	-	-	-	-
Específicos	-	-	-	-	-	-
Proyectos de Inversión	-	-	-	-	-	-
Administrativos y de Apoyo						
Apoyo al Proceso Presupuestario y para Mejorar la Eficiencia Institucional	-	-	-	-	-	-
Apoyo a la Función Pública y al Mejoramiento de la Gestión	-	-	-	-	-	-
Operaciones Ajenas	-	-	-	-	-	-
Compromisos						
Obligaciones de Cumplimiento de Resolución Jurisdiccional	-	-	-	-	-	-
Desastres Naturales	-	-	-	-	-	-
Obligaciones						
Pensiones y Jubilaciones	-	-	-	-	-	-
Aportaciones a la Seguridad Social	-	-	-	-	-	-
Aportaciones a Fondos de Estabilización	-	-	-	-	-	-
Aportaciones a Fondos de Inversión y Reestructura de Pensiones	-	-	-	-	-	-
Programas de Gasto Federalizado (Gobierno Federal)						
Gasto Federalizado	-	-	-	-	-	-
Participaciones a Entidades Federativas y Municipios						
Costo financiero, deuda o apoyos a deudores y ahorradores de la banca	-	-	-	-	-	-
Adeudos de ejercicios fiscales anteriores						
Total del Gasto	730,583,000	193,210,342	923,793,342	512,532,103	496,115,158	411,261,239



Fiscalía General del Estado de Morelos
Indicadores de Postura Fiscal
Del 1 de enero al 30 de septiembre de 2020
(Pesos)



Concepto	Estimado	Devengado	Pagado ³
I. Ingresos Presupuestarios (I=1+2)	756,055,000	471,762,615	465,204,543
1. Ingresos del Gobierno de la Entidad Federativa 1	25,472,000	8,884,728	7,470,622
2. Ingresos del Sector Paraestatal 1	730,583,000	462,877,887	457,733,921
II. Egresos Presupuestarios (II=3+4)	730,583,000	512,532,103	496,115,158
3. Egresos del Gobierno de la Entidad Federativa 2	730,583,000	512,532,103	496,115,158
4. Egresos del Sector Paraestatal 2	-	-	-
III. Balance Presupuestario (Superávit o Déficit) (III = I - II)	25,472,000	(40,769,488)	(30,910,615)

Concepto	Estimado	Devengado	Pagado ³
III. Balance presupuestario (Superávit o Déficit)	25,472,000	(40,769,488)	(30,910,615)
IV. Intereses, Comisiones y Gastos de la Deuda	-	-	-
V. Balance Primario (Superávit o Déficit) (V= III - IV)	25,472,000	(40,769,488)	(30,910,615)

Concepto	Estimado	Devengado	Pagado ³
A. Financiamiento	-	-	-
B. Amortización de la deuda	-	-	-
C. Endeudamiento ó desendeudamiento (C = A - B)	-	-	-

1 Los Ingresos que se presentan son los ingresos presupuestarios totales sin incluir los ingresos por financiamientos. Los Ingresos del Gobierno de la Entidad Federativa corresponden a los del Poder Ejecutivo, Legislativo Judicial y Autónomos.

2 Los egresos que se presentan son los egresos presupuestarios totales sin incluir los egresos por amortización. Los egresos del Gobierno de la Entidad Federativa corresponden a los del Poder Ejecutivo, Legislativo, Judicial y Órganos Autónomos.

3 Para Ingresos se reportan los ingresos recaudados; para egresos se reportan los egresos pagados.



Fiscalía General del Estado de Morelos

Programas y Proyectos de Inversión

NO APLICA



Anexos

CUENTA PÚBLICA
FISCALÍA GENERAL DEL ESTADO DE MORELOS
ENERO - SEPTIEMBRE

2020



Fiscalía General del Estado de Morelos

Relación de Esquemas Bursátiles y de Coberturas Financieras

NO APLICA



MORELOS
2018 - 2024



Instituto de Desarrollo y Fortalecimiento Municipal del Estado de Morelos

CUENTA PÚBLICA CONSOLIDADA
ORGANISMOS AUTÓNOMOS
ENERO - SEPTIEMBRE

2020



IDEFOMM
Instituto de Desarrollo y
Fortalecimiento Municipal
del Estado de Morelos

Introducción



IDEFOMM

Instituto de Desarrollo y
Fortalecimiento Municipal
del Estado de Morelos

INTRODUCCIÓN

Transparencia y Rendición de Cuentas

En cumplimiento a la Ley General de Contabilidad Gubernamental, los lineamientos establecidos por el Consejo Nacional de Armonización Contable y la normatividad en general que le resulte aplicable, el Instituto de Desarrollo y Fortalecimiento Municipal del Estado de Morelos (IDEFOMM) emite sus Estados Financieros Contables, Presupuestarios, Programáticos e Indicadores de Postura Fiscal; mediante los que se plasman principalmente el estado que guardan sus activos, pasivos y hacienda pública /patrimonio, así como los resultados financieros del ejercicio de los recursos que le son otorgados. En suma, se da cumplimiento a la Ley de Disciplina Financiera de las Entidades Federativas y los Municipios, ordenamiento que formaliza el compromiso que el Instituto de Desarrollo y Fortalecimiento Municipal (IDEFOMM) ha adoptado con los diversos entes y usuarios fiscalizadores, directivos y la sociedad en general en materia de transparencia y rendición de cuentas.

Panorama financiero

El Instituto de Desarrollo y Fortalecimiento Municipal del Estado de Morelos (IDEFOMM), es un organismo público descentralizado con personalidad jurídica y patrimonio propio y por ningún motivo estará sectorizado o integrado a los poderes públicos del Estado y tiene por objeto desarrollar acciones de capacitación y formación, asesoría e investigación y difusión que fortalezcan la capacidad administrativa, así como brindar asesoría técnica y jurídica en las materias que por mandato constitucional están a cargo de los Ayuntamientos.

Historia

El ordenamiento legal que da vida al Instituto de Desarrollo y Fortalecimiento Municipal del Estado de Morelos es el Art. 118 bis de la Constitución Política del Estado de Morelos, mediante el cual se crea el Instituto de Desarrollo y Fortalecimiento Municipal, como un organismo con personalidad jurídica y patrimonio propio y que por ningún motivo estará sectorizado o integrado a los Poderes Públicos del Estado, lo que le da autonomía respecto al poder central del Estado y plenas facultades de gestión y control presupuestal.

La última reforma a su Ley Orgánica publicada en el periódico Oficial Tierra y Libertad No. 5380 de fecha 16 de marzo de 2016.

Desde su creación, el Instituto de Desarrollo y Fortalecimiento Municipal del Estado de Morelos ha participado activamente en el quehacer social y desarrollo de la administración municipal, de donde destaca la importancia de su participación en la construcción, desarrollo, transformación y fortalecimiento del entorno social de los Municipios.

Objeto:

Desarrollar acciones de capacitación y formación, asesoría e investigación y difusión que fortalezcan la capacidad administrativa, así como brindar asesoría técnica y jurídica en las materias que por mandato constitucional están a cargo de los Ayuntamientos.

Misión:

Fortalecer la calidad de la Administración Pública Municipal, mediante la generación de planes y programas de capacitación, de formación profesional, asistencia técnica en materias hacendaria, administrativa, jurídica, actividades de investigación y difusión de estudios, que impulsen el desarrollo de los gobiernos Municipales; en beneficio de la población Morelense.

Visión:

Ser el órgano descentralizado mejor administrado, con personal altamente capacitado, en materias de administración pública municipal, logrando el desarrollo y fortalecimiento de los municipios, mediante actividades de capacitación, formación profesional, asistencia, investigación, difusión, asesoría técnica y jurídica con oportunidad y calidad; que permita a los municipios mejorar los bienes y servicios que prestan a los ciudadanos.

Armonización Contable

Después de un largo y minucioso proceso, se seleccionó la plataforma informática SAACG.NET (Sistema Automatizado de Administración y Contabilidad Gubernamental) para registrar la información con los requerimientos de la armonización contable.

Durante el ejercicio 2014 se inició el proceso de implementación de dicha plataforma, comenzando con los trabajos de captura, registro y control de las operaciones en el área administrativa. El avance ha sido sustancial, tal es el caso que en dicho sistema se realizan los procesos contemplados en la Ley General de Contabilidad Gubernamental y que son regulados por el Consejo Nacional de Armonización Contable; lo que ha permitido obtener resultados favorables en las evaluaciones del SEVAC.



IDEFOMM

Instituto de Desarrollo y
Fortalecimiento Municipal
del Estado de Morelos

Información Contable

CUENTA PÚBLICA
INSTITUTO DE DESARROLLO Y FORTALECIMIENTO
MUNICIPAL DEL ESTADO DE MORELOS
ENERO - SEPTIEMBRE

2020



Concepto	2020	2019	Concepto	2020	2019
INGRESOS Y OTROS BENEFICIOS			GASTOS Y OTRAS PÉRDIDAS		
Ingresos de la Gestión			Gastos de Funcionamiento	8,083,317	8,313,143
Impuestos	271	4,533	Servicios Personales	6,023,515	6,427,085
Cuotas y Aportaciones de Seguridad Social	-	-	Materiales y Suministros	199,325	230,606
Contribuciones de Mejoras	-	-	Servicios Generales	1,860,477	1,655,452
Derechos	-	-	Transferencias, Asignaciones, Subsidios y Otras Ayudas	1,030,789	800,997
Productos	271	4,533	Transferencias Internas y Asignaciones al Sector Público	-	-
Aprovechamientos	-	-	Transferencias al Resto del Sector Público	-	-
Ingresos por Venta de Bienes y Prestación de Servicios	-	-	Subsidios y Subvenciones	-	-
Participaciones, Aportaciones, Convenios, Incentivos			Ayudas Sociales	-	-
Derivados de la Colaboración Fiscal, Fondos Distintos de			Pensiones y Jubilaciones	1,030,789	800,997
Aportaciones, Transferencias, Asignaciones, Subsidios y	11,522,741	9,839,000	Transferencias a Fideicomisos, Mandatos y Contratos Análogos	-	-
Subvenciones, y Pensiones y Jubilaciones			Transferencias a la Seguridad Social	-	-
Participaciones, Aportaciones, Convenios, Incentivos Derivados de			Donativos	-	-
la Colaboración Fiscal y Fondos Distintos de Aportaciones			Transferencias al Exterior	-	-
Transferencias, Asignaciones, Subsidios y Subvenciones, y	11,522,741	9,839,000	Participaciones y Aportaciones	-	-
Pensiones y Jubilaciones			Participaciones	-	-
Otros Ingresos y Beneficios	243	-	Aportaciones	-	-
Ingresos Financieros			Convenios	-	-
Incremento por Variación de Inventarios	-	-	Intereses, Comisiones y Otros Gastos de la Deuda Pública	-	-
Disminución del Exceso de Estimaciones por Pérdida o Deterioro u	-	-	Intereses de la Deuda Pública	-	-
Obsolescencia	-	-	Comisiones de la Deuda Pública	-	-
Disminución del Exceso de Provisiones	-	-	Gastos de la Deuda Pública	-	-
Otros Ingresos y Beneficios Varios	243	-	Costo por Coberturas	-	-
			Apoyos Financieros	-	-
Total de Ingresos y Otros Beneficios	11,523,255	9,843,533	Otros Gastos y Pérdidas Extraordinarias	793,242	-
			Estimaciones, Depreciaciones, Deterioros, Obsolescencia y		
			Amortizaciones	776,043	-
			Provisiones	-	-
			Disminución de Inventarios	-	-
			Aumento por Insuficiencia de Estimaciones por Pérdida o Deterioro u	-	-
			Obsolescencia	-	-
			Aumento por Insuficiencia de Provisiones	-	-
			Otros Gastos	17,199	-
			Inversión Pública	-	-
			Inversión Pública no Capitalizable	-	-
			Total de Gastos y Otras Pérdidas	9,907,348	9,114,140
			Resultados del Ejercicio (Ahorro/Desahorro)	1,615,907	729,393

Bajo protesta de decir verdad declaramos que los Estados Financieros y sus Notas son razonablemente correctos y responsablemente del emisor.

CONCEPTO	Año		CONCEPTO	Año	
	2020	2019		2020	2019
ACTIVO			PASIVO		
Activo Circulante			Pasivo Circulante		
Efectivo y Equivalentes	16,253	150,392	Cuentas por Pagar a Corto Plazo	70,614	266,339
Derechos a Recibir Efectivo o Equivalentes	8,070	672,120	Documentos por Pagar a Corto Plazo	-	-
Derechos a Recibir Bienes o Servicios	-	20,000	Porción a Corto Plazo de la Deuda Pública a Largo Plazo	-	-
Inventarios	-	-	Titulos y Valores a Corto Plazo	-	-
Almacenes	-	-	Pasivos Diferidos a Corto Plazo	-	-
Estimación por Pérdida o Deterioro de Activos Circulantes	-	-	Fondos y Bienes de Terceros en Garantía y/o Administración a Corto Plazo	-	-
Otros Activos Circulantes	-	-	Provisiones a Corto Plazo	-	-
Total de Activos Circulantes	24,323	842,512	Otros Pasivos a Corto Plazo	-	-
			Total de Pasivos Circulantes	70,614	266,339
Activo No Circulante			Pasivo No Circulante		
Inversiones Financieras a Largo Plazo	-	-	Cuentas por Pagar a Largo Plazo	-	-
Derechos a Recibir Efectivo o Equivalentes a Largo Plazo	68,377	68,377	Documentos por Pagar a Largo Plazo	-	-
Bienes Inmuebles, Infraestructura y Construcciones en Proceso	4,981,134	4,981,134	Deuda Pública a Largo Plazo	-	-
Bienes Muebles	1,103,768	1,823,963	Pasivos Diferidos a Largo Plazo	-	-
Activos Intangibles	-	55,848	Fondos y Bienes de Terceros en Garantía y/o en Administración a Largo Plazo	-	-
Depreciación, Deterioro y Amortización Acumulada de Bienes	-	-	Provisiones a Largo Plazo	-	-
Activos Diferidos	-	-	Total de Pasivos No Circulantes	-	-
Estimación por Pérdida o Deterioro de Activos no Circulantes	-	-	Total del Pasivo	70,614	266,339
Otros Activos no Circulantes	-	-	HACIENDA PÚBLICA / PATRIMONIO		
Total de Activos No Circulantes	6,153,279	6,929,322	Hacienda Pública / Patrimonio Contribuido	6,784,285	6,784,285
Total del Activo	6,177,602	7,771,834	Aportaciones	6,784,285	6,784,285
			Donaciones de Capital	-	-
			Actualización de la Hacienda Pública / Patrimonio	-	-
			Hacienda Pública / Patrimonio Generado	(677,297)	721,210
			Resultados del Ejercicio (Ahorro / Desahorro)	1,615,907	729,393
			Resultados de Ejercicios Anteriores	(2,293,204)	(8,183)
			Revalúos	-	-
			Reservas	-	-
			Rectificaciones de Resultados de Ejercicios Anteriores	-	-
			Exceso o Insuficiencia en la Actualización de la Hacienda Pública / Patrimonio	-	-
			Resultado por Posición Monetaria	-	-
			Resultado por Tenencia de Activos no Monetarios	-	-
			Total Hacienda Pública / Patrimonio	6,106,988	7,505,495
			Total del Pasivo y Hacienda Pública / Patrimonio	6,177,602	7,771,834

Bajo protesta de decir verdad declaramos que los Estados Financieros y sus Notas son razonablemente correctos y responsabilidad del emisor.

CONCEPTO	30 de septiembre 2020	31 de diciembre 2019	CONCEPTO	30 de septiembre 2020	31 de diciembre 2019
ACTIVO			PASIVO		
Activo Circulante			Pasivo Circulante		
Efectivo y Equivalentes	16,253	116,365	Cuentas por Pagar a Corto Plazo	70,614	2,674,607
Efectivo	-	-	Servicios Personales por Pagar a Corto Plazo	-	1,060,500
Bancos/Tesorería	16,253	116,365	Proveedores por Pagar a Corto Plazo	1,303	21,028
Bancos/Dependencias y Otros	-	-	Contratistas por Obras Públicas por Pagar a Corto Plazo	-	-
Inversiones Temporales (Hasta 3 meses)	-	-	Participaciones y Aportaciones por Pagar a Corto Plazo	-	-
Fondos con Afectación Específica	-	-	Transferencias Otorgadas por Pagar a Corto Plazo	-	1,062,140
Depósitos de Fondos de Terceros en Garantía y/o Admón.	-	-	Int., Comisiones y Otros Gastos de la Deuda Púb. por Pagar a Corto Plazo	-	530,939
Otros Efectivos y Equivalentes	-	-	Retenciones y Contribuciones por Pagar a Corto Plazo	69,311	-
Derechos a Recibir Efectivo o Equivalentes	8,070	120,000	Devoluciones de la Ley de Ingresos por Pagar a Corto Plazo	-	-
Inversiones Financieras de Corto Plazo	-	-	Otras Cuentas por Pagar a Corto Plazo	-	-
Cuentas por Cobrar a Corto Plazo	-	-	Documentos por Pagar a Corto Plazo	-	-
Deudores Diversos por Cobrar a Corto Plazo	8,070	120,000	Documentos Comerciales por Pagar a Corto Plazo	-	-
Ingresos por Recuperar a Corto Plazo	-	-	Documentos con Contratistas por Obras Púb. por Pagar a Corto Plazo	-	-
Deudores por Anticipos de la Tesorería a Corto Plazo	-	-	Otros Documentos por Pagar a Corto Plazo	-	-
Préstamos Otorgados a Corto Plazo	-	-	Porción a Corto Plazo de la Deuda Pública a Largo Plazo	-	-
Otros Derechos a Recibir Efectivo o Equiv. a Corto Plazo	-	-	Porción a Corto Plazo de la Deuda Pública	-	-
Derechos a Recibir Bienes o Servicios	-	-	Porción a Corto Plazo de Arrendamiento Financiero	-	-
Ant. a Proveedores por Adq. de Bienes y Prest. de Serv. a Corto Plazo	-	-	Títulos y Valores a Corto Plazo	-	-
Ant. a Proveedores por Adq. de Bienes Inm. y Muebles a Corto Plazo	-	-	Pasivos Diferidos a Corto Plazo	-	-
Ant. a Proveedores por Adq. de Bienes Intangibles a Corto Plazo	-	-	Ingresos Cobrados por Adelantado a Corto Plazo	-	-
Anticipo a Contratistas por Obras Públicas a Corto Plazo	-	-	Intereses Cobrados por Adelantado a Corto Plazo	-	-
Otros Derechos a Recibir Bienes o Servicios a Corto Plazo	-	-	Otros Pasivos Diferidos a Corto Plazo	-	-
Inventarios	-	-	Fondos y Bienes de Terceros en Garantía y/o Admón. a C. P.	-	-
Inventario de Mercancías para Venta	-	-	Fondos en Garantía a Corto Plazo	-	-
Inventario de Mercancías Terminadas	-	-	Fondos en Administración a Corto Plazo	-	-
Inventario de Mercancías en Proceso de Elaboración	-	-	Fondos Contingentes a Corto Plazo	-	-
Inventario de Materias Primas, Mat. y Suministros para Producción	-	-	Fondos de Fideicomisos, Mandatos y Contratos Análogos a Corto Plazo	-	-
Bienes en Tránsito	-	-	Otros Fondos de Terceros en Garantía y/o Administración a Corto Plazo	-	-
Almacenes	-	-	Valores y Bienes en Garantía a Corto Plazo	-	-
Estimación por Pérdida o Deterioro de Activos Circulantes	-	-	Provisiones a Corto Plazo	-	-
Est. para Ctas. Incobrables por Derechos a Recibir Efectivo o Equiv.	-	-	Provisión para Demandas y Juicios a Corto Plazo	-	-
Estimación por Deterioro de Inventarios	-	-	Provisión para Contingencias a Corto Plazo	-	-
Otros Activos Circulantes	-	-	Otras Provisiones a Corto Plazo	-	-
Valores en Garantía	-	-	Otros Pasivos a Corto Plazo	-	-
Bienes en Garantía (excluye depósitos de fondos)	-	-	Ingresos por Clasificar	-	-
Bienes Deriv. de Embargos, Decom., Aseguramientos y Dación en Pago	-	-	Recaudación por Participar	-	-
Adquisición con Fondos de Terceros	-	-	Otros Pasivos Circulantes	-	-
Total de Activos Circulantes	24,323	236,365	Total de Pasivos Circulantes	70,614	2,674,607

CONCEPTO	30 de septiembre 2020	31 de diciembre 2019	CONCEPTO	30 de septiembre 2020	31 de diciembre 2019
Activo No Circulante			Pasivo No Circulante		
Inversiones Financieras a Largo Plazo	-	-	Cuentas por Pagar a Largo Plazo	-	-
Derechos a Recibir Efectivo o Equivalentes a Largo Plazo	68,377	1,545,947	Documentos por Pagar a Largo Plazo	-	-
Bienes Inmuebles, Infraestructura y Const. en Proceso	4,981,134	4,981,134	Deuda Pública a Largo Plazo	-	-
Bienes Muebles	1,103,768	1,823,963	Pasivos Diferidos a Largo Plazo	-	-
Activos Intangibles	-	55,848	Fdos. y Bienes de Terceros en Garantía y/o en Admón. a L.P.	-	-
Depreciación, Deterioro y Amortización Acumulada de Bienes	-	-	Provisiones a Largo Plazo	-	-
Activos Diferidos	-	-	Total de Pasivos No Circulantes	-	-
Estimación por Pérdida o Deterioro de Activos no Circulantes	-	-	Total del Pasivo	70,614	2,674,607
Otros Activos no Circulantes	-	-			
Total de Activos No Circulantes	6,153,279	8,406,892	HACIENDA PÚBLICA / PATRIMONIO		
Total Activo	6,177,602	8,643,257	Hacienda Pública / Patrimonio Contribuido	6,784,285	6,784,285
			Aportaciones	6,784,285	6,784,285
			Donaciones de Capital	-	-
			Actualización de la Hacienda Pública / Patrimonio	-	-
			Hacienda Pública / Patrimonio Generado	(677,297)	(815,635)
			Resultados del Ejercicio (Ahorro / Desahorro)	1,615,907	(855,706)
			Resultados de Ejercicios Anteriores	(2,293,204)	40,071
			Revalúos	-	-
			Reservas	-	-
			Rectificaciones de Resultados de Ejercicios Anteriores	-	-
			Exceso o Insuficiencia en la Actualización de la Hacienda Pública / Patrimonio	-	-
			Resultado por Posición Monetaria	-	-
			Resultado por Tenencia de Activos no Monetarios	-	-
			Total Hacienda Pública / Patrimonio	6,106,988	5,968,650
			Total del Pasivo y Hacienda Pública / Patrimonio	6,177,602	8,643,257

Bajo protesta de decir verdad declaramos que los Estados Financieros y sus Notas son razonablemente correctos y responsabilidad del emisor.



Instituto de Desarrollo y Fortalecimiento Municipal del Estado de Morelos
Estado de Cambios en la Situación Financiera
Del 1 de enero al 30 de septiembre de 2020
(Pesos)



Concepto	Origen	Aplicación	Concepto	Origen	Aplicación
ACTIVO			PASIVO		
Activo Circulante	2,465,655	-	Pasivo Circulante	-	2,603,993
Efectivo y Equivalentes	212,042	-	Cuentas por Pagar a Corto Plazo	-	2,603,993
Derechos a Recibir Efectivo o Equivalentes	100,112	-	Documentos por Pagar a Corto Plazo	-	-
Derechos a Recibir Bienes o Servicios	111,930	-	Porción a Corto Plazo de la Deuda Pública a Largo Plazo	-	-
Inventarios	-	-	Títulos y Valores a Corto Plazo	-	-
Almacenes	-	-	Pasivos Diferidos a Corto Plazo	-	-
Estimación por Pérdida o Deterioro de Activos Circulantes	-	-	Fdos. y Bienes de Terceros en Garantía y/o Admón. a C. P.	-	-
Otros Activos Circulantes	-	-	Provisiones a Corto Plazo	-	-
Activo No Circulante	2,253,613	-	Otros Pasivos a Corto Plazo	-	-
Inversiones Financieras a Largo Plazo	-	-	Pasivo No Circulante	-	-
Derechos a Recibir Efectivo o Equivalentes a Largo Plazo	1,477,570	-	Cuentas por Pagar a Largo Plazo	-	-
Bienes Inmuebles, Infraestructura y Constr. en Proceso	-	-	Documentos por Pagar a Largo Plazo	-	-
Bienes Muebles	720,195	-	Deuda Pública a Largo Plazo	-	-
Activos Intangibles	55,848	-	Pasivos Diferidos a Largo Plazo	-	-
Depreciación, Deterioro y Amort. Acumulada de Bienes	-	-	Fdos. y Bienes de Terceros en Garantía y/o Admón. a L. P.	-	-
Activos Diferidos	-	-	Provisiones a Largo Plazo	-	-
Est. por Pérdida o Deterioro de Activos no Circulantes	-	-	HACIENDA PÚBLICA / PATRIMONIO	2,471,613	2,333,275
Otros Activos no Circulantes	-	-	Hacienda Pública / Patrimonio Contribuido	-	-
			Aportaciones	-	-
			Donaciones de Capital	-	-
			Actualización de la Hacienda Pública / Patrimonio	-	-
			Hacienda Pública / Patrimonio Generado	2,471,613	2,333,275
			Resultados del Ejercicio (Ahorro / Desahorro)	2,471,613	-
			Resultados de Ejercicios Anteriores	-	2,333,275
			Revalúos	-	-
			Reservas	-	-
			Rectificaciones de Resultados de Ejercicios Anteriores	-	-
			Exceso o Insuficiencia en la Actualización de la Hacienda Pública / Patrimonio	-	-
			Resultado por Posición Monetaria	-	-
			Resultado por Tenencia de Activos no Monetarios	-	-

Bajo protesta de decir verdad declaramos que los Estados Financieros y sus Notas son razonablemente correctos y responsabilidad del emisor.

Concepto	Saldo Inicial 1	Cargos del Periodo 2	Abonos del Periodo 3	Saldo Final 4 = (1 + 2 - 3)	Variación del Periodo (4 - 1)
ACTIVO	8,643,257	24,148,940	26,614,595	6,177,602	(2,465,655)
Activo Circulante	236,365	24,103,932	24,315,974	24,323	(212,042)
Efectivo y Equivalentes	116,365	12,572,843	12,672,955	16,253	(100,112)
Derechos a Recibir Efectivo o Equivalentes	120,000	11,531,089	11,643,019	8,070	(111,930)
Derechos a Recibir Bienes o Servicios	-	-	-	-	-
Inventarios	-	-	-	-	-
Almacenes	-	-	-	-	-
Estimación por Pérdida o Deterioro de Activos Circulantes	-	-	-	-	-
Otros Activos Circulantes	-	-	-	-	-
Activo No Circulante	8,406,892	45,008	2,298,621	6,153,279	(2,253,613)
Inversiones Financieras a Largo Plazo	-	-	-	-	-
Derechos a Recibir Efectivo o Equivalentes a Largo Plazo	1,545,947	-	1,477,570	68,377	(1,477,570)
Bienes Inmuebles, Infraestructura y Constr. en Proceso	4,981,134	-	-	4,981,134	-
Bienes Muebles	1,823,963	45,008	765,203	1,103,768	(720,195)
Activos Intangibles	55,848	-	55,848	-	(55,848)
Depreciación, Deterioro y Amort. Acumulada de Bienes	-	-	-	-	-
Activos Diferidos	-	-	-	-	-
Est. por Pérdida o Deterioro de Activos no Circulantes	-	-	-	-	-
Otros Activos no Circulantes	-	-	-	-	-

Bajo protesta de decir verdad declaramos que los Estados Financieros y sus Notas son razonablemente correctos y responsabilidad del emisor.



Instituto de Desarrollo y Fortalecimiento Municipal del Estado de Morelos
Estado Analítico de la Deuda y Otros Pasivos
Del 1 de enero al 30 de septiembre de 2020
(Pesos)



Denominación de las Deudas	Moneda de Contratación	Institución o País Acreedor	Saldo Inicial del Periodo	Saldo Final del Periodo
DEUDA PÚBLICA				
Corto Plazo				
Deuda Interna	Pesos		-	-
Instituciones de Crédito			-	-
Títulos y Valores			-	-
Arrendamientos Financieros			-	-
Deuda Externa	Pesos		-	-
Organismos Financieros Internacionales			-	-
Deuda Bilateral			-	-
Títulos y Valores			-	-
Arrendamientos Financieros			-	-
<i>Subtotal a Corto Plazo</i>			-	-
Largo Plazo				
Deuda Interna	Pesos		-	-
Instituciones de Crédito			-	-
Títulos y Valores			-	-
Arrendamientos Financieros			-	-
Deuda Externa	Pesos		-	-
Organismos Financieros Internacionales			-	-
Deuda Bilateral			-	-
Títulos y Valores			-	-
Arrendamientos Financieros			-	-
<i>Subtotal a Largo Plazo</i>			-	-
Otros Pasivos			2,674,607	70,614
Total Deuda y Otros Pasivos			2,674,607	70,614

Bajo protesta de decir verdad declaramos que los Estados Financieros y sus Notas son razonablemente correctos y responsabilidad del emisor.



Instituto de Desarrollo y Fortalecimiento Municipal del Estado de Morelos
 Informe Analítico de la Deuda Pública y Otros Pasivos - LDF
 Del 1 de enero al 30 de septiembre de 2020
 (Pesos)



Denominación de la Deuda Pública y Otros Pasivos	Saldo al 31 de Diciembre de 2019	Disposiciones del Periodo	Amortizaciones del Periodo	Revaluaciones, Reclasificaciones y Otros Ajustes	Saldo Final del Periodo	Pago de Intereses del Periodo	Pago de Comisiones y demás costos asociados durante el Periodo
<i>Deuda Pública</i>	-	-	-	-	-	-	-
<i>Corto Plazo</i>	-	-	-	-	-	-	-
<i>Instituciones de Crédito</i>	-	-	-	-	-	-	-
<i>Títulos y Valores</i>	-	-	-	-	-	-	-
<i>Arrendamientos Financieros</i>	-	-	-	-	-	-	-
<i>Largo Plazo</i>	-	-	-	-	-	-	-
<i>Instituciones de Crédito</i>	-	-	-	-	-	-	-
<i>Títulos y Valores</i>	-	-	-	-	-	-	-
<i>Arrendamientos Financieros</i>	-	-	-	-	-	-	-
<i>Otros Pasivos</i>	2,674,607	-	-	-	70,614	-	-
Total de la Deuda Pública y Otros Pasivos	2,674,607	-	-	-	70,614	-	-
<i>Deuda Contingente¹ (Informativo)</i>							
Deuda Contingente 1	-	-	-	-	-	-	-
Deuda Contingente 2	-	-	-	-	-	-	-
Deuda Contingente xx	-	-	-	-	-	-	-
<i>Valor de Instrumentos Bono Cupón Cero²</i>							
Instrumento Bono Cupón Cero 1	-	-	-	-	-	-	-
Instrumento Bono Cupón Cero 2	-	-	-	-	-	-	-
Instrumento Bono Cupón Cero 3	-	-	-	-	-	-	-

- 1 Se refiere a cualquier Financiamiento sin fuente o garantía de pago definida, que sea asumida de manera solidaria o subsidiaria por las Entidades Federativas con sus Municipios, organismos descentralizados y empresas de participación estatal mayoritaria y fideicomisos, locales o municipales, y por los Municipios con sus respectivos organismos descentralizados y empresas de participación municipal mayoritaria.
- 2 Se refiere al valor del Bono Cupón Cero que respalda el pago de los créditos asociados al mismo (Activo).

Obligaciones a Corto Plazo	Monto Contratado	Plazo Pactado	Tasa de Interés	Comisiones y Costos Relacionados	Tasa Efectiva
<i>Obligaciones a Corto Plazo (Informativo)</i>					
Crédito 1	-	-	-	-	-
Crédito 2	-	-	-	-	-
Crédito xx	-	-	-	-	-

Bajo protesta de decir verdad declaramos que los Estados Financieros y sus Notas son razonablemente correctos y responsabilidad del emisor.



Denominación de las Obligaciones Diferentes de Financiamiento	Fecha del Contrato	Fecha de inicio de operación del proyecto	Fecha de vencimiento	Monto de la inversión pactado	Plazo pactado	Monto promedio mensual del pago de la contraprestación	Monto promedio mensual del pago de la contraprestación correspondiente al pago de inversión	Monto pagado de la inversión al 30 de septiembre de 2020	Monto pagado de la inversión actualizado al 30 de septiembre de 2020	Saldo pendiente por pagar de la inversión al 30 de septiembre de 2020
Asociaciones Público Privadas (APP -s)				-				-	-	-
APP 1				-				-	-	-
APP 2				-				-	-	-
APP 3				-				-	-	-
APP -xx				-				-	-	-
Otros Instrumentos				-				-	-	-
Otro Instrumento 1				-				-	-	-
Otro Instrumento 2				-				-	-	-
Otro Instrumento 3				-				-	-	-
Otro Instrumento xx				-				-	-	-
Total de Obligaciones Diferentes de Financiamiento				-				-	-	-

NO APLICA

Bajo protesta de decir verdad declaramos que los Estados Financieros y sus Notas son razonablemente correctos y responsabilidad del emisor.

Instituto de Desarrollo y Fortalecimiento Municipal del Estado de Morelos
Estado de Variación en la Hacienda Pública
Del 1 de enero al 30 de septiembre de 2020
(Pesos)



Concepto	Hacienda Pública/ Patrimonio Contribuido	Hacienda Pública/ Patrimonio Generado de Ejercicios Anteriores	Hacienda Pública/ Patrimonio Generado del Ejercicio	Exceso o Insuficiencia en la Actualización de la Hacienda Pública / Patrimonio	TOTAL
Hacienda Pública / Patrimonio Contribuido Neto de 2019	6,784,285	-	-	-	6,784,285
Aportaciones	6,784,285	-	-	-	6,784,285
Donaciones de Capital	-	-	-	-	-
Actualización de la Hacienda Pública / Patrimonio	-	-	-	-	-
Hacienda Pública / Patrimonio Generado Neto de 2019	-	40,071	(855,706)	(815,635)	(815,635)
Resultados del Ejercicio (Ahorro / Desahorro)	-	-	(855,706)	(855,706)	(855,706)
Resultados de Ejercicios Anteriores	-	40,071	-	-	40,071
Revalúos	-	-	-	-	-
Reservas	-	-	-	-	-
Rectificaciones de Resultados de Ejercicios Anteriores	-	-	-	-	-
Exceso o Insuficiencia en la Actualización de la Hacienda Pública / Patrimonio Neto de 2019	-	-	-	-	-
Resultado por Posición Monetaria	-	-	-	-	-
Resultado por Tenencia de Activos no Monetarios	-	-	-	-	-
Hacienda Pública / Patrimonio Neto Final de 2019	6,784,285	40,071	(855,706)	-	5,968,650
Cambios en la Hacienda Pública / Patrimonio Contribuido Neto de 2020	-	-	-	-	-
Aportaciones	-	-	-	-	-
Donaciones de Capital	-	-	-	-	-
Actualización de la Hacienda Pública / Patrimonio	-	-	-	-	-
Variaciones de la Hacienda Pública / Patrimonio Generado Neto de 2020	-	(2,333,275)	2,471,613	-	138,338
Resultados del Ejercicio (Ahorro / Desahorro)	-	-	1,615,907	-	1,615,907
Resultados de Ejercicios Anteriores	-	(2,333,275)	855,706	-	(1,477,569)
Revalúos	-	-	-	-	-
Reservas	-	-	-	-	-
Rectificaciones de Resultados de Ejercicios Anteriores	-	-	-	-	-
Cambios en el Exceso o Insuficiencia en la Actualización de la Hacienda Pública / Patrimonio Neto de 2020	-	-	-	-	-
Resultado por Posición Monetaria	-	-	-	-	-
Resultado por Tenencia de Activos no Monetarios	-	-	-	-	-
Hacienda Pública / Patrimonio Neto Final de 2020	6,784,285	(2,293,204)	1,615,907	-	6,106,988

Bajo protesta de decir verdad declaramos que los Estados Financieros y sus Notas son razonablemente correctos y responsabilidad del emisor.

Concepto	2020	2019	Concepto	2020	2019
Flujos de Efectivo de las Actividades de Operación			Flujos de Efectivo de las Actividades de Inversión		
Origen	11,523,255	9,843,533	Origen	2,365,543	-
Impuestos	-	-	Bienes Inmuebles, Infraestructura y Construcciones en Proceso	-	-
Cuotas y Aportaciones de Seguridad Social	-	-	Bienes Muebles	720,195	-
Contribuciones de Mejoras	-	-	Otros Orígenes de Inversión	1,645,348	-
Derechos	-	-	Aplicación	4,081,562	1,001,448
Productos	271	4,533	Bienes Inmuebles, Infraestructura y Construcciones en Proceso	-	-
Aprovechamientos	-	-	Bienes Muebles	-	45,008
Ingresos por Venta de Bienes y Prestación de Servicios	-	-	Otras Aplicaciones de Inversión	4,081,562	956,440
Participaciones, Aportaciones, Convenios, Incentivos Derivados de la Colaboración Fiscal y Fondos Distintos de Aportaciones	-	-			
Transferencias, Asignaciones, Subsidios y Subvenciones, y Pensiones y Jubilaciones	11,522,741	9,839,000	Flujos Netos de Efectivo por Actividades de Inversión	(1,716,019)	(1,001,448)
Otros Orígenes de Operación	243	-	Flujo de Efectivo de las Actividades de Financiamiento		
Aplicación	9,907,348	9,114,140	Origen	-	-
Servicios Personales	6,023,515	6,427,085	Endeudamiento Neto	-	-
Materiales y Suministros	199,325	230,606	Interno	-	-
Servicios Generales	1,860,477	1,655,452	Externo	-	-
Transf. Internas y Asignaciones al Sector Público	-	-	Otros Orígenes de Financiamiento	-	-
Transferencias al resto del Sector Público	-	-	Aplicación	-	-
Subsidios y Subvenciones	-	-	Servicios de la Deuda	-	-
Ayudas Sociales	-	-	Interno	-	-
Pensiones y Jubilaciones	1,030,789	800,997	Externo	-	-
Transf. a Fideicomisos, Mandatos y Contratos Análogos	-	-	Otras Aplicaciones de Financiamiento	-	-
Transferencias a la Seguridad Social	-	-	Flujos Netos de Efectivo por Actividades de Financiamiento		
Donativos	-	-	Incremento/Disminución Neta en el Efectivo y Equivalentes al Efectivo	(100,112)	(272,055)
Transferencias al Exterior	-	-			
Participaciones	-	-	Efectivo y Equivalentes al Efectivo al Inicio del Ejercicio	116,365	422,447
Aportaciones	-	-	Efectivo y Equivalentes al Efectivo al Final del Ejercicio	16,253	150,392
Convenios	-	-			
Otras Aplicaciones de Operación	793,242	-			
Flujos Netos de Efectivo por Actividades de Operación	1,615,907	729,393			

Bajo protesta de decir verdad declaramos que los Estados Financieros y sus Notas son razonablemente correctos y responsabilidad del emisor.



IDEFOMM

Instituto de Desarrollo y
Fortalecimiento Municipal
del Estado de Morelos

Notas a los Estados Financieros

CUENTA PÚBLICA
INSTITUTO DE DESARROLLO Y FORTALECIMIENTO
MUNICIPAL DEL ESTADO DE MORELOS
ENERO - SEPTIEMBRE



2020



a) NOTAS DE DESGLOSE

I) NOTAS AL ESTADO DE SITUACIÓN FINANCIERA:

ACTIVO

EFFECTIVO Y EQUIVALENTES

1. Los fondos con afectación específica, el tipo y monto de los mismos se integra de la siguiente manera:
 - Cuentas bancarias específicas, para el manejo y custodia de recursos federales:

INSTITUTO DE DESARROLLO Y FORTALECIMIENTO MUNICIPAL DEL ESTADO DE MORELOS		
Relación de cuentas bancarias productivas específicas		
Fondo, Programa o Convenio	Datos de la Cuenta Bancaria	
	Institución Bancaria	Número de Cuenta
Ramo 28	BBVA	0193307581
FEIEF	BBVA	0112945304

Fondos con afectación específica

Este ente no maneja Fondos de afectación específica.

Inversiones financieras

- Este ente no maneja inversiones financieras.

DERECHOS A RECIBIR EFECTIVO Y EQUIVALENTES Y BIENES O SERVICIOS

2. El Ente no cuenta en sus registros con contribuciones pendientes de cobro y/o por recuperar de hasta cinco ejercicios anteriores, asimismo no se tienen registros de montos sujetos a algún tipo de juicio con una antigüedad mayor a la señalada.

Relación de principales cuentas por cobrar:

3. Antigüedad de saldos cuentas por cobrar

Análisis de cuentas por cobrar de manera agrupada por tipo y con una desagregación por su vencimiento en días a 90, 180, menor o igual a 365 y mayor a 365:

CUENTA	NOMBRE DE LA CUENTA	SALDO
1222-1-2	SERVICIOS GENERALES	68,377.43

El saldo proviene de adeudos del ejercicio 2018, que el Gobierno del Estado de Morelos no ha radicado a la fecha del presente informe, sin embargo se han realizado las gestiones pertinentes para recuperar el saldo por cobrar.

BIENES DISPONIBLES PARA SU TRANSFORMACIÓN O CONSUMO (INVENTARIOS)

4. El Ente, no realiza procesos de transformación y/o elaboración de bienes.

ALMACEN

El Ente, no cuenta con Almacén de materiales, sólo con un espacio en donde se resguarda lo que las unidades administrativas solicitan para su consumo inmediato.

5. Método de valuación del almacén

No se aplica método de valuación al inventario de acuerdo a lo explicado en el punto anterior.

INVERSIONES FINANCIERAS

6. El Ente no cuenta con Inversiones Financieras que consideren fideicomisos.

7. No se cuenta con registro de saldos de Inversiones Financieras de acuerdo a lo explicado en el punto anterior.

BIENES MUEBLES, INMUEBLES E INTANGIBLES

8. Se informa de manera agrupada por cuenta, los rubros de Bienes Muebles:

CUENTA	NOMBRE DE LA CUENTA	SALDO FINAL
1240	BIENES MUEBLES	1,103,767.79
1241	MOBILIARIO Y EQUIPO DE ADMINISTRACIÓN	508,222.23
1241-1	Muebles de Oficina y Estantería	342,754.65
1241-1-001	MUEBLES DE OFICINA Y ESTANTERIA	342,754.65
1241-3	Equipo de Cómputo y de Tecnologías de la Información	107,271.48
1241-3-001	EQUIPO DE COMPUTO Y DE TECNOLOGIAS DE LA INFORMACION	107,271.48
1241-3-5151	Equipo de cómputo y de tecnología de la información	-
1241-9	Otros Mobiliarios y Equipos de Administración	58,196.10
1241-9-001	OTROS MOBILIARIOS Y EQUIPOS DE ADMINISTRACION	58,196.10
1244	VEHÍCULOS Y EQUIPO DE TRANSPORTE	563,500.00
1244-1	vehículos y equipo terrestre	563,500.00
1244-1-001	VEHICULOS Y EQUIPO DE TRANSPORTE	563,500.00



1246	MAQUINARIA, OTROS EQUIPOS Y HERRAMIENTAS	32,045.56
1246-5	Equipo de Comunicación y Telecomunicación	27,777.36
1246-5-001	EQUIPO DE COMUNICACION Y TELECOMUNICACION	27,777.36
1246-7	Herramientas y Máquinas-Herramienta	4,268.20
1246-7-001	HERRAMIENTAS Y MAQUINAS-HERRAMIENTAS	4,268.20

Durante el período se realizó inventario físico ajustando los hallazgos en la contabilidad, se encontraron bienes no útiles para la operación del Instituto y se procedió a su baja conforme al MANUAL DE PROCEDIMIENTOS PARA EL REGISTRO, CONTROL, DISPOSICION FINAL Y BAJA DE BIENES MUEBLES E INMUEBLES DEL IDEFOMM.

OTROS ACTIVOS

11. El ente no registro otros activos en el periodo.

PASIVOS

CUENTAS POR PAGAR A CORTO PLAZO

1. Antigüedad de saldos Cuentas por Pagar

Se presenta relación de las cuentas y documentos por pagar en una desagregación por su vencimiento en días a 90, 180, menor o igual a 365 y mayor a 365.

El ente no tiene cuentas por pagar a plazos mayores a 30 días.

2.- El ente no cuenta con recursos localizados en Fondos de Bienes de Terceros en Administración y/o Garantía a corto y largo plazo.

3.- Las cuentas del pasivo del ente se integran de la siguiente manera:

CUENTA	NOMBRE DE LA CUENTA	SALDO FINAL
2000	PASIVO	70,613.90
2100	PASIVO CIRCULANTE	70,613.90
2110	CUENTAS POR PAGAR A CORTO PLAZO	1,303.29
2111	SERVICIOS PERSONALES POR PAGAR A CORTO PLAZO	-
2112	PROVEEDORES POR PAGAR A CORTO PLAZO	-
2115	TRANSFERENCIAS OTORGADAS POR PAGAR A CORTO PLAZO	-
2117	RETENCIONES Y CONTRIBUCIONES POR PAGAR A CORTO PLAZO	69,310.61



II) NOTAS AL ESTADO DE ACTIVIDADES

INGRESOS DE GESTIÓN

1.- El saldo corresponde a los ingresos devengados y recaudados de conformidad con el presupuesto de Ingresos para el ejercicio corriente.

CUENTA	NOMBRE DE LA CUENTA	SALDO FINAL
4000	INGRESOS Y OTROS BENEFICIOS	11,523,255.92
4100	INGRESOS DE GESTIÓN	271.26
4150	PRODUCTOS	271.26
4151	PRODUCTOS	271.26
4151-1401	RENDIMIENTOS BANCARIOS	271.26
4200	PARTICIPACIONES, APORTACIONES, CONVENIOS, INCENTIVOS DERIVADOS DE LA COLABORACIÓN FISCAL, FONDOS DISTINTOS DE APORTACIONES, TRANSFERENCIAS, ASIGNACIONES, SUBSIDIOS Y SUBVENCIONES, Y PENSIONES Y JUBILACIONES	11,522,741.48
4220	TRANSFERENCIAS, ASIGNACIONES, SUBSIDIOS Y SUBVENCIONES, Y PENSIONES Y JUBILACIONES	11,522,741.48
4221	TRANSFERENCIAS Y ASIGNACIONES	11,522,741.48
4221-1601	PRESUPUESTO ORDINARIO	11,522,741.48
4300	OTROS INGRESOS Y BENEFICIOS	243.18
4390	OTROS INGRESOS Y BENEFICIOS VARIOS	243.18
4399	OTROS INGRESOS Y BENEFICIOS VARIOS	243.18
4399-01	SALDOS MENORES	243.18

GASTOS Y OTRAS PÉRDIDAS

1. Se detallan aquellas cuentas de gastos de funcionamiento, transferencias, subsidios y otras ayudas, participaciones y aportaciones, otros gastos y pérdidas extraordinarias de la siguiente manera:

CUENTA	NOMBRE DE LA CUENTA	SALDO FINAL
5000	GASTOS Y OTRAS PÉRDIDAS	9,907,347.38
5100	GASTOS DE FUNCIONAMIENTO	8,083,316.42
5110	SERVICIOS PERSONALES	6,023,514.59
5111	REMUNERACIONES AL PERSONAL DE CARÁCTER PERMANENTE	1,864,667.70
5111-1131	Sueldos base al personal permanente	1,864,667.70
5113	REMUNERACIONES ADICIONALES Y ESPECIALES	3,070,069.23
5113-1321	PRIMA VACACIONAL	35,422.92



5113-1323	AGUINALDO	18,141.41
5113-1341	Compensaciones	3,016,504.90
5114	SEGURIDAD SOCIAL	444,202.32
5114-1411	Aportaciones de seguridad social	313,594.42
5114-1422	APORTACIONES AL ICTSGEM	112,788.98
5114-1441	Aportaciones para seguros de vida	17,818.92
5115	OTRAS PRESTACIONES SOCIALES Y ECONÓMICAS	644,575.34
5115-1521	Indemnizaciones	465,375.34
5115-1594	DESPENSA	179,200.00
5120	MATERIALES Y SUMINISTROS	199,325.28
5121	MATERIALES DE ADMINISTRACIÓN, EMISIÓN DE DOCUMENTOS Y ARTÍCULOS OFICIALES	47,416.31
5121-2111	MATERIALES PAPELERIAS	20,747.12
5121-2121	Materiales y útiles de impresión y reproducción	171.10
5121-2141	MATERIALES (TONER,ETC)	14,343.22
5121-2143	EQUIPOS MENORES DE TECNOLOGIAS DE LA INFORMACION	5,524.15
5121-2151	Material impreso e información digital	1,786.40
5121-2161	Material de limpieza	4,844.32
5122	ALIMENTOS Y UTENSILIOS	63,298.83
5122-2211	PRODUCTOS ALIMENTICIOS MANUFACTURADOS	2,817.99
5122-2212	ALIMENTACION EN PROGRAMAS INSTITUCIONALES	60,480.84
5124	MATERIALES Y ARTÍCULOS DE CONSTRUCCIÓN Y DE REPARACIÓN	1,448.28
5124-2461	Material eléctrico y electrónico	1,448.28
5126	COMBUSTIBLES, LUBRICANTES Y ADITIVOS	56,742.96
5126-2611	COMBUSTIBLES	56,572.95
5126-2612	LUBRICANTES Y ADITIVOS	170.01
5127	VESTUARIO, BLANCOS, PRENDAS DE PROTECCIÓN Y ARTÍCULOS DEPORTIVOS	12,907.05
5127-2712	UNIFORMES	12,907.05
5129	HERRAMIENTAS, REFACCIONES Y ACCESORIOS MENORES	17,511.85
5129-2911	Herramientas menores	142.00
5129-2921	Refacciones y accesorios menores de edificios	2,154.01
5129-2941	Refacciones y accesorios menores de equipo de cómputo y tecnologías de la información	1,357.54
5129-2961	Refacciones y accesorios menores de equipo de transporte	13,858.30
5130	SERVICIOS GENERALES	1,860,476.55
5131	SERVICIOS BÁSICOS	44,154.00
5131-3111	Energía eléctrica	19,770.00
5131-3131	Agua	2,820.00
5131-3141	Telefonía tradicional	19,302.00
5131-3171	Servicios de acceso de Internet, redes y procesamiento de información	2,262.00
5132	SERVICIOS DE ARRENDAMIENTO	31,540.43
5132-3231	Arrendamiento de mobiliario y equipo de administración, educacional y recreativo	31,540.43

5133	SERVICIOS PROFESIONALES, CIENTÍFICOS Y TÉCNICOS Y OTROS SERVICIOS	1,485,969.00
5133-3311	Servicios legales, de contabilidad, auditoría y relacionados	10,000.00
5133-3331	Servicios de consultoría administrativa, procesos, técnica y en tecnologías de la información (RENTA FOTOCOPIADORA)	24,400.00
5133-3341	Servicios de capacitación	1,451,425.00
5133-3361	SERVICIOS DE FOTOCOPIADO	144.00
5134	SERVICIOS FINANCIEROS, BANCARIOS Y COMERCIALES	23,574.49
5134-3451	Seguro de bienes patrimoniales	23,574.49
5135	SERVICIOS DE INSTALACIÓN, REPARACIÓN, MANTENIMIENTO Y CONSERVACIÓN	32,106.70
5135-3511	Conservación y mantenimiento menor de inmuebles	2,530.15
5135-3531	Instalación, reparación y mantenimiento de equipo de cómputo y tecnologías de la información	2,300.00
5135-3551	Reparación y mantenimiento de equipo de transporte	27,276.55
5137	SERVICIOS DE TRASLADO Y VIÁTICOS	76,886.91
5137-3721	Pasajes terrestres	20,607.94
5137-3751	VIATICOS DENTRO DEL ESTADO	44,791.60
5137-3752	VIATICOS FUERA DEL ESTADO	11,487.37
5138	SERVICIOS OFICIALES	125,851.02
5138-3851	Gastos de representación	125,851.02
5139	OTROS SERVICIOS GENERALES	40,394.00
5139-3921	Impuestos y derechos	10,288.00
5139-3981	Impuesto sobre nóminas y otros que se deriven de una relación laboral	30,106.00
5200	TRANSFERENCIAS, ASIGNACIONES, SUBSIDIOS Y OTRAS AYUDAS	1,030,788.57
5250	PENSIONES Y JUBILACIONES	1,030,788.57
5251	PENSIONES	1,030,788.57
5251-4511	Pensiones	1,030,788.57
5500	OTROS GASTOS Y PÉRDIDAS EXTRAORDINARIAS	793,242.39
5510	ESTIMACIONES, DEPRECIACIONES, DETERIOROS, OBSOLESCENCIA Y AMORTIZACIONES	776,042.95
5518	DISMINUCIÓN DE BIENES POR PÉRDIDA, OBSOLESCENCIA Y DETERIORO	776,042.95
5518-01	DISMINUCION DE BIENES POR DESECHO,ROBO, PERDIDA,EXTRAIVIO,OBSOLECENCIA, DETERIORO O SINIESTRO	776,042.95
5590	OTROS GASTOS	17,199.44
5590-01	SALDOS MENORES	17,199.44

III) NOTAS AL ESTADO DE VARIACIÓN EN LA HACIENDA PÚBLICA

1. Durante el periodo se registraron movimientos al patrimonio contribuido y patrimonio generado como se muestra a continuación:

CUENTA	NOMBRE DE LA CUENTA	SALDO INICIAL		MOVIMIENTOS		SALDO FINAL	
		H	D	D	H	H	H
3000	HACIENDA PÚBLICA/ PATRIMONIO	5,968,649.30		1,477,569.42			4,491,079.88
3100	HACIENDA PÚBLICA/PATRIMONIO CONTRIBUIDO	6,784,284.74		-			6,784,284.74
3100-1	PATRIMONIO INSTITUCIONAL	6,784,284.74		-			6,784,284.74
3200	HACIENDA PÚBLICA /PATRIMONIO GENERADO	- 815,635.44		1,477,569.42			-
3210	RESULTADOS DEL EJERCICIO (AHORRO/ DESAHORRO)	8,194.36		-			8,194.36
3210-2018	RESULTADO DEL EJERCICIO 2018	8,194.36		-			-
3210-2019	Resultado del Ejercicio Actual 2019	-		-			8,194.36
3220	RESULTADOS DE EJERCICIOS ANTERIORES	- 807,441.08		1,477,569.42			-
3220-2018	RESULTADO DE EJERCICIOS ANTERIORES	48,264.87		-			2,285,010.50
3220-2019	RESULTADO DE EJERCICIOS ANTERIORES 2019	- 855,705.95		1,477,569.42			48,264.87
							-
							2,333,275.37

IV. NOTAS AL ESTADO DE FLUJOS DE EFECTIVO

EFFECTIVO Y EQUIVALENTES

- El análisis de los saldos inicial y final que figuran en la última parte del Estado de Flujo de Efectivo en la cuenta de efectivo y equivalentes es como sigue:

FLUJO DE EFECTIVO	-	1,716,019.00
(+) RESULTADO DEL EJERCICIO		1,615,907.00
(=) INCREMENTO/DISMINUCION DE EFECTIVO	-	100,112.00
(+) EFECTIVO AL INICIO		116,365.00
(=) EFECTIVO AL FINAL		16,253.00
VS		
SALDO BKO AL FINAL PERIODO		16,253.00
DIFERENCIA		-



3.- La conciliación de los Flujos de Efectivo Netos de las Actividades de Operación y la cuenta de Ahorro/Desahorro antes de Rubros Extraordinarios se integra como sigue:

CONCILIACIÓN DE LOS FLUJOS DE EFECTIVO NETOS DE LAS ACTIVIDADES DE OPERACIÓN Y LA CUENTA DE AHORRO/DESAHORRO ANTES DE RUBROS EXTRAORDINARIOS		2020	2019
AHORRO/DESAHORRO ANTES DE RUBROS EXTRAORDINARIOS		2,409,149.00	729,393.00
(-)	MOVIMIENTOS DE PARTIDAS (O RUBROS) QUE NO AFECTAN EL EFECTIVO	-	-
	DEPRECIACIÓN	-	-
	AMORTIZACIÓN	-	-
	INCREMENTO EN LAS PROVISIONES	-	-
	INCREMENTO EN INVERSIONES PRODUCIDO POR REVALUACIÓN	-	-
	GANANCIA/PÉRDIDA EN VENTA DE PROPIEDAD, PLANTA Y EQUIPO	-	-
	INCREMENTO EN CUENTAS POR COBRAR	-	-
	PARTIDAS EXTRAORDINARIAS	793,242.00	-
FLUJOS DE EFECTIVO NETOS DE LAS ACTIVIDADES DE OPERACIÓN		1,615,907.00	729,393.00

CONCILIACIÓN ENTRE LOS INGRESOS PRESUPUESTARIOS Y CONTABLES, ASÍ COMO ENTRE LOS EGRESOS PRESUPUESTARIOS Y LOS GASTOS CONTABLES

CONCILIACIÓN ENTRE LOS INGRESOS PRESUPUESTARIOS Y CONTABLES

(Cifras en pesos)

1. Ingresos Presupuestarios	11,523,013.00
2. Más ingresos contables no presupuestarios	-
2.1 Ingresos Financieros	
2.2 Incremento por Variación de Inventarios	
2.3 Disminución del exceso de estimaciones por pérdida o deterioro u obsolescencia	
2.4 Disminución del exceso de provisiones	
2.5 Otros ingresos y beneficios varios	
2.6 Otros ingresos contables no presupuestarios	243
3. Menos ingresos presupuestarios no contables	-
3.1 Aprovechamientos Patrimoniales	
3.2 Ingresos derivados de financiamientos	
3.3 Otros Ingresos presupuestarios no contables	
4. Ingresos Contables (4 = 1 + 2 - 3)	11,523,255.00

CONCILIACIÓN ENTRE LOS EGRESOS PRESUPUESTARIOS Y LOS GASTOS CONTABLES

(Cifras en pesos)

1. Total de egresos (presupuestarios)	11,788,712.00
2. Menos egresos presupuestarios no contables	2,674,608.00
2.1 Materias Primas y Materiales de Producción y Comercialización	
2.2 Materiales y Suministros	
2.3 Mobiliario y Equipo de Administración	
2.4 Mobiliario y Equipo Educativo y Recreativo	
2.5 Equipo e Instrumental Médico y de Laboratorio	
2.6 Vehículos y Equipo de Transporte	
2.7 Equipo de Defensa y Seguridad	
2.8 Maquinaria, Otros Equipos y Herramientas	
2.9 Activos Biológicos	
2.10 Bienes Inmuebles	
2.11 Activos Intangibles	
2.12 Obra Pública en Bienes de Dominio Público	
2.13 Obra Pública en Bienes Propios	
2.14 Acciones y Participaciones de Capital	
2.15 Compra de Títulos y Valores	
2.16 Concesión de Préstamos	
2.17 Inversiones en Fideicomisos, Mandatos y Otros Análogos	
2.18 Provisiones para Contingencias y Otras Erogaciones Especiales	
2.19 Amortización de la Deuda Pública	
2.20 Adeudos de Ejercicios Fiscales Anteriores (ADEFAS)	2,674,608.00



2.21 Otros Egresos Presupuestales No Contables	
3. Más Gasto Contables No Presupuestales	-
3.1 Estimaciones, Depreciaciones, Deterioros, Obsolescencia y Amortizaciones	776,143.00
3.2 Provisiones	
3.3 Disminución de inventarios	
3.4 Aumento por insuficiencia de estimaciones por pérdida o deterioro u obsolescencia	
3.5 Aumento por insuficiencia de provisiones	
3.6 Otros Gastos	17,199.00
3.7 Otros Gastos Contables No Presupuestales	
4. Total de Gasto Contable (4 = 1 - 2 + 3)	9,907,348.00

b) NOTAS DE MEMORIA (CUENTAS DE ORDEN)

Las cuentas de orden se utilizan para registrar movimientos de valores que no afecten o modifiquen el balance del ente contable, sin embargo, su incorporación en libros es necesaria con fines de recordatorio contable, de control y en general sobre los aspectos administrativos, o bien, para consignar sus derechos o responsabilidades contingentes que puedan, o no, presentarse en el futuro.

Durante el período no se registraron cuentas de orden.

c) NOTAS DE GESTIÓN ADMINISTRATIVA

1. INTRODUCCIÓN

Los Estados Financieros de los entes públicos, proveen de información financiera a los principales usuarios de la misma, al Congreso y a los ciudadanos. El objetivo del presente documento es la revelación del contexto y de los aspectos económicos-financieros más relevantes que influyeron en las decisiones del período, y que se consideraron en la elaboración de los estados financieros para la mayor comprensión de los mismos y sus particularidades. De esta manera, se informa y explica la respuesta del gobierno a las condiciones relacionadas con la información financiera de cada período de gestión; además, de exponer aquellas políticas que podrían afectar la toma de decisiones en períodos posteriores.

Panorama económico y financiero

El Instituto de Desarrollo y Fortalecimiento Municipal del Estado de Morelos (IDEFOMM), es un organismo público descentralizado con personalidad jurídica y patrimonio propio y por ningún motivo estará sectorizado o integrado a los poderes públicos del Estado y tiene por objeto desarrollar acciones de capacitación y formación, asesoría e investigación y difusión que fortalezcan la capacidad administrativa, así como brindar asesoría técnica y jurídica en las materias que por mandato constitucional están a cargo de los Ayuntamientos.

La situación financiera del IDEFOMM se pone en riesgo, derivado de las obligaciones contraídas por pago de indemnizaciones y pensiones, cuyos recursos se autorizaron por parte del Gobierno Central en cantidad menor a la solicitada, conforme a las proyecciones presupuestales realizadas para el presupuesto de 2019.

Desde el ejercicio 2018 y a la fecha, se realizan gestiones ante las autoridades estatales con el fin de obtener una ampliación presupuestal para hacer frente a las obligaciones aludidas (indemnizaciones y pensiones), y cumplir con el objeto de este Instituto.



Autorización e Historia

El ordenamiento legal que da vida al Instituto de Desarrollo y Fortalecimiento Municipal del Estado de Morelos es el Art. 118 bis de la Constitución del Estado de Morelos, mediante el cual se Crea el Instituto de Desarrollo y Fortalecimiento Municipal, como un organismo con personalidad jurídica y patrimonio propio y que por ningún motivo estará sectorizado o integrado a los Poderes Públicos del Estado, lo que le da autonomía respecto al poder central del Estado y plenas facultades de gestión y control presupuestal.

La última reforma a su Ley Orgánica publicada en el Periódico Oficial Tierra y Libertad No. 5380 de fecha 16 de marzo de 2016.

Desde su creación, el Instituto de Desarrollo y Fortalecimiento Municipal del Estado de Morelos, ha participado activamente en el quehacer social y cultural del Estado de Morelos, de donde destaca la importancia de su participación en la construcción, desarrollo, transformación y fortalecimiento del entorno social de los Municipios.

Organización y Objeto Social

Objeto/Principal actividad

Desarrollar acciones de capacitación y formación, asesoría e investigación y difusión que fortalezcan la capacidad administrativa, así como brindar asesoría técnica y jurídica en las materias que por mandato constitucional están a cargo de los Ayuntamientos.

Misión:

Fortalecer la calidad de la administración Pública Municipal, mediante la generación de planes y programas de capacitación, de formación profesional, asistencia técnica en materias hacendaria, administrativa, jurídica, actividades de investigación y difusión de estudios, que impulsen el desarrollo de los gobiernos Municipales; en beneficio de la población Morelense.

Visión:

Ser el órgano descentralizado mejor administrado, con personal altamente capacitado en materias de administración pública municipal, logrando el desarrollo y fortalecimiento de los municipios, mediante actividades de capacitación, formación profesional, asistencia, investigación, difusión, asesoría técnica y jurídica con oportunidad y calidad; que permita a los municipios mejorar los bienes y servicios que prestan a los ciudadanos.

Ejercicio Fiscal

2020

Régimen Jurídico

Administración pública municipal en general

Persona Moral con fines no lucrativos

Consideraciones fiscales del ente

Obligaciones

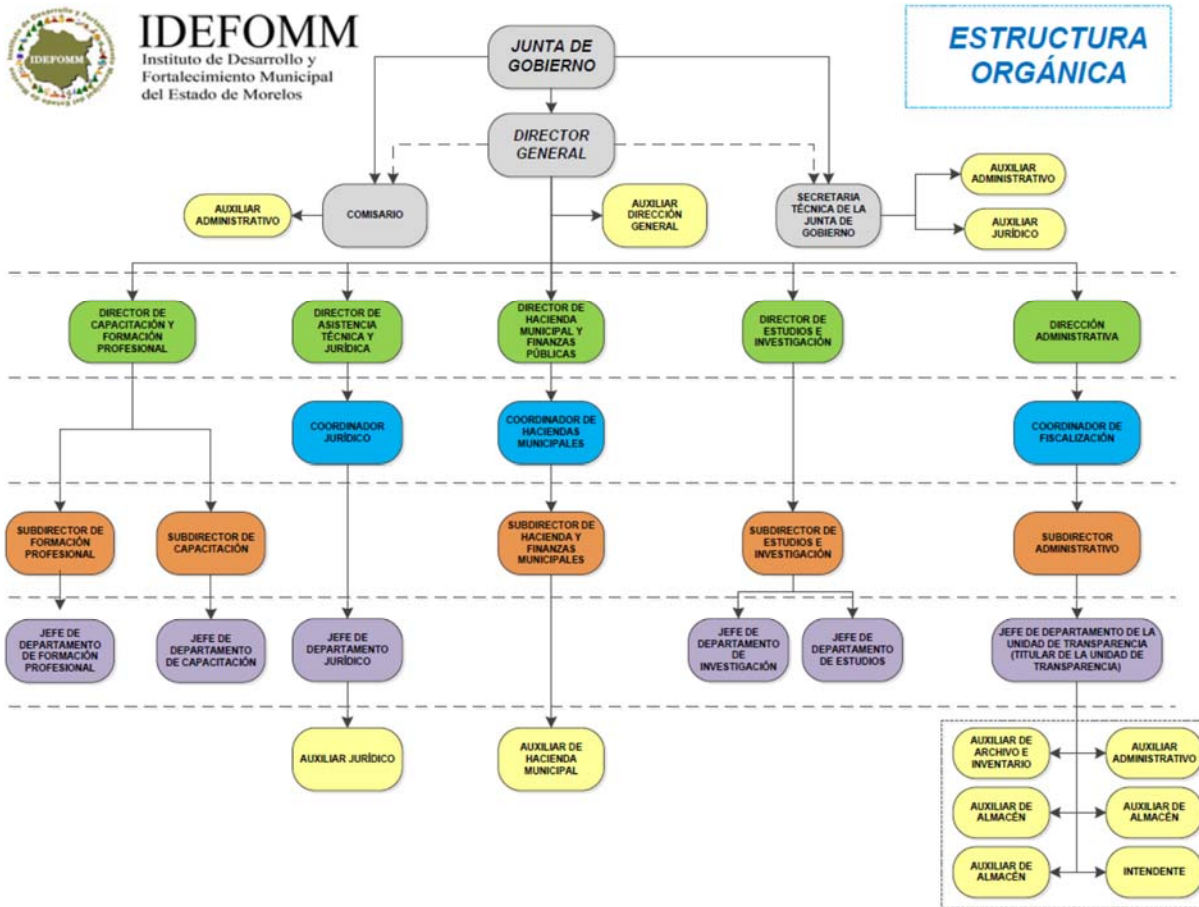


Descripción de la obligación	Vencimiento
Entero de retenciones mensuales de ISR por sueldos y salarios	a más tardar el día 17 del mes inmediato posterior al período que corresponda
Entero de retenciones mensuales de ISR por ingresos asimilados a salarios	a más tardar el día 17 del mes inmediato posterior al período que corresponda

En términos de lo dispuesto por el artículo 102 de la Ley del Impuesto Sobre la Renta en el título III “del régimen de las Personas Morales con Fines no Lucrativos”, indica que solo tendrán las obligaciones de retener y enterar el impuesto y exigir la documentación que reúna los requisitos fiscales cuando hagan pagos a terceros y estén obligados a ellos en términos de Ley.

RFC: IDF000901C64
 Registro Patronal IMSS: D15 4200510 6
 Clave y Grado de Riesgo: II 0.5%
 Inicio de operaciones ante la SHCP: 01 de septiembre del 2000

Estructura Organizacional Básica





Fideicomisos, mandatos y análogos de los cuales es fideicomitente y fideicomisario

El ente no cuenta con fideicomisos

BASES DE PREPARACIÓN DE LOS ESTADOS FINANCIEROS

- a) El ente ha observado la normatividad emitida por el CONAC y las disposiciones legales aplicables como son: los Postulados Básicos de Contabilidad Gubernamental, las Normas Contables Generales y Específicas y Metodología para los momentos contables de Ingresos y de Egresos, así como lo establecido en el Manual de Contabilidad emitido por la CONAC (adoptado e implementado por IDEFOMM), que en ningún momento contrapone las disposiciones estatales emitidas para tal fin, y que de conformidad con la Ley de Presupuesto, Contabilidad y Gasto Público del Estado de Morelos; contempla que la Secretaría de Hacienda del Estado establece la utilización del Clasificador por Objeto del Gasto, al que deberán apegarse las Dependencias y Entidades del Poder Ejecutivo del estado en la Programación, Presupuestación, Ejercicio,
- b) La normatividad aplicada para el reconocimiento, valuación y revelación de los diferentes rubros de la información financiera, así como las bases de medición utilizadas para la elaboración de los estados financieros; por ejemplo: costo histórico, valor de realización, valor razonable, valor de recuperación o cualquier otro método empleado y los criterios de aplicación de los mismos.

MARCO CONCEPTUAL DE CONTABILIDAD GUBERNAMENTAL

(MCCG)

El Marco Conceptual de Contabilidad Gubernamental (MCCG), es la base del Sistema de Contabilidad Gubernamental (SCG) para los entes públicos, constituyéndose en el referente teórico que define, delimita, interrelaciona e integra de forma lógico-deductiva sus objetivos y fundamentos. Además, establece los criterios necesarios para el desarrollo de normas, valuación, contabilización, obtención y presentación de información contable y presupuestaria, en forma clara, oportuna, confiable y comparable, para satisfacer las necesidades de los usuarios.

El presente MCCG se integra por los apartados siguientes:

- I. Características del Marco Conceptual de Contabilidad Gubernamental;
- II. Sistema de Contabilidad Gubernamental;
- III. Postulados Básicos de Contabilidad Gubernamental;
- IV. Necesidades de información financiera de los usuarios;
- V. Cualidades de la información financiera a producir;
- VI. Estados Presupuestarios, Financieros y Económicos a producir y sus objetivos;
- VII. Definición de la estructura básica y principales elementos de los estados financieros a elaborar.

I. CARACTERÍSTICAS DEL MARCO CONCEPTUAL DE CONTABILIDAD GUBERNAMENTAL

A) OBJETIVOS



El MCCG tiene como propósitos:

- a) Establecer los atributos esenciales para desarrollar la normatividad contable gubernamental;
- b) Referenciar la aplicación del registro en las operaciones y transacciones susceptibles de ser valoradas y cuantificadas;
- c) Proporcionar los conceptos imprescindibles que rigen a la contabilidad gubernamental, identificando de manera precisa las bases que la sustentan;
- d) Armonizar la generación y presentación de la información financiera, misma que es necesaria para:
 - Rendir cuentas de forma veraz y oportuna;
 - Interpretar y evaluar el comportamiento de la gestión pública;
 - Sustentar la toma de decisiones; y
 - Apoyar en las tareas de fiscalización.

B) AMBITO DE APLICACION

a) Legal

El MCCG es aplicable para todos los entes públicos que se desarrollan en un entorno jurídico que regula su naturaleza, objetivos y operación, desde su creación hasta su extinción. Este entorno les otorga facultades y establece límites para el desarrollo de sus funciones, por estar sujeto al principio de legalidad.

La contabilidad gubernamental en su valoración, registros e información resultante, y en cualquier aspecto relacionado con el sistema, debe ser congruente y mostrar que se han observado las disposiciones legales que le sean aplicables en toda transacción realizada por el ente público, exponiendo plenamente el efecto de dichas transacciones o modificaciones internas en su posición financiera y en los resultados. El SCG deberá permitir la presentación de la posición financiera y los resultados de operación en forma razonable.

En el artículo 1, párrafo segundo, de la Ley General de Contabilidad Gubernamental (Ley de Contabilidad), se definen los entes públicos a los que les es aplicable la misma.

b) Institucional

La rendición de cuentas y la transparencia son dos componentes fundamentales para un gobierno, quien debe realizar las tareas necesarias para dar cuenta de sus acciones, mostrar su funcionamiento y someterse a la evaluación de los ciudadanos. 7

En el SCG se conjugan una diversidad de instituciones que interactúan entre sí para brindar certeza, seguridad y validez en el logro eficaz y eficiente de los objetivos para los que fueron creados, apegado a las estrategias de desarrollo, transparencia, legalidad y obtención de resultados.



Por tanto, como muestra de la interrelación institucional, se puede citar que contempla desde el emisor de la norma, el responsable del registro y quien presenta la información, hasta el revisor de la razonabilidad de ésta; representadas dichas funciones por las autoridades o servidores públicos involucrados.

El MCCG se sustenta en la Ley de Contabilidad, que otorga al CONAC la atribución de ser el órgano de coordinación para la armonización de la contabilidad gubernamental, teniendo por objeto la emisión de las normas contables y lineamientos para la generación de información financiera que aplicarán los entes públicos.

En la administración pública federal, la administración de las entidades federativas, municipios, demarcaciones territoriales del Distrito Federal y sus respectivas entidades paraestatales, será la unidad administrativa o instancia competente en materia de contabilidad gubernamental quien dará cumplimiento a la aplicación de la Ley de Contabilidad, de acuerdo a los ordenamientos legales correspondientes, adoptando e implementando las decisiones que tome el CONAC.

La supletoriedad al MCCG y la normatividad que de éste se derive, será:

- a) La Normatividad emitida por las unidades administrativas o instancias competentes en materia de Contabilidad Gubernamental;
- b) Las Normas Internacionales de Contabilidad para el Sector Público (NICSP) emitidas por la Junta de Normas Internacionales de Contabilidad del Sector Público (International Public Sector Accounting Standards Board, International Federation Accounting Committee);
- c) Las Normas de Información Financiera del Consejo Mexicano para la Investigación y Desarrollo de Normas de Información Financiera (CINIF).

Los entes públicos deberán informar, antes de su aplicación, al secretario técnico del CONAC, a efecto de que se analice, se proponga y, en su oportunidad, se emita la normatividad correspondiente.

II. SISTEMA DE CONTABILIDAD GUBERNAMENTAL

A) CONSIDERACIONES GENERALES

El SCG estará conformado por el conjunto de registros, procedimientos, criterios e informes, estructurados sobre la base de principios técnicos comunes destinados a captar, valorar, registrar, clasificar, extinguir, informar e interpretar, las transacciones, transformaciones y eventos que, derivados de la actividad económica, modifican la situación económica, financiera y patrimonial del ente público.

La Contabilidad Gubernamental, como una aplicación especializada de la contabilidad, es la técnica que sustenta los sistemas de contabilidad gubernamental y se utiliza para el registro de las transacciones que llevan a cabo los entes públicos, expresados en términos monetarios, captando los diversos eventos económicos, identificables y cuantificables que afectan los bienes e inversiones, las obligaciones y pasivos así como el patrimonio; con el fin de generar información financiera que facilite la toma de decisiones y sea un apoyo confiable en la administración de los recursos públicos.

Así mismo, a partir de un marco constitucional y una base legal se crean, normas técnicas y prácticas administrativas que las singularizan, tales como las que regulan el proceso presupuestario o el sistema de control fiscal, y el propio tratamiento específico que sus transacciones reciben en las cuentas nacionales.



También forma parte a su vez de un macro sistema contable, que es el Sistema de Cuentas Nacionales o Sistema de Contabilidad Nacional. Este macro sistema contable consolida las operaciones económicas financieras que realizan todos los agentes económicos residentes de un país, en un periodo determinado y expone los resultados de las principales variables macroeconómicas.

En el SCG, existe una participación activa interinstitucional, entre otros de:

- a) El órgano de coordinación para la armonización de la Contabilidad Gubernamental, que es el CONAC;
- b) El Comité Consultivo, quien propondrá al secretario técnico la creación o modificación de normas contables y de emisión de información financiera, dando, además, opinión sobre las mismas, entre otras;
- c) Las unidades administrativas o instancias competentes en materia de contabilidad gubernamental de los entes públicos;
- d) Los entes públicos y sus representantes legales, responsables del registro, preparación, emisión y presentación de la información.

A través de la información financiera, estructurada en diferentes tipos de informes que cumplen con la normatividad y lineamientos, sustentada en el registro y conservación de la contabilidad en sistemas informáticos.

B) OBJETIVOS DEL SCG

- a) Facilitar la toma de decisiones con información veraz, oportuna y confiable, tendientes a optimizar el manejo de los recursos;
- b) Emitir, integrar y/o consolidar los estados financieros, así como producir reportes de todas las operaciones de la Administración Pública;
- c) Permitir la adopción de políticas para el manejo eficiente del gasto, orientado al cumplimiento de los fines y objetivos del ente público;
- d) Registrar de manera automática, armónica, delimitada, específica y en tiempo real las operaciones contables y presupuestarias propiciando, con ello, el registro único, simultáneo y homogéneo;
- e) Atender requerimientos de información de los usuarios en general sobre las finanzas públicas;
- f) Facilitar el reconocimiento, registro, seguimiento, evaluación y fiscalización de las operaciones de ingresos, gastos, activos, pasivos y patrimoniales de los entes públicos, así como su extinción;
- g) Dar soporte técnico-documental a los registros financieros para su seguimiento, evaluación y fiscalización;
- h) Permitir una efectiva transparencia en la rendición de cuentas.

C) CARACTERÍSTICAS DEL SCG



El contexto legal, técnico y conceptual, sobre el que se construye el SCG de los entes públicos, determina las características de diseño y operación, entre las que se destacan las siguientes:

- a) Ser único, uniforme e integrador;
- b) Integrar en forma automática la operación contable con el ejercicio presupuestario;
- c) Efectuar los registros considerando la base acumulativa (devengado) de las transacciones;
- d) Registrar de manera automática y, por única vez, en los momentos contables correspondientes;
- e) Efectuar la interrelación automática los clasificadores presupuestarios, la lista de cuentas y el catálogo de bienes;
- f) Efectuar en las cuentas contables, el registro de las etapas del presupuesto de los entes públicos, de acuerdo con lo siguiente:
 - En lo relativo al gasto, debe registrar los momentos contables: aprobado, modificado, comprometido, devengado, ejercido y pagado.
 - En lo relativo al ingreso, debe registrar los momentos contables: estimado, modificado, devengado y recaudado.
- g) Facilitar el registro y control de los inventarios de bienes muebles e inmuebles de los entes públicos;
- h) Generar, en tiempo real, estados financieros, de ejecución presupuestaria y otra información que coadyuve a la toma de decisiones, transparencia, programación con base en resultados, evaluación y rendición de cuentas;
- i) Estar estructurado de forma tal que permita su compatibilización con la información sobre producción física que generan las mismas áreas que originan la información contable y presupuestaria, permitiendo el establecimiento de relaciones de insumo-producto y la aplicación de indicadores de evaluación del desempeño y determinación de costos de la producción pública;
- j) Estar diseñado de forma tal que permita su procesamiento y generación de estados financieros mediante el uso de las tecnologías de la información;
- k) Respalidar con la documentación original que compruebe y justifique los registros que se efectúen, el registro de las operaciones contables y presupuestarias.

c) POSTULADOS BASICOS

POSTULADOS BASICOS DE CONTABILIDAD GUBERNAMENTAL (PBCG)

Son los elementos fundamentales que configuran el Sistema de Contabilidad Gubernamental (SCG), teniendo incidencia en la identificación, el análisis, la interpretación, la captación, el procesamiento y el reconocimiento de las transformaciones, transacciones y otros eventos que afectan el ente público.



Los postulados sustentan de manera técnica el registro de las operaciones, la elaboración y presentación de estados financieros; basados en su razonamiento, eficiencia demostrada, respaldo en legislación especializada y aplicación de la Ley General de Contabilidad Gubernamental (Ley de Contabilidad), con la finalidad de uniformar los métodos, procedimientos y prácticas contables.

A continuación, se presentan y explican los Postulados Básicos de Contabilidad Gubernamental:

1.- SUSTANCIA ECONOMICA

Es el reconocimiento contable de las transacciones, transformaciones internas y otros eventos, que afectan económicamente al ente público y delimitan la operación del Sistema de Contabilidad Gubernamental (SCG).

Explicación del postulado básico

- a) El SCG estará estructurado de tal manera que permita la captación de la esencia económica en la delimitación y operación del ente público, apegándose a la normatividad emitida por el Consejo Nacional de Armonización Contable (CONAC).
- b) Al reflejar la situación económica contable de las transacciones, se genera la información que proporciona los elementos necesarios para una adecuada toma de decisiones.

2.- ENTES PUBLICOS

Los poderes Ejecutivo, Legislativo y Judicial de la Federación y de las entidades federativas; los entes autónomos de la Federación y de las entidades federativas; los ayuntamientos de los municipios; los órganos político-administrativos de las demarcaciones territoriales del Distrito Federal; y las entidades de la administración pública paraestatal, ya sean federales, estatales o municipales.

Explicación del postulado básico

El ente público es establecido por un marco normativo específico, el cual determina sus objetivos, su ámbito de acción y sus limitaciones; con atribuciones para asumir derechos y contraer obligaciones.

3.- EXISTENCIA PERMANENTE

La actividad del ente público se establece por tiempo indefinido, salvo disposición legal en la que se especifique lo contrario.

Explicación del postulado básico

El sistema contable del ente público se establece considerando que el periodo de vida del mismo es indefinido.

4.- REVELACIÓN SUFICIENTE

Los estados y la información financiera deben mostrar amplia y claramente la situación financiera y los resultados del ente público.

Explicación del postulado básico



a) Como información financiera se considera la contable y presupuestaria y se presentará en estados financieros, reportes e informes acompañándose, en su caso, de las notas explicativas y de la información necesaria que sea representativa de la situación del ente público a una fecha establecida.

b) Los estados financieros y presupuestarios con sus notas forman una unidad inseparable, por tanto, deben presentarse conjuntamente en todos los casos para una adecuada evaluación cuantitativa cumpliendo con las características de objetividad, verificabilidad y representatividad.

5.- IMPORTANCIA RELATIVA

La información debe mostrar los aspectos importantes de la entidad que fueron reconocidos contablemente.

Explicación del postulado básico

La información financiera tiene importancia relativa si existe el riesgo de que su omisión o presentación errónea afecte la percepción de los usuarios en relación con la rendición de cuentas, la fiscalización y la toma de decisiones.

6.- REGISTRO E INTEGRACIÓN PRESUPUESTARIA

La información presupuestaria de los entes públicos se integra en la contabilidad en los mismos términos que se presentan en la ley de Ingresos y en el Decreto del Presupuesto Egresos, de acuerdo a la naturaleza económica que le corresponda.

El registro presupuestario del ingreso y del egreso en los entes públicos se debe reflejar en la contabilidad, considerando sus efectos patrimoniales y su vinculación con las etapas presupuestarias correspondientes.

Explicación del postulado básico

- a) El Sistema de Contabilidad Gubernamental (SCG) debe considerar cuentas de orden, para el registro del ingreso y el egreso, a fin de proporcionar información presupuestaria que permita evaluar los resultados obtenidos respecto de los presupuestos autorizados;
- b) El SCG debe identificar la vinculación entre las cuentas de orden y las de balance o resultados;
- c) La contabilización de los presupuestos debe seguir la metodología y registros equilibrados o igualados, representando las etapas presupuestarias de las transacciones a través de cuentas de orden del ingreso y del egreso; así como su efecto en la posición financiera y en los resultados;
- d) El SCG debe permitir identificar de forma individual y agregada el registro de las operaciones en las cuentas de orden, de balance y de resultados correspondientes; así como generar registros a diferentes niveles de agrupación;
- e) La clasificación de los egresos presupuestarios será al menos la siguiente: administrativa, conforme al Decreto del Presupuesto de Egresos, que es la que permite identificar quién gasta; funcional y programática, que indica para qué se gasta; y económica y por objeto del gasto que identifica en qué se gasta.
- f) La integración presupuestaria se realizará sumando la información presupuestaria de entes independientes para presentar un solo informe.

7.- CONSOLIDACIÓN DE LA INFORMACIÓN FINANCIERA

Los estados financieros de los entes públicos deberán presentar de manera consolidada la situación financiera, los resultados de operación, el flujo de efectivo o los cambios en la situación financiera y las variaciones a la Hacienda Pública, como si se tratara de un solo ente público.

Explicación del postulado básico

- a) Para los entes públicos la consolidación se lleva a cabo sumando aritméticamente la información patrimonial que se genera de la contabilidad del ente público, en los sistemas de registro que conforman el SCG, considerando los efectos de eliminación de aquellas operaciones que dupliquen su efecto.
- b) Corresponde a la instancia normativa a nivel federal, entidades federativas o municipal, respectivamente, determinar la consolidación de las cuentas, así como de la información de los entes públicos y órganos sujetos a ésta, de acuerdo con los lineamientos que dicte el CONAC.

8.- DEVENGO CONTABLE

Los registros contables de los entes públicos se llevarán con base acumulativa. El ingreso devengado, es el momento contable que se realiza cuando existe jurídicamente el derecho de cobro de impuestos, derechos, productos, aprovechamientos y otros ingresos por parte de los entes públicos. El gasto devengado, es el momento contable que refleja el reconocimiento de una obligación de pago a favor de terceros por la recepción de conformidad de bienes, servicios y obra pública contratados; así como de las obligaciones que derivan de tratados, leyes, decretos, resoluciones y sentencias definitivas.

Explicación del postulado básico

- a) Debe entenderse por realizado el ingreso derivado de contribuciones y participaciones cuando exista jurídicamente el derecho de cobro;
- b) Los gastos se consideran devengados desde el momento que se formalizan las transacciones, mediante la recepción de los servicios o bienes a satisfacción, independientemente de la fecha de pago.

Periodo Contable

- a) La vida del ente público se divide en períodos uniformes de un año calendario, para efectos de conocer en forma periódica la situación financiera a través del registro de sus operaciones y rendición de cuentas;
- b) En lo que se refiere a la contabilidad gubernamental, el periodo relativo es de un año calendario, que comprende a partir del 1 de enero hasta el 31 de diciembre, y está directamente relacionado con la ejecución de la Ley de Ingresos y el ejercicio del presupuesto de egresos;
- c) La necesidad de conocer los resultados de las operaciones y la situación financiera del ente público, hace indispensable dividir la vida continua del mismo en períodos uniformes permitiendo su comparabilidad;
- d) En caso de que algún ente público inicie sus operaciones en el transcurso del año, el primer ejercicio contable abarcará a partir del inicio de éstas y hasta el 31 de diciembre; tratándose de entes públicos que dejen de existir durante el ejercicio, concluirán sus operaciones en esa fecha, e incluirán los resultados obtenidos en la cuenta pública anual correspondiente e) Para efectos de evaluación y seguimiento de la gestión financiera, así como de la emisión de estados financieros para fines específicos se podrán presentar informes contables por períodos distintos, sin que esto signifique la ejecución de un cierre.



9.- VALUACIÓN

Todos los eventos que afecten económicamente al ente público deben ser cuantificados en términos monetarios y se registrarán al costo histórico o al valor económico más objetivo registrándose en moneda nacional.

Explicación del Postulado Básico

- a) El costo histórico de las operaciones corresponde al monto erogado para su adquisición conforme a la documentación contable original justificativa y comprobatoria, o bien a su valor estimado o de avalúo en caso de ser producto de una donación, expropiación, adjudicación o dación en pago;
- b) La información reflejada en los estados financieros deberá ser revaluada aplicando los métodos y lineamientos que para tal efecto emita el CONAC.

10.- DUALIDAD ECONOMICA

El ente público debe reconocer en la contabilidad, la representación de las transacciones y algún otro evento que afecte su situación financiera, su composición por los recursos asignados para el logro de sus fines y por sus fuentes, conforme a los derechos y obligaciones.

Explicación del Postulado Básico

- a) Los activos representan recursos que fueron asignados y capitalizados por el ente público, en tanto que los pasivos y el patrimonio representan los financiamientos y los activos netos, respectivamente; 25
- b) Las fuentes de los recursos están reconocidas dentro de los conceptos de la Ley de Ingresos.

11.- CONSISTENCIA

Ante la existencia de operaciones similares en un ente público, debe corresponder un mismo tratamiento contable, el cual debe permanecer a través del tiempo, en tanto no cambie la esencia económica de las operaciones.

Explicación del postulado básico

- a) Las políticas, métodos de cuantificación, procedimientos contables y ordenamientos normativos, deberán ser acordes para cumplir con lo dispuesto en la Ley de Contabilidad, con la finalidad de reflejar de una mejor forma, la sustancia económica de las operaciones realizadas por el ente público, debiendo aplicarse de manera uniforme a lo largo del tiempo;
- b) Cuando por la emisión de una nueva norma, cambie el procedimiento de cuantificación, las políticas contables, los procedimientos de registro y la presentación de la información financiera que afecte la comparabilidad de la información, se deberá revelar claramente en los estados financieros el motivo, justificación y efecto;
- c) Los estados financieros correspondientes a cada ejercicio seguirán los mismos criterios y métodos de valuación utilizados en ejercicios precedentes, salvo cambios en el modelo contable de aplicación general;
- d) La observancia de este postulado no imposibilita el cambio en la aplicación de reglas, lineamientos, métodos de cuantificación y procedimientos contables; sólo se exige, que cuando se efectúe una modificación que afecte la comparabilidad de la información, se deberá revelar claramente en los estados financieros: su motivo, justificación y efecto, con el fin de fortalecer la utilidad de la



información. También, obliga al ente público a mostrar su situación financiera y resultados aplicando bases técnicas y jurídicas consistentes, que permitan la comparación con ella misma sobre la información de otros períodos y conocer su posición relativa con otros entes económicos similares.

- e) Normatividad supletoria. Normas de Información Financiera
- f) Este Ente Público ha implementado la base devengado de acuerdo a la ley de contabilidad gubernamental a partir del ejercicio 2012 , razón por la cual en el presente ejercicio no se informa, respecto a:
 - Políticas de reconocimiento;
 - Plan de implementación;
 - Cambios en las políticas, la clasificación y medición de las mismas, así como su impacto en la información financiera
 - Últimos estados financieros con la normatividad anteriormente utilizada con las nuevas políticas para fines de comparación en la transición a la base devengado

6. POLÍTICAS DE CONTABILIDAD SIGNIFICATIVAS

Se informa:

- a) Actualización: se informará del método utilizado para la actualización del valor de los activos, pasivos y Hacienda Pública/Patrimonio y las razones de dicha elección. Así como informar de la desconexión o reconexión inflacionaria.

El Ente no realiza la reexpresión de estados financieros por no encontrarse en hipótesis de causación.

- b) Informar sobre la realización de operaciones en el extranjero y de sus efectos en la información financiera gubernamental.

El Ente público no lleva a cabo operaciones en el extranjero.

- c) Método de valuación de la inversión en acciones de Compañías subsidiarias no consolidadas y asociadas.

El Ente no cuenta con inversiones Compañías subsidiarias no consolidadas y asociadas

- d) Sistema y método de valuación de inventarios y costo de lo vendido.

El Ente no cuenta con un almacén ya que su principal actividad son las obras de infraestructura hídrica.

- e) Beneficios a empleados: revelar el cálculo de la reserva actuarial, valor presente de los ingresos esperados comparado con el valor presente de la estimación de gastos tanto de los beneficiarios actuales como futuros.
- f) Provisiones: objetivo de su creación, monto y plazo.

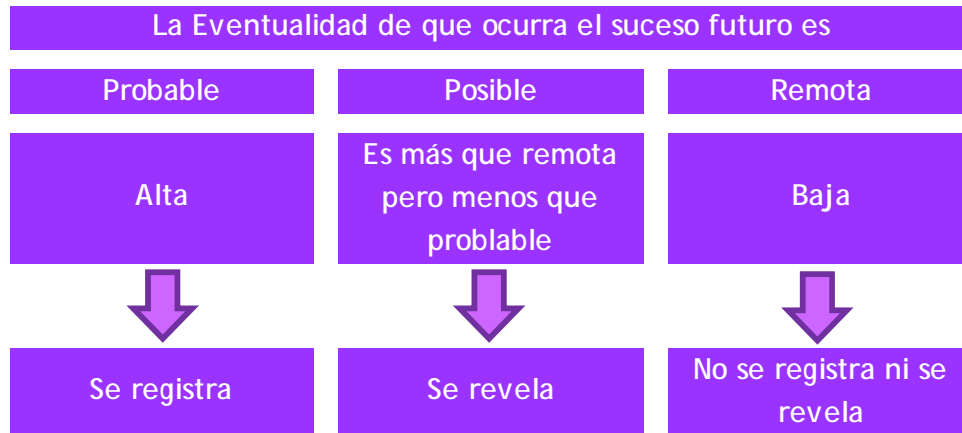
Las provisiones son pasivos en los que su cuantía o vencimiento son inciertos.

Debe reconocerse una provisión solo cuando:

- a. Exista una obligación presente (legal o asumida) resultante de un evento pasado a cargo de la entidad.
- b. Es probable que se presente la salida de recursos económicos como medio para liquidar dicha obligación.
- c. La obligación pueda ser estimada razonablemente.

De no cumplirse las tres condiciones antes mencionadas, no debe reconocerse la provisión.

Provisiones – Reglas de valuación



Provisiones – Reglas de valuación

Las provisiones deben ser objeto de revisión en cada fecha del balance general y ajustadas, en su caso, para reflejar la mejor estimación existente en ese momento.

La provisión debe ser revertida si ya no es probable que se requiera la salida de recursos económicos para liquidar la obligación.

g) Reservas: objetivo de su creación, monto y plazo.

El Ente público no cuenta con reservas

h) Cambios en políticas contables y corrección de errores junto con la revelación de los efectos que se tendrá en la información financiera del ente público, ya sea retrospectivos o prospectivos.

i) Reclasificaciones: se deben revelar todos aquellos movimientos entre cuentas por efectos de cambios en los tipos de operaciones.

j) Depuración y cancelación de saldos.

7. POSICIÓN EN MONEDA EXTRANJERA Y PROTECCIÓN POR RIESGO CAMBIARIO



RESPECTO A:

- a) Activos en moneda extranjera.
- b) Pasivos en moneda extranjera.
- c) Posición en moneda extranjera.
- d) Tipo de cambio.
- e) Equivalente en moneda nacional

El Ente no ha realizado operaciones en moneda extranjera durante el periodo.

8. REPORTE ANALÍTICO DEL ACTIVO

- a) La vida útil y porcentajes de depreciación, deterioro o amortización utilizados en los diferentes tipos de activos se realizan consistentemente, no hay variación los métodos utilizados.
- b) No se realizaron cambios en el porcentaje de depreciación o valor residual de los activos.
- c) No se realizaron gastos financieros ni de investigación y desarrollo por lo que no hubo capitalización.
- d) El Ente no realizó durante el ejercicio operaciones con moneda extranjera ni de inversiones financieras por lo que no existen riesgos por tipo de cambio o tipo de interés de las inversiones financieras.
- e) En este año no se construyeron bienes por la entidad por lo que no hubo activaciones.
- f) No existen otras circunstancias de carácter significativo que afecten el activo, tales como bienes en garantía, señalados en embargos, litigios, títulos de inversiones entregados en garantías, baja significativa del valor de inversiones financieras, etc.
- g) No se realizaron desmantelamiento de activos por lo que no existen implicaciones y efectos contables
- h) Administración de activos; planeación con el objetivo de que el ente los utilice de manera más efectiva
 - No hubo inversiones en valores.
 - No hubo patrimonio de organismos descentralizados.
 - No hubo inversiones en empresas de participación mayoritaria.
 - No hubo inversiones en empresas de participación minoritaria.

9. FIDEICOMISOS, MANDATOS Y ANÁLOGOS

El ente no cuenta con fideicomisos, mandatos o análogos

10. REPORTE DE LA RECAUDACIÓN

- a) Análisis del comportamiento de la recaudación correspondiente al ente público o cualquier tipo de ingreso, de forma separada los ingresos locales de los federales.
El Ente solo recauda recursos provenientes de Gobierno del Estado en forma de Presupuesto Ordinario el cual se ha recaudado conforme al calendario establecido por los mismos efectos.
- b) Proyección de la recaudación e ingresos en el mediano plazo.



Los ingresos se recaudan conforme a la calendarización presentada al Gobierno del Estado

11. INFORMACIÓN SOBRE LA DEUDA Y EL REPORTE ANALÍTICO DE LA DEUDA

Se informa lo siguiente:

- a) No se contrató deuda en el periodo por lo que no se presentan indicadores: deuda respecto al PIB y deuda respecto a la recaudación tomando, como mínimo, un período igual o menor a 5 años.
- b) Al no tener deuda contratada por tipo de valor gubernamental o instrumento financiero no se muestran intereses, comisiones, tasa, perfil de vencimiento y otros gastos de la deuda.

12. CALIFICACIONES OTORGADAS

No se realizaron calificaciones crediticias durante periodo que se presenta.

13. PROCESO DE MEJORA

- Se implantaron controles administrativos y de gestión en los procesos de este ente.
- Se implementaron revisiones para la validación financiera del ente al cierre del periodo.
- Durante el periodo se implementó un control de pólizas, el cual nos permite mantener actualizada la información financiera que se genera al día.

14. INFORMACIÓN POR SEGMENTOS

La información financiera no se presenta de manera segmentada debido a que la diversidad de las actividades y operaciones que se realizan en el Instituto no lo ameritan.

15. EVENTOS POSTERIORES AL CIERRE

Al momento de presentar esta información no han sucedido eventos posteriores a la fecha de cierre y que pudiera tener un efecto en los estados financieros que afecten económicamente.

16. PARTES RELACIONADAS

No existen partes relacionadas que pudieran ejercer influencia significativa sobre la toma de decisiones financieras y operativas en el Ente.

17. RESPONSABILIDAD SOBRE LA PRESENTACIÓN RAZONABLE DE LA INFORMACIÓN CONTABLE

Bajo protesta decir verdad declaramos que los estados financieros y sus notas son razonablemente correctos y responsabilidad del emisor.



IDEFOMM

Instituto de Desarrollo y
Fortalecimiento Municipal
del Estado de Morelos

Información Presupuestaria

CUENTA PÚBLICA
INSTITUTO DE DESARROLLO Y FORTALECIMIENTO
MUNICIPAL DEL ESTADO DE MORELOS
ENERO - SEPTIEMBRE

2020

Concepto	Estimado / Aprobado	Devengado	Recaudado / Pagado
A. Ingresos Totales (A = A1 + A2 + A3)	14,739,000	11,523,013	11,523,013
<i>A1. Ingresos de Libre Disposición</i>	<i>14,739,000</i>	<i>11,523,013</i>	<i>11,523,013</i>
<i>A2. Transferencias Federales Etiquetadas</i>	-	-	-
<i>A3. Financiamiento Neto</i>	-	-	-
B. Egresos Presupuestarios (B = B1 + B2)	17,423,608	11,788,712	11,788,712
<i>B1. Gasto No Etiquetado (sin incluir Amortización de la Deuda Pública)</i>	<i>17,423,608</i>	<i>11,788,712</i>	<i>11,788,712</i>
<i>B2. Gasto Etiquetado (sin incluir Amortización de la Deuda Pública)</i>	-	-	-
C. Remanentes del Ejercicio Anterior (C = C1 + C2)	-	-	-
<i>C1. Remanentes de Ingresos de Libre Disposición aplicados en el periodo</i>	-	-	-
<i>C2. Remanentes de Transferencias Federales Etiquetadas aplicados en el periodo</i>	-	-	-
I. Balance Presupuestario (I = A - B + C)	(2,684,608)	(265,699)	(265,699)
II. Balance Presupuestario sin Financiamiento Neto (II = I - A3)	(2,684,608)	(265,699)	(265,699)
III. Balance Presupuestario sin Financiamiento Neto y sin Remanentes del Ejercicio Anterior (III = II - C)	(2,684,608)	(265,699)	(265,699)

Concepto	Aprobado	Devengado	Pagado
E. Intereses, Comisiones y Gastos de la Deuda (E = E1 + E2)	-	-	-
<i>E1. Intereses, Comisiones y Gastos de la Deuda con Gasto No Etiquetado</i>	-	-	-
<i>E2. Intereses, Comisiones y Gastos de la Deuda con Gasto Etiquetado</i>	-	-	-
IV. Balance Primario (IV = III + E)	(2,684,608)	(265,699)	(265,699)

Concepto	Estimado / Aprobado	Devengado	Recaudado / Pagado
F. Financiamiento (F = F1 + F2)	-	-	-
<i>F1. Financiamiento con Fuente de Pago de Ingresos de Libre Disposición</i>	-	-	-
<i>F2. Financiamiento con Fuente de Pago de Transferencias Federales Etiquetadas</i>	-	-	-
G. Amortización de la Deuda (G = G1 + G2)	-	-	-
<i>G1. Amortización de la Deuda Pública con Gasto No Etiquetado</i>	-	-	-
<i>G2. Amortización de la Deuda Pública con Gasto Etiquetado</i>	-	-	-
A3. Financiamiento Neto (A3 = F - G)	-	-	-

Concepto	Estimado / Aprobado	Devengado	Recaudado / Pagado
A1. Ingresos de Libre Disposición	14,739,000	11,523,013	11,523,013
A3.1 Financiamiento Neto con Fuente de Pago de Ingresos de Libre Disposición (A3.1 = F1 - G1)	-	-	-
<i>F1. Financiamiento con Fuente de Pago de Ingresos de Libre Disposición</i>	-	-	-
<i>G1. Amortización de la Deuda Pública con Gasto No Etiquetado</i>	-	-	-
B1. Gasto No Etiquetado (sin incluir Amortización de la Deuda Pública)	17,423,608	11,788,712	11,788,712
<i>C1. Remanentes de Ingresos de Libre Disposición aplicados en el periodo</i>	-	-	-
V. Balance Presupuestario de Recursos Disponibles (V = A1 + A3.1 - B1 + C1)	(2,684,608)	(265,699)	(265,699)
VI. Balance Presupuestario de Recursos Disponibles sin Financiamiento Neto (VI = V - A3.1)	(2,684,608)	(265,699)	(265,699)

Concepto	Estimado / Aprobado	Devengado	Recaudado / Pagado
A2. Transferencias Federales Etiquetadas	-	-	-
A3.2 Financiamiento Neto con Fuente de Pago de Transferencias Federales Etiquetadas (A3.2 = F2 - G2)	-	-	-
<i>F2. Financiamiento con Fuente de Pago de Transferencias Federales Etiquetadas</i>	-	-	-
<i>G2. Amortización de la Deuda Pública con Gasto Etiquetado</i>	-	-	-
B2. Gasto Etiquetado (sin incluir Amortización de la Deuda Pública)	-	-	-
<i>C2. Remanentes de Transferencias Federales Etiquetadas aplicados en el periodo</i>	-	-	-
VII. Balance Presupuestario de Recursos Etiquetados (VII = A2 + A3.2 - B2 + C2)	-	-	-
VIII. Balance Presupuestario de Recursos Etiquetados sin Financiamiento Neto (VIII = VII - A3.2)	-	-	-

Rubro de Ingresos	Ingreso					Diferencia
	Estimado	Ampliaciones y Reducciones	Modificado	Devengado	Recaudado	
	(1)	(2)	(3= 1 + 2)	(4)	(5)	
Impuestos	-	-	-	-	-	-
Cuotas y Aportaciones de Seguridad Social	-	-	-	-	-	-
Contribuciones de Mejoras	-	-	-	-	-	-
Derechos	-	-	-	-	-	-
Productos	10,000	-	10,000	271	271	(9,729)
Aprovechamientos	-	-	-	-	-	-
Ingresos por Venta de Bienes, Prestación de Servicios y Otros Ingresos	-	-	-	-	-	-
Participaciones, Aportaciones, Convenios, Incentivos Derivados de la Colaboración Fiscal y Fondos Distintos de Aportaciones	-	-	-	-	-	-
Transferencias, Asignaciones, Subsidios y Subvenciones, y Pensiones y Jubilaciones	14,729,000	-	14,729,000	11,522,742	11,522,742	(3,206,258)
Ingresos Derivados de Financiamientos	-	-	-	-	-	-
Total	14,739,000	-	14,739,000	11,523,013	11,523,013	(3,215,987)
				Ingresos excedentes		

Estado Analítico de Ingresos Por Fuente de Financiamiento	Ingreso					Diferencia
	Estimado	Ampliaciones y Reducciones	Modificado	Devengado	Recaudado	
	(1)	(2)	(3= 1 + 2)	(4)	(5)	
Ingresos del Poder Ejecutivo Federal o Estatal y de los Municipios	-	-	-	-	-	-
Impuestos	-	-	-	-	-	-
Cuotas y Aportaciones de Seguridad Social	-	-	-	-	-	-
Contribuciones de Mejoras	-	-	-	-	-	-
Derechos	-	-	-	-	-	-
Productos ¹	-	-	-	-	-	-
Aprovechamientos ²	-	-	-	-	-	-
Participaciones, Aportaciones, Convenios, Incentivos Derivados de la Colaboración Fiscal y Fondos Distintos de Aportaciones	-	-	-	-	-	-
Transferencias, Asignaciones, Subsidios y Subvenciones, y Pensiones y Jubilaciones	-	-	-	-	-	-
Ingresos de los Entes Públicos de los Poderes Legislativo y Judicial, de los Órganos Autónomos y del Sector Paraestatal o Paramunicipal, así como de las Empresas Productivas del Estado	14,739,000	-	14,739,000	11,523,013	11,523,013	(3,215,987)
Cuotas y Aportaciones de Seguridad Social	-	-	-	-	-	-
Productos ¹	10,000	-	10,000	271	271	(9,729)
Ingresos por Venta de Bienes, Prestación de Servicios y Otros Ingresos ³	-	-	-	-	-	-
Transferencias, Asignaciones, Subsidios y Subvenciones, y Pensiones y Jubilaciones	14,729,000	-	14,729,000	11,522,742	11,522,742	(3,206,258)
Ingresos Derivados de Financiamientos	-	-	-	-	-	-
Ingresos Derivados de Financiamientos	-	-	-	-	-	-
Total	14,739,000	-	14,739,000	11,523,013	11,523,013	(3,215,987)
				Ingresos excedentes		

¹ Incluye intereses que generan las cuentas bancarias de los entes públicos en productos.

² Incluye donativos en efectivo del Poder Ejecutivo, entre otros aprovechamientos.

³ Se refiere a los ingresos propios obtenidos por los Poderes Legislativo y Judicial, los Órganos Autónomos y las entidades de la administración pública paraestatal y paramunicipal, por sus actividades diversas no inherentes a su operación que generan recursos y que no sean ingresos por venta de bienes o prestación de servicios, tales como donativos en efectivo, entre otros.

Concepto	Ingreso					Diferencia
	Estimado	Ampliaciones/ (Reducciones)	Modificado	Devengado	Recaudado	
Ingresos de Libre Disposición						
<i>Impuestos</i>	-	-	-	-	-	-
<i>Cuotas y Aportaciones de Seguridad Social</i>	-	-	-	-	-	-
<i>Contribuciones de Mejoras</i>	-	-	-	-	-	-
<i>Derechos</i>	-	-	-	-	-	-
<i>Productos</i>	10,000	-	10,000	271	271	(9,729)
<i>Aprovechamientos</i>	-	-	-	-	-	-
<i>Ingresos por Venta de Bienes y Prestación de Servicios</i>	-	-	-	-	-	-
<i>Participaciones</i>	-	-	-	-	-	-
Fondo General de Participaciones	-	-	-	-	-	-
Fondo de Fomento Municipal	-	-	-	-	-	-
Fondo de Fiscalización y Recaudación	-	-	-	-	-	-
Fondo de Compensación	-	-	-	-	-	-
Fondo de Extracción de Hidrocarburos	-	-	-	-	-	-
Impuesto Especial Sobre Producción y Servicios	-	-	-	-	-	-
0.136% de la Recaudación Federal Participable	-	-	-	-	-	-
3.17% Sobre Extracción de Petróleo	-	-	-	-	-	-
Gasolinas y Diésel	-	-	-	-	-	-
Fondo del Impuesto Sobre la Renta	-	-	-	-	-	-
Fondo de Estabilización de los Ingresos de las Ent. Fed.	-	-	-	-	-	-
<i>Incentivos Derivados de la Colaboración Fiscal</i>	-	-	-	-	-	-
Tenencia o Uso de Vehículos	-	-	-	-	-	-
Fondo de Compensación ISAN	-	-	-	-	-	-
Impuesto Sobre Automóviles Nuevos	-	-	-	-	-	-
Fondo de Compensación de Repecos-Intermedios	-	-	-	-	-	-
Otros Incentivos Económicos	-	-	-	-	-	-
<i>Transferencias y Asignaciones</i>	14,729,000	-	14,729,000	11,522,742	11,522,742	(3,206,258)
<i>Convenios</i>	-	-	-	-	-	-
Otros Convenios y Subsidios	-	-	-	-	-	-
<i>Otros Ingresos de Libre Disposición</i>	-	-	-	-	-	-
Participaciones en Ingresos Locales	-	-	-	-	-	-
Otros Ingresos de Libre Disposición	-	-	-	-	-	-
Total de Ingresos de Libre Disposición	14,739,000	-	14,739,000	11,523,013	11,523,013	(3,215,987)
Ingresos Excedentes de Ingresos de Libre Disposición						
Transferencias Federales Etiquetadas						
<i>Aportaciones</i>	-	-	-	-	-	-
Fondo de Aport. para la Nómina Educativa y Gto. Op.	-	-	-	-	-	-
Fondo de Aportaciones para los Servicios de Salud	-	-	-	-	-	-
Fondo de Aportaciones para la Infraestructura Social	-	-	-	-	-	-
Fondo de Aport. para el Fortalecimiento de los Municipios y de las Demarcaciones Territoriales del Distrito Federal	-	-	-	-	-	-
Fondo de Aportaciones Múltiples	-	-	-	-	-	-
Fondo de Aport. para la Educación Tec. y de Adultos	-	-	-	-	-	-
Fondo de Aportaciones para la Seguridad Pública de los Estados y del Distrito Federal	-	-	-	-	-	-
Fondo de Aportaciones para el Fortalecimiento de las Entidades Federativas	-	-	-	-	-	-
<i>Convenios</i>	-	-	-	-	-	-
Convenios de Protección Social en Salud	-	-	-	-	-	-
Convenios de Descentralización	-	-	-	-	-	-
Convenios de Reasignación	-	-	-	-	-	-
Otros Convenios y Subsidios	-	-	-	-	-	-
<i>Fondos Distintos de Aportaciones</i>	-	-	-	-	-	-
Fondo para Entidades Federativas y Municipios Productores de Hidrocarburos	-	-	-	-	-	-
Fondo Minero	-	-	-	-	-	-
<i>Transferencias, Asignaciones, Subsidios y Subvenciones, y Pensiones y Jubilaciones</i>	-	-	-	-	-	-
<i>Otras Transferencias Federales Etiquetadas</i>	-	-	-	-	-	-
Total de Transferencias Federales Etiquetadas	-	-	-	-	-	-
Ingresos Derivados de Financiamientos						
<i>Ingresos Derivados de Financiamientos</i>	-	-	-	-	-	-
Total de Ingresos	14,739,000	-	14,739,000	11,523,013	11,523,013	(3,215,987)
Datos Informativos						
1. Ingresos Derivados de Financiamientos con Fuente de Pago de Ingresos de Libre Disposición	-	-	-	-	-	-
2. Ingresos Derivados de Financiamientos con Fuente de Pago de Transferencias Federales Etiquetadas	-	-	-	-	-	-
3. Ingresos Derivados de Financiamientos	-	-	-	-	-	-

Concepto	Egresos					
	Aprobado	Ampliaciones/ (Reducciones)	Modificado	Devengado	Pagado	Subejercicio
	1	2	3 = (1 + 2)	4	5	6 = (3 - 4)
Servicios Personales	9,345,882	-	9,345,882	6,023,514	6,023,514	3,322,368
Remuneraciones al Personal de Carácter Permanente	2,676,733	-	2,676,733	1,864,668	1,864,668	812,065
Remuneraciones al Personal de Carácter Transitorio	-	-	-	-	-	-
Remuneraciones Adicionales y Especiales	5,207,970	-	5,207,970	3,070,069	3,070,069	2,137,901
Seguridad Social	684,275	(554)	683,721	444,202	444,202	239,519
Otras Prestaciones Sociales y Económicas	776,904	554	777,458	644,575	644,575	132,883
Previsiones	-	-	-	-	-	-
Pago de Estímulos a Servidores Públicos	-	-	-	-	-	-
Materiales y Suministros	869,279	-	869,279	199,325	199,325	669,954
Materiales de Admón, Emisión de Doctos. y Artículos Oficiales	426,000	-	426,000	47,416	47,416	378,584
Alimentos y Utensilios	85,000	-	85,000	63,299	63,299	21,701
Materias Primas y Materiales de Producción y Comercialización	-	-	-	-	-	-
Materiales y Artículos de Construcción y de Reparación	1,000	448	1,448	1,448	1,448	-
Productos Químicos, Farmacéuticos y de Laboratorio	-	-	-	-	-	-
Combustibles, Lubricantes y Aditivos	276,000	-	276,000	56,743	56,743	219,257
Vestuario, Blancos, Prendas de Protección y Artículos Deportivos	12,908	-	12,908	12,907	12,907	1
Materiales y Suministros Para Seguridad	-	-	-	-	-	-
Herramientas, Refacciones y Accesorios Menores	68,371	(448)	67,923	17,512	17,512	50,411
Servicios Generales	2,844,561	-	2,844,561	1,860,476	1,860,476	984,085
Servicios Básicos	65,782	(1,487)	64,295	44,154	44,154	20,141
Servicios de Arrendamiento	44,616	-	44,616	31,540	31,540	13,076
Servicios Profesionales, Científicos, Técnicos y Otros Servicios	2,122,593	-	2,122,593	1,485,969	1,485,969	636,624
Servicios Financieros, Bancarios y Comerciales	36,574	-	36,574	23,574	23,574	13,000
Servicios de Instalación, Reparación, Mantto. y Conservación	169,000	-	169,000	32,107	32,107	136,893
Servicios de Comunicación Social y Publicidad	-	-	-	-	-	-
Servicios de Traslado y Viáticos	153,000	1,487	154,487	76,887	76,887	77,600
Servicios Oficiales	165,000	-	165,000	125,851	125,851	39,149
Otros Servicios Generales	87,996	-	87,996	40,394	40,394	47,602
Transferencias, Asignaciones, Subsidios y Otras Ayudas	1,689,278	-	1,689,278	1,030,789	1,030,789	658,489
Transferencias Internas y Asignaciones al Sector Público	-	-	-	-	-	-
Transferencias al Resto del Sector Público	-	-	-	-	-	-
Subsidios y Subvenciones	-	-	-	-	-	-
Ayudas Sociales	-	-	-	-	-	-
Pensiones y Jubilaciones	1,689,278	-	1,689,278	1,030,789	1,030,789	658,489
Transferencias a Fideicomisos, Mandatos y Otros Análogos	-	-	-	-	-	-
Transferencias a la Seguridad Social	-	-	-	-	-	-
Donativos	-	-	-	-	-	-
Transferencias al Exterior	-	-	-	-	-	-
Bienes Muebles, Inmuebles e Intangibles	-	-	-	-	-	-
Mobiliario y Equipo de Administración	-	-	-	-	-	-
Mobiliario y Equipo Educativo y Recreativo	-	-	-	-	-	-
Equipo e Instrumental Médico y de Laboratorio	-	-	-	-	-	-
Vehículos y Equipo de Transporte	-	-	-	-	-	-
Equipo de Defensa y Seguridad	-	-	-	-	-	-
Maquinaria, Otros Equipos y Herramientas	-	-	-	-	-	-
Activos Biológicos	-	-	-	-	-	-
Bienes Inmuebles	-	-	-	-	-	-
Activos Intangibles	-	-	-	-	-	-
Inversión Pública	-	-	-	-	-	-
Obra Pública en Bienes de Dominio Público	-	-	-	-	-	-
Obra Pública en Bienes Propios	-	-	-	-	-	-
Proyectos Productivos y Acciones de Fomento	-	-	-	-	-	-
Inversiones Financieras y Otras Provisiones	-	-	-	-	-	-
Inversiones Para el Fomento de Actividades Productivas	-	-	-	-	-	-
Acciones y Participaciones de Capital	-	-	-	-	-	-
Compra de Títulos y Valores	-	-	-	-	-	-
Concesión de Préstamos	-	-	-	-	-	-
Inversiones en Fideicomisos, Mandatos y Otros Análogos	-	-	-	-	-	-
Otras Inversiones Financieras	-	-	-	-	-	-
Provisiones para Contingencias y Otras Erogaciones Especiales	-	-	-	-	-	-
Participaciones y Aportaciones	-	-	-	-	-	-
Participaciones	-	-	-	-	-	-
Aportaciones	-	-	-	-	-	-
Convenios	-	-	-	-	-	-
Deuda Pública	2,674,608	-	2,674,608	2,674,608	2,674,608	-
Amortización de la Deuda Pública	-	-	-	-	-	-
Intereses de la Deuda Pública	-	-	-	-	-	-
Comisiones de la Deuda Pública	-	-	-	-	-	-
Gastos de la Deuda Pública	-	-	-	-	-	-
Costo por Coberturas	-	-	-	-	-	-
Apoyos Financieros	-	-	-	-	-	-
Adeudos de Ejercicios Fiscales Anteriores (Adefas)	2,674,608	-	2,674,608	2,674,608	2,674,608	-
Total del Gasto	17,423,608	-	17,423,608	11,788,712	11,788,712	5,634,896

Concepto	Egresos					Subejercicio
	Aprobado	Ampliaciones / (Reducciones)	Modificado	Devengado	Pagado	
Gasto No Etiquetado	17,423,608	-	17,423,608	11,788,712	11,788,712	5,634,896
<i>Servicios Personales</i>	<i>9,345,882</i>	-	<i>9,345,882</i>	<i>6,023,514</i>	<i>6,023,514</i>	<i>3,322,368</i>
Remuneraciones al Personal de Carácter Permanente	2,676,733	-	2,676,733	1,864,668	1,864,668	812,065
Remuneraciones al Personal de Carácter Transitorio	-	-	-	-	-	-
Remuneraciones Adicionales y Especiales	5,207,970	-	5,207,970	3,070,069	3,070,069	2,137,901
Seguridad Social	684,275	(554)	683,721	444,202	444,202	239,519
Otras Prestaciones Sociales y Económicas	776,904	554	777,458	644,575	644,575	132,883
Previsiones	-	-	-	-	-	-
Pago de Estímulos a Servidores Públicos	-	-	-	-	-	-
<i>Materiales y Suministros</i>	<i>869,279</i>	-	<i>869,279</i>	<i>199,325</i>	<i>199,325</i>	<i>669,954</i>
Materiales de Admón., Emisión de Doctos. y Art. Oficiales	426,000	-	426,000	47,416	47,416	378,584
Alimentos y Utensilios	85,000	-	85,000	63,299	63,299	21,701
Materias Primas y Materiales de Prod. y Comercialización	-	-	-	-	-	-
Materiales y Artículos de Construcción y de Reparación	1,000	448	1,448	1,448	1,448	-
Productos Químicos, Farmacéuticos y de Laboratorio	-	-	-	-	-	-
Combustibles, Lubrificantes y Aditivos	276,000	-	276,000	56,743	56,743	219,257
Vestuario, Blancos, Prendas de Protección y Art. Deportivos	12,908	-	12,908	12,907	12,907	1
Materiales y Suministros Para Seguridad	-	-	-	-	-	-
Herramientas, Refacciones y Accesorios Menores	68,371	(448)	67,923	17,512	17,512	50,411
<i>Servicios Generales</i>	<i>2,844,561</i>	-	<i>2,844,561</i>	<i>1,860,476</i>	<i>1,860,476</i>	<i>984,085</i>
Servicios Básicos	65,782	(1,487)	64,295	44,154	44,154	20,141
Servicios de Arrendamiento	44,616	-	44,616	31,540	31,540	13,076
Servicios Profesionales, Científicos, Técnicos y Otros Serv.	2,122,593	-	2,122,593	1,485,969	1,485,969	636,624
Servicios Financieros, Bancarios y Comerciales	36,574	-	36,574	23,574	23,574	13,000
Servicios de Instalación, Reparación, Mantto. y Conservación	169,000	-	169,000	32,107	32,107	136,893
Servicios de Comunicación Social y Publicidad	-	-	-	-	-	-
Servicios de Traslado y Viáticos	153,000	1,487	154,487	76,887	76,887	77,600
Servicios Oficiales	165,000	-	165,000	125,851	125,851	39,149
Otros Servicios Generales	87,996	-	87,996	40,394	40,394	47,602
<i>Transferencias, Asignaciones, Subsidios y Otras Ayudas</i>	<i>1,689,278</i>	-	<i>1,689,278</i>	<i>1,030,789</i>	<i>1,030,789</i>	<i>658,489</i>
Transferencias Internas y Asignaciones al Sector Público	-	-	-	-	-	-
Transferencias al Resto del Sector Público	-	-	-	-	-	-
Subsidios y Subvenciones	-	-	-	-	-	-
Ayudas Sociales	-	-	-	-	-	-
Pensiones y Jubilaciones	1,689,278	-	1,689,278	1,030,789	1,030,789	658,489
Transferencias a Fideicomisos, Mandatos y Otros Análogos	-	-	-	-	-	-
Transferencias a la Seguridad Social	-	-	-	-	-	-
Donativos	-	-	-	-	-	-
Transferencias al Exterior	-	-	-	-	-	-
<i>Bienes Muebles, Inmuebles e Intangibles</i>	-	-	-	-	-	-
Mobiliario y Equipo de Administración	-	-	-	-	-	-
Mobiliario y Equipo Educativo y Recreativo	-	-	-	-	-	-
Equipo e Instrumental Médico y de Laboratorio	-	-	-	-	-	-
Vehículos y Equipo de Transporte	-	-	-	-	-	-
Equipo de Defensa y Seguridad	-	-	-	-	-	-
Maquinaria, Otros Equipos y Herramientas	-	-	-	-	-	-
Activos Biológicos	-	-	-	-	-	-
Bienes Inmuebles	-	-	-	-	-	-
Activos Intangibles	-	-	-	-	-	-
<i>Inversión Pública</i>	-	-	-	-	-	-
Obra Pública en Bienes de Dominio Público	-	-	-	-	-	-
Obra Pública en Bienes Propios	-	-	-	-	-	-
Proyectos Productivos y Acciones de Fomento	-	-	-	-	-	-
<i>Inversiones Financieras y Otras Provisiones</i>	-	-	-	-	-	-
Inversiones Para el Fomento de Actividades Productivas	-	-	-	-	-	-
Acciones y Participaciones de Capital	-	-	-	-	-	-
Compra de Títulos y Valores	-	-	-	-	-	-
Concesión de Préstamos	-	-	-	-	-	-
Inversiones en Fideicomisos, Mandatos y Otros Análogos	-	-	-	-	-	-
Fideicomiso de Desastres Naturales (Informativo)	-	-	-	-	-	-
Otras Inversiones Financieras	-	-	-	-	-	-
Provisiones para Contingencias y Otras Erogaciones Especiales	-	-	-	-	-	-
<i>Participaciones y Aportaciones</i>	-	-	-	-	-	-
Participaciones	-	-	-	-	-	-
Aportaciones	-	-	-	-	-	-
Convenios	-	-	-	-	-	-
<i>Deuda Pública</i>	<i>2,674,608</i>	-	<i>2,674,608</i>	<i>2,674,608</i>	<i>2,674,608</i>	-
Amortización de la Deuda Pública	-	-	-	-	-	-
Intereses de la Deuda Pública	-	-	-	-	-	-
Comisiones de la Deuda Pública	-	-	-	-	-	-
Gastos de la Deuda Pública	-	-	-	-	-	-
Costo por Coberturas	-	-	-	-	-	-
Apoyos Financieros	-	-	-	-	-	-
Adeudos de Ejercicios Fiscales Anteriores (Adefas)	2,674,608	-	2,674,608	2,674,608	2,674,608	-

Concepto	Egresos					Subejercicio
	Aprobado	Ampliaciones / (Reducciones)	Modificado	Devengado	Pagado	
Gasto Etiquetado	-	-	-	-	-	-
<i>Servicios Personales</i>	-	-	-	-	-	-
Remuneraciones al Personal de Carácter Permanente	-	-	-	-	-	-
Remuneraciones al Personal de Carácter Transitorio	-	-	-	-	-	-
Remuneraciones Adicionales y Especiales	-	-	-	-	-	-
Seguridad Social	-	-	-	-	-	-
Otras Prestaciones Sociales y Económicas	-	-	-	-	-	-
Previsiones	-	-	-	-	-	-
Pago de Estímulos a Servidores Públicos	-	-	-	-	-	-
<i>Materiales y Suministros</i>	-	-	-	-	-	-
Materiales de Admón., Emisión de Doctos. y Art. Oficiales	-	-	-	-	-	-
Alimentos y Utensilios	-	-	-	-	-	-
Materias Primas y Materiales de Prod. y Comercialización	-	-	-	-	-	-
Materiales y Artículos de Construcción y de Reparación	-	-	-	-	-	-
Productos Químicos, Farmacéuticos y de Laboratorio	-	-	-	-	-	-
Combustibles, Lubricantes y Aditivos	-	-	-	-	-	-
Vestuario, Blancos, Prendas de Protección y Art. Deportivos	-	-	-	-	-	-
Materiales y Suministros Para Seguridad	-	-	-	-	-	-
Herramientas, Refacciones y Accesorios Menores	-	-	-	-	-	-
<i>Servicios Generales</i>	-	-	-	-	-	-
Servicios Básicos	-	-	-	-	-	-
Servicios de Arrendamiento	-	-	-	-	-	-
Servicios Profesionales, Científicos, Técnicos y Otros Serv.	-	-	-	-	-	-
Servicios Financieros, Bancarios y Comerciales	-	-	-	-	-	-
Servicios de Instalación, Reparación, Mantto. y Conservación	-	-	-	-	-	-
Servicios de Comunicación Social y Publicidad	-	-	-	-	-	-
Servicios de Traslado y Viáticos	-	-	-	-	-	-
Servicios Oficiales	-	-	-	-	-	-
Otros Servicios Generales	-	-	-	-	-	-
<i>Transferencias, Asignaciones, Subsidios y Otras Ayudas</i>	-	-	-	-	-	-
Transferencias Internas y Asignaciones al Sector Público	-	-	-	-	-	-
Transferencias al Resto del Sector Público	-	-	-	-	-	-
Subsidios y Subvenciones	-	-	-	-	-	-
Ayudas Sociales	-	-	-	-	-	-
Pensiones y Jubilaciones	-	-	-	-	-	-
Transferencias a Fideicomisos, Mandatos y Otros Análogos	-	-	-	-	-	-
Transferencias a la Seguridad Social	-	-	-	-	-	-
Donativos	-	-	-	-	-	-
Transferencias al Exterior	-	-	-	-	-	-
<i>Bienes Muebles, Inmuebles e Intangibles</i>	-	-	-	-	-	-
Mobiliario y Equipo de Administración	-	-	-	-	-	-
Mobiliario y Equipo Educativo y Recreativo	-	-	-	-	-	-
Equipo e Instrumental Médico y de Laboratorio	-	-	-	-	-	-
Vehículos y Equipo de Transporte	-	-	-	-	-	-
Equipo de Defensa y Seguridad	-	-	-	-	-	-
Maquinaria, Otros Equipos y Herramientas	-	-	-	-	-	-
Activos Biológicos	-	-	-	-	-	-
Bienes Inmuebles	-	-	-	-	-	-
Activos Intangibles	-	-	-	-	-	-
<i>Inversión Pública</i>	-	-	-	-	-	-
Obra Pública en Bienes de Dominio Público	-	-	-	-	-	-
Obra Pública en Bienes Propios	-	-	-	-	-	-
Proyectos Productivos y Acciones de Fomento	-	-	-	-	-	-
<i>Inversiones Financieras y Otras Provisiones</i>	-	-	-	-	-	-
Inversiones Para el Fomento de Actividades Productivas	-	-	-	-	-	-
Acciones y Participaciones de Capital	-	-	-	-	-	-
Compra de Títulos y Valores	-	-	-	-	-	-
Concesión de Préstamos	-	-	-	-	-	-
Inversiones en Fideicomisos, Mandatos y Otros Análogos	-	-	-	-	-	-
Fideicomiso de Desastres Naturales (Informativo)	-	-	-	-	-	-
Otras Inversiones Financieras	-	-	-	-	-	-
Provisiones para Contingencias y Otras Erogaciones Especiales	-	-	-	-	-	-
<i>Participaciones y Aportaciones</i>	-	-	-	-	-	-
Participaciones	-	-	-	-	-	-
Aportaciones	-	-	-	-	-	-
Convenios	-	-	-	-	-	-
<i>Deuda Pública</i>	-	-	-	-	-	-
Amortización de la Deuda Pública	-	-	-	-	-	-
Intereses de la Deuda Pública	-	-	-	-	-	-
Comisiones de la Deuda Pública	-	-	-	-	-	-
Gastos de la Deuda Pública	-	-	-	-	-	-
Costo por Coberturas	-	-	-	-	-	-
Apoyos Financieros	-	-	-	-	-	-
Adeudos de Ejercicios Fiscales Anteriores (Adefas)	-	-	-	-	-	-
Total de Egresos	17,423,608	-	17,423,608	11,788,712	11,788,712	5,634,896

Concepto	Egresos					Subejercicio
	Aprobado	Ampliaciones/ (Reducciones)	Modificado	Devengado	Pagado	
	1	2	3 = (1 + 2)	4	5	
Jefatura de la Oficina de la Gobernatura del Estado	-	-	-	-	-	-
Secretaría de Gobierno	-	-	-	-	-	-
Secretaría de Hacienda	-	-	-	-	-	-
Secretaría de Desarrollo Económico y del Trabajo	-	-	-	-	-	-
Secretaría de Desarrollo Agropecuario	-	-	-	-	-	-
Secretaría de Obras Públicas	-	-	-	-	-	-
Secretaría de Educación	-	-	-	-	-	-
Secretaría de Salud	-	-	-	-	-	-
Secretaría de Administración	-	-	-	-	-	-
Secretaría de la Contraloría	-	-	-	-	-	-
Secretaría de Turismo y Cultura	-	-	-	-	-	-
Secretaría de Desarrollo Social	-	-	-	-	-	-
Secretaría de Desarrollo Sustentable	-	-	-	-	-	-
Secretaría de Movilidad y Transporte	-	-	-	-	-	-
Comisión Estatal de Seguridad Pública	-	-	-	-	-	-
Consejería Jurídica	-	-	-	-	-	-
Gastos Institucionales	-	-	-	-	-	-
Total del Gasto	-	-	-	-	-	-

 Instituto de Desarrollo y Fortalecimiento Municipal del Estado de Morelos
 Estado Analítico del Ejercicio del Presupuesto de Egresos
 Clasificación Administrativa
 Del 1 de enero al 30 de septiembre de 2020

Concepto	Egresos					Subejercicio
	Aprobado	Ampliaciones/ (Reducciones)	Modificado	Devengado	Pagado	
	1	2	3 = (1 + 2)	4	5	
Poder Ejecutivo	-	-	-	-	-	-
Poder Legislativo	-	-	-	-	-	-
Poder Judicial	-	-	-	-	-	-
Organismos Autónomos	17,423,608	-	17,423,608	11,788,712	11,788,712	5,634,896
Poder Ejecutivo de los Municipios	-	-	-	-	-	-
Total del Gasto	17,423,608	-	17,423,608	11,788,712	11,788,712	5,634,896

 Sector Paraestatal del Gobierno del Estado de Morelos
 Estado Analítico del Ejercicio del Presupuesto de Egresos
 Clasificación Administrativa
 Del 1 de enero al 30 de septiembre de 2020

Concepto	Egresos					Subejercicio
	Aprobado	Ampliaciones/ (Reducciones)	Modificado	Devengado	Pagado	
	1	2	3 = (1 + 2)	4	5	
Entidades Paraestatales y Fideicomisos No Empresariales y No Financieros	-	-	-	-	-	-
Instituciones Públicas de la Seguridad Social	-	-	-	-	-	-
Entidades Paraestatales Empresariales No Financieras con Participación Estatal Mayoritaria	-	-	-	-	-	-
Fideicomisos Empresariales No Financieros con Participación Estatal Mayoritaria	-	-	-	-	-	-
Entidades Paraestatales Empresariales Financieras Monetarias con Participación Estatal Mayoritaria	-	-	-	-	-	-
Entidades Paraestatales Empresariales Financieras No Monetarias con Participación Estatal Mayoritaria	-	-	-	-	-	-
Fideicomisos Financieros Públicos con Participación Estatal Mayoritaria	-	-	-	-	-	-
Total del Gasto	-	-	-	-	-	-

Concepto	Egresos					Subejercicio
	Aprobado	Ampliaciones/ (Reducciones)	Modificado	Devengado	Pagado	
Gasto No Etiquetado	17,423,608	-	17,423,608	11,788,712	11,788,712	5,634,896
Jefatura de la Oficina de la Gubernatura del Estado	-	-	-	-	-	-
Secretaría de Gobierno	-	-	-	-	-	-
Secretaría de Hacienda	-	-	-	-	-	-
Secretaría de Desarrollo Económico y del Trabajo	-	-	-	-	-	-
Secretaría de Desarrollo Agropecuario	-	-	-	-	-	-
Secretaría de Obras Públicas	-	-	-	-	-	-
Secretaría de Educación	-	-	-	-	-	-
Secretaría de Salud	-	-	-	-	-	-
Secretaría de Administración	-	-	-	-	-	-
Secretaría de la Contraloría	-	-	-	-	-	-
Secretaría de Turismo y Cultura	-	-	-	-	-	-
Secretaría de Desarrollo Social	-	-	-	-	-	-
Secretaría de Desarrollo Sustentable	-	-	-	-	-	-
Secretaría de Movilidad y Transporte	-	-	-	-	-	-
Comisión Estatal de Seguridad Pública	-	-	-	-	-	-
Consejería Jurídica	-	-	-	-	-	-
Gastos Institucionales	-	-	-	-	-	-
Poder Legislativo	-	-	-	-	-	-
Poder Judicial	-	-	-	-	-	-
Organismos Autónomos	17,423,608	-	17,423,608	11,788,712	11,788,712	5,634,896
Entidades Paraestatales y Fideicomisos No Empresariales y No Financieros	-	-	-	-	-	-
Fideicomisos Empresariales No Financieros con Participación Estatal Mayoritaria	-	-	-	-	-	-
Poder Ejecutivo de los Municipios	-	-	-	-	-	-
Gasto Etiquetado	-	-	-	-	-	-
Jefatura de la Oficina de la Gubernatura del Estado	-	-	-	-	-	-
Secretaría de Gobierno	-	-	-	-	-	-
Secretaría de Hacienda	-	-	-	-	-	-
Secretaría de Desarrollo Económico y del Trabajo	-	-	-	-	-	-
Secretaría de Desarrollo Agropecuario	-	-	-	-	-	-
Secretaría de Obras Públicas	-	-	-	-	-	-
Secretaría de Educación	-	-	-	-	-	-
Secretaría de Salud	-	-	-	-	-	-
Secretaría de Administración	-	-	-	-	-	-
Secretaría de la Contraloría	-	-	-	-	-	-
Secretaría de Turismo y Cultura	-	-	-	-	-	-
Secretaría de Desarrollo Social	-	-	-	-	-	-
Secretaría de Desarrollo Sustentable	-	-	-	-	-	-
Secretaría de Movilidad y Transporte	-	-	-	-	-	-
Comisión Estatal de Seguridad Pública	-	-	-	-	-	-
Consejería Jurídica	-	-	-	-	-	-
Gastos Institucionales	-	-	-	-	-	-
Poder Legislativo	-	-	-	-	-	-
Poder Judicial	-	-	-	-	-	-
Organismos Autónomos	-	-	-	-	-	-
Entidades Paraestatales y Fideicomisos No Empresariales y No Financieros	-	-	-	-	-	-
Fideicomisos Empresariales No Financieros con Participación Estatal Mayoritaria	-	-	-	-	-	-
Poder Ejecutivo de los Municipios	-	-	-	-	-	-
Total de Egresos	17,423,608	-	17,423,608	11,788,712	11,788,712	5,634,896

Concepto	Egresos					Subejercicio
	Aprobado	Ampliaciones/ (Reducciones)	Modificado	Devengado	Pagado	
	1	2	3 = (1 + 2)	4	5	
Gobierno	17,423,608	-	17,423,608	11,788,712	11,788,712	5,634,896
Legislación	-	-	-	-	-	-
Justicia	-	-	-	-	-	-
Coordinación de la Política de Gobierno	17,423,608	-	17,423,608	11,788,712	11,788,712	5,634,896
Relaciones Exteriores	-	-	-	-	-	-
Asuntos Financieros y Hacendarios	-	-	-	-	-	-
Seguridad Nacional	-	-	-	-	-	-
Asuntos de Orden Público y de Seguridad Interior	-	-	-	-	-	-
Otros Servicios Generales	-	-	-	-	-	-
Desarrollo Social	-	-	-	-	-	-
Protección Ambiental	-	-	-	-	-	-
Vivienda y Servicios a la Comunidad	-	-	-	-	-	-
Salud	-	-	-	-	-	-
Recreación, Cultura y Otras Manifestaciones Sociales	-	-	-	-	-	-
Educación	-	-	-	-	-	-
Protección Social	-	-	-	-	-	-
Otros Asuntos Sociales	-	-	-	-	-	-
Desarrollo Económico	-	-	-	-	-	-
Asuntos Económicos, Comerciales y Laborales en General	-	-	-	-	-	-
Agropecuaria, Silvicultura, Pesca y Caza	-	-	-	-	-	-
Combustibles y Energía	-	-	-	-	-	-
Minería, Manufacturas y Construcción	-	-	-	-	-	-
Transporte	-	-	-	-	-	-
Comunicaciones	-	-	-	-	-	-
Turismo	-	-	-	-	-	-
Ciencia, Tecnología e Innovación	-	-	-	-	-	-
Otras Industrias y Otros Asuntos Económicos	-	-	-	-	-	-
Otras no Clasificadas en Funciones Anteriores	-	-	-	-	-	-
Transacciones de la Deuda Pública / Costo Financiero de la Deuda	-	-	-	-	-	-
Transferencias, Participaciones y Aportaciones entre Diferentes Niveles y Ordenes de Gobierno	-	-	-	-	-	-
Saneamiento del Sistema Financiero	-	-	-	-	-	-
Adeudos de Ejercicios Fiscales Anteriores	-	-	-	-	-	-
Total del Gasto	17,423,608	-	17,423,608	11,788,712	11,788,712	5,634,896

Concepto	Egresos					Subejercicio
	Aprobado	Ampliaciones/ (Reducciones)	Modificado	Devengado	Pagado	
Gasto No Etiquetado	17,423,608	-	17,423,608	11,788,712	11,788,712	5,634,896
<i>Gobierno</i>	17,423,608	-	17,423,608	11,788,712	11,788,712	5,634,896
Legislación	-	-	-	-	-	-
Justicia	-	-	-	-	-	-
Coordinación de la Política de Gobierno	17,423,608	-	17,423,608	11,788,712	11,788,712	5,634,896
Relaciones Exteriores	-	-	-	-	-	-
Asuntos Financieros y Hacendarios	-	-	-	-	-	-
Seguridad Nacional	-	-	-	-	-	-
Asuntos de Orden Público y de Seguridad Interior	-	-	-	-	-	-
Otros Servicios Generales	-	-	-	-	-	-
<i>Desarrollo Social</i>	-	-	-	-	-	-
Protección Ambiental	-	-	-	-	-	-
Vivienda y Servicios a la Comunidad	-	-	-	-	-	-
Salud	-	-	-	-	-	-
Recreación, Cultura y Otras Manifestaciones Sociales	-	-	-	-	-	-
Educación	-	-	-	-	-	-
Protección Social	-	-	-	-	-	-
Otros Asuntos Sociales	-	-	-	-	-	-
<i>Desarrollo Económico</i>	-	-	-	-	-	-
Asuntos Económicos, Comerciales y Laborales en Gral.	-	-	-	-	-	-
Agropecuaria, Silvicultura, Pesca y Caza	-	-	-	-	-	-
Combustibles y Energía	-	-	-	-	-	-
Minería, Manufacturas y Construcción	-	-	-	-	-	-
Transporte	-	-	-	-	-	-
Comunicaciones	-	-	-	-	-	-
Turismo	-	-	-	-	-	-
Ciencia, Tecnología e Innovación	-	-	-	-	-	-
Otras Industrias y Otros Asuntos Económicos	-	-	-	-	-	-
<i>Otras no Clasificadas en Funciones Anteriores</i>	-	-	-	-	-	-
Transacciones de la Deuda Pública / Costo Financiero de la Deuda	-	-	-	-	-	-
Transferencias, Participaciones y Aportaciones entre Diferentes Niveles y Ordenes de Gobierno	-	-	-	-	-	-
Saneamiento del Sistema Financiero	-	-	-	-	-	-
Adeudos de Ejercicios Fiscales Anteriores	-	-	-	-	-	-
Gasto Etiquetado	-	-	-	-	-	-
<i>Gobierno</i>	-	-	-	-	-	-
Legislación	-	-	-	-	-	-
Justicia	-	-	-	-	-	-
Coordinación de la Política de Gobierno	-	-	-	-	-	-
Relaciones Exteriores	-	-	-	-	-	-
Asuntos Financieros y Hacendarios	-	-	-	-	-	-
Seguridad Nacional	-	-	-	-	-	-
Asuntos de Orden Público y de Seguridad Interior	-	-	-	-	-	-
Otros Servicios Generales	-	-	-	-	-	-
<i>Desarrollo Social</i>	-	-	-	-	-	-
Protección Ambiental	-	-	-	-	-	-
Vivienda y Servicios a la Comunidad	-	-	-	-	-	-
Salud	-	-	-	-	-	-
Recreación, Cultura y Otras Manifestaciones Sociales	-	-	-	-	-	-
Educación	-	-	-	-	-	-
Protección Social	-	-	-	-	-	-
Otros Asuntos Sociales	-	-	-	-	-	-
<i>Desarrollo Económico</i>	-	-	-	-	-	-
Asuntos Económicos, Comerciales y Laborales en Gral.	-	-	-	-	-	-
Agropecuaria, Silvicultura, Pesca y Caza	-	-	-	-	-	-
Combustibles y Energía	-	-	-	-	-	-
Minería, Manufacturas y Construcción	-	-	-	-	-	-
Transporte	-	-	-	-	-	-
Comunicaciones	-	-	-	-	-	-
Turismo	-	-	-	-	-	-
Ciencia, Tecnología e Innovación	-	-	-	-	-	-
Otras Industrias y Otros Asuntos Económicos	-	-	-	-	-	-
<i>Otras no Clasificadas en Funciones Anteriores</i>	-	-	-	-	-	-
Transacciones de la Deuda Pública / Costo Financiero de la Deuda	-	-	-	-	-	-
Transferencias, Participaciones y Aportaciones entre Diferentes Niveles y Ordenes de Gobierno	-	-	-	-	-	-
Saneamiento del Sistema Financiero	-	-	-	-	-	-
Adeudos de Ejercicios Fiscales Anteriores	-	-	-	-	-	-
Total del Egresos	17,423,608	-	17,423,608	11,788,712	11,788,712	5,634,896



Instituto de Desarrollo y Fortalecimiento Municipal del Estado de Morelos
Estado Analítico del Ejercicio del Presupuesto de Egresos Detallado - LDF
Clasificación de Servicios Personales por Categoría
Del 1 de enero al 30 de septiembre de 2020
(Pesos)



Concepto	Egresos					Subejercicio
	Aprobado	Ampliaciones/ (Reducciones)	Modificado	Devengado	Pagado	
Gasto No Etiquetado	9,345,882	-	9,345,882	6,023,515	6,023,515	3,322,367
Personal Administrativo y de Servicio Público	9,345,882	-	9,345,882	6,023,515	6,023,515	3,322,367
Magisterio	-	-	-	-	-	-
Servicios de Salud	-	-	-	-	-	-
Personal Administrativo	-	-	-	-	-	-
Personal Médico, Paramédico y afín	-	-	-	-	-	-
Seguridad Pública	-	-	-	-	-	-
Gastos Asociados a la Implementación de Nuevas Leyes Fed. o Reformas a las Mismas	-	-	-	-	-	-
Nombre del Programa o Ley 1	-	-	-	-	-	-
Nombre del Programa o Ley 2	-	-	-	-	-	-
Sentencias Laborales Definitivas	-	-	-	-	-	-
Gasto Etiquetado	-	-	-	-	-	-
Personal Administrativo y de Servicio Público	-	-	-	-	-	-
Magisterio	-	-	-	-	-	-
Servicios de Salud	-	-	-	-	-	-
Personal Administrativo	-	-	-	-	-	-
Personal Médico, Paramédico y afín	-	-	-	-	-	-
Seguridad Pública	-	-	-	-	-	-
Gastos Asociados a la Implementación de Nuevas Leyes Fed. o Reformas a las Mismas	-	-	-	-	-	-
Nombre del Programa o Ley 1	-	-	-	-	-	-
Nombre del Programa o Ley 2	-	-	-	-	-	-
Sentencias Laborales Definitivas	-	-	-	-	-	-
Total del Gasto en Servicios Personales	9,345,882	-	9,345,882	6,023,515	6,023,515	3,322,367

Concepto	Egresos					
	Aprobado	Ampliaciones/ (Reducciones)	Modificado	Devengado	Pagado	Subejercicio
	1	2	3 = (1 + 2)	4	5	6 = (3 - 4)
Gasto Corriente	13,059,722	-	13,059,722	8,083,315	8,083,315	4,976,407
Gasto de Capital	-	-	-	-	-	-
Amortización de la Deuda y Disminución de Pasivos	2,674,608	-	2,674,608	2,674,608	2,674,608	-
Pensiones y Jubilaciones	1,689,278	-	1,689,278	1,030,789	1,030,789	658,489
Participaciones	-	-	-	-	-	-
Total del Gasto	17,423,608	-	17,423,608	11,788,712	11,788,712	5,634,896



IDEFOMM
Instituto de Desarrollo y Fortalecimiento Municipal del Estado de Morelos

Instituto de Desarrollo y Fortalecimiento Municipal del Estado de Morelos
Intereses de la Deuda
Del 1 de enero al 30 de septiembre de 2020
(Pesos)



Identificación de Crédito o Instrumento	Devengado	Pagado
Créditos Bancarios		
Total de Intereses de Créditos Bancarios	-	-
Otros Instrumentos de Deuda		
Total de Intereses de Otros Instrumentos de Deuda	-	-
TOTAL	-	-



IDEFOMM

Instituto de Desarrollo y
Fortalecimiento Municipal
del Estado de Morelos

Información Programática

CUENTA PÚBLICA
INSTITUTO DE DESARROLLO Y FORTALECIMIENTO
MUNICIPAL DEL ESTADO DE MORELOS
ENERO - SEPTIEMBRE

2020



Instituto de Desarrollo y Fortalecimiento Municipal del Estado de Morelos
Gasto por Categoría Programática
Del 1 de enero al 30 de septiembre de 2020
(Pesos)



Concepto	Egresos					Subejercicio
	Aprobado	Ampliaciones/ (Reducciones)	Modificado	Devengado	Pagado	
	1	2	3 = (1 + 2)	4	5	6 = (3 - 4)
Programas						
Subsidios: Sector Social y Privado o Ent. Federativas y Municipios	-	-	-	-	-	-
Sujetos a Reglas de Operación	-	-	-	-	-	-
Otros Subsidios	-	-	-	-	-	-
Desempeño de las Funciones	17,423,608	-	17,423,608	11,788,712	11,788,712	5,634,896
Prestación de Servicios Públicos	-	-	-	-	-	-
Provisión de Bienes Públicos	-	-	-	-	-	-
Planeación, Seguimiento y Evaluación de Políticas Públicas	17,423,608	-	17,423,608	11,788,712	11,788,712	5,634,896
Promoción y Fomento	-	-	-	-	-	-
Regulación y Supervisión	-	-	-	-	-	-
Funciones de las Fuerzas Armadas (Únicamente Gobierno Federal)	-	-	-	-	-	-
Específicos	-	-	-	-	-	-
Proyectos de Inversión	-	-	-	-	-	-
Administrativos y de Apoyo	-	-	-	-	-	-
Apoyo al Proceso Presupuestario y para Mejorar la Eficiencia Institucional	-	-	-	-	-	-
Apoyo a la Función Pública y al Mejoramiento de la Gestión	-	-	-	-	-	-
Operaciones Ajenas	-	-	-	-	-	-
Compromisos	-	-	-	-	-	-
Obligaciones de Cumplimiento de Resolución Jurisdiccional	-	-	-	-	-	-
Desastres Naturales	-	-	-	-	-	-
Obligaciones	-	-	-	-	-	-
Pensiones y Jubilaciones	-	-	-	-	-	-
Aportaciones a la Seguridad Social	-	-	-	-	-	-
Aportaciones a Fondos de Estabilización	-	-	-	-	-	-
Aportaciones a Fondos de Inversión y Reestructura de Pensiones	-	-	-	-	-	-
Programas de Gasto Federalizado (Gobierno Federal)	-	-	-	-	-	-
Gasto Federalizado	-	-	-	-	-	-
Participaciones a Entidades Federativas y Municipios	-	-	-	-	-	-
Costo financiero, deuda o apoyos a deudores y ahorradores de la banca	-	-	-	-	-	-
Adeudos de ejercicios fiscales anteriores	-	-	-	-	-	-
Total del Gasto	17,423,608	-	17,423,608	11,788,712	11,788,712	5,634,896



Instituto de Desarrollo y Fortalecimiento Municipal del Estado de Morelos
Indicadores de Postura Fiscal
Del 1 de enero al 30 de septiembre de 2020
(Pesos)



Concepto	Estimado	Devengado	Pagado ³
I. Ingresos Presupuestarios (I=1+2)	14,739,000	11,523,013	11,523,013
1. Ingresos del Gobierno de la Entidad Federativa 1	10,000	271	271
2. Ingresos del Sector Paraestatal 1	14,729,000	11,522,742	11,522,742
II. Egresos Presupuestarios (II=3+4)	17,423,608	11,788,712	11,788,712
3. Egresos del Gobierno de la Entidad Federativa 2	17,423,608	11,788,712	11,788,712
4. Egresos del Sector Paraestatal 2	-	-	-
III. Balance Presupuestario (Superávit o Déficit) (III = I - II)	(2,684,608)	(265,699)	(265,699)

Concepto	Estimado	Devengado	Pagado ³
III. Balance presupuestario (Superávit o Déficit)	(2,684,608)	(265,699)	(265,699)
IV. Intereses, Comisiones y Gastos de la Deuda	-	-	-
V. Balance Primario (Superávit o Déficit) (V= III - IV)	(2,684,608)	(265,699)	(265,699)

Concepto	Estimado	Devengado	Pagado ³
A. Financiamiento	-	-	-
B. Amortización de la deuda	-	-	-
C. Endeudamiento ó desendeudamiento (C = A - B)	-	-	-

1 Los Ingresos que se presentan son los ingresos presupuestarios totales sin incluir los ingresos por financiamientos. Los Ingresos del Gobierno de la Entidad Federativa corresponden a los del Poder Ejecutivo, Legislativo Judicial y Autónomos.

2 Los egresos que se presentan son los egresos presupuestarios totales sin incluir los egresos por amortización. Los egresos del Gobierno de la Entidad Federativa corresponden a los del Poder Ejecutivo, Legislativo, Judicial y Órganos Autónomos.

3 Para Ingresos se reportan los ingresos recaudados; para egresos se reportan los egresos pagados.



IDEFOMM

Instituto de Desarrollo y
Fortalecimiento Municipal
del Estado de Morelos

Anexos

CUENTA PÚBLICA
INSTITUTO DE DESARROLLO Y FORTALECIMIENTO
MUNICIPAL DEL ESTADO DE MORELOS
ENERO - SEPTIEMBRE

2020



Instituto de Desarrollo y Fortalecimiento Municipal del Estado de Morelos
 Relación de Cuentas Bancarias Productivas Específicas
 Al 30 de septiembre de 2020



Clave	Fondo, Programa o Convenio	Datos de la Cuenta Bancaria	
		Institución Bancaria	Número de Cuenta
1112-1-1	RAMO 28	BBVA	0193307581
1112-1-3	FEIEF	BBVA	2049683674



MORELOS
2018 - 2024



Instituto de la Mujer para el Estado de Morelos

CUENTA PÚBLICA CONSOLIDADA
ORGANISMOS AUTÓNOMOS
ENERO - SEPTIEMBRE

2020



Introducción

CUENTA PÚBLICA
INSTITUTO DE LA MUJER PARA EL ESTADO
DE MORELOS
ENERO - SEPTIEMBRE

2020

Cuenta Pública 2020 ENERO-SEPTIEMBRE

Introducción

Instituto de la Mujer para el Estado de Morelos

En apego a la normatividad establecida por la Ley General de Contabilidad Gubernamental el Instituto de la Mujer para el Estado de Morelos transparenta la Cuenta Pública Armonizada, presenta sus Estados Financieros y demás Información Presupuestaria, Programática y Contable que resulta del registros de sus operaciones por un periodo determinado, misma que tiene como propósito la rendición de cuentas sobre la administración de los ingresos y egresos de los recursos públicos durante un periodo determinado, elaborado conforme a las disposiciones legales, los criterios que marca la Ley General de Contabilidad Gubernamental (LGCG) y las normas y lineamientos de transparencia que emite la federación a través del Consejo Nacional de Armonización Contable (CONAC).

La Cuenta Pública que se presenta fortalece la cultura de rendición de cuentas y la práctica cotidiana de la transparencia en la gestión pública. En estricto apego a los artículos 8, de la Ley de Fiscalización y Rendición de Cuentas del Estado de Morelos; 52, 53 y 54 de la Ley General de Contabilidad Gubernamental (LGCG), y al Acuerdo por el que se armoniza la estructura de las cuentas públicas emitido por el Consejo Nacional de Armonización Contable (CONAC) y publicado en el Diario Oficial de la Federación el 30 de diciembre de 2013, la Cuenta Pública que se presenta por el periodo comprendido entre el 01 de enero al 31 de diciembre del 2020, obedece a la estructura y contenidos establecidos en los ordenamientos antes señalados.

Los documentos que dan origen a la elaboración de la Cuenta Pública, lo constituyen la Ley de Ingresos y el Artículo Primero y Cuarto del Presupuesto de Egresos del Gobierno del Estado de Morelos autorizado mediante periódico número Cinco Mil Seiscientos Ochenta y Tres y Decreto Sesenta y Seis, ambos para el Ejercicio Fiscal 2019, aprobados por la Quincuagésima Cuarta Legislatura del Estado Libre y Soberano de Morelos en ejercicio de las facultades conferidas en el artículo 40 fracción II de la Constitución Política del Estado Libre y Soberano de Morelos, y publicados en el Periódico Oficial "Tierra y Libertad" número 5687 de fecha 20 de marzo del 2019, con el siguiente contenido:

- I. **Información contable**
 - a) Estado de Actividades.
 - b) Estado de Situación Financiera.
 - c) Estado de Situación Financiera Detallado-LDF.
 - d) Estado de Cambios en la Situación Financiera.
 - e) Estado Analítico del Activo.
 - f) Estado Analítico de la Deuda y Otros Pasivos.

Cuenta Pública 2020
ENERO-SEPTIEMBRE
Introducción

Instituto de la Mujer para el Estado de Morelos

- g) Informe Analítico de la Deuda Pública y Otros Pasivos-LDF.
- h) Informe Analítico de Obligaciones diferentes de Financiamientos

- i) Estado de Variación en la Hacienda Pública.
- j) Estado de Flujos de Efectivo.
- k) Informe de Pasivos Contingentes.
- l) Notas a los Estados Financieros.

II. Información Presupuestaria

- a) Balance Presupuestario-LDF.
- b) Estado Analítico de Ingresos.
- c) Estado Analítico de Ingresos Detallado-LDF
- d) Estado Analítico del Ejercicio del Presupuesto de Egresos
 - Clasificación por Objeto del Gasto.
 - Clasificación por Objeto del Gasto-LDF.
 - Clasificación Administrativa.
 - Clasificación Administrativa-LDF.
 - Clasificación Funcional.
 - Clasificación Funcional-LDF.
 - Clasificación de Servicios Personales por Categoría.
 - Clasificación Económica.
- e) Endeudamiento Neto.
- f) Intereses de la Deuda.
- g) Flujo de fondos que resuma todas las operaciones (Formato libre).

III. Información programática

- a) Gasto por Categoría Programática.
- b) Indicadores de Postura Fiscal.
- c) Programas y Proyectos de Inversión.
- d) Indicadores de Resultados (Formato libre)

IV. Anexos.

- a) Relación de Bienes Muebles.
- b) Relación de Bienes Inmuebles.
- c) Relación de Cuentas Bancarias Productivas Específicas.

Cuenta Pública 2020
ENERO-SEPTIEMBRE
Introducción
Instituto de la Mujer para el Estado de Morelos

- d) Relación de Esquemas Bursátiles y Coberturas Financieras. (Formato libre)

En la Cuenta Pública y sus anexos, se presenta información detallada para facilitar el análisis y evaluación de las cifras que la integran, así como el cumplimiento a los objetivos contenidos en los programas, en apego al Presupuesto de Egresos para el ejercicio fiscal 2020. Por lo antes expuesto, se somete al Honorable Congreso del Estado, la Cuenta Pública correspondiente al periodo enero-septiembre del ejercicio fiscal 2020, para su examen y revisión respectiva.

Arquitecta Flor Dessiré León Hernández
Presidenta del Instituto de la Mujer
para el Estado de Morelos



Información Contable

CUENTA PÚBLICA
INSTITUTO DE LA MUJER PARA EL ESTADO DE
MORELOS
ENERO - SEPTIEMBRE

2020

Concepto	2020	2019	Concepto	2020	2019
INGRESOS Y OTROS BENEFICIOS			GASTOS Y OTRAS PÉRDIDAS		
<i>Ingresos de la Gestión</i>			<i>Gastos de Funcionamiento</i>		
Impuestos	159,104	-	Servicios Personales	15,485,769	11,428,700
Cuotas y Aportaciones de Seguridad Social	-	-	Materiales y Suministros	7,745,472	5,011,040
Contribuciones de Mejoras	-	-	Servicios Generales	911,924	457,377
Derechos	-	-		6,828,373	5,960,283
Productos	-	-	<i>Transferencias, Asignaciones, Subsidios y Otras Ayudas</i>		
Aprovechamientos	-	-	Transferencias Internas y Asignaciones al Sector Público	101,273	193,443
Ingresos por Venta de Bienes y Prestación de Servicios	159,104	-	Transferencias al Resto del Sector Público	-	-
			Subsidios y Subvenciones	-	-
<i>Participaciones, Aportaciones, Convenios, Incentivos Derivados de la Colaboración Fiscal, Fondos Distintos de Aportaciones, Transferencias, Asignaciones, Subsidios y Subvenciones, y Pensiones y Jubilaciones</i>	33,039,318	23,910,976	Ayudas Sociales	-	-
			Pensiones y Jubilaciones	101,273	193,443
Participaciones, Aportaciones, Convenios, Incentivos Derivados de la Colaboración Fiscal y Fondos Distintos de Aportaciones	15,520,021	3,267,913	Transferencias a Fideicomisos, Mandatos y Contratos Análogos	-	-
Transferencias, Asignaciones, Subsidios y Subvenciones, y Pensiones y Jubilaciones	17,519,297	20,643,063	Transferencias a la Seguridad Social	-	-
			Donativos	-	-
Otros Ingresos y Beneficios			Transferencias al Exterior	-	-
Ingresos Financieros	-	-	<i>Participaciones y Aportaciones</i>		
Incremento por Variación de Inventarios	-	-	Participaciones	-	-
Disminución del Exceso de Estimaciones por Pérdida o Deterioro u Obsolescencia	-	-	Aportaciones	-	-
Disminución del Exceso de Provisiones	-	-	Convenios	-	-
Otros Ingresos y Beneficios Varios	-	-	<i>Intereses, Comisiones y Otros Gastos de la Deuda Pública</i>		
			Intereses de la Deuda Pública	-	-
			Comisiones de la Deuda Pública	-	-
			Gastos de la Deuda Pública	-	-
			Costo por Coberturas	-	-
			Apoyos Financieros	-	-
Total de Ingresos y Otros Beneficios	33,198,422	23,910,976	<i>Otros Gastos y Pérdidas Extraordinarias</i>		
			Estimaciones, Depreciaciones, Deterioros, Obsolescencia y Amortizaciones	-	-
			Provisiones	-	-
			Disminución de Inventarios	-	-
			Aumento por Insuficiencia de Estimaciones por Pérdida o Deterioro u Obsolescencia	-	-
			Aumento por Insuficiencia de Provisiones	-	-
			Otros Gastos	-	-
			<i>Inversión Pública</i>		
			Inversión Pública no Capitalizable	-	-
			Total de Gastos y Otras Pérdidas	15,587,042	11,622,143
			Resultados del Ejercicio (Ahorro/Desahorro)	17,611,380	12,288,833

Bajo protesta de decir verdad declaramos que los Estados Financieros y sus Notas son razonablemente correctos y responsabilidad del emisor.

CONCEPTO	Año	
	2020	2019
ACTIVO		
Activo Circulante		
Efectivo y Equivalentes	17,874,808	12,939,577
Derechos a Recibir Efectivo o Equivalentes	1,496,347	1,296,235
Derechos a Recibir Bienes o Servicios	30,000	104,200
Inventarios	-	-
Almacenes	-	-
Estimación por Pérdida o Deterioro de Activos Circulantes	-	-
Otros Activos Circulantes	-	-
Total de Activos Circulantes	19,401,155	14,340,012
Activo No Circulante		
Inversiones Financieras a Largo Plazo	-	-
Derechos a Recibir Efectivo o Equivalentes a Largo Plazo	-	-
Bienes Inmuebles, Infraestructura y Construcciones en Proceso	-	-
Bienes Muebles	12,348,417	11,295,474
Activos Intangibles	239,576	231,224
Depreciación, Deterioro y Amortización Acumulada de Bienes	(9,409,439)	(8,946,985)
Activos Diferidos	-	-
Estimación por Pérdida o Deterioro de Activos no Circulantes	-	-
Otros Activos no Circulantes	-	-
Total de Activos No Circulantes	2,978,554	2,579,713
Total del Activo	22,379,709	16,919,725
PASIVO		
Pasivo Circulante		
Cuentas por Pagar a Corto Plazo	533,906	357,699
Documentos por Pagar a Corto Plazo	-	-
Porción a Corto Plazo de la Deuda Pública a Largo Plazo	-	-
Títulos y Valores a Corto Plazo	-	-
Pasivos Diferidos a Corto Plazo	-	-
Fondos y Bienes de Terceros en Garantía y/o Administración a Corto Plazo	2,706	2,969
Provisiones a Corto Plazo	-	-
Otros Pasivos a Corto Plazo	-	-
Total de Pasivos Circulantes	536,612	360,668
Pasivo No Circulante		
Cuentas por Pagar a Largo Plazo	-	-
Documentos por Pagar a Largo Plazo	-	-
Deuda Pública a Largo Plazo	-	-
Pasivos Diferidos a Largo Plazo	-	-
Fondos y Bienes de Terceros en Garantía y/o en Administración a Largo Plazo	-	-
Provisiones a Largo Plazo	-	-
Total de Pasivos No Circulantes	-	-
Total del Pasivo	536,612	360,668
HACIENDA PÚBLICA / PATRIMONIO		
Hacienda Pública / Patrimonio Contribuido		
Aportaciones	-	-
Donaciones de Capital	-	-
Actualización de la Hacienda Pública / Patrimonio	-	-
Hacienda Pública / Patrimonio Generado	21,843,097	16,559,057
Resultados del Ejercicio (Ahorro / Desahorro)	17,611,380	12,288,833
Resultados de Ejercicios Anteriores	6,521,814	6,560,322
Revalúos	(2,290,097)	(2,290,098)
Reservas	-	-
Rectificaciones de Resultados de Ejercicios Anteriores	-	-
Exceso o Insuficiencia en la Actualización de la Hacienda Pública / Patrimonio	-	-
Resultado por Posición Monetaria	-	-
Resultado por Tenencia de Activos no Monetarios	-	-
Total Hacienda Pública / Patrimonio	21,843,097	16,559,057
Total del Pasivo y Hacienda Pública / Patrimonio	22,379,709	16,919,725

Bajo protesta de decir verdad declaramos que los Estados Financieros y sus Notas son razonablemente correctos y responsabilidad del emisor.

CONCEPTO	30 de septiembre 2020	31 de diciembre 2019	CONCEPTO	30 de septiembre 2020	31 de diciembre 2019
ACTIVO			PASIVO		
Activo Circulante			Activo Circulante		
Efectivo y Equivalentes	17,874,808	4,555,137	Cuentas por Pagar a Corto Plazo	533,906	1,736,973
Efectivo	12,998	4,555,137	Servicios Personales por Pagar a Corto Plazo	95,988	1,730,435
Bancos/Tesorería	17,861,810	-	Proveedores por Pagar a Corto Plazo	55,258	6,538
Bancos/Dependencias y Otros	-	-	Contratistas por Obras Públicas por Pagar a Corto Plazo	-	-
Inversiones Temporales (Hasta 3 meses)	-	-	Participaciones y Aportaciones por Pagar a Corto Plazo	-	-
Fondos con Afectación Específica	-	-	Transferencias Otorgadas por Pagar a Corto Plazo	-	-
Depósitos de Fondos de Terceros en Garantía y/o Admón.	-	-	Int., Comisiones y Otros Gastos de la Deuda Púb. por Pagar a Corto Plazo	-	-
Otros Efectivos y Equivalentes	-	-	Retenciones y Contribuciones por Pagar a Corto Plazo	333,539	-
			Devoluciones de la Ley de Ingresos por Pagar a Corto Plazo	-	-
			Otras Cuentas por Pagar a Corto Plazo	49,121	-
Derechos a Recibir Efectivo o Equivalentes	1,496,347	1,566,934			
Inversiones Financieras de Corto Plazo			Documentos por Pagar a Corto Plazo	-	-
Cuentas por Cobrar a Corto Plazo	1,482,332	1,566,934	Documentos Comerciales por Pagar a Corto Plazo	-	-
Deudores Diversos por Cobrar a Corto Plazo	13,406	-	Documentos con Contratistas por Obras Pub. por Pagar a Corto Plazo	-	-
Ingresos por Recuperar a Corto Plazo	609	-	Otros Documentos por Pagar a Corto Plazo	-	-
Deudores por Anticipos de la Tesorería a Corto Plazo	-	-			
Préstamos Otorgados a Corto Plazo	-	-	Porción a Corto Plazo de la Deuda Pública a Largo Plazo	-	-
Otros Derechos a Recibir Efectivo o Equiv. a Corto Plazo	-	-	Porción a Corto Plazo de la Deuda Pública	-	-
			Porción a Corto Plazo de Arrendamiento Financiero	-	-
Derechos a Recibir Bienes o Servicios	30,000	30,000			
Ant. a Proveedores por Adq. de Bienes y Prest. de Serv. a Corto Plazo	30,000	30,000	Títulos y Valores a Corto Plazo	-	-
Ant. a Proveedores por Adq. de Bienes Inm. y Muebles a Corto Plazo	-	-			
Ant. a Proveedores por Adq. de Bienes Intangibles a Corto Plazo	-	-	Pasivos Diferidos a Corto Plazo	-	-
Anticipo a Contratistas por Obras Públicas a Corto Plazo	-	-	Ingresos Cobrados por Adelantado a Corto Plazo	-	-
Otros Derechos a Recibir Bienes o Servicios a Corto Plazo	-	-	Intereses Cobrados por Adelantado a Corto Plazo	-	-
			Otros Pasivos Diferidos a Corto Plazo	-	-
Inventarios	-	-			
Inventario de Mercancías para Venta	-	-	Fondos y Bienes de Terceros en Garantía y/o Admón. a C. P.	2,706	-
Inventario de Mercancías Terminadas	-	-	Fondos en Garantía a Corto Plazo	-	-
Inventario de Mercancías en Proceso de Elaboración	-	-	Fondos en Administración a Corto Plazo	2,706	-
Inventario de Materias Primas, Mat. y Suministros para Producción	-	-	Fondos Contingentes a Corto Plazo	-	-
Bienes en Tránsito	-	-	Fondos de Fideicomisos, Mandatos y Contratos Análogos a Corto Plazo	-	-
			Otros Fondos de Terceros en Garantía y/o Administración a Corto Plazo	-	-
Almacenes	-	-	Valores y Bienes en Garantía a Corto Plazo	-	-
Estimación por Pérdida o Deterioro de Activos Circulantes	-	-	Provisiones a Corto Plazo	-	-
Est. para Ctas. Incobrables por Derechos a Recibir Efectivo o Equiv.	-	-	Provisión para Demandas y Juicios a Corto Plazo	-	-
Estimación por Deterioro de Inventarios	-	-	Provisión para Contingencias a Corto Plazo	-	-
			Otras Provisiones a Corto Plazo	-	-
Otros Activos Circulantes	-	-			
Valores en Garantía	-	-	Otros Pasivos a Corto Plazo	-	-
Bienes en Garantía (excluye depósitos de fondos)	-	-	Ingresos por Clasificar	-	-
Bienes Deriv. de Embargos, Decom., Aseguramientos y Dación en Pago	-	-	Recaudación por Participar	-	-
Adquisición con Fondos de Terceros	-	-	Otros Pasivos Circulantes	-	-
Total de Activos Circulantes	19,401,155	6,152,071	Total de Pasivos Circulantes	536,612	1,736,973

CONCEPTO	30 de septiembre 2020	31 de diciembre 2019	CONCEPTO	30 de septiembre 2020	31 de diciembre 2019
Activo No Circulante			Pasivo No Circulante		
Inversiones Financieras a Largo Plazo	-	-	Cuentas por Pagar a Largo Plazo	-	-
Derechos a Recibir Efectivo o Equivalentes a Largo Plazo	-	-	Documentos por Pagar a Largo Plazo	-	-
Bienes Inmuebles, Infraestructura y Const. en Proceso	-	-	Deuda Pública a Largo Plazo	-	-
Bienes Muebles	12,348,417	12,039,738	Pasivos Diferidos a Largo Plazo	-	-
Activos Intangibles	239,576	231,224	Fdos. y Bienes de Terceros en Garantía y/o en Admón. a L.P.	-	-
Depreciación, Deterioro y Amortización Acumulada de Bienes	(9,609,439)	(9,609,439)	Provisiones a Largo Plazo	-	-
Activos Diferidos	-	-	Total de Pasivos No Circulantes	-	-
Estimación por Pérdida o Deterioro de Activos no Circulantes	-	-	Total del Pasivo	536,612	1,736,973
Otros Activos no Circulantes	-	-			
Total de Activos No Circulantes	2,978,554	2,661,523	HACIENDA PÚBLICA / PATRIMONIO		
Total del Activo	22,379,709	8,813,594	Hacienda Pública / Patrimonio Contribuido	-	-
			Aportaciones	-	-
			Donaciones de Capital	-	-
			Actualización de la Hacienda Pública / Patrimonio	-	-
			Hacienda Pública / Patrimonio Generado	21,843,097	7,076,621
			Resultados del Ejercicio (Ahorro / Desahorro)	17,611,380	3,291,196
			Resultados de Ejercicios Anteriores	6,521,814	6,075,522
			Revaluos	(2,290,097)	(2,290,097)
			Reservas	-	-
			Rectificaciones de Resultados de Ejercicios Anteriores	-	-
			Exceso o Insuficiencia en la Actualización de la Hacienda Pública / Patrimonio	-	-
			Resultado por Posición Monetaria	-	-
			Resultado por Tenencia de Activos no Monetarios	-	-
			Total Hacienda Pública / Patrimonio	21,843,097	7,076,621
			Total del Pasivo y Hacienda Pública / Patrimonio	22,379,709	8,813,594

Bajo protesta de decir verdad declaramos que los Estados Financieros y sus Notas son razonablemente correctos y responsabilidad del emisor.

Concepto	Origen	Aplicación	Concepto	Origen	Aplicación
ACTIVO			PASIVO		
Activo Circulante	70,587	13,636,702	Activo Circulante	2,706	1,203,067
Efectivo y Equivalentes	-	13,319,671	Cuentas por Pagar a Corto Plazo	-	1,203,067
Derechos a Recibir Efectivo o Equivalentes	70,587	-	Documentos por Pagar a Corto Plazo	-	-
Derechos a Recibir Bienes o Servicios	-	-	Porción a Corto Plazo de la Deuda Pública a Largo Plazo	-	-
Inventarios	-	-	Títulos y Valores a Corto Plazo	-	-
Almacenes	-	-	Pasivos Diferidos a Corto Plazo	-	-
Estimación por Pérdida o Deterioro de Activos Circulantes	-	-	Fdos. y Bienes de Terceros en Garantía y/o Admón. a C. P.	2,706	-
Otros Activos Circulantes	-	-	Provisiones a Corto Plazo	-	-
	-	-	Otros Pasivos a Corto Plazo	-	-
Activo No Circulante	-	317,031	Activo No Circulante	-	-
Inversiones Financieras a Largo Plazo	-	-	Cuentas por Pagar a Largo Plazo	-	-
Derechos a Recibir Efectivo o Equivalentes a Largo Plazo	-	-	Documentos por Pagar a Largo Plazo	-	-
Bienes Inmuebles, Infraestructura y Constr. en Proceso	-	-	Deuda Pública a Largo Plazo	-	-
Bienes Muebles	-	308,679	Pasivos Diferidos a Largo Plazo	-	-
Activos Intangibles	-	8,352	Fdos. y Bienes de Terceros en Garantía y/o Admón. a L. P.	-	-
Depreciación, Deterioro y Amort. Acumulada de Bienes	-	-	Provisiones a Largo Plazo	-	-
Activos Diferidos	-	-			
Est. por Pérdida o Deterioro de Activos no Circulantes	-	-	HACIENDA PÚBLICA / PATRIMONIO	14,766,476	-
Otros Activos no Circulantes	-	-	Hacienda Pública / Patrimonio Contribuido	-	-
			Aportaciones	-	-
			Donaciones de Capital	-	-
			Actualización de la Hacienda Pública / Patrimonio	-	-
			Hacienda Pública / Patrimonio Generado	14,766,476	-
			Resultados del Ejercicio (Ahorro / Desahorro)	14,320,184	-
			Resultados de Ejercicios Anteriores	446,292	-
			Revalúos	-	-
			Reservas	-	-
			Rectificaciones de Resultados de Ejercicios Anteriores	-	-
			Exceso o Insuficiencia en la Actualización de la Hacienda Pública / Patrimonio	-	-
			Resultado por Posición Monetaria	-	-
			Resultado por Tenencia de Activos no Monetarios	-	-

Bajo protesta de decir verdad declaramos que los Estados Financieros y sus Notas son razonablemente correctos y responsabilidad del emisor.

Concepto	Saldo Inicial 1	Cargos del Periodo 2	Abonos del Periodo 3	Saldo Final 4 = (1 + 2 - 3)	Variación del Periodo (4 - 1)
ACTIVO	8,813,594	68,125,989	54,559,874	22,379,709	13,566,115
<i>Activo Circulante</i>	<i>6,152,071</i>	<i>67,800,650</i>	<i>54,551,566</i>	<i>19,401,155</i>	<i>13,249,084</i>
Efectivo y Equivalentes	4,555,137	34,496,524	21,176,853	17,874,808	13,319,671
Derechos a Recibir Efectivo o Equivalentes	1,566,934	33,304,126	33,374,713	1,496,347	(70,587)
Derechos a Recibir Bienes o Servicios	30,000	-	-	30,000	-
Inventarios	-	-	-	-	-
Almacenes	-	-	-	-	-
Estimación por Pérdida o Deterioro de Activos Circulantes	-	-	-	-	-
Otros Activos Circulantes	-	-	-	-	-
Activo No Circulante	2,661,523	325,339	8,308	2,978,554	317,031
Inversiones Financieras a Largo Plazo	-	-	-	-	-
Derechos a Recibir Efectivo o Equivalentes a Largo Plazo	-	-	-	-	-
Bienes Inmuebles, Infraestructura y Constr. en Proceso	-	-	-	-	-
Bienes Muebles	12,039,738	316,987	8,308	12,348,417	308,679
Activos Intangibles	231,224	8,352	-	239,576	8,352
Depreciación, Deterioro y Amort. Acumulada de Bienes	(9,609,439)	-	-	(9,609,439)	-
Activos Diferidos	-	-	-	-	-
Est. por Pérdida o Deterioro de Activos no Circulantes	-	-	-	-	-
Otros Activos no Circulantes	-	-	-	-	-

Bajo protesta de decir verdad declaramos que los Estados Financieros y sus Notas son razonablemente correctos y responsabilidad del emisor.

Denominación de las Deudas	Moneda de Contratación	Institución o País Acreedor	Saldo Inicial del Periodo	Saldo Final del Periodo
DEUDA PÚBLICA				
Corto Plazo				
Deuda Interna	Pesos		-	-
Instituciones de Crédito			-	-
Títulos y Valores			-	-
Arrendamientos Financieros			-	-
Deuda Externa	Pesos		-	-
Organismos Financieros Internacionales			-	-
Deuda Bilateral			-	-
Títulos y Valores			-	-
Arrendamientos Financieros			-	-
<i>Subtotal a Corto Plazo</i>			-	-
Largo Plazo				
Deuda Interna	Pesos		-	-
Instituciones de Crédito			-	-
Títulos y Valores			-	-
Arrendamientos Financieros			-	-
Deuda Externa	Pesos		-	-
Organismos Financieros Internacionales			-	-
Deuda Bilateral			-	-
Títulos y Valores			-	-
Arrendamientos Financieros			-	-
<i>Subtotal a Largo Plazo</i>			-	-
Otros Pasivos			1,736,973	536,612
Total Deuda y Otros Pasivos			1,736,973	536,612

Bajo protesta de decir verdad declaramos que los Estados Financieros y sus Notas son razonablemente correctos y responsabilidad del emisor.

Denominación de la Deuda Pública y Otros Pasivos	Saldo al 31 de Diciembre de 2019	Disposiciones del Periodo	Amortizaciones del Periodo	Revaluaciones, Reclasificaciones y Otros Ajustes	Saldo Final del Periodo	Pago de Intereses del Periodo	Pago de Comisiones y demás costos asociados durante el Periodo
Deuda Pública	-	-	-	-	-	-	-
<i>Corto Plazo</i>	-	-	-	-	-	-	-
<i>Instituciones de Crédito</i>	-	-	-	-	-	-	-
<i>Títulos y Valores</i>	-	-	-	-	-	-	-
<i>Arrendamientos Financieros</i>	-	-	-	-	-	-	-
<i>Largo Plazo</i>	-	-	-	-	-	-	-
<i>Instituciones de Crédito</i>	-	-	-	-	-	-	-
<i>Títulos y Valores</i>	-	-	-	-	-	-	-
<i>Arrendamientos Financieros</i>	-	-	-	-	-	-	-
Otros Pasivos	1,736,973	-	-	-	536,612	-	-
Total de la Deuda Pública y Otros Pasivos	1,736,973	-	-	-	536,612	-	-
Deuda Contingente¹ (Informativo)							
Deuda Contingente 1	-	-	-	-	-	-	-
Deuda Contingente 2	-	-	-	-	-	-	-
Deuda Contingente xx	-	-	-	-	-	-	-
Valor de Instrumentos Bono Cupón Cero²							
Instrumento Bono Cupón Cero 1	-	-	-	-	-	-	-
Instrumento Bono Cupón Cero 2	-	-	-	-	-	-	-
Instrumento Bono Cupón Cero 3	-	-	-	-	-	-	-

1 Se refiere a cualquier Financiamiento sin fuente o garantía de pago definida, que sea asumida de manera solidaria o subsidiaria por las Entidades Federativas con sus Municipios, organismos descentralizados y empresas de participación estatal mayoritaria y fideicomisos, locales o municipales, y por los Municipios con sus respectivos organismos descentralizados y empresas de participación municipal mayoritaria.

2 Se refiere al valor del Bono Cupón Cero que respalda el pago de los créditos asociados al mismo (Activo).

Obligaciones a Corto Plazo	Monto Contratado	Plazo Pactado	Tasa de Interés	Comisiones y Costos Relacionados	Tasa Efectiva
Obligaciones a Corto Plazo (Informativo)					
Crédito 1	-	-	-	-	-
Crédito 2	-	-	-	-	-
Crédito xx	-	-	-	-	-

Bajo protesta de decir verdad declaramos que los Estados Financieros y sus Notas son razonablemente correctos y responsabilidad del emisor.

Denominación de las Obligaciones Diferentes de Financiamiento	Fecha del Contrato	Fecha de inicio de operación del proyecto	Fecha de vencimiento	Monto de la inversión pactado	Plazo pactado	Monto promedio mensual del pago de la contraprestación	Monto promedio mensual del pago de la contraprestación correspondiente al pago de inversión	Monto pagado de la inversión al 30 de septiembre de 2020	Monto pagado de la inversión actualizado al 30 de septiembre de 2020	Saldo pendiente por pagar de la inversión al 30 de septiembre de 2020
Asociaciones Público Privadas (APP's)				-		-	-	-	-	-
APP 1				-		-	-	-	-	-
APP 2				-		-	-	-	-	-
APP 3				-		-	-	-	-	-
APP xx				-		-	-	-	-	-
Otros Instrumentos				-		-	-	-	-	-
Otro Instrumento 1				-		-	-	-	-	-
Otro Instrumento 2				-		-	-	-	-	-
Otro Instrumento 3				-		-	-	-	-	-
Otro Instrumento xx				-		-	-	-	-	-
Total de Obligaciones Diferentes de Financiamiento				-		-	-	-	-	-

NO APLICA

Bajo protesta de decir verdad declaramos que los Estados Financieros y sus Notas son razonablemente correctos y responsabilidad del emisor.

Concepto	Hacienda Pública/Patrimonio Contribuido	Hacienda Pública/Patrimonio Generado de Ejercicios Anteriores	Hacienda Pública/Patrimonio Generado del Ejercicio	Exceso o Insuficiencia en la Actualización de la Hacienda Pública / Patrimonio	TOTAL
Hacienda Pública / Patrimonio Contribuido Neto de 2019	-	-	-	-	-
Aportaciones	-	-	-	-	-
Donaciones de Capital	-	-	-	-	-
Actualización de la Hacienda Pública / Patrimonio	-	-	-	-	-
Hacienda Pública / Patrimonio Generado Neto de 2019	-	3,785,425	3,291,196	-	7,076,621
Resultados del Ejercicio (Ahorro / Desahorro)	-	-	3,291,196	-	3,291,196
Resultados de Ejercicios Anteriores	-	6,075,522	-	-	6,075,522
Revaluos	-	(2,290,097)	-	-	(2,290,097)
Reservas	-	-	-	-	-
Rectificaciones de Resultados de Ejercicios Anteriores	-	-	-	-	-
Exceso o Insuficiencia en la Actualización de la Hacienda Pública / Patrimonio Neto de 2019	-	-	-	-	-
Resultado por Posición Monetaria	-	-	-	-	-
Resultado por Tenencia de Activos no Monetarios	-	-	-	-	-
Hacienda Pública / Patrimonio Neto Final de 2019	-	3,785,425	3,291,196	-	7,076,621
Cambios en la Hacienda Pública / Patrimonio Contribuido Neto de 2020	-	-	-	-	-
Aportaciones	-	-	-	-	-
Donaciones de Capital	-	-	-	-	-
Actualización de la Hacienda Pública / Patrimonio	-	-	-	-	-
Variaciones de la Hacienda Pública / Patrimonio Generado Neto de 2020	-	446,292	14,320,184	-	14,766,476
Resultados del Ejercicio (Ahorro / Desahorro)	-	-	17,611,380	-	17,611,380
Resultados de Ejercicios Anteriores	-	446,292	(3,291,196)	-	(2,844,904)
Revaluos	-	-	-	-	-
Reservas	-	-	-	-	-
Rectificaciones de Resultados de Ejercicios Anteriores	-	-	-	-	-
Cambios en el Exceso o Insuficiencia en la Actualización de la Hacienda Pública / Patrimonio Neto de 2020	-	-	-	-	-
Resultado por Posición Monetaria	-	-	-	-	-
Resultado por Tenencia de Activos no Monetarios	-	-	-	-	-
Hacienda Pública / Patrimonio Neto Final de 2020	-	4,231,717	17,611,380	-	21,843,097

Bajo protesta de decir verdad declaramos que los Estados Financieros y sus Notas son razonablemente correctos y responsabilidad del emisor.

Concepto	2020	2019	Concepto	2020	2019
Flujos de Efectivo de las Actividades de Operación			Flujos de Efectivo de las Actividades de Inversión		
<i>Origen</i>			<i>Origen</i>		
Impuestos	33,198,421	23,910,976	Bienes Inmuebles, Infraestructura y Construcciones en Proceso	-	-
Cuotas y Aportaciones de Seguridad Social	-	-	Bienes Muebles	-	-
Contribuciones de Mejoras	-	-	Otros Orígenes de Inversión	-	-
Derechos	-	-	Aplicación	1,410,352	1,949,786
Productos	-	-	Bienes Inmuebles, Infraestructura y Construcciones en Proceso	-	-
Aprovechamientos	159,104	-	Bienes Muebles	316,988	-
Ingresos por Venta de Bienes y Prestación de Servicios	15,520,021	3,267,913	Otras Aplicaciones de Inversión	1,093,364	1,949,786
Participaciones, Aportaciones, Convenios, Incentivos Derivados de la Colaboración Fiscal y Fondos Distintos de Aportaciones	-	-	Flujos Netos de Efectivo por Actividades de Inversión	(1,410,352)	(1,949,786)
Transferencias, Asignaciones, Subsidios y Subvenciones; y Pensiones y Jubilaciones	17,519,296	20,643,063	Flujo de Efectivo de las Actividades de Financiamiento		
Otros Orígenes de Operación	-	-	<i>Origen</i>		
<i>Aplicación</i>	18,468,398	11,622,143	Endeudamiento Neto	-	-
Servicios Personales	7,745,472	5,011,040	Interno	-	-
Materiales y Suministros	911,924	457,377	Externo	-	-
Servicios Generales	6,828,373	5,960,283	Otros Orígenes de Financiamiento	-	-
Transf. Internas y Asignaciones al Sector Público	-	-	Aplicación		
Transferencias al resto del Sector Público	-	-	Servicios de la Deuda	-	-
Subsidios y Subvenciones	-	-	Interno	-	-
Ayudas Sociales	-	-	Externo	-	-
Pensiones y Jubilaciones	101,273	193,443	Otras Aplicaciones de Financiamiento	-	-
Transf. a Fideicomisos, Mandatos y Contratos Análogos	-	-	Flujos Netos de Efectivo por Actividades de Financiamiento		
Transferencias a la Seguridad Social	-	-	Incremento/Disminución Neta en el Efectivo y Equivalentes al Efectivo	13,319,671	10,339,047
Donativos	-	-	Flujos Netos de Efectivo por Actividades de Operación	4,555,137	2,600,530
Transferencias al Exterior	-	-	Efectivo y Equivalentes al Efectivo al Inicio del Ejercicio	17,874,808	12,939,577
Participaciones	-	-			
Aportaciones	-	-			
Convenios	-	-			
Otras Aplicaciones de Operación	2,881,356	-			
Flujos Netos de Efectivo por Actividades de Operación	14,730,023	12,288,833			

Bajo protesta de decir verdad declaramos que los Estados Financieros y sus Notas son razonablemente correctos y responsabilidad del emisor.

CUENTA PUBLICA 2020
DEL 01 DE ENERO AL 30 DE SEPTIEMBRE DEL 2020
INSTITUTO DE LA MUJER PARA EL ESTADO DE MORELOS

INFORME DE PASIVOS CONTINGENTES:

En cumplimiento a lo dispuesto por los artículos 46, fracción I, inciso d y 52 de la Ley General de Contabilidad Gubernamental, en relación con el Informe Sobre Pasivos Contingentes, se aclara que este Instituto de la Mujer para el Estado de Morelos al 30 de septiembre de 2020, tiene pasivos contingentes que deriven de alguna obligación posible presente o futura, cuya existencia y/o realización sea incierta, y en consecuencia no le es aplicable el Informe sobre pasivos contingentes.

Dentro del pasivo no se encuentran otros que pudieran afectar las finanzas del Instituto de la Mujer para el estado de Morelos.

No obstante, a la situación anteriormente expuesta, se hace la pertinente aclaración que los pasivos manifestados en su información financiera, en todos los casos corresponden a obligaciones reales derivadas de la recepción a plena satisfacción de bienes y/o servicios debidamente devengados, o bien, corresponden a retenciones a favor de terceros, cuyo pago se encuentra pendiente al 31 de diciembre de 2019.

Lo anterior, de conformidad con lo establecido en el capítulo VII, numeral III, inciso g) del Manual de Contabilidad Gubernamental emitido por el CONAC, Consejo Nacional de Armonización Contable, donde se establece en términos generales que:

“Los pasivos contingentes son obligaciones que tienen su origen en hechos específicos e independientes del pasado que en el futuro pueden ocurrir o no y, de acuerdo con lo que acontezca, desaparecen o se convierten en pasivos reales, por ejemplo, juicios, garantías, avales, costos de planes de pensiones, jubilaciones, que tendrían un costo aproximado de \$1.400,000.00”.

CONTENIDO NOTAS A LOS ESTADOS FINANCIEROS

En atención y cumplimiento a los artículos 45, 46, 47, 48 y 49 de la Ley General de Contabilidad Gubernamental, y demás disposiciones emitidas para tal efecto por el Consejo Nacional de Armonización Contable (CONAC) se presentan en este apartado las notas a los estados financieros del Instituto de la Mujer para el Estado de Morelos, correspondiente al **30 de septiembre de 2020**, con cifras validadas por el SISTEMA SICGEM, las cuales se integran bajo la siguiente clasificación:

- a). - Notas de Desglose
- b). - Notas de Memoria (cuentas de orden), y
- c). - Notas de Gestión Administrativa

1) NOTAS DE DESGLOSE

I Activo

II Pasivos

III Notas al Estado de Actividades

IV Notas al Estado de Variación en la Hacienda Pública

V Notas al Estado de Flujos de Efectivo

2) NOTAS DE MEMORIA

- a) Cuentas de Orden Contable y Presupuestaria

3) NOTAS DE GESTIÓN ADMINISTRATIVA

3.1. Introducción

3.2. Panorama Económico y Financiero

3.3. Bases de Preparación de los Estados Financieros

3.4. Políticas de Contabilidad Significativas

3.5. Posición en Moneda Extranjera y Protección por Riesgos Cambiarios

3.6. Reporte Analítico del Activo

Instituto de la Mujer para el Estado de Morelos
Notas a los Estados Financieros
Del 01 de enero al 30 de septiembre del 2020
(Cifras Expresadas en Pesos y Centavos)

- 3.7. Fideicomisos, Mandatos y Análogos
- 3.8. Reportes de la Recaudación
- 3.9. Información sobre la Deuda y Reporte Analítico de la Deuda
- 3.10. Calificaciones Otorgadas
- 3.11. Proceso de Mejora
- 3.12. Información por Segmentos
- 3.13. Eventos Posteriores al Cierre
- 3.14. Partes Relacionadas
- 3.15. Responsabilidad sobre la Presentación Razonable de la Información Contable

1)

NOTAS DESGLOSE

Notas al Estado de Situación Financiera

I. Activo

1. Efectivo

De conformidad con lo que establecen las Políticas para el manejo del Fondo Revolvente, se comprobó en su totalidad el saldo, quedando de la siguiente manera:

NOMBRE	MONTO	BANCO / CUENTA / CHEQUE INICIAL
C.P. Jonathan Salazar nieto	\$ 3,000.00	Banorte / 0546928679
C.P. Carmen Julia Díaz Gómez	\$ 10,000.00	Banorte / 0546928679
Lic. Claudia Areli Rivera Miranda	\$ (1.40)	HSBC / 4062851258
Suma:	\$ 12,998.60	

Bancos

Se refleja el saldo en bancos debidamente conciliado de las Cuentas Bancarias que se tienen al cierre del periodo que se informa, mismo que se integra de la forma siguiente:

Los saldos de este rubro al 30 de septiembre 2020 son por **\$17,861,810.08 (Diecisiete millones ochocientos sesenta y un mil pesos 08/100 M.N.)**, corresponden principalmente a recursos que el Instituto de la Mujer para el Estado de Morelos que tiene depositados en cuentas bancarias y que fueron originados por trasferencias de recursos federales, recursos estatales y captación de recursos propios, que serán destinados al pago de pasivos devengados mensualmente. Estos montos se integran de la siguiente manera:

BANCO / CUENTA	MONTO	FUENTE DE FINANCIAMIENTO
Banorte Cuenta No. 0546928679	\$4,936,228.12	Recurso Estatal Gasto Ordinario del Instituto
Banorte Cuenta No. 1105620386	\$274,490.78	Recurso Estatal Gasto Ordinario del Instituto del Programa FEIEF
HSBC Cuenta No. 6444	\$46,927.87	Ingresos propios IMM (PLATAFORMA PAIMEF-TRANSPARENTE)

Instituto de la Mujer para el Estado de Morelos
Notas a los Estados Financieros
Del 01 de enero al 30 de septiembre del 2020
(Cifras Expresadas en Pesos y Centavos)

HSBC Cuenta No. 4063988992 PAIMEF 2020	\$4,796,431.77	Recurso federal (Convenio) PAIMEF 2020
Banamex Cuenta No. 7610013 PFTPG 2020	\$4,913,148.24	Recurso Federal (Convenio) Transversalidad Modalidad I 2020
Banamex Cuenta No. 7790852 FOBAM 2020	\$2,878,375.03	Recurso Federal (Donativo) FOBAM 2020
Banorte Cuenta No. 0307571212	\$ 11,430.96	Recurso Federal (Convenio) Transversalidad Modalidad I 2017
Banorte Cuenta No. 0307571203	\$1,521.21	Recurso Federal (Convenio) Transversalidad Modalidad III 2017
HSBC Cuenta No. 4062851258 PAIMEF 2019	\$2,179.00	Recurso federal (Convenio) PAIMEF 2019
HSBC Cuenta No. 4062353081 PFTPG 2019	\$14.98	Recurso Federal (Convenio) Transversalidad Modalidad I 2019
HSBC Cuenta No. 4062353099 PFTPG 2019	\$30.25	Recurso Federal (Convenio) Transversalidad Modalidad III CDM 2019
HSBC CTA 4062852066 PROEQUIDAD 2019-1	\$1,031.87	Donativo
Total, Efectivo y Equivalentes:	\$17,861,810.08	

2. Derechos a Recibir Efectivo y Equivalentes

Se refleja el saldo de CUENTAS POR COBRAR derivado de la ministración del recurso soportada a través del recibo número A107 y A111, registrado como activos circulantes al cierre del periodo que se informa, mismo que se integra de la forma siguiente:

MINISTRACIÓN Y/O APORTACIÓN	MONTO	DESCRIPCIÓN
Ministración Estatal (Ingreso Devengado)	\$ 536,500.00	Ingreso devengado correspondiente a Gastos de Funcionamiento (Gastos Operativos del Instituto).
Suma:	\$ 1,496,346.68	

Instituto de la Mujer para el Estado de Morelos
Notas a los Estados Financieros
Del 01 de enero al 30 de septiembre del 2020
(Cifras Expresadas en Pesos y Centavos)

Deudores diversos por cobrar

Se refleja el saldo de GASTOS POR COMPROBAR derivado de erogaciones anticipadas del recurso, monto que quedan vigentes al cierre del periodo que se informa, mismo que se integra de la forma siguiente:

RESPONSABLE	MONTO	CONCEPTO
Flor Dessiré León Hernández	\$650.00	Gastos de operación con afectación al gasto
Cleotilde Pérez Pastrana	\$2,787.15	Gastos de operación con afectación al gasto
Mirna Adilce Cordero Perulero	\$(1,351.54)	Gastos de operación con afectación al gasto
Rubí Espinal García	\$0.01	Gastos de operación con afectación al gasto
Martha Gabriela Mendoza Camacho	\$5,000.00	Gastos de operación con afectación al gasto
Barbara Durán Martínez	\$1,320.00	Gastos de operación con afectación al gasto
Suma:	\$10,605.63	

Se refleja el saldo de INGRESOS POR RECUPERAR A CORTO PLAZO derivado de erogaciones anticipadas del recurso, monto que quedan vigentes al cierre del periodo que se informa, mismo que se integra de la forma siguiente:

RESPONSABLE	MONTO	CONCEPTO
Subsidio al empleo	\$ 608.94	Subsidio al empleo IMM
Suma:	\$ 608.94	
Total, Derechos a Recibir Efectivo y Equivalentes:	\$ 1,496,346.68	

Derechos a Recibir Bienes y Servicios

Anticipo a proveedores

Se refleja el saldo relativo al depósito en favor del Instituto de la Mujer, derivado de la garantía que se dejó por el inmueble que ocupó el refugio de Casa de la Mujer pendiente por recuperar, y el que ocupa el Instituto de la Mujer, al cierre del periodo que se informa, mismo que se integra de la forma siguiente:

NOMBRE	MONTO	SOPORTE DE GARANTÍA
Rafael Anguiano Aranda	\$30,000.00	Se trata de un depósito en garantía que realizó el Instituto, por el bien inmueble que ocupó en arrendamiento el Refugio Casa de la Mujer. La antigüedad del saldo según el Sistema Integral de Contabilidad Gubernamental del Estado de Morelos (SICGEM) es a partir del Ejercicio 2015.
Suma:	\$30,000.00	
Total, Derechos a Recibir Bienes y Servicios:	\$30,000.00	
Total, Activo Circulante:	\$19,401,155.36	

5. Activo No Circulante

Bienes Muebles

Se refleja el saldo relativo a los Bienes Muebles e Intangibles que son parte del patrimonio que posee el Instituto de la Mujer, bienes que se registraron a su costo de adquisición, motivo por el que, el saldo que se presenta muestra el costo histórico de dichos activos, el cual al cierre del periodo que se informa, se integra de la forma siguiente:

ACTIVOS	SALDO	OBSERVACIONES
BIENES MUEBLES:		
Mobiliario y equipo de administración	\$6,040,921.29	Dentro de este saldo se realizaron adquisiciones por este periodo.
Mobiliarios y equipo educacional y recreativo	\$1,045,397.81	Dentro de este saldo se realizaron adquisiciones por este periodo.

Instituto de la Mujer para el Estado de Morelos
Notas a los Estados Financieros
Del 01 de enero al 30 de septiembre del 2020
(Cifras Expresadas en Pesos y Centavos)

Equipo e instrumental médico y de laboratorio	\$68,856.11	Dentro de este saldo no se realizaron adquisiciones por este periodo.
Equipo de transporte	\$5,070,209.20	Dentro de este saldo no se realizaron adquisiciones por este periodo.
Maquinaria, otros equipos y herramientas	\$123,032.60	Dentro de este saldo no se realizaron adquisiciones por este periodo.
Suma:	\$12,348,417.01	
INTANGIBLES:		
Licencias	\$239,576.20	Dentro de este saldo se realizaron adquisiciones por este periodo.
Suma:	\$239,576.20	
Total, Bienes Muebles, Inmuebles e Intangibles:	\$12,587,993.21	

Depreciación, Deterioro y Amortización Acumulada de Bienes

Se refleja el saldo relativo a la depreciación acumulada que han sufrido los Bienes Muebles e Intangibles que posee el Instituto de la Mujer, para el cálculo de la depreciación se han utilizado como base, los parámetros de vida útil aprobados por el Consejo de Armonización Contable (CONAC), mismos que fueron publicados en el Diario Oficial de la Federación el 15 de agosto del año 2012, saldo que al cierre del periodo que se informa, se integra de la forma siguiente:

ACTIVOS	DEPRECIACIÓN		
	SALDO INICIAL	PERIODO	SALDO FINAL
BIENES MUEBLES:			
Mobiliario y equipo de Administración	\$(4,254,422.01)	\$ 0.00	\$(4,254,422.01)
Mobiliario y equipo educacional y recreativo	\$(848,488.94)	\$ 0.00	\$(848,488.94)
Equipo e instrumental médico y de laboratorio	\$(45,859.49)	\$ 0.00	\$(45,859.49)
Equipo de transporte	\$(4,098,014.39)	\$ 0.00	\$(4,098,014.39)

Instituto de la Mujer para el Estado de Morelos
Notas a los Estados Financieros
Del 01 de enero al 30 de septiembre del 2020
(Cifras Expresadas en Pesos y Centavos)

Maquinaria, otros equipos y Herramientas	\$(188,437.99)		\$(188,437.99)
Suma:	\$(9,435,222.82)	\$0.00	\$(9,435,222.82)
INTANGIBLES:			
Licencias (Amortización Acum. Software)	\$(174,216.63)	\$ 0.00	\$(174,216.63)
Sumas:	\$ (174,216.63)	\$ 0.00	\$(174,216.63)
Sumas:	\$(9,609,439.45)	\$ 0.00	\$(9,609,439.45)
Total, Depreciación, Deterioro y Amortización Acumulada de Bienes:	\$(9,609,439.45)		
Total Activo No Circulante:	\$2,692,799.32		
Total Activo:	\$13,026,118.28		

II. Pasivo

Pasivo Circulante

Cuentas por pagar a Corto Plazo

Servicios Personales

En este rubro se registra el saldo de las obligaciones de pago del Instituto de la Mujer para el Estado de Morelos, dentro de los pasivos no se encuentran otros que pudieran afectar la Finanzas en un mediano o largo plazo y en la totalidad de su monto se encuentran registros pasivos circulantes, un saldo que se tiene registrado por las provisiones relacionadas con seguridad social, remuneraciones al personal y finiquitos, por concepto de indemnizaciones al personal, al 30 de septiembre del 2020, se integra de la forma siguiente:

NOMBRE	MONTO	CONCEPTO
+Sueldos y Salarios	\$70,976.49	Sueldos y salarios por pagar IMM
-Aguinaldo por pagar	\$(44,599.01)	Gratificación fin de año IMM
-Remuneraciones al Personal	\$7,818.63	Honorarios Asimilables a Salarios
-Clave 9 contribuciones a cargo del trabajador pagados por el patrón.	\$5,503.48	Contribución a cargo del Trabajador pagadas por el Patrón
-Bienestar Familiar	\$2,600.00	Bienestar familiar (Guardería)
-Despensa	\$18,828.33	Despensa IMM
-Indemnizaciones o Finiquitos	\$34,860.24	Provisión ejercicio 2012
Suma:	\$95,988.16	

Instituto de la Mujer para el Estado de Morelos
Notas a los Estados Financieros
Del 01 de enero al 30 de septiembre del 2020
(Cifras Expresadas en Pesos y Centavos)

Proveedores por Pagar Corto Plazo

El Instituto cuenta con pasivos por pagar al cierre del 3° trimestre, por un importe de \$ 55,258.32 (Cincuenta y cinco mil doscientos cincuenta y ocho pesos 32/100M.N.), que se integran de la forma siguiente:

CONCEPTO	SALDO	DESCRIPCIÓN
RECURSO ESTATAL:		
Proveedor	\$5.80	Banco Mercantil del Norte, SA
Proveedor	\$18,393.98	Si vale México, SA de CV
Proveedor	\$9,757.00	At&t Comercialización Móvil S de RL de CV
Proveedor	\$(4,785.00)	Servicio de Administración Tributaria
Proveedor	\$32,000.00	Karen Michel Ruíz Camacho
Proveedor	\$ (113.46)	Banco HSBC
Suma:	\$55,258.32	

Retenciones y Contribuciones por Pagar

Dentro de las obligaciones de pago a cargo del Instituto de la Mujer, se encuentra como parte de los pasivos circulantes, un saldo provisionado por concepto de los distintos compromisos de pago derivados de la relación laboral, mismos que se irán cancelando en tiempo y forma, conforme a las fechas establecidas, el cual al cierre del periodo que se informa, se integran de la forma siguiente:

CONCEPTO	SALDO	BASE
Aportaciones al ICTSGEM	\$15,586.92	Aportaciones del trabajador (2.25%), Aportaciones del patrón (2.25%)
Aportaciones al IMSS	\$(11,173.25)	Cuotas IMSS, retiro y cesantía y vejez
Retenciones de ISR	\$290,741.31	Sueldos y salarios, honorarios asimilados, servicios profesionales y arrendamiento
Impuesto sobre nóminas	\$16,081.00	Impuesto sobre nóminas (2%)
Otras retenciones por pagar	\$22,303.32	Ana Carmen Cárdenas Fuentes
Suma:	\$333,539.30	

Instituto de la Mujer para el Estado de Morelos
Notas a los Estados Financieros
Del 01 de enero al 30 de septiembre del 2020
(Cifras Expresadas en Pesos y Centavos)

Otras Cuentas por Pagar a Corto Plazo

Se refleja el saldo que se origina, por ajustes y redondeo en pagos, así como la recuperación de préstamos del Instituto de Crédito para los Trabajadores al servicio del Gobierno del Estado, el cual al cierre del periodo que se informa, se integran de la forma siguiente:

CONCEPTO	SALDO	ANTIGUEDAD
Préstamos del ICTSGEM IMM	\$36,086.16	Al cierre del mes
CF convenio Ahuatl Sánchez Teresa Verónica	\$12,918.30	Al cierre del mes
Adeudos de Ejerc. Ant.	\$116.38	Al cierre del mes
Suma:	\$49,120.84	

Fondos y Bienes de Terceros en Garantía y/o Administración a Corto Plazo

Se refleja el saldo de los intereses y utilidades generadas en las cuentas bancarias, aperturadas para el manejo de los recursos destinados a Programas Federales, mismo que se reintegrará al término de la ejecución de los proyectos, el cual al cierre del periodo que se informa, se integran de la forma siguiente:

PROGRAMAS FEDERALES	SALDO	TIPO DE CUENTA
Paimef Intereses y Utilidades Bancarias para Reintegro	\$(8,098.00)	Productiva
Transversalidad Intereses y Utilidades Bancarias para Reintegro	\$9,888.65	Productiva
CDI Intereses y Utilidades Bancarias para Reintegro	\$1,830.12	Productiva
Salud Intereses y Utilidades Bancarias para Reintegro	\$(822.20)	Productiva
Transversalidad reintegro	\$5.04	Productiva
Proequidad 2019 Intereses	\$(1,575.53)	Productiva
Fobam 2020 Intereses y utilidades	\$1,478.37	Productiva

Instituto de la Mujer para el Estado de Morelos
Notas a los Estados Financieros
Del 01 de enero al 30 de septiembre del 2020
(Cifras Expresadas en Pesos y Centavos)

Suma:	\$(2,706.43)
Total, Pasivo Circulante:	\$536,613.07
Total, Pasivo:	\$536,613.07

III. Notas al Estado de Actividades
Ingresos de Gestión

Las aportaciones para gasto corriente, otorgados por el gobierno del Estado de Morelos, representan asignaciones previstas en el presupuesto anual autorizado, las cuales se reciben mediante transferencia bancaria, realizada por la Tesorería General de Estado, las aportaciones se registran como ingresos en el Estado de Actividades, debiéndose aplicarse en gastos de operación.

Dentro de otros ingresos se encuentran los generados por los intereses correspondientes a las cuentas bancarias pertenecientes al Instituto de la Mujer, se informan los montos totales al 30 de septiembre de 2020, siendo los siguientes:

INGRESO	ORIGEN	MONTO	TOTAL
Transferencias, Asignaciones, Subsidios y Otras Ayudas (Recurso Estatal)	Asignaciones	\$14,733,153.49	\$14,733,153.49
Convenios (Recursos Federal)	Convenio	\$15,520,021.10	\$15,520,021.10
Otros Ingresos	Ingresos Propios	\$159,103.89	\$159,103.89
Remanentes Estatales 2019	Remanentes de Transferencias Asignadas Estatales 2019	\$2,786,143.06	\$2,786,143.06
Suma:			\$33,198,421.54

Gastos y Otras Pérdidas

Representa el monto de los hechos contables que disminuyen el patrimonio neto del ente público, incurridos por gastos de funcionamiento, intereses transferencias otorgadas, otras pérdidas de la gestión y extraordinarias. Al cierre del mes de septiembre de 2020, las cantidades y porcentajes devengados y registrados son los siguiente:

DESCRIPCIÓN	SUB TOTAL	GASTOS DE FUNCIONAMIENTO	GASTO TOTAL
RUBRO / CUENTA			
Gastos de Funcionamiento IMM:		\$15,587,042.11	
Servicios Personales	\$7,745,472.23		
Materiales y Suministros	\$911,924.21		
Servicios Generales	\$6,828,373.17		
Pensiones y Jubilaciones	\$101,272.50		
Suma:		\$15,587,042.11	\$15,587,042.11
Resultado del Ejercicio al 30 de septiembre 2020			\$15,587,042.11

IV. Notas al Estado de Variación en la Hacienda Pública

Respecto del “Estado de Variación en la Hacienda Pública”, se incluye dentro de la columna “Hacienda Pública/Patrimonio Neto del Ejercicio” un renglón identificado como “Resultado de Ejercicios Anteriores” en el cual se refleja el saldo de un ahorro, el cual al cierre del periodo que se informa, se integran de la manera siguiente:

CUENTA	MONTO	SUBTOTAL	TOTAL
Pasivo Total al Periodo			\$536,613.07
Resultado del Ejercicio 2019 (Ahorro/Desahorro)			\$446,231.27
Hacienda Pública / Patrimonio Neto del Ejercicio:			\$4,231,716.62
• Resultado de Ejercicios Anteriores (*)		\$6,075,558.55	
- Ejercicio 2018	\$580,226.06		
- Ejercicio 2017	\$(5,407,881.99)		

Instituto de la Mujer para el Estado de Morelos
Notas a los Estados Financieros
Del 01 de enero al 30 de septiembre del 2020
(Cifras Expresadas en Pesos y Centavos)

- Ejercicio 2016	\$428,372.33		
- Ejercicio 2015	\$677,832.80		
- Ejercicio 2014	\$3,461,810.82		
- Ejercicio 2013	\$689,822.50		
- Ejercicio 2012	\$233,705.35		
- Ejercicio 2011	\$980,005.85		
- Ejercicios Anteriores (Patrimonio)	\$4,431,688.83		
• Revalúo del Patrimonio		\$2,290,097.20	
Suma de Pasivo + Resultado del Ejercicio + Hacienda Pública/Patrimonio:			\$ 5,214,560.96

V. Notas al Estado de Flujo de Efectivo

Su finalidad es proporcionar información sobre los flujos de efectivo del Instituto, identificando las fuentes de entradas y salidas de recursos, clasificadas por actividades de operación, de inversión y de financiamiento.

Efectivo y Equivalentes

En relación con el efectivo se anexa un cuadro en que se refleja la Integración del Efectivo y Equivalentes del Instituto de la Mujer, al inicio del ejercicio y al final del periodo, el cual al cierre del periodo que se informa, se integran de la manera siguiente:

CONCEPTO	EJERCICIO 2020	
	INICIAL (Ejercicio)	FINAL (Periodo)
Efectivo	\$3,326.00	\$12,998.60
Bancos / Tesorería	\$4,551,811.40	\$17,861,810.08
Suma:	\$4,555,137.40	\$17,874,808.68

Instituto de la Mujer para el Estado de Morelos
Notas a los Estados Financieros
Del 01 de enero al 30 de septiembre del 2020
(Cifras Expresadas en Pesos y Centavos)

**Conciliación entre los Ingresos Presupuestarios y Contables, y
Conciliación entre los Egresos Presupuestarios los Gastos Contables**

La conciliación se presenta atendiendo a lo dispuesto por el Acuerdo aprobado por la CONAC, por el que se emite el formato de conciliación entre los ingresos presupuestarios y contables, así como entre los egresos presupuestarios y los gastos contables al 30 de septiembre 2020.

Instituto de la Mujer para el Estado de Morelos		
Conciliación entre los Ingresos Presupuestarios y Contables		
Correspondiente del 01 de enero al 30 de septiembre de 2020		
(Cifras en pesos)		
1. Ingresos Presupuestarios		\$33,198,421.54
2. Más ingresos contables no presupuestarios		
Incremento por variación de inventarios		
Disminución del exceso de estimaciones por pérdida o deterioro u obsolescencia		
Disminución del exceso de provisiones		
Otros ingresos y beneficios varios		
Otros ingresos contables no presupuestarios		
3. Menos ingresos presupuestarios no contables		
Productos de capital		
Aprovechamientos capitales		
Ingresos derivados de financiamientos		
Otros ingresos contables no presupuestarios		
4. Ingresos Contables (4= 1 + 2 -3)	\$33,198,421.54	

Instituto de la Mujer para el Estado de Morelos		
Conciliación entre los Egresos Presupuestarios y los Gastos Contables		
Correspondiente del 01 de enero al 30 de septiembre de 2020		
(Cifras en pesos)		
1. Total de egresos (presupuestarios)		\$15,587,042.11

Instituto de la Mujer para el Estado de Morelos
Notas a los Estados Financieros
Del 01 de enero al 30 de septiembre del 2020
(Cifras Expresadas en Pesos y Centavos)

2. Menos egresos presupuestarios no contables		
Mobiliario y equipo de administración		
Mobiliario y equipo educacional y recreativo		
Equipo e instrumental médico y de laboratorio		
Vehículos y equipo de transporte		
Equipo de defensa y seguridad		
Maquinaria, otros equipos y herramientas		
Activos biológicos		
Bienes inmuebles		
Activos intangibles		
Obra pública en bienes propios		
Acciones y participaciones de capital		
Compra de títulos y valores		
Inversiones en fideicomisos, mandatos y otros análogos		
Provisiones para contingencias y otras erogaciones especiales		
Amortizaciones de la deuda pública		
Adeudos de ejercicios fiscales anteriores (ADEFAS)		
Otros egresos presupuestales no contables		
3. Más Gastos Contables no Presupuestales		\$(9,609,439.45)
Estimaciones, depreciaciones, deterioros, obsolescencia y amortizaciones	\$(9,609,439.45)	
Provisiones		
Disminución de inventarios		
Aumento por insuficiencia de estimaciones por pérdida o deterioro u obsolescencia		
Aumento por insuficiencia de provisiones		
Otros gastos		
Otros gastos contables no presupuestales		
5. Gastos Contable (4= 1 - 2 + 3)		\$5,977,602.66

1)

La emisión de la Información financiera que aquí se presenta, se realiza conforme a la normatividad aplicable para el caso, específicamente a lo que establecen los artículos 44,46 fracción I, II y III de la Ley General de Contabilidad Gubernamental, así como al Acuerdo por el que se Armoniza la Estructura de la Cuentas Públicas publicado el 30 de diciembre de 2013 y al Acuerdo por el que se reforma el Capítulo VII del Manual de

Contabilidad Gubernamental publicado el 06 de octubre de 2014, ambos emitidos por el Consejo Nacional de Armonización Contable (CONAC) y publicados a través del Diario Oficial de la Federación.

2)

NOTAS DE MEMORIA

Las cuentas de orden se utilizan para registrar movimientos de valores que no afecten o modifiquen el balance del Instituto, sin embargo, su incorporación en libros es necesaria con fines de recordatorio contable, de control y en general sobre los aspectos administrativos.

Cuentas de Orden Contables y Presupuestarias

Presupuestarias

Cuentas de Ingresos

En atención a las disposiciones establecidas en la Ley General de Contabilidad Gubernamental y al Marco Normativo establecido por el Consejo Nacional de Armonización Contable (CONAC), el estado de situación financiera del Instituto de la Mujer presenta el saldo de las cuentas presupuestales de ingresos y egresos que tiene, al cierre del periodo que se informa, mismo que se integra de la forma siguiente:

SALDO		
DESCRIPCIÓN	DEUDOR	ACREEDOR
Ley de ingresos estimada	\$21,503,000.00	\$0.00
Ley de ingresos por ejecutar	\$33,198,421.54	\$43,234,611.10
Ley de ingresos modificada	\$21,731,611.10	\$0.00
Ley de ingresos devengada	\$32,252,589.43	\$33,198,421.54
Ley de ingresos recaudada	\$0.00	\$32,252,589.43
Suma:	\$108,685,622.07	\$108,685,622.07

Cuentas de Egresos

SALDO		
DESCRIPCIÓN	DEUDOR	ACREEDOR
Presupuesto de egresos aprobado	\$0.00	\$21,503,000.00
Presupuesto de egresos por ejercer	\$40,328,189.69	\$15,970,073.55
Presupuesto de egresos modificado	\$0.00	\$18,825,189.69
Presupuesto de egresos comprometido	\$15,970,073.55	\$15,904,073.55
Presupuesto de egresos devengado	\$15,904,073.55	\$15,828,968.16
Presupuesto de egresos ejercido	\$15,828,968.16	\$15,828,968.16
Presupuesto de egresos pagado	\$15,828,968.16	\$0.00
Suma:	\$103,860,273.11	\$103,860,273.11

Estado Analítico del Ejercicio del Presupuesto de Egresos:

Egresos Estatales

Con fecha 29 de enero de 2020, a través del Periódico Oficial Tierra y Libertad Número 5777 se publicó el DECRETO NÚMERO SEISCIENTOS SESENTA Y UNO, por el que se aprobó el Presupuesto de Egresos del Gobierno del Estado de Morelos para el Ejercicio Fiscal del 01 de enero al 31 de diciembre de 2020, en el que quedo establecido el recurso asignado al Instituto de la Mujer para el Estado de Morelos por la cantidad de 21 millones, 503 mil, pesos 00/100 M.N.).

3)

NOTAS DE GESTIÓN ADMINISTRATIVA

3.1. Introducción

Se presentan los Estados Financieros del organismo Público Autónomo Instituto de la Mujer para el Estado de Morelos al 30 de septiembre del 2020, proveen de información financiera a las y los principales usuarios de la misma, al Congreso del estado de Morelos y a la ciudadanía.

El objetivo del presente documento es la revelación del contexto y de los aspectos económicos-financieros más relevantes que influyeron en las decisiones del período, y que deberán ser considerados en la elaboración de los estados financieros para la mayor comprensión de los mismos y sus particularidades, y en estricto apego a los principios y normas contables y fiscales.

3.2. Panorama Económico y Financiero

Las principales condiciones económico – financieras, bajo las cuales el Instituto de la Mujer para el Estado de Morelos, Organismo Público autónomo ha estado operando el presupuesto de egresos asignado para el Ejercicio Fiscal 2020, proveniente de Participaciones Estatales y adicionalmente se contó con recursos provenientes del Ramo Administrativo 20 Programa de Apoyo a las Instancias de Mujeres en las Entidades Federativas (PAIMEF), Ramo Administrativo 47 Programa de Fortalecimiento a la Transversalidad de la Perspectiva de Género Modalidad I y FOBAM, han influido en la toma de decisiones de su administración, y están sometidas a los principios de legalidad, honestidad, eficiencia, eficacia, economía, racionalidad, austeridad, transparencia, control y rendición de cuentas, para satisfacer los objetivos y se alcancen con oportunidad y eficiencia las metas y acciones previstas en el Programa Presupuestarios del Ejercicio Fiscal 2020.

Autorización e Historia

El día 14 de agosto del 2002, se publica en el Periódico Oficial “Tierra y Libertad” 4203, el Decreto Seiscientos Sesenta y Siete por el que se crea el Instituto de la Mujer para el Estado de Morelos, como Organismo Público Descentralizado, con personalidad jurídica y patrimonio propio, y autonomía de gestión y sectorizado a la Secretaría de Gobierno por acuerdo del Gobernador del Estado a la Secretaría que determine, en uso de sus facultades constitucionales y legales, el cual contará con la estructura administrativa que determine su Reglamento interior.

El 12 de abril de 2006, se publica en Periódico Oficial “Tierra y Libertad” Número 4451, el Reglamento Interior del Instituto de la Mujer para el Estado de Morelos, con el objeto de establecer las bases de organización, así como las facultades y funciones que corresponden a las distintas áreas que conforman el Instituto de la Mujer para el Estado de Morelos.

El 25 de abril de 2007, se publicó en el Periódico Oficial “Tierra y Libertad” número 4527, el Decreto Número Doscientos Cuarenta y Siete, por el que se reforman, adicionan y derogan diversas disposiciones del Decreto Seiscientos Sesenta y Siete por el que se crea el Instituto de la Mujer para el Estado de Morelos, en el que se realizaron modificaciones al Decreto antes referido, entre otras, se redujo el número de integrantes del Consejo Consultivo del Instituto de la Mujer para el Estado de Morelos, se otorgan diversas facultades y obligaciones a la Junta Directiva, y se le confiere a la Directora General del Instituto el carácter de Secretaria Ejecutiva de la Junta Directiva. El 2 de julio de 2008, se publicó en el Periódico Oficial “Tierra y Libertad” número 4624, el Decreto número Setecientos Ochenta y Tres, por el que se reforma el Decreto por el que se crea el Instituto de la Mujer para el Estado de Morelos, en el sentido de transferir al patrimonio del Instituto de la Mujer para el Estado de Morelos, los recursos humanos, materiales y financieros con que contaba el refugio de Casa de la Mujer dependiente del Sistema para el Desarrollo Integral de la Familia; modificaciones que implicaron cambios en la estructura orgánica del Instituto. El presente Decreto propone que todas las Subdirecciones del Instituto, pasen a ser Direcciones de Área. Se crea la Dirección de Planeación, Evaluación y Normatividad que tendrá por objeto formular y proponer a la Dirección General del Instituto los

Instituto de la Mujer para el Estado de Morelos
Notas a los Estados Financieros
Del 01 de enero al 30 de septiembre del 2020
(Cifras Expresadas en Pesos y Centavos)

proyectos federales integrando las acciones a realizar, y su descripción y trámite de conformidad con la normatividad autorizada, para el debido cumplimiento de las funciones del Instituto. Y se crea la Dirección de Comunicación Social, para efecto de que el Instituto cuente con una Unidad Administrativa que dirija y ejecute la política de información, difusión y comunicación social de éste, así como concertar, promover, fortalecer y operar la relación con los medios de comunicación para la óptima utilización de los espacios de comunicación, expresión y difusión en materia de equidad de género e igualdad de oportunidades entre mujeres y hombres; crear, coordinar dirigir y desarrollar las campañas publicitarias de promoción de los derechos humanos y la situación social, política, económica y cultural de las mujeres. Por último, con base en la transferencia de recursos materiales, financieros y la totalidad del patrimonio. Y se crea la Dirección del Refugio “Casa de la Mujer” a efecto de establecer las medidas necesarias para la seguridad física, emocional y jurídica de las mujeres y sus hijos e hijas bajo su custodia y formular un Modelo de Atención Integral Especializado para las mujeres que se encuentren refugiadas en forma temporal.

El 12 de diciembre de 2008, en el Periódico Oficial “Tierra y Libertad” número 4666, se publica el Decreto número Mil Ciento Cuarenta y Cuatro en el cual se reforma el segundo párrafo del artículo 1, y el inciso a) de la fracción I del artículo 8 del Decreto número Seiscientos Sesenta y Siete por el que se crea el Instituto de la Mujer para el Estado de Morelos. Se sectoriza a la Secretaría de Desarrollo Humano y Social el Organismo Público Descentralizado denominado Instituto de la Mujer para el Estado de Morelos.

El 12 de diciembre de 2008, se publica en el Periódico Oficial “Tierra y Libertad” número 4666, el Decreto número mil ciento cuarenta y cuatro por el que se reforman y adicionan diversas disposiciones de la Ley del Deporte y Cultura Física del Estado de Morelos, de la Ley de Asistencia Social y Corresponsabilidad Ciudadana para el Estado de Morelos y del Decreto por el que se crea el Instituto de la Mujer para el Estado de Morelos, con la finalidad de sectorizar a la nueva Secretaría aquellas dependencias que sirvan para el cumplimiento de los objetivos planteados por el Gobierno en materia de Desarrollo Humano y Social.

El 23 de febrero de 2011, en el Periódico Oficial “Tierra y Libertad” número 4873, se publica el Reglamento Interior del Instituto de la Mujer para el Estado de Morelos con las reformas aprobadas en la Cuadragésima Segunda Sesión Ordinaria de fecha 11 de septiembre de 2009 por la Junta Directiva del Instituto,

El 5 de diciembre de 2012, en el Periódico Oficial “Tierra y Libertad” número 5048, se publica el Acuerdo de Sectorización de diversas Entidades de la Administración Pública Paraestatal del Estado de Morelos en el Artículo 4. Se sectoriza a la Secretaría de Gobierno el Organismo Público Descentralizado denominado Instituto de la Mujer para el Estado de Morelos.

El 23 de enero de 2013, en el Periódico Oficial “Tierra y Libertad” número 5061, se publicó la Ley del Instituto de la Mujer para el Estado de Morelos, la cual tiene como objeto establecer las bases y mecanismos para el funcionamiento del Instituto de la Mujer para el Estado de Morelos, promover la equidad de género y la igualdad de derechos y oportunidades entre mujeres y hombres de acuerdo con lo establecido en el artículo 1 y 4, de la Constitución Política de los Estados Unidos Mexicanos y el artículo 19, de la Constitución Política del Estado Libre y Soberano de Morelos.

El 16 de agosto de 2018, en el Periódico Oficial “Tierra y Libertad” número 5623, se publica el decreto número tres mil cuatrocientos cuarenta por el que se adiciona el

Instituto de la Mujer para el Estado de Morelos
Notas a los Estados Financieros
Del 01 de enero al 30 de septiembre del 2020
(Cifras Expresadas en Pesos y Centavos)

artículo 23 - D a la constitución política del estado libre y soberano de Morelos, se crea el organismo público autónomo denominado Instituto de la Mujer para el Estado Libre y Soberano de Morelos con personalidad jurídica y patrimonio propio.

El 20 de Agosto de 2018, en el Periódico Oficial “Tierra y Libertad” numero 5624, se publica la convocatoria para la designación de la Titular del Organismo Público Autónomo denominado Instituto de la Mujer para el Estado de Morelos., Fe de Erratas al Decreto Numero Tres Mil Cuatrocientos Cuarenta, por el que se adiciona el artículo 23 - D a la Constitución Política del Estado Libre y Soberano de Morelos, publicado en el Periódico Oficial “Tierra y Libertad” numero 5623, de fecha 16 de agosto de 2018.

El 31 de agosto de 2018, en el Periódico Oficial “Tierra y Libertad” número 5629, se publica el decreto número tres mil cuatrocientos cuarenta y cinco, por el que se designa a la titular del Organismo Público Autónomo denominado Instituto de la Mujer para el Estado de Morelos.

Dictamen emanado de la Junta Política y de Gobierno por el que se abroga el decreto cuatro, publicado en el Periódico Oficial “Tierra y Libertad”, número 5638, de fecha 27 de septiembre del año dos mil dieciocho, por el que se deja sin efectos el decreto tres mil cuatrocientos cuarenta y cinco, publicado en el Periódico Oficial “Tierra y Libertad” numero 5629, de fecha 31 de agosto del año dos mil dieciocho, por el que se designa a la Titular del Organismo Público Autónomo denominado Instituto de la Mujer para el Estado de Morelos, para dar cumplimiento a la suspensión definitiva dictada en el incidente de suspensión derivado del juicio de amparo número 1390 /2018 del Juzgado Quinto de Distrito con sede en Cuernavaca, Morelos, promovido por el quejoso Dagoberto Rivera Jaimes.

El 30 de enero de 2018, en el Periódico Oficial “Tierra y Libertad” numero 5671, se publica el decreto número treinta y nueve por el que se abroga el Decreto número cuatro, por el que se deja sin efectos el Decreto tres mil cuatrocientos cuarenta y cinco, publicado en el Periódico Oficial “Tierra y Libertad” número 5629 de fecha 31 de agosto del año dos mil dieciocho, por el que designa a la Titular del Organismo Público Autónomo denominado Instituto de la Mujer para el Estado de Morelos para dar cumplimiento a la suspensión definitiva dictada en el incidente de suspensión derivado del juicio de amparo número 1390 /2018 del Juzgado Quinto de Distrito con sede en Cuernavaca Morelos promovido por el quejoso Dagoberto Rivera Jaimes.

El 25 de febrero de 2019 , en el Periódico Oficial “Tierra y Libertad” número 5680, se publica los Lineamientos del Instituto de la Mujer para el Estado de Morelos el objeto es establecer las líneas de acción sobre las cuales deberá organizarse, estructurarse y funcionar el Organismo Público Autónomo Constitucional denominado Instituto de la Mujer para el Estado de Morelos, a fin de cumplimentar sus objetivos, hasta en tanto emita su Ley el Reglamento de la Ley, el Reglamento interno cualquier otra disposición legal necesaria para su funcionamiento, basados en los principios de legalidad, honestidad, eficiencia, eficacia, economía,

racionalidad, austeridad, transparencia, control rendición de cuentas, igualdad de género.

El 17 de enero del año 2020, en el periódico oficial “Tierra y Libertad” numero 5773 se publica la Ley del Instituto de la Mujer para el Estado de Morelos.

El 30 de septiembre del año 2020, en el periódico oficial” Tierra y Libertad” número 5866 se pública el Reglamento Interior del Instituto de la Mujer para el Estado de Morelos.

Organización y Objeto Social

De acuerdo a lo dispuesto por el artículo 23-D de la Constitución, el Instituto es un Organismo Público Autónomo, con personalidad jurídica y patrimonio propio, capacidad para decidir sobre el ejercicio de su presupuesto, responsable de garantizar y establecer las políticas y acciones que propicien y faciliten la plena incorporación de la mujer en la vida, económica, política, cultural y social del Estado.

Objeto Social. – El Instituto, tiene por objeto general, garantizar, establecer, fortalecer y supervisar las Políticas Públicas de Género, programas y acciones que propicien y faciliten la plena incorporación de la mujer en la vida económica, política, cultural y social del Estado con decisiones y mecanismos que permitan identificar y derribar barreras institucionales, estructurales y prácticas arraigadas que continúan obstaculizando el acceso de las mujeres a una vida libre violencia, a la Igualdad real o sustantiva, esto de conformidad con la Ley de Acceso y la Ley de Igualdad, así como la normativa aplicable, para generar un cambio mediante estrategias y líneas de acción que la propicien, así como el empoderamiento de las mujeres en todos los niveles y ámbitos públicos y privados, bajo los criterios de:

- I. Transversalidad, en las Políticas Públicas con perspectiva de género en los Entes Públicos, a partir de la ejecución de programas y acciones coordinadas o conjuntas;
- II. Federalismo, en lo que hace al desarrollo de programas y actividades para el fortalecimiento Institucional de las Dependencias responsables de la igualdad de género en los municipios, y
- III. Fortalecimiento, coordinación y gestión de vínculos con los Entes Públicos, Instancias Federales y los sectores social y privado.

- a) **Ejercicio Fiscal.** – conforme a lo establecido en los artículos 93 y 102 de la Ley del Impuesto sobre la renta, tiene la obligación de retener y trasladar el ISR, así mismo Conforme a los Postulados Básicos de la Contabilidad Gubernamental, emitidos por el Consejo Nacional de Armonización Contable (CONAC), se refiere al periodo contable relativo a un año de calendario, correlacionado con la Ley de Ingresos y el Presupuesto de Egresos correspondiente al Ejercicio Fiscal del 01 de enero al 31 de diciembre de 2020.

Instituto de la Mujer para el Estado de Morelos
Notas a los Estados Financieros
Del 01 de enero al 30 de septiembre del 2020
(Cifras Expresadas en Pesos y Centavos)

Régimen Jurídico. – el aplicable a un Organismo Público Autónomo, con personalidad jurídica y patrimonio propio, capacidad para decidir sobre el ejercicio de su presupuesto, y demás conforme al objeto de su creación.

- b) Consideraciones Fiscales.** - El Instituto de la Mujer para el Estado de Morelos a partir del inicio de sus operaciones, e inscripción ante la Secretaría de Administración Tributaria con fecha 14 de agosto del año 2002, tributa bajo el régimen de Personas Morales con fines no Lucrativos, quedando obligado a cumplir con las contribuciones correspondientes conforme a los períodos siguientes:

I. Declaraciones Mensuales

- Retenciones del Impuesto sobre la Renta por Sueldos y Salarios.
- Retenciones del Impuesto sobre la Renta por Honorarios asimilados a Salarios.
- Retenciones del Impuesto sobre la Renta por Servicios Profesionales.
- Retenciones del Impuesto sobre la Renta por Arrendamiento de Inmuebles.

- c) Estructura Organizacional Básica.** - El Instituto, para el ejercicio de sus atribuciones, cumplimiento y ejecución de sus objetivos, se integrará de la siguiente forma:

- I. Órganos de Gobierno
- II. A. Presidencia
- III. Secretaria Ejecutiva
- IV. Órganos Ejecutivos
- V. Consejo Consultivo
- VI. Comité de Transparencia
- VII. Banco Estatal, y
- VIII. Comité de Adquisiciones
- IX. Unidades Administrativas
 - Especialista en Política Pública de Igualdad
 - Especialista en Política Pública de Vida Libre de Violencia
 - Especialista en Política Pública en Presupuestos Públicos con Perspectiva de Género
 - Especialista en Armonización Legislativa
 - Especialista en Agenda para el logro de la Igualdad Sustantiva

Instituto de la Mujer para el Estado de Morelos
Notas a los Estados Financieros
Del 01 de enero al 30 de septiembre del 2020
(Cifras Expresadas en Pesos y Centavos)

- Especialista en Formación
- Especialista en Evaluación
- Coordinación de Comunicación Social y Medios
- Coordinación de la Unidad de Igualdad de Género
- Coordinación del Centro de Atención Externa
- Coordinación General en Administración y Finanzas
- Coordinación de Planeación, Presupuesto y Recursos Materiales
- Coordinación de Recursos Humanos
- Coordinación en Archivo, Inventario y Patrimonio
- Técnica profesional en Recursos Financieros y Contabilidad
- Técnica Profesional en Compras y Servicios
- Asistente Técnica

Órganos de Operación;

Estructuras administrativas que al efecto señalen las disposiciones internas o el Reglamento, que sean necesarias para el estudio, diseño, planeación, programación, implementación, seguimiento, despacho y evaluación de los asuntos de su competencia, siempre que se justifiquen y obedezcan los objetivos del Instituto; y

Órganos de Transparencia;

Unidad de Transparencia; y
Órgano Interno de Control.

- d) Fideicomisos, mandatos y análogos de los cuales es fideicomitente o fideicomisario.** - El Instituto de la Mujer para el Estado de Morelos no pertenece a ningún Fideicomiso, ni como Fideicomitente ni como Fiduciario.

3.3. Bases de Preparación de los Estados Financieros

La Información Contable y Presupuestaria que presenta el Instituto de la Mujer para el Estado de Morelos, de inicio, se encuentra expresada en moneda nacional, además de:

- a) En cumplimiento a lo previsto en el artículo 19 fracción IV de la Ley General de Contabilidad Gubernamental, el Instituto efectúa sus registros considerando la base acumulativa para la integración de la información presupuestaria y contable y en apego al Marco Conceptual, Postulados Básicos y Manual de

Instituto de la Mujer para el Estado de Morelos
Notas a los Estados Financieros
Del 01 de enero al 30 de septiembre del 2020
(Cifras Expresadas en Pesos y Centavos)

Contabilidad Gubernamental armonizados, y demás disposiciones emitidas por el Consejo

Nacional de Armonización Contable (CONAC), para facilitar el registro, transparencia, la rendición de cuentas y la fiscalización de los activos, pasivos, patrimonio, ingresos y gastos y, en general, contribuir a medir la eficacia, economía y eficiencia del gasto e ingresos.

- b) Los distintos Estados Contables y Presupuestarios que aquí se presentan, han sido generados por el Sistema Integral de Contabilidad Gubernamental del Estado de Morelos (SICGEM), utilizado por el Instituto como instrumento para la administración financiera y presupuestal, el cual a través de registros de la información con base acumulativa, facilita el reconocimiento, valuación y revelación de sus operaciones a costo histórico, valor razonable, valor de sustitución y de recuperación, considerando en todo momento el efecto contable y presupuestal de las transacciones financieras; registros efectuados conforme a los documentos emitidos por el CONAC, en atención a los criterios emitidos en relación a los “Centros de Registro” previstos en el Manual de Contabilidad Gubernamental publicado el 22 de noviembre del año 2010 en el Diario Oficial de la Federación.
- c) Postulados básicos: Sustancia Económica, Entes Públicos, Existencia Permanente, Revelación Suficiente, Importancia Relativa, Registro e Integración Presupuestaria, Consolidación de la Información Financiera, Devengo Contable, Valuación, Dualidad Económica y Consistencia.
- d) En virtud de la Normatividad emitida por el CONAC, el Instituto de la Mujer para el Estado de Morelos no ha requerido la aplicación de Normatividad Supletoria en materia de Contabilidad Gubernamental.
- e) Para las entidades que por primera vez estén implementando la base devengada de acuerdo con la Ley de Contabilidad. No Aplica.

3.4. Políticas de Contabilidad Significativas

El Instituto de la Mujer para el Estado de Morelos, entre sus políticas de contabilidad significativas, considera lo siguiente:

Instituto de la Mujer para el Estado de Morelos
Notas a los Estados Financieros
Del 01 de enero al 30 de septiembre del 2020
(Cifras Expresadas en Pesos y Centavos)

- a) No realiza la actualización de los activos, pasivos y hacienda pública y/o patrimonio.
- b) No contempla la realización de operaciones y/o transacciones que impliquen un pago en moneda extranjera.
- c) No realiza inversiones en acciones de compañías subsidiarias y asociadas.
- d) El sistema o método que utiliza para la valuación de sus inventarios, lo realiza por el Valor de Sustitución.
- e) A la fecha, las y los empleados, como servidoras y servidores públicos no cuentan con “beneficios” de la naturaleza solicitada, por las que deba generarse una política.
- f) A la fecha no se tienen identificados conceptos o hechos, que, por su importancia, sea necesario el registro de provisiones adicionales a las que normalmente se hacen.
- g) A la fecha no se tienen identificados conceptos o hechos que, por su importancia, sea necesario el registro de reservas.
- h) Derivado de los ajustes que se han realizado respecto a la Contabilidad Gubernamental, los principales cambios en las políticas contables, aplicados a partir del Ejercicio 2002 son:
 - a) El registro en el gasto de los bienes muebles, cuyo costo unitario de adquisición sea menor a 70 veces el valor diario de la Unidad de Medida y Actualización (UMA), podrán registrarse contablemente como un gasto y serán sujetos a los controles correspondiente.
 - b) El reconocimiento en el ingreso y gasto devengado, considerando las reformas a las normas y metodologías emitidas por el CONAC.
 - c) El registro en cuentas de orden presupuestal, de los momentos contables del ingreso y el gasto.
- i) A la fecha no se han realizado reclasificaciones que afecten resultados, solo en cuentas de orden presupuestales.

3.5. Posición en Moneda Extranjera y Protección por Riesgos Cambiarios

Al no realizarse operaciones en moneda extranjera, no se tienen obligaciones o derechos de esa naturaleza.

3.6. Reporte Analítico del Activo

El Instituto de la Mujer para el Estado de Morelos, entre sus políticas de contabilidad significativas, considera lo siguiente:

La vida útil o porcentajes de depreciación, deterioro o amortización utilizados en los diferentes tipos de activos, se realizó conforme a la Guía de vida útil estimada y porcentajes de depreciación, considerando un uso normal y adecuado a las características del bien, que emitió la CONAC.

No se realizaron registros por cambios en el porcentaje de depreciación o valor residual de los activos.

En el presente ejercicio no se capitalizaron gastos financieros, o de investigación y desarrollo.

No se cuenta con inversiones financieras de las cuales se deriven riesgos por tipo de cambio o tipo de interés.

La entidad no posee bienes inmuebles, por lo tanto, no hay valor activado en el ejercicio por este concepto.

No se tiene conocimiento de circunstancias de carácter significativo que afecten el activo, tales como bienes en garantía, señalados en embargos, litigios, títulos de inversiones entregados en garantías, baja significativa del valor de inversiones financieras, etc.

No se ha realizado desmantelamiento de activos.

Se está en proceso de administración de activos, con el objetivo de que se utilicen de manera más efectiva.

Las principales variaciones en el activo, consistentes en:

- a. No se realizaron registros por concepto de Inversiones en valores.
- b. No se realizaron registros por concepto de Patrimonio de Organismos descentralizados de Control Presupuestario Indirecto.
- c. No se realizaron registros por concepto de Inversiones en empresas de participación mayoritaria.
- d. No se realizaron registros por concepto de Inversiones en empresas de participación minoritaria.
- e. No se realizaron registros por concepto de Patrimonio de organismos descentralizados de control presupuestario directo, según corresponda.

3.7. Fideicomisos, Mandatos y Análogos

En lo relativo a este apartado, el Instituto de la Mujer no participa en Fideicomisos, Mandatos y Análogos, por lo tanto, no realiza registros por los conceptos siguientes:

- a) Por ramo administrativo que los reporta.
- b) Enlistar los de mayor monto de disponibilidad, relacionando aquéllos que conforman el 80% de las disponibilidades.

3.8. Reporte de la Recaudación

- a) El Instituto por acciones de recaudación tiene la venta de Plataforma Paimenf Transparente.

3.9. Información sobre la Deuda y Reporte Analítico de la Deuda

- a. Para el Instituto No Aplica lo relativo a Utilizar al menos los siguientes indicadores: deuda respecto al PIB y deuda respecto a la recaudación tomando, como mínimo, un período igual o menor a 5 años.
- b. Para el Instituto No Aplica lo relativo a la Información de manera agrupada por tipo de valor gubernamental o instrumento financiero en la que se consideren intereses, comisiones, tasa, perfil de vencimiento y otros gastos de la deuda.

3.10. Calificaciones Otorgadas.

El Instituto no ha realizado ninguna transacción, que haya sido sujeta a una calificación crediticia.

3.11. Proceso de Mejora

Principales políticas de Control Interno.- El ejercicio, control, evaluación y seguimiento, así como la contabilidad y presentación de la información financiera del Gasto Público, se realizarán conforme a lo establecido en el decreto 2351, por el que se aprueba el Presupuesto de Egresos del Gobierno del Estado de Morelos para el Ejercicio Fiscal 2020, la Ley de Disciplina Financiera de las Entidades Federativas y los Municipios, la Ley General de Contabilidad Gubernamental, la Ley de Presupuesto, Contabilidad y Gasto Público del Estado de Morelos y las

disposiciones que, en el marco de dichas leyes, estén establecidas en otros ordenamientos jurídicos, especialmente aquellas que tengan por objeto la reducción y austeridad del Gasto Público Estatal.

3.12. Información por Segmentos

Dado que por las actividades operativas en las cuales participa el Instituto de la Mujer, así como de operaciones que realiza, y servicios que presta, no es necesario que opere en áreas de gran magnitud, se considera que hasta el momento no hace falta presentar la información financiera de manera segmentada.

3.13. Eventos Posteriores al Cierre.

El Instituto de la mujer en su momento, habrá de informar el efecto que afecte a sus estados financieros, por aquellos hechos ocurridos en el período posterior al que informa, y que proporcionan mayor evidencia sobre eventos que le afectan económicamente y que no se conocían a la fecha de cierre, como es el caso de las transferencias de recursos pendientes de radicación por parte de la Secretaría de Hacienda.

3.14. Partes Relacionadas.

No existen partes relacionadas que pudieran ejercer influencia significativa sobre la toma de decisiones financieras y operativas.

3.15. Responsabilidad sobre la Presentación Razonable de la Información Contable.

“Bajo protesta de decir verdad declaramos que los Estados Financieros y sus notas, son razonablemente correctos y son responsabilidad del emisor”.



Información Presupuestaria

CUENTA PÚBLICA
INSTITUTO DE LA MUJER PARA EL ESTADO DE
MORELOS
ENERO - SEPTIEMBRE

2020

Concepto	Estimado / Aprobado	Devengado	Recaudado / Pagado
A. Ingresos Totales (A = A1 + A2 + A3)	21,503,000	33,221,771	32,252,589
A1. Ingresos de Libre Disposición	21,503,000	17,678,401	16,732,568
A2. Transferencias Federales Etiquetadas	-	15,543,370	15,520,021
A3. Financiamiento Neto	-	-	-
B. Egresos Presupuestarios (B = B1 + B2)	21,503,000	15,904,074	15,828,969
B1. Gasto No Etiquetado (sin incluir Amortización de la Deuda Pública)	21,503,000	12,871,178	12,796,073
B2. Gasto Etiquetado (sin incluir Amortización de la Deuda Pública)	-	3,032,896	3,032,896
C. Remanentes del Ejercicio Anterior (C = C1 + C2)	-	-	-
C1. Remanentes de Ingresos de Libre Disposición aplicados en el periodo	-	-	-
C2. Remanentes de Transferencias Federales Etiquetadas aplicados en el periodo	-	-	-
I. Balance Presupuestario (I = A - B + C)	-	17,317,697	16,423,620
II. Balance Presupuestario sin Financiamiento Neto (II = I - A3)	-	17,317,697	16,423,620
III. Balance Presupuestario sin Financiamiento Neto y sin Remanentes del Ejercicio Anterior (III = II - C)	-	17,317,697	16,423,620

Concepto	Aprobado	Devengado	Pagado
E. Intereses, Comisiones y Gastos de la Deuda (E = E1 + E2)	-	-	-
E1. Intereses, Comisiones y Gastos de la Deuda con Gasto No Etiquetado	-	-	-
E2. Intereses, Comisiones y Gastos de la Deuda con Gasto Etiquetado	-	-	-
IV. Balance Primario (IV = III + E)	-	17,317,697	16,423,620

Concepto	Estimado / Aprobado	Devengado	Recaudado / Pagado
F. Financiamiento (F = F1 + F2)	-	-	-
F1. Financiamiento con Fuente de Pago de Ingresos de Libre Disposición	-	-	-
F2. Financiamiento con Fuente de Pago de Transferencias Federales Etiquetadas	-	-	-
G. Amortización de la Deuda (G = G1 + G2)	-	-	-
G1. Amortización de la Deuda Pública con Gasto No Etiquetado	-	-	-
G2. Amortización de la Deuda Pública con Gasto Etiquetado	-	-	-
A3. Financiamiento Neto (A3 = F - G)	-	-	-

Concepto	Estimado / Aprobado	Devengado	Recaudado / Pagado
A1. Ingresos de Libre Disposición	21,503,000	17,678,401	16,732,568
A3.1 Financiamiento Neto con Fuente de Pago de Ingresos de Libre Disposición (A3.1 = F1 - G1)	-	-	-
F1. Financiamiento con Fuente de Pago de Ingresos de Libre Disposición	-	-	-
G1. Amortización de la Deuda Pública con Gasto No Etiquetado	-	-	-
B1. Gasto No Etiquetado (sin incluir Amortización de la Deuda Pública)	21,503,000	12,871,178	12,796,073
C1. Remanentes de Ingresos de Libre Disposición aplicados en el periodo	-	-	-
V. Balance Presupuestario de Recursos Disponibles (V = A1 + A3.1 - B1 + C1)	-	4,807,223	3,936,495
VI. Balance Presupuestario de Recursos Disponibles sin Financiamiento Neto (VI = V - A3.1)	-	4,807,223	3,936,495

Concepto	Estimado / Aprobado	Devengado	Recaudado / Pagado
A2. Transferencias Federales Etiquetadas	-	15,543,370	15,520,021
A3.2 Financiamiento Neto con Fuente de Pago de Transferencias Federales Etiquetadas (A3.2 = F2 - G2)	-	-	-
F2. Financiamiento con Fuente de Pago de Transferencias Federales Etiquetadas	-	-	-
G2. Amortización de la Deuda Pública con Gasto Etiquetado	-	-	-
B2. Gasto Etiquetado (sin incluir Amortización de la Deuda Pública)	-	3,032,896	3,032,896
C2. Remanentes de Transferencias Federales Etiquetadas aplicados en el periodo	-	-	-
VII. Balance Presupuestario de Recursos Etiquetados (VII = A2 + A3.2 - B2 + C2)	-	12,510,474	12,487,125
VIII. Balance Presupuestario de Recursos Etiquetados sin Financiamiento Neto (VIII = VII - A3.2)	-	12,510,474	12,487,125

Rubro de Ingresos	Ingreso					Diferencia
	Estimado	Ampliaciones y Reducciones	Modificado	Devengado	Recaudado	
	(1)	(2)	(3 = 1 + 2)	(4)	(5)	
Impuestos	-	-	-	-	-	-
Cuotas y Aportaciones de Seguridad Social	-	-	-	-	-	-
Contribuciones de Mejoras	-	-	-	-	-	-
Derechos	-	-	-	-	-	-
Productos	-	-	-	-	-	-
Aprovechamientos	-	-	-	-	-	-
Ingresos por Venta de Bienes, Prestación de Servicios y Otros Ingresos	-	639,304	639,304	159,104	159,104	159,104
Participaciones, Aportaciones, Convenios, Incentivos Derivados de la Colaboración Fiscal y Fondos Distintos de Aportaciones	21,503,000	18,329,513	39,832,513	33,062,667	32,093,485	10,590,485
Transferencias, Asignaciones, Subsidios y Subvenciones, y Pensiones y Jubilaciones	-	-	-	-	-	-
Ingresos Derivados de Financiamientos	-	-	-	-	-	-
Total	21,503,000	18,968,817	40,471,817	33,221,771	32,252,589	10,749,589
				Ingresos excedentes		

Estado Analítico de Ingresos Por Fuente de Financiamiento	Ingreso					Diferencia
	Estimado	Ampliaciones y Reducciones	Modificado	Devengado	Recaudado	
	(1)	(2)	(3 = 1 + 2)	(4)	(5)	
Ingresos del Poder Ejecutivo Federal o Estatal y de los Municipios	-	-	-	-	-	-
Impuestos	-	-	-	-	-	-
Cuotas y Aportaciones de Seguridad Social	-	-	-	-	-	-
Contribuciones de Mejoras	-	-	-	-	-	-
Derechos	-	-	-	-	-	-
Productos ¹	-	-	-	-	-	-
Aprovechamientos ²	-	-	-	-	-	-
Participaciones, Aportaciones, Convenios, Incentivos Derivados de la Colaboración Fiscal y Fondos Distintos de Aportaciones	-	-	-	-	-	-
Transferencias, Asignaciones, Subsidios y Subvenciones, y Pensiones y Jubilaciones	-	-	-	-	-	-
Ingresos de los Entes Públicos de los Poderes Legislativo y Judicial, de los Órganos Autónomos y del Sector Paraestatal o Paramunicipal, así como de las Empresas Productivas del Estado	-	639,304	639,304	159,104	159,104	159,104
Cuotas y Aportaciones de Seguridad Social	-	-	-	-	-	-
Productos ¹	-	-	-	-	-	-
Ingresos por Venta de Bienes, Prestación de Servicios y Otros Ingresos ³	-	639,304	639,304	159,104	159,104	159,104
Transferencias, Asignaciones, Subsidios y Subvenciones, y Pensiones y Jubilaciones	-	-	-	-	-	-
Ingresos Derivados de Financiamientos	-	-	-	-	-	-
Ingresos Derivados de Financiamientos	-	-	-	-	-	-
Total	-	639,304	639,304	159,104	159,104	159,104
				Ingresos excedentes		

¹ Incluye intereses que generan las cuentas bancarias de los entes públicos en productos.

² Incluye donativos en efectivo del Poder Ejecutivo, entre otros aprovechamientos.

³ Se refiere a los ingresos propios obtenidos por los Poderes Legislativo y Judicial, los Órganos Autónomos y las entidades de la administración pública paraestatal y paramunicipal, por sus actividades diversas no inherentes a su operación que generan recursos y que no sean ingresos por venta de bienes o prestación de servicios, tales como donativos en efectivo, entre otros.

Concepto	Ingreso					Diferencia
	Estimado	Ampliaciones/ (Reducciones)	Modificado	Devengado	Recaudado	
Ingresos de Libre Disposición						
<i>Impuestos</i>	-	-	-	-	-	-
<i>Cuotas y Aportaciones de Seguridad Social</i>	-	-	-	-	-	-
<i>Contribuciones de Mejoras</i>	-	-	-	-	-	-
<i>Derechos</i>	-	-	-	-	-	-
<i>Productos</i>	-	-	-	-	-	-
<i>Aprovechamientos</i>	-	-	-	-	-	-
<i>Ingresos por Venta de Bienes y Prestación de Servicios</i>	-	639,304	639,304	159,104	159,104	159,104
<i>Participaciones</i>	-	-	-	-	-	-
Fondo General de Participaciones	-	-	-	-	-	-
Fondo de Fomento Municipal	-	-	-	-	-	-
Fondo de Fiscalización y Recaudación	-	-	-	-	-	-
Fondo de Compensación	-	-	-	-	-	-
Fondo de Extracción de Hidrocarburos	-	-	-	-	-	-
Impuesto Especial Sobre Producción y Servicios	-	-	-	-	-	-
0.136% de la Recaudación Federal Participable	-	-	-	-	-	-
3.17% Sobre Extracción de Petróleo	-	-	-	-	-	-
Gasolinas y Diésel	-	-	-	-	-	-
Fondo del Impuesto Sobre la Renta	-	-	-	-	-	-
Fondo de Estabilización de los Ingresos de las Ent. Fed.	-	-	-	-	-	-
<i>Incentivos Derivados de la Colaboración Fiscal</i>	21,503,000	2,786,143	24,289,143	17,519,297	16,573,464	(4,929,536)
Tenencia o Uso de Vehículos	-	-	-	-	-	-
Fondo de Compensación ISAN	-	-	-	-	-	-
Impuesto Sobre Automóviles Nuevos	-	-	-	-	-	-
Fondo de Compensación de Repecos-Intermedios	-	-	-	-	-	-
Otros Incentivos Económicos	21,503,000	2,786,143	24,289,143	17,519,297	16,573,464	(4,929,536)
<i>Transferencias y Asignaciones</i>	-	-	-	-	-	-
<i>Convenios</i>	-	-	-	-	-	-
Otros Convenios y Subsidios	-	-	-	-	-	-
<i>Otros Ingresos de Libre Disposición</i>	-	-	-	-	-	-
Participaciones en Ingresos Locales	-	-	-	-	-	-
Otros Ingresos de Libre Disposición	-	-	-	-	-	-
Total de Ingresos de Libre Disposición	21,503,000	3,425,447	24,928,447	17,678,401	16,732,568	(4,770,432)
Ingresos Excedentes de Ingresos de Libre Disposición						
Transferencias Federales Etiquetadas						
<i>Aportaciones</i>	-	-	-	-	-	-
Fondo de Aport. para la Nómina Educativa y Gto. Op.	-	-	-	-	-	-
Fondo de Aportaciones para los Servicios de Salud	-	-	-	-	-	-
Fondo de Aportaciones para la Infraestructura Social	-	-	-	-	-	-
Fondo de Aport. para el Fortalecimiento de los Municipios y de las Demarcaciones Territoriales del Distrito Federal	-	-	-	-	-	-
Fondo de Aportaciones Múltiples	-	-	-	-	-	-
Fondo de Aport. para la Educación Tec. y de Adultos	-	-	-	-	-	-
Fondo de Aportaciones para la Seguridad Pública de los Estados y del Distrito Federal	-	-	-	-	-	-
Fondo de Aportaciones para el Fortalecimiento de las Entidades Federativas	-	-	-	-	-	-
<i>Convenios</i>	-	15,543,370	15,543,370	15,543,370	15,520,021	15,520,021
Convenios de Protección Social en Salud	-	15,543,370	15,543,370	15,543,370	15,520,021	15,520,021
Convenios de Descentralización	-	-	-	-	-	-
Convenios de Reasignación	-	-	-	-	-	-
Otros Convenios y Subsidios	-	-	-	-	-	-
<i>Fondos Distintos de Aportaciones</i>	-	-	-	-	-	-
Fondo para Entidades Federativas y Municipios Productores de Hidrocarburos	-	-	-	-	-	-
Fondo Minero	-	-	-	-	-	-
<i>Transferencias, Asignaciones, Subsidios y Subvenciones, y Pensiones y Jubilaciones</i>	-	-	-	-	-	-
<i>Otras Transferencias Federales Etiquetadas</i>	-	-	-	-	-	-
Total de Transferencias Federales Etiquetadas	-	15,543,370	15,543,370	15,543,370	15,520,021	15,520,021
Ingresos Derivados de Financiamientos						
<i>Ingresos Derivados de Financiamientos</i>	-	-	-	-	-	-
Total de Ingresos	21,503,000	18,968,817	40,471,817	33,221,771	32,252,589	10,749,589
Datos Informativos						
1. Ingresos Derivados de Financiamientos con Fuente de Pago de Ingresos de Libre Disposición	-	-	-	-	-	-
2. Ingresos Derivados de Financiamientos con Fuente de Pago de Transferencias Federales Etiquetadas	-	-	-	-	-	-
3. Ingresos Derivados de Financiamientos	-	-	-	-	-	-

Concepto	Egresos					Subejercicio 6 = (3 - 4)
	Aprobado	Ampliaciones/ (Reducciones)	Modificado	Devengado	Pagado	
	1	2	3 = (1 + 2)	4	5	
Servicios Personales	13,480,020	1,655,848	15,135,868	7,745,472	7,718,850	7,390,396
Remuneraciones al Personal de Carácter Permanente	4,139,871	281,361	4,421,232	3,092,265	3,092,265	1,328,967
Remuneraciones al Personal de Carácter Transitorio	871,750	221,788	1,093,538	366,960	366,960	726,578
Remuneraciones Adicionales y Especiales	2,330,000	304,911	2,634,911	166,021	166,021	2,468,890
Seguridad Social	1,378,418	542,378	1,920,796	776,094	768,300	1,144,702
Otras Prestaciones Sociales y Económicas	4,759,981	305,410	5,065,391	3,344,132	3,325,304	1,721,259
Previsiones	-	-	-	-	-	-
Pago de Estímulos a Servidores Públicos	-	-	-	-	-	-
Materiales y Suministros	496,689	1,188,660	1,685,349	911,924	911,924	773,425
Materiales de Admón., Emisión de Doctos. y Artículos Oficiales	188,192	618,117	806,309	403,637	403,637	402,672
Alimentos y Utensilios	24,000	92,686	116,686	82,508	82,508	34,178
Materias Primas y Materiales de Producción y Comercialización	2,000	(2,000)	-	-	-	-
Materiales y Artículos de Construcción y de Reparación	29,500	72,013	101,513	94,013	94,013	7,500
Productos Químicos, Farmacéuticos y de Laboratorio	16,000	71,159	87,159	80,904	80,904	6,255
Combustibles, Lubricantes y Aditivos	142,497	188,463	330,960	81,581	81,581	249,379
Vestuario, Blancos, Prendas de Protección y Artículos Deportivos	27,250	95,904	123,154	95,223	95,223	27,931
Materiales y Suministros Para Seguridad	67,250	52,318	119,568	74,058	74,058	45,510
Herramientas, Refacciones y Accesorios Menores	-	-	-	-	-	-
Servicios Generales	6,564,371	15,759,225	22,323,596	6,828,374	6,779,891	15,495,222
Servicios Básicos	249,109	(4,062)	245,047	151,443	151,443	93,604
Servicios de Arrendamiento	2,134,000	367,320	2,501,320	1,286,267	1,286,267	1,215,053
Servicios Profesionales, Científicos, Técnicos y Otros Servicios	3,196,145	13,983,196	17,179,341	4,633,472	4,601,472	12,545,869
Servicios Financieros, Bancarios y Comerciales	178,200	23,828	202,028	162,956	162,514	39,072
Servicios de Instalación, Reparación, Mantto. y Conservación	106,750	273,641	380,391	269,401	269,401	110,990
Servicios de Comunicación Social y Publicidad	100,000	727,832	827,832	123,819	123,819	704,013
Servicios de Traslado y Viáticos	84,214	255,009	339,223	23,082	23,082	316,141
Servicios Oficiales	200,000	46,633	246,633	-	-	246,633
Otros Servicios Generales	315,953	85,828	401,781	177,934	161,893	223,847
Transferencias, Asignaciones, Subsidios y Otras Ayudas	748,920	18,785	767,705	101,273	101,273	666,432
Transferencias Internas y Asignaciones al Sector Público	-	-	-	-	-	-
Transferencias al Resto del Sector Público	-	-	-	-	-	-
Subsidios y Subvenciones	-	-	-	-	-	-
Ayudas Sociales	-	-	-	-	-	-
Pensiones y Jubilaciones	748,920	18,785	767,705	101,273	101,273	666,432
Transferencias a Fideicomisos, Mandatos y Otros Análogos	-	-	-	-	-	-
Transferencias a la Seguridad Social	-	-	-	-	-	-
Donativos	-	-	-	-	-	-
Transferencias al Exterior	-	-	-	-	-	-
Bienes Muebles, Inmuebles e Intangibles	213,000	202,672	415,672	317,031	317,031	98,641
Mobiliario y Equipo de Administración	153,000	134,989	287,989	257,879	257,879	30,110
Mobiliario y Equipo Educacional y Recreativo	60,000	29,032	89,032	50,800	50,800	38,232
Equipo e Instrumental Médico y de Laboratorio	-	-	-	-	-	-
Vehículos y Equipo de Transporte	-	-	-	-	-	-
Equipo de Defensa y Seguridad	-	-	-	-	-	-
Maquinaria, Otros Equipos y Herramientas	-	2,799	2,799	-	-	2,799
Activos Biológicos	-	-	-	-	-	-
Bienes Inmuebles	-	-	-	-	-	-
Activos Intangibles	-	35,852	35,852	8,352	8,352	27,500
Inversión Pública	-	-	-	-	-	-
Obra Pública en Bienes de Dominio Público	-	-	-	-	-	-
Obra Pública en Bienes Propios	-	-	-	-	-	-
Proyectos Productivos y Acciones de Fomento	-	-	-	-	-	-
Inversiones Financieras y Otras Provisiones	-	-	-	-	-	-
Inversiones Para el Fomento de Actividades Productivas	-	-	-	-	-	-
Acciones y Participaciones de Capital	-	-	-	-	-	-
Compra de Títulos y Valores	-	-	-	-	-	-
Concesión de Préstamos	-	-	-	-	-	-
Inversiones en Fideicomisos, Mandatos y Otros Análogos	-	-	-	-	-	-
Otras Inversiones Financieras	-	-	-	-	-	-
Provisiones para Contingencias y Otras Erogaciones Especiales	-	-	-	-	-	-
Participaciones y Aportaciones	-	-	-	-	-	-
Participaciones	-	-	-	-	-	-
Aportaciones	-	-	-	-	-	-
Convenios	-	-	-	-	-	-
Deuda Pública	-	-	-	-	-	-
Amortización de la Deuda Pública	-	-	-	-	-	-
Intereses de la Deuda Pública	-	-	-	-	-	-
Comisiones de la Deuda Pública	-	-	-	-	-	-
Gastos de la Deuda Pública	-	-	-	-	-	-
Costo por Coberturas	-	-	-	-	-	-
Apoyos Financieros	-	-	-	-	-	-
Adeudos de Ejercicios Fiscales Anteriores (Adefas)	-	-	-	-	-	-
Total del Gasto	21,503,000	18,825,190	40,328,190	15,904,074	15,828,969	24,424,116

Concepto	Egresos					Subejercicio
	Aprobado	Ampliaciones / (Reducciones)	Modificado	Devengado	Pagado	
Gasto No Etiquetado	21,503,000	3,281,820	24,784,820	12,871,178	12,796,073	11,913,642
Servicios Personales	13,480,020	1,379,448	14,859,468	7,632,222	7,605,600	7,227,246
Remuneraciones al Personal de Carácter Permanente	4,139,871	281,361	4,421,232	3,092,265	3,092,265	1,328,967
Remuneraciones al Personal de Carácter Transitorio	871,750	221,788	1,093,538	366,960	366,960	726,578
Remuneraciones Adicionales y Especiales	2,330,000	304,911	2,634,911	166,021	166,021	2,468,890
Seguridad Social	1,378,418	265,978	1,644,396	662,844	655,050	981,552
Otras Prestaciones Sociales y Económicas	4,759,981	305,410	5,065,391	3,344,132	3,325,304	1,721,259
Previsiones	-	-	-	-	-	-
Pago de Estimulos a Servidores Públicos	-	-	-	-	-	-
Materiales y Suministros	496,689	413,614	910,303	713,296	713,296	197,007
Materiales de Admón., Emisión de Doctos. y Art. Oficiales	188,192	154,768	342,960	284,656	284,656	58,304
Alimentos y Utensilios	24,000	67,486	91,486	82,508	82,508	8,978
Materias Primas y Materiales de Prod. y Comercialización	2,000	(2,000)	-	-	-	-
Materiales y Artículos de Construcción y de Reparación	29,500	72,013	101,513	94,013	94,013	7,500
Productos Químicos, Farmacéuticos y de Laboratorio	16,000	47,087	63,087	56,833	56,833	6,254
Combustibles, Lubricantes y Aditivos	142,497	(49,537)	92,960	41,581	41,581	51,379
Vestuario, Blancos, Prendas de Protección y Art. Deportivos	27,250	71,479	98,729	79,647	79,647	19,082
Materiales y Suministros Para Seguridad	67,250	52,318	119,568	74,058	74,058	45,510
Herramientas, Refacciones y Accesorios Menores	-	-	-	-	-	-
Servicios Generales	6,564,371	1,428,401	7,992,772	4,222,956	4,174,473	3,769,816
Servicios Básicos	249,109	(6,562)	242,547	151,443	151,443	91,104
Servicios de Arrendamiento	2,134,000	239,320	2,373,320	1,206,267	1,206,267	1,167,053
Servicios Profesionales, Científicos, Técnicos y Otros Serv.	3,196,145	544,433	3,740,578	2,116,273	2,084,273	1,624,305
Servicios Financieros, Bancarios y Comerciales	178,200	17,875	196,075	162,955	162,513	33,120
Servicios de Instalación, Reparación, Mantto. y Conservación	106,750	207,641	314,391	265,401	265,401	48,990
Servicios de Comunicación Social y Publicidad	100,000	245,832	345,832	123,819	123,819	222,013
Servicios de Traslado y Viáticos	84,214	47,401	131,615	18,864	18,864	112,751
Servicios Oficiales	200,000	46,633	246,633	-	-	246,633
Otros Servicios Generales	315,953	85,828	401,781	177,934	161,893	223,847
Transferencias, Asignaciones, Subsidios y Otras Ayudas	748,920	18,785	767,705	101,273	101,273	666,432
Transferencias Internas y Asignaciones al Sector Público	-	-	-	-	-	-
Transferencias al Resto del Sector Público	-	-	-	-	-	-
Subsidios y Subvenciones	-	-	-	-	-	-
Ayudas Sociales	-	-	-	-	-	-
Pensiones y Jubilaciones	748,920	18,785	767,705	101,273	101,273	666,432
Transferencias a Fideicomisos, Mandatos y Otros Análogos	-	-	-	-	-	-
Transferencias a la Seguridad Social	-	-	-	-	-	-
Donativos	-	-	-	-	-	-
Transferencias al Exterior	-	-	-	-	-	-
Bienes Muebles, Inmuebles e Intangibles	213,000	41,572	254,572	201,431	201,431	53,141
Mobiliario y Equipo de Administración	153,000	41,389	194,389	182,279	182,279	12,110
Mobiliario y Equipo Educativo y Recreativo	60,000	(10,968)	49,032	10,800	10,800	38,232
Equipo e Instrumental Médico y de Laboratorio	-	-	-	-	-	-
Vehículos y Equipo de Transporte	-	-	-	-	-	-
Equipo de Defensa y Seguridad	-	-	-	-	-	-
Maquinaria, Otros Equipos y Herramientas	-	2,799	2,799	-	-	2,799
Activos Biológicos	-	-	-	-	-	-
Bienes Inmuebles	-	-	-	-	-	-
Activos Intangibles	-	8,352	8,352	8,352	8,352	-
Inversión Pública	-	-	-	-	-	-
Obra Pública en Bienes de Dominio Público	-	-	-	-	-	-
Obra Pública en Bienes Propios	-	-	-	-	-	-
Proyectos Productivos y Acciones de Fomento	-	-	-	-	-	-
Inversiones Financieras y Otras Provisiones	-	-	-	-	-	-
Inversiones Para el Fomento de Actividades Productivas	-	-	-	-	-	-
Acciones y Participaciones de Capital	-	-	-	-	-	-
Compra de Títulos y Valores	-	-	-	-	-	-
Concesión de Préstamos	-	-	-	-	-	-
Inversiones en Fideicomisos, Mandatos y Otros Análogos	-	-	-	-	-	-
Fideicomiso de Desastres Naturales (Informativo)	-	-	-	-	-	-
Otras Inversiones Financieras	-	-	-	-	-	-
Provisiones para Contingencias y Otras Erogaciones Especiales	-	-	-	-	-	-
Participaciones y Aportaciones	-	-	-	-	-	-
Participaciones	-	-	-	-	-	-
Aportaciones	-	-	-	-	-	-
Convenios	-	-	-	-	-	-
Deuda Pública	-	-	-	-	-	-
Amortización de la Deuda Pública	-	-	-	-	-	-
Intereses de la Deuda Pública	-	-	-	-	-	-
Comisiones de la Deuda Pública	-	-	-	-	-	-
Gastos de la Deuda Pública	-	-	-	-	-	-
Costo por Coberturas	-	-	-	-	-	-
Apoyos Financieros	-	-	-	-	-	-
Adeudos de Ejercicios Fiscales Anteriores (Adefas)	-	-	-	-	-	-

Concepto	Egresos					
	Aprobado	Ampliaciones / (Reducciones)	Modificado	Devengado	Pagado	Subejercicio
Gasto Etiquetado	-	15,543,370	15,543,370	3,032,896	3,032,896	12,510,474
Servicios Personales	-	276,400	276,400	113,250	113,250	163,150
Remuneraciones al Personal de Carácter Permanente	-	-	-	-	-	-
Remuneraciones al Personal de Carácter Transitorio	-	-	-	-	-	-
Remuneraciones Adicionales y Especiales	-	-	-	-	-	-
Seguridad Social	-	276,400	276,400	113,250	113,250	163,150
Otras Prestaciones Sociales y Económicas	-	-	-	-	-	-
Previsiones	-	-	-	-	-	-
Pago de Estímulos a Servidores Públicos	-	-	-	-	-	-
Materiales y Suministros	-	775,046	775,046	198,628	198,628	576,418
Materiales de Admón., Emisión de Doctos. y Art. Oficiales	-	463,349	463,349	118,981	118,981	344,368
Alimentos y Utensilios	-	25,200	25,200	-	-	25,200
Materias Primas y Materiales de Prod. y Comercialización	-	-	-	-	-	-
Materiales y Artículos de Construcción y de Reparación	-	-	-	-	-	-
Productos Químicos, Farmacéuticos y de Laboratorio	-	24,072	24,072	24,071	24,071	1
Combustibles, Lubricantes y Aditivos	-	238,000	238,000	40,000	40,000	198,000
Vestuario, Blancos, Prendas de Protección y Art. Deportivos	-	24,425	24,425	15,576	15,576	8,849
Materiales y Suministros Para Seguridad	-	-	-	-	-	-
Herramientas, Refacciones y Accesorios Menores	-	-	-	-	-	-
Servicios Generales	-	14,330,824	14,330,824	2,605,418	2,605,418	11,725,406
Servicios Básicos	-	2,500	2,500	-	-	2,500
Servicios de Arrendamiento	-	128,000	128,000	80,000	80,000	48,000
Servicios Profesionales, Científicos, Técnicos y Otros Serv.	-	13,438,763	13,438,763	2,517,199	2,517,199	10,921,564
Servicios Financieros, Bancarios y Comerciales	-	5,953	5,953	1	1	5,952
Servicios de Instalación, Reparación, Mantto. y Conservación	-	66,000	66,000	4,000	4,000	62,000
Servicios de Comunicación Social y Publicidad	-	482,000	482,000	-	-	482,000
Servicios de Traslado y Viáticos	-	207,608	207,608	4,218	4,218	203,390
Servicios Oficiales	-	-	-	-	-	-
Otros Servicios Generales	-	-	-	-	-	-
Transferencias, Asignaciones, Subsidios y Otras Ayudas	-	-	-	-	-	-
Transferencias Internas y Asignaciones al Sector Público	-	-	-	-	-	-
Transferencias al Resto del Sector Público	-	-	-	-	-	-
Subsidios y Subvenciones	-	-	-	-	-	-
Ayudas Sociales	-	-	-	-	-	-
Pensiones y Jubilaciones	-	-	-	-	-	-
Transferencias a Fideicomisos, Mandatos y Otros Análogos	-	-	-	-	-	-
Transferencias a la Seguridad Social	-	-	-	-	-	-
Donativos	-	-	-	-	-	-
Transferencias al Exterior	-	-	-	-	-	-
Bienes Muebles, Inmuebles e Intangibles	-	161,100	161,100	115,600	115,600	45,500
Mobiliario y Equipo de Administración	-	93,600	93,600	75,600	75,600	18,000
Mobiliario y Equipo Educativo y Recreativo	-	40,000	40,000	40,000	40,000	-
Equipo e Instrumental Médico y de Laboratorio	-	-	-	-	-	-
Vehículos y Equipo de Transporte	-	-	-	-	-	-
Equipo de Defensa y Seguridad	-	-	-	-	-	-
Maquinaria, Otros Equipos y Herramientas	-	-	-	-	-	-
Activos Biológicos	-	-	-	-	-	-
Bienes Inmuebles	-	-	-	-	-	-
Activos Intangibles	-	27,500	27,500	-	-	27,500
Inversión Pública	-	-	-	-	-	-
Obra Pública en Bienes de Dominio Público	-	-	-	-	-	-
Obra Pública en Bienes Propios	-	-	-	-	-	-
Proyectos Productivos y Acciones de Fomento	-	-	-	-	-	-
Inversiones Financieras y Otras Provisiones	-	-	-	-	-	-
Inversiones Para el Fomento de Actividades Productivas	-	-	-	-	-	-
Acciones y Participaciones de Capital	-	-	-	-	-	-
Compra de Títulos y Valores	-	-	-	-	-	-
Concesión de Préstamos	-	-	-	-	-	-
Inversiones en Fideicomisos, Mandatos y Otros Análogos	-	-	-	-	-	-
Fideicomiso de Desastres Naturales (Informativo)	-	-	-	-	-	-
Otras Inversiones Financieras	-	-	-	-	-	-
Provisiones para Contingencias y Otras Erogaciones Especiales	-	-	-	-	-	-
Participaciones y Aportaciones	-	-	-	-	-	-
Participaciones	-	-	-	-	-	-
Aportaciones	-	-	-	-	-	-
Convenios	-	-	-	-	-	-
Deuda Pública	-	-	-	-	-	-
Amortización de la Deuda Pública	-	-	-	-	-	-
Intereses de la Deuda Pública	-	-	-	-	-	-
Comisiones de la Deuda Pública	-	-	-	-	-	-
Gastos de la Deuda Pública	-	-	-	-	-	-
Costo por Coberturas	-	-	-	-	-	-
Apoyos Financieros	-	-	-	-	-	-
Adeudos de Ejercicios Fiscales Anteriores (Adefas)	-	-	-	-	-	-
Total de Egresos	21,503,000	18,825,190	40,328,190	15,904,074	15,828,969	24,424,116

Concepto	Egresos					Subejercicio
	Aprobado	Ampliaciones/ (Reducciones)	Modificado	Devengado	Pagado	
	1	2	3 = (1 + 2)	4	5	
Jefatura de la Oficina de la Gobernatura del Estado	-	-	-	-	-	-
Secretaría de Gobierno	-	-	-	-	-	-
Secretaría de Hacienda	-	-	-	-	-	-
Secretaría de Desarrollo Económico y del Trabajo	-	-	-	-	-	-
Secretaría de Desarrollo Agropecuario	-	-	-	-	-	-
Secretaría de Obras Públicas	-	-	-	-	-	-
Secretaría de Educación	-	-	-	-	-	-
Secretaría de Salud	-	-	-	-	-	-
Secretaría de Administración	-	-	-	-	-	-
Secretaría de la Contraloría	-	-	-	-	-	-
Secretaría de Turismo y Cultura	-	-	-	-	-	-
Secretaría de Desarrollo Social	-	-	-	-	-	-
Secretaría de Desarrollo Sustentable	-	-	-	-	-	-
Secretaría de Movilidad y Transporte	-	-	-	-	-	-
Comisión Estatal de Seguridad Pública	-	-	-	-	-	-
Consejería Jurídica	-	-	-	-	-	-
Gastos Institucionales	-	-	-	-	-	-
Total del Gasto	-	-	-	-	-	-

INSTITUTO DE LA MUJER PARA EL ESTADO DE MORELOS
 Estado Analítico del Ejercicio del Presupuesto de Egresos
 Clasificación Administrativa
 Del 1 de enero al 30 de septiembre de 2020

Concepto	Egresos					Subejercicio
	Aprobado	Ampliaciones/ (Reducciones)	Modificado	Devengado	Pagado	
	1	2	3 = (1 + 2)	4	5	
Poder Ejecutivo	-	-	-	-	-	-
Poder Legislativo	-	-	-	-	-	-
Poder Judicial	-	-	-	-	-	-
Organismos Autónomos	21,503,000	18,825,190	40,328,190	15,904,074	15,828,969	24,424,116
Poder Ejecutivo de los Municipios	-	-	-	-	-	-
Total del Gasto	21,503,000	18,825,190	40,328,190	15,904,074	15,828,969	24,424,116

Sector Paraestatal del Gobierno del Estado de Morelos
 Estado Analítico del Ejercicio del Presupuesto de Egresos
 Clasificación Administrativa
 Del 1 de enero al 30 de septiembre de 2020

Concepto	Egresos					Subejercicio
	Aprobado	Ampliaciones/ (Reducciones)	Modificado	Devengado	Pagado	
	1	2	3 = (1 + 2)	4	5	
Entidades Paraestatales y Fideicomisos No Empresariales y No Financieros	-	-	-	-	-	-
Instituciones Públicas de la Seguridad Social	-	-	-	-	-	-
Entidades Paraestatales Empresariales No Financieras con Participación Estatal Mayoritaria	-	-	-	-	-	-
Fideicomisos Empresariales No Financieros con Participación Estatal Mayoritaria	-	-	-	-	-	-
Entidades Paraestatales Empresariales Financieras Monetarias con Participación Estatal Mayoritaria	-	-	-	-	-	-
Entidades Paraestatales Empresariales Financieras No Monetarias con Participación Estatal Mayoritaria	-	-	-	-	-	-
Fideicomisos Financieros Públicos con Participación Estatal Mayoritaria	-	-	-	-	-	-
Total del Gasto	-	-	-	-	-	-

Concepto	Egresos					Subejercicio
	Aprobado	Ampliaciones/ (Reducciones)	Modificado	Devengado	Pagado	
Gasto No Etiquetado	21,503,000	3,281,820	24,784,820	12,871,178	12,796,073	11,913,642
Jefatura de la Oficina de la Gobernatura del Estado	-	-	-	-	-	-
Secretaría de Gobierno	-	-	-	-	-	-
Secretaría de Hacienda	-	-	-	-	-	-
Secretaría de Desarrollo Económico y del Trabajo	-	-	-	-	-	-
Secretaría de Desarrollo Agropecuario	-	-	-	-	-	-
Secretaría de Obras Públicas	-	-	-	-	-	-
Secretaría de Educación	-	-	-	-	-	-
Secretaría de Salud	-	-	-	-	-	-
Secretaría de Administración	-	-	-	-	-	-
Secretaría de la Contraloría	-	-	-	-	-	-
Secretaría de Turismo y Cultura	-	-	-	-	-	-
Secretaría de Desarrollo Social	-	-	-	-	-	-
Secretaría de Desarrollo Sustentable	-	-	-	-	-	-
Secretaría de Movilidad y Transporte	-	-	-	-	-	-
Comisión Estatal de Seguridad Pública	-	-	-	-	-	-
Consejería Jurídica	-	-	-	-	-	-
Gastos Institucionales	-	-	-	-	-	-
Poder Legislativo	-	-	-	-	-	-
Poder Judicial	-	-	-	-	-	-
Organismos Autónomos	21,503,000	3,281,820	24,784,820	12,871,178	12,796,073	11,913,642
Entidades Paraestatales y Fideicomisos No Empresariales y No Financieros	-	-	-	-	-	-
Fideicomisos Empresariales No Financieros con Participación Estatal Mayoritaria	-	-	-	-	-	-
Poder Ejecutivo de los Municipios	-	-	-	-	-	-
Gasto Etiquetado	-	15,543,370	15,543,370	3,032,896	3,032,896	12,510,474
Jefatura de la Oficina de la Gobernatura del Estado	-	-	-	-	-	-
Secretaría de Gobierno	-	-	-	-	-	-
Secretaría de Hacienda	-	-	-	-	-	-
Secretaría de Desarrollo Económico y del Trabajo	-	-	-	-	-	-
Secretaría de Desarrollo Agropecuario	-	-	-	-	-	-
Secretaría de Obras Públicas	-	-	-	-	-	-
Secretaría de Educación	-	-	-	-	-	-
Secretaría de Salud	-	-	-	-	-	-
Secretaría de Administración	-	-	-	-	-	-
Secretaría de la Contraloría	-	-	-	-	-	-
Secretaría de Turismo y Cultura	-	-	-	-	-	-
Secretaría de Desarrollo Social	-	-	-	-	-	-
Secretaría de Desarrollo Sustentable	-	-	-	-	-	-
Secretaría de Movilidad y Transporte	-	-	-	-	-	-
Comisión Estatal de Seguridad Pública	-	-	-	-	-	-
Consejería Jurídica	-	-	-	-	-	-
Gastos Institucionales	-	-	-	-	-	-
Poder Legislativo	-	-	-	-	-	-
Poder Judicial	-	-	-	-	-	-
Organismos Autónomos	-	15,543,370	15,543,370	3,032,896	3,032,896	12,510,474
Entidades Paraestatales y Fideicomisos No Empresariales y No Financieros	-	-	-	-	-	-
Fideicomisos Empresariales No Financieros con Participación Estatal Mayoritaria	-	-	-	-	-	-
Poder Ejecutivo de los Municipios	-	-	-	-	-	-
Total de Egresos	21,503,000	18,825,190	40,328,190	15,904,074	15,828,969	24,424,116

Concepto	Egresos					Subejercicio
	Aprobado	Ampliaciones/ (Reducciones)	Modificado	Devengado	Pagado	
	1	2	3 = (1 + 2)	4	5	
Gobierno	21,503,000	18,825,190	40,328,190	15,904,074	15,828,969	24,424,116
Legislación	-	-	-	-	-	-
Justicia	21,503,000	18,825,190	40,328,190	15,904,074	15,828,969	24,424,116
Coordinación de la Política de Gobierno	-	-	-	-	-	-
Relaciones Exteriores	-	-	-	-	-	-
Asuntos Financieros y Hacendarios	-	-	-	-	-	-
Seguridad Nacional	-	-	-	-	-	-
Asuntos de Orden Público y de Seguridad Interior	-	-	-	-	-	-
Otros Servicios Generales	-	-	-	-	-	-
Desarrollo Social	-	-	-	-	-	-
Protección Ambiental	-	-	-	-	-	-
Vivienda y Servicios a la Comunidad	-	-	-	-	-	-
Salud	-	-	-	-	-	-
Recreación, Cultura y Otras Manifestaciones Sociales	-	-	-	-	-	-
Educación	-	-	-	-	-	-
Protección Social	-	-	-	-	-	-
Otros Asuntos Sociales	-	-	-	-	-	-
Desarrollo Económico	-	-	-	-	-	-
Asuntos Económicos, Comerciales y Laborales en General	-	-	-	-	-	-
Agropecuaria, Silvicultura, Pesca y Caza	-	-	-	-	-	-
Combustibles y Energía	-	-	-	-	-	-
Minería, Manufacturas y Construcción	-	-	-	-	-	-
Transporte	-	-	-	-	-	-
Comunicaciones	-	-	-	-	-	-
Turismo	-	-	-	-	-	-
Ciencia, Tecnología e Innovación	-	-	-	-	-	-
Otras Industrias y Otros Asuntos Económicos	-	-	-	-	-	-
Otras no Clasificadas en Funciones Anteriores	-	-	-	-	-	-
Transacciones de la Deuda Pública / Costo Financiero de la Deuda	-	-	-	-	-	-
Transferencias, Participaciones y Aportaciones entre Diferentes Niveles y Ordenes de Gobierno	-	-	-	-	-	-
Saneamiento del Sistema Financiero	-	-	-	-	-	-
Adeudos de Ejercicios Fiscales Anteriores	-	-	-	-	-	-
Total del Gasto	21,503,000	18,825,190	40,328,190	15,904,074	15,828,969	24,424,116

Concepto	Egresos					Subejercicio
	Aprobado	Ampliaciones/ (Reducciones)	Modificado	Devengado	Pagado	
Gasto No Etiquetado	21,503,000	3,281,820	24,784,820	12,871,178	12,796,073	11,913,642
<i>Gobierno</i>	21,503,000	3,281,820	24,784,820	12,871,178	12,796,073	11,913,642
Legislación	-	-	-	-	-	-
Justicia	21,503,000	3,281,820	24,784,820	12,871,178	12,796,073	11,913,642
Coordinación de la Política de Gobierno	-	-	-	-	-	-
Relaciones Exteriores	-	-	-	-	-	-
Asuntos Financieros y Hacendarios	-	-	-	-	-	-
Seguridad Nacional	-	-	-	-	-	-
Asuntos de Orden Público y de Seguridad Interior	-	-	-	-	-	-
Otros Servicios Generales	-	-	-	-	-	-
<i>Desarrollo Social</i>	-	-	-	-	-	-
Protección Ambiental	-	-	-	-	-	-
Vivienda y Servicios a la Comunidad	-	-	-	-	-	-
Salud	-	-	-	-	-	-
Recreación, Cultura y Otras Manifestaciones Sociales	-	-	-	-	-	-
Educación	-	-	-	-	-	-
Protección Social	-	-	-	-	-	-
Otros Asuntos Sociales	-	-	-	-	-	-
<i>Desarrollo Económico</i>	-	-	-	-	-	-
Asuntos Económicos, Comerciales y Laborales en Gral.	-	-	-	-	-	-
Agropecuaria, Silvicultura, Pesca y Caza	-	-	-	-	-	-
Combustibles y Energía	-	-	-	-	-	-
Minería, Manufacturas y Construcción	-	-	-	-	-	-
Transporte	-	-	-	-	-	-
Comunicaciones	-	-	-	-	-	-
Turismo	-	-	-	-	-	-
Ciencia, Tecnología e Innovación	-	-	-	-	-	-
Otras Industrias y Otros Asuntos Económicos	-	-	-	-	-	-
<i>Otras no Clasificadas en Funciones Anteriores</i>	-	-	-	-	-	-
Transacciones de la Deuda Pública / Costo Financiero de la Deuda	-	-	-	-	-	-
Transferencias, Participaciones y Aportaciones entre Diferentes Niveles y Ordenes de Gobierno	-	-	-	-	-	-
Saneamiento del Sistema Financiero	-	-	-	-	-	-
Adeudos de Ejercicios Fiscales Anteriores	-	-	-	-	-	-
Gasto Etiquetado	-	15,543,370	15,543,370	3,032,896	3,032,896	12,510,474
<i>Gobierno</i>	-	15,543,370	15,543,370	3,032,896	3,032,896	12,510,474
Legislación	-	-	-	-	-	-
Justicia	-	15,543,370	15,543,370	3,032,896	3,032,896	12,510,474
Coordinación de la Política de Gobierno	-	-	-	-	-	-
Relaciones Exteriores	-	-	-	-	-	-
Asuntos Financieros y Hacendarios	-	-	-	-	-	-
Seguridad Nacional	-	-	-	-	-	-
Asuntos de Orden Público y de Seguridad Interior	-	-	-	-	-	-
Otros Servicios Generales	-	-	-	-	-	-
<i>Desarrollo Social</i>	-	-	-	-	-	-
Protección Ambiental	-	-	-	-	-	-
Vivienda y Servicios a la Comunidad	-	-	-	-	-	-
Salud	-	-	-	-	-	-
Recreación, Cultura y Otras Manifestaciones Sociales	-	-	-	-	-	-
Educación	-	-	-	-	-	-
Protección Social	-	-	-	-	-	-
Otros Asuntos Sociales	-	-	-	-	-	-
<i>Desarrollo Económico</i>	-	-	-	-	-	-
Asuntos Económicos, Comerciales y Laborales en Gral.	-	-	-	-	-	-
Agropecuaria, Silvicultura, Pesca y Caza	-	-	-	-	-	-
Combustibles y Energía	-	-	-	-	-	-
Minería, Manufacturas y Construcción	-	-	-	-	-	-
Transporte	-	-	-	-	-	-
Comunicaciones	-	-	-	-	-	-
Turismo	-	-	-	-	-	-
Ciencia, Tecnología e Innovación	-	-	-	-	-	-
Otras Industrias y Otros Asuntos Económicos	-	-	-	-	-	-
<i>Otras no Clasificadas en Funciones Anteriores</i>	-	-	-	-	-	-
Transacciones de la Deuda Pública / Costo Financiero de la Deuda	-	-	-	-	-	-
Transferencias, Participaciones y Aportaciones entre Diferentes Niveles y Ordenes de Gobierno	-	-	-	-	-	-
Saneamiento del Sistema Financiero	-	-	-	-	-	-
Adeudos de Ejercicios Fiscales Anteriores	-	-	-	-	-	-
Total del Egresos	21,503,000	18,825,190	40,328,190	15,904,074	15,828,969	24,424,116

Concepto	Egresos					Subejercicio
	Aprobado	Ampliaciones/ (Reducciones)	Modificado	Devengado	Pagado	
Gasto No Etiquetado	13,480,020	1,379,448	14,859,468	7,632,222	7,605,600	7,227,246
<i>Personal Administrativo y de Servicio Público</i>	<i>13,480,020</i>	<i>1,379,448</i>	<i>14,859,468</i>	<i>7,632,222</i>	<i>7,605,600</i>	<i>7,227,246</i>
<i>Magisterio</i>	-	-	-	-	-	-
<i>Servicios de Salud</i>	-	-	-	-	-	-
<i>Personal Administrativo</i>	-	-	-	-	-	-
<i>Personal Médico, Paramédico y afín</i>	-	-	-	-	-	-
<i>Seguridad Pública</i>	-	-	-	-	-	-
<i>Gastos Asociados a la Implementación de Nuevas Leyes Fed. o Reformas a las Mismas</i>	-	-	-	-	-	-
<i>Nombre del Programa o Ley 1</i>	-	-	-	-	-	-
<i>Nombre del Programa o Ley 2</i>	-	-	-	-	-	-
<i>Sentencias Laborales Definitivas</i>	-	-	-	-	-	-
Gasto Etiquetado	-	276,400	276,400	113,250	113,250	163,150
<i>Personal Administrativo y de Servicio Público</i>	<i>-</i>	<i>276,400</i>	<i>276,400</i>	<i>113,250</i>	<i>113,250</i>	<i>163,150</i>
<i>Magisterio</i>	-	-	-	-	-	-
<i>Servicios de Salud</i>	-	-	-	-	-	-
<i>Personal Administrativo</i>	-	-	-	-	-	-
<i>Personal Médico, Paramédico y afín</i>	-	-	-	-	-	-
<i>Seguridad Pública</i>	-	-	-	-	-	-
<i>Gastos Asociados a la Implementación de Nuevas Leyes Fed. o Reformas a las Mismas</i>	-	-	-	-	-	-
<i>Nombre del Programa o Ley 1</i>	-	-	-	-	-	-
<i>Nombre del Programa o Ley 2</i>	-	-	-	-	-	-
<i>Sentencias Laborales Definitivas</i>	-	-	-	-	-	-
Total del Gasto en Servicios Personales	13,480,020	1,655,848	15,135,868	7,745,472	7,718,850	7,390,396

Concepto	Egresos					
	Aprobado	Ampliaciones/ (Reducciones)	Modificado	Devengado	Pagado	Subejercicio
	1	2	3 = (1 + 2)	4	5	6 = (3 - 4)
Gasto Corriente	20,541,080	18,603,732	39,144,812	15,485,770	15,410,664	23,659,042
Gasto de Capital	213,000	202,673	415,673	317,031	317,031	98,642
Amortización de la Deuda y Disminución de Pasivos	-	-	-	-	-	-
Pensiones y Jubilaciones	748,920	18,785	767,705	101,273	101,274	666,432
Participaciones	-	-	-	-	-	-
Total del Gasto	21,503,000	18,825,190	40,328,190	15,904,074	15,828,969	24,424,116

Identificación de Crédito o Instrumento	Devengado	Pagado
Créditos Bancarios		
NO APLICA		
Total de Intereses de Créditos Bancarios	-	-
Otros Instrumentos de Deuda		
Total de Intereses de Otros Instrumentos de Deuda	-	-
TOTAL	-	-

**CUENTA PUBLICA 2020
DEL 01 DE ENERO AL 30 DE SEPTIEMBRE DEL 2020
INSTITUTO DE LA MUJER PARA EL ESTADO DE MORELOS**

**FLUJO DE FONDOS QUE RESUMA TODAS LAS
OPERACIONES**

FORMATO LIBRE

**NO SE REALIZAN FLUJOS DE FONDOS
DE TODAS LAS OPERACIONES
SOLO EL FLUJO DE EFECTIVO**



Información Programática

CUENTA PÚBLICA
INSTITUTO DE LA MUJER PARA EL ESTADO DE
MORELOS
ENERO - SEPTIEMBRE

2020

Concepto	Egresos					Subejercicio
	Aprobado	Ampliaciones/ (Reducciones)	Modificado	Devengado	Pagado	
	1	2	3 = (1 + 2)	4	5	6 = (3 - 4)
Programas						
<i>Subsidios: Sector Social y Privado o Ent. Federativas y Municipios</i>	-	-	-	-	-	-
Sujetos a Reglas de Operación	-	-	-	-	-	-
Otros Subsidios	-	-	-	-	-	-
Desempeño de las Funciones	21,503,000	18,825,190	40,328,190	15,904,074	15,828,969	24,424,116
Prestación de Servicios Públicos	21,503,000	18,825,190	40,328,190	15,904,074	15,828,969	24,424,116
Provisión de Bienes Públicos	-	-	-	-	-	-
Planeación, Seguimiento y Evaluación de Políticas Públicas	-	-	-	-	-	-
Promoción y Fomento	-	-	-	-	-	-
Regulación y Supervisión	-	-	-	-	-	-
Funciones de las Fuerzas Armadas (Únicamente Gobierno Federal)	-	-	-	-	-	-
Específicos	-	-	-	-	-	-
Proyectos de Inversión	-	-	-	-	-	-
Administrativos y de Apoyo	-	-	-	-	-	-
Apoyo al Proceso Presupuestario y para Mejorar la Eficiencia Institucional	-	-	-	-	-	-
Apoyo a la Función Pública y al Mejoramiento de la Gestión	-	-	-	-	-	-
Operaciones Ajenas	-	-	-	-	-	-
Compromisos	-	-	-	-	-	-
Obligaciones de Cumplimiento de Resolución Jurisdiccional	-	-	-	-	-	-
Desastres Naturales	-	-	-	-	-	-
Obligaciones	-	-	-	-	-	-
Pensiones y Jubilaciones	-	-	-	-	-	-
Aportaciones a la Seguridad Social	-	-	-	-	-	-
Aportaciones a Fondos de Estabilización	-	-	-	-	-	-
Aportaciones a Fondos de Inversión y Reestructura de Pensiones	-	-	-	-	-	-
Programas de Gasto Federalizado (Gobierno Federal)	-	-	-	-	-	-
Gasto Federalizado	-	-	-	-	-	-
Participaciones a Entidades Federativas y Municipios	-	-	-	-	-	-
Costo financiero, deuda o apoyos a deudores y ahorradores de la banca	-	-	-	-	-	-
Adeudos de ejercicios fiscales anteriores	-	-	-	-	-	-
Total del Gasto	21,503,000	18,825,190	40,328,190	15,904,074	15,828,969	24,424,116

Concepto	Estimado	Devengado	Pagado ³
I. Ingresos Presupuestarios (I=1+2)	21,503,000	33,221,771	32,252,589
1. Ingresos del Gobierno de la Entidad Federativa 1	21,503,000	17,678,401	16,732,568
2. Ingresos del Sector Paraestatal 1	-	15,543,370	15,520,021
II. Egresos Presupuestarios (II=3+4)	21,503,000	15,904,074	15,828,969
3. Egresos del Gobierno de la Entidad Federativa 2	21,503,000	15,904,074	15,828,969
4. Egresos del Sector Paraestatal 2	-	-	-
III. Balance Presupuestario (Superávit o Déficit) (III = I - II)	-	17,317,697	16,423,620

Concepto	Estimado	Devengado	Pagado ³
III. Balance presupuestario (Superávit o Déficit)	-	17,317,697	16,423,620
IV. Intereses, Comisiones y Gastos de la Deuda	-	-	-
V. Balance Primario (Superávit o Déficit) (V= III - IV)	-	17,317,697	16,423,620

Concepto	Estimado	Devengado	Pagado ³
A. Financiamiento	-	-	-
B. Amortización de la deuda	-	-	-
C. Endeudamiento ó desendeudamiento (C = A - B)	-	-	-

1 Los Ingresos que se presentan son los ingresos presupuestarios totales sin incluir los ingresos por financiamientos. Los Ingresos del Gobierno de la Entidad Federativa corresponden a los del Poder Ejecutivo, Legislativo Judicial y Autónomos.

2 Los egresos que se presentan son los egresos presupuestarios totales sin incluir los egresos por amortización. Los egresos del Gobierno de la Entidad Federativa corresponden a los del Poder Ejecutivo, Legislativo, Judicial y Órganos Autónomos.

3 Para Ingresos se reportan los ingresos recaudados; para egresos se reportan los egresos pagados.

**CUENTA PÚBLICA 2020
ENERO-SEPTIEMBRE
PROGRAMAS Y PROYECTOS DE INVERSIÓN
PROGRAMAS Y PROYECTOS DE INVERSIÓN**

PROYECTO FEDERAL PAIMEF:

Acciones prioritarias para avanzar en la prevención atención y acceso a la justicia de las mujeres en situación de violencia (dentro del Programa de Apoyo a las Instancias de Mujeres en las Entidades Federativas).

SUBSIDIO: a través del programa de apoyo a las instancias de Mujeres PAIMEF del Ramo 20 (Desarrollo Social) que deberán sujetarse a reglas operación que aborda la atención de las violencias contra las mujeres desde los ámbitos del desarrollo social y humano y desde la perspectiva de género, igualdad entre mujeres y hombres, entre otros asegurar que la aplicación de los recursos públicos se realice con eficiencia, eficacia, economía, honradez y transparencia.

Objetivo: Dar cumplimiento al programa de apoyo a las instancias de mujeres en las Entidades Federativas mediante acciones estratégicas de prevención, documentación, información, difusión y atención, fortaleciendo al mismo tiempo la coordinación con refugios y centros de atención externa, así como las instancias municipales de las mujeres del Estado de Morelos, a fin de contribuir a la erradicación de la violencia basada en género.

PROYECTO FEDERAL DE TRANSVERSALIDAD RAMO 47:

Programa de Fortalecimiento a la transversalidad de la perspectiva de género, para el ejercicio fiscal 2020, a través del Instituto Nacional de la Mujeres INMUJERES.

Acciones estratégicas para avanzar en la disminución de las brechas de desigualdad de género en el Estado de Morelos. (Dentro del Programa de Fortalecimiento a la Transversalidad de Perspectiva de Género Modalidad I).

CUENTA PÚBLICA 2020 ENERO-SEPTIEMBRE PROGRAMAS Y PROYECTOS DE INVERSIÓN

Objetivo: Dar Cumplimiento al Programa de Fortalecimiento a la Transversalidad de

Perspectiva de Género mediante acciones institucionales que permitan transversalizar la perspectiva de género en las políticas públicas y la cultura institucional para el desarrollo de las mujeres y la igualdad de género en el Estado de Morelos, así como la creación de 9 centros para el desarrollo de las mujeres (CDM), con apoyo de mobiliario, equipo y recursos humanos.

PROYECTO FEDERAL FOBAM 2020

Fondo para el Bienestar y el Avance de las Mujeres

Proyecto:

Adolescencias plenas, informadas y transformadoras, para un plan de vida basado en la autonomía de las adolescentes en Morelos: Hacia la prevención del embarazo adolescente y el pleno goce de los derechos sexuales y reproductivos.

Objetivos del programa:

Fortalecer a los Institutos de las Mujeres en las Entidades Federativas, para coadyuvar en la erradicación del embarazo infantil y disminuir el embarazo adolescente mediante acciones de prevención y atención alineadas con la ENAPEA.

Objetivos específicos:

Fortalecer la toma de decisiones, el cuidado de la salud sexual y reproductiva y la construcción de un Proyecto de vida basado en la autonomía de las niñas y adolescentes.

Matriz del Marco Lógico													
Instituto de la Mujer para el Estado de Morelos													
Nivel	Resumen Narrativo	Indicadores		Fórmula	Línea Base	META				Medios de Verificación	Supuestos	Tendencia	
		Tipo	Nombre			1er Trimestre	2do Trimestre	3er Trimestre	4to Trimestre				
Fin	Contribuir al acceso a una vida libre de violencia y a la igualdad real y sustantiva.	Estratégico											
Propósito	Las mujeres en el Estado de Morelos superan las barreras institucionales y estructurales que obstaculizan su acceso a una vida libre de violencia y a la igualdad real o sustantiva.	Estratégico	Promedio de cumplimiento de los Productos y Servicios Brindados por el Instituto de la Mujer para el Estado de Morelos.	Suma de los Porcentajes de los Componentes/Numero de Componentes.	Cero	39.20%	53.68%	62.00%	0.00%	Programa Presupuestario 2020	Las Unidades Administrativas reportan en tiempo y forma sus avances.	Promedio de Cumplimiento	
Componente 1	Programa Estatal para Prevenir, Atender, Sancionar y Erradicar la Violencia contra las Mujeres.	Gestión	Porcentaje de acciones implementadas por el Programa Estatal para Prevenir, Atender, Sancionar y Erradicar la Violencia contra las Mujeres.	(Número de acciones implementadas por el Instituto de la Mujer para el Estado de Morelos/ Número de acciones acordadas en el Sistema)*100	Cero	96.00%	98.99%	100.00%	0.00%	Programa PEPASE	Las dependencias incorporan y etiquetan presupuesto con Perspectiva de Género.	Porcentaje de Acciones Implementadas del SEPASE	
Actividad 1.1	Asesorías brindadas al Sistema para Prevenir, Atender, Sancionar y Erradicar la Violencia contra las Mujeres.	Gestión	Porcentaje de asesorías brindadas al Sistema PASE.	(Número de asesorías realizadas/ Número de asesorías requeridas)*100	Cero	100.00%	100.00%	100.00%	0.00%	Control y Registro de Asesorías	Las Instituciones del Sistema programan asesorías.	Porcentaje de Cumplimiento de Asesorías Brindadas	
Actividad 1.2	Acuerdos de las mesas de trabajo del Sistema para Prevenir, Atender, Sancionar y Erradicar la Violencia contra las Mujeres.	Gestión	Promedio de acuerdos por reunión.	Total del número de acuerdos/Numero de reuniones.	Cero	94.44%	96.88%	100.00%	0.00%	Minutas de Reunión	Las Instituciones participantes acuden a las mesas de trabajo.	Promedio de Acuerdos por Reunión	
Componente 2	Brindar atención integral con perspectiva de género a mujeres en situación de violencia.	Gestión	Tasa de variación de mujeres atendidas en el año 2020.	(Total de mujeres atendidas en el 2020/Total de mujeres atendidas en el 2019)-1)*100	Cero	11.11%	16.58%	-8.23%	0.00%	Informe Banesvim	Las mujeres víctimas de violencia acuden a los Centros de Atención Externa	Tasa de Variación de Mujeres Atendidas	
Actividad 2.1	Brindar atención psicológica con perspectiva de género	Gestión	Porcentaje de Mujeres atendidas en Psicología.	Total de mujeres que acuden para atención psicológica/total de mujeres atendidas*100	Cero	28.66%	23.55%	41.63%	0.00%	Informe Banesvim	Las mujeres dan continuidad a su proceso terapéutico.	Porcentaje de Mujeres atendidas en Psicología	
Actividad 2.2	Brindar asesoría jurídica con perspectiva de género	Gestión	Porcentaje de Mujeres atendidas en Asesoría Jurídica.	Total de mujeres que acuden para atención jurídica/total de mujeres atendidas*100	Cero	51.81%	74.22%	77.14%	0.00%	Informe Banesvim	Las mujeres víctimas de violencia demandan.	Porcentaje de Mujeres atendidas en Asesoría Jurídica	
Componente 3	Incorporación de la Perspectiva de Género en los Presupuestos Públicos.	Gestión	Porcentaje de programas etiquetados con perspectiva de género.	(Número de programas con perspectiva de género /Número total de programas)*100	Cero	25.00%	50.00%	75.00%	0.00%	Programas Presupuestarios de los Entes Públicos Analizados.	Los Entes Públicos Incorporan la Perspectiva de Género en sus Presupuestos	Porcentaje de Programas Etiquetados con Perspectiva de Género	
Actividad 3.1	Foro de Avances y Retos en la incorporación de la Perspectiva de Género en los Presupuestos Públicos.	Gestión	Porcentaje de Foros Realizados.	(Número de Foros Realizados/Numero de Foros Programados)*100	Cero	25.00%	25.00%	25.00%	0.00%	Proyecto para integrar los resultados del análisis sobre acciones presupuestadas con perspectiva de género.	Los Entes Públicos asisten al foro y cumplen con los acuerdos establecidos.	Porcentaje de Foros Realizados	
Actividad 3.2	Cuestionario de identificación de presupuestos con perspectiva de género.	Gestión	Porcentaje de avance de cuestionarios aplicados a dependencias seleccionadas.	(Número de cuestionarios aplicados/numero de cuestionarios programados)*100	Cero	25.00%	50.00%	100.00%	0.00%	Cuestionario y documento con sistematización de datos recuperados en los cuestionarios	Las dependencias atienden en tiempo y forma el cuestionario emitido.	Porcentaje de avance de cuestionarios aplicados a dependencias seleccionadas	

Actividad 3.3	Lineamientos para la Incorporación de Género en los Presupuestos Públicos.	Gestión	Porcentaje de avance en la creación de los lineamientos.	(Número de dependencias con lineamientos/Número Total de dependencias)*100	Cero	25.00%	50.00%	75.00%	0.00%	Lineamientos para la Incorporación de Género en los Presupuestos Públicos.	Las Instituciones incorporan a su Manual de Procedimientos los Lineamientos con Perspectiva de Género para la Planeación.	Porcentaje de avance en la creación de los lineamientos
Componente 4	Formación del funcionariado público en materia de género, igualdad real y vida libre de violencias.	Gestión	Porcentaje de dependencias que cuentan con programas de formación en género fortalecidos.	(Número de dependencias que cuentan con programas de formación en género fortalecidos/número total de dependencias programadas)*100	Cero	25.00%	25.00%	0.00%	0.00%	Programa Anual de Formación en género, igualdad real y vida libre de violencia.	Las Entidades Públicas priorizan la formación y sensibilización a sus funcionarios.	Porcentaje de dependencias que cuentan con programas de formación en género fortalecidos
Actividad 4.1	Asesorías a las áreas encargadas de formación Institucional de la Administración Pública.	Gestión	Porcentaje de asesorías realizadas.	(Número de asesorías realizadas/número de dependencias que integran el Sistema para la Igualdad y el Sistema para Prevenir, Atender, Sancionar y Erradicar la Violencia contra las mujeres)*100	Cero	100.00%	100.00%	0.00%	0.00%	Reporte de Avance del Programa de Formación en género, igualdad real y vida libre de violencia.	Las Entidades Públicas cuentan con un grupo de formación al interior.	Porcentaje de asesorías realizadas
Actividad 4.2	Cursos de sensibilización y capacitación en género.	Gestión	Porcentaje de cursos de sensibilización y capacitación en género realizados.	(Número de cursos de sensibilización y capacitación en género realizados/Número de Capacitaciones Solicitadas por las dependencias)*100	Cero	100.00%	100.00%	0.00%	0.00%	Reporte de Avance del Programa de Formación en género, igualdad real y vida libre de violencia.	El funcionariado atiende las convocatorias de los cursos y capacitaciones.	Porcentaje de cursos de sensibilización y capacitación en género realizados.
Actividad 4.3	Análisis del funcionariado que conluye el proceso de sensibilización y capacitación en género.	Gestión	Porcentaje de servidoras y servidores públicos que concluyen el proceso de sensibilización y capacitación en género.	(Número de servidoras y servidores públicos que terminan el proceso de sensibilización y/o capacitación / número de servidoras y servidores públicos que asistieron al proceso de sensibilización y/o capacitación en género)*100	Cero	47.50%	81.30%	0.00%	0.00%	Listas de Asistencia/Constancia de Participación.	Los titulares de las dependencias apoyan al funcionariado en la capacitación total de los cursos.	Porcentaje de servidoras y servidores públicos que concluyen el proceso de sensibilización y capacitación en género
Componente 5	Diagnóstico de igualdad en la Administración Pública Estatal.	Gestión	Porcentaje del avance del diagnóstico de igualdad en la Administración Pública.	(Número de dependencias analizadas/número de dependencias programadas)*100	Cero	25.00%	45.00%	60.00%	0.00%	Reporte de avance del Diagnóstico de la Igualdad en la Administración Pública Estatal.	Las Entidades Públicas son transparentes y brindan la información solicitada.	Porcentaje del avance del diagnóstico de igualdad en la Administración Pública
Actividad 5.1	Informe sobre el marco jurídico que abonen a la igualdad sustantiva en la administración pública estatal.	Gestión	Porcentaje del avance de informe del marco jurídico.	(Número de dependencias analizadas/número de dependencias programadas)*100	Cero	25.00%	45.00%	0.00%	0.00%	Reporte de avance	Las Entidades Públicas son transparentes y brindan la información solicitada.	Porcentaje del avance de informe del marco jurídico
Actividad 5.2	Informe del análisis de buenas prácticas en la administración pública estatal en el tema de igualdad.	Gestión	Porcentaje de avance del informe de buenas prácticas.	(Número de dependencias analizadas/número de dependencias programadas)*100	Cero	25.00%	45.00%	60.00%	0.00%	Reporte de avance	Las Entidades Públicas son transparentes y brindan la información solicitada.	Porcentaje de avance del informe de buenas prácticas
Actividad 5.3	Plan de acciones para la implementación del Programa de Cultura Institucional.	Gestión	Porcentaje de acciones programadas para la implementación del Programa de Cultura Institucional.	(Total de Acciones realizadas/Total de acciones programadas)*100	Cero	25.00%	50.00%	75.00%	0.00%	Reporte de Acciones realizadas para la implementación del Programa de Cultura Institucional	Falta de presupuesto para atender todas las acciones de la Norma 025.	Porcentaje de acciones programadas para la implementación del Programa de Cultura Institucional
Actividad 5.5	Agenda para el logro de la igualdad sustantiva entre mujeres y hombres.	Gestión	Porcentaje de avance en la elaboración de la Agenda para el logro de la igualdad sustantiva entre mujeres y hombres.	(Actividades realizadas/Total de actividades programadas)*100	Cero	25.00%	35.00%	35.00%	0.00%	Reporte de Avance/Agenda de Igualdad Sustantiva.	Los grupos feministas y Sociedad Civil llegan a puntos de acuerdo.	Porcentaje de avance en la elaboración de la Agenda para el logro de la igualdad Sustantiva entre mujeres y hombres

Componente 6	Ciudadanía informada en relación a la política de igualdad y la vida libre de violencias para las mujeres.	Gestión	Porcentaje de avance del número de acciones de difusión a la ciudadanía.	(Número de acciones de difusión realizadas/(Número de acciones programadas))*100	Cero	25.00%	50.00%	75.00%	0.00%	Programa Anual de Comunicación Social	La ciudadanía se consume información oficial y no fake news.	Porcentaje de avance del número de acciones de difusión a la ciudadanía
Actividad 6.1	Revistas Digitales Publicadas	Gestión	Porcentaje de Revistas Publicadas.	(Número de Revistas Publicadas/(Número de Revistas Programadas))*100	Cero	16.67%	50.00%	50.00%	0.00%	Revista Violeta	Los grupos políticos y sociales interesados en el tema se informan de las actividades de la institución.	Porcentaje de Revistas Publicadas
Actividad 6.2	Programas de Radio Emitidos	Gestión	Número de Programas de Radio Emitidos.	Valor Absoluto	Cero	22.00%	44.00%	85.00%	0.00%	Facebook Live y Podcast	Las plataformas digitales siguen siendo vigentes.	Número de Programas de Radio Emitidos
Actividad 6.3	Infografías y Material Audiovisual difundido	Gestión	Porcentaje de Infografías y material audiovisual difundido.	(Número de material difundido/(Número de material programado))*100	Cero	24.00%	59.00%	95.00%	0.00%	Sitio Web Oficial	El tráfico en el sitio web oficial es alto.	Porcentaje de Infografías y material audiovisual difundido
Componente 7	Casa de Transición para Mujeres Víctimas de Violencia	Gestión	Promedio de Mujeres Atendidas en la Casa de Emergencia COVID-19 por mes.	(Número de ingresos mes 1 + número de ingresos mes 2 + número de ingresos mes 3)/3	Cero	0	0	10	0	Registro de Albergados Informe Trimestral.	La población en general denuncia la violencia contra las mujeres y se realizan los trámites jurídicos para albergar y proteger a las víctimas.	Porcentaje de Mujeres Atendidas
Actividad 7.1	Renovación y Acondicionamiento de las Casas de Transición para Mujeres Víctimas de Violencia.	Gestión	Costo promedio de acondicionamiento por Casa de Transición.	Suma del Costo Total de acondicionamiento y renovación/(Número de casas de transición acondicionadas).	Cero	\$0.00	\$0.00	\$589,187.31	\$0.00	Facturas sobre el gasto de acondicionamiento de las casas de Transición.	La coordinación con las Dependencias encargadas de las Casas de Transición coadyuvan a reducir los gastos operativos y de gestión.	Costo promedio de acondicionamiento por Casa de Transición

Programa Presupuestario SIN Matriz de Indicadores de Resultados.

Actividades Administrativas 1	Gestión oportuna de las unidades que conforman el Instituto de la Mujer para el Estado de Morelos.	Gestión	Porcentaje de trámites administrativos atendidos oportunamente.	(Total de trámites realizados/ Total de trámites solicitados)*100	Cero	100%	95.00%	90.00%	Solicitudes de trámites administrativos.	Las Unidades Administrativas reciben y conuyen los trámites en tiempo y forma.
Actividades Administrativas 1	Solicitud de Elaboración de Contratos de Bienes y Servicios.	Gestión	Total de solicitudes de elaboración de contratos de bienes y servicios.	Valor absoluto de las solicitudes requeridas para la elaboración de contratos de bienes y servicios.	0	5	4	4	Solicitudes de Contratos.	La Coordinación de Recursos Materiales y Presupuesto elabora las solicitudes en tiempo y forma.
Actividades Administrativas 1	Contratación del Personal	Gestión	Total de Contratos para la contratación del personal del Instituto.	Valor absoluto de los contratos solicitados para la contratación de personal del Instituto.	0	42	17	24	Solicitudes de Contratos.	La Coordinación de Recursos Humanos elabora las solicitudes en tiempo y forma.
Actividades Administrativas 1	Alta, baja y actualización de bienes (inventarios)	Gestión	Total de Solicitudes requeridas para la actualización de bienes e inventarios.	Valor absoluto de altas, bajas, de los bienes e inventarios.	0	2	0	17	Solicitudes de Alta, Baja y Actualización de Bienes.	Las Unidades Administrativas cumplen con los requisitos para la actualización de bienes.
Actividades Administrativas 1	Emisión de cheques y Transferencias de pago (Pago a proveedor)	Gestión	Total de Cheques y Transferencias emitidas.	Valor absoluto de cheques y transferencias emitidas.	0	250	196	297	Estados de Cuenta	El Sistema Bancario funciona correctamente.
Actividades Administrativas 1	Elaboración de Polizas Presupuestales	Gestión	Porcentaje de Polizas Presupuestales Emitidas	(Cheques y Transferencias realizadas/Polizas Emitidas)*100	0	274	221	336	Polizas Presupuestales	Las Unidades Administrativas cumplen con todos los requisitos para realizar la poliza.
Actividades Administrativas 1	Adquisición de bienes y servicios	Gestión	Total de Adquisiciones de bienes y servicios requeridos.	Valor absoluto de adquisiciones de bienes y servicios.	0	32	37	66	Contratos y Facturas	Los proveedores cumplen con lo requerido para la adquisición de los bienes y servicios.

Actividades Jurídicas 2	Atención de solicitudes de Acceso a la Información	Gestión	Porcentaje de Solicitudes de Acceso a la Información Respondidas.	(Solicitudes respondidas/solicitudes recibidas)*100	0	100%	90%	40%	Informe Anual de Solicitudes de Acceso a la Información	Las Unidades Administrativas responden en tiempo y forma a las solicitudes.	
Actividades Jurídicas 2	Publicación de las Obligaciones de Transparencia	Gestión	Porcentaje de cumplimiento de las Obligaciones de Transparencia.	(Fracciones Publicadas/Total de Obligaciones Comunes)*100	0	72%	70%	9%	Plataforma Nacional de Transparencia	Las Unidades Administrativas publican en tiempo y forma sus obligaciones de Transparencia.	
Actividades Jurídicas 2	Elaboración de Contratos	Gestión	Porcentaje de Elaboración de Contratos	(Contratos Realizados/Solicitudes Requeridas)*100	0	86%	90%	95%	Plataforma Nacional de Transparencia	Las Unidades Administrativas solicitan y remiten la información necesaria en tiempo y forma para la elaboración de los contratos.	

CATÁLOGO DE ACTIVIDADES DE PROGRAMAS PRESUPUESTARIOS SIN

1. Actividades Administrativas.

2. Actividades Jurídicas.



Anexos

CUENTA PÚBLICA
INSTITUTO DE LA MUJER PARA EL ESTADO DE
MORELOS
ENERO - SEPTIEMBRE

2020

CUENTA PÚBLICA

ENERO - SEPTIEMBRE 2020

INSTITUTO DE LA MUJER PARA EL ESTADO DE MORELOS

ANEXOS

**RELACIÓN DE ESQUEMAS BURSATILES Y DE
COBERTURA FINANCIERA**

FORMATO LIBRE

(Art. 46, último párrafo de la Ley General de Contabilidad)

NO APLICA



MORELOS
ANFITRIÓN DEL MUNDO

Gobierno del Estado
2018-2024

Cuenta Pública Consolidada
Tomo 6 (Parte 1 de 2): Organismos Autónomos
Cuernavaca, Morelos a 30 de octubre de 2020



<http://morelos.gob.mx>



Gobierno Estado de Morelos



@GobiernoMorelos