



**MORELOS**  
2018 - 2024



**MORELOS**  
ANFITRIÓN DEL MUNDO  
Gobierno del Estado  
2018-2024

# CUENTA PÚBLICA CONSOLIDADA

## PRIMER TRIMESTRE 2020



CONSOLIDACIÓN DE LOS ORGANISMOS AUTÓNOMOS / TOMO 6

Parte 1 de 2



# MORELOS

2018 - 2024

## CONSOLIDACIÓN ORGANISMOS AUTÓNOMOS (Parte 1 de 2)





**MORELOS**  
2018 - 2024



# Introducción

CUENTA PÚBLICA CONSOLIDADA  
ORGANISMOS AUTÓNOMOS  
ENERO - MARZO

2020

---

## INTRODUCCIÓN

El presente documento, forma parte de la Cuenta Pública Consolidada del Estado de Morelos, misma que se presenta bajo los lineamientos de transparencia trazados por el Gobierno Federal a través del Consejo Nacional de Armonización Contable (CONAC).

Con la armonización y consolidación de la presente Cuenta Pública del primer trimestre 2020, se interpreta de mejor manera el entorno económico en el que se desarrollaron las Finanzas Públicas del Estado.

En cumplimiento con las disposiciones de la Ley General de Contabilidad Gubernamental y de la Ley de Disciplina Financiera de las Entidades Federativas y los Municipios, este documento presenta los Estados Financieros Consolidados de los Organismos Autónomos, así como la Información Contable, Presupuestaria, Programática y demás anexos correspondientes a los entes públicos que lo conforman, de acuerdo con el contenido que a continuación se presenta.

---



**MORELOS**  
2018 - 2024



# Índice

## ***Información Consolidada de los Organismos Autónomos:***

➤ Estado de Actividades.	3
➤ Estado de Situación Financiera.	7
➤ Estado de Cambios en la Situación Financiera.	11
➤ Estado de Variación en la Hacienda Pública.	15
➤ Estado de Flujos de Efectivo.	19

## ***Información Financiera por Entes Públicos de los Organismos Autónomos:***

➤ Comisión de Derechos Humanos de Morelos.	23
➤ El Colegio de Morelos.	89
➤ Fiscalía General del Estado de Morelos.	139
➤ Instituto de Desarrollo y Fortalecimiento Municipal del Estado de Morelos.	213
➤ Instituto de la Mujer para el Estado de Morelos.	285

---



**MORELOS**  
2018 - 2024



# Estados Financieros Consolidados

CUENTA PÚBLICA CONSOLIDADA  
ORGANISMOS AUTÓNOMOS  
ENERO - MARZO

2020



---



# Estado de Actividades Consolidado






**Organismos Autónomos**  
**Estado de Actividades Consolidado**  
**Del 1 de enero al 31 de marzo de 2019 y 2020**  
**(Pesos)**

Concepto	2020	2019	Concepto	2020	2019
<b>INGRESOS Y OTROS BENEFICIOS</b>			<b>GASTOS Y OTRAS PÉRDIDAS</b>		
<i>Ingresos de la Gestión</i>	<b>38,920,020</b>	<b>41,155,611</b>	<i>Gastos de Funcionamiento</i>	<b>630,904,423</b>	<b>474,042,091</b>
Impuestos	-	-	Servicios Personales	568,642,408	432,894,880
Cuotas y Aportaciones de Seguridad Social	-	-	Materiales y Suministros	15,142,525	5,117,268
Contribuciones de Mejoras	-	-	Servicios Generales	47,119,490	36,029,943
Derechos	-	-	<i>Transferencias, Asignaciones, Subsidios y Otras Ayudas</i>	<b>28,235,828</b>	<b>88,700,844</b>
Productos	374,514	13,877	Transferencias Internas y Asignaciones al Sector Público	-	-
Aprovechamientos	-	-	Transferencias al Resto del Sector Público	-	-
Ingresos por Venta de Bienes y Prestación de Servicios	38,545,506	41,141,734	Subsidios y Subvenciones	-	-
<i>Participaciones, Aportaciones, Convenios, Incentivos Derivados de la Colaboración Fiscal, Fondos Distintos de Aportaciones, Transferencias, Asignaciones, Subsidios y Subvenciones, y Pensiones y Jubilaciones</i>	<b>765,847,364</b>	<b>646,345,095</b>	Ayudas Sociales	24,303,491	20,669,168
Participaciones, Aportaciones, Convenios, Incentivos Derivados de la Colaboración Fiscal y Fondos Distintos de Aportaciones	8,617,068	4,026,907	Pensiones y Jubilaciones	3,932,337	68,031,676
Transferencias, Asignaciones, Subsidios y Subvenciones, y Pensiones y Jubilaciones	757,230,296	642,318,188	Transferencias a Fideicomisos, Mandatos y Contratos Análogos	-	-
<i>Otros Ingresos y Beneficios</i>	<b>9,241,144</b>	<b>6,723,691</b>	Donativos	-	-
Ingresos Financieros	4,631,489	3,964,698	Transferencias al Exterior	-	-
Incremento por Variación de Inventarios	-	-	<i>Participaciones y Aportaciones</i>	-	-
Disminución del Exceso de Estimaciones por Pérdida o Deterioro u Obsolescencia	-	-	Participaciones	-	-
Disminución del Exceso de Provisiones	-	-	Aportaciones	-	-
Otros Ingresos y Beneficios Varios	4,609,655	2,758,993	Convenios	-	-
<b>Total de Ingresos y Otros Beneficios</b>	<b>814,008,528</b>	<b>694,224,397</b>	<i>Intereses, Comisiones y Otros Gastos de la Deuda Pública</i>	<b>4,894,685</b>	<b>8,596,341</b>
			Intereses de la Deuda Pública	4,894,685	8,596,341
			Comisiones de la Deuda Pública	-	-
			Gastos de la Deuda Pública	-	-
			Costo por Coberturas	-	-
			Apoyos Financieros	-	-
			<i>Otros Gastos y Pérdidas Extraordinarias</i>	<b>26,453,085</b>	<b>37,221,214</b>
			Estimaciones, Depreciaciones, Deterioros, Obsolescencia y Amortizaciones	23,865,649	37,221,214
			Provisiones	-	-
			Disminución de Inventarios	-	-
			Aumento por Insuficiencia de Estimaciones por Pérdida o Deterioro u Obsolescencia	-	-
			Aumento por Insuficiencia de Provisiones	-	-
			Otros Gastos	2,587,436	-
			<i>Inversión Pública</i>	-	-
			Inversión Pública no Capitalizable	-	-
			<b>Total de Gastos y Otras Pérdidas</b>	<b>690,488,021</b>	<b>608,560,490</b>
			<b>Resultados del Ejercicio (Ahorro / Desahorro)</b>	<b>123,520,507</b>	<b>85,663,907</b>



---



# Estado de Situación Financiera Consolidado



Organismos Autónomos  
Estado de Situación Financiera Consolidado  
Al 31 de marzo de 2019 y 2020  
(Pesos)

CONCEPTO	Año 2020	Año 2019	CONCEPTO	Año 2020	Año 2019
<b>ACTIVO</b>			<b>PASIVO</b>		
<b>Activo Circulante</b>			<b>Activo Circulante</b>		
Efectivo y Equivalentes	384,675,849	219,466,836	Cuentas por Pagar a Corto Plazo	569,438,346	430,372,759
Derechos a Recibir Efectivo o Equivalentes	195,718,970	57,802,230	Documentos por Pagar a Corto Plazo	-	-
Derechos a Recibir Bienes o Servicios	7,872,555	262,314	Porción a Corto Plazo de la Deuda Pública a Largo Plazo	29,763,328	25,763,328
Inventarios	-	-	Títulos y Valores a Corto Plazo	-	-
Almacenes	-	-	Pasivos Diferidos a Corto Plazo	555,367	416,329
Estimación por Pérdida o Deterioro de Activos Circulantes	(24,497)	(12,980,931)	Fondos y Bienes de Terceros en Garantía y/o Administración a Corto Plazo	48,435	108,326
Otros Activos Circulantes	108,172	108,172	Provisiones a Corto Plazo	-	18,563,971
<b>Total de Activos Circulantes</b>	<b>588,351,049</b>	<b>264,658,621</b>	Otros Pasivos a Corto Plazo	18,529,524	59,770,043
			<b>Total de Pasivos Circulantes</b>	<b>618,335,000</b>	<b>534,994,756</b>
<b>Activo No Circulante</b>			<b>Pasivo No Circulante</b>		
Inversiones Financieras a Largo Plazo	228,404,873	213,394,807	Cuentas por Pagar a Largo Plazo	-	-
Derechos a Recibir Efectivo o Equivalentes a Largo Plazo	1,712,827	-	Documentos por Pagar a Largo Plazo	-	-
Bienes Inmuebles, Infraestructura y Construcciones en Proceso	3,936,566,049	3,847,743,557	Deuda Pública a Largo Plazo	168,577,066	197,328,170
Bienes Muebles	893,768,092	773,455,435	Pasivos Diferidos a Largo Plazo	-	-
Activos Intangibles	22,515,299	20,292,813	Fondos y Bienes de Terceros en Garantía y/o en Administración a Largo Plazo	-	-
Depreciación, Deterioro y Amortización Acumulada de Bienes	(513,789,227)	(407,330,990)	Provisiones a Largo Plazo	-	-
Activos Diferidos	6,490,640	19,989,572	<b>Total de Pasivos No Circulantes</b>	<b>168,577,066</b>	<b>197,328,170</b>
Estimación por Pérdida o Deterioro de Activos no Circulantes	-	-	<b>Total del Pasivo</b>	<b>786,912,066</b>	<b>732,322,926</b>
Otros Activos no Circulantes	2,180,426	-	<b>HACIENDA PÚBLICA / PATRIMONIO</b>		
<b>Total de Activos No Circulantes</b>	<b>4,577,848,979</b>	<b>4,467,545,194</b>	<b>Hacienda Pública / Patrimonio Contribuido</b>	<b>975,498,233</b>	<b>963,943,149</b>
<b>Total del Activo</b>	<b>5,166,200,028</b>	<b>4,732,203,815</b>	Aportaciones	114,143,651	110,544,976
			Donaciones de Capital	855,316,702	847,184,251
			Actualización de la Hacienda Pública / Patrimonio	6,037,880	6,213,922
			<b>Hacienda Pública / Patrimonio Generado</b>	<b>3,403,789,729</b>	<b>3,035,937,740</b>
			Resultados del Ejercicio (Ahorro / Desahorro)	123,520,507	85,663,907
			Resultados de Ejercicios Anteriores	88,237,478	(375,672,944)
			Revalúos	2,973,936,013	2,942,232,074
			Reservas	-	936,568
			Rectificaciones de Resultados de Ejercicios Anteriores	218,095,731	382,778,135
			<b>Exceso o Insuficiencia en la Actualización de la Hacienda Pública / Patrimonio</b>	<b>-</b>	<b>-</b>
			Resultado por Posición Monetaria	-	-
			Resultado por Tenencia de Activos no Monetarios	-	-
			<b>Total Hacienda Pública / Patrimonio</b>	<b>4,379,287,962</b>	<b>3,999,880,889</b>
			<b>Total del Pasivo y Hacienda Pública / Patrimonio</b>	<b>5,166,200,028</b>	<b>4,732,203,815</b>



---

# Estado de Cambios en la Situación Financiera Consolidado



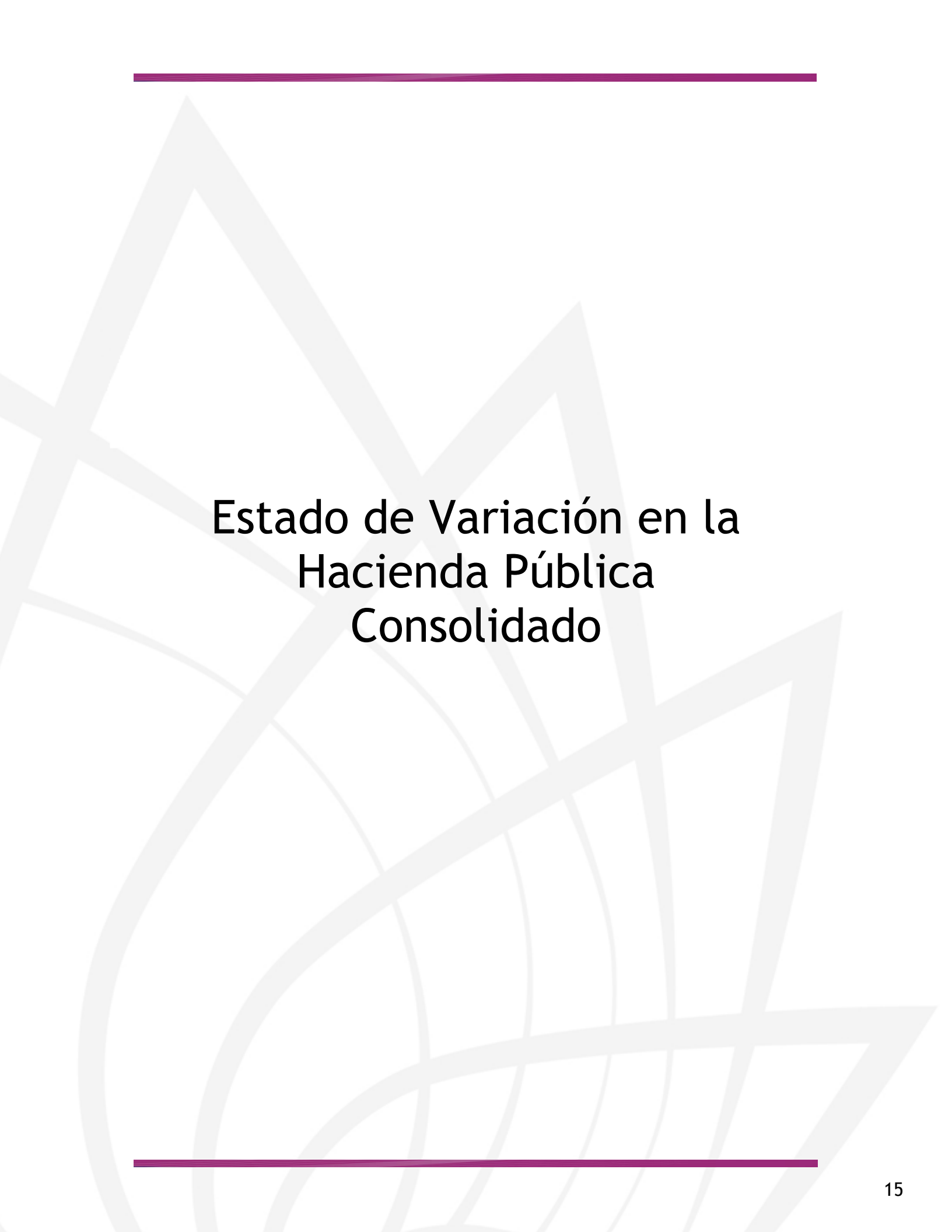


Organismos Autónomos  
Estado de Cambios en la Situación Financiera Consolidado  
Del 1 de enero al 31 de marzo de 2020  
(Pesos)

Concepto	Origen	Aplicación	Concepto	Origen	Aplicación
<b>ACTIVO</b>	<b>65,500,727</b>	<b>127,797,951</b>	<b>PASIVO</b>	<b>29,777,342</b>	<b>69,819,549</b>
<b>Activo Circulante</b>	<b>33,191,651</b>	<b>103,933,860</b>	<b>Activo Circulante</b>	<b>29,777,342</b>	<b>41,068,445</b>
Efectivo y Equivalentes	-	103,933,860	Cuentas por Pagar a Corto Plazo	-	41,065,855
Derechos a Recibir Efectivo o Equivalentes	32,440,482	-	Documentos por Pagar a Corto Plazo	-	-
Derechos a Recibir Bienes o Servicios	751,169	-	Porción a Corto Plazo de la Deuda Pública a Largo Plazo	-	-
Inventarios	-	-	Títulos y Valores a Corto Plazo	29,763,328	-
Almacenes	-	-	Pasivos Diferidos a Corto Plazo	-	-
Estimación por Pérdida o Deterioro de Activos Circulantes	-	-	Fdos. y Bienes de Terceros en Garantía y/o Admón. a C. P.	14,014	-
Otros Activos Circulantes	-	-	Provisiones a Corto Plazo	-	2,590
	-	-	Otros Pasivos a Corto Plazo	-	-
<b>Activo No Circulante</b>	<b>32,309,076</b>	<b>23,864,091</b>	<b>Activo No Circulante</b>	<b>-</b>	<b>28,751,104</b>
Inversiones Financieras a Largo Plazo	4,086,205	-	Cuentas por Pagar a Largo Plazo	-	-
Derechos a Recibir Efectivo o Equivalentes a Largo Plazo	-	-	Documentos por Pagar a Largo Plazo	-	-
Bienes Inmuebles, Infraestructura y Constr. en Proceso	-	17,212,894	Deuda Pública a Largo Plazo	-	28,751,104
Bienes Muebles	-	6,036,827	Pasivos Diferidos a Largo Plazo	-	-
Activos Intangibles	159,082	-	Fdos. y Bienes de Terceros en Garantía y/o Admón. a L. P.	-	-
Depreciación, Deterioro y Amort. Acumulada de Bienes	23,499,770	-	Provisiones a Largo Plazo	-	-
Activos Diferidos	4,564,019	-	<b>HACIENDA PÚBLICA / PATRIMONIO</b>	<b>273,169,779</b>	<b>170,193,773</b>
Est. por Pérdida o Deterioro de Activos no Circulantes	-	-	<b>Hacienda Pública / Patrimonio Contribuido</b>	<b>662,546</b>	<b>272,119</b>
Otros Activos no Circulantes	-	614,370	Aportaciones	-	132,119
	-	-	Donaciones de Capital	662,546	-
	-	-	Actualización de la Hacienda Pública / Patrimonio	-	140,000
	-	-	<b>Hacienda Pública / Patrimonio Generado</b>	<b>272,507,233</b>	<b>169,921,654</b>
	-	-	Resultados del Ejercicio (Ahorro / Desahorro)	-	168,455,280
	-	-	Resultados de Ejercicios Anteriores	268,125,284	-
	-	-	Revalúos	2	-
	-	-	Reservas	-	1,466,374
	-	-	Rectificaciones de Resultados de Ejercicios Anteriores	4,381,947	-
	-	-	<b>Exceso o Insuficiencia en la Actualización de la Hacienda Pública / Patrimonio</b>	<b>-</b>	<b>-</b>
	-	-	Resultado por Posición Monetaria	-	-
	-	-	Resultado por Tenencia de Activos no Monetarios	-	-



---



# Estado de Variación en la Hacienda Pública Consolidado



**Organismos Autónomos**  
**Estado de Variación en la Hacienda Pública Consolidado**  
**Del 1 de enero al 31 de marzo de 2020**  
**(Pesos)**

Concepto	Hacienda Pública/ Patrimonio Contribuido	Hacienda Pública/ Patrimonio Generado de Ejercicios Anteriores	Hacienda Pública/ Patrimonio Generado del Ejercicio	Exceso o Insuficiencia en la Actualización de la Hacienda Pública / Patrimonio	TOTAL
<b>Hacienda Pública / Patrimonio Contribuido Neto de 2019</b>	<b>975,107,806</b>	-	-	-	<b>975,107,806</b>
Aportaciones	114,275,770	-	-	-	114,275,770
Donaciones de Capital	854,654,156	-	-	-	854,654,156
Actualización de la Hacienda Pública / Patrimonio	6,177,880	-	-	-	6,177,880
<b>Hacienda Pública / Patrimonio Generado Neto de 2019</b>	-	<b>3,009,228,363</b>	<b>291,975,787</b>	-	<b>3,301,204,150</b>
Resultados del Ejercicio (Ahorro / Desahorro)	-	-	291,975,787	-	291,975,787
Resultados de Ejercicios Anteriores	-	(179,887,806)	-	-	(179,887,806)
Revalúos	-	2,973,936,011	-	-	2,973,936,011
Reservas	-	1,466,374	-	-	1,466,374
Rectificaciones de Resultados de Ejercicios Anteriores	-	213,713,784	-	-	213,713,784
<b>Exceso o Insuficiencia en la Actualización de la Hacienda Pública / Patrimonio Neto de 2019</b>	-	-	-	-	-
Resultado por Posición Monetaria	-	-	-	-	-
Resultado por Tenencia de Activos no Monetarios	-	-	-	-	-
<b>Hacienda Pública / Patrimonio Neto Final de 2019</b>	<b>975,107,806</b>	<b>3,009,228,363</b>	<b>291,975,787</b>	-	<b>4,276,311,956</b>
<b>Cambios en la Hacienda Pública / Patrimonio Contribuido Neto de 2020</b>	<b>390,427</b>	-	-	-	<b>390,427</b>
Aportaciones	(132,119)	-	-	-	(132,119)
Donaciones de Capital	662,546	-	-	-	662,546
Actualización de la Hacienda Pública / Patrimonio	(140,000)	-	-	-	(140,000)
<b>Variaciones de la Hacienda Pública / Patrimonio Generado Neto de 2020</b>	-	<b>268,125,284</b>	<b>(165,539,705)</b>	-	<b>102,585,579</b>
Resultados del Ejercicio (Ahorro / Desahorro)	-	-	123,520,507	-	123,520,507
Resultados de Ejercicios Anteriores	-	268,125,284	(291,975,787)	-	(23,850,503)
Revalúos	-	-	2	-	2
Reservas	-	-	(1,466,374)	-	(1,466,374)
Rectificaciones de Resultados de Ejercicios Anteriores	-	-	4,381,947	-	4,381,947
<b>Cambios en el Exceso o Insuficiencia en la Actualización de la Hacienda Pública / Patrimonio Neto de 2020</b>	-	-	-	-	-
Resultado por Posición Monetaria	-	-	-	-	-
Resultado por Tenencia de Activos no Monetarios	-	-	-	-	-
<b>Hacienda Pública / Patrimonio Neto Final de 2020</b>	<b>975,498,233</b>	<b>3,277,353,647</b>	<b>126,436,082</b>	-	<b>4,379,287,962</b>



---



# Estado de Flujos de Efectivo Consolidado





**Organismos Autónomos**  
**Estado de Flujos de Efectivo Consolidado**  
**Del 1 de enero al 31 de marzo de 2019 y 2020**  
**(Pesos)**

Concepto		2020	2019	Concepto	2020	2019
<b>Flujos de Efectivo de las Actividades de Operación</b>						
<b>Origen</b>		<b>815,039,079</b>	<b>695,507,839</b>	<b>Flujos de Efectivo de las Actividades de Inversión</b>		<b>55,646,606</b>
Impuestos	-	-	-	Origen	<b>46,973,314</b>	-
Cuotas y Aportaciones de Seguridad Social	-	-	-	Bienes Inmuebles, Infraestructura y Construcciones en Proceso	-	-
Contribuciones de Mejoras	-	-	-	Bienes Muebles	50,000	-
Derechos	-	-	-	Otros Orígenes de Inversión	46,923,314	55,646,606
Productos	374,514	13,877	13,877	<b>Aplicación</b>	<b>67,010,304</b>	<b>71,508,031</b>
Aprovechamientos	-	-	-	Bienes Inmuebles, Infraestructura y Construcciones en Proceso	2,831,822	343,840
Ingresos por Venta de Bienes y Prestación de Servicios	38,545,506	41,141,734	41,141,734	Bienes Muebles	6,199,630	18,380,547
Participaciones, Aportaciones, Convenios, Incentivos Derivados de la Colaboración Fiscal y Fondos Distintos de Aportaciones	8,617,068	4,026,907	4,026,907	Otras Aplicaciones de Inversión	57,978,852	52,783,644
Transferencias, Asignaciones, Subsidios y Subvenciones, y Pensiones y Jubilaciones	757,230,296	642,818,188	642,818,188	<b>Flujos Netos de Efectivo por Actividades de Inversión</b>	<b>(20,036,990)</b>	<b>(15,861,425)</b>
Otros Orígenes de Operación	10,271,695	7,507,133	7,507,133			
<b>Aplicación</b>						
Servicios Personales	687,185,768	610,042,911	610,042,911	<b>Flujo de Efectivo de las Actividades de Financiamiento</b>		
Materiales y Suministros	568,642,408	432,738,043	432,738,043	Origen	<b>29,763,328</b>	<b>22,900,736</b>
Servicios Generales	15,142,525	5,117,268	5,117,268	Endeudamiento Neto	29,763,328	22,900,736
Transf. Internas y Asignaciones al Sector Público	47,119,490	36,029,943	36,029,943	Interno	29,763,328	22,900,736
Transferencias al resto del Sector Público	-	-	-	Externo	-	-
Subsidios y Subvenciones	-	-	-	Otros Orígenes de Financiamiento	-	-
Ayudas Sociales	24,303,491	20,669,168	20,669,168	<b>Aplicación</b>	<b>33,645,789</b>	<b>42,947,445</b>
Pensiones y Jubilaciones	3,932,337	68,031,676	68,031,676	Servicios de la Deuda	28,751,104	34,351,104
Transf. a Fideicomisos, Mandatos y Contratos Análogos	-	-	-	Interno	28,751,104	34,351,104
Transferencias a la Seguridad Social	-	-	-	Externo	-	-
Donativos	-	-	-	Otras Aplicaciones de Financiamiento	4,894,685	8,596,341
Transferencias al Exterior	-	-	-	<b>Flujos Netos de Efectivo por Actividades de Financiamiento</b>	<b>(3,882,461)</b>	<b>(20,046,709)</b>
Participaciones	-	-	-			
Aportaciones	-	-	-	<b>Incremento / Disminución Neta en el Efectivo y Equivalentes al Efectivo</b>	<b>103,933,860</b>	<b>49,556,794</b>
Convenios	-	-	-	Efectivo y Equivalentes al Efectivo al Inicio del Ejercicio	280,741,989	169,910,042
Otras Aplicaciones de Operación	28,045,517	47,456,813	47,456,813	Efectivo y Equivalentes al Efectivo al Final del Ejercicio	384,675,849	219,466,836
<b>Flujos Netos de Efectivo por Actividades de Operación</b>	<b>127,853,311</b>	<b>85,464,928</b>	<b>85,464,928</b>			





**MORELOS**  
2018 - 2024



# Comisión de Derechos Humanos de Morelos

CUENTA PÚBLICA CONSOLIDADA  
ORGANISMOS AUTÓNOMOS  
ENERO - MARZO

2020





# CDHM

## Introducción

CUENTA PÚBLICA  
COMISIÓN DE DERECHOS HUMANOS DEL ESTADO DE MORELOS  
ENERO - MARZO

2020





## Comisión de Derechos Humanos del Estado de Morelos

### Introducción

La Comisión de Derechos humanos del Estado de Morelos es un organismo público autónomo creado el 22 de julio de 1992, mediante decreto número 3597, publicado en el Periódico Oficial “Tierra y Libertad” del Estado de Morelos; en la cual se le dotó de personalidad jurídica y patrimonio propio con el objeto de independizarla jerárquicamente de los tres poderes del Estado. Actualmente cuenta con un Presidente y un Consejo Consultivo, teniendo como responsabilidad la protección, defensa, promoción y divulgación de los Derechos Fundamentales de cada individuo, debiendo también cumplir con la rendición de cuentas ante la sociedad y de esta manera informar de forma congruente con el objetivo para lo cual fue creada.

En cuanto a su validez espacial, abarca a todo el territorio que conforma el Estado de Morelos; en cuanto a su validez personal, señala a todos y cada uno de los individuos que se encuentren en territorio estatal, sin distinción de ningún tipo, se descarta cualquier tipo de residencia o calidad migratoria.

Para garantizar la plena autonomía del Organismo Público defensor de los Derechos Humanos y para cumplir plenamente los fines previstos en su Ley, el Organismo podrá allegarse recursos materiales, económicos y financieros, tanto de instancias nacionales como internacionales, así como de la iniciativa privada que tenga un origen lícito. Aunado a lo anterior la información financiera que aquí refleja es de manera oportuna y objetiva y con la finalidad de que pueda ser de ayuda en la consulta de cada uno de los documentos presentados. A la fecha, a esta Comisión se le asignó un presupuesto de \$15,803,000.00 (Quince millones ochocientos tres mil pesos 00/100 M.N.), mismos que fueron destinados





## **Comisión de Derechos Humanos del Estado de Morelos**

de acuerdo a los lineamientos de austeridad y buen gobierno para dar cumplimiento a los compromisos adquiridos con la sociedad Morelense; así como a todos y a cada uno de los Municipios con los que cuenta, dando atención a través de sus Visitaduría Regionales ubicadas en el municipio de Cuautla, Jojutla y el Cereso de Atlacholoaya, incluyendo su oficina sede en la Ciudad de Cuernavaca.

Los programas que este organismo maneja durante el presente ejercicio 2020, son de vital importancia para la atención de la sociedad ya que se atienden programas tales como atención a víctimas, jornaleros agrícolas, agravio a periodistas, alcoholímetros, prevención de la violencia de género, supervisión del sistema penitenciario y programas de prevención manejados en la unidad de capacitación, todo esto en función con el presupuesto que se ha destinado en proporción racional.

### **I.1 Objeto.**

De conformidad con lo establecido por el artículo 23-B de la Constitución Política del Estado Libre y Soberano de Morelos, la Comisión de Derechos Humanos del Estado de Morelos es un Organismo Público, con autonomía de gestión y de presupuesto, dotada de personalidad jurídica y patrimonio propio y cuyo objeto y razón de ser lo constituye la observancia, promoción, estudio, divulgación y protección de los Derechos Humanos, así como la consolidación de una cultura de reconocimiento y respeto a los Derechos Humanos y Fundamentales contenidos en el orden Jurídico Mexicano; en las garantías individuales y sociales establecidas en la Constitución Política de los Estados Unidos Mexicanos, así como de aquellos contenidos en instrumentos jurídicos internacionales que habiendo sido suscritos y ratificados por el Estado Mexicano son reconocidos y asegurados en los términos del artículo 2 de la Constitución Política del Estado Libre y Soberano de Morelos, así como



## **Comisión de Derechos Humanos del Estado de Morelos**

la recepción de quejas y emisión de recomendaciones derivadas de las violaciones a los mencionados derechos.

### **I.2. Ejercicio Fiscal.**

La Comisión de Derechos Humanos del Estado de Morelos, inicia su ejercicio fiscal el día 01 de enero y da por concluido su cierre al 31 de Diciembre de cada año.

### **I.3. Régimen Jurídico.**

- Constitución Política de los Estados Unidos Mexicanos;
- Constitución Política del Estado Libre y Soberano de Morelos;
- Ley General de Contabilidad Gubernamental;
- Ley del Impuesto sobre la Renta;
- Ley Federal de Presupuesto y Responsabilidad Hacendaria;
- Ley Orgánica de la Administración Pública Federal;
- Ley de la Comisión de Derechos Humanos del Estado de Morelos
- Ley de Presupuesto, Contabilidad y Gasto Público del Estado de Morelos;
- Ley Orgánica de la Administración Pública del Estado de Morelos; y todas aquellas que se adecuen al buen funcionamiento y regulación de las normas contables administrativas vigentes y aplicables para el Estado de Morelos.



## **Comisión de Derechos Humanos del Estado de Morelos**

### **I.4. Consideraciones Fiscales:**

El régimen fiscal en el cual se encuentra registrada la Comisión de Derechos Humanos del Estado de Morelos, es el de personas morales sin fines de lucro, teniendo como Registro Federal de Contribuyentes CDH 920722QPA, según la normativa vigente así como las atribuciones fiscales y de retenciones que se establezcan en la miscelánea respectiva al ejercicio corriente.

### **I.5. Bases de preparación de los Estados Financieros.**

Con fundamento en la Ley General de Contabilidad Gubernamental y los procesos de Armonización Contable, es responsabilidad de los entes públicos emitir Los Estados Financieros a partir del ejercicio fiscal del 2010, de acuerdo a las normas establecidas por Consejo Nacional de Armonización Contable (CONAC) siendo que dicha información de la contabilidad se sujeta a criterios de utilidad, confiabilidad, relevancia, comprensibilidad y comparación, así como a otros atributos asociados a cada uno de ellos, como oportunidad, veracidad, representatividad, objetividad, suficiencia, posibilidad de predicción relativa, con la finalidad de cumplir lo establecido en la Ley de Contabilidad Gubernamental determina.

### **I.6. Políticas de Contabilidad Significativa:**

Las principales políticas contables de la comisión de Derechos Humanos del Estado de Morelos se resumen a continuación:



**CDHM**

**Comisión de Derechos Humanos del Estado de Morelos**

La expresión de los estados financieros al 31 de marzo del 2020, se encuentran valorados en pesos históricos y no reconocen los efectos de la inflación en nuestra información financiera, en tanto la CONAC no emita la norma conducente.

La información se elabora conforme a las normas, criterios y principios técnicos emitidos por la CONAC y las disposiciones aplicables.

Para la clasificación y registro de las operaciones presupuestarias y contables se alinea el clasificador por Objeto del Gasto, Clasificador por Tipo de Gasto, Clasificador Funcional del Gasto y Clasificador por Rubro de Ingresos emitidos por la Secretaria de Finanzas del Gobierno del Estado de Morelos, armonizado al Plan de cuentas emitido por la CONAC.





# CDHM

## Información Contable

CUENTA PÚBLICA  
COMISIÓN DE DERECHOS HUMANOS DEL ESTADO DE MORELOS  
ENERO - MARZO

2020



Concepto	2020	2019	2020	2019
<b>INGRESOS Y OTROS BENEFICIOS</b>				
<i>Ingresos de la Gestión</i>				
Impuestos	-	3,252	3,028,525	2,962,401
Cuotas y Aportaciones de Seguridad Social	-	-	2,195,691	2,046,743
Contribuciones de Mejoras	-	-	146,892	512,026
Derechos	-	-	685,942	403,632
Productos	-	-	-	-
Aprovechamientos	-	3,252	458,364	416,257
Ingresos por Venta de Bienes y Prestación de Servicios	-	-	-	-
<i>Participaciones, Aportaciones, Convenios, Incentivos Derivados de la Colaboración Fiscal, Fondos Distintos de Aportaciones, Transferencias, Asignaciones, Subsidios y Subvenciones, y Pensiones y Jubilaciones</i>	3,370,346	2,513,993	458,364	416,257
Participaciones, Aportaciones, Convenios, Incentivos Derivados de la Colaboración Fiscal y Fondos Distintos de Aportaciones	-	-	-	-
Transferencias, Asignaciones, Subsidios y Subvenciones, y Pensiones y Jubilaciones	3,370,346	2,513,993	-	-
<b>Otros Ingresos y Beneficios</b>				
Ingresos Financieros	-	-	-	-
Incremento por Variación de Inventarios	-	-	-	-
Disminución del Exceso de Estimaciones por Pérdida o Deterioro u Obsolescencia	-	-	-	-
Disminución del Exceso de Provisiones	-	-	-	-
Otros Ingresos y Beneficios Varios	-	-	-	-
<b>Total de Ingresos y Otros Beneficios</b>	<b>3,370,346</b>	<b>2,517,245</b>	<b>48,451</b>	<b>30,108</b>
<i>Otros Gastos y Pérdidas Extraordinarias</i>				
Estimaciones, Depreciaciones, Deterioros, Obsolescencia y Amortizaciones	-	-	48,451	30,108
Provisiones	-	-	-	-
Disminución de Inventarios	-	-	-	-
Aumento por Insuficiencia de Estimaciones por Pérdida o Deterioro u Obsolescencia	-	-	-	-
Aumento por Insuficiencia de Provisiones	-	-	-	-
Otros Gastos	-	-	-	-
<b>Inversión Pública</b>				
Inversión Pública no Capitalizable	-	-	-	-
<b>Total de Gastos y Otras Pérdidas</b>	<b>3,535,340</b>	<b>3,408,766</b>	<b>3,535,340</b>	<b>3,408,766</b>
<b>Resultados del Ejercicio (Ahorro/Desahorro)</b>	<b>(164,994)</b>	<b>(891,521)</b>	<b>(164,994)</b>	<b>(891,521)</b>

Bajo protesta de decir verdad declaramos que los Estados Financieros y sus Notas son razonablemente correctos y responsabilidad del emisor.



CONCEPTO	Año		CONCEPTO	Año	
	2020	2019		2020	2019
<b>ACTIVO</b>			<b>PASIVO</b>		
<b>Activo Circulante</b>			<b>Pasivo Circulante</b>		
Efectivo y Equivalentes	2,993,026	4,194,177	Cuentas por Pagar a Corto Plazo	604,206	505,578
Derechos a Recibir Efectivo o Equivalentes	1,310,764	708,418	Documentos por Pagar a Corto Plazo	-	-
Derechos a Recibir Bienes o Servicios	33,749	32,548	Porción a Corto Plazo de la Deuda Pública a Largo Plazo	-	-
Inventarios	-	-	Títulos y Valores a Corto Plazo	-	-
Almacenes	-	-	Pasivos Diferidos a Corto Plazo	-	-
Estimación por Pérdida o Deterioro de Activos Circulantes	-	-	Fondos y Bienes de Terceros en Garantía y/o Administración a Corto Plazo	-	-
Otros Activos Circulantes	-	-	Provisiones a Corto Plazo	-	-
<b>Total de Activos Circulantes</b>	<b>4,337,539</b>	<b>4,935,143</b>	<b>Total de Pasivos Circulantes</b>	<b>604,206</b>	<b>505,578</b>
<b>Activo No Circulante</b>			<b>Pasivo No Circulante</b>		
Inversiones Financieras a Largo Plazo	-	-	Cuentas por Pagar a Largo Plazo	-	-
Derechos a Recibir Efectivo o Equivalentes a Largo Plazo	-	-	Documentos por Pagar a Largo Plazo	-	-
Bienes inmuebles, Infraestructura y Construcciones en Proceso	-	-	Deuda Pública a Largo Plazo	-	-
Bienes Muebles	3,070,951	2,479,575	Pasivos Diferidos a Largo Plazo	-	-
Activos Intangibles	22,600	10,000	Fondos y Bienes de Terceros en Garantía y/o en Administración a Largo Plazo	-	-
Depreciación, Deterioro y Amortización Acumulada de Bienes	(296,465)	(142,877)	Provisiones a Largo Plazo	-	-
Activos Diferidos	72,809	37,809	<b>Total de Pasivos No Circulantes</b>	<b>-</b>	<b>-</b>
Estimación por Pérdida o Deterioro de Activos no Circulantes	-	-	<b>Total del Pasivo</b>	<b>604,206</b>	<b>505,578</b>
Otros Activos no Circulantes	-	-	<b>HACIENDA PÚBLICA / PATRIMONIO</b>		
<b>Total de Activos No Circulantes</b>	<b>2,869,895</b>	<b>2,384,507</b>	<b>Hacienda Pública / Patrimonio Contribuido</b>	<b>2,340,328</b>	<b>2,340,328</b>
<b>Total del Activo</b>	<b>7,207,434</b>	<b>7,319,650</b>	Aportaciones	-	-
			Donaciones de Capital	-	-
			Actualización de la Hacienda Pública / Patrimonio	2,340,328	2,340,328
			<b>Hacienda Pública / Patrimonio Generado</b>	<b>4,262,900</b>	<b>4,473,744</b>
			Resultados del Ejercicio (Ahorro / Desahorro)	(164,994)	(891,521)
			Resultados de Ejercicios Anteriores	4,427,894	5,365,265
			Revalúos	-	-
			Reservas	-	-
			Rectificaciones de Resultados de Ejercicios Anteriores	-	-
			<b>Exceso o Insuficiencia en la Actualización de la Hacienda Pública / Patrimonio</b>	<b>-</b>	<b>-</b>
			Resultado por Posición Monetaria	-	-
			Resultado por Tenencia de Activos no Monetarios	-	-
			<b>Total Hacienda Pública / Patrimonio</b>	<b>6,603,228</b>	<b>6,814,072</b>
			<b>Total del Pasivo y Hacienda Pública / Patrimonio</b>	<b>7,207,434</b>	<b>7,319,650</b>

Bajo protesta de decir verdad declaramos que los Estados Financieros y sus Notas son razonablemente correctos y responsabilidad del emisor.

CONCEPTO	31 de marzo 2020	31 de diciembre 2019	CONCEPTO	31 de marzo 2020	31 de diciembre 2019
<b>ACTIVO</b>			<b>PASIVO</b>		
<b>Activo Circulante</b>			<b>Pasivo Circulante</b>		
Efectivo y Equivalentes	2,993,026	3,724,451	Cuentas por Pagar a Corto Plazo	604,206	612,779
Efectivo	-	-	Servicios Personales por Pagar a Corto Plazo	320,283	320,283
Bancos/Tesorería	2,993,026	3,724,451	Proveedores por Pagar a Corto Plazo	34,859	44,139
Bancos/Dependencias y Otros	-	-	Contratistas por Obras Públicas por Pagar a Corto Plazo	-	-
Inversiones Temporales (Hasta 3 meses)	-	-	Participaciones y Aportaciones por Pagar a Corto Plazo	-	-
Fondos con Afectación Específica	-	-	Transferencias Otorgadas por Pagar a Corto Plazo	1,866	-
Depósitos de Fondos de Terceros en Garantía y/o Admón.	-	-	Int., Comisiones y Otros Gastos de la Deuda Púb. por Pagar a Corto Plazo	-	-
Otros Efectivos y Equivalentes	-	-	Retenciones y Contribuciones por Pagar a Corto Plazo	85,700	229,019
			Devoluciones de la Ley de Ingresos por Pagar a Corto Plazo	-	-
Derechos a Recibir Efectivo o Equivalentes	1,310,764	704,455	Otras Cuentas por Pagar a Corto Plazo	161,498	19,338
Inversiones Financieras de Corto Plazo	-	-			
Cuentas por Cobrar a Corto Plazo	1,298,192	700,010	Documentos por Pagar a Corto Plazo	-	-
Deudores Diversos por Cobrar a Corto Plazo	12,572	4,445	Documentos Comerciales por Pagar a Corto Plazo	-	-
Ingresos por Recuperar a Corto Plazo	-	-	Documentos con Contratistas por Obras Púb. por Pagar a Corto Plazo	-	-
Deudores por Anticipos de la Tesorería a Corto Plazo	-	-	Otros Documentos por Pagar a Corto Plazo	-	-
Préstamos Otorgados a Corto Plazo	-	-			
Otros Derechos a Recibir Efectivo o Equiv. a Corto Plazo	-	-	Porción a Corto Plazo de la Deuda Pública a Largo Plazo	-	-
			Porción a Corto Plazo de la Deuda Pública	-	-
Derechos a Recibir Bienes o Servicios	33,749	33,749	Porción a Corto Plazo de Arrendamiento Financiero	-	-
Ant. a Proveedores por Adq. de Bienes y Prest. de Serv. a Corto Plazo	33,749	33,749			
Ant. a Proveedores por Adq. de Bienes Inm. y Muebles a Corto Plazo	-	-	Títulos y Valores a Corto Plazo	-	-
Ant. a Proveedores por Adq. de Bienes Intangibles a Corto Plazo	-	-			
Anticipo a Contratistas por Obras Públicas a Corto Plazo	-	-	Pasivos Diferidos a Corto Plazo	-	-
Otros Derechos a Recibir Bienes o Servicios a Corto Plazo	-	-	Ingresos Cobrados por Adelantado a Corto Plazo	-	-
			Intereses Cobrados por Adelantado a Corto Plazo	-	-
Inventarios	-	-	Otros Pasivos Diferidos a Corto Plazo	-	-
Inventario de Mercancías para Venta	-	-			
Inventario de Mercancías Terminadas	-	-	Fondos y Bienes de Terceros en Garantía y/o Admón. a C. P.	-	-
Inventario de Mercancías en Proceso de Elaboración	-	-	Fondos en Garantía a Corto Plazo	-	-
Inventario de Materias Primas, Mat. y Suministros para Producción	-	-	Fondos en Administración a Corto Plazo	-	-
Bienes en Tránsito	-	-	Fondos Contingentes a Corto Plazo	-	-
			Fondos de Fideicomisos, Mandatos y Contratos Análogos a Corto Plazo	-	-
Almacenes	-	-	Otros Fondos de Terceros en Garantía y/o Administración a Corto Plazo	-	-
			Valores y Bienes en Garantía a Corto Plazo	-	-
Estimación por Pérdida o Deterioro de Activos Circulantes	-	-			
Est. para Ctas. Incobrables por Derechos a Recibir Efectivo o Equiv.	-	-	Provisiones a Corto Plazo	-	-
Estimación por Deterioro de Inventarios	-	-	Provisión para Demandas y Juicios a Corto Plazo	-	-
			Provisión para Contingencias a Corto Plazo	-	-
Otros Activos Circulantes	-	-	Otras Provisiones a Corto Plazo	-	-
Valores en Garantía	-	-			
Bienes en Garantía (excluye depósitos de fondos)	-	-	Otros Pasivos a Corto Plazo	-	-
Bienes Deriv. de Embargos, Decom., Aseguramientos y Dación en Pago	-	-	Ingresos por Clasificar	-	-
Adquisición con Fondos de Terceros	-	-	Recaudación por Participar	-	-
			Otros Pasivos Circulantes	-	-
<b>Total de Activos Circulantes</b>	<b>4,337,539</b>	<b>4,462,655</b>	<b>Total de Pasivos Circulantes</b>	<b>604,206</b>	<b>612,779</b>

CONCEPTO	31 de marzo 2020	31 de diciembre 2019	CONCEPTO	31 de marzo 2020	31 de diciembre 2019
<b>Activo No Circulante</b>			<b>Pasivo No Circulante</b>		
Inversiones Financieras a Largo Plazo	-	-	Cuentas por Pagar a Largo Plazo	-	-
Derechos a Recibir Efectivo o Equivalentes a Largo Plazo	-	-	Documentos por Pagar a Largo Plazo	-	-
Bienes Inmuebles, Infraestructura y Const. en Proceso	-	-	Deuda Pública a Largo Plazo	-	-
Bienes Muebles	3,070,951	3,070,951	Pasivos Diferidos a Largo Plazo	-	-
Activos Intangibles	22,600	22,600	Fdos. y Bienes de Terceros en Garantía y/o en Admón. a L.P.	-	-
Depreciación, Deterioro y Amortización Acumulada de Bienes	(296,465)	(248,014)	Provisiones a Largo Plazo	-	-
Activos Diferidos	72,809	72,809	<b>Total de Pasivos No Circulantes</b>	-	-
Estimación por Pérdida o Deterioro de Activos no Circulantes	-	-	<b>Total del Pasivo</b>	<b>604,206</b>	<b>612,779</b>
Otros Activos no Circulantes	-	-			
<b>Total de Activos No Circulantes</b>	<b>2,869,895</b>	<b>2,918,346</b>	<b>HACIENDA PÚBLICA / PATRIMONIO</b>		
<b>Total del Activo</b>	<b>7,207,434</b>	<b>7,381,001</b>	<b>Hacienda Pública / Patrimonio Contribuido</b>	<b>2,340,328</b>	<b>2,340,328</b>
			Aportaciones	-	-
			Donaciones de Capital	-	-
			Actualización de la Hacienda Pública / Patrimonio	2,340,328	2,340,328
			<b>Hacienda Pública / Patrimonio Generado</b>	<b>4,262,900</b>	<b>4,427,894</b>
			Resultados del Ejercicio (Ahorro / Desahorro)	(164,994)	(937,371)
			Resultados de Ejercicios Anteriores	4,427,894	5,365,265
			Revaluos	-	-
			Reservas	-	-
			Rectificaciones de Resultados de Ejercicios Anteriores	-	-
			<b>Exceso o Insuficiencia en la Actualización de la Hacienda Pública / Patrimonio</b>	<b>-</b>	<b>-</b>
			Resultado por Posición Monetaria	-	-
			Resultado por Tenencia de Activos no Monetarios	-	-
			<b>Total Hacienda Pública / Patrimonio</b>	<b>6,603,228</b>	<b>6,768,222</b>
			<b>Total del Pasivo y Hacienda Pública / Patrimonio</b>	<b>7,207,434</b>	<b>7,381,001</b>

Bajo protesta de decir verdad declaramos que los Estados Financieros y sus Notas son razonablemente correctos y responsabilidad del emisor.

Concepto	Origen	Aplicación	Concepto	Origen	Aplicación
<b>ACTIVO</b>		<b>606,309</b>	<b>PASIVO</b>		<b>8,573</b>
<i>Activo Circulante</i>	<b>779,876</b>	<b>606,309</b>	<i>Pasivo Circulante</i>		<b>8,573</b>
Efectivo y Equivalentes	731,425	-	Cuentas por Pagar a Corto Plazo		8,573
Derechos a Recibir Efectivo o Equivalentes	-	606,309	Documentos por Pagar a Corto Plazo		-
Derechos a Recibir Bienes o Servicios	-	-	Porción a Corto Plazo de la Deuda Pública a Largo Plazo		-
Inventarios	-	-	Títulos y Valores a Corto Plazo		-
Almacenes	-	-	Pasivos Diferidos a Corto Plazo		-
Estimación por Pérdida o Deterioro de Activos Circulantes	-	-	Fdos. y Bienes de Terceros en Garantía y/o Admón. a C. P.		-
Otros Activos Circulantes	-	-	Provisiones a Corto Plazo		-
<i>Activo No Circulante</i>	<b>48,451</b>	-	Otros Pasivos a Corto Plazo		-
Inversiones Financieras a Largo Plazo	-	-	<i>Pasivo No Circulante</i>		-
Derechos a Recibir Efectivo o Equivalentes a Largo Plazo	-	-	Cuentas por Pagar a Largo Plazo		-
Bienes Inmuebles, Infraestructura y Constr. en Proceso	-	-	Documentos por Pagar a Largo Plazo		-
Bienes Muebles	-	-	Deuda Pública a Largo Plazo		-
Activos Intangibles	-	-	Pasivos Diferidos a Largo Plazo		-
Depreciación, Deterioro y Amort. Acumulada de Bienes	48,451	-	Fdos. y Bienes de Terceros en Garantía y/o Admón. a L. P.		-
Activos Diferidos	-	-	Provisiones a Largo Plazo		-
Est. por Pérdida o Deterioro de Activos no Circulantes	-	-	<b>HACIENDA PÚBLICA / PATRIMONIO</b>	<b>772,377</b>	<b>937,371</b>
Otros Activos no Circulantes	-	-	<i>Hacienda Pública / Patrimonio Contribuido</i>		-
			Aportaciones		-
			Donaciones de Capital		-
			Actualización de la Hacienda Pública / Patrimonio		-
			<b>Hacienda Pública / Patrimonio Generado</b>	<b>772,377</b>	<b>937,371</b>
			Resultados del Ejercicio (Ahorro / Desahorro)	772,377	-
			Resultados de Ejercicios Anteriores		937,371
			Revalúos		-
			Reservas		-
			Rectificaciones de Resultados de Ejercicios Anteriores		-
			<b>Exceso o Insuficiencia en la Actualización de la Hacienda Pública / Patrimonio</b>		-
			Resultado por Posición Monetaria		-
			Resultado por Tenencia de Activos no Monetarios		-

Bajo protesta de decir verdad declaramos que los Estados Financieros y sus Notas son razonablemente correctos y responsabilidad del emisor.

Comisión de Derechos Humanos del Estado de Morelos  
Estado Analítico del Activo  
Del 1 de enero al 31 de marzo de 2020  
(Pesos)



Concepto	Saldo Inicial 1	Cargos del Periodo 2	Abonos del Periodo 3	Saldo Final 4 = (1 + 2 - 3)	Variación del Periodo (4 - 1)
<b>ACTIVO</b>	<b>7,381,001</b>	<b>6,777,977</b>	<b>6,951,544</b>	<b>7,207,434</b>	<b>(173,567)</b>
<i>Activo Circulante</i>	<i>4,462,655</i>	<i>6,777,977</i>	<i>6,903,093</i>	<i>4,337,539</i>	<i>(125,116)</i>
Efectivo y Equivalentes	3,724,451	2,781,159	3,512,584	2,993,026	(731,425)
Derechos a Recibir Efectivo o Equivalentes	704,455	3,996,818	3,390,509	1,310,764	606,309
Derechos a Recibir Bienes o Servicios	33,749	-	-	33,749	-
Inventarios	-	-	-	-	-
Almacenes	-	-	-	-	-
Estimación por Pérdida o Deterioro de Activos Circulantes	-	-	-	-	-
Otros Activos Circulantes	-	-	-	-	-
<b>Activo No Circulante</b>	<b>2,918,346</b>	<b>-</b>	<b>48,451</b>	<b>2,869,895</b>	<b>(48,451)</b>
Inversiones Financieras a Largo Plazo	-	-	-	-	-
Derechos a Recibir Efectivo o Equivalentes a Largo Plazo	-	-	-	-	-
Bienes Inmuebles, Infraestructura y Constr. en Proceso	-	-	-	-	-
Bienes Muebles	3,070,951	-	-	3,070,951	-
Activos Intangibles	22,600	-	-	22,600	-
Depreciación, Deterioro y Amort. Acumulada de Bienes	(248,014)	-	48,451	(296,465)	(48,451)
Activos Diferidos	72,809	-	-	72,809	-
Est. por Pérdida o Deterioro de Activos no Circulantes	-	-	-	-	-
Otros Activos no Circulantes	-	-	-	-	-

Bajo protesta de decir verdad declaramos que los Estados Financieros y sus Notas son razonablemente correctos y responsabilidad del emisor.



Comisión de Derechos Humanos del Estado de Morelos  
Estado Analítico de la Deuda y Otros Pasivos  
Del 1 de enero al 31 de marzo de 2020  
(Pesos)



Denominación de las Deudas	Moneda de Contratación	Institución o País Acreedor	Saldo Inicial del Periodo	Saldo Final del Periodo
<b>DEUDA PÚBLICA</b>				
<b>Corto Plazo</b>				
<b>Deuda Interna</b>	Pesos		-	-
Instituciones de Crédito			-	-
Títulos y Valores			-	-
Arrendamientos Financieros			-	-
<b>Deuda Externa</b>	Pesos		-	-
Organismos Financieros Internacionales			-	-
Deuda Bilateral			-	-
Títulos y Valores			-	-
Arrendamientos Financieros			-	-
<b>Subtotal a Corto Plazo</b>			-	-
<b>Largo Plazo</b>				
<b>Deuda Interna</b>	Pesos		-	-
Instituciones de Crédito			-	-
Títulos y Valores			-	-
Arrendamientos Financieros			-	-
<b>Deuda Externa</b>	Pesos		-	-
Organismos Financieros Internacionales			-	-
Deuda Bilateral			-	-
Títulos y Valores			-	-
Arrendamientos Financieros			-	-
<b>Subtotal a Largo Plazo</b>			-	-
Otros Pasivos			612,779	604,206
<b>Total Deuda y Otros Pasivos</b>			<b>612,779</b>	<b>604,206</b>

Bajo protesta de decir verdad declaramos que los Estados Financieros y sus Notas son razonablemente correctos y responsabilidad del emisor.



Comisión de Derechos Humanos del Estado de Morelos  
Informe Analítico de la Deuda Pública y Otros Pasivos - LDF  
Del 1 de enero al 31 de marzo de 2020  
(Pesos)



Denominación de la Deuda Pública y Otros Pasivos	Saldo al 31 de Diciembre de 2019	Disposiciones del Periodo	Amortizaciones del Periodo	Revaluaciones, Reclasificaciones y Otros Ajustes	Saldo Final del Periodo	Pago de Intereses del Periodo	Pago de Comisiones y demás costos asociados durante el Periodo
<b>Deuda Pública</b>	-	-	-	-	-	-	-
<i>Corto Plazo</i>	-	-	-	-	-	-	-
<i>Instituciones de Crédito</i>	-	-	-	-	-	-	-
<i>Titulos y Valores</i>	-	-	-	-	-	-	-
<i>Arrendamientos Financieros</i>	-	-	-	-	-	-	-
<i>Largo Plazo</i>	-	-	-	-	-	-	-
<i>Instituciones de Crédito</i>	-	-	-	-	-	-	-
<i>Titulos y Valores</i>	-	-	-	-	-	-	-
<i>Arrendamientos Financieros</i>	-	-	-	-	-	-	-
<b>Otros Pasivos</b>	<b>612,779</b>	-	-	-	<b>604,206</b>	-	-
<b>Total de la Deuda Pública y Otros Pasivos</b>	<b>612,779</b>	-	-	-	<b>604,206</b>	-	-
<b>Deuda Contingente<sup>1</sup> (Informativo)</b>							
Deuda Contingente 1	-	-	-	-	-	-	-
Deuda Contingente 2	-	-	-	-	-	-	-
Deuda Contingente xx	-	-	-	-	-	-	-
<b>Valor de Instrumentos Bono Cupón Cero<sup>2</sup></b>							
Instrumento Bono Cupón Cero 1	-	-	-	-	-	-	-
Instrumento Bono Cupón Cero 2	-	-	-	-	-	-	-
Instrumento Bono Cupón Cero 3	-	-	-	-	-	-	-

1 Se refiere a cualquier Financiamiento sin fuente o garantía de pago definida, que sea asumida de manera solidaria o subsidiaria por las Entidades Federativas con sus Municipios, organismos descentralizados y empresas de participación estatal mayoritaria y fideicomisos, locales o municipales, y por los Municipios con sus respectivos organismos descentralizados y empresas de participación municipal mayoritaria.

2 Se refiere al valor del Bono Cupón Cero que respalda el pago de los créditos asociados al mismo (Activo).

Obligaciones a Corto Plazo	Monto Contratado	Plazo Pactado	Tasa de Interés	Comisiones y Costos Relacionados	Tasa Efectiva
<b>Obligaciones a Corto Plazo (Informativo)</b>					
Crédito 1	-	-	-	-	-
Crédito 2	-	-	-	-	-
Crédito xx	-	-	-	-	-

Bajo protesta de decir verdad declaramos que los Estados Financieros y sus Notas son razonablemente correctos y responsabilidad del emisor.

Denominación de las Obligaciones Diferentes de Financiamiento	Fecha del Contrato	Fecha de inicio de operación del proyecto	Fecha de vencimiento	Monto de la inversión pactado	Plazo pactado	Monto promedio mensual del pago de la contraprestación	Monto promedio mensual del pago correspondiente al pago de inversión	Monto pagado de la inversión al 31 de marzo de 2020	Monto pagado de la inversión actualizado al 31 de marzo de 2020	Saldo pendiente por pagar de la inversión al 31 de marzo de 2020
<b>Asociaciones Público Privadas (APP's)</b>				-		-	-	-	-	-
APP 1				-		-	-	-	-	-
APP 2				-		-	-	-	-	-
APP 3				-		-	-	-	-	-
APP xx				-		-	-	-	-	-
<b>Otros Instrumentos</b>										
Otro Instrumento 1				-		-	-	-	-	-
Otro Instrumento 2				-		-	-	-	-	-
Otro Instrumento 3				-		-	-	-	-	-
Otro Instrumento xx				-		-	-	-	-	-
<b>Total de Obligaciones Diferentes de Financiamiento</b>				-		-	-	-	-	-

NO APLICA

Bajo protesta de decir verdad declaramos que los Estados Financieros y sus Notas son razonablemente correctos y responsabilidad del emisor.



Concepto	Hacienda Pública/ Patrimonio Contribuido	Hacienda Pública/ Patrimonio Generado de Ejercicios Anteriores	Hacienda Pública/ Patrimonio Generado del Ejercicio	Exceso o Insuficiencia en la Actualización de la Hacienda Pública / Patrimonio	TOTAL
<b>Hacienda Pública / Patrimonio Contribuido Neto de 2019</b>	<b>2,340,328</b>	-	-	-	<b>2,340,328</b>
Aportaciones	-	-	-	-	-
Donaciones de Capital	-	-	-	-	-
Actualización de la Hacienda Pública / Patrimonio	2,340,328	-	-	-	2,340,328
<b>Hacienda Pública / Patrimonio Generado Neto de 2019</b>	-	<b>5,365,265</b>	<b>(937,371)</b>	-	<b>4,427,894</b>
Resultados del Ejercicio (Ahorro / Desahorro)	-	-	(937,371)	-	(937,371)
Resultados de Ejercicios Anteriores	-	5,365,265	-	-	5,365,265
Revalúos	-	-	-	-	-
Reservas	-	-	-	-	-
Rectificaciones de Resultados de Ejercicios Anteriores	-	-	-	-	-
<b>Exceso o Insuficiencia en la Actualización de la Hacienda Pública / Patrimonio Neto de 2019</b>	-	-	-	-	-
Resultado por Posición Monetaria	-	-	-	-	-
Resultado por Tenencia de Activos no Monetarios	-	-	-	-	-
<b>Hacienda Pública / Patrimonio Neto Final de 2019</b>	<b>2,340,328</b>	<b>5,365,265</b>	<b>(937,371)</b>	-	<b>6,768,222</b>
<b>Cambios en la Hacienda Pública / Patrimonio Contribuido Neto de 2020</b>	-	-	-	-	-
Aportaciones	-	-	-	-	-
Donaciones de Capital	-	-	-	-	-
Actualización de la Hacienda Pública / Patrimonio	-	-	-	-	-
<b>Variaciones de la Hacienda Pública / Patrimonio Generado Neto de 2020</b>	-	<b>(937,371)</b>	<b>772,377</b>	-	<b>(164,994)</b>
Resultados del Ejercicio (Ahorro / Desahorro)	-	-	(164,994)	-	(164,994)
Resultados de Ejercicios Anteriores	-	(937,371)	937,371	-	-
Revalúos	-	-	-	-	-
Reservas	-	-	-	-	-
Rectificaciones de Resultados de Ejercicios Anteriores	-	-	-	-	-
<b>Cambios en el Exceso o Insuficiencia en la Actualización de la Hacienda Pública / Patrimonio Neto de 2020</b>	-	-	-	-	-
Resultado por Posición Monetaria	-	-	-	-	-
Resultado por Tenencia de Activos no Monetarios	-	-	-	-	-
<b>Hacienda Pública / Patrimonio Neto Final de 2020</b>	<b>2,340,328</b>	<b>4,427,894</b>	<b>(164,994)</b>	-	<b>6,603,222</b>

Bajo protesta de decir verdad declaramos que los Estados Financieros y sus Notas son razonablemente correctos y responsabilidad del emisor.

Concepto	2020	2019	Concepto	2020	2019
<b>Flujos de Efectivo de las Actividades de Operación</b>					
<b>Origen</b>			<b>Flujos de Efectivo de las Actividades de Inversión</b>		
Impuestos	3,370,346	2,517,245	Origen	-	-
Cuotas y Aportaciones de Seguridad Social	-	-	Bienes Inmuebles, Infraestructura y Construcciones en Proceso	-	-
Contribuciones de Mejoras	-	-	Bienes Muebles	-	-
Derechos	-	-	Otros Orígenes de Inversión	-	-
Productos	-	3,252	<b>Aplicación</b>		
Aprovechamientos	-	-	Bienes Inmuebles, Infraestructura y Construcciones en Proceso	-	-
Ingresos por Venta de Bienes y Prestación de Servicios	-	-	Bienes Muebles	-	-
Participaciones, Aportaciones, Convenios, Incentivos Derivados de la Colaboración Fiscal y Fondos Distintos de Aportaciones	-	-	Otras Aplicaciones de Inversión	-	-
Transferencias, Asignaciones, Subsidios y Subvenciones, y Pensiones y Jubilaciones	3,370,346	2,513,993	<b>Flujos Netos de Efectivo por Actividades de Inversión</b>		
Otros Orígenes de Operación	-	-	<b>Flujo de Efectivo de las Actividades de Financiamiento</b>		
<b>Aplicación</b>			<b>Origen</b>		
Servicios Personales	4,101,771	3,235,348	Endeudamiento Neto	-	-
Materiales y Suministros	2,195,691	1,889,906	Interno	-	-
Servicios Generales	146,892	512,026	Externo	-	-
Transf. Internas y Asignaciones al Sector Público	685,942	403,632	Otros Orígenes de Financiamiento	-	-
Transferencias al resto del Sector Público	-	-	<b>Aplicación</b>		
Subsidios y Subvenciones	-	-	Servicios de la Deuda	-	-
Ayudas Sociales	-	-	Interno	-	-
Pensiones y Jubilaciones	458,364	416,257	Externo	-	-
Transf. a Fideicomisos, Mandatos y Contratos Análogos	-	-	Otras Aplicaciones de Financiamiento	-	-
Transferencias a la Seguridad Social	-	-	<b>Flujos Netos de Efectivo por Actividades de Financiamiento</b>		
Donativos	-	-	<b>Incremento/Disminución Neta en el Efectivo y Equivalentes al Efectivo</b>		
Transferencias al Exterior	-	-	Incremento/Disminución Neta en el Efectivo y Equivalentes al Efectivo	(731,425)	(718,103)
Participaciones	-	-	Efectivo y Equivalentes al Efectivo al Inicio del Ejercicio	3,724,451	4,912,280
Aportaciones	-	-	Efectivo y Equivalentes al Efectivo al Final del Ejercicio	2,993,026	4,194,177
Convenios	-	-			
Otras Aplicaciones de Operación	614,882	13,527			
<b>Flujos Netos de Efectivo por Actividades de Operación</b>	<b>(731,425)</b>	<b>(718,103)</b>			

Bajo protesta de decir verdad declaramos que los Estados Financieros y sus Notas son razonablemente correctos y responsabilidad del emisor.





**CDHM**

**Comisión de Derechos Humanos del Estado de Morelos**

**Informe de Pasivos Contingentes**

- No aplica por ser un organismo autónomo y no contar con presupuesto por obra pública.

Con el propósito de dar cumplimiento a los artículos 46 y 49 de la Ley General de Contabilidad Gubernamental, los entes públicos deberán acompañar notas a los estados financieros cuyos rubros así lo requieran teniendo presente los postulados de revelación suficiente e importancia relativa con la finalidad, que la información sea de mayor utilidad para los usuarios.

A continuación se presentan los tres tipos de notas que acompañan a los estados, a saber:

- a) Notas de desglose;
- b) Notas de memoria (cuentas de orden), y
- c) Notas de gestión administrativa.

a) NOTAS DE DESGLOSE

I) NOTAS AL ESTADO DE SITUACIÓN FINANCIERA

Activo

- Efectivo y Equivalentes

1. Se informará acerca de los fondos con afectación específica, el tipo y monto de los mismos; de las inversiones financieras se revelará su tipo y monto, su clasificación en corto y largo plazo separando aquellas que su vencimiento sea menor a 3 meses.

A continuación se relacionan las cuentas que integran el rubro de efectivo y equivalentes:

Concepto	2020	2019
BANCOS/TESORERÍA	\$ 2,993,026.51	\$ 4,194,177.14
INVERSIONES TEMPORALES (HASTA 3 MESES)	\$ .00	\$ .00
FONDOS CON AFECTACIÓN ESPECÍFICA	\$ .00	\$ .00
<b>Suma</b>	<b>\$ 2,993,026.51</b>	<b>\$ 4,194,177.14</b>

Bancos/Tesorería

Representa el monto de efectivo disponible propiedad de **ENTE/INSTITUTO**, en instituciones bancarias, su importe se integra por:

COMISIÓN DE DERECHOS HUMANOS DEL ESTADO DE MORELOS

NOTAS A LOS ESTADOS FINANCIEROS

Banco	Importe
BANORTE	\$ .00
BANCO DEL BAJIO	\$ 2,993,026.51
	\$ .00
<b>Suma \$</b>	<b>2,993,026.51</b>

**Inversiones Temporales**

Representa el monto de efectivo invertido por **ENTE/INSTITUTO**, la cual se efectúa a plazos que van de inversión a la vista hasta 90 días, su importe se integra por:

Banco	Importe
	\$ .00
	\$ .00
	\$ .00
	\$ .00
	\$ .00
<b>Suma \$</b>	<b>-</b>

**Fondos con Afectación Específica**

Representan el monto de los fondos con afectación específica que deben financiar determinados gastos o actividades.

Banco	Importe
	\$ .00
	\$ .00
<b>Suma \$</b>	<b>-</b>

• **Derechos a recibir Efectivo y Equivalentes y Bienes o Servicios a Recibir**

2. *Por tipo de contribución se informará el monto que se encuentre pendiente de cobro y por recuperar de hasta cinco ejercicios anteriores, asimismo se deberán considerar los montos sujetos a algún tipo de juicio con una antigüedad mayor a la señalada y la factibilidad de cobro.*

Concepto	2020	2019
CUENTAS POR COBRAR A CORTO PLAZO	\$ 1,298,191.71	\$ 700,009.71
DEUDORES DIVERSOS POR COBRAR A CORTO PLAZO	\$ 12,571.86	\$ 8,408.34
OTROS DERECHOS A RECIBIR EFECTIVO O EQUIVALENTES A CORTO	\$ .00	\$ .00
<b>Suma \$</b>	<b>1,310,763.57</b>	<b>708,418.05</b>

## NOTAS A LOS ESTADOS FINANCIEROS

**Deudores Diversos por Cobrar a Corto Plazo**

Representa el monto de los derechos de cobro a favor del ente público por gastos por comprobar, principalmente relacionados con viáticos.

**Otros Derechos a recibir Efectivo y Equivalentes a Corto Plazo**

Representan los derechos de cobro originados en el desarrollo de las actividades del ente público, de los cuales se espera recibir una contraprestación representada en recursos, bienes o servicios; en un plazo menor o igual a doce meses, no incluidos en las cuentas anteriores,

3. Se elaborará, de manera agrupada, los derechos a recibir efectivo y equivalentes, y bienes o servicios a recibir, (excepto cuentas por cobrar de contribuciones o fideicomisos que se encuentran dentro de inversiones financieras, participaciones y aportaciones de capital) en una desagregación por su vencimiento en días a 90, 180, menor o igual a 365 y mayor a 365. Adicionalmente, se informará de las características cualitativas relevantes que le afecten a estas cuentas.

- **Bienes Disponibles para su Transformación o Consumo (inventarios)**

4. Se clasificarán como bienes disponibles para su transformación aquéllos que se encuentren dentro de la cuenta Inventarios. Esta nota aplica para aquellos entes públicos que realicen algún proceso de transformación y/o elaboración de bienes. En la nota se informará del sistema de costo y método de valuación aplicados a los inventarios, así como la conveniencia de su aplicación dada la naturaleza de los mismos. Adicionalmente, se revelará el impacto en la información financiera por cambios en el método o sistema.

5. De la cuenta Almacén se informará acerca del método de valuación, así como la conveniencia de su aplicación. Adicionalmente, se revelará el impacto en la información financiera por cambios en el método.

- **Inversiones Financieras**

6. De la cuenta Inversiones financieras, que considera los fideicomisos, se informará de éstos los recursos asignados por tipo y monto, y características significativas que tengan o puedan tener alguna incidencia en las mismas.

7. Se informará de las inversiones financieras, los saldos de las participaciones y aportaciones de capital.

- **Bienes Muebles, Inmuebles e Intangibles**

8. Se informará de manera agrupada por cuenta, los rubros de Bienes Muebles e Inmuebles, el monto de la depreciación del ejercicio y la acumulada, el método de depreciación, tasas

COMISIÓN DE DERECHOS HUMANOS DEL ESTADO DE MORELOS

NOTAS A LOS ESTADOS FINANCIEROS

aplicadas y los criterios de aplicación de los mismos. Asimismo, se informará de las características significativas del estado en que se encuentren los activos.

9. Se informará de manera agrupada por cuenta, los rubros de activos intangibles y diferidos, su monto y naturaleza, amortización del ejercicio, amortización acumulada, tasa y método aplicados.

**Bienes Inmuebles, Infraestructura y Construcciones en Proceso**

Se integra de la siguiente manera:

Concepto	2020	2019
TERRENOS	\$ .00	\$ .00
OTROS BIENES INMUEBLES	\$ .00	\$ .00
<b>al BIENES INMUEBLES, INFRAESTRUCTURA Y CONSTRUCCIONES EN PROCESO</b>	<b>\$ -</b>	<b>\$ -</b>

**Bienes Muebles, Intangibles y Depreciaciones**

Se integran de la siguiente manera:

Concepto	2020	2019
MOBILIARIO Y EQUIPO DE ADMINISTRACIÓN	\$ 1,655,939.18	\$ 1,088,553.52
MOBILIARIO Y EQUIPO EDUCACIONAL Y RECREATIVO	\$ 23,990.46	\$ .00
Vehículos y Equipo de Transporte	\$ 1,361,221.02	\$ 1,361,221.02
MAQUINARIA, OTROS EQUIPOS Y HERRAMIENTAS	\$ 29,800.01	\$ 29,800.01
<b>Subtotal BIENES MUEBLES</b>	<b>\$ 3,070,950.67</b>	<b>\$ 2,479,574.55</b>
SOFTWARE	\$ 22,600.00	\$ 10,000.00
LICENCIAS	\$ .00	\$ .00
<b>Subtotal ACTIVOS INTANGIBLES</b>	<b>\$ 22,600.00</b>	<b>\$ 10,000.00</b>
DEPRECIACIÓN ACUMULADA DE BIENES MUEBLES	\$ 296,465.48	\$ 142,877.38
<b>CIÓN, DETERIORO Y AMORTIZACIÓN ACUMULADA DE BIENES</b>	<b>\$ 296,465.48</b>	<b>\$ 142,877.38</b>
<b>Suma</b>	<b>\$ 3,390,016.15</b>	<b>\$ 2,632,451.93</b>

**Activo Diferido**

Se integran de la siguiente manera:

Concepto	2020	2019
	\$ .00	\$ .00



NOTAS A LOS ESTADOS FINANCIEROS

- **Estimaciones y Deterioros**

**10.** Se informarán los criterios utilizados para la determinación de las estimaciones; por ejemplo: estimación de cuentas incobrables, estimación de inventarios, deterioro de activos biológicos y cualquier otra que aplique.

- **Otros Activos**

**11.** De las cuentas de otros activos se informará por tipo circulante o no circulante, los montos totales asociados y sus características cualitativas significativas que les impacten financieramente.

**Pasivo**

**1.** Se elaborará una relación de las cuentas y documentos por pagar en una desagregación por su vencimiento en días a 90, 180, menor o igual a 365 y mayor a 365. Asimismo, se informará sobre la factibilidad del pago de dichos pasivos.

**2.** Se informará de manera agrupada los recursos localizados en Fondos de Terceros en Administración y/o en Garantía a corto y largo plazo, así como la naturaleza de dichos recursos y sus características cualitativas significativas que les afecten o pudieran afectarles financieramente.

**3.** Se informará de las cuentas de los pasivos diferidos y otros, su tipo, monto y naturaleza, así como las características significativas que les impacten o pudieran impactarles financieramente.

Este género se compone de dos grupos, el Pasivo Circulante y el Pasivo No Circulante, en éstos inciden pasivos derivados de operaciones por servicios personales, cuentas por pagar por operaciones presupuestarias devengadas y contabilizadas al 30 de septiembre del ejercicio correspondiente; pasivos por obligaciones laborales, a continuación se presenta la integración del pasivo:

Concepto	2020	2019
PASIVO CIRCULANTE	\$ 604,205.93	\$ 505,577.72
PASIVO NO CIRCULANTE	\$ .00	\$ .00
<b>Suma de Pasivo \$</b>	<b>604,205.93 \$</b>	<b>505,577.72</b>

- **Pasivo Circulante**

Destacan entre las principales partidas del Pasivo Circulante las siguientes:

Concepto	Importe
SERVICIOS PERSONALES POR PAGAR A CORTO PLAZO	\$ 320,283.21

COMISIÓN DE DERECHOS HUMANOS DEL ESTADO DE MORELOS

NOTAS A LOS ESTADOS FINANCIEROS

RETENCIONES Y CONTRIBUCIONES POR PAGAR A CORTO PLAZO	\$ 85,700.44
TRANSFERENCIAS OTORGADAS POR PAGAR A CORTO PLAZO	\$ 1,866.09
PROVEEDORES POR PAGAR A CORTO PLAZO	\$ 34,858.74
OTRAS CUENTAS POR PAGAR A CORTO PLAZO	\$ 161,497.45
<b>Suma PASIVO CIRCULANTE</b>	<b>\$ 604,205.93</b>

**Servicios Personales por Pagar a Corto Plazo**

El importe de esta cuenta esta constituido principalmente por: Aportaciones de Seguridad Social (patronal), mismas que se pagan en los meses de octubre y noviembre; Prima Vacacional, cuyo importe se paga en diciembre; Aguinaldo cuyo importe se pagará en el mes de noviembre.

**Retenciones por Pagar a Corto Plazo**

El importe de esta cuenta esta constituido principalmente por: Retenciones de ISR por Sueldos y Salarios, Honorarios y por Arrendamiento, mismo que se pagan en el mes de octubre; retenciones derivadas de aportaciones de seguridad social (Trabajadores) mismas que se liquidan en el mes de octubre.

**Ingresos por Clasificar a Corto Plazo**

Representa los recursos depositados de **ENTE/INSTITUTO**, pendientes de clasificar según los conceptos del Clasificador por Rubros de Ingresos.

**Proveedores por Pagar a Corto Plazo**

Representa los adeudos con proveedores derivados de operaciones de **ENTE/INSTITUTO**, con vencimiento menor o igual a doce meses.

• **Pasivo No Circulante**

Destacan entre las principales partidas del Pasivo No Circulante las siguientes:

Concepto	2020
PROVISIÓN PARA CONTINGENCIAS A LARGO PLAZO	\$ .00
<b>Suma de Pasivos a Largo Plazo \$</b>	<b>-</b>

II) NOTAS AL ESTADO DE ACTIVIDADES

NOTAS A LOS ESTADOS FINANCIEROS

**Ingresos de Gestión**

1. De los rubros de impuestos, contribuciones de mejoras, derechos, productos, aprovechamientos, participaciones y aportaciones, y transferencias, subsidios, otras ayudas y asignaciones, se informarán los montos totales de cada clase (tercer nivel del Clasificador por Rubro de Ingresos), así como de cualquier característica significativa.
2. Se informará, de manera agrupada, el tipo, monto y naturaleza de la cuenta de otros ingresos, asimismo se informará de sus características significativas.

Concepto	Importe
	\$ .00
	\$ .00
<b>Subtotal Aportaciones \$</b>	-
	\$ .00
	\$ .00
	\$ .00
<b>Subtotal Capacitación y Consultoría \$</b>	-
	\$ .00
<b>Subtotal Venta de Publicaciones \$</b>	-
	\$ .00
<b>Subtotal Otros \$</b>	-
<b>Subtotal Productos Financieros \$</b>	-
<b>Suma \$</b>	-

**Gastos y Otras Pérdidas:**

1. Explicar aquellas cuentas de gastos de funcionamiento, transferencias, subsidios y otras ayudas, participaciones y aportaciones, otros gastos y pérdidas extraordinarias, así como los ingresos y gastos extraordinarios, que en lo individual representen el 10% o más del total de los gastos.

Concepto	Importe
GASTOS DE FUNCIONAMIENTO	\$ 3,028,524.74
TRANSFERENCIAS, ASIGNACIONES, SUBSIDIOS Y OTRAS AYUDAS	\$ 458,363.43
PARTICIPACIONES Y APORTACIONES	\$ .00
INTERESES, COMISIONES Y OTROS GASTOS DE LA DEUDA PÚBLICA	\$ .00
OTROS GASTOS Y PÉRDIDAS EXTRAORDINARIAS	\$ 48,451.85
<b>Suma de GASTOS Y OTRAS PÉRDIDAS \$</b>	<b>3,535,340.02</b>

COMISIÓN DE DERECHOS HUMANOS DEL ESTADO DE MORELOS

NOTAS A LOS ESTADOS FINANCIEROS

A su vez se presentan aquellos rubros que en forma individual representan el 8.0% o más del total de los gastos:

Concepto	Importe	%
REMUNERACIONES AL PERSONAL DE CARÁCTER PERMANENTE	\$ 964,642.30	27%
SERVICIOS PROFESIONALES, CIENTÍFICOS Y TÉCNICOS Y OTROS SERVICIOS	\$ 221,793.17	6%
SEGURIDAD SOCIAL	\$ 176,380.84	5%

III) NOTAS AL ESTADO DE VARIACIÓN EN LA HACIENDA PÚBLICA

1. Se informará de manera agrupada, acerca de las modificaciones al patrimonio contribuido por tipo, naturaleza y monto.
2. Se informará de manera agrupada, acerca del monto y procedencia de los recursos que modifican al patrimonio generado.

En el periodo que se informa no hubo variaciones al Patrimonio Contribuido

En el periodo que se informa el patrimonio generado, procede de la recepción de las aportaciones ordinarias tanto por las entidades federativas y la Secretaría de Hacienda y Crédito Público, así como por la recepción de aportaciones extraordinarias tanto de entidades federativas y municipios.

IV) NOTAS AL ESTADO DE FLUJOS DE EFECTIVO

Efectivo y equivalentes

1. El análisis de los saldos inicial y final que figuran en la última parte del Estado de Flujo de Efectivo en la cuenta de efectivo y equivalentes es como sigue:

Concepto	2020	2019
BANCOS/TESORERÍA	2,993,026.51	\$ 4,194,177.14
BANCOS/DEPENDENCIAS Y OTROS	\$ .00	\$ .00
INVERSIONES TEMPORALES (HASTA 3 ME	0.00	\$ .00
FONDOS CON AFECTACIÓN ESPECÍFICA	0.00	\$ .00
DEPÓSITOS DE FONDOS DE TERCEROS E	\$ .00	\$ .00
<b>Total de EFECTIVO Y EQUIVALENTES \$</b>	<b>2,993,026.51</b>	<b>\$ 4,194,177.14</b>

2. Detallar las adquisiciones de bienes muebles e inmuebles con su monto global y, en su caso, el porcentaje de estas adquisiciones que fueron realizadas mediante subsidios de capital del sector central. Adicionalmente, revelar el importe de los pagos que durante el periodo se hicieron por la compra de los elementos citados.

3. Conciliación de los Flujos de Efectivo Netos de las Actividades de Operación y la cuenta de Ahorro/Desahorro antes de Rubros Extraordinarios.

	2020	2019
Ahorro/Desahorro antes de rubros		
Movimientos de partidas (o rubros) que no		
Depreciación		
Amortización		
Incrementos en las provisiones		
Incremento en inversiones producido por revaluación		
Ganancia/pérdida en venta de propiedad, planta y equipo		
Incremento en cuentas por cobrar		
Partidas extraordinarias		

Las cuentas que aparecen en el cuadro anterior no son exhaustivas y tienen como finalidad ejemplificar el formato que se sugiere para elaborar la nota.

V) CONCILIACIÓN ENTRE LOS INGRESOS PRESUPUESTARIOS Y CONTABLES, ASÍ COMO ENTRE LOS EGRESOS PRESUPUESTARIOS Y LOS GASTOS CONTABLES

La conciliación se presentará atendiendo a lo dispuesto por el Acuerdo por el que se emite el formato de conciliación entre los ingresos presupuestarios y contables, así como entre los egresos presupuestarios y los gastos contables.

b) NOTAS DE MEMORIA (CUENTAS DE ORDEN)

Las cuentas de orden se utilizan para registrar movimientos de valores que no afecten o modifiquen el balance del ente contable, sin embargo, su incorporación en libros es necesaria con fines de recordatorio contable, de control y en general sobre los aspectos administrativos, o bien, para consignar sus derechos o responsabilidades contingentes que puedan, o no, presentarse en el futuro.

Las cuentas que se manejan para efectos de estas Notas son las siguientes:

Cuentas de Orden Contables y Presupuestarias:

Contables:

Valores

Emisión de obligaciones

COMISIÓN DE DERECHOS HUMANOS DEL ESTADO DE MORELOS

NOTAS A LOS ESTADOS FINANCIEROS

Avales y garantías

Juicios

Contratos para Inversión Mediante Proyectos para Prestación de Servicios (PPS) y Similares

Bienes concesionados o en comodato

Concepto	Importe
VALORES	\$ .00
EMISIÓN DE OBLIGACIONES	\$ .00
AVALES Y GARANTÍAS	\$ .00
JUICIOS	\$ .00
INVERSIÓN MEDIANTE PROYECTOS PARA PRESTACIÓN DE SERVICIOS (P	\$ .00
BIENES EN CONCESIONADOS O EN COMODATO	\$ .00
<b>Suma CUENTAS DE ORDEN CONTABLES \$</b>	<b>-</b>

Presupuestarias:

Cuentas de ingresos

Cuentas de egresos

Se informará, de manera agrupada, en las Notas a los Estados Financieros las cuentas de orden contables y cuentas de orden presupuestario:

1. Los valores en custodia de instrumentos prestados a formadores de mercado e instrumentos de crédito recibidos en garantía de los formadores de mercado u otros.
2. Por tipo de emisión de instrumento: monto, tasa y vencimiento.
3. Los contratos firmados de construcciones por tipo de contrato.

c) NOTAS DE GESTIÓN ADMINISTRATIVA

1. Introducción

Los Estados Financieros de los entes públicos, proveen de información financiera a los principales usuarios de la misma, al Congreso y a los ciudadanos.

## NOTAS A LOS ESTADOS FINANCIEROS

*El objetivo del presente documento es la revelación del contexto y de los aspectos económicos-financieros más relevantes que influyeron en las decisiones del período, y que deberán ser considerados en la elaboración de los estados financieros para la mayor comprensión de los mismos y sus particularidades.*

*De esta manera, se informa y explica la respuesta del gobierno a las condiciones relacionadas con la información financiera de cada período de gestión; además, de exponer aquellas políticas que podrían afectar la toma de decisiones en períodos posteriores.*

## 2. Panorama Económico y Financiero

*Se informará sobre las principales condiciones económico- financieras bajo las cuales el ente público estuvo operando; y las cuales influyeron en la toma de decisiones de la administración; tanto a nivel local como federal.*

## 3. Autorización e Historia

*Se informará sobre:*

- a) *Fecha de creación del ente.*
- b) *Principales cambios en su estructura.*

## 4. Organización y Objeto Social

*Se informará sobre:*

- a) *Objeto social.*
- b) *Principal actividad.*
- c) *Ejercicio fiscal.*
- d) *Régimen jurídico.*
- e) *Consideraciones fiscales del ente: revelar el tipo de contribuciones que esté obligado a pagar o retener.*
- f) *Estructura organizacional básica.*
- g) *Fideicomisos, mandatos y análogos de los cuales es fideicomitente o fideicomisario.*

## 5. Bases de Preparación de los Estados Financieros

*Se informará sobre:*

- a) *Si se ha observado la normatividad emitida por el CONAC y las disposiciones legales aplicables.*
- b) *La normatividad aplicada para el reconocimiento, valuación y revelación de los diferentes rubros de la información financiera, así como las bases de medición utilizadas para la elaboración de los estados financieros; por ejemplo: costo histórico, valor de realización, valor de recuperación o cualquier otro método empleado y los criterios de aplicación de los mismos.*
- c) *Postulados básicos.*

NOTAS A LOS ESTADOS FINANCIEROS

- d) Normatividad supletoria. En caso de emplear varios grupos de normatividades (normatividades supletorias), deberá realizar la justificación razonable correspondiente, su alineación con los FBCG y a las características cualitativas asociadas descritas en el MCCG (documentos publicados en el Diario Oficial de la Federación, agosto 2009). Para las entidades que por primera vez estén implementando la base devengado de acuerdo a la Ley de Contabilidad, deberán:
- Revelar las nuevas políticas de reconocimiento;
  - Su plan de implementación;
  - Revelar los cambios en las políticas, la clasificación y medición de las mismas, así como su impacto en la información financiera, y
  - Presentar los últimos estados financieros con la normatividad anteriormente utilizada con las nuevas políticas para fines de comparación en la transición a la base devengado.

**6. Políticas de Contabilidad Significativas**

Se informará sobre:

- a) Actualización: se informará del método utilizado para la actualización del valor de los activos, pasivos y Hacienda Pública/Patrimonio y las razones de dicha elección. Así como informar de la desconexión o reconexión inflacionaria.
- b) Informar sobre la realización de operaciones en el extranjero y de sus efectos en la información financiera gubernamental.
- c) Método de valuación de la inversión en acciones de Compañías subsidiarias no consolidadas y asociadas.
- d) Sistema y método de valuación de inventarios y costo de lo vendido.
- e) Beneficios a empleados: revelar el cálculo de la reserva actuarial, valor presente de los ingresos esperados comparado con el valor presente de la estimación de gastos tanto de los beneficiarios actuales como futuros.
- f) Provisiones: objetivo de su creación, monto y plazo.
- g) Reservas: objetivo de su creación, monto y plazo.
- h) Cambios en políticas contables y corrección de errores junto con la revelación de los efectos que se tendrá en la información financiera del ente público, ya sea retrospectivos o prospectivos.
- i) Reclasificaciones: se deben revelar todos aquellos movimientos entre cuentas por efectos de cambios en los tipos de operaciones.
- j) Depuración y cancelación de saldos.

**7. Posición en Moneda Extranjera y Protección por Riesgo Cambiario**

Se informará sobre:

- a) Activos en moneda extranjera.
- b) Pasivos en moneda extranjera.
- c) Posición en moneda extranjera.
- d) Tipo de cambio.
- e) Equivalente en moneda nacional.

Lo anterior, por cada tipo de moneda extranjera que se encuentre en los rubros de activo y pasivo. Adicionalmente, se informará sobre los métodos de protección de riesgo por variaciones en el tipo de cambio.



**8. Reporte Analítico del Activo**

Debe mostrar la siguiente información:

- a) *Vida útil o porcentajes de depreciación, deterioro o amortización utilizados en los diferentes tipos de activos.*
  - b) *Cambios en el porcentaje de depreciación o valor residual de los activos.*
  - c) *Importe de los gastos capitalizados en el ejercicio, tanto financieros como de investigación y desarrollo.*
  - d) *Riesgos por tipo de cambio o tipo de interés de las inversiones financieras.*
  - e) *Valor activado en el ejercicio de los bienes construidos por la entidad.*
  - f) *Otras circunstancias de carácter significativo que afecten el activo, tales como bienes en garantía, señalados en embargos, litigios, títulos de inversiones entregados en garantías, baja significativa del valor de inversiones financieras, etc.*
  - g) *Desmantelamiento de Activos, procedimientos, implicaciones, efectos contables.*
  - h) *Administración de activos; planeación con el objetivo de que el ente los utilice de manera más efectiva.*
- Adicionalmente, se deben incluir las explicaciones de las principales variaciones en el activo, en cuadros comparativos como sigue:
- a) *Inversiones en valores.*
  - b) *Patrimonio de Organismos descentralizados de Control Presupuestario Indirecto.*
  - c) *Inversiones en empresas de participación mayoritaria.*
  - d) *Inversiones en empresas de participación minoritaria.*
  - e) *Patrimonio de organismos descentralizados de control presupuestario directo, según corresponda.*

**9. Fideicomisos, Mandatos y Análogos**

Se deberá informar:

- a) *Por ramo administrativo que los reporta.*
- b) *Enlistar los de mayor monto de disponibilidad, relacionando aquéllos que conforman el 80% de las disponibilidades.*

**10. Reporte de la Recaudación**

- a) *Análisis del comportamiento de la recaudación correspondiente al ente público o cualquier tipo de ingreso, de forma separada los ingresos locales de los federales.*
- b) *Proyección de la recaudación e ingresos en el mediano plazo.*

**11. Información sobre la Deuda y el Reporte Analítico de la Deuda**

- a) *Utilizar al menos los siguientes indicadores: deuda respecto al PIB y deuda respecto a la recaudación tomando, como mínimo, un período igual o menor a 5 años.*
- b) *Información de manera agrupada por tipo de valor gubernamental o instrumento financiero en la que se consideren intereses, comisiones, tasa, perfil de vencimiento y otros*

gastos de la deuda.

#### 12. Calificaciones otorgadas

Informar, tanto del ente público como cualquier transacción realizada, que haya sido sujeta a una calificación crediticia.

#### 13. Proceso de Mejora

Se informará de:

- a) Principales Políticas de control interno.
- b) Medidas de desempeño financiero, metas y alcance.

#### 14. Información por Segmentos

Cuando se considere necesario se podrá revelar la información financiera de manera segmentada debido a la diversidad de las actividades y operaciones que realizan los entes públicos, ya que la misma proporciona información acerca de las diferentes actividades operativas en las cuales participa, de los productos o servicios que maneja, de las diferentes áreas geográficas, de los grupos homogéneos con el objetivo de entender el desempeño del ente, evaluar mejor los riesgos y beneficios del mismo, y entenderlo como un todo y sus partes integrantes.

Consecuentemente, esta información contribuye al análisis más preciso de la situación financiera, grados y fuentes de riesgo y crecimiento potencial de negocio.

#### 15. Eventos Posteriores al Cierre

El ente público informará el efecto en sus estados financieros de aquellos hechos ocurridos en el período posterior al que informa, que proporcionan mayor evidencia sobre eventos que le afectan económicamente y que no se conocían a la fecha de cierre.

#### 16. Partes Relacionadas

Se debe establecer por escrito que no existen partes relacionadas que pudieran ejercer influencia significativa sobre la toma de decisiones financieras y operativas.

#### 17. Responsabilidad Sobre la Presentación Razonable de la Información Contable

La Información Contable deberá estar firmada en cada página de la misma e incluir al final la siguiente leyenda: "Bajo protesta de decir verdad declaramos que los Estados Financieros y sus notas, son razonablemente correctos y son responsabilidad del emisor". Lo anterior, no será aplicable para la información contable consolidada.





# CDHM

## Información Presupuestaria

CUENTA PÚBLICA  
COMISIÓN DE DERECHOS HUMANOS DEL ESTADO DE MORELOS  
ENERO - MARZO

2020



Concepto	Estimado / Aprobado	Devengado	Recaudado / Pagado
<b>A. Ingresos Totales (A = A1 + A2 + A3)</b>	<b>15,803,000</b>	<b>3,370,346</b>	<b>3,370,346</b>
A1. Ingresos de Libre Disposición	15,803,000	3,370,346	3,370,346
A2. Transferencias Federales Etiquetadas	-	-	-
A3. Financiamiento Neto	-	-	-
<b>B. Egresos Presupuestarios (B = B1 + B2)</b>	<b>15,803,000</b>	<b>3,486,888</b>	<b>3,486,888</b>
B1. Gasto No Etiquetado (sin incluir Amortización de la Deuda Pública)	15,803,000	3,486,888	3,486,888
B2. Gasto Etiquetado (sin incluir Amortización de la Deuda Pública)	-	-	-
<b>C. Remanentes del Ejercicio Anterior (C = C1 + C2)</b>	<b>-</b>	<b>-</b>	<b>-</b>
C1. Remanentes de Ingresos de Libre Disposición aplicados en el periodo	-	-	-
C2. Remanentes de Transferencias Federales Etiquetadas aplicados en el periodo	-	-	-
<b>I. Balance Presupuestario (I = A - B + C)</b>	<b>-</b>	<b>(116,542)</b>	<b>(116,542)</b>
<b>II. Balance Presupuestario sin Financiamiento Neto (II = I - A3)</b>	<b>-</b>	<b>(116,542)</b>	<b>(116,542)</b>
<b>III. Balance Presupuestario sin Financiamiento Neto y sin Remanentes del Ejercicio Anterior (III = II - C)</b>	<b>-</b>	<b>(116,542)</b>	<b>(116,542)</b>

Concepto	Aprobado	Devengado	Pagado
<b>E. Intereses, Comisiones y Gastos de la Deuda (E = E1 + E2)</b>	<b>-</b>	<b>-</b>	<b>-</b>
E1. Intereses, Comisiones y Gastos de la Deuda con Gasto No Etiquetado	-	-	-
E2. Intereses, Comisiones y Gastos de la Deuda con Gasto Etiquetado	-	-	-
<b>IV. Balance Primario (IV = III + E)</b>	<b>-</b>	<b>(116,542)</b>	<b>(116,542)</b>

Concepto	Estimado / Aprobado	Devengado	Recaudado / Pagado
<b>F. Financiamiento (F = F1 + F2)</b>	<b>-</b>	<b>-</b>	<b>-</b>
F1. Financiamiento con Fuente de Pago de Ingresos de Libre Disposición	-	-	-
F2. Financiamiento con Fuente de Pago de Transferencias Federales Etiquetadas	-	-	-
<b>G. Amortización de la Deuda (G = G1 + G2)</b>	<b>-</b>	<b>-</b>	<b>-</b>
G1. Amortización de la Deuda Pública con Gasto No Etiquetado	-	-	-
G2. Amortización de la Deuda Pública con Gasto Etiquetado	-	-	-
<b>A3. Financiamiento Neto (A3 = F - G)</b>	<b>-</b>	<b>-</b>	<b>-</b>

Concepto	Estimado / Aprobado	Devengado	Recaudado / Pagado
<b>A1. Ingresos de Libre Disposición</b>	<b>15,803,000</b>	<b>3,370,346</b>	<b>3,370,346</b>
<b>A3.1 Financiamiento Neto con Fuente de Pago de Ingresos de Libre Disposición (A3.1 = F1 - G1)</b>	<b>-</b>	<b>-</b>	<b>-</b>
F1. Financiamiento con Fuente de Pago de Ingresos de Libre Disposición	-	-	-
G1. Amortización de la Deuda Pública con Gasto No Etiquetado	-	-	-
<b>B1. Gasto No Etiquetado (sin incluir Amortización de la Deuda Pública)</b>	<b>15,803,000</b>	<b>3,486,888</b>	<b>3,486,888</b>
<b>C1. Remanentes de Ingresos de Libre Disposición aplicados en el periodo</b>	<b>-</b>	<b>-</b>	<b>-</b>
<b>V. Balance Presupuestario de Recursos Disponibles (V = A1 + A3.1 - B1 + C1)</b>	<b>-</b>	<b>(116,542)</b>	<b>(116,542)</b>
<b>VI. Balance Presupuestario de Recursos Disponibles sin Financiamiento Neto (VI = V - A3.1)</b>	<b>-</b>	<b>(116,542)</b>	<b>(116,542)</b>

Concepto	Estimado / Aprobado	Devengado	Recaudado / Pagado
<b>A2. Transferencias Federales Etiquetadas</b>	<b>-</b>	<b>-</b>	<b>-</b>
<b>A3.2 Financiamiento Neto con Fuente de Pago de Transferencias Federales Etiquetadas (A3.2 = F2 - G2)</b>	<b>-</b>	<b>-</b>	<b>-</b>
F2. Financiamiento con Fuente de Pago de Transferencias Federales Etiquetadas	-	-	-
G2. Amortización de la Deuda Pública con Gasto Etiquetado	-	-	-
<b>B2. Gasto Etiquetado (sin incluir Amortización de la Deuda Pública)</b>	<b>-</b>	<b>-</b>	<b>-</b>
<b>C2. Remanentes de Transferencias Federales Etiquetadas aplicados en el periodo</b>	<b>-</b>	<b>-</b>	<b>-</b>
<b>VII. Balance Presupuestario de Recursos Etiquetados (VII = A2 + A3.2 - B2 + C2)</b>	<b>-</b>	<b>-</b>	<b>-</b>
<b>VIII. Balance Presupuestario de Recursos Etiquetados sin Financiamiento Neto (VIII = VII - A3.2)</b>	<b>-</b>	<b>-</b>	<b>-</b>

Rubro de Ingresos	Ingreso					Diferencia
	Estimado	Ampliaciones y Reducciones	Modificado	Devengado	Recaudado	
	(1)	(2)	(3 = 1 + 2)	(4)	(5)	
Impuestos	-	-	-	-	-	-
Cuotas y Aportaciones de Seguridad Social	-	-	-	-	-	-
Contribuciones de Mejoras	-	-	-	-	-	-
Derechos	-	-	-	-	-	-
Productos	-	-	-	-	-	-
Aprovechamientos	-	-	-	-	-	-
Ingresos por Venta de Bienes, Prestación de Servicios y Otros Ingresos	-	-	-	-	-	-
Participaciones, Aportaciones, Convenios, Incentivos Derivados de la Colaboración Fiscal y Fondos Distintos de Aportaciones	-	-	-	-	-	-
Transferencias, Asignaciones, Subsidios y Subvenciones, y Pensiones y Jubilaciones	15,803,000	-	15,803,000	3,370,346	3,370,346	(12,432,654)
Ingresos Derivados de Financiamientos	-	-	-	-	-	-
<b>Total</b>	<b>15,803,000</b>	<b>-</b>	<b>15,803,000</b>	<b>3,370,346</b>	<b>3,370,346</b>	<b>(12,432,654)</b>
				Ingresos excedentes		

Estado Analítico de Ingresos Por Fuente de Financiamiento	Ingreso					Diferencia
	Estimado	Ampliaciones y Reducciones	Modificado	Devengado	Recaudado	
	(1)	(2)	(3 = 1 + 2)	(4)	(5)	
<b>Ingresos del Poder Ejecutivo Federal o Estatal y de los Municipios</b>	-	-	-	-	-	-
Impuestos	-	-	-	-	-	-
Cuotas y Aportaciones de Seguridad Social	-	-	-	-	-	-
Contribuciones de Mejoras	-	-	-	-	-	-
Derechos	-	-	-	-	-	-
Productos <sup>1</sup>	-	-	-	-	-	-
Aprovechamientos <sup>2</sup>	-	-	-	-	-	-
Participaciones, Aportaciones, Convenios, Incentivos Derivados de la Colaboración Fiscal y Fondos Distintos de Aportaciones	-	-	-	-	-	-
Transferencias, Asignaciones, Subsidios y Subvenciones, y Pensiones y Jubilaciones	-	-	-	-	-	-
<b>Ingresos de los Entes Públicos de los Poderes Legislativo y Judicial, de los Órganos Autónomos y del Sector Paraestatal o Paramunicipal, así como de las Empresas Productivas del Estado</b>	<b>15,803,000</b>	<b>-</b>	<b>15,803,000</b>	<b>3,370,346</b>	<b>3,370,346</b>	<b>(12,432,654)</b>
Cuotas y Aportaciones de Seguridad Social	-	-	-	-	-	-
Productos <sup>1</sup>	-	-	-	-	-	-
Ingresos por Venta de Bienes, Prestación de Servicios y Otros Ingresos <sup>3</sup>	-	-	-	-	-	-
Transferencias, Asignaciones, Subsidios y Subvenciones, y Pensiones y Jubilaciones	15,803,000	-	15,803,000	3,370,346	3,370,346	(12,432,654)
<b>Ingresos Derivados de Financiamientos</b>	<b>-</b>	<b>-</b>	<b>-</b>	<b>-</b>	<b>-</b>	<b>-</b>
Ingresos Derivados de Financiamientos	-	-	-	-	-	-
<b>Total</b>	<b>15,803,000</b>	<b>-</b>	<b>15,803,000</b>	<b>3,370,346</b>	<b>3,370,346</b>	<b>(12,432,654)</b>
				Ingresos excedentes		

<sup>1</sup> Incluye intereses que generan las cuentas bancarias de los entes públicos en productos.

<sup>2</sup> Incluye donativos en efectivo del Poder Ejecutivo, entre otros aprovechamientos.

<sup>3</sup> Se refiere a los ingresos propios obtenidos por los Poderes Legislativo y Judicial, los Órganos Autónomos y las entidades de la administración pública paraestatal y paramunicipal, por sus actividades diversas no inherentes a su operación que generan recursos y que no sean ingresos por venta de bienes o prestación de servicios, tales como donativos en efectivo, entre otros.

Concepto	Ingreso					Diferencia
	Estimado	Ampliaciones/ (Reducciones)	Modificado	Devengado	Recaudado	
<b>Ingresos de Libre Disposición</b>						
<i>Impuestos</i>	-	-	-	-	-	-
<i>Cuotas y Aportaciones de Seguridad Social</i>	-	-	-	-	-	-
<i>Contribuciones de Mejoras</i>	-	-	-	-	-	-
<i>Derechos</i>	-	-	-	-	-	-
<i>Productos</i>	-	-	-	-	-	-
<i>Aprovechamientos</i>	-	-	-	-	-	-
<i>Ingresos por Venta de Bienes y Prestación de Servicios</i>	-	-	-	-	-	-
<i>Participaciones</i>	-	-	-	-	-	-
Fondo General de Participaciones	-	-	-	-	-	-
Fondo de Fomento Municipal	-	-	-	-	-	-
Fondo de Fiscalización y Recaudación	-	-	-	-	-	-
Fondo de Compensación	-	-	-	-	-	-
Fondo de Extracción de Hidrocarburos	-	-	-	-	-	-
Impuesto Especial Sobre Producción y Servicios	-	-	-	-	-	-
0.136% de la Recaudación Federal Participable	-	-	-	-	-	-
3.17% Sobre Extracción de Petróleo	-	-	-	-	-	-
Gasolinas y Diésel	-	-	-	-	-	-
Fondo del Impuesto Sobre la Renta	-	-	-	-	-	-
Fondo de Estabilización de los Ingresos de las Ent. Fed.	-	-	-	-	-	-
<i>Incentivos Derivados de la Colaboración Fiscal</i>	-	-	-	-	-	-
Tenencia o Uso de Vehículos	-	-	-	-	-	-
Fondo de Compensación ISAN	-	-	-	-	-	-
Impuesto Sobre Automóviles Nuevos	-	-	-	-	-	-
Fondo de Compensación de Repecos-Intermedios	-	-	-	-	-	-
Otros Incentivos Económicos	-	-	-	-	-	-
<i>Transferencias y Asignaciones</i>	15,803,000	-	15,803,000	3,370,346	3,370,346	(12,432,654)
<i>Convenios</i>	-	-	-	-	-	-
Otros Convenios y Subsidios	-	-	-	-	-	-
<i>Otros Ingresos de Libre Disposición</i>	-	-	-	-	-	-
Participaciones en Ingresos Locales	-	-	-	-	-	-
Otros Ingresos de Libre Disposición	-	-	-	-	-	-
<b>Total de Ingresos de Libre Disposición</b>	<b>15,803,000</b>	<b>-</b>	<b>15,803,000</b>	<b>3,370,346</b>	<b>3,370,346</b>	<b>(12,432,654)</b>
<b>Ingresos Excedentes de Ingresos de Libre Disposición</b>						
<b>Transferencias Federales Etiquetadas</b>						
<i>Aportaciones</i>	-	-	-	-	-	-
Fondo de Aport. para la Nómina Educativa y Gto. Op.	-	-	-	-	-	-
Fondo de Aportaciones para los Servicios de Salud	-	-	-	-	-	-
Fondo de Aportaciones para la Infraestructura Social	-	-	-	-	-	-
Fondo de Aport. para el Fortalecimiento de los Municipios y de las Demarcaciones Territoriales del Distrito Federal	-	-	-	-	-	-
Fondo de Aportaciones Múltiples	-	-	-	-	-	-
Fondo de Aport. para la Educación Tec. y de Adultos	-	-	-	-	-	-
Fondo de Aportaciones para la Seguridad Pública de los Estados y del Distrito Federal	-	-	-	-	-	-
Fondo de Aportaciones para el Fortalecimiento de las Entidades Federativas	-	-	-	-	-	-
<i>Convenios</i>	-	-	-	-	-	-
Convenios de Protección Social en Salud	-	-	-	-	-	-
Convenios de Descentralización	-	-	-	-	-	-
Convenios de Reasignación	-	-	-	-	-	-
Otros Convenios y Subsidios	-	-	-	-	-	-
<i>Fondos Distintos de Aportaciones</i>	-	-	-	-	-	-
Fondo para Entidades Federativas y Municipios Productores de Hidrocarburos	-	-	-	-	-	-
Fondo Minero	-	-	-	-	-	-
<i>Transferencias, Asignaciones, Subsidios y Subvenciones, y Pensiones y Jubilaciones</i>	-	-	-	-	-	-
<i>Otras Transferencias Federales Etiquetadas</i>	-	-	-	-	-	-
<b>Total de Transferencias Federales Etiquetadas</b>	<b>-</b>	<b>-</b>	<b>-</b>	<b>-</b>	<b>-</b>	<b>-</b>
<b>Ingresos Derivados de Financiamientos</b>						
<i>Ingresos Derivados de Financiamientos</i>	-	-	-	-	-	-
<b>Total de Ingresos</b>	<b>15,803,000</b>	<b>-</b>	<b>15,803,000</b>	<b>3,370,346</b>	<b>3,370,346</b>	<b>(12,432,654)</b>
<b>Datos Informativos</b>						
1. Ingresos Derivados de Financiamientos con Fuente de Pago de Ingresos de Libre Disposición	-	-	-	-	-	-
2. Ingresos Derivados de Financiamientos con Fuente de Pago de Transferencias Federales Etiquetadas	-	-	-	-	-	-
3. Ingresos Derivados de Financiamientos	-	-	-	-	-	-



Concepto	Egresos					Subejercicio 6 = ( 3 - 4 )
	Aprobado	Ampliaciones/ (Reducciones)	Modificado	Devengado	Pagado	
	1	2	3 = ( 1 + 2 )	4	5	
<b>Servicios Personales</b>	<b>11,335,311</b>	-	<b>11,335,311</b>	<b>2,195,692</b>	<b>2,195,692</b>	<b>9,139,619</b>
Remuneraciones al Personal de Carácter Permanente	4,019,752	-	4,019,752	964,642	964,642	3,055,110
Remuneraciones al Personal de Carácter Transitorio	-	-	-	-	-	-
Remuneraciones Adicionales y Especiales	5,970,439	-	5,970,439	922,353	922,353	5,048,086
Seguridad Social	1,012,805	-	1,012,805	176,381	176,381	836,424
Otras Prestaciones Sociales y Económicas	332,315	-	332,315	132,316	132,316	199,999
Previsiones	-	-	-	-	-	-
Pago de Estímulos a Servidores Públicos	-	-	-	-	-	-
<b>Materiales y Suministros</b>	<b>454,725</b>	-	<b>454,725</b>	<b>146,891</b>	<b>146,891</b>	<b>307,834</b>
Materiales de Admón., Emisión de Doctos. y Artículos Oficiales	144,683	-	144,683	40,741	40,741	103,942
Alimentos y Utensilios	29,340	-	29,340	22,386	22,386	6,954
Materias Primas y Materiales de Producción y Comercialización	-	-	-	-	-	-
Materiales y Artículos de Construcción y de Reparación	10,595	-	10,595	4,842	4,842	5,753
Productos Químicos, Farmacéuticos y de Laboratorio	6,787	-	6,787	6,787	6,787	-
Combustibles, Lubricantes y Aditivos	244,500	-	244,500	65,993	65,993	178,507
Vestuario, Blancos, Prendas de Protección y Artículos Deportivos	2,928	-	2,928	1,037	1,037	1,891
Materiales y Suministros Para Seguridad	-	-	-	-	-	-
Herramientas, Refacciones y Accesorios Menores	15,892	-	15,892	5,105	5,105	10,787
<b>Servicios Generales</b>	<b>1,596,711</b>	-	<b>1,596,711</b>	<b>685,942</b>	<b>685,942</b>	<b>910,769</b>
Servicios Básicos	200,633	-	200,633	69,673	69,673	130,960
Servicios de Arrendamiento	515,330	-	515,330	194,145	194,145	321,185
Servicios Profesionales, Científicos, Técnicos y Otros Servicios	574,080	-	574,080	221,793	221,793	352,287
Servicios Financieros, Bancarios y Comerciales	67,700	-	67,700	59,559	59,559	8,141
Servicios de Instalación, Reparación, Mantto. y Conservación	123,768	-	123,768	123,768	123,768	-
Servicios de Comunicación Social y Publicidad	-	-	-	-	-	-
Servicios de Traslado y Viáticos	71,000	-	71,000	15,214	15,214	55,786
Servicios Oficiales	24,000	-	24,000	-	-	24,000
Otros Servicios Generales	20,200	-	20,200	1,790	1,790	18,410
<b>Transferencias, Asignaciones, Subsidios y Otras Ayudas</b>	<b>2,406,407</b>	-	<b>2,406,407</b>	<b>458,363</b>	<b>458,363</b>	<b>1,948,044</b>
Transferencias Internas y Asignaciones al Sector Público	-	-	-	-	-	-
Transferencias al Resto del Sector Público	-	-	-	-	-	-
Subsidios y Subvenciones	-	-	-	-	-	-
Ayudas Sociales	-	-	-	-	-	-
Pensiones y Jubilaciones	2,406,407	-	2,406,407	458,363	458,363	1,948,044
Transferencias a Fideicomisos, Mandatos y Otros Análogos	-	-	-	-	-	-
Transferencias a la Seguridad Social	-	-	-	-	-	-
Donativos	-	-	-	-	-	-
Transferencias al Exterior	-	-	-	-	-	-
<b>Bienes Muebles, Inmuebles e Intangibles</b>	<b>9,846</b>	-	<b>9,846</b>	-	-	<b>9,846</b>
Mobiliario y Equipo de Administración	-	-	-	-	-	-
Mobiliario y Equipo Educativo y Recreativo	-	-	-	-	-	-
Equipo e Instrumental Médico y de Laboratorio	-	-	-	-	-	-
Vehículos y Equipo de Transporte	-	-	-	-	-	-
Equipo de Defensa y Seguridad	-	-	-	-	-	-
Maquinaria, Otros Equipos y Herramientas	-	-	-	-	-	-
Activos Biológicos	-	-	-	-	-	-
Bienes Inmuebles	-	-	-	-	-	-
Activos Intangibles	9,846	-	9,846	-	-	9,846
<b>Inversión Pública</b>	-	-	-	-	-	-
Obra Pública en Bienes de Dominio Público	-	-	-	-	-	-
Obra Pública en Bienes Propios	-	-	-	-	-	-
Proyectos Productivos y Acciones de Fomento	-	-	-	-	-	-
<b>Inversiones Financieras y Otras Provisiones</b>	-	-	-	-	-	-
Inversiones Para el Fomento de Actividades Productivas	-	-	-	-	-	-
Acciones y Participaciones de Capital	-	-	-	-	-	-
Compra de Títulos y Valores	-	-	-	-	-	-
Concesión de Préstamos	-	-	-	-	-	-
Inversiones en Fideicomisos, Mandatos y Otros Análogos	-	-	-	-	-	-
Otras Inversiones Financieras	-	-	-	-	-	-
Provisiones para Contingencias y Otras Erogaciones Especiales	-	-	-	-	-	-
<b>Participaciones y Aportaciones</b>	-	-	-	-	-	-
Participaciones	-	-	-	-	-	-
Aportaciones	-	-	-	-	-	-
Convenios	-	-	-	-	-	-
<b>Deuda Pública</b>	-	-	-	-	-	-
Amortización de la Deuda Pública	-	-	-	-	-	-
Intereses de la Deuda Pública	-	-	-	-	-	-
Comisiones de la Deuda Pública	-	-	-	-	-	-
Gastos de la Deuda Pública	-	-	-	-	-	-
Costo por Coberturas	-	-	-	-	-	-
Apoyos Financieros	-	-	-	-	-	-
Adeudos de Ejercicios Fiscales Anteriores (Adefas)	-	-	-	-	-	-
<b>Total del Gasto</b>	<b>15,803,000</b>	-	<b>15,803,000</b>	<b>3,486,888</b>	<b>3,486,888</b>	<b>12,316,112</b>

Concepto	Egresos					Subejercicio
	Aprobado	Ampliaciones / (Reducciones)	Modificado	Devengado	Pagado	
<b>Gasto No Etiquetado</b>	<b>15,803,000</b>	-	<b>15,803,000</b>	<b>3,486,888</b>	<b>3,486,888</b>	<b>12,316,112</b>
<b>Servicios Personales</b>	<b>11,335,311</b>	-	<b>11,335,311</b>	<b>2,195,692</b>	<b>2,195,692</b>	<b>9,139,619</b>
Remuneraciones al Personal de Carácter Permanente	4,019,752	-	4,019,752	964,642	964,642	3,055,110
Remuneraciones al Personal de Carácter Transitorio	-	-	-	-	-	-
Remuneraciones Adicionales y Especiales	5,970,439	-	5,970,439	922,353	922,353	5,048,086
Seguridad Social	1,012,805	-	1,012,805	176,381	176,381	836,424
Otras Prestaciones Sociales y Económicas	332,315	-	332,315	132,316	132,316	199,999
Previsiones	-	-	-	-	-	-
Pago de Estimulos a Servidores Públicos	-	-	-	-	-	-
<b>Materiales y Suministros</b>	<b>454,725</b>	-	<b>454,725</b>	<b>146,891</b>	<b>146,891</b>	<b>307,834</b>
Materiales de Admón., Emisión de Doctos. y Art. Oficiales	144,683	-	144,683	40,741	40,741	103,942
Alimentos y Utensilios	29,340	-	29,340	22,386	22,386	6,954
Materias Primas y Materiales de Prod. y Comercialización	-	-	-	-	-	-
Materiales y Artículos de Construcción y de Reparación	10,595	-	10,595	4,842	4,842	5,753
Productos Químicos, Farmacéuticos y de Laboratorio	6,787	-	6,787	6,787	6,787	-
Combustibles, Lubricantes y Aditivos	244,500	-	244,500	65,993	65,993	178,507
Vestuario, Blancos, Prendas de Protección y Art. Deportivos	2,928	-	2,928	1,037	1,037	1,891
Materiales y Suministros Para Seguridad	-	-	-	-	-	-
Herramientas, Refacciones y Accesorios Menores	15,892	-	15,892	5,105	5,105	10,787
<b>Servicios Generales</b>	<b>1,596,711</b>	-	<b>1,596,711</b>	<b>685,942</b>	<b>685,942</b>	<b>910,769</b>
Servicios Básicos	200,633	-	200,633	69,673	69,673	130,960
Servicios de Arrendamiento	515,330	-	515,330	194,145	194,145	321,185
Servicios Profesionales, Científicos, Técnicos y Otros Serv.	574,080	-	574,080	221,793	221,793	352,287
Servicios Financieros, Bancarios y Comerciales	67,700	-	67,700	59,559	59,559	8,141
Servicios de Instalación, Reparación, Mantto. y Conservación	123,768	-	123,768	123,768	123,768	-
Servicios de Comunicación Social y Publicidad	-	-	-	-	-	-
Servicios de Traslado y Viáticos	71,000	-	71,000	15,214	15,214	55,786
Servicios Oficiales	24,000	-	24,000	-	-	24,000
Otros Servicios Generales	20,200	-	20,200	1,790	1,790	18,410
<b>Transferencias, Asignaciones, Subsidios y Otras Ayudas</b>	<b>2,406,407</b>	-	<b>2,406,407</b>	<b>458,363</b>	<b>458,363</b>	<b>1,948,044</b>
Transferencias Internas y Asignaciones al Sector Público	-	-	-	-	-	-
Transferencias al Resto del Sector Público	-	-	-	-	-	-
Subsidios y Subvenciones	-	-	-	-	-	-
Ayudas Sociales	-	-	-	-	-	-
Pensiones y Jubilaciones	2,406,407	-	2,406,407	458,363	458,363	1,948,044
Transferencias a Fideicomisos, Mandatos y Otros Análogos	-	-	-	-	-	-
Transferencias a la Seguridad Social	-	-	-	-	-	-
Donativos	-	-	-	-	-	-
Transferencias al Exterior	-	-	-	-	-	-
<b>Bienes Muebles, Inmuebles e Intangibles</b>	<b>9,846</b>	-	<b>9,846</b>	-	-	<b>9,846</b>
Mobiliario y Equipo de Administración	-	-	-	-	-	-
Mobiliario y Equipo Educativo y Recreativo	-	-	-	-	-	-
Equipo e Instrumental Médico y de Laboratorio	-	-	-	-	-	-
Vehículos y Equipo de Transporte	-	-	-	-	-	-
Equipo de Defensa y Seguridad	-	-	-	-	-	-
Maquinaria, Otros Equipos y Herramientas	-	-	-	-	-	-
Activos Biológicos	-	-	-	-	-	-
Bienes Inmuebles	-	-	-	-	-	-
Activos Intangibles	9,846	-	9,846	-	-	9,846
<b>Inversión Pública</b>	-	-	-	-	-	-
Obra Pública en Bienes de Dominio Público	-	-	-	-	-	-
Obra Pública en Bienes Propios	-	-	-	-	-	-
Proyectos Productivos y Acciones de Fomento	-	-	-	-	-	-
<b>Inversiones Financieras y Otras Provisiones</b>	-	-	-	-	-	-
Inversiones Para el Fomento de Actividades Productivas	-	-	-	-	-	-
Acciones y Participaciones de Capital	-	-	-	-	-	-
Compra de Títulos y Valores	-	-	-	-	-	-
Concesión de Préstamos	-	-	-	-	-	-
Inversiones en Fideicomisos, Mandatos y Otros Análogos	-	-	-	-	-	-
Fideicomiso de Desastres Naturales (Informativo)	-	-	-	-	-	-
Otras Inversiones Financieras	-	-	-	-	-	-
Provisiones para Contingencias y Otras Erogaciones Especiales	-	-	-	-	-	-
<b>Participaciones y Aportaciones</b>	-	-	-	-	-	-
Participaciones	-	-	-	-	-	-
Aportaciones	-	-	-	-	-	-
Convenios	-	-	-	-	-	-
<b>Deuda Pública</b>	-	-	-	-	-	-
Amortización de la Deuda Pública	-	-	-	-	-	-
Intereses de la Deuda Pública	-	-	-	-	-	-
Comisiones de la Deuda Pública	-	-	-	-	-	-
Gastos de la Deuda Pública	-	-	-	-	-	-
Costo por Coberturas	-	-	-	-	-	-
Apoyos Financieros	-	-	-	-	-	-
Adeudos de Ejercicios Fiscales Anteriores (Adefas)	-	-	-	-	-	-

Concepto	Egresos					Subejercicio
	Aprobado	Ampliaciones / (Reducciones)	Modificado	Devengado	Pagado	
<b>Gasto Etiquetado</b>	-	-	-	-	-	-
<b>Servicios Personales</b>	-	-	-	-	-	-
Remuneraciones al Personal de Carácter Permanente	-	-	-	-	-	-
Remuneraciones al Personal de Carácter Transitorio	-	-	-	-	-	-
Remuneraciones Adicionales y Especiales	-	-	-	-	-	-
Seguridad Social	-	-	-	-	-	-
Otras Prestaciones Sociales y Económicas	-	-	-	-	-	-
Previsiones	-	-	-	-	-	-
Pago de Estímulos a Servidores Públicos	-	-	-	-	-	-
<b>Materiales y Suministros</b>	-	-	-	-	-	-
Materiales de Admón., Emisión de Doctos. y Art. Oficiales	-	-	-	-	-	-
Alimentos y Utensilios	-	-	-	-	-	-
Materias Primas y Materiales de Prod. y Comercialización	-	-	-	-	-	-
Materiales y Artículos de Construcción y de Reparación	-	-	-	-	-	-
Productos Químicos, Farmacéuticos y de Laboratorio	-	-	-	-	-	-
Combustibles, Lubricantes y Aditivos	-	-	-	-	-	-
Vestuario, Blancos, Prendas de Protección y Art. Deportivos	-	-	-	-	-	-
Materiales y Suministros Para Seguridad	-	-	-	-	-	-
Herramientas, Refacciones y Accesorios Menores	-	-	-	-	-	-
<b>Servicios Generales</b>	-	-	-	-	-	-
Servicios Básicos	-	-	-	-	-	-
Servicios de Arrendamiento	-	-	-	-	-	-
Servicios Profesionales, Científicos, Técnicos y Otros Serv.	-	-	-	-	-	-
Servicios Financieros, Bancarios y Comerciales	-	-	-	-	-	-
Servicios de Instalación, Reparación, Mantto. y Conservación	-	-	-	-	-	-
Servicios de Comunicación Social y Publicidad	-	-	-	-	-	-
Servicios de Traslado y Viáticos	-	-	-	-	-	-
Servicios Oficiales	-	-	-	-	-	-
Otros Servicios Generales	-	-	-	-	-	-
<b>Transferencias, Asignaciones, Subsidios y Otras Ayudas</b>	-	-	-	-	-	-
Transferencias Internas y Asignaciones al Sector Público	-	-	-	-	-	-
Transferencias al Resto del Sector Público	-	-	-	-	-	-
Subsidios y Subvenciones	-	-	-	-	-	-
Ayudas Sociales	-	-	-	-	-	-
Pensiones y Jubilaciones	-	-	-	-	-	-
Transferencias a Fideicomisos, Mandatos y Otros Análogos	-	-	-	-	-	-
Transferencias a la Seguridad Social	-	-	-	-	-	-
Donativos	-	-	-	-	-	-
Transferencias al Exterior	-	-	-	-	-	-
<b>Bienes Muebles, Inmuebles e Intangibles</b>	-	-	-	-	-	-
Mobiliario y Equipo de Administración	-	-	-	-	-	-
Mobiliario y Equipo Educativo y Recreativo	-	-	-	-	-	-
Equipo e Instrumental Médico y de Laboratorio	-	-	-	-	-	-
Vehículos y Equipo de Transporte	-	-	-	-	-	-
Equipo de Defensa y Seguridad	-	-	-	-	-	-
Maquinaria, Otros Equipos y Herramientas	-	-	-	-	-	-
Activos Biológicos	-	-	-	-	-	-
Bienes Inmuebles	-	-	-	-	-	-
Activos Intangibles	-	-	-	-	-	-
<b>Inversión Pública</b>	-	-	-	-	-	-
Obra Pública en Bienes de Dominio Público	-	-	-	-	-	-
Obra Pública en Bienes Propios	-	-	-	-	-	-
Proyectos Productivos y Acciones de Fomento	-	-	-	-	-	-
<b>Inversiones Financieras y Otras Provisiones</b>	-	-	-	-	-	-
Inversiones Para el Fomento de Actividades Productivas	-	-	-	-	-	-
Acciones y Participaciones de Capital	-	-	-	-	-	-
Compra de Títulos y Valores	-	-	-	-	-	-
Concesión de Préstamos	-	-	-	-	-	-
Inversiones en Fideicomisos, Mandatos y Otros Análogos	-	-	-	-	-	-
Fideicomiso de Desastres Naturales (Informativo)	-	-	-	-	-	-
Otras Inversiones Financieras	-	-	-	-	-	-
Provisiones para Contingencias y Otras Erogaciones Especiales	-	-	-	-	-	-
<b>Participaciones y Aportaciones</b>	-	-	-	-	-	-
Participaciones	-	-	-	-	-	-
Aportaciones	-	-	-	-	-	-
Convenios	-	-	-	-	-	-
<b>Deuda Pública</b>	-	-	-	-	-	-
Amortización de la Deuda Pública	-	-	-	-	-	-
Intereses de la Deuda Pública	-	-	-	-	-	-
Comisiones de la Deuda Pública	-	-	-	-	-	-
Gastos de la Deuda Pública	-	-	-	-	-	-
Costo por Coberturas	-	-	-	-	-	-
Apoyos Financieros	-	-	-	-	-	-
Adeudos de Ejercicios Fiscales Anteriores (Adefas)	-	-	-	-	-	-
<b>Total de Egresos</b>	<b>15,803,000</b>	<b>-</b>	<b>15,803,000</b>	<b>3,486,888</b>	<b>3,486,888</b>	<b>12,316,112</b>

Concepto	Egresos					Subejercicio 6 = ( 3 - 4 )
	Aprobado	Ampliaciones/ (Reducciones)	Modificado	Devengado	Pagado	
	1	2	3 = ( 1 + 2 )	4	5	
Jefatura de la Oficina de la Gobernatura del Estado	-	-	-	-	-	-
Secretaría de Gobierno	-	-	-	-	-	-
Secretaría de Hacienda	-	-	-	-	-	-
Secretaría de Desarrollo Económico y del Trabajo	-	-	-	-	-	-
Secretaría de Desarrollo Agropecuario	-	-	-	-	-	-
Secretaría de Obras Públicas	-	-	-	-	-	-
Secretaría de Educación	-	-	-	-	-	-
Secretaría de Salud	-	-	-	-	-	-
Secretaría de Administración	-	-	-	-	-	-
Secretaría de la Contraloría	-	-	-	-	-	-
Secretaría de Turismo y Cultura	-	-	-	-	-	-
Secretaría de Desarrollo Social	-	-	-	-	-	-
Secretaría de Desarrollo Sustentable	-	-	-	-	-	-
Secretaría de Movilidad y Transporte	-	-	-	-	-	-
Comisión Estatal de Seguridad Pública	-	-	-	-	-	-
Consejería Jurídica	-	-	-	-	-	-
Gastos Institucionales	-	-	-	-	-	-
<b>Total del Gasto</b>	-	-	-	-	-	-

Comisión de Derechos Humanos del Estado de Morelos  
Estado Analítico del Ejercicio del Presupuesto de Egresos  
Clasificación Administrativa  
Del 1 de enero al 31 de marzo de 2020

Concepto	Egresos					Subejercicio 6 = ( 3 - 4 )
	Aprobado	Ampliaciones/ (Reducciones)	Modificado	Devengado	Pagado	
	1	2	3 = ( 1 + 2 )	4	5	
Poder Ejecutivo	-	-	-	-	-	-
Poder Legislativo	-	-	-	-	-	-
Poder Judicial	-	-	-	-	-	-
Organismos Autónomos	15,803,000	-	15,803,000	3,486,888	3,486,888	12,316,112
Poder Ejecutivo de los Municipios	-	-	-	-	-	-
<b>Total del Gasto</b>	<b>15,803,000</b>	-	<b>15,803,000</b>	<b>3,486,888</b>	<b>3,486,888</b>	<b>12,316,112</b>

Sector Paraestatal del Gobierno del Estado de Morelos  
Estado Analítico del Ejercicio del Presupuesto de Egresos  
Clasificación Administrativa  
Del 1 de enero al 31 de marzo de 2020

Concepto	Egresos					Subejercicio 6 = ( 3 - 4 )
	Aprobado	Ampliaciones/ (Reducciones)	Modificado	Devengado	Pagado	
	1	2	3 = ( 1 + 2 )	4	5	
Entidades Paraestatales y Fideicomisos No Empresariales y No Financieros	-	-	-	-	-	-
Instituciones Públicas de la Seguridad Social	-	-	-	-	-	-
Entidades Paraestatales Empresariales No Financieras con Participación Estatal Mayoritaria	-	-	-	-	-	-
Fideicomisos Empresariales No Financieros con Participación Estatal Mayoritaria	-	-	-	-	-	-
Entidades Paraestatales Empresariales Financieras Monetarias con Participación Estatal Mayoritaria	-	-	-	-	-	-
Entidades Paraestatales Empresariales Financieras No Monetarias con Participación Estatal Mayoritaria	-	-	-	-	-	-
Fideicomisos Financieros Públicos con Participación Estatal Mayoritaria	-	-	-	-	-	-
<b>Total del Gasto</b>	-	-	-	-	-	-

Concepto	Egresos					Subejercicio
	Aprobado	Ampliaciones/ (Reducciones)	Modificado	Devengado	Pagado	
<b>Gasto No Etiquetado</b>	<b>15,803,000</b>	-	<b>15,803,000</b>	<b>3,486,888</b>	<b>3,486,888</b>	<b>12,316,112</b>
Jefatura de la Oficina de la Gobernatura del Estado	-	-	-	-	-	-
Secretaría de Gobierno	-	-	-	-	-	-
Secretaría de Hacienda	-	-	-	-	-	-
Secretaría de Desarrollo Económico y del Trabajo	-	-	-	-	-	-
Secretaría de Desarrollo Agropecuario	-	-	-	-	-	-
Secretaría de Obras Públicas	-	-	-	-	-	-
Secretaría de Educación	-	-	-	-	-	-
Secretaría de Salud	-	-	-	-	-	-
Secretaría de Administración	-	-	-	-	-	-
Secretaría de la Contraloría	-	-	-	-	-	-
Secretaría de Turismo y Cultura	-	-	-	-	-	-
Secretaría de Desarrollo Social	-	-	-	-	-	-
Secretaría de Desarrollo Sustentable	-	-	-	-	-	-
Secretaría de Movilidad y Transporte	-	-	-	-	-	-
Comisión Estatal de Seguridad Pública	-	-	-	-	-	-
Consejería Jurídica	-	-	-	-	-	-
Gastos Institucionales	-	-	-	-	-	-
Poder Legislativo	-	-	-	-	-	-
Poder Judicial	-	-	-	-	-	-
Organismos Autónomos	15,803,000	-	15,803,000	3,486,888	3,486,888	12,316,112
Entidades Paraestatales y Fideicomisos No Empresariales y No Financieros	-	-	-	-	-	-
Fideicomisos Empresariales No Financieros con Participación Estatal Mayoritaria	-	-	-	-	-	-
Poder Ejecutivo de los Municipios	-	-	-	-	-	-
<b>Gasto Etiquetado</b>	-	-	-	-	-	-
Jefatura de la Oficina de la Gobernatura del Estado	-	-	-	-	-	-
Secretaría de Gobierno	-	-	-	-	-	-
Secretaría de Hacienda	-	-	-	-	-	-
Secretaría de Desarrollo Económico y del Trabajo	-	-	-	-	-	-
Secretaría de Desarrollo Agropecuario	-	-	-	-	-	-
Secretaría de Obras Públicas	-	-	-	-	-	-
Secretaría de Educación	-	-	-	-	-	-
Secretaría de Salud	-	-	-	-	-	-
Secretaría de Administración	-	-	-	-	-	-
Secretaría de la Contraloría	-	-	-	-	-	-
Secretaría de Turismo y Cultura	-	-	-	-	-	-
Secretaría de Desarrollo Social	-	-	-	-	-	-
Secretaría de Desarrollo Sustentable	-	-	-	-	-	-
Secretaría de Movilidad y Transporte	-	-	-	-	-	-
Comisión Estatal de Seguridad Pública	-	-	-	-	-	-
Consejería Jurídica	-	-	-	-	-	-
Gastos Institucionales	-	-	-	-	-	-
Poder Legislativo	-	-	-	-	-	-
Poder Judicial	-	-	-	-	-	-
Organismos Autónomos	-	-	-	-	-	-
Entidades Paraestatales y Fideicomisos No Empresariales y No Financieros	-	-	-	-	-	-
Fideicomisos Empresariales No Financieros con Participación Estatal Mayoritaria	-	-	-	-	-	-
Poder Ejecutivo de los Municipios	-	-	-	-	-	-
<b>Total de Egresos</b>	<b>15,803,000</b>	-	<b>15,803,000</b>	<b>3,486,888</b>	<b>3,486,888</b>	<b>12,316,112</b>

Concepto	Egresos					Subejercicio
	Aprobado	Ampliaciones/ (Reducciones)	Modificado	Devengado	Pagado	
	1	2	3 = (1 + 2)	4	5	
<b>Gobierno</b>	-	-	-	-	-	-
Legislación	-	-	-	-	-	-
Justicia	-	-	-	-	-	-
Coordinación de la Política de Gobierno	-	-	-	-	-	-
Relaciones Exteriores	-	-	-	-	-	-
Asuntos Financieros y Hacendarios	-	-	-	-	-	-
Seguridad Nacional	-	-	-	-	-	-
Asuntos de Orden Público y de Seguridad Interior	-	-	-	-	-	-
Otros Servicios Generales	-	-	-	-	-	-
<b>Desarrollo Social</b>	15,803,000	-	15,803,000	3,486,888	3,486,888	12,316,112
Protección Ambiental	-	-	-	-	-	-
Vivienda y Servicios a la Comunidad	-	-	-	-	-	-
Salud	-	-	-	-	-	-
Recreación, Cultura y Otras Manifestaciones Sociales	-	-	-	-	-	-
Educación	-	-	-	-	-	-
Protección Social	15,803,000	-	15,803,000	3,486,888	3,486,888	12,316,112
Otros Asuntos Sociales	-	-	-	-	-	-
<b>Desarrollo Económico</b>	-	-	-	-	-	-
Asuntos Económicos, Comerciales y Laborales en General	-	-	-	-	-	-
Agropecuaria, Silvicultura, Pesca y Caza	-	-	-	-	-	-
Combustibles y Energía	-	-	-	-	-	-
Minería, Manufacturas y Construcción	-	-	-	-	-	-
Transporte	-	-	-	-	-	-
Comunicaciones	-	-	-	-	-	-
Turismo	-	-	-	-	-	-
Ciencia, Tecnología e Innovación	-	-	-	-	-	-
Otras Industrias y Otros Asuntos Económicos	-	-	-	-	-	-
<b>Otras no Clasificadas en Funciones Anteriores</b>	-	-	-	-	-	-
Transacciones de la Deuda Pública / Costo Financiero de la Deuda	-	-	-	-	-	-
Transferencias, Participaciones y Aportaciones entre Diferentes Niveles y Ordenes de Gobierno	-	-	-	-	-	-
Saneamiento del Sistema Financiero	-	-	-	-	-	-
Adeudos de Ejercicios Fiscales Anteriores	-	-	-	-	-	-
<b>Total del Gasto</b>	15,803,000	-	15,803,000	3,486,888	3,486,888	12,316,112

Concepto	Egresos					Subejercicio
	Aprobado	Ampliaciones/ (Reducciones)	Modificado	Devengado	Pagado	
<b>Gasto No Etiquetado</b>	<b>15,803,000</b>	-	<b>15,803,000</b>	<b>3,486,888</b>	<b>3,486,888</b>	<b>12,316,112</b>
<i>Gobierno</i>	-	-	-	-	-	-
Legislación	-	-	-	-	-	-
Justicia	-	-	-	-	-	-
Coordinación de la Política de Gobierno	-	-	-	-	-	-
Relaciones Exteriores	-	-	-	-	-	-
Asuntos Financieros y Hacendarios	-	-	-	-	-	-
Seguridad Nacional	-	-	-	-	-	-
Asuntos de Orden Público y de Seguridad Interior	-	-	-	-	-	-
Otros Servicios Generales	-	-	-	-	-	-
<i>Desarrollo Social</i>	<b>15,803,000</b>	-	<b>15,803,000</b>	<b>3,486,888</b>	<b>3,486,888</b>	<b>12,316,112</b>
Protección Ambiental	-	-	-	-	-	-
Vivienda y Servicios a la Comunidad	-	-	-	-	-	-
Salud	-	-	-	-	-	-
Recreación, Cultura y Otras Manifestaciones Sociales	-	-	-	-	-	-
Educación	-	-	-	-	-	-
Protección Social	15,803,000	-	15,803,000	3,486,888	3,486,888	12,316,112
Otros Asuntos Sociales	-	-	-	-	-	-
<i>Desarrollo Económico</i>	-	-	-	-	-	-
Asuntos Económicos, Comerciales y Laborales en Gral.	-	-	-	-	-	-
Agropecuaria, Silvicultura, Pesca y Caza	-	-	-	-	-	-
Combustibles y Energía	-	-	-	-	-	-
Minería, Manufacturas y Construcción	-	-	-	-	-	-
Transporte	-	-	-	-	-	-
Comunicaciones	-	-	-	-	-	-
Turismo	-	-	-	-	-	-
Ciencia, Tecnología e Innovación	-	-	-	-	-	-
Otras Industrias y Otros Asuntos Económicos	-	-	-	-	-	-
<i>Otras no Clasificadas en Funciones Anteriores</i>	-	-	-	-	-	-
Transacciones de la Deuda Pública / Costo Financiero de la Deuda	-	-	-	-	-	-
Transferencias, Participaciones y Aportaciones entre Diferentes Niveles y Ordenes de Gobierno	-	-	-	-	-	-
Saneamiento del Sistema Financiero	-	-	-	-	-	-
Adeudos de Ejercicios Fiscales Anteriores	-	-	-	-	-	-
<b>Gasto Etiquetado</b>	-	-	-	-	-	-
<i>Gobierno</i>	-	-	-	-	-	-
Legislación	-	-	-	-	-	-
Justicia	-	-	-	-	-	-
Coordinación de la Política de Gobierno	-	-	-	-	-	-
Relaciones Exteriores	-	-	-	-	-	-
Asuntos Financieros y Hacendarios	-	-	-	-	-	-
Seguridad Nacional	-	-	-	-	-	-
Asuntos de Orden Público y de Seguridad Interior	-	-	-	-	-	-
Otros Servicios Generales	-	-	-	-	-	-
<i>Desarrollo Social</i>	-	-	-	-	-	-
Protección Ambiental	-	-	-	-	-	-
Vivienda y Servicios a la Comunidad	-	-	-	-	-	-
Salud	-	-	-	-	-	-
Recreación, Cultura y Otras Manifestaciones Sociales	-	-	-	-	-	-
Educación	-	-	-	-	-	-
Protección Social	-	-	-	-	-	-
Otros Asuntos Sociales	-	-	-	-	-	-
<i>Desarrollo Económico</i>	-	-	-	-	-	-
Asuntos Económicos, Comerciales y Laborales en Gral.	-	-	-	-	-	-
Agropecuaria, Silvicultura, Pesca y Caza	-	-	-	-	-	-
Combustibles y Energía	-	-	-	-	-	-
Minería, Manufacturas y Construcción	-	-	-	-	-	-
Transporte	-	-	-	-	-	-
Comunicaciones	-	-	-	-	-	-
Turismo	-	-	-	-	-	-
Ciencia, Tecnología e Innovación	-	-	-	-	-	-
Otras Industrias y Otros Asuntos Económicos	-	-	-	-	-	-
<i>Otras no Clasificadas en Funciones Anteriores</i>	-	-	-	-	-	-
Transacciones de la Deuda Pública / Costo Financiero de la Deuda	-	-	-	-	-	-
Transferencias, Participaciones y Aportaciones entre Diferentes Niveles y Ordenes de Gobierno	-	-	-	-	-	-
Saneamiento del Sistema Financiero	-	-	-	-	-	-
Adeudos de Ejercicios Fiscales Anteriores	-	-	-	-	-	-
<b>Total del Egresos</b>	<b>15,803,000</b>	-	<b>15,803,000</b>	<b>3,486,888</b>	<b>3,486,888</b>	<b>12,316,112</b>

Concepto	Egresos					Subejercicio
	Aprobado	Ampliaciones/ (Reducciones)	Modificado	Devengado	Pagado	
Gasto No Etiquetado	11,335,311	-	11,335,311	2,195,692	2,195,692	9,139,619
<i>Personal Administrativo y de Servicio Público</i>	11,335,311	-	11,335,311	2,195,692	2,195,692	9,139,619
<i>Magisterio</i>	-	-	-	-	-	-
<i>Servicios de Salud</i>	-	-	-	-	-	-
Personal Administrativo	-	-	-	-	-	-
Personal Médico, Paramédico y afín	-	-	-	-	-	-
<i>Seguridad Pública</i>	-	-	-	-	-	-
<i>Gastos Asociados a la Implementación de Nuevas Leyes Fed. o Reformas a las Mismas</i>	-	-	-	-	-	-
Nombre del Programa o Ley 1	-	-	-	-	-	-
Nombre del Programa o Ley 2	-	-	-	-	-	-
<i>Sentencias Laborales Definitivas</i>	-	-	-	-	-	-
Gasto Etiquetado	-	-	-	-	-	-
<i>Personal Administrativo y de Servicio Público</i>	-	-	-	-	-	-
<i>Magisterio</i>	-	-	-	-	-	-
<i>Servicios de Salud</i>	-	-	-	-	-	-
Personal Administrativo	-	-	-	-	-	-
Personal Médico, Paramédico y afín	-	-	-	-	-	-
<i>Seguridad Pública</i>	-	-	-	-	-	-
<i>Gastos Asociados a la Implementación de Nuevas Leyes Fed. o Reformas a las Mismas</i>	-	-	-	-	-	-
Nombre del Programa o Ley 1	-	-	-	-	-	-
Nombre del Programa o Ley 2	-	-	-	-	-	-
<i>Sentencias Laborales Definitivas</i>	-	-	-	-	-	-
<b>Total del Gasto en Servicios Personales</b>	<b>11,335,311</b>	<b>-</b>	<b>11,335,311</b>	<b>2,195,692</b>	<b>2,195,692</b>	<b>9,139,619</b>



Comisión de Derechos Humanos del Estado de Morelos  
Estado Analítico del Ejercicio del Presupuesto de Egresos  
Clasificación Económica (por Tipo de Gasto)  
Del 1 de enero al 31 de marzo de 2020  
(Pesos)

Concepto	Egresos					
	Aprobado	Ampliaciones/ (Reducciones)	Modificado	Devengado	Pagado	Subejercicio
	1	2	3 = (1 + 2)	4	5	6 = (3 - 4)
Gasto Corriente	13,386,747	-	13,386,747	3,028,525	3,028,525	10,358,222
Gasto de Capital	9,846	-	9,846	-	-	9,846
Amortización de la Deuda y Disminución de Pasivos	-	-	-	-	-	-
Pensiones y Jubilaciones	2,406,407	-	2,406,407	458,363	458,363	1,948,044
Participaciones	-	-	-	-	-	-
<b>Total del Gasto</b>	<b>15,803,000</b>	-	<b>15,803,000</b>	<b>3,486,888</b>	<b>3,486,888</b>	<b>12,316,112</b>

Identificación de Crédito o Instrumento	Contratación / Colocación	Amortización	Endeudamiento Neto
	A	B	C = A - B
<b>Créditos Bancarios</b>			
Total Créditos Bancarios	-	-	-
<b>Otros Instrumentos de Deuda</b>			
Total Otros Instrumentos de Deuda	-	-	-
<b>TOTAL</b>	-	-	-

NO APLICA

Identificación de Crédito o Instrumento	Créditos Bancarios	Devengado	Pagado
<b>NO APLICA</b>			
<b>Total de Intereses de Créditos Bancarios</b>	-	-	-
<b>Otros Instrumentos de Deuda</b>			
<b>Total de Intereses de Otros Instrumentos de Deuda</b>	-	-	-
<b>TOTAL</b>	-	-	-



# CDHEM

## Información Programática

CUENTA PÚBLICA  
COMISIÓN DE DERECHOS HUMANOS DEL ESTADO DE MORELOS  
ENERO - MARZO

2020



Concepto	Egresos					Subejercicio
	Aprobado	Ampliaciones/ (Reducciones)	Modificado	Devengado	Pagado	
	1	2	3 = (1 + 2)	4	5	6 = (3 - 4)
<b>Programas</b>						
<b>Subsidios: Sector Social y Privado o Ent. Federativas y Municipios</b>						
Sujetos a Reglas de Operación	-	-	-	-	-	-
Otros Subsidios	-	-	-	-	-	-
<b>Desempeño de las Funciones</b>	15,803,000	-	15,803,000	3,486,888	3,486,888	12,316,112
Prestación de Servicios Públicos	-	-	-	-	-	-
Provisión de Bienes Públicos	-	-	-	-	-	-
Planeación, Seguimiento y Evaluación de Políticas Públicas	-	-	-	-	-	-
Promoción y Fomento	-	-	-	-	-	-
Regulación y Supervisión	-	-	-	-	-	-
Funciones de las Fuerzas Armadas (Únicamente Gobierno Federal)	-	-	-	-	-	-
Específicos	-	-	-	-	-	-
Proyectos de Inversión	15,803,000	-	15,803,000	3,486,888	3,486,888	12,316,112
<b>Administrativos y de Apoyo</b>						
Apoyo al Proceso Presupuestario y para Mejorar la Eficiencia Institucional	-	-	-	-	-	-
Apoyo a la Función Pública y al Mejoramiento de la Gestión	-	-	-	-	-	-
Operaciones Ajenas	-	-	-	-	-	-
<b>Compromisos</b>						
Obligaciones de Cumplimiento de Resolución Jurisdiccional	-	-	-	-	-	-
Desastres Naturales	-	-	-	-	-	-
<b>Obligaciones</b>						
Pensiones y Jubilaciones	-	-	-	-	-	-
Aportaciones a la Seguridad Social	-	-	-	-	-	-
Aportaciones a Fondos de Estabilización	-	-	-	-	-	-
Aportaciones a Fondos de Inversión y Reestructura de Pensiones	-	-	-	-	-	-
<b>Programas de Gasto Federalizado (Gobierno Federal)</b>						
Gasto Federalizado	-	-	-	-	-	-
<b>Participaciones a Entidades Federativas y Municipios</b>						
Costo financiero, deuda o apoyos a deudores y ahorradores de la banca	-	-	-	-	-	-
Adeudos de ejercicios fiscales anteriores	-	-	-	-	-	-
<b>Total del Gasto</b>	<b>15,803,000</b>	-	<b>15,803,000</b>	<b>3,486,888</b>	<b>3,486,888</b>	<b>12,316,112</b>

Comisión de Derechos Humanos del Estado de Morelos  
Indicadores de Postura Fiscal  
Del 1 de enero al 31 de marzo de 2020  
(Pesos)

Concepto	Estimado	Devengado	Pagado <sup>3</sup>
<b>I. Ingresos Presupuestarios (I=1+2)</b>	<b>15,803,000</b>	<b>3,370,346</b>	<b>3,370,346</b>
1. Ingresos del Gobierno de la Entidad Federativa 1	-	-	-
2. Ingresos del Sector Paraestatal 1	15,803,000	3,370,346	3,370,346
<b>II. Egresos Presupuestarios (II=3+4)</b>	<b>15,803,000</b>	<b>3,486,888</b>	<b>3,486,888</b>
3. Egresos del Gobierno de la Entidad Federativa 2	15,803,000	3,486,888	3,486,888
4. Egresos del Sector Paraestatal 2	-	-	-
<b>III. Balance Presupuestario (Superávit o Déficit) (III = I - II)</b>	<b>-</b>	<b>(116,542)</b>	<b>(116,542)</b>

Concepto	Estimado	Devengado	Pagado <sup>3</sup>
<b>III. Balance presupuestario (Superávit o Déficit)</b>	<b>-</b>	<b>(116,542)</b>	<b>(116,542)</b>
<b>IV. Intereses, Comisiones y Gastos de la Deuda</b>	<b>-</b>	<b>-</b>	<b>-</b>
<b>V. Balance Primario ( Superávit o Déficit) (V= III - IV)</b>	<b>-</b>	<b>(116,542)</b>	<b>(116,542)</b>

Concepto	Estimado	Devengado	Pagado <sup>3</sup>
<b>A. Financiamiento</b>	<b>-</b>	<b>-</b>	<b>-</b>
<b>B. Amortización de la deuda</b>	<b>-</b>	<b>-</b>	<b>-</b>
<b>C. Endeudamiento ó desendeudamiento (C = A - B)</b>	<b>-</b>	<b>-</b>	<b>-</b>

1 Los Ingresos que se presentan son los ingresos presupuestarios totales sin incluir los ingresos por financiamientos. Los Ingresos del Gobierno de la Entidad Federativa corresponden a los del Poder Ejecutivo, Legislativo Judicial y Autónomos.

2 Los egresos que se presentan son los egresos presupuestarios totales sin incluir los egresos por amortización. Los egresos del Gobierno de la Entidad Federativa corresponden a los del Poder Ejecutivo, Legislativo, Judicial y Órganos Autónomos.

3 Para Ingresos se reportan los ingresos recaudados; para egresos se reportan los egresos pagados.



# CDHEM

## Anexos

CUENTA PÚBLICA  
COMISIÓN DE DERECHOS HUMANOS DEL ESTADO DE MORELOS  
ENERO - MARZO

2020











**CDHM**

**Comisión de Derechos Humanos del Estado de Morelos**

**Relación de esquemas bursátiles y de cobertura financiera**

- No aplica por ser un organismo autónomo y no contar con estos esquemas.





**MORELOS**  
2018 - 2024



# El Colegio de Morelos

CUENTA PÚBLICA CONSOLIDADA  
ORGANISMOS AUTÓNOMOS  
ENERO - MARZO

2020





# Introducción

CUENTA PÚBLICA  
EL COLEGIO DE MORELOS  
ENERO - MARZO

2020







“El Colegio de Morelos” es una institución pública autónoma del Estado de Morelos, dotada de plena autonomía en su régimen interior, en todo lo concerniente a sus aspectos académico, económico, técnico, administrativo y de gobierno, con personalidad jurídica y patrimonio propio.

“El Colegio de Morelos” tendrá su sede en la ciudad de Cuernavaca, Estado de Morelos, pudiendo establecer centros o unidades en diversas localidades de la Entidad, conforme a su capacidad y disponibilidad presupuestal, previa aprobación de su Junta de Gobierno.

“El Colegio de Morelos” constituye una comunidad académica dedicada al logro del objeto y fines que le son asignados por la presente Ley, conforme a los principios establecidos en el artículo 3º, fracción VII, y 5º de la Constitución Política de los Estados Unidos Mexicanos, en correlación con lo dispuesto por el artículo 121 de la Constitución Política del Estado Libre y Soberano de Morelos.





# Información Contable

CUENTA PÚBLICA  
EL COLEGIO DE MORELOS  
ENERO - MARZO

2020



Concepto	2020	2019	2020	2019
<b>INGRESOS Y OTROS BENEFICIOS</b>				
<i>Ingresos de la Gestión</i>				
Impuestos	999,772	1,088,672	4,460,795	2,206,609
Cuotas y Aportaciones de Seguridad Social	-	-	3,727,683	1,850,018
Contribuciones de Mejoras	-	-	56,629	63,101
Derechos	-	-	676,483	293,490
Productos	184	42	-	-
Aprovechamientos	-	-	-	-
Ingresos por Venta de Bienes y Prestación de Servicios	999,588	1,088,630	-	-
<i>Participaciones, Aportaciones, Convenios, Incentivos Derivados de la Colaboración Fiscal, Fondos Distintos de Aportaciones, Transferencias, Asignaciones, Subsidios y Subvenciones, y Pensiones y Jubilaciones</i>	2,120,000	4,026,907	-	-
Participaciones, Aportaciones, Convenios, Incentivos Derivados de la Colaboración Fiscal y Fondos Distintos de Aportaciones	2,120,000	4,026,907	-	-
Transferencias, Asignaciones, Subsidios y Subvenciones, y Pensiones y Jubilaciones	-	-	-	-
<b>Otros Ingresos y Beneficios</b>				
Ingresos Financieros	-	-	-	-
Incremento por Variación de Inventarios	-	-	-	-
Disminución del Exceso de Estimaciones por Pérdida o Deterioro u Obsolescencia	-	-	-	-
Disminución del Exceso de Provisiones	-	-	-	-
Otros Ingresos y Beneficios Varios	-	-	-	-
<b>Total de Ingresos y Otros Beneficios</b>	<b>3,119,772</b>	<b>5,115,579</b>	<b>4,460,795</b>	<b>2,206,609</b>
<b>GASTOS Y OTRAS PÉRDIDAS</b>				
<i>Gastos de Funcionamiento</i>				
Servicios Personales	-	-	3,727,683	1,850,018
Materiales y Suministros	-	-	56,629	63,101
Servicios Generales	-	-	676,483	293,490
<i>Transferencias, Asignaciones, Subsidios y Otras Ayudas</i>				
Transferencias Internas y Asignaciones al Sector Público	-	-	-	-
Transferencias al Resto del Sector Público	-	-	-	-
Subsidios y Subvenciones	-	-	-	-
Ayudas Sociales	-	-	-	-
Pensiones y Jubilaciones	-	-	-	-
Transferencias a Fideicomisos, Mandatos y Contratos Análogos	-	-	-	-
Transferencias a la Seguridad Social	-	-	-	-
Donativos	-	-	-	-
Transferencias al Exterior	-	-	-	-
<i>Participaciones y Aportaciones</i>				
Participaciones	-	-	-	-
Aportaciones	-	-	-	-
Convenios	-	-	-	-
<i>Intereses, Comisiones y Otros Gastos de la Deuda Pública</i>				
Intereses de la Deuda Pública	-	-	-	-
Comisiones de la Deuda Pública	-	-	-	-
Gastos de la Deuda Pública	-	-	-	-
Costo por Coberturas	-	-	-	-
Apoyos Financieros	-	-	-	-
<i>Otros Gastos y Pérdidas Extraordinarias</i>				
Estimaciones, Depreciaciones, Deterioros, Obsolescencia y Amortizaciones	-	-	-	-
Provisiones	-	-	-	-
Disminución de Inventarios	-	-	-	-
Aumento por Insuficiencia de Estimaciones por Pérdida o Deterioro u Obsolescencia	-	-	-	-
Aumento por Insuficiencia de Provisiones	-	-	-	-
Otros Gastos	-	-	-	-
<i>Inversión Pública</i>				
Inversión Pública no Capitalizable	-	-	-	-
<b>Total de Gastos y Otras Pérdidas</b>	<b>4,460,795</b>	<b>2,206,609</b>	<b>4,460,795</b>	<b>2,206,609</b>
<b>Resultados del Ejercicio (Ahorro/Desahorro)</b>	<b>(1,341,023)</b>	<b>(1,341,023)</b>	<b>(1,341,023)</b>	<b>(1,341,023)</b>

Bajo protesta de decir verdad declaramos que los Estados Financieros y sus Notas son razonablemente correctos y responsabilidad del emisor.

CONCEPTO	Año		CONCEPTO	Año	
	2020	2019		2020	2019
<b>ACTIVO</b>			<b>PASIVO</b>		
<b>Activo Circulante</b>			<b>Pasivo Circulante</b>		
Efectivo y Equivalentes	5,899,568	4,687,189	Cuentas por Pagar a Corto Plazo	211,145	221,791
Derechos a Recibir Efectivo o Equivalentes	59,448	6,752	Documentos por Pagar a Corto Plazo	-	-
Derechos a Recibir Bienes o Servicios	-	-	Porción a Corto Plazo de la Deuda Pública a Largo Plazo	-	-
Inventarios	-	-	Títulos y Valores a Corto Plazo	-	-
Almacenes	-	-	Pasivos Diferidos a Corto Plazo	-	-
Estimación por Pérdida o Deterioro de Activos Circulantes	-	-	Fondos y Bienes de Terceros en Garantía y/o Administración a Corto Plazo	-	-
Otros Activos Circulantes	-	-	Provisiones a Corto Plazo	-	-
<b>Total de Activos Circulantes</b>	<b>5,959,016</b>	<b>4,693,941</b>	<b>Total de Pasivos Circulantes</b>	<b>211,145</b>	<b>221,791</b>
<b>Activo No Circulante</b>			<b>Pasivo No Circulante</b>		
Inversiones Financieras a Largo Plazo	-	-	Cuentas por Pagar a Largo Plazo	-	-
Derechos a Recibir Efectivo o Equivalentes a Largo Plazo	-	-	Documentos por Pagar a Largo Plazo	-	-
Bienes Inmuebles, Infraestructura y Construcciones en Proceso	-	-	Deuda Pública a Largo Plazo	-	-
Bienes Muebles	1,862,474	2,202,895	Pasivos Diferidos a Largo Plazo	-	-
Activos Intangibles	-	100,572	Fondos y Bienes de Terceros en Garantía y/o en Administración a Largo Plazo	-	-
Depreciación, Deterioro y Amortización Acumulada de Bienes	-	-	Provisiones a Largo Plazo	-	-
Activos Diferidos	-	-	<b>Total de Pasivos No Circulantes</b>	<b>-</b>	<b>-</b>
Estimación por Pérdida o Deterioro de Activos no Circulantes	-	-	<b>Total del Pasivo</b>	<b>211,145</b>	<b>221,791</b>
Otros Activos no Circulantes	-	-	<b>HACIENDA PÚBLICA / PATRIMONIO</b>		
<b>Total de Activos No Circulantes</b>	<b>1,862,474</b>	<b>2,303,467</b>	<b>Hacienda Pública / Patrimonio Contribuido</b>		<b>140,000</b>
<b>Total del Activo</b>	<b>7,821,490</b>	<b>6,997,408</b>	Aportaciones	-	-
			Donaciones de Capital	-	-
			Actualización de la Hacienda Pública / Patrimonio	-	140,000
			<b>Hacienda Pública / Patrimonio Generado</b>	<b>7,610,345</b>	<b>6,635,617</b>
			Resultados del Ejercicio (Ahorro / Desahorro)	(1,341,023)	2,908,970
			Resultados de Ejercicios Anteriores	8,951,368	3,726,647
			Revalúos	-	-
			Reservas	-	-
			Rectificaciones de Resultados de Ejercicios Anteriores	-	-
			<b>Exceso o Insuficiencia en la Actualización de la Hacienda Pública / Patrimonio</b>	<b>-</b>	<b>-</b>
			Resultado por Posición Monetaria	-	-
			Resultado por Tenencia de Activos no Monetarios	-	-
			<b>Total Hacienda Pública / Patrimonio</b>	<b>7,610,345</b>	<b>6,775,617</b>
			<b>Total del Pasivo y Hacienda Pública / Patrimonio</b>	<b>7,821,490</b>	<b>6,997,408</b>

Bajo protesta de decir verdad declaramos que los Estados Financieros y sus Notas son razonablemente correctos y responsabilidad del emisor.

CONCEPTO	31 de marzo 2020	31 de diciembre 2019	CONCEPTO	31 de marzo 2020	31 de diciembre 2019
<b>ACTIVO</b>			<b>PASIVO</b>		
<b>Activo Circulante</b>			<b>Activo Circulante</b>		
Efectivo y Equivalentes	5,899,568	7,864,819	Cuentas por Pagar a Corto Plazo	211,145	1,123,066
Efectivo	-	-	Servicios Personales por Pagar a Corto Plazo	36,534	279,655
Bancos/Tesorería	5,899,568	7,864,819	Proveedores por Pagar a Corto Plazo	-	151,238
Bancos/Dependencias y Otros	-	-	Contratistas por Obras Públicas por Pagar a Corto Plazo	-	-
Inversiones Temporales (Hasta 3 meses)	-	-	Participaciones y Aportaciones por Pagar a Corto Plazo	-	-
Fondos con Afectación Específica	-	-	Transferencias Otorgadas por Pagar a Corto Plazo	-	-
Depósitos de Fondos de Terceros en Garantía y/o Admón.	-	-	Int., Comisiones y Otros Gastos de la Deuda Púb. por Pagar a Corto Plazo	-	-
Otros Efectivos y Equivalentes	-	-	Retenciones y Contribuciones por Pagar a Corto Plazo	173,467	458,724
			Devoluciones de la Ley de Ingresos por Pagar a Corto Plazo	-	-
Derechos a Recibir Efectivo o Equivalentes	59,448	(67,940)	Otras Cuentas por Pagar a Corto Plazo	1,144	233,449
Inversiones Financieras de Corto Plazo	-	-			
Cuentas por Cobrar a Corto Plazo	-	-	Documentos por Pagar a Corto Plazo	-	-
Deudores Diversos por Cobrar a Corto Plazo	59,448	(68,550)	Documentos Comerciales por Pagar a Corto Plazo	-	-
Ingresos por Recuperar a Corto Plazo	-	610	Documentos con Contratistas por Obras Púb. por Pagar a Corto Plazo	-	-
Deudores por Anticipos de la Tesorería a Corto Plazo	-	-	Otros Documentos por Pagar a Corto Plazo	-	-
Préstamos Otorgados a Corto Plazo	-	-			
Otros Derechos a Recibir Efectivo o Equiv. a Corto Plazo	-	-	Porción a Corto Plazo de la Deuda Pública a Largo Plazo	-	-
			Porción a Corto Plazo de la Deuda Pública	-	-
Derechos a Recibir Bienes o Servicios	-	-	Porción a Corto Plazo de Arrendamiento Financiero	-	-
Ant. a Proveedores por Adq. de Bienes y Prest. de Serv. a Corto Plazo	-	-			
Ant. a Proveedores por Adq. de Bienes Inm. y Muebles a Corto Plazo	-	-	Títulos y Valores a Corto Plazo	-	-
Ant. a Proveedores por Adq. de Bienes Intangibles a Corto Plazo	-	-			
Anticipo a Contratistas por Obras Públicas a Corto Plazo	-	-	Pasivos Diferidos a Corto Plazo	-	-
Otros Derechos a Recibir Bienes o Servicios a Corto Plazo	-	-	Ingresos Cobrados por Adelantado a Corto Plazo	-	-
			Intereses Cobrados por Adelantado a Corto Plazo	-	-
Inventarios	-	-	Otros Pasivos Diferidos a Corto Plazo	-	-
Inventario de Mercancías para Venta	-	-			
Inventario de Mercancías Terminadas	-	-	Fondos y Bienes de Terceros en Garantía y/o Admón. a C. P.	-	-
Inventario de Mercancías en Proceso de Elaboración	-	-	Fondos en Garantía a Corto Plazo	-	-
Inventario de Materias Primas, Mat. y Suministros para Producción	-	-	Fondos en Administración a Corto Plazo	-	-
Bienes en Tránsito	-	-	Fondos Contingentes a Corto Plazo	-	-
			Fondos de Fideicomisos, Mandatos y Contratos Análogos a Corto Plazo	-	-
Almacenes	-	-	Otros Fondos de Terceros en Garantía y/o Administración a Corto Plazo	-	-
			Valores y Bienes en Garantía a Corto Plazo	-	-
Estimación por Pérdida o Deterioro de Activos Circulantes	-	-			
Est. para Ctas. Incobrables por Derechos a Recibir Efectivo o Equiv.	-	-	Provisiones a Corto Plazo	-	-
Estimación por Deterioro de Inventarios	-	-	Provisión para Demandas y Juicios a Corto Plazo	-	-
			Provisión para Contingencias a Corto Plazo	-	-
Otros Activos Circulantes	-	-	Otras Provisiones a Corto Plazo	-	-
Valores en Garantía	-	-			
Bienes en Garantía (excluye depósitos de fondos)	-	-	Otros Pasivos a Corto Plazo	-	-
Bienes Deriv. de Embargos, Decom., Aseguramientos y Dación en Pago	-	-	Ingresos por Clasificar	-	-
Adquisición con Fondos de Terceros	-	-	Recaudación por Participar	-	-
			Otros Pasivos Circulantes	-	-
<b>Total de Activos Circulantes</b>	<b>5,959,016</b>	<b>7,796,879</b>	<b>Total de Pasivos Circulantes</b>	<b>211,145</b>	<b>1,123,066</b>



CONCEPTO	31 de marzo 2020	31 de diciembre 2019	CONCEPTO	31 de marzo 2020	31 de diciembre 2019
<b>Activo No Circulante</b>			<b>Pasivo No Circulante</b>		
Inversiones Financieras a Largo Plazo	-	-	Cuentas por Pagar a Largo Plazo	-	-
Derechos a Recibir Efectivo o Equivalentes a Largo Plazo	-	-	Documentos por Pagar a Largo Plazo	-	-
Bienes Inmuebles, Infraestructura y Const. en Proceso	-	-	Deuda Pública a Largo Plazo	-	-
Bienes Muebles	1,862,474	2,608,343	Pasivos Diferidos a Largo Plazo	-	-
Activos Intangibles	-	100,572	Fdos. y Bienes de Terceros en Garantía y/o en Admón. a L.P.	-	-
Depreciación, Deterioro y Amortización Acumulada de Bienes	-	-	Provisiones a Largo Plazo	-	-
Activos Diferidos	-	-	<b>Total de Pasivos No Circulantes</b>	-	-
Estimación por Pérdida o Deterioro de Activos no Circulantes	-	-	<b>Total del Pasivo</b>	<b>211,145</b>	<b>1,123,066</b>
Otros Activos no Circulantes	-	-			
<b>Total de Activos No Circulantes</b>	<b>1,862,474</b>	<b>2,708,915</b>	<b>HACIENDA PÚBLICA / PATRIMONIO</b>		
<b>Total del Activo</b>	<b>7,821,490</b>	<b>10,505,794</b>	Hacienda Pública / Patrimonio Contribuido	-	140,000
			Aportaciones	-	-
			Donaciones de Capital	-	-
			Actualización de la Hacienda Pública / Patrimonio	-	140,000
			Hacienda Pública / Patrimonio Generado	7,610,345	9,242,728
			Resultados del Ejercicio (Ahorro / Desahorro)	(1,341,023)	5,543,508
			Resultados de Ejercicios Anteriores	8,951,368	3,699,220
			Revaluos	-	-
			Reservas	-	-
			Rectificaciones de Resultados de Ejercicios Anteriores	-	-
			<b>Exceso o Insuficiencia en la Actualización de la Hacienda Pública / Patrimonio</b>	-	-
			Resultado por Posición Monetaria	-	-
			Resultado por Tenencia de Activos no Monetarios	-	-
			<b>Total Hacienda Pública / Patrimonio</b>	<b>7,610,345</b>	<b>9,382,728</b>
			<b>Total del Pasivo y Hacienda Pública / Patrimonio</b>	<b>7,821,490</b>	<b>10,505,794</b>

Bajo protesta de decir verdad declaramos que los Estados Financieros y sus Notas son razonablemente correctos y responsabilidad del emisor.

Concepto	Origen	Aplicación	Concepto	Origen	Aplicación
<b>ACTIVO</b>			<b>PASIVO</b>		
<i>Activo Circulante</i>			<i>Pasivo Circulante</i>		
Efectivo y Equivalentes	2,811,692	127,388	Cuentas por Pagar a Corto Plazo	-	911,921
Derechos a Recibir Efectivo o Equivalentes	1,965,251	127,388	Documentos por Pagar a Corto Plazo	-	911,921
Derechos a Recibir Bienes o Servicios	1,965,251	127,388	Porción a Corto Plazo de la Deuda Pública a Largo Plazo	-	-
Inventarios	-	-	Títulos y Valores a Corto Plazo	-	-
Almacenes	-	-	Pasivos Diferidos a Corto Plazo	-	-
Estimación por Pérdida o Deterioro de Activos Circulantes	-	-	Fdos. y Bienes de Terceros en Garantía y/o Admón. a C. P.	-	-
Otros Activos Circulantes	-	-	Provisiones a Corto Plazo	-	-
<i>Activo No Circulante</i>	846,441	-	Otros Pasivos a Corto Plazo	-	-
Inversiones Financieras a Largo Plazo	-	-	<i>Pasivo No Circulante</i>	-	-
Derechos a Recibir Efectivo o Equivalentes a Largo Plazo	-	-	Cuentas por Pagar a Largo Plazo	-	-
Bienes Inmuebles, Infraestructura y Constr. en Proceso	-	-	Documentos por Pagar a Largo Plazo	-	-
Bienes Muebles	745,869	-	Deuda Pública a Largo Plazo	-	-
Activos Intangibles	100,572	-	Pasivos Diferidos a Largo Plazo	-	-
Depreciación, Deterioro y Amort. Acumulada de Bienes	-	-	Fdos. y Bienes de Terceros en Garantía y/o Admón. a L. P.	-	-
Activos Diferidos	-	-	Provisiones a Largo Plazo	-	-
Est. por Pérdida o Deterioro de Activos no Circulantes	-	-	<b>HACIENDA PÚBLICA / PATRIMONIO</b>	5,252,148	7,024,531
Otros Activos no Circulantes	-	-	<i>Hacienda Pública / Patrimonio Contribuido</i>	-	140,000
			Aportaciones	-	-
			Donaciones de Capital	-	-
			Actualización de la Hacienda Pública / Patrimonio	-	140,000
			<b>Hacienda Pública / Patrimonio Generado</b>	5,252,148	6,884,531
			Resultados del Ejercicio (Ahorro / Desahorro)	-	6,884,531
			Resultados de Ejercicios Anteriores	5,252,148	-
			Revalúos	-	-
			Reservas	-	-
			Rectificaciones de Resultados de Ejercicios Anteriores	-	-
			<b>Exceso o Insuficiencia en la Actualización de la Hacienda Pública / Patrimonio</b>	-	-
			Resultado por Posición Monetaria	-	-
			Resultado por Tenencia de Activos no Monetarios	-	-

Bajo protesta de decir verdad declaramos que los Estados Financieros y sus Notas son razonablemente correctos y responsabilidad del emisor.

Concepto	Saldo Inicial 1	Cargos del Periodo 2	Abonos del Periodo 3	Saldo Final 4 = (1 + 2 - 3)	Variación del Periodo (4 - 1)
<b>ACTIVO</b>	<b>10,505,794</b>	<b>3,966,625</b>	<b>6,650,929</b>	<b>7,821,490</b>	<b>(2,684,304)</b>
<i>Activo Circulante</i>	<i>7,796,879</i>	<i>3,966,625</i>	<i>5,804,488</i>	<i>5,959,016</i>	<i>(1,837,863)</i>
Efectivo y Equivalentes	7,864,819	3,742,547	5,707,798	5,899,568	(1,965,251)
Derechos a Recibir Efectivo o Equivalentes	(67,940)	224,078	96,690	59,448	127,388
Derechos a Recibir Bienes o Servicios	-	-	-	-	-
Inventarios	-	-	-	-	-
Almacenes	-	-	-	-	-
Estimación por Pérdida o Deterioro de Activos Circulantes	-	-	-	-	-
Otros Activos Circulantes	-	-	-	-	-
<b>Activo No Circulante</b>	<b>2,708,915</b>	<b>-</b>	<b>846,441</b>	<b>1,862,474</b>	<b>(846,441)</b>
Inversiones Financieras a Largo Plazo	-	-	-	-	-
Derechos a Recibir Efectivo o Equivalentes a Largo Plazo	-	-	-	-	-
Bienes Inmuebles, Infraestructura y Constr. en Proceso	-	-	-	-	-
Bienes Muebles	2,608,343	-	745,869	1,862,474	(745,869)
Activos Intangibles	100,572	-	100,572	-	(100,572)
Depreciación, Deterioro y Amort. Acumulada de Bienes	-	-	-	-	-
Activos Diferidos	-	-	-	-	-
Est. por Pérdida o Deterioro de Activos no Circulantes	-	-	-	-	-
Otros Activos no Circulantes	-	-	-	-	-

Bajo protesta de decir verdad declaramos que los Estados Financieros y sus Notas son razonablemente correctos y responsabilidad del emisor.

Denominación de las Deudas	Moneda de Contratación	Institución o País Acreedor	Saldo Inicial del Periodo	Saldo Final del Periodo
<b>DEUDA PÚBLICA</b>				
<b>Corto Plazo</b>				
<b>Deuda Interna</b>	Pesos		-	-
Instituciones de Crédito			-	-
Títulos y Valores			-	-
Arrendamientos Financieros			-	-
<b>Deuda Externa</b>	Pesos		-	-
Organismos Financieros Internacionales			-	-
Deuda Bilateral			-	-
Títulos y Valores			-	-
Arrendamientos Financieros			-	-
<i>Subtotal a Corto Plazo</i>			-	-
<b>Largo Plazo</b>				
<b>Deuda Interna</b>	Pesos		-	-
Instituciones de Crédito			-	-
Títulos y Valores			-	-
Arrendamientos Financieros			-	-
<b>Deuda Externa</b>	Pesos		-	-
Organismos Financieros Internacionales			-	-
Deuda Bilateral			-	-
Títulos y Valores			-	-
Arrendamientos Financieros			-	-
<i>Subtotal a Largo Plazo</i>			-	-
Otros Pasivos			1,123,066	211,145
<b>Total Deuda y Otros Pasivos</b>			<b>1,123,066</b>	<b>211,145</b>

Bajo protesta de decir verdad declaramos que los Estados Financieros y sus Notas son razonablemente correctos y responsabilidad del emisor.

Denominación de la Deuda Pública y Otros Pasivos	Saldo al 31 de Diciembre de 2019	Disposiciones del Periodo	Amortizaciones del Periodo	Revaluaciones, Reclasificaciones y Otros Ajustes	Saldo Final del Periodo	Pago de Intereses del Periodo	Pago de Comisiones y demás costos asociados durante el Periodo
<b>Deuda Pública</b>	-	-	-	-	-	-	-
<b>Corto Plazo</b>	-	-	-	-	-	-	-
Instituciones de Crédito	-	-	-	-	-	-	-
Títulos y Valores	-	-	-	-	-	-	-
Arrendamientos Financieros	-	-	-	-	-	-	-
<b>Largo Plazo</b>	-	-	-	-	-	-	-
Instituciones de Crédito	-	-	-	-	-	-	-
Títulos y Valores	-	-	-	-	-	-	-
Arrendamientos Financieros	-	-	-	-	-	-	-
<b>Otros Pasivos</b>	<b>1,123,066</b>	-	-	-	<b>211,145</b>	-	-
<b>Total de la Deuda Pública y Otros Pasivos</b>	<b>1,123,066</b>	-	-	-	<b>211,145</b>	-	-
<b>Deuda Contingente<sup>1</sup> (Informativo)</b>							
Deuda Contingente 1	-	-	-	-	-	-	-
Deuda Contingente 2	-	-	-	-	-	-	-
Deuda Contingente xx	-	-	-	-	-	-	-
<b>Valor de Instrumentos Bono Cupón Cero<sup>2</sup></b>							
Instrumento Bono Cupón Cero 1	-	-	-	-	-	-	-
Instrumento Bono Cupón Cero 2	-	-	-	-	-	-	-
Instrumento Bono Cupón Cero 3	-	-	-	-	-	-	-

1 Se refiere a cualquier Financiamiento sin fuente o garantía de pago definida, que sea asumida de manera solidaria o subsidiaria por las Entidades Federativas con sus Municipios, organismos descentralizados y empresas de participación estatal mayoritaria y fideicomisos, locales o municipales, y por los Municipios con sus respectivos organismos descentralizados y empresas de participación municipal mayoritaria.

2 Se refiere al valor del Bono Cupón Cero que respalda el pago de los créditos asociados al mismo (Activo).

Obligaciones a Corto Plazo	Monto Contratado	Plazo Pactado	Tasa de Interés	Comisiones y Costos Relacionados	Tasa Efectiva
<b>Obligaciones a Corto Plazo (Informativo)</b>					
Crédito 1	-	-	-	-	-
Crédito 2	-	-	-	-	-
Crédito xx	-	-	-	-	-

Bajo protesta de decir verdad declaramos que los Estados Financieros y sus Notas son razonablemente correctos y responsabilidad del emisor.

Denominación de las Obligaciones Diferentes de Financiamiento	Fecha del Contrato	Fecha de inicio de operación del proyecto	Fecha de vencimiento	Monto de la inversión pactado	Plazo pactado	Monto promedio mensual del pago de la contraprestación	Monto promedio mensual del pago de la contraprestación al pago de inversión	Monto pagado de la inversión al 31 de marzo de 2020	Monto pagado de la inversión actualizado al 31 de marzo de 2020	Saldo pendiente por pagar de la inversión al 31 de marzo de 2020
<b>Asociaciones Público Privadas (APP's)</b>				-		-	-	-	-	-
APP 1				-		-	-	-	-	-
APP 2				-		-	-	-	-	-
APP 3				-		-	-	-	-	-
APP xx				-		-	-	-	-	-
<b>Otros Instrumentos</b>										
Otro Instrumento 1				-		-	-	-	-	-
Otro Instrumento 2				-		-	-	-	-	-
Otro Instrumento 3				-		-	-	-	-	-
Otro Instrumento xx				-		-	-	-	-	-
<b>Total de Obligaciones Diferentes de Financiamiento</b>				-		-	-	-	-	-

NO APLICA

Bajo protesta de decir verdad declaramos que los Estados Financieros y sus Notas son razonablemente correctos y responsabilidad del emisor.

Concepto	Hacienda Pública/ Patrimonio Contribuido	Hacienda Pública/ Patrimonio Generado de Ejercicios Anteriores	Hacienda Pública/ Patrimonio Generado del Ejercicio	Exceso o Insuficiencia en la Actualización de la Hacienda Pública / Patrimonio	TOTAL
<b>Hacienda Pública / Patrimonio Contribuido Neto de 2019</b>	140,000	-	-	-	140,000
<i>Aportaciones</i>	-	-	-	-	-
<i>Donaciones de Capital</i>	-	-	-	-	-
<i>Actualización de la Hacienda Pública / Patrimonio</i>	140,000	-	-	-	140,000
<b>Hacienda Pública / Patrimonio Generado Neto de 2019</b>	-	3,699,220	5,543,508	-	9,242,728
<i>Resultados del Ejercicio (Ahorro / Desahorro)</i>	-	-	5,543,508	-	5,543,508
<i>Resultados de Ejercicios Anteriores</i>	-	3,699,220	-	-	3,699,220
<i>Revalúos</i>	-	-	-	-	-
<i>Reservas</i>	-	-	-	-	-
<i>Rectificaciones de Resultados de Ejercicios Anteriores</i>	-	-	-	-	-
<b>Exceso o Insuficiencia en la Actualización de la Hacienda Pública / Patrimonio Neto de 2019</b>	-	-	-	-	-
<i>Resultado por Posición Monetaria</i>	-	-	-	-	-
<i>Resultado por Tenencia de Activos no Monetarios</i>	-	-	-	-	-
<b>Hacienda Pública / Patrimonio Neto Final de 2019</b>	140,000	3,699,220	5,543,508	-	9,382,728
<b>Cambios en la Hacienda Pública / Patrimonio Contribuido Neto de 2020</b>	(140,000)	-	-	-	(140,000)
<i>Aportaciones</i>	-	-	-	-	-
<i>Donaciones de Capital</i>	-	-	-	-	-
<i>Actualización de la Hacienda Pública / Patrimonio</i>	(140,000)	-	-	-	(140,000)
<b>Variaciones de la Hacienda Pública / Patrimonio Generado Neto de 2020</b>	-	5,252,148	(6,884,531)	-	(1,632,383)
<i>Resultados del Ejercicio (Ahorro / Desahorro)</i>	-	-	(1,341,023)	-	(1,341,023)
<i>Resultados de Ejercicios Anteriores</i>	-	5,252,148	(5,543,508)	-	(291,360)
<i>Revalúos</i>	-	-	-	-	-
<i>Reservas</i>	-	-	-	-	-
<i>Rectificaciones de Resultados de Ejercicios Anteriores</i>	-	-	-	-	-
<b>Cambios en el Exceso o Insuficiencia en la Actualización de la Hacienda Pública / Patrimonio Neto de 2020</b>	-	-	-	-	-
<i>Resultado por Posición Monetaria</i>	-	-	-	-	-
<i>Resultado por Tenencia de Activos no Monetarios</i>	-	-	-	-	-
<b>Hacienda Pública / Patrimonio Neto Final de 2020</b>	-	8,951,368	(1,341,023)	-	7,610,345

Bajo protesta de decir verdad declaramos que los Estados Financieros y sus Notas son razonablemente correctos y responsabilidad del emisor.

Concepto		2020	2019	Concepto		2020	2019
<b>Flujos de Efectivo de las Actividades de Operación</b>							
<i>Origen</i>							
Impuestos		3,119,772	5,115,579			-	-
Cuotas y Aportaciones de Seguridad Social		-	-			-	-
Contribuciones de Mejoras		-	-			-	-
Derechos		-	-			-	-
Productos		184	42			-	-
Aprovechamientos		-	-			-	1,012,217
Ingresos por Venta de Bienes y Prestación de Servicios		999,588	1,088,630			-	-
Participaciones, Aportaciones, Convenios, Incentivos Derivados de la Colaboración Fiscal y Fondos Distintos de Aportaciones		2,120,000	4,026,907			-	1,012,217
Transferencias, Asignaciones, Subsidios y Subvenciones, y Pensiones y Jubilaciones		-	-			-	-
Otros Orígenes de Operación		-	-			-	(1,012,217)
<b>Flujos Netos de Efectivo por Actividades de Inversión</b>							
<b>Flujo de Efectivo de las Actividades de Financiamiento</b>							
<i>Aplicación</i>							
Servicios Personales		5,085,023	2,206,609			-	-
Materiales y Suministros		3,727,683	1,850,018			-	-
Servicios Generales		56,629	63,101			-	-
Transf. Internas y Asignaciones al Sector Público		676,483	293,490			-	-
Transferencias al resto del Sector Público		-	-			-	-
Subsidios y Subvenciones		-	-			-	-
Ayudas Sociales		-	-			-	-
Pensiones y Jubilaciones		-	-			-	-
Transf. a Fideicomisos, Mandatos y Contratos Análogos		-	-			-	-
Transferencias a la Seguridad Social		-	-			-	-
Donativos		-	-			-	-
Transferencias al Exterior		-	-			-	-
Participaciones		-	-			-	-
Aportaciones		-	-			-	-
Convenios		-	-			-	-
Otras Aplicaciones de Operación		624,228	-			-	-
<b>Flujos Netos de Efectivo por Actividades de Operación</b>							
		(1,965,251)	2,908,970			7,864,819	2,790,436
<b>Incremento/Disminución Neta en el Efectivo y Equivalentes al Efectivo</b>							
						(1,965,251)	1,896,753
<b>Efectivo y Equivalentes al Efectivo al Inicio del Ejercicio</b>							
							2,790,436
<b>Efectivo y Equivalentes al Efectivo al Final del Ejercicio</b>							
						5,899,568	4,687,189

Bajo protesta de decir verdad declaramos que los Estados Financieros y sus Notas son razonablemente correctos y responsabilidad del emisor.







## **Informe de pasivos contingentes**

**Enero – Marzo 2020**

El Colegio de Morelos no genera pasivos contingentes



## **Notas a los Estados Financieros**

Del 1 de enero al 31 de marzo de 2020

### **NOTAS DE GESTIÓN ADMINISTRATIVA**

#### **1. Introducción**

El Colegio de Morelos es una Institución autónoma y da cumplimiento de la Ley General de Contabilidad Gubernamental y demás lineamientos aplicables y emite sus estados financieros en los que refleja la gestión financiera.

De igual manera en materia de transparencia y rendición de cuentas proporciona la información solicitada por los diversos entes y usuarios, tanto fiscalizadores y sociedad en general.

#### **2. Panorama Económico y Financiero**

“El Colegio de Morelos” es una institución pública autónoma del Estado de Morelos, dotada de plena autonomía en su régimen interior, en todo lo concerniente a sus aspectos académico, económico, técnico, administrativo y de gobierno, con personalidad jurídica y patrimonio propio, con la facultad de gobernarse a sí mismo y realizar su objeto y fines, respetando la libertad de cátedra e investigación, de libre examen y discusión de las ideas; de determinar sus planes y programas, fijar las disposiciones relativas al ingreso, promoción y permanencia de su personal académico, con respeto a lo dispuesto en los artículos 3°, fracción VII y 123, apartado A, de la Constitución Política de los Estados Unidos Mexicanos, así como la de administrar su patrimonio.

#### **3. Autorización e Historia**

“El Colegio de Morelos” fue creado mediante ley orgánica el 26 de agosto de 2015, tiene su sede en la ciudad de Cuernavaca, Estado de Morelos, pudiendo establecer centros o unidades en diversas localidades de la Entidad y, conforme a su capacidad y disponibilidad presupuestal, previa aprobación de su Junta de Gobierno, tiene la facultad de recibir subsidios, inversiones y participaciones, derechos, rentas, productos, aprovechamientos, créditos, valores, empréstitos, donaciones, cuotas, recursos provenientes de fuentes alternas de financiamiento y demás medios que se determinen para regir sus relaciones con la Administración Pública de los ámbitos federal, estatal y municipal, así como con las instancias pertinentes en el ámbito internacional.

#### **4. Organización y Objeto Social**

El principal propósito de El Colegio de Morelos es constituir una comunidad educativa de excelencia académica que transmita a la sociedad una manera de vivir culta, eficiente, sustentable, solidaria, tolerante e incluyente a partir de la formación de profesionistas, investigadores y profesores que sean el enlace con dicha sociedad. Profesionistas con alto sentido ético y responsabilidad social que sean capaces de proponer soluciones a problemas actuales y futuros, generando docencia e investigación con pertinencia en la generación y aplicación del conocimiento humanístico y científico social, procurando el desarrollo social, convival y sustentable de Morelos, México y el mundo.

Constituir una institución de educación superior pública autónoma, consolidada nacional e internacionalmente en sus líneas de investigación sobre humanidades, ciencias sociales, educación y estudios de la complejidad con amplio reconocimiento social y académico sustentada en una gestión académica y administrativa eficiente, que auspicie la formación de investigadores y profesionistas íntegros y competentes comprometidos con la sociedad y el cuidado del ambiente.

El Colegio de Morelos” tiene por objeto generar, preservar, transmitir y extender el conocimiento tanto el básico como el aplicado, en el ámbito de las ciencias sociales y las humanidades, poniéndolo al servicio del Estado, de la región circundante y del país, así como internacionalmente.

##### **Objetivos estratégicos.**

La investigación que contribuya al avance y mejor aprovechamiento de las ciencias sociales, los estudios de la complejidad y humanidades para beneficio de los profesionistas y la sociedad de Morelos, del país e inclusive con influencia internacional;

La enseñanza a nivel de licenciatura, especialidad, posgrado, maestría y doctorado; la actualización mediante cursos, diplomados y talleres con base en las materias de especialidad de “El Colegio de Morelos”, para la formación y actualización de profesionales altamente capacitados para la realización de actividades de investigación, la docencia y el servicio público, con estándares de calidad competitivos internacionalmente;

La proyección y evaluación de temas referentes a problemas que se consideren relevantes, cuyos productos puedan ser de utilidad en la formulación de las políticas públicas y coadyuven en la toma de decisiones para el desarrollo del estado de Morelos y del país en general;

La vinculación de la investigación científica en materia de ciencias sociales y humanidades con los sectores público, social y privado; para la amplia difusión en el ámbito académico y entre el público en general, de los resultados y las propuestas que de estos se deriven, a través de publicaciones especializadas y de todos los medios de comunicación a su alcance, que permitan contribuir desde la academia a elevar el nivel cultural, político y social de la Entidad, del país e internacionalmente, y

La generación de relaciones de intercambio académico, de investigación y difusión de la cultura, en las áreas de su competencia y en temas de interés mutuo, con otras instituciones de educación superior, centros de investigación y otras instituciones, en los ámbitos local, nacional e internacional.

## **5. Bases de Preparación de los Estados Financieros**

El Colegio de Morelos:

- a) Observa la normatividad emitida por el CONAC y las disposiciones legales aplicables.
- b) Cumple con la normatividad aplicada para el reconocimiento, valuación y revelación de los diferentes rubros de la información financiera, así como las bases de medición utilizadas para la elaboración de los estados financieros; por ejemplo: costo histórico, valor de realización, valor razonable, valor de recuperación o cualquier otro método empleado y los criterios de aplicación de los mismos.
- c) Postulados básicos.
- d) Normatividad supletoria.
- e) Cumple con las etapas del devengado de acuerdo a la Ley de Contabilidad.

## **6. Políticas de Contabilidad Significativas**

El Colegio de Morelos informa que cumple con las políticas contables emitidas por el CONAC:

**"Bajo protesta de decir verdad, declaramos que los Estados Financieros y sus notas, son razonablemente correctos y son responsabilidad del emisor"**



# Información Presupuestaria

CUENTA PÚBLICA  
EL COLEGIO DE MORELOS  
ENERO - MARZO

2020



Concepto	Estimado / Aprobado	Devengado	Recaudado / Pagado
<b>A. Ingresos Totales (A = A1 + A2 + A3)</b>	<b>4,744,772</b>	<b>4,744,772</b>	<b>3,119,772</b>
A1. Ingresos de Libre Disposición	4,744,772	4,744,772	3,119,772
A2. Transferencias Federales Etiquetadas	-	-	-
A3. Financiamiento Neto	-	-	-
<b>B. Egresos Presupuestarios (B = B1 + B2)</b>	<b>7,723,591</b>	<b>4,460,795</b>	<b>4,460,795</b>
B1. Gasto No Etiquetado (sin incluir Amortización de la Deuda Pública)	7,723,591	4,460,795	4,460,795
B2. Gasto Etiquetado (sin incluir Amortización de la Deuda Pública)	-	-	-
<b>C. Remanentes del Ejercicio Anterior (C = C1 + C2)</b>	<b>-</b>	<b>-</b>	<b>-</b>
C1. Remanentes de Ingresos de Libre Disposición aplicados en el periodo	-	-	-
C2. Remanentes de Transferencias Federales Etiquetadas aplicados en el periodo	-	-	-
<b>I. Balance Presupuestario (I = A - B + C)</b>	<b>(2,978,819)</b>	<b>283,977</b>	<b>(1,341,023)</b>
<b>II. Balance Presupuestario sin Financiamiento Neto (II = I - A3)</b>	<b>(2,978,819)</b>	<b>283,977</b>	<b>(1,341,023)</b>
<b>III. Balance Presupuestario sin Financiamiento Neto y sin Remanentes del Ejercicio Anterior (III = II - C)</b>	<b>(2,978,819)</b>	<b>283,977</b>	<b>(1,341,023)</b>

Concepto	Aprobado	Devengado	Pagado
<b>E. Intereses, Comisiones y Gastos de la Deuda (E = E1 + E2)</b>	<b>-</b>	<b>-</b>	<b>-</b>
E1. Intereses, Comisiones y Gastos de la Deuda con Gasto No Etiquetado	-	-	-
E2. Intereses, Comisiones y Gastos de la Deuda con Gasto Etiquetado	-	-	-
<b>IV. Balance Primario (IV = III + E)</b>	<b>(2,978,819)</b>	<b>283,977</b>	<b>(1,341,023)</b>

Concepto	Estimado / Aprobado	Devengado	Recaudado / Pagado
<b>F. Financiamiento (F = F1 + F2)</b>	<b>-</b>	<b>-</b>	<b>-</b>
F1. Financiamiento con Fuente de Pago de Ingresos de Libre Disposición	-	-	-
F2. Financiamiento con Fuente de Pago de Transferencias Federales Etiquetadas	-	-	-
<b>G. Amortización de la Deuda (G = G1 + G2)</b>	<b>-</b>	<b>-</b>	<b>-</b>
G1. Amortización de la Deuda Pública con Gasto No Etiquetado	-	-	-
G2. Amortización de la Deuda Pública con Gasto Etiquetado	-	-	-
<b>A3. Financiamiento Neto (A3 = F - G)</b>	<b>-</b>	<b>-</b>	<b>-</b>

Concepto	Estimado / Aprobado	Devengado	Recaudado / Pagado
<b>A1. Ingresos de Libre Disposición</b>	<b>4,744,772</b>	<b>4,744,772</b>	<b>3,119,772</b>
<b>A3.1 Financiamiento Neto con Fuente de Pago de Ingresos de Libre Disposición (A3.1 = F1 - G1)</b>	<b>-</b>	<b>-</b>	<b>-</b>
F1. Financiamiento con Fuente de Pago de Ingresos de Libre Disposición	-	-	-
G1. Amortización de la Deuda Pública con Gasto No Etiquetado	-	-	-
<b>B1. Gasto No Etiquetado (sin incluir Amortización de la Deuda Pública)</b>	<b>7,723,591</b>	<b>4,460,795</b>	<b>4,460,795</b>
<b>C1. Remanentes de Ingresos de Libre Disposición aplicados en el periodo</b>	<b>-</b>	<b>-</b>	<b>-</b>
<b>V. Balance Presupuestario de Recursos Disponibles (V = A1 + A3.1 - B1 + C1)</b>	<b>(2,978,819)</b>	<b>283,977</b>	<b>(1,341,023)</b>
<b>VI. Balance Presupuestario de Recursos Disponibles sin Financiamiento Neto (VI = V - A3.1)</b>	<b>(2,978,819)</b>	<b>283,977</b>	<b>(1,341,023)</b>

Concepto	Estimado / Aprobado	Devengado	Recaudado / Pagado
<b>A2. Transferencias Federales Etiquetadas</b>	<b>-</b>	<b>-</b>	<b>-</b>
<b>A3.2 Financiamiento Neto con Fuente de Pago de Transferencias Federales Etiquetadas (A3.2 = F2 - G2)</b>	<b>-</b>	<b>-</b>	<b>-</b>
F2. Financiamiento con Fuente de Pago de Transferencias Federales Etiquetadas	-	-	-
G2. Amortización de la Deuda Pública con Gasto Etiquetado	-	-	-
<b>B2. Gasto Etiquetado (sin incluir Amortización de la Deuda Pública)</b>	<b>-</b>	<b>-</b>	<b>-</b>
<b>C2. Remanentes de Transferencias Federales Etiquetadas aplicados en el periodo</b>	<b>-</b>	<b>-</b>	<b>-</b>
<b>VII. Balance Presupuestario de Recursos Etiquetados (VII = A2 + A3.2 - B2 + C2)</b>	<b>-</b>	<b>-</b>	<b>-</b>
<b>VIII. Balance Presupuestario de Recursos Etiquetados sin Financiamiento Neto (VIII = VII - A3.2)</b>	<b>-</b>	<b>-</b>	<b>-</b>



Rubro de Ingresos	Ingreso					Diferencia
	Estimado	Ampliaciones y Reducciones	Modificado	Devengado	Recaudado	
	(1)	(2)	(3= 1 + 2)	(4)	(5)	
Impuestos	-	-	-	-	-	-
Cuotas y Aportaciones de Seguridad Social	-	-	-	-	-	-
Contribuciones de Mejoras	-	-	-	-	-	-
Derechos	-	-	-	-	-	-
Productos	184	-	184	184	184	-
Aprovechamientos	-	-	-	-	-	-
Ingresos por Venta de Bienes, Prestación de Servicios y Otros Ingresos	999,588	-	999,588	999,588	999,588	-
Participaciones, Aportaciones, Convenios, Incentivos Derivados de la Colaboración Fiscal y Fondos Distintos de Aportaciones	3,745,000	-	3,745,000	3,745,000	2,120,000	(1,625,000)
Transferencias, Asignaciones, Subsidios y Subvenciones, y Pensiones y Jubilaciones	-	-	-	-	-	-
Ingresos Derivados de Financiamientos	-	-	-	-	-	-
<b>Total</b>	<b>4,744,772</b>	<b>-</b>	<b>4,744,772</b>	<b>4,744,772</b>	<b>3,119,772</b>	<b>(1,625,000)</b>
				Ingresos excedentes		

Estado Analítico de Ingresos Por Fuente de Financiamiento	Ingreso					Diferencia
	Estimado	Ampliaciones y Reducciones	Modificado	Devengado	Recaudado	
	(1)	(2)	(3= 1 + 2)	(4)	(5)	
<b>Ingresos del Poder Ejecutivo Federal o Estatal y de los Municipios</b>	-	-	-	-	-	-
Impuestos	-	-	-	-	-	-
Cuotas y Aportaciones de Seguridad Social	-	-	-	-	-	-
Contribuciones de Mejoras	-	-	-	-	-	-
Derechos	-	-	-	-	-	-
Productos <sup>1</sup>	-	-	-	-	-	-
Aprovechamientos <sup>2</sup>	-	-	-	-	-	-
Participaciones, Aportaciones, Convenios, Incentivos Derivados de la Colaboración Fiscal y Fondos Distintos de Aportaciones	-	-	-	-	-	-
Transferencias, Asignaciones, Subsidios y Subvenciones, y Pensiones y Jubilaciones	-	-	-	-	-	-
<b>Ingresos de los Entes Públicos de los Poderes Legislativo y Judicial, de los Órganos Autónomos y del Sector Paraestatal o Paramunicipal, así como de las Empresas Productivas del Estado</b>	<b>999,772</b>	<b>-</b>	<b>999,772</b>	<b>999,772</b>	<b>999,772</b>	<b>-</b>
Cuotas y Aportaciones de Seguridad Social	-	-	-	-	-	-
Productos <sup>1</sup>	184	-	184	184	184	-
Ingresos por Venta de Bienes, Prestación de Servicios y Otros Ingresos <sup>3</sup>	999,588	-	999,588	999,588	999,588	-
Transferencias, Asignaciones, Subsidios y Subvenciones, y Pensiones y Jubilaciones	-	-	-	-	-	-
<b>Ingresos Derivados de Financiamientos</b>	<b>-</b>	<b>-</b>	<b>-</b>	<b>-</b>	<b>-</b>	<b>-</b>
Ingresos Derivados de Financiamientos	-	-	-	-	-	-
<b>Total</b>	<b>999,772</b>	<b>-</b>	<b>999,772</b>	<b>999,772</b>	<b>999,772</b>	<b>-</b>
				Ingresos excedentes		

<sup>1</sup> Incluye intereses que generan las cuentas bancarias de los entes públicos en productos.

<sup>2</sup> Incluye donativos en efectivo del Poder Ejecutivo, entre otros aprovechamientos.

<sup>3</sup> Se refiere a los ingresos propios obtenidos por los Poderes Legislativo y Judicial, los Órganos Autónomos y las entidades de la administración pública paraestatal y paramunicipal, por sus actividades diversas no inherentes a su operación que generan recursos y que no sean ingresos por venta de bienes o prestación de servicios, tales como donativos en efectivo, entre otros.

Concepto	Ingreso					Diferencia
	Estimado	Ampliaciones/ (Reducciones)	Modificado	Devengado	Recaudado	
<b>Ingresos de Libre Disposición</b>						
<i>Impuestos</i>	-	-	-	-	-	-
<i>Cuotas y Aportaciones de Seguridad Social</i>	-	-	-	-	-	-
<i>Contribuciones de Mejoras</i>	-	-	-	-	-	-
<i>Derechos</i>	-	-	-	-	-	-
<i>Productos</i>	184	-	184	184	184	-
<i>Aprovechamientos</i>	-	-	-	-	-	-
<i>Ingresos por Venta de Bienes y Prestación de Servicios</i>	999,588	-	999,588	999,588	999,588	-
<i>Participaciones</i>	-	-	-	-	-	-
Fondo General de Participaciones	-	-	-	-	-	-
Fondo de Fomento Municipal	-	-	-	-	-	-
Fondo de Fiscalización y Recaudación	-	-	-	-	-	-
Fondo de Compensación	-	-	-	-	-	-
Fondo de Extracción de Hidrocarburos	-	-	-	-	-	-
Impuesto Especial Sobre Producción y Servicios	-	-	-	-	-	-
0.136% de la Recaudación Federal Participable	-	-	-	-	-	-
3.17% Sobre Extracción de Petróleo	-	-	-	-	-	-
Gasolinas y Diésel	-	-	-	-	-	-
Fondo del Impuesto Sobre la Renta	-	-	-	-	-	-
Fondo de Estabilización de los Ingresos de las Ent. Fed.	-	-	-	-	-	-
<i>Incentivos Derivados de la Colaboración Fiscal</i>	-	-	-	-	-	-
Tenencia o Uso de Vehículos	-	-	-	-	-	-
Fondo de Compensación ISAN	-	-	-	-	-	-
Impuesto Sobre Automóviles Nuevos	-	-	-	-	-	-
Fondo de Compensación de Repecos-Intermedios	-	-	-	-	-	-
Otros Incentivos Económicos	-	-	-	-	-	-
<i>Transferencias y Asignaciones</i>	-	-	-	-	-	-
<i>Convenios</i>	3,745,000	-	3,745,000	3,745,000	2,120,000	(1,625,000)
Otros Convenios y Subsidios	3,745,000	-	3,745,000	3,745,000	2,120,000	(1,625,000)
<i>Otros Ingresos de Libre Disposición</i>	-	-	-	-	-	-
Participaciones en Ingresos Locales	-	-	-	-	-	-
Otros Ingresos de Libre Disposición	-	-	-	-	-	-
<b>Total de Ingresos de Libre Disposición</b>	<b>4,744,772</b>	<b>-</b>	<b>4,744,772</b>	<b>4,744,772</b>	<b>3,119,772</b>	<b>(1,625,000)</b>
<b>Ingresos Excedentes de Ingresos de Libre Disposición</b>						
<b>Transferencias Federales Etiquetadas</b>						
<i>Aportaciones</i>	-	-	-	-	-	-
Fondo de Aport. para la Nómina Educativa y Gto. Op.	-	-	-	-	-	-
Fondo de Aportaciones para los Servicios de Salud	-	-	-	-	-	-
Fondo de Aportaciones para la Infraestructura Social	-	-	-	-	-	-
Fondo de Aport. para el Fortalecimiento de los Municipios y de las Demarcaciones Territoriales del Distrito Federal	-	-	-	-	-	-
Fondo de Aportaciones Múltiples	-	-	-	-	-	-
Fondo de Aport. para la Educación Tec. y de Adultos	-	-	-	-	-	-
Fondo de Aportaciones para la Seguridad Pública de los Estados y del Distrito Federal	-	-	-	-	-	-
Fondo de Aportaciones para el Fortalecimiento de las Entidades Federativas	-	-	-	-	-	-
<i>Convenios</i>	-	-	-	-	-	-
Convenios de Protección Social en Salud	-	-	-	-	-	-
Convenios de Descentralización	-	-	-	-	-	-
Convenios de Reasignación	-	-	-	-	-	-
Otros Convenios y Subsidios	-	-	-	-	-	-
<i>Fondos Distintos de Aportaciones</i>	-	-	-	-	-	-
Fondo para Entidades Federativas y Municipios Productores de Hidrocarburos	-	-	-	-	-	-
Fondo Minero	-	-	-	-	-	-
<i>Transferencias, Asignaciones, Subsidios y Subvenciones, y Pensiones y Jubilaciones</i>	-	-	-	-	-	-
<i>Otras Transferencias Federales Etiquetadas</i>	-	-	-	-	-	-
<b>Total de Transferencias Federales Etiquetadas</b>	<b>-</b>	<b>-</b>	<b>-</b>	<b>-</b>	<b>-</b>	<b>-</b>
<b>Ingresos Derivados de Financiamientos</b>						
<i>Ingresos Derivados de Financiamientos</i>	-	-	-	-	-	-
<b>Total de Ingresos</b>	<b>4,744,772</b>	<b>-</b>	<b>4,744,772</b>	<b>4,744,772</b>	<b>3,119,772</b>	<b>(1,625,000)</b>
<b>Datos Informativos</b>						
1. Ingresos Derivados de Financiamientos con Fuente de Pago de Ingresos de Libre Disposición	-	-	-	-	-	-
2. Ingresos Derivados de Financiamientos con Fuente de Pago de Transferencias Federales Etiquetadas	-	-	-	-	-	-
3. Ingresos Derivados de Financiamientos	-	-	-	-	-	-

(Pesos)

Concepto	Egresos					Subejercicio 6 = ( 3 - 4 )
	Aprobado	Ampliaciones/ (Reducciones)	Modificado	Devengado	Pagado	
	1	2	3 = ( 1 + 2 )	4	5	
<b>Servicios Personales</b>	<b>4,663,478</b>	-	<b>4,663,478</b>	<b>3,727,683</b>	<b>3,727,683</b>	<b>935,795</b>
Remuneraciones al Personal de Carácter Permanente	3,136,136	-	3,136,136	2,416,524	2,416,524	719,612
Remuneraciones al Personal de Carácter Transitorio	21,000	-	21,000	18,845	18,845	2,155
Remuneraciones Adicionales y Especiales	1,522	-	1,522	1,522	1,522	-
Seguridad Social	1,254,820	-	1,254,820	1,047,245	1,047,245	207,575
Otras Prestaciones Sociales y Económicas	250,000	-	250,000	243,547	243,547	6,453
Previsiones	-	-	-	-	-	-
Pago de Estímulos a Servidores Públicos	-	-	-	-	-	-
<b>Materiales y Suministros</b>	<b>170,370</b>	-	<b>170,370</b>	<b>56,629</b>	<b>56,629</b>	<b>113,741</b>
Materiales de Admón, Emisión de Doctos. y Artículos Oficiales	46,200	-	46,200	21,501	21,501	24,699
Alimentos y Utensilios	15,100	-	15,100	9,004	9,004	6,096
Materias Primas y Materiales de Producción y Comercialización	-	-	-	-	-	-
Materiales y Artículos de Construcción y de Reparación	-	-	-	-	-	-
Productos Químicos, Farmacéuticos y de Laboratorio	1,200	-	1,200	699	699	501
Combustibles, Lubricantes y Aditivos	25,000	-	25,000	-	-	25,000
Vestuario, Blancos, Prendas de Protección y Artículos Deportivos	51,670	-	51,670	1,660	1,660	50,010
Materiales y Suministros Para Seguridad	-	-	-	-	-	-
Herramientas, Refacciones y Accesorios Menores	31,200	-	31,200	23,765	23,765	7,435
<b>Servicios Generales</b>	<b>2,369,086</b>	<b>8,464</b>	<b>2,377,550</b>	<b>676,483</b>	<b>676,483</b>	<b>1,701,067</b>
Servicios Básicos	43,400	-	43,400	29,155	29,155	14,245
Servicios de Arrendamiento	166,328	-	166,328	97,248	97,248	69,080
Servicios Profesionales, Científicos, Técnicos y Otros Servicios	1,637,396	-	1,637,396	304,407	304,407	1,332,989
Servicios Financieros, Bancarios y Comerciales	158,550	-	158,550	70,226	70,226	88,324
Servicios de Instalación, Reparación, Mantto. y Conservación	77,635	-	77,635	6,913	6,913	70,722
Servicios de Comunicación Social y Publicidad	60,000	-	60,000	5,036	5,036	54,964
Servicios de Traslado y Viáticos	65,201	-	65,201	41,977	41,977	23,224
Servicios Oficiales	3,000	-	3,000	2,597	2,597	403
Otros Servicios Generales	157,576	8,464	166,040	118,924	118,924	47,116
<b>Transferencias, Asignaciones, Subsidios y Otras Ayudas</b>	-	-	-	-	-	-
Transferencias Internas y Asignaciones al Sector Público	-	-	-	-	-	-
Transferencias al Resto del Sector Público	-	-	-	-	-	-
Subsidios y Subvenciones	-	-	-	-	-	-
Ayudas Sociales	-	-	-	-	-	-
Pensiones y Jubilaciones	-	-	-	-	-	-
Transferencias a Fideicomisos, Mandatos y Otros Análogos	-	-	-	-	-	-
Transferencias a la Seguridad Social	-	-	-	-	-	-
Donativos	-	-	-	-	-	-
Transferencias al Exterior	-	-	-	-	-	-
<b>Bienes Muebles, Inmuebles e Intangibles</b>	<b>520,657</b>	<b>(8,464)</b>	<b>512,193</b>	-	-	<b>512,193</b>
Mobiliario y Equipo de Administración	520,657	(8,464)	512,193	-	-	512,193
Mobiliario y Equipo Educacional y Recreativo	-	-	-	-	-	-
Equipo e Instrumental Médico y de Laboratorio	-	-	-	-	-	-
Vehículos y Equipo de Transporte	-	-	-	-	-	-
Equipo de Defensa y Seguridad	-	-	-	-	-	-
Maquinaria, Otros Equipos y Herramientas	-	-	-	-	-	-
Activos Biológicos	-	-	-	-	-	-
Bienes Inmuebles	-	-	-	-	-	-
Activos Intangibles	-	-	-	-	-	-
<b>Inversión Pública</b>	-	-	-	-	-	-
Obra Pública en Bienes de Dominio Público	-	-	-	-	-	-
Obra Pública en Bienes Propios	-	-	-	-	-	-
Proyectos Productivos y Acciones de Fomento	-	-	-	-	-	-
<b>Inversiones Financieras y Otras Provisiones</b>	-	-	-	-	-	-
Inversiones Para el Fomento de Actividades Productivas	-	-	-	-	-	-
Acciones y Participaciones de Capital	-	-	-	-	-	-
Compra de Títulos y Valores	-	-	-	-	-	-
Concesión de Préstamos	-	-	-	-	-	-
Inversiones en Fideicomisos, Mandatos y Otros Análogos	-	-	-	-	-	-
Otras Inversiones Financieras	-	-	-	-	-	-
Provisiones para Contingencias y Otras Erogaciones Especiales	-	-	-	-	-	-
<b>Participaciones y Aportaciones</b>	-	-	-	-	-	-
Participaciones	-	-	-	-	-	-
Aportaciones	-	-	-	-	-	-
Convenios	-	-	-	-	-	-
<b>Deuda Pública</b>	-	-	-	-	-	-
Amortización de la Deuda Pública	-	-	-	-	-	-
Intereses de la Deuda Pública	-	-	-	-	-	-
Comisiones de la Deuda Pública	-	-	-	-	-	-
Gastos de la Deuda Pública	-	-	-	-	-	-
Costo por Coberturas	-	-	-	-	-	-
Apoyos Financieros	-	-	-	-	-	-
Adeudos de Ejercicios Fiscales Anteriores (Adefas)	-	-	-	-	-	-
<b>Total del Gasto</b>	<b>7,723,591</b>	-	<b>7,723,591</b>	<b>4,460,795</b>	<b>4,460,795</b>	<b>3,262,796</b>

Concepto	Egresos					Subejercicio
	Aprobado	Ampliaciones / (Reducciones)	Modificado	Devengado	Pagado	
<b>Gasto No Etiquetado</b>	<b>7,723,591</b>	-	<b>7,723,591</b>	<b>4,460,795</b>	<b>4,460,795</b>	<b>3,262,796</b>
<b>Servicios Personales</b>	<b>4,663,478</b>	-	<b>4,663,478</b>	<b>3,727,683</b>	<b>3,727,683</b>	<b>935,795</b>
Remuneraciones al Personal de Carácter Permanente	3,136,136	-	3,136,136	2,416,524	2,416,524	719,612
Remuneraciones al Personal de Carácter Transitorio	21,000	-	21,000	18,845	18,845	2,155
Remuneraciones Adicionales y Especiales	1,522	-	1,522	1,522	1,522	-
Seguridad Social	1,254,820	-	1,254,820	1,047,245	1,047,245	207,575
Otras Prestaciones Sociales y Económicas	250,000	-	250,000	243,547	243,547	6,453
Previsiones	-	-	-	-	-	-
Pago de Estímulos a Servidores Públicos	-	-	-	-	-	-
<b>Materiales y Suministros</b>	<b>170,370</b>	-	<b>170,370</b>	<b>56,629</b>	<b>56,629</b>	<b>113,741</b>
Materiales de Admón., Emisión de Doctos. y Art. Oficiales	46,200	-	46,200	21,501	21,501	24,699
Alimentos y Utensilios	15,100	-	15,100	9,004	9,004	6,096
Materias Primas y Materiales de Prod. y Comercialización	-	-	-	-	-	-
Materiales y Artículos de Construcción y de Reparación	-	-	-	-	-	-
Productos Químicos, Farmacéuticos y de Laboratorio	1,200	-	1,200	699	699	501
Combustibles, Lubricantes y Aditivos	25,000	-	25,000	-	-	25,000
Vestuario, Blancos, Prendas de Protección y Art. Deportivos	51,670	-	51,670	1,660	1,660	50,010
Materiales y Suministros Para Seguridad	-	-	-	-	-	-
Herramientas, Refacciones y Accesorios Menores	31,200	-	31,200	23,765	23,765	7,435
<b>Servicios Generales</b>	<b>2,369,086</b>	<b>8,464</b>	<b>2,377,550</b>	<b>676,483</b>	<b>676,483</b>	<b>1,701,067</b>
Servicios Básicos	43,400	-	43,400	29,155	29,155	14,245
Servicios de Arrendamiento	166,328	-	166,328	97,248	97,248	69,080
Servicios Profesionales, Científicos, Técnicos y Otros Serv.	1,637,396	-	1,637,396	304,407	304,407	1,332,989
Servicios Financieros, Bancarios y Comerciales	158,550	-	158,550	70,226	70,226	88,324
Servicios de Instalación, Reparación, Mantto. y Conservación	77,635	-	77,635	6,913	6,913	70,722
Servicios de Comunicación Social y Publicidad	60,000	-	60,000	5,036	5,036	54,964
Servicios de Traslado y Viáticos	65,201	-	65,201	41,977	41,977	23,224
Servicios Oficiales	3,000	-	3,000	2,597	2,597	403
Otros Servicios Generales	157,576	8,464	166,040	118,924	118,924	47,116
<b>Transferencias, Asignaciones, Subsidios y Otras Ayudas</b>	-	-	-	-	-	-
Transferencias Internas y Asignaciones al Sector Público	-	-	-	-	-	-
Transferencias al Resto del Sector Público	-	-	-	-	-	-
Subsidios y Subvenciones	-	-	-	-	-	-
Ayudas Sociales	-	-	-	-	-	-
Pensiones y Jubilaciones	-	-	-	-	-	-
Transferencias a Fideicomisos, Mandatos y Otros Análogos	-	-	-	-	-	-
Transferencias a la Seguridad Social	-	-	-	-	-	-
Donativos	-	-	-	-	-	-
Transferencias al Exterior	-	-	-	-	-	-
<b>Bienes Muebles, Inmuebles e Intangibles</b>	<b>520,657</b>	<b>(8,464)</b>	<b>512,193</b>	-	-	<b>512,193</b>
Mobiliario y Equipo de Administración	520,657	(8,464)	512,193	-	-	512,193
Mobiliario y Equipo Educativo y Recreativo	-	-	-	-	-	-
Equipo e Instrumental Médico y de Laboratorio	-	-	-	-	-	-
Vehículos y Equipo de Transporte	-	-	-	-	-	-
Equipo de Defensa y Seguridad	-	-	-	-	-	-
Maquinaria, Otros Equipos y Herramientas	-	-	-	-	-	-
Activos Biológicos	-	-	-	-	-	-
Bienes Inmuebles	-	-	-	-	-	-
Activos Intangibles	-	-	-	-	-	-
<b>Inversión Pública</b>	-	-	-	-	-	-
Obra Pública en Bienes de Dominio Público	-	-	-	-	-	-
Obra Pública en Bienes Propios	-	-	-	-	-	-
Proyectos Productivos y Acciones de Fomento	-	-	-	-	-	-
<b>Inversiones Financieras y Otras Provisiones</b>	-	-	-	-	-	-
Inversiones Para el Fomento de Actividades Productivas	-	-	-	-	-	-
Acciones y Participaciones de Capital	-	-	-	-	-	-
Compra de Títulos y Valores	-	-	-	-	-	-
Concesión de Préstamos	-	-	-	-	-	-
Inversiones en Fideicomisos, Mandatos y Otros Análogos	-	-	-	-	-	-
Fideicomiso de Desastres Naturales (Informativo)	-	-	-	-	-	-
Otras Inversiones Financieras	-	-	-	-	-	-
Provisiones para Contingencias y Otras Erogaciones Especiales	-	-	-	-	-	-
<b>Participaciones y Aportaciones</b>	-	-	-	-	-	-
Participaciones	-	-	-	-	-	-
Aportaciones	-	-	-	-	-	-
Convenios	-	-	-	-	-	-
<b>Deuda Pública</b>	-	-	-	-	-	-
Amortización de la Deuda Pública	-	-	-	-	-	-
Intereses de la Deuda Pública	-	-	-	-	-	-
Comisiones de la Deuda Pública	-	-	-	-	-	-
Gastos de la Deuda Pública	-	-	-	-	-	-
Costo por Coberturas	-	-	-	-	-	-
Apoyos Financieros	-	-	-	-	-	-
Adeudos de Ejercicios Fiscales Anteriores (Adefas)	-	-	-	-	-	-

Concepto	Egresos					Subejercicio
	Aprobado	Ampliaciones / (Reducciones)	Modificado	Devengado	Pagado	
<b>Gasto Etiquetado</b>	-	-	-	-	-	-
<b>Servicios Personales</b>	-	-	-	-	-	-
Remuneraciones al Personal de Carácter Permanente	-	-	-	-	-	-
Remuneraciones al Personal de Carácter Transitorio	-	-	-	-	-	-
Remuneraciones Adicionales y Especiales	-	-	-	-	-	-
Seguridad Social	-	-	-	-	-	-
Otras Prestaciones Sociales y Económicas	-	-	-	-	-	-
Previsiones	-	-	-	-	-	-
Pago de Estímulos a Servidores Públicos	-	-	-	-	-	-
<b>Materiales y Suministros</b>	-	-	-	-	-	-
Materiales de Admón., Emisión de Doctos. y Art. Oficiales	-	-	-	-	-	-
Alimentos y Utensilios	-	-	-	-	-	-
Materias Primas y Materiales de Prod. y Comercialización	-	-	-	-	-	-
Materiales y Artículos de Construcción y de Reparación	-	-	-	-	-	-
Productos Químicos, Farmacéuticos y de Laboratorio	-	-	-	-	-	-
Combustibles, Lubricantes y Aditivos	-	-	-	-	-	-
Vestuario, Blancos, Prendas de Protección y Art. Deportivos	-	-	-	-	-	-
Materiales y Suministros Para Seguridad	-	-	-	-	-	-
Herramientas, Refacciones y Accesorios Menores	-	-	-	-	-	-
<b>Servicios Generales</b>	-	-	-	-	-	-
Servicios Básicos	-	-	-	-	-	-
Servicios de Arrendamiento	-	-	-	-	-	-
Servicios Profesionales, Científicos, Técnicos y Otros Serv.	-	-	-	-	-	-
Servicios Financieros, Bancarios y Comerciales	-	-	-	-	-	-
Servicios de Instalación, Reparación, Mantto. y Conservación	-	-	-	-	-	-
Servicios de Comunicación Social y Publicidad	-	-	-	-	-	-
Servicios de Traslado y Viáticos	-	-	-	-	-	-
Servicios Oficiales	-	-	-	-	-	-
Otros Servicios Generales	-	-	-	-	-	-
<b>Transferencias, Asignaciones, Subsidios y Otras Ayudas</b>	-	-	-	-	-	-
Transferencias Internas y Asignaciones al Sector Público	-	-	-	-	-	-
Transferencias al Resto del Sector Público	-	-	-	-	-	-
Subsidios y Subvenciones	-	-	-	-	-	-
Ayudas Sociales	-	-	-	-	-	-
Pensiones y Jubilaciones	-	-	-	-	-	-
Transferencias a Fideicomisos, Mandatos y Otros Análogos	-	-	-	-	-	-
Transferencias a la Seguridad Social	-	-	-	-	-	-
Donativos	-	-	-	-	-	-
Transferencias al Exterior	-	-	-	-	-	-
<b>Bienes Muebles, Inmuebles e Intangibles</b>	-	-	-	-	-	-
Mobiliario y Equipo de Administración	-	-	-	-	-	-
Mobiliario y Equipo Educativo y Recreativo	-	-	-	-	-	-
Equipo e Instrumental Médico y de Laboratorio	-	-	-	-	-	-
Vehículos y Equipo de Transporte	-	-	-	-	-	-
Equipo de Defensa y Seguridad	-	-	-	-	-	-
Maquinaria, Otros Equipos y Herramientas	-	-	-	-	-	-
Activos Biológicos	-	-	-	-	-	-
Bienes Inmuebles	-	-	-	-	-	-
Activos Intangibles	-	-	-	-	-	-
<b>Inversión Pública</b>	-	-	-	-	-	-
Obra Pública en Bienes de Dominio Público	-	-	-	-	-	-
Obra Pública en Bienes Propios	-	-	-	-	-	-
Proyectos Productivos y Acciones de Fomento	-	-	-	-	-	-
<b>Inversiones Financieras y Otras Provisiones</b>	-	-	-	-	-	-
Inversiones Para el Fomento de Actividades Productivas	-	-	-	-	-	-
Acciones y Participaciones de Capital	-	-	-	-	-	-
Compra de Títulos y Valores	-	-	-	-	-	-
Concesión de Préstamos	-	-	-	-	-	-
Inversiones en Fideicomisos, Mandatos y Otros Análogos	-	-	-	-	-	-
Fideicomiso de Desastres Naturales (Informativo)	-	-	-	-	-	-
Otras Inversiones Financieras	-	-	-	-	-	-
Provisiones para Contingencias y Otras Erogaciones Especiales	-	-	-	-	-	-
<b>Participaciones y Aportaciones</b>	-	-	-	-	-	-
Participaciones	-	-	-	-	-	-
Aportaciones	-	-	-	-	-	-
Convenios	-	-	-	-	-	-
<b>Deuda Pública</b>	-	-	-	-	-	-
Amortización de la Deuda Pública	-	-	-	-	-	-
Intereses de la Deuda Pública	-	-	-	-	-	-
Comisiones de la Deuda Pública	-	-	-	-	-	-
Gastos de la Deuda Pública	-	-	-	-	-	-
Costo por Coberturas	-	-	-	-	-	-
Apoyos Financieros	-	-	-	-	-	-
Adeudos de Ejercicios Fiscales Anteriores (Adefas)	-	-	-	-	-	-
<b>Total de Egresos</b>	<b>7,723,591</b>	-	<b>7,723,591</b>	<b>4,460,795</b>	<b>4,460,795</b>	<b>3,262,796</b>

Concepto	Egresos					Subejercicio
	Aprobado	Ampliaciones/ (Reducciones)	Modificado	Devengado	Pagado	
	1	2	3 = (1 + 2)	4	5	
Jefatura de la Oficina de la Gobernatura del Estado	-	-	-	-	-	-
Secretaría de Gobierno	-	-	-	-	-	-
Secretaría de Hacienda	-	-	-	-	-	-
Secretaría de Desarrollo Económico y del Trabajo	-	-	-	-	-	-
Secretaría de Desarrollo Agropecuario	-	-	-	-	-	-
Secretaría de Obras Públicas	-	-	-	-	-	-
Secretaría de Educación	-	-	-	-	-	-
Secretaría de Salud	-	-	-	-	-	-
Secretaría de Administración	-	-	-	-	-	-
Secretaría de la Contraloría	-	-	-	-	-	-
Secretaría de Turismo y Cultura	-	-	-	-	-	-
Secretaría de Desarrollo Social	-	-	-	-	-	-
Secretaría de Desarrollo Sustentable	-	-	-	-	-	-
Secretaría de Movilidad y Transporte	-	-	-	-	-	-
Comisión Estatal de Seguridad Pública	-	-	-	-	-	-
Consejería Jurídica	-	-	-	-	-	-
Gastos Institucionales	-	-	-	-	-	-
<b>Total del Gasto</b>	-	-	-	-	-	-

**EL COLEGIO DE MORELOS**  
**Estado Analítico del Ejercicio del Presupuesto de Egresos**  
**Clasificación Administrativa**  
**Del 1 de enero al 31 de marzo de 2020**

Concepto	Egresos					Subejercicio
	Aprobado	Ampliaciones/ (Reducciones)	Modificado	Devengado	Pagado	
	1	2	3 = (1 + 2)	4	5	
Poder Ejecutivo	-	-	-	-	-	-
Poder Legislativo	-	-	-	-	-	-
Poder Judicial	-	-	-	-	-	-
Organismos Autónomos	7,723,591	-	7,723,591	4,460,795	4,460,795	3,262,796
Poder Ejecutivo de los Municipios	-	-	-	-	-	-
<b>Total del Gasto</b>	<b>7,723,591</b>	-	<b>7,723,591</b>	<b>4,460,795</b>	<b>4,460,795</b>	<b>3,262,796</b>

**Sector Paraestatal del Gobierno del Estado de Morelos**  
**Estado Analítico del Ejercicio del Presupuesto de Egresos**  
**Clasificación Administrativa**  
**Del 1 de enero al 31 de marzo de 2020**

Concepto	Egresos					Subejercicio
	Aprobado	Ampliaciones/ (Reducciones)	Modificado	Devengado	Pagado	
	1	2	3 = (1 + 2)	4	5	
Entidades Paraestatales y Fideicomisos No Empresariales y No Financieros	-	-	-	-	-	-
Instituciones Públicas de la Seguridad Social	-	-	-	-	-	-
Entidades Paraestatales Empresariales No Financieras con Participación Estatal Mayoritaria	-	-	-	-	-	-
Fideicomisos Empresariales No Financieros con Participación Estatal Mayoritaria	-	-	-	-	-	-
Entidades Paraestatales Empresariales Financieras Monetarias con Participación Estatal Mayoritaria	-	-	-	-	-	-
Entidades Paraestatales Empresariales Financieras No Monetarias con Participación Estatal Mayoritaria	-	-	-	-	-	-
Fideicomisos Financieros Públicos con Participación Estatal Mayoritaria	-	-	-	-	-	-
<b>Total del Gasto</b>	-	-	-	-	-	-

Concepto	Egresos					Subejercicio
	Aprobado	Ampliaciones/ (Reducciones)	Modificado	Devengado	Pagado	
<b>Gasto No Etiquetado</b>	<b>7,723,591</b>	-	<b>7,723,591</b>	<b>4,460,795</b>	<b>4,460,795</b>	<b>3,262,796</b>
Jefatura de la Oficina de la Gobernatura del Estado	-	-	-	-	-	-
Secretaría de Gobierno	-	-	-	-	-	-
Secretaría de Hacienda	-	-	-	-	-	-
Secretaría de Desarrollo Económico y del Trabajo	-	-	-	-	-	-
Secretaría de Desarrollo Agropecuario	-	-	-	-	-	-
Secretaría de Obras Públicas	-	-	-	-	-	-
Secretaría de Educación	-	-	-	-	-	-
Secretaría de Salud	-	-	-	-	-	-
Secretaría de Administración	-	-	-	-	-	-
Secretaría de la Contraloría	-	-	-	-	-	-
Secretaría de Turismo y Cultura	-	-	-	-	-	-
Secretaría de Desarrollo Social	-	-	-	-	-	-
Secretaría de Desarrollo Sustentable	-	-	-	-	-	-
Secretaría de Movilidad y Transporte	-	-	-	-	-	-
Comisión Estatal de Seguridad Pública	-	-	-	-	-	-
Consejería Jurídica	-	-	-	-	-	-
Gastos Institucionales	-	-	-	-	-	-
Poder Legislativo	-	-	-	-	-	-
Poder Judicial	-	-	-	-	-	-
Organismos Autónomos	7,723,591	-	7,723,591	4,460,795	4,460,795	3,262,796
Entidades Paraestatales y Fideicomisos No Empresariales y No Financieros	-	-	-	-	-	-
Fideicomisos Empresariales No Financieros con Participación Estatal Mayoritaria	-	-	-	-	-	-
Poder Ejecutivo de los Municipios	-	-	-	-	-	-
<b>Gasto Etiquetado</b>	-	-	-	-	-	-
Jefatura de la Oficina de la Gobernatura del Estado	-	-	-	-	-	-
Secretaría de Gobierno	-	-	-	-	-	-
Secretaría de Hacienda	-	-	-	-	-	-
Secretaría de Desarrollo Económico y del Trabajo	-	-	-	-	-	-
Secretaría de Desarrollo Agropecuario	-	-	-	-	-	-
Secretaría de Obras Públicas	-	-	-	-	-	-
Secretaría de Educación	-	-	-	-	-	-
Secretaría de Salud	-	-	-	-	-	-
Secretaría de Administración	-	-	-	-	-	-
Secretaría de la Contraloría	-	-	-	-	-	-
Secretaría de Turismo y Cultura	-	-	-	-	-	-
Secretaría de Desarrollo Social	-	-	-	-	-	-
Secretaría de Desarrollo Sustentable	-	-	-	-	-	-
Secretaría de Movilidad y Transporte	-	-	-	-	-	-
Comisión Estatal de Seguridad Pública	-	-	-	-	-	-
Consejería Jurídica	-	-	-	-	-	-
Gastos Institucionales	-	-	-	-	-	-
Poder Legislativo	-	-	-	-	-	-
Poder Judicial	-	-	-	-	-	-
Organismos Autónomos	-	-	-	-	-	-
Entidades Paraestatales y Fideicomisos No Empresariales y No Financieros	-	-	-	-	-	-
Fideicomisos Empresariales No Financieros con Participación Estatal Mayoritaria	-	-	-	-	-	-
Poder Ejecutivo de los Municipios	-	-	-	-	-	-
<b>Total de Egresos</b>	<b>7,723,591</b>	-	<b>7,723,591</b>	<b>4,460,795</b>	<b>4,460,795</b>	<b>3,262,796</b>

Concepto	Egresos					Subejercicio
	Aprobado	Ampliaciones/ (Reducciones)	Modificado	Devengado	Pagado	
	1	2	3 = (1 + 2)	4	5	
<b>Gobierno</b>	-	-	-	-	-	-
Legislación	-	-	-	-	-	-
Justicia	-	-	-	-	-	-
Coordinación de la Política de Gobierno	-	-	-	-	-	-
Relaciones Exteriores	-	-	-	-	-	-
Asuntos Financieros y Hacendarios	-	-	-	-	-	-
Seguridad Nacional	-	-	-	-	-	-
Asuntos de Orden Público y de Seguridad Interior	-	-	-	-	-	-
Otros Servicios Generales	-	-	-	-	-	-
<b>Desarrollo Social</b>	7,723,591	-	7,723,591	4,460,795	4,460,795	3,262,796
Protección Ambiental	-	-	-	-	-	-
Vivienda y Servicios a la Comunidad	-	-	-	-	-	-
Salud	-	-	-	-	-	-
Recreación, Cultura y Otras Manifestaciones Sociales	-	-	-	-	-	-
Educación	7,723,591	-	7,723,591	4,460,795	4,460,795	3,262,796
Protección Social	-	-	-	-	-	-
Otros Asuntos Sociales	-	-	-	-	-	-
<b>Desarrollo Económico</b>	-	-	-	-	-	-
Asuntos Económicos, Comerciales y Laborales en General	-	-	-	-	-	-
Agropecuaria, Silvicultura, Pesca y Caza	-	-	-	-	-	-
Combustibles y Energía	-	-	-	-	-	-
Minería, Manufacturas y Construcción	-	-	-	-	-	-
Transporte	-	-	-	-	-	-
Comunicaciones	-	-	-	-	-	-
Turismo	-	-	-	-	-	-
Ciencia, Tecnología e Innovación	-	-	-	-	-	-
Otras Industrias y Otros Asuntos Económicos	-	-	-	-	-	-
<b>Otras no Clasificadas en Funciones Anteriores</b>	-	-	-	-	-	-
Transacciones de la Deuda Pública / Costo Financiero de la Deuda	-	-	-	-	-	-
Transferencias, Participaciones y Aportaciones entre Diferentes Niveles y Ordenes de Gobierno	-	-	-	-	-	-
Saneamiento del Sistema Financiero	-	-	-	-	-	-
Adeudos de Ejercicios Fiscales Anteriores	-	-	-	-	-	-
<b>Total del Gasto</b>	7,723,591	-	7,723,591	4,460,795	4,460,795	3,262,796



Concepto	Egresos					Subejercicio
	Aprobado	Ampliaciones/ (Reducciones)	Modificado	Devengado	Pagado	
<b>Gasto No Etiquetado</b>	<b>7,723,591</b>	-	<b>7,723,591</b>	<b>4,460,795</b>	<b>4,460,795</b>	<b>3,262,796</b>
<i>Gobierno</i>	-	-	-	-	-	-
Legislación	-	-	-	-	-	-
Justicia	-	-	-	-	-	-
Coordinación de la Política de Gobierno	-	-	-	-	-	-
Relaciones Exteriores	-	-	-	-	-	-
Asuntos Financieros y Hacendarios	-	-	-	-	-	-
Seguridad Nacional	-	-	-	-	-	-
Asuntos de Orden Público y de Seguridad Interior	-	-	-	-	-	-
Otros Servicios Generales	-	-	-	-	-	-
<i>Desarrollo Social</i>	<b>7,723,591</b>	-	<b>7,723,591</b>	<b>4,460,795</b>	<b>4,460,795</b>	<b>3,262,796</b>
Protección Ambiental	-	-	-	-	-	-
Vivienda y Servicios a la Comunidad	-	-	-	-	-	-
Salud	-	-	-	-	-	-
Recreación, Cultura y Otras Manifestaciones Sociales	-	-	-	-	-	-
Educación	7,723,591	-	7,723,591	4,460,795	4,460,795	3,262,796
Protección Social	-	-	-	-	-	-
Otros Asuntos Sociales	-	-	-	-	-	-
<i>Desarrollo Económico</i>	-	-	-	-	-	-
Asuntos Económicos, Comerciales y Laborales en Gral.	-	-	-	-	-	-
Agropecuaria, Silvicultura, Pesca y Caza	-	-	-	-	-	-
Combustibles y Energía	-	-	-	-	-	-
Minería, Manufacturas y Construcción	-	-	-	-	-	-
Transporte	-	-	-	-	-	-
Comunicaciones	-	-	-	-	-	-
Turismo	-	-	-	-	-	-
Ciencia, Tecnología e Innovación	-	-	-	-	-	-
Otras Industrias y Otros Asuntos Económicos	-	-	-	-	-	-
<i>Otras no Clasificadas en Funciones Anteriores</i>	-	-	-	-	-	-
Transacciones de la Deuda Pública / Costo Financiero de la Deuda	-	-	-	-	-	-
Transferencias, Participaciones y Aportaciones entre Diferentes Niveles y Ordenes de Gobierno	-	-	-	-	-	-
Saneamiento del Sistema Financiero	-	-	-	-	-	-
Adeudos de Ejercicios Fiscales Anteriores	-	-	-	-	-	-
<b>Gasto Etiquetado</b>	-	-	-	-	-	-
<i>Gobierno</i>	-	-	-	-	-	-
Legislación	-	-	-	-	-	-
Justicia	-	-	-	-	-	-
Coordinación de la Política de Gobierno	-	-	-	-	-	-
Relaciones Exteriores	-	-	-	-	-	-
Asuntos Financieros y Hacendarios	-	-	-	-	-	-
Seguridad Nacional	-	-	-	-	-	-
Asuntos de Orden Público y de Seguridad Interior	-	-	-	-	-	-
Otros Servicios Generales	-	-	-	-	-	-
<i>Desarrollo Social</i>	-	-	-	-	-	-
Protección Ambiental	-	-	-	-	-	-
Vivienda y Servicios a la Comunidad	-	-	-	-	-	-
Salud	-	-	-	-	-	-
Recreación, Cultura y Otras Manifestaciones Sociales	-	-	-	-	-	-
Educación	-	-	-	-	-	-
Protección Social	-	-	-	-	-	-
Otros Asuntos Sociales	-	-	-	-	-	-
<i>Desarrollo Económico</i>	-	-	-	-	-	-
Asuntos Económicos, Comerciales y Laborales en Gral.	-	-	-	-	-	-
Agropecuaria, Silvicultura, Pesca y Caza	-	-	-	-	-	-
Combustibles y Energía	-	-	-	-	-	-
Minería, Manufacturas y Construcción	-	-	-	-	-	-
Transporte	-	-	-	-	-	-
Comunicaciones	-	-	-	-	-	-
Turismo	-	-	-	-	-	-
Ciencia, Tecnología e Innovación	-	-	-	-	-	-
Otras Industrias y Otros Asuntos Económicos	-	-	-	-	-	-
<i>Otras no Clasificadas en Funciones Anteriores</i>	-	-	-	-	-	-
Transacciones de la Deuda Pública / Costo Financiero de la Deuda	-	-	-	-	-	-
Transferencias, Participaciones y Aportaciones entre Diferentes Niveles y Ordenes de Gobierno	-	-	-	-	-	-
Saneamiento del Sistema Financiero	-	-	-	-	-	-
Adeudos de Ejercicios Fiscales Anteriores	-	-	-	-	-	-
<b>Total del Egresos</b>	<b>7,723,591</b>	-	<b>7,723,591</b>	<b>4,460,795</b>	<b>4,460,795</b>	<b>3,262,796</b>

Concepto	Egresos					Subejercicio
	Aprobado	Ampliaciones/ (Reducciones)	Modificado	Devengado	Pagado	
<b>Gasto No Etiquetado</b>	<b>4,663,478</b>	-	<b>4,663,478</b>	<b>3,727,683</b>	<b>3,727,683</b>	<b>935,795</b>
<i>Personal Administrativo y de Servicio Público</i>	-	-	-	-	-	-
<i>Magisterio</i>	-	-	-	-	-	-
<b>Servicios de Salud</b>	<b>4,663,478</b>	-	<b>4,663,478</b>	<b>3,727,683</b>	<b>3,727,683</b>	<b>935,795</b>
Personal Administrativo	4,663,478	-	4,663,478	3,727,683	3,727,683	935,795
Personal Médico, Paramédico y afín	-	-	-	-	-	-
<b>Seguridad Pública</b>	-	-	-	-	-	-
<i>Gastos Asociados a la Implementación de Nuevas Leyes Fed. o Reformas a las Mismas</i>	-	-	-	-	-	-
Nombre del Programa o Ley 1	-	-	-	-	-	-
Nombre del Programa o Ley 2	-	-	-	-	-	-
<b>Sentencias Laborales Definitivas</b>	-	-	-	-	-	-
<b>Gasto Etiquetado</b>	-	-	-	-	-	-
<i>Personal Administrativo y de Servicio Público</i>	-	-	-	-	-	-
<i>Magisterio</i>	-	-	-	-	-	-
<b>Servicios de Salud</b>	-	-	-	-	-	-
Personal Administrativo	-	-	-	-	-	-
Personal Médico, Paramédico y afín	-	-	-	-	-	-
<b>Seguridad Pública</b>	-	-	-	-	-	-
<i>Gastos Asociados a la Implementación de Nuevas Leyes Fed. o Reformas a las Mismas</i>	-	-	-	-	-	-
Nombre del Programa o Ley 1	-	-	-	-	-	-
Nombre del Programa o Ley 2	-	-	-	-	-	-
<b>Sentencias Laborales Definitivas</b>	-	-	-	-	-	-
<b>Total del Gasto en Servicios Personales</b>	<b>4,663,478</b>	-	<b>4,663,478</b>	<b>3,727,683</b>	<b>3,727,683</b>	<b>935,795</b>

**EL COLEGIO DE MORELOS**  
 Estado Analítico del Ejercicio del Presupuesto de Egresos  
 Clasificación Económica (por Tipo de Gasto)  
 Del 1 de enero al 31 de marzo de 2020  
 (Pesos)



Concepto	Egresos					
	Aprobado	Ampliaciones/ (Reducciones)	Modificado	Devengado	Pagado	Subejercicio
	1	2	3 = (1 + 2)	4	5	6 = (3 - 4)
Gasto Corriente	7,202,934	8,464	7,211,398	4,460,795	4,460,795	2,750,603
Gasto de Capital	520,657	(8,464)	512,193	-	-	512,193
Amortización de la Deuda y Disminución de Pasivos	-	-	-	-	-	-
Pensiones y Jubilaciones	-	-	-	-	-	-
Participaciones	-	-	-	-	-	-
<b>Total del Gasto</b>	<b>7,723,591</b>	<b>-</b>	<b>7,723,591</b>	<b>4,460,795</b>	<b>4,460,795</b>	<b>3,262,796</b>

Identificación de Crédito o Instrumento	Contratación / Colocación	Amortización	Endeudamiento Neto
	A	B	C = A - B
<b>Créditos Bancarios</b>			
	NO APLICA		-
			-
			-
			-
			-
			-
			-
			-
			-
<b>Total Créditos Bancarios</b>	-		-
<b>Otros Instrumentos de Deuda</b>			
	NO APLICA		-
			-
			-
			-
			-
			-
			-
			-
<b>Total Otros Instrumentos de Deuda</b>	-		-
<b>TOTAL</b>	-		-

Identificación de Crédito o Instrumento	Devengado	Pagado
<b>Créditos Bancarios</b>		
<b>NO APLICA</b>		
<b>Total de Intereses de Créditos Bancarios</b>		-
<b>Otros Instrumentos de Deuda</b>		
<b>NO APLICA</b>		
<b>Total de Intereses de Otros Instrumentos de Deuda</b>		-
<b>TOTAL</b>		-



# Información Programática

CUENTA PÚBLICA  
EL COLEGIO DE MORELOS  
ENERO - MARZO

2020



Concepto	Egresos					Subejercicio
	Aprobado	Ampliaciones/ (Reducciones)	Modificado	Devengado	Pagado	
	1	2	3 = (1 + 2)	4	5	6 = (3 - 4)
<b>Programas</b>						
<b>Subsidios: Sector Social y Privado o Ent. Federativas y Municipios</b>						
Sujetos a Reglas de Operación	-	-	-	-	-	-
Otros Subsidios	-	-	-	-	-	-
<b>Desempeño de las Funciones</b>	7,723,591	-	7,723,591	4,460,795	4,460,795	3,262,796
Prestación de Servicios Públicos	7,723,591	-	7,723,591	4,460,795	4,460,795	3,262,796
Provisión de Bienes Públicos	-	-	-	-	-	-
Planeación, Seguimiento y Evaluación de Políticas Públicas	-	-	-	-	-	-
Promoción y Fomento	-	-	-	-	-	-
Regulación y Supervisión	-	-	-	-	-	-
Funciones de las Fuerzas Armadas (Únicamente Gobierno Federal)	-	-	-	-	-	-
Específicos	-	-	-	-	-	-
Proyectos de Inversión	-	-	-	-	-	-
<b>Administrativos y de Apoyo</b>						
Apoyo al Proceso Presupuestario y para Mejorar la Eficiencia Institucional	-	-	-	-	-	-
Apoyo a la Función Pública y al Mejoramiento de la Gestión	-	-	-	-	-	-
Operaciones Ajenas	-	-	-	-	-	-
<b>Compromisos</b>						
Obligaciones de Cumplimiento de Resolución Jurisdiccional	-	-	-	-	-	-
Desastres Naturales	-	-	-	-	-	-
<b>Obligaciones</b>						
Pensiones y Jubilaciones	-	-	-	-	-	-
Aportaciones a la Seguridad Social	-	-	-	-	-	-
Aportaciones a Fondos de Estabilización	-	-	-	-	-	-
Aportaciones a Fondos de Inversión y Reestructura de Pensiones	-	-	-	-	-	-
<b>Programas de Gasto Federalizado (Gobierno Federal)</b>						
Gasto Federalizado	-	-	-	-	-	-
<b>Participaciones a Entidades Federativas y Municipios</b>						
Costo financiero, deuda o apoyos a deudores y ahorradores de la banca	-	-	-	-	-	-
<b>Adeudos de ejercicios fiscales anteriores</b>						
Adeudos de ejercicios fiscales anteriores	-	-	-	-	-	-
<b>Total del Gasto</b>	<b>7,723,591</b>	-	<b>7,723,591</b>	<b>4,460,795</b>	<b>4,460,795</b>	<b>3,262,796</b>



Concepto	Estimado	Devengado	Pagado <sup>3</sup>
<b>I. Ingresos Presupuestarios (I=1+2)</b>	<b>4,744,772</b>	<b>4,744,772</b>	<b>3,119,772</b>
1. Ingresos del Gobierno de la Entidad Federativa 1	4,744,772	4,744,772	3,119,772
2. Ingresos del Sector Paraestatal 1	-	-	-
<b>II. Egresos Presupuestarios (II=3+4)</b>	<b>7,723,591</b>	<b>4,460,795</b>	<b>4,460,795</b>
3. Egresos del Gobierno de la Entidad Federativa 2	7,723,591	4,460,795	4,460,795
4. Egresos del Sector Paraestatal 2	-	-	-
<b>III. Balance Presupuestario (Superávit o Déficit) (III = I - II)</b>	<b>(2,978,819)</b>	<b>283,977</b>	<b>(1,341,023)</b>

Concepto	Estimado	Devengado	Pagado <sup>3</sup>
<b>III. Balance presupuestario (Superávit o Déficit)</b>	<b>(2,978,819)</b>	<b>283,977</b>	<b>(1,341,023)</b>
<b>IV. Intereses, Comisiones y Gastos de la Deuda</b>	<b>-</b>	<b>-</b>	<b>-</b>
<b>V. Balance Primario ( Superávit o Déficit) (V= III - IV)</b>	<b>(2,978,819)</b>	<b>283,977</b>	<b>(1,341,023)</b>

Concepto	Estimado	Devengado	Pagado <sup>3</sup>
<b>A. Financiamiento</b>	<b>-</b>	<b>-</b>	<b>-</b>
<b>B. Amortización de la deuda</b>	<b>-</b>	<b>-</b>	<b>-</b>
<b>C. Endeudamiento ó desendeudamiento (C = A - B)</b>	<b>-</b>	<b>-</b>	<b>-</b>

1 Los Ingresos que se presentan son los ingresos presupuestarios totales sin incluir los ingresos por financiamientos. Los Ingresos del Gobierno de la Entidad Federativa corresponden a los del Poder Ejecutivo, Legislativo Judicial y Autónomos.

2 Los egresos que se presentan son los egresos presupuestarios totales sin incluir los egresos por amortización. Los egresos del Gobierno de la Entidad Federativa corresponden a los del Poder Ejecutivo, Legislativo, Judicial y Órganos Autónomos.

3 Para Ingresos se reportan los ingresos recaudados; para egresos se reportan los egresos pagados.



## **Programas y Proyectos de inversión**

**Enero – Marzo 2020**

El Colegio de Morelos no cuenta con programas y proyectos de inversión





# Anexos

CUENTA PÚBLICA  
EL COLEGIO DE MORELOS  
ENERO - MARZO

2020





Clave	Fondo, Programa o Convenio	Datos de la Cuenta Bancaria	
		Institución Bancaria	Número de Cuenta
S/N	CUENTA PARA SUBSIDIO FEDERAL	SANTANDER	65508052409
S/N	CUENTA PARA SUBSIDIO ESTATAL	SANTANDER	65505355680



**MORELOS**  
2018 - 2024



# Fiscalía General del Estado de Morelos

CUENTA PÚBLICA CONSOLIDADA  
ORGANISMOS AUTÓNOMOS  
ENERO - MARZO

2020







# Introducción

CUENTA PÚBLICA  
FISCALÍA GENERAL DEL ESTADO DE MORELOS  
ENERO - MARZO

2020



## INTRODUCCIÓN

La Fiscalía General del Estado de Morelos actualmente es un órgano constitucional autónomo, cuya función principal es la persecución de los delitos como una de las necesidades torales tanto del Estado, así como de la sociedad en general.

No obstante lo anterior, como se sabe, la ahora Fiscalía General, antes Procuraduría General de Justicia del Estado de Morelos, desde su creación hasta febrero de 2018, se había constituido como una Dependencia del Poder Ejecutivo Estatal, cuyo titular era nombrado por el Gobernador Constitucional del Estado y, en ese sentido, debía acatar las directrices que se le formularán por dicho Poder.

Ahora bien, la autonomía constitucional de la que actualmente goza la Fiscalía General del Estado de Morelos, tuvo su origen con la publicación del “Decreto Número Dos Mil Quinientos Ochenta y Nueve.- Por el que se reforman diversas disposiciones de la Constitución Política del Estado Libre y Soberano de Morelos, de la Ley Orgánica del Tribunal de Justicia Administrativa y de la Ley Orgánica de la Fiscalía General del Estado de Morelos”, publicado en el Periódico Oficial “Tierra y Libertad”, número 5578, de 15 de febrero de 2018.

En ese orden de ideas, se reformó el artículo 79-A de la Constitución Política del Estado Libre y Soberano de Morelos, con el objeto de dotar de autonomía constitucional a la Fiscalía General del Estado de Morelos, instituyendo además que contaría con personalidad jurídica y patrimonio propios.

Al respecto, debe señalarse que dicha reforma a la Constitución Política Local, se realizó en concordancia y armonía con el diverso Decreto de 10 de febrero de 2014, a través del cual el Congreso de la Unión, dotó de autonomía constitucional a la ahora Fiscalía General de la República, antes Procuraduría General de Justicia.

Así las cosas, la referida reforma constitucional de 15 de febrero de 2018, tuvo además como objeto fundamental, que la Fiscalía General del Estado, gozará de independencia jerárquica de los tres poderes del Estado.

Ahora bien, en las Disposiciones Transitorias del Decreto 2589, el Congreso Local consignó la obligación de realizar las adecuaciones normativas correspondientes.

En cumplimiento a lo anterior, el Legislativo Estatal aprobó una nueva Ley Orgánica para la Fiscalía General del Estado, por lo que el 11 de julio de 2018, se publicó en el Periódico Oficial “Tierra y Libertad”, número 5611, Alcance, el DECRETO NÚMERO TRES MIL DOSCIENTOS CUARENTA Y OCHO.-Por el que se expide la Ley Orgánica de la Fiscalía General del Estado de Morelos; y se reforman, adicionan y derogan distintas disposiciones de diversas leyes estatales y el Código Familiar para el Estado Libre y Soberano de Morelos; para adscribir a la Procuraduría de Protección de Niñas, Niños y Adolescentes y la Familia, a la Fiscalía General del Estado de Morelos.

Así las cosas, el artículo 3 de la referida Ley Orgánica, estableció en un inicio que la autonomía financiera de la Fiscalía General se traduciría en el otorgamiento de un presupuesto equivalente al tres punto cinco por ciento del presupuesto total de egresos del Estado de Morelos, sin que pudiera ser menor en términos reales al determinado en el presupuesto de egresos del año anterior conforme al artículo 79-A de la Constitución Local y, asimismo, que del equivalente total que resultara, correspondería el cinco por ciento a la Fiscalía Anticorrupción.

Ahora bien, dicho artículo fue reformado mediante el Decreto Número Tres Mil Cuatrocientos Setenta y Siete, publicado en el Periódico Oficial “Tierra y Libertad”, número 5628, de 31 de agosto de 2018, para delimitar en qué consiste la autonomía constitucional que le fuera otorgada a través de la reforma al artículo 79-A de la Constitución Política Estatal, conforme a lo siguiente:

I.- Autonomía financiera: implica que la Fiscalía General del Estado contará anualmente con un presupuesto equivalente al siete por ciento de los ingresos de libre disposición del Presupuesto de Egresos del Estado, sin que el mismo pueda ser menor en términos reales al determinado en el presupuesto de egresos del año anterior en términos del artículo 79-A de la Constitución Local;

II.- Autonomía de gestión: se refiere a que tendrá la capacidad de administrar los recursos humanos, financieros y materiales que le permitirán hacer más eficiente el trabajo en materia de investigación y persecución del delito, y

III.- Autonomía técnica: implica la capacidad para regir su comportamiento bajo criterios de especialización, sin intereses particulares, de grupos sociales o políticos en su actuación y determinación. En este punto es necesario aclarar, que si bien dicha autonomía ya existía, la diferencia estriba en que la misma se elevó a rango constitucional.

Al respecto, es de suma importancia señalar, que lo anterior posibilitará una estructura más operativa, enfocada a la investigación y persecución del delito y menos burocrática o administrativa.

En consecuencia, la figura de la nueva Fiscalía va acorde con un modelo de respeto a los derechos humanos, cumpliendo con el derecho al debido proceso, respetando el principio de presunción de inocencia, la protección y reparación integral del daño a las víctimas, así como la transparencia y rendición de cuentas ante la sociedad de manera puntual y congruente con el objeto para el cual fue creada.

Ahora bien, la información financiera que se verá reflejada en la presente Cuenta Pública es objetiva y se presenta con la finalidad de cumplir con lo establecido en la Ley General de Contabilidad Gubernamental, ordenamiento que consigna la obligación de los poderes Ejecutivo, Legislativo y Judicial, así como de los Órganos Autónomos y del Sector Paraestatal de las Entidades Federativas, de generar de manera periódica los estados y la información financiera a que se refiere en específico el artículo 46 de la señalada Ley General.

En este tema, también es menester referir que los artículos 47, 52 y 53 de la Ley General de Contabilidad Gubernamental, puntualizan el contenido y estructura que debe tener la Cuenta Pública.

Ahora bien, el Congreso Estatal, en ejercicio de la facultad que le otorga el artículo 32 de la Constitución Política del Estado Libre y Soberano de Morelos, expidió el Decreto Número Seiscientos Setenta y Uno, por el que se aprueba el Presupuesto de Egresos del Gobierno del Estado de Morelos para el ejercicio fiscal del 1 de enero al 31 de diciembre de 2020, mismo que fuera publicado en el Periódico Oficial “Tierra y Libertad”, número 5777, Segunda Sección, de 29 de enero de 2020.

En ese orden, para el ejercicio fiscal 2020, el Poder Legislativo Estatal asignó a la Fiscalía General del Estado, un presupuesto por la cantidad de \$730'583,000.00 (Setecientos treinta millones quinientos ochenta y tres mil pesos 00/100 M.N.); recursos que serán destinados de acuerdo a los lineamientos de austeridad en beneficio de la sociedad morelense, buscando cumplir en todo momento con la labor de procuración de justicia asignada a este órgano constitucional autónomo y satisfacer las necesidades de atención en cada uno de los municipios que integran al Estado de Morelos.

Por último, es menester señalar que la información presentada en el presente documento, concerniente al periodo de enero a marzo de 2020, incluye además, la información financiera de la Fiscalía Especializada en Combate a la Corrupción, a efecto de dar cumplimiento al marco normativo correspondiente.

La información financiera contenida en la presente Cuenta Pública se presenta a continuación atendiendo a los siguientes lineamientos:

## **OBJETO**

La Fiscalía General del Estado de Morelos tiene como misión asumir el compromiso de brindar a la ciudadanía y población del Estado de Morelos, la persecución del delito y atención a las víctimas de forma justa, pronta, transparente y apegada al marco legal. Se aspira también a ser una institución honesta, profesional, eficiente, eficaz, humana y confiable, que genere participación y confianza en la ciudadanía procurando justicia pronta, con estricto respeto a los derechos y garantías individuales comprometida con la comunidad morelense.

La Fiscalía General, se sigue fortaleciendo como órgano constitucional autónomo, apostando por la formación interna y fortalecimiento de la doctrina y los valores institucionales, a efecto de lograr una institución especializada y sólida, la cual esté a la altura de lo que las y los morelenses merecen.

## **MARCO JURÍDICO APLICABLE**

- Constitución Política de los Estados Unidos Mexicanos;
- Constitución Política del Estado Libre y Soberano de Morelos;
- Ley General de Contabilidad Gubernamental;
- Ley de Disciplina Financiera de las Entidades Federativas y los Municipios;
- Ley del Impuesto sobre la Renta;
- Ley Federal de Presupuesto y Responsabilidad Hacendaria;
- Ley de Presupuesto, Contabilidad y Gasto Público del Estado de Morelos;
- Ley Orgánica de la Fiscalía General del Estado de Morelos;

- Ley Orgánica de la Administración Pública del Estado del Estado Libre y Soberano de Morelos;
- Reglamento Interior de la Ley Orgánica de la Fiscalía General del Estado de Morelos;
- Reglamento Interior de la Fiscalía Especializada en Combate a la Corrupción del Estado de Morelos, y
- Lineamientos generales y normas emitidos por el Consejo Nacional de Armonización Contable (CONAC).

## **CONSIDERACIONES FISCALES**

La Fiscalía General, tiene como régimen registrado de personas morales, cuyo registro federal de contribuyentes es: FGE1807117L2. Ello, de acuerdo con la normativa vigente, así como con las atribuciones fiscales y de retenciones que se establecen en la miscelánea respectiva al ejercicio corriente.

## **FUNDAMENTO DE INFORMACIÓN FINANCIERA**

Conforme a la Ley General de Contabilidad Gubernamental y los procesos de armonización contable, es responsabilidad de los entes públicos, en este caso, del órgano autónomo, emitir los Estados Financieros a partir del ejercicio fiscal de 2010.

También, de acuerdo con lo dispuesto por la normas publicadas por el Consejo Nacional de Armonización Contable (CONAC), las cuales establecen los criterios generales que rigen la contabilidad gubernamental y la emisión de información financiera de los entes públicos con el fin de lograr su adecuada armonización.

La aplicación de la contabilidad gubernamental facilita el registro y la fiscalización de los activos, pasivos, ingresos y gastos y en general; asimismo, contribuye a medir la eficacia económica y eficiencia del gasto e ingresos de la Fiscalía General.



## ÍNDICE

### **Información contable:**

Estado de actividades  
Estado de situación financiera  
Estado de situación financiera detallado LDF  
Estado de cambios en la situación financiera  
Estado analítico del activo  
Estado analítico de la deuda y otros pasivos  
Informe analítico de la deuda pública y otros pasivos LDF  
Informe analítico de obligaciones diferentes de financiamientos LDF  
Estado de variación de la hacienda pública  
Estado de flujos de efectivo  
Informe de pasivos contingentes  
Notas a los estados financieros

### **Información presupuestaria:**

Balance presupuestario LDF  
Estado analítico de ingresos  
Estado analítico de ingresos detallado LDF  
Estado analítico del ejercicio del presupuesto de egresos:

- Clasificación por objeto del gasto. Clasificación por objeto del gasto LDF
- Clasificación administrativa
- Clasificación administrativa LDF
- Clasificación funcional
- Clasificación funcional LDF
- Clasificación de servicios personales por categoría
- Clasificación económica

Endeudamiento neto  
Intereses de la deuda  
Flujo de fondos

### **Información programática:**

Gasto por categoría programática  
Indicadores de postura fiscal  
Programas y proyectos de inversión

### **Anexos:**

Relación de bienes muebles  
Relación de bienes inmuebles  
Relación de cuentas bancarias productivas específicas  
Relación de esquemas bursátiles y de coberturas financieras



# Información Contable

CUENTA PÚBLICA  
FISCALÍA GENERAL DEL ESTADO DE MORELOS  
ENERO - MARZO

2020





Fiscalía General del Estado de Morelos  
Estado de Actividades  
Del 1 de enero al 31 de marzo de 2019 y 2020  
(Pesos)



Concepto	2020	2019	Concepto	2020	2019
<b>INGRESOS Y OTROS BENEFICIOS</b>			<b>GASTOS Y OTRAS PÉRDIDAS</b>		
<i>Ingresos de la Gestión</i>			<i>Gastos de Funcionamiento</i>		
Impuestos			Servicios Personales	131,018,637	39,093,924
Cuotas y Aportaciones de Seguridad Social			Materiales y Suministros	108,104,538	39,093,924
Contribuciones de Mejoras			Servicios Generales	6,525,233	-
Derechos				16,388,866	-
Productos				-	-
Aprovechamientos			<i>Transferencias, Asignaciones, Subsidios y Otras Ayudas</i>		
Ingresos por Venta de Bienes y Prestación de Servicios	2,989,249		Transferencias Internas y Asignaciones al Sector Público	-	-
			Transferencias al Resto del Sector Público	-	-
			Subsidios y Subvenciones	-	-
			Ayudas Sociales	-	-
			Pensiones y Jubilaciones	-	-
			Transferencias a Fideicomisos, Mandatos y Contratos Análogos	-	-
			Transferencias a la Seguridad Social	-	-
			Donativos	-	-
			Transferencias al Exterior	-	-
<i>Participaciones, Aportaciones, Convenios, Incentivos Derivados de la Colaboración Fiscal, Fondos Distintos de Aportaciones, Transferencias, Asignaciones, Subsidios y Subvenciones, y Pensiones y Jubilaciones</i>	151,062,929	56,252,582			
Participaciones, Aportaciones, Convenios, Incentivos Derivados de la Colaboración Fiscal y Fondos Distintos de Aportaciones			<i>Participaciones y Aportaciones</i>		
Transferencias, Asignaciones, Subsidios y Subvenciones, y Pensiones y Jubilaciones	151,062,929	56,252,582	Participaciones	-	-
			Aportaciones	-	-
			Convenios	-	-
<i>Otros Ingresos y Beneficios</i>	158,780				
Ingresos Financieros			<i>Intereses, Comisiones y Otros Gastos de la Deuda Pública</i>		
Incremento por Variación de Inventarios			Intereses de la Deuda Pública	-	-
Disminución del Exceso de Estimaciones por Pérdida o Deterioro u Obsolescencia			Comisiones de la Deuda Pública	-	-
Disminución del Exceso de Provisiones			Gastos de la Deuda Pública	-	-
Otros Ingresos y Beneficios Varios	158,780		Costo por Coberturas	-	-
			Apoyos Financieros	-	-
<b>Total de Ingresos y Otros Beneficios</b>	<b>154,210,958</b>	<b>56,252,582</b>	<b>Otros Gastos y Pérdidas Extraordinarias</b>		
			Estimaciones, Depreciaciones, Deterioros, Obsolescencia y Amortizaciones	-	-
			Provisiones	-	-
			Disminución de Inventarios	-	-
			Aumento por Insuficiencia de Estimaciones por Pérdida o Deterioro u Obsolescencia	-	-
			Aumento por Insuficiencia de Provisiones	-	-
			Otros Gastos	-	-
			<i>Inversión Pública</i>		
			Inversión Pública no Capitalizable	-	-
			<b>Total de Gastos y Otras Pérdidas</b>	<b>131,018,637</b>	<b>39,093,924</b>
			<b>Resultados del Ejercicio (Ahorro/Desahorro)</b>	<b>23,192,321</b>	<b>17,158,658</b>

Bajo protesta de decir verdad declaramos que los Estados Financieros y sus Notas son razonablemente correctos y responsabilidad del emisor.



Fiscalía General del Estado de Morelos  
Estado de Situación Financiera  
Al 31 marzo de 2019 y 2020  
(Pesos)



CONCEPTO	Año 2020	Año 2019	CONCEPTO	Año 2020	Año 2019
<b>ACTIVO</b>			<b>PASIVO</b>		
<b>Activo Circulante</b>			<b>Pasivo Circulante</b>		
Efectivo y Equivalentes	106,873,512	21,820,191	Cuentas por Pagar a Corto Plazo	31,847,987	29,090,860
Derechos a Recibir Efectivo o Equivalentes	134,065,304	990,980	Documentos por Pagar a Corto Plazo	-	-
Derechos a Recibir Bienes o Servicios	7,720,843	-	Porción a Corto Plazo de la Deuda Pública a Largo Plazo	-	-
Inventarios	-	-	Títulos y Valores a Corto Plazo	-	-
Almacenes	-	-	Pasivos Diferidos a Corto Plazo	-	-
Estimación por Pérdida o Deterioro de Activos Circulantes	-	-	Fondos y Bienes de Terceros en Garantía y/o Administración a Corto Plazo	-	-
Otros Activos Circulantes	-	-	Provisiones a Corto Plazo	-	-
<b>Total de Activos Circulantes</b>	<b>248,659,659</b>	<b>22,811,171</b>	Otros Pasivos a Corto Plazo	-	-
			<b>Total de Pasivos Circulantes</b>	<b>31,847,987</b>	<b>29,090,860</b>
<b>Activo No Circulante</b>			<b>Pasivo No Circulante</b>		
Inversiones Financieras a Largo Plazo	-	-	Cuentas por Pagar a Largo Plazo	-	-
Derechos a Recibir Efectivo o Equivalentes a Largo Plazo	-	-	Documentos por Pagar a Largo Plazo	-	-
Bienes Inmuebles, Infraestructura y Construcciones en Proceso	80,396,786	-	Deuda Pública a Largo Plazo	-	-
Bienes Muebles	55,111,494	231,819	Pasivos Diferidos a Largo Plazo	-	-
Activos Intangibles	78,582	-	Fondos y Bienes de Terceros en Garantía y/o Administración a Largo Plazo	-	-
Depreciación, Deterioro y Amortización Acumulada de Bienes	-	-	Provisiones a Largo Plazo	-	-
Activos Diferidos	-	-			
Estimación por Pérdida o Deterioro de Activos no Circulantes	-	-	<b>Total de Pasivos No Circulantes</b>		
Otros Activos no Circulantes	-	-	<b>Total del Pasivo</b>	<b>31,847,987</b>	<b>29,090,860</b>
<b>Total de Activos No Circulantes</b>	<b>135,586,862</b>	<b>231,819</b>	<b>HACIENDA PÚBLICA / PATRIMONIO</b>		
<b>Total del Activo</b>	<b>384,246,521</b>	<b>23,042,990</b>	<b>Hacienda Pública / Patrimonio Contribuido</b>		
			Aportaciones	-	-
			Donaciones de Capital	-	-
			Actualización de la Hacienda Pública / Patrimonio	-	-
			<b>Hacienda Pública / Patrimonio Generado</b>	<b>352,398,534</b>	<b>(6,047,870)</b>
			Resultados del Ejercicio (Ahorro / Desahorro)	23,192,321	17,158,658
			Resultados de Ejercicios Anteriores	328,199,556	(23,206,528)
			Revaluos	-	-
			Reservas	-	-
			Rectificaciones de Resultados de Ejercicios Anteriores	1,006,657	-
			<b>Exceso o Insuficiencia en la Actualización de la Hacienda Pública / Patrimonio</b>		
			Resultado por Posición Monetaria	-	-
			Resultado por Tenencia de Activos no Monetarios	-	-
			<b>Total Hacienda Pública / Patrimonio</b>	<b>352,398,534</b>	<b>(6,047,870)</b>
			<b>Total del Pasivo y Hacienda Pública / Patrimonio</b>	<b>384,246,521</b>	<b>23,042,990</b>

Bajo protesta de decir verdad declaramos que los Estados Financieros y sus Notas son razonablemente correctos y responsabilidad del emisor.



CONCEPTO		31 de marzo 2020	31 de diciembre 2019	CONCEPTO	31 de marzo 2020	31 de diciembre 2019
<b>ACTIVO</b>						
<b>Activo Circulante</b>						
Efectivo y Equivalentes		106,873,512	72,644,200	Cuentas por Pagar a Corto Plazo	31,847,987	61,586,245
Efectivo		8,000	8,000	Servicios Personales por Pagar a Corto Plazo	1,591,625	37,136,373
Bancos/Tesorería		65,075,675	47,400,080	Proveedores por Pagar a Corto Plazo	2,673,856	5,816,234
Bancos/Dependencias y Otros		-	-	Contratistas por Obras Públicas por Pagar a Corto Plazo	231,832	188,660
Inversiones Temporales (Hasta 3 meses)		41,536,637	24,964,920	Participaciones y Aportaciones por Pagar a Corto Plazo	-	-
Fondos con Afectación Específica		253,200	271,200	Transferencias Otorgadas por Pagar a Corto Plazo	63,064	75,064
Depósitos de Fondos de Terceros en Garantía y/o Admón.		-	-	Int., Comisiones y Otros Gastos de la Deuda Pub. por Pagar a Corto Plazo	-	-
Otros Efectivos y Equivalentes		-	-	Retenciones y Contribuciones por Pagar a Corto Plazo	27,044,645	18,128,815
		-	-	Devoluciones de la Ley de Ingresos por Pagar a Corto Plazo	-	-
		-	-	Otras Cuentas por Pagar a Corto Plazo	242,965	241,099
Derechos a Recibir Efectivo o Equivalentes		134,065,304	189,996,800	Documentos por Pagar a Corto Plazo	-	-
Inversiones Financieras de Corto Plazo		-	-	Documentos Comerciales por Pagar a Corto Plazo	-	-
Cuentas por Cobrar a Corto Plazo		131,017,215	187,175,493	Documentos con Contratistas por Obras Pub. por Pagar a Corto Plazo	-	-
Deudores Diversos por Cobrar a Corto Plazo		3,048,089	2,821,307	Otros Documentos por Pagar a Corto Plazo	-	-
Ingresos por Recuperar a Corto Plazo		-	-	Porción a Corto Plazo de la Deuda Pública a Largo Plazo	-	-
Deudores por Anticipos de la Tesorería a Corto Plazo		-	-	Porción a Corto Plazo de la Deuda Pública	-	-
Préstamos Otorgados a Corto Plazo		-	-	Porción a Corto Plazo de Arrendamiento Financiero	-	-
Otros Derechos a Recibir Efectivo o Equiv. a Corto Plazo		-	-	Títulos y Valores a Corto Plazo	-	-
Derechos a Recibir Bienes o Servicios		7,720,843	7,733,568	Pasivos Diferidos a Corto Plazo	-	-
Ant. a Proveedores por Adq. de Bienes y Prest. de Serv. a Corto Plazo		-	-	Ingresos Cobrados por Adelantado a Corto Plazo	-	-
Ant. a Proveedores por Adq. de Bienes Im. y Muebles a Corto Plazo		-	-	Intereses Cobrados por Adelantado a Corto Plazo	-	-
Ant. a Proveedores por Adq. de Bienes Intangibles a Corto Plazo		-	-	Otros Pasivos Diferidos a Corto Plazo	-	-
Anticipo a Contratistas por Obras Públicas a Corto Plazo		7,720,843	7,733,568	Fondos y Bienes de Terceros en Garantía y/o Admón. a C. P.	-	-
Otros Derechos a Recibir Bienes o Servicios a Corto Plazo		-	-	Fondos en Garantía a Corto Plazo	-	-
Inventarios		-	-	Fondos en Administración a Corto Plazo	-	-
Inventario de Mercancías para Venta		-	-	Fondos Contingentes a Corto Plazo	-	-
Inventario de Mercancías Terminadas		-	-	Fondos de Fideicomisos, Mandatos y Contratos Análogos a Corto Plazo	-	-
Inventario de Mercancías en Proceso de Elaboración		-	-	Otros Fondos de Terceros en Garantía y/o Administración a Corto Plazo	-	-
Inventario de Materias Primas, Mat. y Suministros para Producción		-	-	Valores y Bienes en Garantía a Corto Plazo	-	-
Bienes en Tránsito		-	-	Provisiones a Corto Plazo	-	-
Almacenes		-	-	Provisión para Demandas y Juicios a Corto Plazo	-	-
Estimación por Pérdida o Deterioro de Activos Circulantes		-	-	Provisión para Contingencias a Corto Plazo	-	-
Est. para Clas. Incobrables por Derechos a Recibir Efectivo o Equiv.		-	-	Otras Provisiones a Corto Plazo	-	-
Estimación por Deterioro de Inventarios		-	-	Otros Pasivos a Corto Plazo	-	-
Otros Activos Circulantes		-	-	Ingresos por Clasificar	-	-
Valores en Garantía		-	-	Recaudación por Participar	-	-
Bienes en Garantía (excluye depósitos de fondos)		-	-	Otros Pasivos Circulantes	-	-
Bienes Deriv. de Embargos, Decom., Aseguramientos y Dación en Pago		-	-			
Adquisición con Fondos de Terceros		-	-			
<b>Total de Activos Circulantes</b>		<b>248,659,659</b>	<b>270,374,568</b>	<b>Total de Pasivos Circulantes</b>	<b>31,847,987</b>	<b>61,586,245</b>



CONCEPTO	31 de marzo 2020	31 de diciembre 2019	CONCEPTO	31 de marzo 2020	31 de diciembre 2019
<b>Activo No Circulante</b>			<b>Pasivo No Circulante</b>		
Inversiones Financieras a Largo Plazo	-	-	Cuentas por Pagar a Largo Plazo	-	-
Derechos a Recibir Efectivo o Equivalentes a Largo Plazo	-	-	Documentos por Pagar a Largo Plazo	-	-
Bienes Inmuebles, Infraestructura y Const. en Proceso	80,396,786	65,569,271	Deuda Pública a Largo Plazo	-	-
Bienes Muebles	55,111,494	53,770,311	Pasivos Diferidos a Largo Plazo	-	-
Activos Intangibles	78,582	78,582	Fdos. y Bienes de Terceros en Garantía y/o en Admón. a L.P.	-	-
Depreciación, Deterioro y Amortización Acumulada de Bienes	-	-	Provisiones a Largo Plazo	-	-
Activos Diferidos	-	-	<b>Total de Pasivos No Circulantes</b>	-	-
Estimación por Pérdida o Deterioro de Activos no Circulantes	-	-	<b>Total del Pasivo</b>	<b>31,847,987</b>	<b>61,586,245</b>
Otros Activos no Circulantes	-	-			
<b>Total de Activos No Circulantes</b>	<b>135,586,862</b>	<b>119,418,164</b>	<b>HACIENDA PÚBLICA / PATRIMONIO</b>		
			<b>Hacienda Pública / Patrimonio Contribuido</b>		
<b>Total del Activo</b>	<b>384,246,521</b>	<b>389,792,732</b>	Aportaciones	-	-
			Donaciones de Capital	-	-
			Actualización de la Hacienda Pública / Patrimonio	-	-
			<b>Hacienda Pública / Patrimonio Generado</b>	<b>352,398,534</b>	<b>328,206,487</b>
			Resultados del Ejercicio (Ahorro / Desahorro)	23,192,321	352,521,806
			Resultados de Ejercicios Anteriores	328,199,556	(24,315,319)
			Revalúos	-	-
			Reservas	-	-
			Rectificaciones de Resultados de Ejercicios Anteriores	1,006,657	-
			<b>Exceso o Insuficiencia en la Actualización de la Hacienda Pública / Patrimonio</b>	-	-
			Resultado por Posición Monetaria	-	-
			Resultado por Tenencia de Activos no Monetarios	-	-
			<b>Total Hacienda Pública / Patrimonio</b>	<b>352,398,534</b>	<b>328,206,487</b>
			<b>Total del Pasivo y Hacienda Pública / Patrimonio</b>	<b>384,246,521</b>	<b>389,792,732</b>

Bajo protesta de decir verdad declaramos que los Estados Financieros y sus Notas son razonablemente correctos y responsabilidad del emisor.



Fiscalía General del Estado de Morelos  
Estado de Cambios en la Situación Financiera  
Del 1 de enero al 31 de marzo de 2020  
(Pesos)



Concepto	Origen	Aplicación	Concepto	Origen	Aplicación
<b>ACTIVO</b>	<b>55,944,221</b>	<b>50,398,010</b>	<b>PASIVO</b>	-	<b>29,738,258</b>
<b>Activo Circulante</b>	<b>55,944,221</b>	<b>34,229,312</b>	<b>Pasivo Circulante</b>	-	<b>29,738,258</b>
Efectivo y Equivalentes	-	34,229,312	Cuentas por Pagar a Corto Plazo	-	29,738,258
Derechos a Recibir Efectivo o Equivalentes	55,931,496	-	Documentos por Pagar a Corto Plazo	-	-
Derechos a Recibir Bienes o Servicios	12,725	-	Porción a Corto Plazo de la Deuda Pública a Largo Plazo	-	-
Inventarios	-	-	Títulos y Valores a Corto Plazo	-	-
Almacenes	-	-	Pasivos Diferidos a Corto Plazo	-	-
Estimación por Pérdida o Deterioro de Activos Circulantes	-	-	Fdos. y Bienes de Terceros en Garantía y/o Admón. a C. P.	-	-
Otros Activos Circulantes	-	-	Provisiones a Corto Plazo	-	-
<b>Activo No Circulante</b>	<b>-</b>	<b>16,168,698</b>	Otros Pasivos a Corto Plazo	-	-
Inversiones Financieras a Largo Plazo	-	-	<b>Pasivo No Circulante</b>	-	-
Derechos a Recibir Efectivo o Equivalentes a Largo Plazo	-	-	Cuentas por Pagar a Largo Plazo	-	-
Bienes Inmuebles, Infraestructura y Constr. en Proceso	-	14,827,515	Documentos por Pagar a Largo Plazo	-	-
Bienes Muebles	-	1,341,183	Deuda Pública a Largo Plazo	-	-
Activos Intangibles	-	-	Pasivos Diferidos a Largo Plazo	-	-
Depreciación, Deterioro y Amort. Acumulada de Bienes	-	-	Fdos. y Bienes de Terceros en Garantía y/o Admón. a L. P.	-	-
Activos Diferidos	-	-	Provisiones a Largo Plazo	-	-
Est. por Pérdida o Deterioro de Activos no Circulantes	-	-	<b>HACIENDA PÚBLICA / PATRIMONIO</b>	<b>353,521,532</b>	<b>329,329,485</b>
Otros Activos no Circulantes	-	-	<b>Hacienda Pública / Patrimonio Contribuido</b>	-	-
			Aportaciones	-	-
			Donaciones de Capital	-	-
			Actualización de la Hacienda Pública / Patrimonio	-	-
			<b>Hacienda Pública / Patrimonio Generado</b>	<b>353,521,532</b>	<b>329,329,485</b>
			Resultados del Ejercicio (Ahorro / Desahorro)	-	329,329,485
			Resultados de Ejercicios Anteriores	352,514,875	-
			Revalúos	-	-
			Reservas	-	-
			Rectificaciones de Resultados de Ejercicios Anteriores	1,006,657	-
			<b>Exceso o Insuficiencia en la Actualización de la Hacienda Pública / Patrimonio</b>	-	-
			Resultado por Posición Monetaria	-	-
			Resultado por Tenencia de Activos no Monetarios	-	-

Bajo protesta de decir verdad declaramos que los Estados Financieros y sus Notas son razonablemente correctos y responsabilidad del emisor.





Fiscalía General del Estado de Morelos  
Estado Analítico del Activo  
Del 1 de enero al 31 de marzo de 2020  
(Pesos)



Concepto	Saldo Inicial 1	Cargos del Periodo 2	Abonos del Periodo 3	Saldo Final 4=(1+2-3)	Variación del Periodo (4-1)
<b>ACTIVO</b>	<b>389,792,732</b>	<b>695,574,019</b>	<b>701,120,230</b>	<b>384,246,521</b>	<b>(5,546,211)</b>
<i>Activo Circulante</i>	<i>270,374,568</i>	<i>679,405,321</i>	<i>701,120,230</i>	<i>248,659,659</i>	<i>(21,714,909)</i>
Efectivo y Equivalentes	72,644,200	520,465,156	486,235,844	106,873,512	34,229,312
Derechos a Recibir Efectivo o Equivalentes	189,996,800	156,030,032	211,961,528	134,065,304	(55,931,496)
Derechos a Recibir Bienes o Servicios	7,733,568	2,910,133	2,922,858	7,720,843	(12,725)
Inventarios	-	-	-	-	-
Almacenes	-	-	-	-	-
Estimación por Pérdida o Deterioro de Activos Circulantes	-	-	-	-	-
Otros Activos Circulantes	-	-	-	-	-
<b>Activo No Circulante</b>	<b>119,418,164</b>	<b>16,168,698</b>	-	<b>135,586,862</b>	<b>16,168,698</b>
Inversiones Financieras a Largo Plazo	-	-	-	-	-
Derechos a Recibir Efectivo o Equivalentes a Largo Plazo	-	-	-	-	-
Bienes Inmuebles, Infraestructura y Constr. en Proceso	65,569,271	14,827,515	-	80,396,786	14,827,515
Bienes Muebles	53,770,311	1,341,183	-	55,111,494	1,341,183
Activos Intangibles	78,582	-	-	78,582	-
Depreciación, Deterioro y Amort. Acumulada de Bienes	-	-	-	-	-
Activos Diferidos	-	-	-	-	-
Est. por Pérdida o Deterioro de Activos no Circulantes	-	-	-	-	-
Otros Activos no Circulantes	-	-	-	-	-

Bajo protesta de decir verdad declaramos que los Estados Financieros y sus Notas son razonablemente correctos y responsabilidad del emisor.



Fiscalía General del Estado de Morelos  
Estado Analítico de la Deuda y Otros Pasivos  
Del 1 de enero al 31 de marzo de 2020  
(Pesos)



Denominación de las Deudas	Moneda de Contratación	Institución o País Acreedor	Saldo Inicial del Periodo	Saldo Final del Periodo
<b>DEUDA PÚBLICA</b>				
<b>Corto Plazo</b>				
<b>Deuda Interna</b>	Pesos		-	-
Instituciones de Crédito			-	-
Títulos y Valores			-	-
Arrendamientos Financieros			-	-
<b>Deuda Externa</b>	Pesos		-	-
Organismos Financieros Internacionales			-	-
Deuda Bilateral			-	-
Títulos y Valores			-	-
Arrendamientos Financieros			-	-
<i>Subtotal a Corto Plazo</i>			-	-
<b>Largo Plazo</b>				
<b>Deuda Interna</b>	Pesos		-	-
Instituciones de Crédito			-	-
Títulos y Valores			-	-
Arrendamientos Financieros			-	-
<b>Deuda Externa</b>	Pesos		-	-
Organismos Financieros Internacionales			-	-
Deuda Bilateral			-	-
Títulos y Valores			-	-
Arrendamientos Financieros			-	-
<i>Subtotal a Largo Plazo</i>			-	-
<b>Otros Pasivos</b>			61,586,245	31,847,987
<b>Total Deuda y Otros Pasivos</b>			<b>61,586,245</b>	<b>31,847,987</b>

Bajo protesta de decir verdad declaramos que los Estados Financieros y sus Notas son razonablemente correctos y responsabilidad del emisor.



Fiscalía General del Estado de Morelos  
Informe Analítico de la Deuda Pública y Otros Pasivos - LDF  
Del 1 de enero al 31 de marzo de 2020  
(Pesos)



Denominación de la Deuda Pública y Otros Pasivos	Saldo al 31 de Diciembre de 2019	Disposiciones del Periodo	Amortizaciones del Periodo	Revaluaciones, Reclasificaciones y Otros Ajustes	Saldo Final del Periodo	Pago de Intereses del Periodo	Pago de Comisiones y demás costos asociados durante el Periodo
<b>Deuda Pública</b>	-	-	-	-	-	-	-
<i>Corto Plazo</i>	-	-	-	-	-	-	-
<i>Instituciones de Crédito</i>	-	-	-	-	-	-	-
<i>Titulos y Valores</i>	-	-	-	-	-	-	-
<i>Arrendamientos Financieros</i>	-	-	-	-	-	-	-
<i>Largo Plazo</i>	-	-	-	-	-	-	-
<i>Instituciones de Crédito</i>	-	-	-	-	-	-	-
<i>Titulos y Valores</i>	-	-	-	-	-	-	-
<i>Arrendamientos Financieros</i>	-	-	-	-	-	-	-
<b>Otros Pasivos</b>	<b>61,586,245</b>	-	-	-	<b>31,847,987</b>	-	-
<b>Total de la Deuda Pública y Otros Pasivos</b>	<b>61,586,245</b>	-	-	-	<b>31,847,987</b>	-	-
<b>Deuda Contingente<sup>1</sup> (Informativo)</b>							
Deuda Contingente 1	-	-	-	-	-	-	-
Deuda Contingente 2	-	-	-	-	-	-	-
Deuda Contingente xx	-	-	-	-	-	-	-
<b>Valor de Instrumentos Bono Cupón Cero<sup>2</sup></b>							
Instrumento Bono Cupón Cero 1	-	-	-	-	-	-	-
Instrumento Bono Cupón Cero 2	-	-	-	-	-	-	-
Instrumento Bono Cupón Cero 3	-	-	-	-	-	-	-

1 Se refiere a cualquier Financiamiento sin fuente o garantía de pago definida, que sea asumida de manera solidaria o subsidiaria por las Entidades Federativas con sus Municipios, organismos descentralizados y empresas de participación estatal mayoritaria y fideicomisos, locales o municipales, y por los Municipios con sus respectivos organismos descentralizados y empresas de participación municipal mayoritaria.

2 Se refiere al valor del Bono Cupón Cero que respalda el pago de los créditos asociados al mismo (Activo).

Obligaciones a Corto Plazo	Monto Contratado	Plazo Pactado	Tasa de Interés	Comisiones y Costos Relacionados	Tasa Efectiva
<b>Obligaciones a Corto Plazo (Informativo)</b>					
Crédito 1	-	-	-	-	-
Crédito 2	-	-	-	-	-
Crédito xx	-	-	-	-	-

Bajo protesta de decir verdad declaramos que los Estados Financieros y sus Notas son razonablemente correctos y responsabilidad del emisor.



Fiscalía General del Estado de Morelos  
 Informe Analítico de Obligaciones Diferentes de Financiamientos - LDF  
 Del 1 de enero al 31 de marzo de 2020  
 (Pesos)



Denominación de las Obligaciones Diferentes de Financiamiento	Fecha del Contrato	Fecha de inicio de operación del proyecto	Fecha de vencimiento	Monto de la inversión pactado	Plazo pactado	Monto promedio mensual del pago de la contraprestación	Monto promedio mensual del pago de la contraprestación correspondiente al pago de inversión	Monto pagado de la inversión al 31 de marzo de 2020	Monto pagado de la inversión actualizado al 31 de marzo de 2020	Saldo pendiente por pagar de la inversión al 31 de marzo de 2020
<b>Asociaciones Público Privadas (APP's)</b>				-		-	-	-	-	-
APP 1				-		-	-	-	-	-
APP 2				-		-	-	-	-	-
APP 3				-		-	-	-	-	-
APP xx				-		-	-	-	-	-
<b>Otros Instrumentos</b>				-		-	-	-	-	-
Otro Instrumento 1				-		-	-	-	-	-
Otro Instrumento 2				-		-	-	-	-	-
Otro Instrumento 3				-		-	-	-	-	-
Otro Instrumento xx				-		-	-	-	-	-
<b>Total de Obligaciones Diferentes de Financiamiento</b>				-		-	-	-	-	-

NO APLICA

Bajo protesta de decir verdad declaramos que los Estados Financieros y sus Notas son razonablemente correctos y responsabilidad del emisor.



Concepto	Hacienda Pública/ Patrimonio Contribuido	Hacienda Pública/ Patrimonio Generado de Ejercicios Anteriores	Hacienda Pública/ Patrimonio Generado del Ejercicio	Exceso o Insuficiencia en la Actualización de la Hacienda Pública / Patrimonio	TOTAL
<b>Hacienda Pública / Patrimonio Contribuido Neto de 2019</b>					
Aportaciones	-	-	-	-	-
Donaciones de Capital	-	-	-	-	-
Actualización de la Hacienda Pública / Patrimonio	-	-	-	-	-
<b>Hacienda Pública / Patrimonio Generado Neto de 2019</b>					
Resultados del Ejercicio (Ahorro / Desahorro)	-	(24,315,319)	352,521,806	-	328,206,487
Resultados de Ejercicios Anteriores	-	(24,315,319)	352,521,806	-	352,521,806
Revalúos	-	-	-	-	(24,315,319)
Reservas	-	-	-	-	-
Rectificaciones de Resultados de Ejercicios Anteriores	-	-	-	-	-
<b>Exceso o Insuficiencia en la Actualización de la Hacienda Pública / Patrimonio Neto de 2019</b>					
Resultado por Posición Monetaria	-	-	-	-	-
Resultado por Tenencia de Activos no Monetarios	-	-	-	-	-
<b>Hacienda Pública / Patrimonio Neto Final de 2019</b>					
	-	(24,315,319)	352,521,806	-	328,206,487
<b>Cambios en la Hacienda Pública / Patrimonio Contribuido Neto de 2020</b>					
Aportaciones	-	-	-	-	-
Donaciones de Capital	-	-	-	-	-
Actualización de la Hacienda Pública / Patrimonio	-	-	-	-	-
<b>Variaciones de la Hacienda Pública / Patrimonio Generado Neto de 2020</b>					
Resultados del Ejercicio (Ahorro / Desahorro)	-	352,514,875	(328,322,828)	-	24,192,047
Resultados de Ejercicios Anteriores	-	-	23,192,321	-	23,192,321
Revalúos	-	352,514,875	(352,521,806)	-	(6,931)
Reservas	-	-	-	-	-
Rectificaciones de Resultados de Ejercicios Anteriores	-	-	1,006,657	-	1,006,657
<b>Cambios en el Exceso o Insuficiencia en la Actualización de la Hacienda Pública / Patrimonio Neto de 2020</b>					
Resultado por Posición Monetaria	-	-	-	-	-
Resultado por Tenencia de Activos no Monetarios	-	-	-	-	-
<b>Hacienda Pública / Patrimonio Neto Final de 2020</b>					
	-	328,199,556	24,198,978	-	352,398,534

Bajo protesta de decir verdad declaramos que los Estados Financieros y sus Notas son razonablemente correctos y responsabilidad del emisor.



Fiscalía General del Estado de Morelos  
Estado de Flujos de Efectivo  
Del 1 de enero al 31 de marzo de 2019 y 2020  
(Pesos)



Concepto		2020	2019	Concepto		2020	2019
<b>Flujos de Efectivo de las Actividades de Operación</b>							
<b>Origen</b>		<b>154,210,958</b>	<b>56,815,953</b>	<b>Flujos de Efectivo de las Actividades de Inversión</b>		<b>11,036,991</b>	
Impuestos		-	-	<b>Origen</b>			
Cuotas y Aportaciones de Seguridad Social		-	-	Bienes Inmuebles, Infraestructura y Construcciones en Proceso		-	-
Contribuciones de Mejoras		-	-	Bienes Muebles		-	-
Derechos		-	-	Otros Orígenes de Inversión		11,036,991	-
Productos		225,381	-	<b>Aplicación</b>			
Aprovechamientos		-	-	Bienes Inmuebles, Infraestructura y Construcciones en Proceso		-	-
Ingresos por Venta de Bienes y Prestación de Servicios		2,763,868	-	Bienes Muebles		-	-
Participaciones, Aportaciones, Convenios, Incentivos Derivados de la Colaboración Fiscal y Fondos Distintos de Aportaciones		-	-	Otras Aplicaciones de Inversión		-	-
Transferencias, Asignaciones, Subsidios y Subvenciones, y Pensiones y Jubilaciones		151,062,929	56,252,582	<b>Flujos Netos de Efectivo por Actividades de Inversión</b>		<b>11,036,991</b>	
Otros Orígenes de Operación		158,780	563,371	<b>Flujo de Efectivo de las Actividades de Financiamiento</b>			
<b>Aplicación</b>		<b>131,018,637</b>	<b>39,093,924</b>	<b>Origen</b>			
Servicios Personales		108,104,538	39,093,924	Endeudamiento Neto		-	-
Materiales y Suministros		6,525,233	-	Interno		-	-
Servicios Generales		16,388,866	-	Externo		-	-
Transf. Internas y Asignaciones al Sector Público		-	-	Otros Orígenes de Financiamiento		-	-
Transferencias al resto del Sector Público		-	-	<b>Aplicación</b>			
Subsidios y Subvenciones		-	-	Servicios de la Deuda		-	-
Ayudas Sociales		-	-	Interno		-	-
Pensiones y Jubilaciones		-	-	Externo		-	-
Transf. a Fideicomisos, Mandatos y Contratos Análogos		-	-	Otras Aplicaciones de Financiamiento		-	-
Transferencias a la Seguridad Social		-	-	<b>Flujos Netos de Efectivo por Actividades de Financiamiento</b>			
Donativos		-	-	<b>Incremento/Disminución Neta en el Efectivo y Equivalentes al Efectivo</b>		<b>34,229,312</b>	<b>17,722,029</b>
Transferencias al Exterior		-	-	<b>Efectivo y Equivalentes al Efectivo al Inicio del Ejercicio</b>		<b>72,644,200</b>	<b>4,098,162</b>
Participaciones		-	-	<b>Efectivo y Equivalentes al Efectivo al Final del Ejercicio</b>		<b>106,873,512</b>	<b>21,820,191</b>
Aportaciones		-	-				
Convenios		-	-				
Otras Aplicaciones de Operación		-	-				
<b>Flujos Netos de Efectivo por Actividades de Operación</b>		<b>23,192,321</b>	<b>17,722,029</b>				

Bajo protesta de decir verdad declaramos que los Estados Financieros y sus Notas son razonablemente correctos y responsabilidad del emisor.





# Informe sobre Pasivos Contingentes

CUENTA PÚBLICA  
FISCALÍA GENERAL DEL ESTADO DE MORELOS  
ENERO - MARZO

2020







FISCALÍA GENERAL DEL ESTADO DE MORELOS  
Informe sobre Pasivos Contingentes  
Al 31 de marzo de 2020



RELACION DE DEMANDAS									
NÚMERO DE EXPEDIENTE	TIPO DE JUICIO	AUTORIDAD ANTE LA QUE SE GESTIONA	ACCIÓN INTENTADA	PARTES	ESTADO PROCESAL	MONTO DEMANDADO O GENERADO	FECHA DE LA DEMANDA	OBSERVACIONES	
FUENTE: DIRECCIÓN GENERAL JURÍDICA									
TJA/2aS/91/2017	Administrativo	Tribunal de Justicia Administrativa del Estado de Morelos	Cambio de adscripción así como cancelación del bono de productividad o asignación N2 que percibía por la cantidad quincenal de \$4,654.00	José Daniel Rivera Delgadillo vs Fiscalía General del Estado de Morelos	Cierre de instrucción	\$269,932.00	27/11/2017		
TJA/5aS/098/17	Administrativo	Tribunal de Justicia Administrativa del Estado de Morelos	La terminación injustificada de la relación administrativa. La nulidad de cualquier renuncia voluntaria. La omisión de pagar las prestaciones que le corresponden. La imposición de jornadas extraordinarias de trabajo. La determinación de haber quitado el bono quincenal. Omisión de pagar vacaciones.	Ahidhee Alvear Rodríguez vs Fiscalía General del Estado de Morelos	Amparo	\$38,215.94	18/05/2017	La resolución de 14 de agosto de 2019, condenó al pago por concepto de aguinaldo, vacaciones y prima vacacional proporcional de enero a marzo 2017, y prima de antigüedad.	
TJA/2aS/96/2018	Administrativo	Tribunal de Justicia Administrativa del Estado de Morelos	La declaración de beneficiarios, de cujus Héctor Delgado Vázquez	Yadira Pozos Soriano vs Fiscalía General del Estado de Morelos	Cierre de instrucción	\$60,108.67	17/05/2018	Pago proporcional de aguinaldo, vacaciones y prima vacacional de enero a noviembre de 2017, y pago de gastos funerarios.	
TJA/2aS/129/2018	Administrativo	Tribunal de Justicia Administrativa del Estado de Morelos	Declaración de beneficiarios, de cujus Pedro Jiménez Martínez	Blanca Elsa López Huesca vs Fiscalía General del Estado de Morelos	Desahogo de pruebas	\$124,096.96	24/08/2018		
TJA/1aS/278/2018	Administrativo	Tribunal de Justicia Administrativa del Estado de Morelos	La omisión en el pago de las prestaciones de seguro de vida por muerte ocasionada por riesgo de trabajo, el apoyo de gastos funerarios y la indemnización de muerte por riesgo de trabajo de Uziel Isai Flores Villares.	Cristina Bonilla González vs Fiscalía General del Estado de Morelos	Amparo	\$26,659.60	14/01/2019	La resolución de 04 de septiembre de 2019, condenó al pago por concepto de gastos funerarios.	



FISCALÍA GENERAL DEL ESTADO DE MORELOS  
Informe sobre Pasivos Contingentes  
Al 31 de marzo de 2020



RELACIÓN DE DEMANDAS									
NÚMERO DE EXPEDIENTE	TIPO DE JUICIO	AUTORIDAD ANTE LA QUE SE GESTIONA	ACCIÓN INTENTADA	PARTES	ESTADO PROCESAL	MONTO DEMANDADO O GENERADO	FECHA DE LA DEMANDA	OBSERVACIONES	
FUENTE: DIRECCIÓN GENERAL JURÍDICA									
TJA/5aSERA/JRAEM-64/18	Administrativo	Tribunal de Justicia Administrativa del Estado de Morelos	El despido injustificado de 14 de septiembre de 2018 del cargo de Ministerio Público, adscrita a la Vicefiscalía B en la Fiscalía Especializada en Combate a la Corrupción.	Yazmin Valero Luna vs Fiscalía General del Estado de Morelos y/otros	Amparo	\$25,279.25	16/11/2018	La resolución de 07 de agosto de 2019, condenó al pago de aguinaldo, vacaciones y prima vacacional de abril a septiembre de 2018	
TJA/2aS/228/2018	Administrativo	Tribunal de Justicia Administrativa del Estado de Morelos	La negativa ficta recaída al escrito de 16 de mayo de 2018.	Fernando Amador Guerrero vs Fiscal General del Estado de Morelos y otros	Recurso de reclamación en contra del desechamiento del amparo promovido por la parte demandada.	\$37,641.36	26/11/2018	La resolución de 31 de octubre de 2019, condenó al pago por concepto de prima de antigüedad	
TJA/5aSERA/JRAEM-020/19	Administrativo	Tribunal de Justicia Administrativa del Estado de Morelos	La separación ilegal del cargo de perito realizada el 15 de enero de 2019.	Carlos Francisco Jiménez del Prado vs Fiscalía General del Estado de Morelos	Amparo	\$385,619.58	20/03/2019	La resolución de 11 de diciembre de 2019, condenó al pago por concepto de indemnización constitucional, indemnización de 20 días por cada año laborado, retribución ordinaria de 16 de enero al 31 de diciembre de 2019, aguinaldo, vacaciones, prima vacacional, prima de antigüedad y despensa mensual familiar.	
TJA/1aS/157/2019	Administrativo	Tribunal de Justicia Administrativa del Estado de Morelos	La resolución negativa ficta, recaída al escrito de fecha 18 de enero de 2019, promovido por el suscrito en 21 de enero 2019. Homologación salarial.	Ignacio Mora Pedroza vs Fiscal General del Estado de Morelos	Cierre de instrucción	\$190,645.84	18/09/2019	El monto de la homologación que demanda es de \$38,436.68	
TJA/3aS/127/2019	Administrativo	Tribunal de Justicia Administrativa del Estado de Morelos	La resolución negativa ficta, recaída al escrito de fecha 22 de enero de 2019. Homologación salarial.	Víctor Manuel Arreola Rivera vs Fiscal General del Estado de Morelos	Cierre de instrucción	\$141,357.54	24/09/2019		



FISCALÍA GENERAL DEL ESTADO DE MORELOS  
Informe sobre Pasivos Contingentes  
Al 31 de marzo de 2020



RELACIÓN DE DEMANDAS								
NÚMERO DE EXPEDIENTE	TIPO DE JUICIO	AUTORIDAD ANTE LA QUE SE GESTIONA	ACCIÓN INTENTADA	PARTES	ESTADO PROCESAL	MONTO DEMANDADO O GENERADO	FECHA DE LA DEMANDA	OBSERVACIONES
FUENTE: DIRECCIÓN GENERAL JURÍDICA								
TJA/1aS/159/2019	Administrativo	Tribunal de Justicia Administrativa del Estado de Morelos	La resolución negativa ficta, recaída al escrito de fecha 18 de enero de 2019, promovido por el suscrito en 21 de enero 2019. Homologación salarial.	George Reyes Ordoñez vs Fiscal General del Estado de Morelos	Desahogo de pruebas	\$243,828.79	18/09/2019	
TJA/4aSERA/JRAEM-059/2019	Administrativo	Tribunal de Justicia Administrativa del Estado de Morelos	La destitución, remoción, cese o baja definitiva del cargo desde el 07 de octubre de 2019.	Armando Ocampo Leyva vs Fiscal General del Estado y otros	Contestación	\$422,290.78	05/12/2019	
TJA/3aS/126/2019	Administrativo	Tribunal de Justicia Administrativa del Estado de Morelos	La resolución negativa ficta, recaída al escrito de fecha 18 de enero de 2019, promovido por el suscrito en 21 de enero 2019. Homologación salarial.	Armando Ocampo Leyva vs Fiscal General del Estado y otros	Cierre de instrucción	\$141,357.54	05/07/2019	
TJA/2aS/135/2019	Administrativo	Tribunal de Justicia Administrativa del Estado de Morelos	La resolución negativa ficta recaída al escrito de 18 de enero de 2019. Solicitud de pago de nómina.	Luis Antonio Garza Martínez vs Fiscal General del Estado de Morelos	Desahogo de pruebas	\$141,357.54	11/07/2019	
TJA/2aS/136/2019	Administrativo	Tribunal de Justicia Administrativa del Estado de Morelos	La resolución negativa ficta recaída al escrito de 18 de enero de 2019. Solicitud de pago de nómina.	Carlos Calixto Patián Maldonado vs Fiscal General del Estado de Morelos	Desahogo de pruebas	\$141,357.54	11/07/2019	
TJA/1aS/24/2019	Administrativo	Tribunal de Justicia Administrativa del Estado de Morelos	El no reconocimiento de cubrir la prestación laboral e integrar bono quincenal N2 a razón de \$5,000.00.	Héctor Barney Carrillo Anzúrez vs Fiscalía General del Estado de Morelos	Cierre de instrucción	\$150,000.00	18/02/2019	
TJA/2aS/14/2019	Administrativo	Tribunal de Justicia Administrativa del Estado de Morelos	El acuerdo de 08 de noviembre de 2018, dictado por el titular de la Coordinación General Jurídica de la Fiscalía General del Estado, dentro del expediente CGJ/REC.RECL.SN/11/2018	Miguel Ángel Hernández González vs Fiscalía General del Estado de Morelos	Cierre de instrucción	\$15,020,621.12	28/03/2019	El origen es un procedimiento de responsabilidad patrimonial.
TJA/4aSERA/JRAEM-060/2019	Administrativo	Tribunal de Justicia Administrativa del Estado de Morelos	La destitución, remoción, cese o baja definitiva del cargo desde el 07 de octubre de 2019.	George Reyes Ordoñez vs Fiscal General del Estado de Morelos	Contestación	\$422,290.78	05/12/2019	
TJA/4aSERA/JRAEM-043/19	Administrativo	Tribunal de Justicia Administrativa del Estado de Morelos	La destitución del cargo que venía desempeñando como PIC, desde el 29 de junio de 2019.	Etanislado Garibo Casiano vs Coordinador General de Administración y otros	Desahogo de pruebas	\$293,289.55	19/08/2019	Hay renuncia de 29 de junio de 2019, fue exhibida en juicio.



FISCALÍA GENERAL DEL ESTADO DE MORELOS  
Informe sobre Pasivos Contingentes  
Al 31 de marzo de 2020



RELACIÓN DE DEMANDAS									
NÚMERO DE EXPEDIENTE	TIPO DE JUICIO	AUTORIDAD ANTE LA QUE SE GESTIONA	ACCIÓN INTENTADA	PARTES	ESTADO PROCESAL	MONTO DEMANDADO O GENERADO	FECHA DE LA DEMANDA	OBSERVACIONES	
FUENTE: DIRECCIÓN GENERAL JURÍDICA									
TJA/2aS/250/2019	Administrativo	Tribunal de Justicia Administrativa del Estado de Morelos	La negativa ficta respecto a la solicitud de que se pague el finiquito correspondiente de enero a marzo 2019 y prima de antigüedad por 22 años de servicio.	Andrés Vargas Damián vs Coordinador General de Administración	Contestación	\$9,251.00	29/10/2019		
TJA/3aS/426/2019	Administrativo	Tribunal de Justicia Administrativa del Estado de Morelos	La negativa ficta recaía al escrito de 25 de abril de 2019, respecto del pago de las prestaciones de aguinaldo e indemnización.	Rosalía Rodríguez Salinas vs Fiscal General del Estado y otros	Cierre de instrucción	\$23,932.59	22/08/2019		
4aSERA/JRAEM-065/	Administrativo	Tribunal de Justicia Administrativa del Estado de Morelos	La destitución, remoción, cese, baja impuesta de forma ilegal y arbitraria por parte de las Autoridades Ordenadoras.	Víctor Manuel Arreola Martínez vs Fiscal General del Estado y otros	Contestación	\$422,290.78	15/01/2020		
TJA/3aS/06/2020	Administrativo	Tribunal de Justicia Administrativa del Estado de Morelos	La negativa ficta por la autoridad demandada respecto del oficio mediante el cual requiere el pago de sus quincenas y se le informe si ya se encuentra dado de baja. La negativa realizada de manera verbal por parte del Coordinador General de Administración, respecto a que se le reciba sus incapacidades.	Ignacio Mora Pedroza vs Fiscal General del Estado y otros	Contestación	\$256,314.96	07/02/2020		



**FISCALÍA GENERAL DEL ESTADO DE MORELOS**  
**Informe sobre Pasivos Contingentes**  
**Al 31 de marzo de 2020**



RELACION DE DEMANDAS								
NÚMERO DE EXPEDIENTE	TIPO DE JUICIO	AUTORIDAD ANTE LA QUE SE GESTIONA	ACCIÓN INTENTADA	PARTES	ESTADO PROCESAL	MONTO DEMANDADO O GENERADO	FECHA DE LA DEMANDA	OBSERVACIONES
<b>FUENTE: DIRECCIÓN GENERAL JURÍDICA</b>								
01/547/2017	Laboral	Tribunal Estatal de Conciliación y Arbitraje	Despido injustificado y pago de prestaciones	Esperanza Borda Piedra Vs. Fiscalía General del Estado	Desahogo de pruebas	\$140,070.85	17-ago-17	
01/515/2017	Laboral	Tribunal Estatal de Conciliación y Arbitraje	Despido injustificado y pago de prestaciones	Herendira Calvo Ramírez Vs. Fiscalía General del Estado	Desahogo de pruebas	\$159,795.72	07-ago-17	
01/96/2018	Laboral	Tribunal Estatal de Conciliación y Arbitraje	Despido injustificado y pago de prestaciones	Marcela López Cortes Vs. Fiscalía General Del Estado.	Desahogo de pruebas	\$148,745.00	21-feb-18	
01/624/2018	Laboral	Tribunal Estatal de Conciliación y Arbitraje	Despido injustificado y pago de prestaciones	Miguel Ángel Rosete Flores Vs. Fiscalía General del Estado	Para resolver el incidente de competencia	\$934,000.00	03-ago-18	
01/1121/2016	Laboral	Tribunal Estatal de Conciliación y Arbitraje	Despido injustificado y pago de prestaciones	José Jesús Díaz Durán Vs. Fiscalía General del Estado.	Desahogo de pruebas	\$49,060.48	27-may-16	
01/731/2017	Laboral	Tribunal Estatal de Conciliación y Arbitraje	Declaración de beneficiarios	Blanca Estela Contreras Zamora vs. Fiscalía General del Estado	Desahogo de la audiencia incidental de competencia. La demanda fue recibida por la consejería jurídica del estado, siendo turnada a esta fiscalía el 12/marzo/2019	\$108,465.57	13-oct-17	
01/65/2018	Laboral	Tribunal Estatal de Conciliación y Arbitraje	Pensión por cesantía en edad avanzada	Manuel Enrique Arizmendi San Pedro Vs. Fiscalía General del Estado	Desahogo de pruebas.	Indeterminado	12-feb-18	
01/542/2018	Laboral	Tribunal Estatal de Conciliación y Arbitraje	Pensión por cesantía en edad avanzada	Diana Carmina Segura Sotelo VS. Fiscalía General del Estado	Resolución incidental de competencia de 2/diciembre/2019, el tribunal se declara incompetente y declina su competencia al TJA.	\$29,454.72	10-jul-18	



FISCALÍA GENERAL DEL ESTADO DE MORELOS  
Informe sobre Pasivos Contingentes  
Al 31 de marzo de 2020



RELACIÓN DE DEMANDAS								
NÚMERO DE EXPEDIENTE	TIPO DE JUICIO	AUTORIDAD ANTE LA QUE SE GESTIONA	ACCIÓN INTENTADA	PARTES	ESTADO PROCESAL	MONTO DEMANDADO O GENERADO	FECHA DE LA DEMANDA	OBSERVACIONES
FUENTE: DIRECCIÓN GENERAL JURÍDICA								
01/81/2019	Laboral	Tribunal Estatal de Conciliación y Arbitraje	Despido injustificado y pago de prestaciones	Juan Carlos de Gante Castro VS Fiscalía General del Estado	Resolución incidental de competencia de 13/noviembre/2019, el tribunal se declara incompetente y declina su competencia al TJA.	\$402,496.00	31-ene-19	
01/267/2011	Laboral	Tribunal Estatal de Conciliación y Arbitraje	Despido injustificado y pago de prestaciones	Miguel Ángel Lara Cristóbal VS Fiscalía General del Estado	Laudo de 07-junio-2018, en cumplimiento a la ejecutoria de amparo 5125/2018 del Segundo Tribunal Colegiado en Materia del Trabajo, condena al pago de \$70,686.30	\$70,686.30	30-jun-11	
01/1363/16	Laboral	Tribunal Estatal de Conciliación y Arbitraje	Despido injustificado y pago de prestaciones	Luis Ángel Amador Elizalde vs. Fiscalía General del Estado	En desahogo de pruebas	\$64,800.00	06-sep-16	
01/620/15	Laboral	Tribunal Estatal de Conciliación y Arbitraje	Despido injustificado y pago de prestaciones	María del Pilar Neri Palma vs. Fiscalía General del Estado	En desahogo de pruebas	\$327,707.00	11-sep-15	
01/1315/8	Laboral	Tribunal Estatal de Conciliación y Arbitraje	Declaración de beneficiarios y pago de prestaciones	Daniel Arellano Molina vs. Fiscalía General del Estado	Audiencia del artículo 503 LFT, para el 20 de marzo de 2020.	\$83,157.36	17-dic-18	
01/1221/16	Laboral	Tribunal Estatal de Conciliación y Arbitraje	Despido injustificado y pago de prestaciones	Elizabeth Toledo Trujillo vs. Fiscalía General del Estado	Desahogo de pruebas	\$95,789.70	04-jul-16	
01/1028/16	Laboral	Tribunal Estatal de Conciliación y Arbitraje	Despido injustificado y pago de prestaciones	Rosa Enequina Palma Romero vs. Fiscalía General del Estado	Desahogo de pruebas	\$259,775.06	22-abr-16	



FISCALÍA GENERAL DEL ESTADO DE MORELOS  
Informe sobre Pasivos Contingentes  
Al 31 de marzo de 2020



RELACIÓN DE DEMANDAS								
NÚMERO DE EXPEDIENTE	TIPO DE JUICIO	AUTORIDAD ANTE LA QUE SE GESTIONA	ACCIÓN INTENTADA	PARTES	ESTADO PROCESAL	MONTO DEMANDADO O GENERADO	FECHA DE LA DEMANDA	OBSERVACIONES
FUENTE: DIRECCIÓN GENERAL JURÍDICA								
01/466/19	Laboral	Tribunal Estatal de Conciliación y Arbitraje	Declaración de beneficiarios y pago de prestaciones	Rufina Melania Flores Reyes vs. Fiscalía General del Estado	Audiencia de declaración de beneficiarios 12-mayo-2020	\$39,528.90	07-feb-19	
01/1039/18	Laboral	Tribunal Estatal de Conciliación y Arbitraje	Declaración de beneficiarios y pago de prestaciones	Elvia Sánchez León vs. Fiscalía General del Estado	Audiencia de declaración de beneficiarios, pendiente por notificar	\$62,967.90	17-oct-18	





FISCALÍA GENERAL DEL ESTADO DE MORELOS  
Informe sobre Pasivos Contingentes  
Al 31 de marzo de 2020



RELACION DE DEMANDAS									
NÚMERO DE EXPEDIENTE	TIPO DE JUICIO	AUTORIDAD ANTE LA QUE SE GESTIONA	ACCIÓN INTENTADA	PARTES	ESTADO PROCESAL	MONTO DEMANDADO O GENERADO	FECHA DE LA DEMANDA	OBSERVACIONES	
400/2010-1	Civil	Juzgado Segundo Civil de Primera Instancia del Primer Distrito Judicial en el Estado	Incidente de liquidación de costas judiciales	Pedro Hernández Velazquez Vs. Fiscalía General del Estado de Morelos	Recurso de revisión	\$235,566.98	11/02/2019		
181/2012	Civil	Juzgado Cuarto Civil de Primera Instancia del Primer Distrito Judicial en el Estado	Incidente de liquidación de gastos y costas judiciales	Pedro Hernández Velazquez Vs. P. de E. Ejecutivo del Gobierno del Estado de Morelos	Incidente	\$494,791.33	13/03/2020	Pendiente contestación del incidente	
274/2018	Civil	Juzgado Sexto Civil de Primera Instancia del Primer Distrito Judicial en el Estado	Juicio ordinario civil de reparación de daños y perjuicios	Salvador Hernández Sarabia Vs. Candi Anabel Ortega Castillo y Fiscalía General del Estado de Morelos	Excepción de incompetencia	\$207,355.75	12/09/2018	Pendiente resolución de incompetencia	
50/2019	Civil	Juzgado Séptimo Civil de Primera Instancia del Primer Distrito Judicial en el Estado	Juicio ordinario civil de reparación de daños y perjuicios	Arnoldo Ramírez Hernández vs Banco Nacional de México S.A. de C.V. y Fiscalía General del Estado de Morelos	Excepción de incompetencia	\$16,000,000.00	16/11/2018	Pendiente resolución de incompetencia	
202/2019	Civil	Juzgado Décimo Civil de Primera Instancia del Primer Distrito Judicial en el Estado	Juicio ordinario civil de reparación de daños y perjuicios	Flavio Alberto Delgado Peniche vs Fiscalía General del Estado de Morelos	Excepción de incompetencia	\$20,000,000.00	08/04/2019	Se declara incompetente y remite al Tribunal de Justicia Administrativa del Estado de Morelos	
479/2019	Civil	Juzgado Quinto Civil de Primera Instancia del Primer Distrito Judicial en el Estado	Juicio ordinario civil de reparación de daños y perjuicios	Leonardo Izúcar Segura vs Fiscalía General del Estado de Morelos	Excepción de incompetencia	\$350,000.00	02/12/2019	Pendiente resolución de incompetencia	



# Notas a los Estados Financieros

CUENTA PÚBLICA  
FISCALÍA GENERAL DEL ESTADO DE MORELOS  
ENERO - MARZO

2020





## NOTAS A LOS ESTADOS FINANCIEROS

### 1) Notas de Desglose

#### NOTAS DE DESGLOSE

##### NOTAS AL ESTADO DE SITUACIÓN FINANCIERA

###### Activo

- Efectivo y Equivalentes

A continuación se relacionan las cuentas que integran el rubro de efectivo y equivalentes:

Concepto	2020	2019
EFFECTIVO	\$ 8,000	\$ 8,000
BANCOS/ TESORERÍA	\$ 65,075,675	\$ 47,400,080
INVERSIONES TEMPORALES (HASTA 3 MESES)	\$ 41,536,637	\$ 24,964,920
DEPÓSITOS DE FONDOS DE TERCEROS EN GARANTÍA	\$ 253,200	\$ 271,200
FONDOS CON AFECTACIÓN ESPECÍFICA	\$ -	\$ -
<b>SUMA</b>	<b>\$ 106,873,512</b>	<b>\$ 72,644,200</b>

- Bancos/Tesorería

Banco	Importe
BANCO DEL BAJÍO	\$ 16,179,353
BANCO SANTANDER MÉXICO S.A.	\$ 5,014,249
BANAMEX	\$ 6,906,674
BANCA AFIRME	\$ 36,975,399
<b>SUMA</b>	<b>\$ 65,075,675</b>

- Inversiones Temporales

Banco	Importe
BANCO DEL BAJÍO	\$ 30,380,123
BANCO SANTANDER MÉXICO S.A.	\$ 11,156,514
<b>SUMA</b>	<b>\$ 41,536,637</b>

- Derechos a recibir Efectivo y Equivalentes y Bienes o Servicios a Recibir

Concepto	2020	2019
CUENTAS POR COBRAR A CORTO PLAZO	\$ 131,017,215	\$ 187,175,493
DEUDORES DIVERSOS POR COBRAR A CORTO PLAZO	\$ 3,048,089	\$ 2,821,307
<b>SUMA</b>	<b>\$ 134,065,304</b>	<b>\$ 189,996,800</b>

- Bienes Inmuebles, Infraestructura y construcciones en proceso

Concepto	2020	2019
CONSTRUCCIONES EN PROCESO EN BIENES PROPIOS	\$ 75,896,786	\$ 65,456,771
OTROS BIENES INMUEBLES	\$ 4,500,000	\$ 112,500
<b>SUMA</b>	<b>\$ 80,396,786</b>	<b>\$ 65,569,271</b>



## NOTAS A LOS ESTADOS FINANCIEROS

### 1) Notas de Desglose

#### Bienes Muebles, Intangibles y Depreciaciones

Se integran de la siguiente manera:

Concepto	2020	2019
MOBILIARIO Y EQUIPO DE ADMINISTRACIÓN	\$ 9,029,165	\$ 7,805,906
MOBILIARIO Y EQUIPO EDUCACIONAL Y RECREATIVO	\$ 742,916	\$ 697,884
EQUIPO E INSTRUMENTAL MÉDICO Y DE LABORATORIO	\$ 136,320	\$ 129,708
VEHÍCULOS Y EQUIPO DE TRANSPORTE	\$ 43,253,285	\$ 43,253,285
EQUIPO DE DEFENSA Y SEGURIDAD	\$ 10,998	\$ 10,998
MAQUINARIA, OTROS EQUIPOS Y HERRAMIENTAS	\$ 1,450,530	\$ 1,384,250
COLECCIONES, OBRAS DE ARTE Y OBJETOS VALIOSOS	\$ 15,000	\$ 15,000
ACTIVOS BIOLÓGICOS	\$ 473,280	\$ 473,280
<b>SUBTOTAL BIENES MUEBLES</b>	<b>\$ 55,111,494</b>	<b>\$ 53,770,311</b>
SOFTWARE	\$ 70,940	\$ 70,940.00
LICENCIAS	\$ 7,642	\$ 7,642.00
<b>SUBTOTAL ACTIVOS INTANGIBLES</b>	<b>\$ 78,582</b>	<b>\$ 78,582.00</b>
DEPRECIACIÓN ACUMULADA DE BIENES MUEBLES	\$ -	\$ -
<b>SUBTOTAL DEPRECIACION</b>	<b>\$ -</b>	<b>\$ -</b>
<b>SUMA</b>	<b>\$ 55,190,076</b>	<b>\$ 53,848,893</b>

#### Pasivo

Concepto	2020	2019
PASIVO CIRCULANTE	\$ 31,847,987.00	\$ 61,586,245.00
PASIVO NO CIRCULANTE	\$ -	\$ -
<b>SUMA DE PASIVO</b>	<b>\$ 31,847,987.00</b>	<b>\$ 61,586,245.00</b>

#### Pasivo Circulante

Destacan entre las principales partidas del Pasivo Circulante las siguientes:

Concepto	Importe
SERVICIOS PERSONALES POR PAGAR A CORTO PLAZO	\$ 1,591,625
PROVEEDORES POR PAGAR A CORTO PLAZO	\$ 2,673,856
CONTRATISTAS POR OBRAS PÚBLICAS POR PAGA A CORTO PLAZO	\$ 231,832
TRANSFERENCIAS OTORGADAS POR PAGAR A CORTO PLAZO	\$ 63,064
RETENCIONES Y CONTRIBUCIONES POR PAGAR A CORTO PLAZO	\$ 27,044,645
OTRAS CUENTAS POR PAGAR A CORTO PLAZO	\$ 242,965
<b>SUMA PASIVO CIRCULANTE</b>	<b>\$ 31,847,987</b>

#### NOTAS AL ESTADO DE ACTIVIDADES

#### Ingresos de Gestión

Concepto	Importe
DERECHOS	\$ -
PRODUCTOS	\$ 225,381
INGRESO POR VENTA DE BIENES Y PRESTACIÓN DE SERVICIOS	\$ 2,763,868
<b>SUMA INGRESOS DE GESTIÓN</b>	<b>\$ 2,989,249</b>



## NOTAS A LOS ESTADOS FINANCIEROS

### 1) Notas de Desglose

- Participaciones, aportaciones, convenios, incentivos

TRANSFERENCIAS Y ASIGNACIONES, RECURSO 2020	\$	151,062,929
<b>SUMA INGRESOS DE PARTICIPACIONES, APORTACIONES, CONVENIOS</b>	<b>\$</b>	<b>151,062,929</b>

- Otros ingresos y beneficios

OTROS INGRESOS Y BENEFICIOS VARIOS	\$	158,780
<b>SUMA OTROS INGRESOS Y BENEFICIOS</b>	<b>\$</b>	<b>158,780</b>

- Gastos y Otras Pérdidas:

Concepto		Importe
GASTOS DE FUNCIONAMIENTO	\$	131,018,637
TRANSFERENCIAS, ASIGNACIONES, SUBSIDIOS Y OTRAS AYUDAS	\$	-
<b>Suma de gastos y otras pérdidas</b>	<b>\$</b>	<b>131,018,637</b>



## NOTAS A LOS ESTADOS FINANCIEROS

### 2) Notas de Memoria

#### NOTAS DE MEMORIA

##### LEY DE INGRESOS

- **Ley de ingresos estimada**

- Cuentas

- 8.1.1 Ley de Ingresos Estimada

Total: \$ 756, 055, 000

- **Ley de ingresos por Ejecutar**

- Cuentas

- 8.1.2 Ley de Ingresos por Ejecutar

Total: \$ (601, 844, 042)

- **Modificaciones a la Ley de Ingresos Estimada**

- Cuentas

- 8.1.3 Modificaciones a la Ley de Ingresos Estimada

Total: -

- **Ley de ingresos Devengada**

- Cuentas

- 8.1.4 Ley de Ingresos Devengada

Total: \$ (10, 041, 008)

- **Ley de ingresos Recaudada**

- Cuentas

- 8.1.5 Ley de Ingresos Recaudada

Total: \$ (144, 169, 950)



## NOTAS A LOS ESTADOS FINANCIEROS

### 2) Notas de Memoria

#### PRESUPUESTO DE EGRESOS

- **Presupuesto de Egresos Aprobado**

- Cuentas

- 8.2.1 Presupuesto de Egresos Aprobado

**Total: \$ (730, 583, 000)**

- **Presupuesto de Egresos por Ejercer**

- Cuentas

- 8.2.2 Presupuesto de Egresos por Ejercer

**Total: \$ 772, 908, 260**

- **Modificaciones al presupuesto de Egresos Aprobado**

- Cuentas

- 8.2.3 Modificaciones al presupuesto de Egresos Aprobado

**Total: \$ (189, 512, 595)**

- **Presupuesto de Egresos Comprometido**

- Cuentas

- 8.2.4 Presupuesto de Egresos Comprometido

**Total: -**

- **Presupuesto de Egresos Devengado**

- Cuentas

- 8.2.5 Presupuesto de Egresos Devengado

**Total: -**

- **Presupuesto de Egresos Ejercido**

- Cuentas

- 8.2.6 Presupuesto de Egresos Ejercido

**Total: -**

- Presupuesto de Egresos Pagado**

- Cuentas

- 8.2.7 Presupuesto de Egresos pagado

**Total: \$ 147, 187, 335**





## NOTAS A LOS ESTADOS FINANCIEROS

### 3) Notas de gestión administrativa

#### NOTAS DE GESTIÓN ADMINISTRATIVA

##### Introducción

La Fiscalía General del Estado de Morelos es un órgano constitucional autónomo cuya función principal es la persecución de los delitos como una de las necesidades torales tanto del Estado como de la sociedad en general.

De acuerdo a lo anterior, el siguiente documento informa y explica las condiciones relacionadas con la información financiera del periodo de gestión y expone las políticas que afectan la toma de decisiones.

##### Panorama Económico y Financiero

Con fundamento en lo establecido en el artículo 3 de la Ley Orgánica de la Fiscalía General del Estado de Morelos, en el que se ha determinado que se contará con un presupuesto equivalente al siete por ciento del presupuesto total de egresos del Estado de Morelos, sin que pueda ser menor en términos reales al determinado en el presupuesto de egresos del año anterior, en términos del artículo 79-A de la Constitución Local. En tanto que del equivalente total que resulte, corresponde el cinco por ciento a la Fiscalía Especializada en Combate a la Corrupción.

En este sentido, la Fiscalía se encuentra en un panorama económico y financiero amplio en el que responderá a las necesidades de la ciudadanía morelense, contando con recursos materiales, financieros y humanos que atiendan la procuración de justicia.

##### Autorización e Historia

Con fecha 15 de febrero de 2018, se publicó en el Periódico Oficial “Tierra y Libertad”, número 5578, mediante decreto número dos mil quinientos ochenta y nueve por el que se reformo el primer párrafo del artículo 79-A de la Constitución Política del Estado Libre y Soberano de Morelos, para dotar de autonomía constitucional con personalidad jurídica, financiera y patrimonio propio, a la Fiscalía, entre otras disposiciones, con el objeto de independizarla jerárquicamente de los tres poderes del Estado.

Con esta autonomía se dieron cambios en la estructura organizacional del órgano, que básicamente responde a los requerimientos de atención a la ciudadanía del Estado, considerando aportaciones a la persecución del delito, temas relativos al secuestro y extorsión, asesoría social, justicia alternativa, así como la procuración de justicia.



## NOTAS A LOS ESTADOS FINANCIEROS

### 3) Notas de gestión administrativa

#### Organización y Objeto Social

Uno de los temas preocupantes de la ciudadanía en nuestro estado, es mejorar las relaciones políticas entre niveles e instancias de gobierno, con el dialogo y el consenso como instrumentos fundamentales; desde el combate a la delincuencia, aplicando las mejores prácticas y tecnología, con firmeza e inteligencia, incluyendo aspectos de procuración e impartición de justicia y prevención del delito.

A través de esto, se impulsarán políticas públicas con estricto apego al respeto de los derechos humanos, que garanticen con la participación corresponsable de la sociedad, un entorno seguro para la vida y una procuración y administración de justicia expedita e imparcial, a fin de lograr que la sociedad se encuentre con libertad y paz social.

La Fiscalía General del Estado de Morelos cuenta con un Registro Federal de Contribuyente: FGE1807117L2, con régimen de persona moral.

En lo que respecta al tipo de contribuciones que se está obligado a pagar o a retener, son las siguientes:

ISR retenciones por salarios

ISR retenciones por servicios profesionales

ISR por pagos por cuenta de terceros o retenciones por arrendamiento de inmuebles

Referente a la estructura organizacional, la Fiscalía General cuenta con la fiscalía especializada en combate a la corrupción, con fiscalías regionales, fiscalías especializadas en delitos electorales, investigación de delitos de desaparición forzada de personas, en combate al secuestro y extorsión, en representación para grupos vulnerables y asistencia social y asuntos internos.

#### Bases de Preparación de los Estados Financieros

Los Estados Financieros que se presentan en esta Cuenta Pública, están integrados en relación y con apego a la normativa establecida en la Ley General de Contabilidad Gubernamental, Ley de Disciplina Financiera y por los documentos técnico-contables emitidos por el Consejo Nacional de Armonización Contable (CONAC).





# Información Presupuestaria

CUENTA PÚBLICA  
FISCALÍA GENERAL DEL ESTADO DE MORELOS  
ENERO - MARZO

2020





Fiscalía General del Estado de Morelos  
Balance Presupuestario - LDF  
Del 1 de enero al 31 de marzo de 2020  
(Pesos)



Concepto	Estimado / Aprobado	Devengado	Recaudado / Pagado
<b>A. Ingresos Totales (A = A1 + A2 + A3)</b>	<b>756,055,000</b>	<b>154,210,958</b>	<b>144,169,950</b>
A1. Ingresos de Libre Disposición	756,055,000	154,210,958	144,169,950
A2. Transferencias Federales Etiquetadas	-	-	-
A3. Financiamiento Neto	-	-	-
<b>B. Egresos Presupuestarios (B = B1 + B2)</b>	<b>730,583,000</b>	<b>147,187,336</b>	<b>147,187,336</b>
B1. Gasto No Etiquetado (sin incluir Amortización de la Deuda Pública)	730,583,000	147,187,336	147,187,336
B2. Gasto Etiquetado (sin incluir Amortización de la Deuda Pública)	-	-	-
<b>C. Remanentes del Ejercicio Anterior (C = C1 + C2)</b>	<b>-</b>	<b>-</b>	<b>-</b>
C1. Remanentes de Ingresos de Libre Disposición aplicados en el periodo	-	-	-
C2. Remanentes de Transferencias Federales Etiquetadas aplicados en el periodo	-	-	-
<b>I. Balance Presupuestario (I = A - B + C)</b>	<b>25,472,000</b>	<b>7,023,622</b>	<b>(3,017,386)</b>
<b>II. Balance Presupuestario sin Financiamiento Neto (II = I - A3)</b>	<b>25,472,000</b>	<b>7,023,622</b>	<b>(3,017,386)</b>
<b>III. Balance Presupuestario sin Financiamiento Neto y sin Remanentes del Ejercicio Anterior (III = II - C)</b>	<b>25,472,000</b>	<b>7,023,622</b>	<b>(3,017,386)</b>

Concepto	Aprobado	Devengado	Pagado
<b>E. Intereses, Comisiones y Gastos de la Deuda (E = E1 + E2)</b>	<b>-</b>	<b>-</b>	<b>-</b>
E1. Intereses, Comisiones y Gastos de la Deuda con Gasto No Etiquetado	-	-	-
E2. Intereses, Comisiones y Gastos de la Deuda con Gasto Etiquetado	-	-	-
<b>IV. Balance Primario (IV = III + E)</b>	<b>25,472,000</b>	<b>7,023,622</b>	<b>(3,017,386)</b>

Concepto	Estimado / Aprobado	Devengado	Recaudado / Pagado
<b>F. Financiamiento (F = F1 + F2)</b>	<b>-</b>	<b>-</b>	<b>-</b>
F1. Financiamiento con Fuente de Pago de Ingresos de Libre Disposición	-	-	-
F2. Financiamiento con Fuente de Pago de Transferencias Federales Etiquetadas	-	-	-
<b>G. Amortización de la Deuda (G = G1 + G2)</b>	<b>-</b>	<b>-</b>	<b>-</b>
G1. Amortización de la Deuda Pública con Gasto No Etiquetado	-	-	-
G2. Amortización de la Deuda Pública con Gasto Etiquetado	-	-	-
<b>A3. Financiamiento Neto (A3 = F - G)</b>	<b>-</b>	<b>-</b>	<b>-</b>

Concepto	Estimado / Aprobado	Devengado	Recaudado / Pagado
<b>A1. Ingresos de Libre Disposición</b>	<b>756,055,000</b>	<b>154,210,958</b>	<b>144,169,950</b>
A3.1 Financiamiento Neto con Fuente de Pago de Ingresos de Libre Disposición (A3.1 = F1 - G1)	-	-	-
F1. Financiamiento con Fuente de Pago de Ingresos de Libre Disposición	-	-	-
G1. Amortización de la Deuda Pública con Gasto No Etiquetado	-	-	-
<b>B1. Gasto No Etiquetado (sin incluir Amortización de la Deuda Pública)</b>	<b>730,583,000</b>	<b>147,187,336</b>	<b>147,187,336</b>
C1. Remanentes de Ingresos de Libre Disposición aplicados en el periodo	-	-	-
<b>V. Balance Presupuestario de Recursos Disponibles (V = A1 + A3.1 - B1 + C1)</b>	<b>25,472,000</b>	<b>7,023,622</b>	<b>(3,017,386)</b>
<b>VI. Balance Presupuestario de Recursos Disponibles sin Financiamiento Neto (VI = V - A3.1)</b>	<b>25,472,000</b>	<b>7,023,622</b>	<b>(3,017,386)</b>

Concepto	Estimado / Aprobado	Devengado	Recaudado / Pagado
<b>A2. Transferencias Federales Etiquetadas</b>	<b>-</b>	<b>-</b>	<b>-</b>
A3.2 Financiamiento Neto con Fuente de Pago de Transferencias Federales Etiquetadas (A3.2 = F2 - G2)	-	-	-
F2. Financiamiento con Fuente de Pago de Transferencias Federales Etiquetadas	-	-	-
G2. Amortización de la Deuda Pública con Gasto Etiquetado	-	-	-
<b>B2. Gasto Etiquetado (sin incluir Amortización de la Deuda Pública)</b>	<b>-</b>	<b>-</b>	<b>-</b>
C2. Remanentes de Transferencias Federales Etiquetadas aplicados en el periodo	-	-	-
<b>VII. Balance Presupuestario de Recursos Etiquetados (VII = A2 + A3.2 - B2 + C2)</b>	<b>-</b>	<b>-</b>	<b>-</b>
<b>VIII. Balance Presupuestario de Recursos Etiquetados sin Financiamiento Neto (VIII = VII - A3.2)</b>	<b>-</b>	<b>-</b>	<b>-</b>



Fiscalía General del Estado de Morelos  
Estado Analítico de Ingresos  
Del 1 de enero al 31 de marzo de 2020  
(Pesos)



Rubro de Ingresos	Ingreso					Diferencia (6 = 5 - 1)
	Estimado	Ampliaciones y Reducciones	Modificado	Devengado	Recaudado	
	(1)	(2)	(3= 1 + 2)	(4)	(5)	
Impuestos	-	-	-	-	-	-
Cuotas y Aportaciones de Seguridad Social	-	-	-	-	-	-
Contribuciones de Mejoras	-	-	-	-	-	-
Derechos	-	-	-	-	-	-
Productos	1,172,000	-	1,172,000	225,381	225,381	(946,619)
Aprovechamientos	-	-	-	-	-	-
Ingresos por Venta de Bienes, Prestación de Servicios y Otros Ingresos	24,300,000	-	24,300,000	2,922,648	2,922,648	(21,377,352)
Participaciones, Aportaciones, Convenios, Incentivos Derivados de la Colaboración Fiscal y Fondos Distintos de Aportaciones	-	-	-	-	-	-
Transferencias, Asignaciones, Subsidios y Subvenciones, y Pensiones y Jubilaciones	730,583,000	-	730,583,000	151,062,929	141,021,921	(589,561,079)
Ingresos Derivados de Financiamientos	-	-	-	-	-	-
<b>Total</b>	<b>756,055,000</b>	<b>-</b>	<b>756,055,000</b>	<b>154,210,958</b>	<b>144,169,950</b>	<b>(611,885,050)</b>
				Ingresos excedentes		

Estado Analítico de Ingresos Por Fuente de Financiamiento	Ingreso					Diferencia (6 = 5 - 1)
	Estimado	Ampliaciones y Reducciones	Modificado	Devengado	Recaudado	
	(1)	(2)	(3= 1 + 2)	(4)	(5)	
<b>Ingresos del Poder Ejecutivo Federal o Estatal y de los Municipios</b>	-	-	-	-	-	-
Impuestos	-	-	-	-	-	-
Cuotas y Aportaciones de Seguridad Social	-	-	-	-	-	-
Contribuciones de Mejoras	-	-	-	-	-	-
Derechos	-	-	-	-	-	-
Productos <sup>1</sup>	-	-	-	-	-	-
Aprovechamientos <sup>2</sup>	-	-	-	-	-	-
Participaciones, Aportaciones, Convenios, Incentivos Derivados de la Colaboración Fiscal y Fondos Distintos de Aportaciones	-	-	-	-	-	-
Transferencias, Asignaciones, Subsidios y Subvenciones, y Pensiones y Jubilaciones	-	-	-	-	-	-
<b>Ingresos de los Entes Públicos de los Poderes Legislativo y Judicial, de los Órganos Autónomos y del Sector Paraestatal o Paramunicipal, así como de las Empresas Productivas del Estado</b>	<b>756,055,000</b>	<b>-</b>	<b>756,055,000</b>	<b>154,210,958</b>	<b>144,169,950</b>	<b>(611,885,050)</b>
Cuotas y Aportaciones de Seguridad Social	-	-	-	-	-	-
Productos <sup>1</sup>	1,172,000	-	1,172,000	225,381	225,381	(946,619)
Ingresos por Venta de Bienes, Prestación de Servicios y Otros Ingresos <sup>3</sup>	24,300,000	-	24,300,000	2,922,648	2,922,648	(21,377,352)
Transferencias, Asignaciones, Subsidios y Subvenciones, y Pensiones y Jubilaciones	730,583,000	-	730,583,000	151,062,929	141,021,921	(589,561,079)
<b>Ingresos Derivados de Financiamientos</b>	<b>-</b>	<b>-</b>	<b>-</b>	<b>-</b>	<b>-</b>	<b>-</b>
Ingresos Derivados de Financiamientos	-	-	-	-	-	-
<b>Total</b>	<b>756,055,000</b>	<b>-</b>	<b>756,055,000</b>	<b>154,210,958</b>	<b>144,169,950</b>	<b>(611,885,050)</b>
				Ingresos excedentes		

<sup>1</sup> Incluye intereses que generan las cuentas bancarias de los entes públicos en productos.

<sup>2</sup> Incluye donativos en efectivo del Poder Ejecutivo, entre otros aprovechamientos.

<sup>3</sup> Se refiere a los ingresos propios obtenidos por los Poderes Legislativo y Judicial, los Órganos Autónomos y las entidades de la administración pública paraestatal y paramunicipal, por sus actividades diversas no inherentes a su operación que generan recursos y que no sean ingresos por venta de bienes o prestación de servicios, tales como donativos en efectivo, entre otros.



Fiscalía General del Estado de Morelos  
Estado Analítico de Ingresos Detallado - LDF  
Del 1 de enero al 31 de marzo de 2020  
(Pesos)



Concepto	Ingreso					Diferencia
	Estimado	Ampliaciones/ (Reducciones)	Modificado	Devengado	Recaudado	
<b>Ingresos de Libre Disposición</b>						
<i>Impuestos</i>	-	-	-	-	-	-
<i>Cuotas y Aportaciones de Seguridad Social</i>	-	-	-	-	-	-
<i>Contribuciones de Mejoras</i>	-	-	-	-	-	-
<i>Derechos</i>	-	-	-	-	-	-
<i>Productos</i>	1,172,000	-	1,172,000	225,381	225,381	(946,619)
<i>Aprovechamientos</i>	-	-	-	-	-	-
<i>Ingresos por Venta de Bienes y Prestación de Servicios</i>	24,300,000	-	24,300,000	2,922,648	2,922,648	(21,377,352)
<i>Participaciones</i>	-	-	-	-	-	-
Fondo General de Participaciones	-	-	-	-	-	-
Fondo de Fomento Municipal	-	-	-	-	-	-
Fondo de Fiscalización y Recaudación	-	-	-	-	-	-
Fondo de Compensación	-	-	-	-	-	-
Fondo de Extracción de Hidrocarburos	-	-	-	-	-	-
Impuesto Especial Sobre Producción y Servicios	-	-	-	-	-	-
0.136% de la Recaudación Federal Participable	-	-	-	-	-	-
3.17% Sobre Extracción de Petróleo	-	-	-	-	-	-
Gasolinas y Diésel	-	-	-	-	-	-
Fondo del Impuesto Sobre la Renta	-	-	-	-	-	-
Fondo de Estabilización de los Ingresos de las Ent. Fed.	-	-	-	-	-	-
<i>Incentivos Derivados de la Colaboración Fiscal</i>	-	-	-	-	-	-
Tenencia o Uso de Vehículos	-	-	-	-	-	-
Fondo de Compensación ISAN	-	-	-	-	-	-
Impuesto Sobre Automóviles Nuevos	-	-	-	-	-	-
Fondo de Compensación de Repecos-Intermedios	-	-	-	-	-	-
Otros Incentivos Económicos	-	-	-	-	-	-
<i>Transferencias y Asignaciones</i>	730,583,000	-	730,583,000	151,062,929	141,021,921	(589,561,079)
<i>Convenios</i>	-	-	-	-	-	-
Otros Convenios y Subsidios	-	-	-	-	-	-
<i>Otros Ingresos de Libre Disposición</i>	-	-	-	-	-	-
Participaciones en Ingresos Locales	-	-	-	-	-	-
Otros Ingresos de Libre Disposición	-	-	-	-	-	-
<b>Total de Ingresos de Libre Disposición</b>	<b>756,055,000</b>	-	<b>756,055,000</b>	<b>154,210,958</b>	<b>144,169,950</b>	<b>(611,885,050)</b>
<b>Ingresos Excedentes de Ingresos de Libre Disposición</b>						
<b>Transferencias Federales Etiquetadas</b>						
<i>Aportaciones</i>	-	-	-	-	-	-
Fondo de Aport. para la Nómina Educativa y Gto. Op.	-	-	-	-	-	-
Fondo de Aportaciones para los Servicios de Salud	-	-	-	-	-	-
Fondo de Aportaciones para la Infraestructura Social	-	-	-	-	-	-
Fondo de Aport. para el Fortalecimiento de los Municipios y de las Demarcaciones Territoriales del Distrito Federal	-	-	-	-	-	-
Fondo de Aportaciones Múltiples	-	-	-	-	-	-
Fondo de Aport. para la Educación Tec. y de Adultos	-	-	-	-	-	-
Fondo de Aportaciones para la Seguridad Pública de los Estados y del Distrito Federal	-	-	-	-	-	-
Fondo de Aportaciones para el Fortalecimiento de las Entidades Federativas	-	-	-	-	-	-
<i>Convenios</i>	-	-	-	-	-	-
Convenios de Protección Social en Salud	-	-	-	-	-	-
Convenios de Descentralización	-	-	-	-	-	-
Convenios de Reasignación	-	-	-	-	-	-
Otros Convenios y Subsidios	-	-	-	-	-	-
<i>Fondos Distintos de Aportaciones</i>	-	-	-	-	-	-
Fondo para Entidades Federativas y Municipios Productores de Hidrocarburos	-	-	-	-	-	-
Fondo Minero	-	-	-	-	-	-
<i>Transferencias, Asignaciones, Subsidios y Subvenciones, y Pensiones y Jubilaciones</i>	-	-	-	-	-	-
<i>Otras Transferencias Federales Etiquetadas</i>	-	-	-	-	-	-
<b>Total de Transferencias Federales Etiquetadas</b>	-	-	-	-	-	-
<b>Ingresos Derivados de Financiamientos</b>						
<i>Ingresos Derivados de Financiamientos</i>	-	-	-	-	-	-
<b>Total de Ingresos</b>	<b>756,055,000</b>	-	<b>756,055,000</b>	<b>154,210,958</b>	<b>144,169,950</b>	<b>(611,885,050)</b>
<b>Datos Informativos</b>						
1. Ingresos Derivados de Financiamientos con Fuente de Pago de Ingresos de Libre Disposición	-	-	-	-	-	-
2. Ingresos Derivados de Financiamientos con Fuente de Pago de Transferencias Federales Etiquetadas	-	-	-	-	-	-
3. Ingresos Derivados de Financiamientos	-	-	-	-	-	-





Fiscalía General del Estado de Morelos  
Estado Analítico del Ejercicio del Presupuesto de Egresos  
Clasificación por Objeto del Gasto (Capítulo y Concepto)  
Del 1 de enero al 31 de marzo de 2020  
(Pesos)



Concepto	Egresos					Subejercicio
	Aprobado	Ampliaciones/ (Reducciones)	Modificado	Devengado	Pagado	
	1	2	3 = (1 + 2)	4	5	
					6 = (3 - 4)	
<b>Servicios Personales</b>	<b>570,115,157</b>	<b>-</b>	<b>570,115,157</b>	<b>108,104,539</b>	<b>108,104,539</b>	<b>462,010,618</b>
Remuneraciones al Personal de Carácter Permanente	159,354,345	(388,967)	158,965,378	39,364,817	39,364,817	119,600,561
Remuneraciones al Personal de Carácter Transitorio	33,091,989	45,000	33,136,989	2,863,413	2,863,413	30,273,576
Remuneraciones Adicionales y Especiales	212,229,578	216,625	212,446,203	31,343,596	31,343,596	181,102,607
Seguridad Social	70,311,232	9,150	70,320,382	2,106,268	2,106,268	68,214,114
Otras Prestaciones Sociales y Económicas	84,466,828	118,192	84,585,020	32,426,445	32,426,445	52,158,575
Previsiones	10,486,985	-	10,486,985	-	-	10,486,985
Pago de Estímulos a Servidores Públicos	174,200	-	174,200	-	-	174,200
<b>Materiales y Suministros</b>	<b>27,606,359</b>	<b>75,005,241</b>	<b>102,611,600</b>	<b>6,525,233</b>	<b>6,525,233</b>	<b>96,086,367</b>
Materiales de Admón, Emisión de Doctos. y Artículos Oficiales	5,659,814	13,209,530	18,869,344	1,159,216	1,159,216	17,710,128
Alimentos y Utensilios	3,208,309	5,816,512	9,024,821	417,210	417,210	8,607,611
Materias Primas y Materiales de Producción y Comercialización	-	558,596	558,596	-	-	558,596
Materiales y Artículos de Construcción y de Reparación	214,702	4,283,227	4,497,929	39,741	39,741	4,458,188
Productos Químicos, Farmacéuticos y de Laboratorio	6,498,293	8,336,551	14,834,844	147,178	147,178	14,687,666
Combustibles, Lubricantes y Aditivos	10,683,414	5,082,813	15,766,227	3,939,092	3,939,092	11,827,135
Vestuario, Blancos, Prendas de Protección y Artículos Deportivos	87,127	17,710,438	17,797,565	35,128	35,128	17,762,437
Materiales y Suministros Para Seguridad	126,000	8,231,224	8,357,224	439,791	439,791	7,917,433
Herramientas, Refacciones y Accesorios Menores	1,128,700	11,776,350	12,905,050	347,877	347,877	12,557,173
<b>Servicios Generales</b>	<b>57,342,667</b>	<b>88,541,075</b>	<b>145,883,742</b>	<b>16,388,866</b>	<b>16,388,866</b>	<b>129,494,876</b>
Servicios Básicos	7,027,989	12,475,162	19,503,151	2,767,499	2,767,499	16,735,652
Servicios de Arrendamiento	5,009,237	10,162,613	15,171,850	2,452,851	2,452,851	12,718,999
Servicios Profesionales, Científicos, Técnicos y Otros Servicios	25,023,361	16,143,165	41,166,526	9,750,854	9,750,854	31,415,672
Servicios Financieros, Bancarios y Comerciales	4,463,148	14,684,907	19,148,055	315,705	315,705	18,832,350
Servicios de Instalación, Reparación, Mantto. y Conservación	4,103,627	21,099,835	25,203,462	843,663	843,663	24,359,799
Servicios de Comunicación Social y Publicidad	-	55,000	55,000	-	-	55,000
Servicios de Traslado y Viáticos	5,023,292	5,076,336	10,099,628	154,895	154,895	9,944,733
Servicios Oficiales	66,281	330,441	396,722	66,281	66,281	330,441
Otros Servicios Generales	6,625,732	8,513,616	15,139,348	37,118	37,118	15,102,230
<b>Transferencias, Asignaciones, Subsidios y Otras Ayudas</b>	<b>2,640,000</b>	<b>-</b>	<b>2,640,000</b>	<b>-</b>	<b>-</b>	<b>2,640,000</b>
Transferencias Internas y Asignaciones al Sector Público	-	-	-	-	-	-
Transferencias al Resto del Sector Público	-	-	-	-	-	-
Subsidios y Subvenciones	-	-	-	-	-	-
Ayudas Sociales	-	-	-	-	-	-
Pensiones y Jubilaciones	2,640,000	-	2,640,000	-	-	2,640,000
Transferencias a Fideicomisos, Mandatos y Otros Análogos	-	-	-	-	-	-
Transferencias a la Seguridad Social	-	-	-	-	-	-
Donativos	-	-	-	-	-	-
Transferencias al Exterior	-	-	-	-	-	-
<b>Bienes Muebles, Inmuebles e Intangibles</b>	<b>2,878,817</b>	<b>8,976,784</b>	<b>11,855,601</b>	<b>5,728,683</b>	<b>5,728,683</b>	<b>6,126,918</b>
Mobiliario y Equipo de Administración	2,040,383	2,478,527	4,518,910	1,223,260	1,223,260	3,295,650
Mobiliario y Equipo Educativo y Recreativo	45,031	21,077	66,108	45,031	45,031	21,077
Equipo e Instrumental Médico y de Laboratorio	6,612	1,591,792	1,598,404	6,612	6,612	1,591,792
Vehículos y Equipo de Transporte	500,000	4,638	504,638	-	-	504,638
Equipo de Defensa y Seguridad	-	-	-	-	-	-
Maquinaria, Otros Equipos y Herramientas	286,791	493,094	779,885	66,280	66,280	713,605
Activos Biológicos	-	-	-	-	-	-
Bienes Inmuebles	-	4,387,500	4,387,500	4,387,500	4,387,500	-
Activos Intangibles	-	156	156	-	-	156
<b>Inversión Pública</b>	<b>70,000,000</b>	<b>16,989,495</b>	<b>86,989,495</b>	<b>10,440,015</b>	<b>10,440,015</b>	<b>76,549,480</b>
Obra Pública en Bienes de Dominio Público	-	-	-	-	-	-
Obra Pública en Bienes Propios	70,000,000	16,989,495	86,989,495	10,440,015	10,440,015	76,549,480
Proyectos Productivos y Acciones de Fomento	-	-	-	-	-	-
<b>Inversiones Financieras y Otras Provisiones</b>	<b>-</b>	<b>-</b>	<b>-</b>	<b>-</b>	<b>-</b>	<b>-</b>
Inversiones Para el Fomento de Actividades Productivas	-	-	-	-	-	-
Acciones y Participaciones de Capital	-	-	-	-	-	-
Compra de Títulos y Valores	-	-	-	-	-	-
Concesión de Préstamos	-	-	-	-	-	-
Inversiones en Fideicomisos, Mandatos y Otros Análogos	-	-	-	-	-	-
Otras Inversiones Financieras	-	-	-	-	-	-
Provisiones para Contingencias y Otras Erogaciones Especiales	-	-	-	-	-	-
<b>Participaciones y Aportaciones</b>	<b>-</b>	<b>-</b>	<b>-</b>	<b>-</b>	<b>-</b>	<b>-</b>
Participaciones	-	-	-	-	-	-
Aportaciones	-	-	-	-	-	-
Convenios	-	-	-	-	-	-
<b>Deuda Pública</b>	<b>-</b>	<b>-</b>	<b>-</b>	<b>-</b>	<b>-</b>	<b>-</b>
Amortización de la Deuda Pública	-	-	-	-	-	-
Intereses de la Deuda Pública	-	-	-	-	-	-
Comisiones de la Deuda Pública	-	-	-	-	-	-
Gastos de la Deuda Pública	-	-	-	-	-	-
Costo por Coberturas	-	-	-	-	-	-
Apoos Financieros	-	-	-	-	-	-
Adeudos de Ejercicios Fiscales Anteriores (Adefas)	-	-	-	-	-	-
<b>Total del Gasto</b>	<b>730,583,000</b>	<b>189,512,595</b>	<b>920,095,595</b>	<b>147,187,336</b>	<b>147,187,336</b>	<b>772,908,259</b>



Fiscalía General del Estado de Morelos  
Estado Analítico del Ejercicio del Presupuesto de Egresos Detallado - LDF  
Clasificación por Objeto del Gasto (Capítulo y Concepto)  
Del 1 de enero al 31 de marzo de 2020  
(Pesos)



Concepto	Egresos					Subejercicio
	Aprobado	Ampliaciones / (Reducciones)	Modificado	Devengado	Pagado	
<b>Gasto No Etiquetado</b>	<b>730,583,000</b>	<b>189,512,595</b>	<b>920,095,595</b>	<b>147,187,336</b>	<b>147,187,336</b>	<b>772,908,259</b>
<i><b>Servicios Personales</b></i>	<i><b>570,115,157</b></i>	<i><b>-</b></i>	<i><b>570,115,157</b></i>	<i><b>108,104,539</b></i>	<i><b>108,104,539</b></i>	<i><b>462,010,618</b></i>
Remuneraciones al Personal de Carácter Permanente	159,354,345	(388,967)	158,965,378	39,364,817	39,364,817	119,600,561
Remuneraciones al Personal de Carácter Transitorio	33,091,989	45,000	33,136,989	2,863,413	2,863,413	30,273,576
Remuneraciones Adicionales y Especiales	212,229,578	216,625	212,446,203	31,343,596	31,343,596	181,102,607
Seguridad Social	70,311,232	9,150	70,320,382	2,106,268	2,106,268	68,214,114
Otras Prestaciones Sociales y Económicas	84,466,828	118,192	84,585,020	32,426,445	32,426,445	52,158,575
Previsiones	10,486,985	-	10,486,985	-	-	10,486,985
Pago de Estímulos a Servidores Públicos	174,200	-	174,200	-	-	174,200
<i><b>Materiales y Suministros</b></i>	<i><b>27,606,359</b></i>	<i><b>75,005,241</b></i>	<i><b>102,611,600</b></i>	<i><b>6,525,233</b></i>	<i><b>6,525,233</b></i>	<i><b>96,086,367</b></i>
Materiales de Admón., Emisión de Doctos. y Art. Oficiales	5,659,814	13,209,530	18,869,344	1,159,216	1,159,216	17,710,128
Alimentos y Utensilios	3,208,309	5,816,512	9,024,821	417,210	417,210	8,607,611
Materias Primas y Materiales de Prod. y Comercialización	-	558,596	558,596	-	-	558,596
Materiales y Artículos de Construcción y de Reparación	214,702	4,283,227	4,497,929	39,741	39,741	4,458,188
Productos Químicos, Farmacéuticos y de Laboratorio	6,498,293	8,336,551	14,834,844	147,178	147,178	14,687,666
Combustibles, Lubricantes y Aditivos	10,683,414	5,082,813	15,766,227	3,939,092	3,939,092	11,827,135
Vestuario, Blancos, Prendas de Protección y Art. Deportivos	87,127	17,710,438	17,797,565	35,128	35,128	17,762,437
Materiales y Suministros Para Seguridad	126,000	8,231,224	8,357,224	439,791	439,791	7,917,433
Herramientas, Refacciones y Accesorios Menores	1,128,700	11,776,350	12,905,050	347,877	347,877	12,557,173
<i><b>Servicios Generales</b></i>	<i><b>57,342,667</b></i>	<i><b>88,541,075</b></i>	<i><b>145,883,742</b></i>	<i><b>16,388,866</b></i>	<i><b>16,388,866</b></i>	<i><b>129,494,876</b></i>
Servicios Básicos	7,027,989	12,475,162	19,503,151	2,767,499	2,767,499	16,735,652
Servicios de Arrendamiento	5,009,237	10,162,613	15,171,850	2,452,851	2,452,851	12,718,999
Servicios Profesionales, Científicos, Técnicos y Otros Serv.	25,023,361	16,143,165	41,166,526	9,750,854	9,750,854	31,415,672
Servicios Financieros, Bancarios y Comerciales	4,463,148	14,684,907	19,148,055	315,705	315,705	18,832,350
Servicios de Instalación, Reparación, Mantto. y Conservación	4,103,627	21,099,835	25,203,462	843,663	843,663	24,359,799
Servicios de Comunicación Social y Publicidad	-	55,000	55,000	-	-	55,000
Servicios de Traslado y Viáticos	5,023,292	5,076,336	10,099,628	154,895	154,895	9,944,733
Servicios Oficiales	66,281	330,441	396,722	66,281	66,281	330,441
Otros Servicios Generales	6,625,732	8,513,616	15,139,348	37,118	37,118	15,102,230
<i><b>Transferencias, Asignaciones, Subsidios y Otras Ayudas</b></i>	<i><b>2,640,000</b></i>	<i><b>-</b></i>	<i><b>2,640,000</b></i>	<i><b>-</b></i>	<i><b>-</b></i>	<i><b>2,640,000</b></i>
Transferencias Internas y Asignaciones al Sector Público	-	-	-	-	-	-
Transferencias al Resto del Sector Público	-	-	-	-	-	-
Subsidios y Subvenciones	-	-	-	-	-	-
Ayudas Sociales	-	-	-	-	-	-
Pensiones y Jubilaciones	2,640,000	-	2,640,000	-	-	2,640,000
Transferencias a Fideicomisos, Mandatos y Otros Análogos	-	-	-	-	-	-
Transferencias a la Seguridad Social	-	-	-	-	-	-
Donativos	-	-	-	-	-	-
Transferencias al Exterior	-	-	-	-	-	-
<i><b>Bienes Muebles, Inmuebles e Intangibles</b></i>	<i><b>2,878,817</b></i>	<i><b>8,976,784</b></i>	<i><b>11,855,601</b></i>	<i><b>5,728,683</b></i>	<i><b>5,728,683</b></i>	<i><b>6,126,918</b></i>
Mobiliario y Equipo de Administración	2,040,383	2,478,527	4,518,910	1,223,260	1,223,260	3,295,650
Mobiliario y Equipo Educativo y Recreativo	45,031	21,077	66,108	45,031	45,031	21,077
Equipo e Instrumental Médico y de Laboratorio	6,612	1,591,792	1,598,404	6,612	6,612	1,591,792
Vehículos y Equipo de Transporte	500,000	4,638	504,638	-	-	504,638
Equipo de Defensa y Seguridad	-	-	-	-	-	-
Maquinaria, Otros Equipos y Herramientas	286,791	493,094	779,885	66,280	66,280	713,605
Activos Biológicos	-	-	-	-	-	-
Bienes Inmuebles	-	4,387,500	4,387,500	4,387,500	4,387,500	-
Activos Intangibles	-	156	156	-	-	156
<i><b>Inversión Pública</b></i>	<i><b>70,000,000</b></i>	<i><b>16,989,495</b></i>	<i><b>86,989,495</b></i>	<i><b>10,440,015</b></i>	<i><b>10,440,015</b></i>	<i><b>76,549,480</b></i>
Obra Pública en Bienes de Dominio Público	-	-	-	-	-	-
Obra Pública en Bienes Propios	70,000,000	16,989,495	86,989,495	10,440,015	10,440,015	76,549,480
Proyectos Productivos y Acciones de Fomento	-	-	-	-	-	-
<i><b>Inversiones Financieras y Otras Provisiones</b></i>	<i><b>-</b></i>	<i><b>-</b></i>	<i><b>-</b></i>	<i><b>-</b></i>	<i><b>-</b></i>	<i><b>-</b></i>
Inversiones Para el Fomento de Actividades Productivas	-	-	-	-	-	-
Acciones y Participaciones de Capital	-	-	-	-	-	-
Compra de Títulos y Valores	-	-	-	-	-	-
Concesión de Préstamos	-	-	-	-	-	-
Inversiones en Fideicomisos, Mandatos y Otros Análogos	-	-	-	-	-	-
Fideicomiso de Desastres Naturales (Informativo)	-	-	-	-	-	-
Otras Inversiones Financieras	-	-	-	-	-	-
Provisiones para Contingencias y Otras Erogaciones Especiales	-	-	-	-	-	-
<i><b>Participaciones y Aportaciones</b></i>	<i><b>-</b></i>	<i><b>-</b></i>	<i><b>-</b></i>	<i><b>-</b></i>	<i><b>-</b></i>	<i><b>-</b></i>
Participaciones	-	-	-	-	-	-
Aportaciones	-	-	-	-	-	-
Convenios	-	-	-	-	-	-
<i><b>Deuda Pública</b></i>	<i><b>-</b></i>	<i><b>-</b></i>	<i><b>-</b></i>	<i><b>-</b></i>	<i><b>-</b></i>	<i><b>-</b></i>
Amortización de la Deuda Pública	-	-	-	-	-	-
Intereses de la Deuda Pública	-	-	-	-	-	-
Comisiones de la Deuda Pública	-	-	-	-	-	-
Gastos de la Deuda Pública	-	-	-	-	-	-
Costo por Coberturas	-	-	-	-	-	-
Apoys Financieros	-	-	-	-	-	-
Adeudos de Ejercicios Fiscales Anteriores (Adefas)	-	-	-	-	-	-



Fiscalía General del Estado de Morelos  
Estado Analítico del Ejercicio del Presupuesto de Egresos Detallado - LDF  
Clasificación por Objeto del Gasto (Capítulo y Concepto)  
Del 1 de enero al 31 de marzo de 2020  
(Pesos)



Concepto	Egresos					Subejercicio
	Aprobado	Ampliaciones / (Reducciones)	Modificado	Devengado	Pagado	
<b>Gasto Etiquetado</b>	-	-	-	-	-	-
<b>Servicios Personales</b>	-	-	-	-	-	-
Remuneraciones al Personal de Carácter Permanente	-	-	-	-	-	-
Remuneraciones al Personal de Carácter Transitorio	-	-	-	-	-	-
Remuneraciones Adicionales y Especiales	-	-	-	-	-	-
Seguridad Social	-	-	-	-	-	-
Otras Prestaciones Sociales y Económicas	-	-	-	-	-	-
Previsiones	-	-	-	-	-	-
Pago de Estímulos a Servidores Públicos	-	-	-	-	-	-
<b>Materiales y Suministros</b>	-	-	-	-	-	-
Materiales de Admón., Emisión de Doctos. y Art. Oficiales	-	-	-	-	-	-
Alimentos y Utensilios	-	-	-	-	-	-
Materias Primas y Materiales de Prod. y Comercialización	-	-	-	-	-	-
Materiales y Artículos de Construcción y de Reparación	-	-	-	-	-	-
Productos Químicos, Farmacéuticos y de Laboratorio	-	-	-	-	-	-
Combustibles, Lubricantes y Aditivos	-	-	-	-	-	-
Vestuario, Blancos, Prendas de Protección y Art. Deportivos	-	-	-	-	-	-
Materiales y Suministros Para Seguridad	-	-	-	-	-	-
Herramientas, Refacciones y Accesorios Menores	-	-	-	-	-	-
<b>Servicios Generales</b>	-	-	-	-	-	-
Servicios Básicos	-	-	-	-	-	-
Servicios de Arrendamiento	-	-	-	-	-	-
Servicios Profesionales, Científicos, Técnicos y Otros Serv.	-	-	-	-	-	-
Servicios Financieros, Bancarios y Comerciales	-	-	-	-	-	-
Servicios de Instalación, Reparación, Mantto. y Conservación	-	-	-	-	-	-
Servicios de Comunicación Social y Publicidad	-	-	-	-	-	-
Servicios de Traslado y Viáticos	-	-	-	-	-	-
Servicios Oficiales	-	-	-	-	-	-
Otros Servicios Generales	-	-	-	-	-	-
<b>Transferencias, Asignaciones, Subsidios y Otras Ayudas</b>	-	-	-	-	-	-
Transferencias Internas y Asignaciones al Sector Público	-	-	-	-	-	-
Transferencias al Resto del Sector Público	-	-	-	-	-	-
Subsidios y Subvenciones	-	-	-	-	-	-
Ayudas Sociales	-	-	-	-	-	-
Pensiones y Jubilaciones	-	-	-	-	-	-
Transferencias a Fideicomisos, Mandatos y Otros Análogos	-	-	-	-	-	-
Transferencias a la Seguridad Social	-	-	-	-	-	-
Donativos	-	-	-	-	-	-
Transferencias al Exterior	-	-	-	-	-	-
<b>Bienes Muebles, Inmuebles e Intangibles</b>	-	-	-	-	-	-
Mobiliario y Equipo de Administración	-	-	-	-	-	-
Mobiliario y Equipo Educativo y Recreativo	-	-	-	-	-	-
Equipo e Instrumental Médico y de Laboratorio	-	-	-	-	-	-
Vehículos y Equipo de Transporte	-	-	-	-	-	-
Equipo de Defensa y Seguridad	-	-	-	-	-	-
Maquinaria, Otros Equipos y Herramientas	-	-	-	-	-	-
Activos Biológicos	-	-	-	-	-	-
Bienes Inmuebles	-	-	-	-	-	-
Activos Intangibles	-	-	-	-	-	-
<b>Inversión Pública</b>	-	-	-	-	-	-
Obra Pública en Bienes de Dominio Público	-	-	-	-	-	-
Obra Pública en Bienes Propios	-	-	-	-	-	-
Proyectos Productivos y Acciones de Fomento	-	-	-	-	-	-
<b>Inversiones Financieras y Otras Provisiones</b>	-	-	-	-	-	-
Inversiones Para el Fomento de Actividades Productivas	-	-	-	-	-	-
Acciones y Participaciones de Capital	-	-	-	-	-	-
Compra de Títulos y Valores	-	-	-	-	-	-
Concesión de Préstamos	-	-	-	-	-	-
Inversiones en Fideicomisos, Mandatos y Otros Análogos	-	-	-	-	-	-
Fideicomiso de Desastres Naturales (Informativo)	-	-	-	-	-	-
Otras Inversiones Financieras	-	-	-	-	-	-
Provisiones para Contingencias y Otras Erogaciones Especiales	-	-	-	-	-	-
<b>Participaciones y Aportaciones</b>	-	-	-	-	-	-
Participaciones	-	-	-	-	-	-
Aportaciones	-	-	-	-	-	-
Convenios	-	-	-	-	-	-
<b>Deuda Pública</b>	-	-	-	-	-	-
Amortización de la Deuda Pública	-	-	-	-	-	-
Intereses de la Deuda Pública	-	-	-	-	-	-
Comisiones de la Deuda Pública	-	-	-	-	-	-
Gastos de la Deuda Pública	-	-	-	-	-	-
Costo por Coberturas	-	-	-	-	-	-
Apoys Financieros	-	-	-	-	-	-
Adeudos de Ejercicios Fiscales Anteriores (Adefas)	-	-	-	-	-	-
<b>Total de Egresos</b>	<b>730,583,000</b>	<b>189,512,595</b>	<b>920,095,595</b>	<b>147,187,336</b>	<b>147,187,336</b>	<b>772,908,259</b>



Fiscalía General del Estado de Morelos  
Estado Analítico del Ejercicio del Presupuesto de Egresos  
Clasificación Administrativa  
Del 1 de enero al 31 de marzo de 2020  
(Pesos)



Concepto	Egresos					Subejercicio 6 = ( 3 - 4 )
	Aprobado	Ampliaciones/ (Reducciones)	Modificado	Devengado	Pagado	
	1	2	3 = ( 1 + 2 )	4	5	
Jefatura de la Oficina de la Gubernatura del Estado	-	-	-	-	-	-
Secretaría de Gobierno	-	-	-	-	-	-
Secretaría de Hacienda	-	-	-	-	-	-
Secretaría de Desarrollo Económico y del Trabajo	-	-	-	-	-	-
Secretaría de Desarrollo Agropecuario	-	-	-	-	-	-
Secretaría de Obras Públicas	-	-	-	-	-	-
Secretaría de Educación	-	-	-	-	-	-
Secretaría de Salud	-	-	-	-	-	-
Secretaría de Administración	-	-	-	-	-	-
Secretaría de la Contraloría	-	-	-	-	-	-
Secretaría de Turismo y Cultura	-	-	-	-	-	-
Secretaría de Desarrollo Social	-	-	-	-	-	-
Secretaría de Desarrollo Sustentable	-	-	-	-	-	-
Secretaría de Movilidad y Transporte	-	-	-	-	-	-
Comisión Estatal de Seguridad Pública	-	-	-	-	-	-
Consejería Jurídica	-	-	-	-	-	-
Gastos Institucionales	-	-	-	-	-	-
<b>Total del Gasto</b>	-	-	-	-	-	-

Fiscalía General del Estado de Morelos  
Estado Analítico del Ejercicio del Presupuesto de Egresos  
Clasificación Administrativa  
Del 1 de enero al 31 de marzo de 2020

Concepto	Egresos					Subejercicio 6 = ( 3 - 4 )
	Aprobado	Ampliaciones/ (Reducciones)	Modificado	Devengado	Pagado	
	1	2	3 = ( 1 + 2 )	4	5	
Poder Ejecutivo	-	-	-	-	-	-
Poder Legislativo	-	-	-	-	-	-
Poder Judicial	-	-	-	-	-	-
Organismos Autónomos	730,583,000	189,512,595	920,095,595	147,187,336	147,187,336	772,908,259
Poder Ejecutivo de los Municipios	-	-	-	-	-	-
<b>Total del Gasto</b>	<b>730,583,000</b>	<b>189,512,595</b>	<b>920,095,595</b>	<b>147,187,336</b>	<b>147,187,336</b>	<b>772,908,259</b>

Sector Paraestatal del Gobierno del Estado de Morelos  
Estado Analítico del Ejercicio del Presupuesto de Egresos  
Clasificación Administrativa  
Del 1 de enero al 31 de marzo de 2020

Concepto	Egresos					Subejercicio 6 = ( 3 - 4 )
	Aprobado	Ampliaciones/ (Reducciones)	Modificado	Devengado	Pagado	
	1	2	3 = ( 1 + 2 )	4	5	
Entidades Paraestatales y Fideicomisos No Empresariales y No Financieros	-	-	-	-	-	-
Instituciones Públicas de la Seguridad Social	-	-	-	-	-	-
Entidades Paraestatales Empresariales No Financieras con Participación Estatal Mayoritaria	-	-	-	-	-	-
Fideicomisos Empresariales No Financieros con Participación Estatal Mayoritaria	-	-	-	-	-	-
Entidades Paraestatales Empresariales Financieras Monetarias con Participación Estatal Mayoritaria	-	-	-	-	-	-
Entidades Paraestatales Empresariales Financieras No Monetarias con Participación Estatal Mayoritaria	-	-	-	-	-	-
Fideicomisos Financieros Públicos con Participación Estatal Mayoritaria	-	-	-	-	-	-
<b>Total del Gasto</b>	-	-	-	-	-	-



Fiscalía General del Estado de Morelos  
 Estado Analítico del Ejercicio del Presupuesto de Egresos Detallado - LDF  
 Clasificación Administrativa  
 Del 1 de enero al 31 de marzo de 2020  
 (Pesos)



Concepto	Egresos					Subejercicio
	Aprobado	Ampliaciones/ (Reducciones)	Modificado	Devengado	Pagado	
<b>Gasto No Etiquetado</b>	<b>730,583,000</b>	<b>189,512,595</b>	<b>920,095,595</b>	<b>147,187,336</b>	<b>147,187,336</b>	<b>772,908,259</b>
Jefatura de la Oficina de la Gubernatura del Estado	-	-	-	-	-	-
Secretaría de Gobierno	-	-	-	-	-	-
Secretaría de Hacienda	-	-	-	-	-	-
Secretaría de Desarrollo Económico y del Trabajo	-	-	-	-	-	-
Secretaría de Desarrollo Agropecuario	-	-	-	-	-	-
Secretaría de Obras Públicas	-	-	-	-	-	-
Secretaría de Educación	-	-	-	-	-	-
Secretaría de Salud	-	-	-	-	-	-
Secretaría de Administración	-	-	-	-	-	-
Secretaría de la Contraloría	-	-	-	-	-	-
Secretaría de Turismo y Cultura	-	-	-	-	-	-
Secretaría de Desarrollo Social	-	-	-	-	-	-
Secretaría de Desarrollo Sustentable	-	-	-	-	-	-
Secretaría de Movilidad y Transporte	-	-	-	-	-	-
Comisión Estatal de Seguridad Pública	-	-	-	-	-	-
Consejería Jurídica	-	-	-	-	-	-
Gastos Institucionales	-	-	-	-	-	-
Poder Legislativo	-	-	-	-	-	-
Poder Judicial	-	-	-	-	-	-
Organismos Autónomos	730,583,000	189,512,595	920,095,595	147,187,336	147,187,336	772,908,259
Entidades Paraestatales y Fideicomisos No Empresariales y No Financieros	-	-	-	-	-	-
Fideicomisos Empresariales No Financieros con Participación Estatal Mayoritaria	-	-	-	-	-	-
Poder Ejecutivo de los Municipios	-	-	-	-	-	-
<b>Gasto Etiquetado</b>	-	-	-	-	-	-
Jefatura de la Oficina de la Gubernatura del Estado	-	-	-	-	-	-
Secretaría de Gobierno	-	-	-	-	-	-
Secretaría de Hacienda	-	-	-	-	-	-
Secretaría de Desarrollo Económico y del Trabajo	-	-	-	-	-	-
Secretaría de Desarrollo Agropecuario	-	-	-	-	-	-
Secretaría de Obras Públicas	-	-	-	-	-	-
Secretaría de Educación	-	-	-	-	-	-
Secretaría de Salud	-	-	-	-	-	-
Secretaría de Administración	-	-	-	-	-	-
Secretaría de la Contraloría	-	-	-	-	-	-
Secretaría de Turismo y Cultura	-	-	-	-	-	-
Secretaría de Desarrollo Social	-	-	-	-	-	-
Secretaría de Desarrollo Sustentable	-	-	-	-	-	-
Secretaría de Movilidad y Transporte	-	-	-	-	-	-
Comisión Estatal de Seguridad Pública	-	-	-	-	-	-
Consejería Jurídica	-	-	-	-	-	-
Gastos Institucionales	-	-	-	-	-	-
Poder Legislativo	-	-	-	-	-	-
Poder Judicial	-	-	-	-	-	-
Organismos Autónomos	-	-	-	-	-	-
Entidades Paraestatales y Fideicomisos No Empresariales y No Financieros	-	-	-	-	-	-
Fideicomisos Empresariales No Financieros con Participación Estatal Mayoritaria	-	-	-	-	-	-
Poder Ejecutivo de los Municipios	-	-	-	-	-	-
<b>Total de Egresos</b>	<b>730,583,000</b>	<b>189,512,595</b>	<b>920,095,595</b>	<b>147,187,336</b>	<b>147,187,336</b>	<b>772,908,259</b>



Fiscalía General del Estado de Morelos  
 Estado Analítico del Ejercicio del Presupuesto de Egresos  
 Clasificación Funcional (Finalidad y Función)  
 Del 1 de enero al 31 de marzo de 2020  
 (Pesos)



Concepto	Egresos					Subejercicio
	Aprobado	Ampliaciones/ (Reducciones)	Modificado	Devengado	Pagado	
	1	2	3 = (1 + 2)	4	5	
<b>Gobierno</b>	<b>730,583,000</b>	<b>189,512,595</b>	<b>920,095,595</b>	<b>147,187,336</b>	<b>147,187,336</b>	<b>772,908,259</b>
Legislación	-	-	-	-	-	-
Justicia	730,583,000	189,512,595	920,095,595	147,187,336	147,187,336	772,908,259
Coordinación de la Política de Gobierno	-	-	-	-	-	-
Relaciones Exteriores	-	-	-	-	-	-
Asuntos Financieros y Hacendarios	-	-	-	-	-	-
Seguridad Nacional	-	-	-	-	-	-
Asuntos de Orden Público y de Seguridad Interior	-	-	-	-	-	-
Otros Servicios Generales	-	-	-	-	-	-
<b>Desarrollo Social</b>	-	-	-	-	-	-
Protección Ambiental	-	-	-	-	-	-
Vivienda y Servicios a la Comunidad	-	-	-	-	-	-
Salud	-	-	-	-	-	-
Recreación, Cultura y Otras Manifestaciones Sociales	-	-	-	-	-	-
Educación	-	-	-	-	-	-
Protección Social	-	-	-	-	-	-
Otros Asuntos Sociales	-	-	-	-	-	-
<b>Desarrollo Económico</b>	-	-	-	-	-	-
Asuntos Económicos, Comerciales y Laborales en General	-	-	-	-	-	-
Agropecuaria, Silvicultura, Pesca y Caza	-	-	-	-	-	-
Combustibles y Energía	-	-	-	-	-	-
Minería, Manufacturas y Construcción	-	-	-	-	-	-
Transporte	-	-	-	-	-	-
Comunicaciones	-	-	-	-	-	-
Turismo	-	-	-	-	-	-
Ciencia, Tecnología e Innovación	-	-	-	-	-	-
Otras Industrias y Otros Asuntos Económicos	-	-	-	-	-	-
<b>Otras no Clasificadas en Funciones Anteriores</b>	-	-	-	-	-	-
Transacciones de la Deuda Pública / Costo Financiero de la Deuda	-	-	-	-	-	-
Transferencias, Participaciones y Aportaciones entre Diferentes Niveles y Ordenes de Gobierno	-	-	-	-	-	-
Saneamiento del Sistema Financiero	-	-	-	-	-	-
Adeudos de Ejercicios Fiscales Anteriores	-	-	-	-	-	-
<b>Total del Gasto</b>	<b>730,583,000</b>	<b>189,512,595</b>	<b>920,095,595</b>	<b>147,187,336</b>	<b>147,187,336</b>	<b>772,908,259</b>



Fiscalía General del Estado de Morelos  
 Estado Analítico del Ejercicio del Presupuesto de Egresos Detallado - LDF  
 Clasificación Funcional (Finalidad y Función)  
 Del 1 de enero al 31 de marzo de 2020  
 (Pesos)



Concepto	Egresos					Subejercicio
	Aprobado	Ampliaciones/ (Reducciones)	Modificado	Devengado	Pagado	
<b>Gasto No Etiquetado</b>	<b>730,583,000</b>	<b>189,512,595</b>	<b>920,095,595</b>	<b>147,187,336</b>	<b>147,187,336</b>	<b>772,908,259</b>
<i>Gobierno</i>	<i>730,583,000</i>	<i>189,512,595</i>	<i>920,095,595</i>	<i>147,187,336</i>	<i>147,187,336</i>	<i>772,908,259</i>
Legislación	-	-	-	-	-	-
Justicia	730,583,000	189,512,595	920,095,595	147,187,336	147,187,336	772,908,259
Coordinación de la Política de Gobierno	-	-	-	-	-	-
Relaciones Exteriores	-	-	-	-	-	-
Asuntos Financieros y Hacendarios	-	-	-	-	-	-
Seguridad Nacional	-	-	-	-	-	-
Asuntos de Orden Público y de Seguridad Interior	-	-	-	-	-	-
Otros Servicios Generales	-	-	-	-	-	-
<i>Desarrollo Social</i>	-	-	-	-	-	-
Protección Ambiental	-	-	-	-	-	-
Vivienda y Servicios a la Comunidad	-	-	-	-	-	-
Salud	-	-	-	-	-	-
Recreación, Cultura y Otras Manifestaciones Sociales	-	-	-	-	-	-
Educación	-	-	-	-	-	-
Protección Social	-	-	-	-	-	-
Otros Asuntos Sociales	-	-	-	-	-	-
<i>Desarrollo Económico</i>	-	-	-	-	-	-
Asuntos Económicos, Comerciales y Laborales en Gral.	-	-	-	-	-	-
Agropecuaria, Silvicultura, Pesca y Caza	-	-	-	-	-	-
Combustibles y Energía	-	-	-	-	-	-
Minería, Manufacturas y Construcción	-	-	-	-	-	-
Transporte	-	-	-	-	-	-
Comunicaciones	-	-	-	-	-	-
Turismo	-	-	-	-	-	-
Ciencia, Tecnología e Innovación	-	-	-	-	-	-
Otras Industrias y Otros Asuntos Económicos	-	-	-	-	-	-
<i>Otras no Clasificadas en Funciones Anteriores</i>	-	-	-	-	-	-
Transacciones de la Deuda Pública / Costo Financiero de la Deuda	-	-	-	-	-	-
Transferencias, Participaciones y Aportaciones entre Diferentes Niveles y Ordenes de Gobierno	-	-	-	-	-	-
Saneamiento del Sistema Financiero	-	-	-	-	-	-
Adeudos de Ejercicios Fiscales Anteriores	-	-	-	-	-	-
<b>Gasto Etiquetado</b>	-	-	-	-	-	-
<i>Gobierno</i>	-	-	-	-	-	-
Legislación	-	-	-	-	-	-
Justicia	-	-	-	-	-	-
Coordinación de la Política de Gobierno	-	-	-	-	-	-
Relaciones Exteriores	-	-	-	-	-	-
Asuntos Financieros y Hacendarios	-	-	-	-	-	-
Seguridad Nacional	-	-	-	-	-	-
Asuntos de Orden Público y de Seguridad Interior	-	-	-	-	-	-
Otros Servicios Generales	-	-	-	-	-	-
<i>Desarrollo Social</i>	-	-	-	-	-	-
Protección Ambiental	-	-	-	-	-	-
Vivienda y Servicios a la Comunidad	-	-	-	-	-	-
Salud	-	-	-	-	-	-
Recreación, Cultura y Otras Manifestaciones Sociales	-	-	-	-	-	-
Educación	-	-	-	-	-	-
Protección Social	-	-	-	-	-	-
Otros Asuntos Sociales	-	-	-	-	-	-
<i>Desarrollo Económico</i>	-	-	-	-	-	-
Asuntos Económicos, Comerciales y Laborales en Gral.	-	-	-	-	-	-
Agropecuaria, Silvicultura, Pesca y Caza	-	-	-	-	-	-
Combustibles y Energía	-	-	-	-	-	-
Minería, Manufacturas y Construcción	-	-	-	-	-	-
Transporte	-	-	-	-	-	-
Comunicaciones	-	-	-	-	-	-
Turismo	-	-	-	-	-	-
Ciencia, Tecnología e Innovación	-	-	-	-	-	-
Otras Industrias y Otros Asuntos Económicos	-	-	-	-	-	-
<i>Otras no Clasificadas en Funciones Anteriores</i>	-	-	-	-	-	-
Transacciones de la Deuda Pública / Costo Financiero de la Deuda	-	-	-	-	-	-
Transferencias, Participaciones y Aportaciones entre Diferentes Niveles y Ordenes de Gobierno	-	-	-	-	-	-
Saneamiento del Sistema Financiero	-	-	-	-	-	-
Adeudos de Ejercicios Fiscales Anteriores	-	-	-	-	-	-
<b>Total del Egresos</b>	<b>730,583,000</b>	<b>189,512,595</b>	<b>920,095,595</b>	<b>147,187,336</b>	<b>147,187,336</b>	<b>772,908,259</b>



Fiscalía General del Estado de Morelos  
 Estado Analítico del Ejercicio del Presupuesto de Egresos Detallado - LDF  
 Clasificación de Servicios Personales por Categoría  
 Del 1 de enero al 31 de marzo de 2020  
 (Pesos)



Concepto	Egresos					Subejercicio
	Aprobado	Ampliaciones/ (Reducciones)	Modificado	Devengado	Pagado	
<b>Gasto No Etiquetado</b>	570,115,157	-	570,115,157	108,104,538	108,104,538	462,010,619
<i>Personal Administrativo y de Servicio Público</i>	570,115,157	-	570,115,157	108,104,538	108,104,538	462,010,619
<i>Magisterio</i>	-	-	-	-	-	-
<i>Servicios de Salud</i>	-	-	-	-	-	-
Personal Administrativo	-	-	-	-	-	-
Personal Médico, Paramédico y afin	-	-	-	-	-	-
<i>Seguridad Pública</i>	-	-	-	-	-	-
<i>Gastos Asociados a la Implementación de Nuevas Leyes Fed. o Reformas a las Mismas</i>	-	-	-	-	-	-
Nombre del Programa o Ley 1	-	-	-	-	-	-
Nombre del Programa o Ley 2	-	-	-	-	-	-
<i>Sentencias Laborales Definitivas</i>	-	-	-	-	-	-
<b>Gasto Etiquetado</b>	-	-	-	-	-	-
<i>Personal Administrativo y de Servicio Público</i>	-	-	-	-	-	-
<i>Magisterio</i>	-	-	-	-	-	-
<i>Servicios de Salud</i>	-	-	-	-	-	-
Personal Administrativo	-	-	-	-	-	-
Personal Médico, Paramédico y afin	-	-	-	-	-	-
<i>Seguridad Pública</i>	-	-	-	-	-	-
<i>Gastos Asociados a la Implementación de Nuevas Leyes Fed. o Reformas a las Mismas</i>	-	-	-	-	-	-
Nombre del Programa o Ley 1	-	-	-	-	-	-
Nombre del Programa o Ley 2	-	-	-	-	-	-
<i>Sentencias Laborales Definitivas</i>	-	-	-	-	-	-
<b>Total del Gasto en Servicios Personales</b>	570,115,157	-	570,115,157	108,104,538	108,104,538	462,010,619





Fiscalía General del Estado de Morelos  
 Estado Analítico del Ejercicio del Presupuesto de Egresos  
 Clasificación Económica (por Tipo de Gasto)  
 Del 1 de enero al 31 de marzo de 2020  
 (Pesos)



Concepto	Egresos					
	Aprobado 1	Ampliaciones/ (Reducciones) 2	Modificado 3 = (1 + 2)	Devengado 4	Pagado 5	Subejercicio 6 = (3 - 4)
Gasto Corriente	655,064,182	163,546,316	818,610,498	131,018,637	131,018,637	687,591,861
Gasto de Capital	72,878,818	25,966,279	98,845,097	16,168,699	16,168,699	82,676,398
Amortización de la Deuda y Disminución de Pasivos	-	-	-	-	-	-
Pensiones y Jubilaciones	2,640,000	-	2,640,000	-	-	2,640,000
Participaciones	-	-	-	-	-	-
<b>Total del Gasto</b>	<b>730,583,000</b>	<b>189,512,595</b>	<b>920,095,595</b>	<b>147,187,336</b>	<b>147,187,336</b>	<b>772,908,259</b>



Fiscalía General del Estado de Morelos  
 Endeudamiento Neto  
 Del 1 de enero al 31 de marzo de 2020  
 (Pesos)



Identificación de Crédito o Instrumento	Contratación / Colocación A	Amortización B	Endeudamiento Neto C = A - B	
<b>Créditos Bancarios</b>				
<div style="border: 2px solid black; border-radius: 15px; width: 100%; height: 100%; display: flex; align-items: center; justify-content: center; text-align: center;"> <p style="font-size: 24px; margin: 0;">NO APLICA</p> </div>			-	
				-
				-
				-
				-
				-
				-
				-
				-
				-
<b>Total Créditos Bancarios</b>	-		-	
<b>Otros Instrumentos de Deuda</b>				
			-	
			-	
			-	
			-	
			-	
<b>Total Otros Instrumentos de Deuda</b>	-		-	
<b>TOTAL</b>	-		-	



Fiscalía General del Estado de Morelos  
Intereses de la Deuda  
Del 1 de enero al 31 de marzo de 2020  
(Pesos)



Identificación de Crédito o Instrumento	Devengado	Pagado
<b>Créditos Bancarios</b>		
NO APLICA		
<b>Total de Intereses de Créditos Bancarios</b>	-	-
<b>Otros Instrumentos de Deuda</b>		
<b>Total de Intereses de Otros Instrumentos de Deuda</b>	-	-
<b>TOTAL</b>	-	-



# FISCALÍA GENERAL DEL ESTADO DE MORELOS

## Flujo de Fondos

Del 1 de enero al 31 de marzo de 2020

Concepto	Enero	Febrero	Marzo	Abril	Mayo	Junio	Julio	Agosto	Septiembre	Octubre	Noviembre	Diciembre
<b>Saldo Inicial</b>	-	<b>2,439,281</b>	<b>18,645,660</b>	-	-	-	-	-	-	-	-	-
<b>Ingresos</b>	<b>47,844,394</b>	<b>53,146,211</b>	<b>53,220,354</b>	-	-	-	-	-	-	-	-	-
Derechos	-	-	-	-	-	-	-	-	-	-	-	-
Productos	114,268	52,796	58,317	-	-	-	-	-	-	-	-	-
Ingresos por Venta de Bienes	1,008,189	899,599	856,080	-	-	-	-	-	-	-	-	-
Transferencias	46,721,937	52,193,816	52,147,177	-	-	-	-	-	-	-	-	-
Otros	-	-	158,780	-	-	-	-	-	-	-	-	-
<b>Gastos</b>	<b>45,405,113</b>	<b>36,939,832</b>	<b>48,673,693</b>	-	-	-	-	-	-	-	-	-
Servicios Personales	38,641,874	33,247,484	36,215,181	-	-	-	-	-	-	-	-	-
Materiales y Suministros	2,243,839	1,280,866	3,000,529	-	-	-	-	-	-	-	-	-
Servicios Generales	4,519,400	2,411,482	9,457,983	-	-	-	-	-	-	-	-	-
Ayudas Sociales	-	-	-	-	-	-	-	-	-	-	-	-
Pensiones y Jubilaciones	-	-	-	-	-	-	-	-	-	-	-	-
<b>Flujo de Efectivo</b>	<b>2,439,281</b>	<b>18,645,660</b>	<b>23,192,321</b>	-	-	-	-	-	-	-	-	-





# Información Programática

CUENTA PÚBLICA  
FISCALÍA GENERAL DEL ESTADO DE MORELOS  
ENERO - MARZO

2020





Fiscalía General del Estado de Morelos  
Gasto por Categoría Programática  
Del 1 de enero al 31 de marzo de 2020  
(Pesos)



Concepto	Egresos					
	Aprobado	Ampliaciones/ (Reducciones)	Modificado	Devengado	Pagado	Subejercicio
	1	2	3 = (1 + 2)	4	5	6 = (3 - 4)
<b>Programas</b>	-	-	-	-	-	-
<b>Subsidios: Sector Social y Privado o Ent. Federativas y Municipios</b>	-	-	-	-	-	-
Sujetos a Reglas de Operación	-	-	-	-	-	-
Otros Subsidios	-	-	-	-	-	-
<b>Desempeño de las Funciones</b>	730,583,000	189,512,595	920,095,595	147,187,336	147,187,336	772,908,259
Prestación de Servicios Públicos	730,583,000	189,512,595	920,095,595	147,187,336	147,187,336	772,908,259
Provisión de Bienes Públicos	-	-	-	-	-	-
Planeación, Seguimiento y Evaluación de Políticas Públicas	-	-	-	-	-	-
Promoción y Fomento	-	-	-	-	-	-
Regulación y Supervisión	-	-	-	-	-	-
Funciones de las Fuerzas Armadas (Únicamente Gobierno Federal)	-	-	-	-	-	-
Específicos	-	-	-	-	-	-
Proyectos de Inversión	-	-	-	-	-	-
<b>Administrativos y de Apoyo</b>	-	-	-	-	-	-
Apoyo al Proceso Presupuestario y para Mejorar la Eficiencia Institucional	-	-	-	-	-	-
Apoyo a la Función Pública y al Mejoramiento de la Gestión	-	-	-	-	-	-
Operaciones Ajenas	-	-	-	-	-	-
<b>Compromisos</b>	-	-	-	-	-	-
Obligaciones de Cumplimiento de Resolución Jurisdiccional	-	-	-	-	-	-
Desastres Naturales	-	-	-	-	-	-
<b>Obligaciones</b>	-	-	-	-	-	-
Pensiones y Jubilaciones	-	-	-	-	-	-
Aportaciones a la Seguridad Social	-	-	-	-	-	-
Aportaciones a Fondos de Estabilización	-	-	-	-	-	-
Aportaciones a Fondos de Inversión y Reestructura de Pensiones	-	-	-	-	-	-
<b>Programas de Gasto Federalizado (Gobierno Federal)</b>	-	-	-	-	-	-
Gasto Federalizado	-	-	-	-	-	-
<b>Participaciones a Entidades Federativas y Municipios</b>	-	-	-	-	-	-
<b>Costo financiero, deuda o apoyos a deudores y ahorradores de la banca</b>	-	-	-	-	-	-
<b>Audados de ejercicios fiscales anteriores</b>	-	-	-	-	-	-
<b>Total del Gasto</b>	<b>730,583,000</b>	<b>189,512,595</b>	<b>920,095,595</b>	<b>147,187,336</b>	<b>147,187,336</b>	<b>772,908,259</b>





Fiscalía General del Estado de Morelos  
Indicadores de Postura Fiscal  
Del 1 de enero al 31 de marzo de 2020  
(Pesos)



Concepto	Estimado	Devengado	Pagado <sup>3</sup>
<b>I. Ingresos Presupuestarios (I=1+2)</b>	<b>756,055,000</b>	<b>154,210,958</b>	<b>144,169,950</b>
1. Ingresos del Gobierno de la Entidad Federativa 1	25,472,000	3,148,029	3,148,029
2. Ingresos del Sector Paraestatal 1	730,583,000	151,062,929	141,021,921
<b>II. Egresos Presupuestarios (II=3+4)</b>	<b>730,583,000</b>	<b>147,187,336</b>	<b>147,187,336</b>
3. Egresos del Gobierno de la Entidad Federativa 2	730,583,000	147,187,336	147,187,336
4. Egresos del Sector Paraestatal 2	-	-	-
<b>III. Balance Presupuestario (Superávit o Déficit) (III = I - II)</b>	<b>25,472,000</b>	<b>7,023,622</b>	<b>(3,017,386)</b>

Concepto	Estimado	Devengado	Pagado <sup>3</sup>
<b>III. Balance presupuestario (Superávit o Déficit)</b>	<b>25,472,000</b>	<b>7,023,622</b>	<b>(3,017,386)</b>
<b>IV. Intereses, Comisiones y Gastos de la Deuda</b>	<b>-</b>	<b>-</b>	<b>-</b>
<b>V. Balance Primario ( Superávit o Déficit) (V= III - IV)</b>	<b>25,472,000</b>	<b>7,023,622</b>	<b>(3,017,386)</b>

Concepto	Estimado	Devengado	Pagado <sup>3</sup>
<b>A. Financiamiento</b>	<b>-</b>	<b>-</b>	<b>-</b>
<b>B. Amortización de la deuda</b>	<b>-</b>	<b>-</b>	<b>-</b>
<b>C. Endeudamiento ó desendeudamiento (C = A - B)</b>	<b>-</b>	<b>-</b>	<b>-</b>

1 Los Ingresos que se presentan son los ingresos presupuestarios totales sin incluir los ingresos por financiamientos. Los Ingresos del Gobierno de la Entidad Federativa corresponden a los del Poder Ejecutivo, Legislativo Judicial y Autónomos.

2 Los egresos que se presentan son los egresos presupuestarios totales sin incluir los egresos por amortización. Los egresos del Gobierno de la Entidad Federativa corresponden a los del Poder Ejecutivo, Legislativo, Judicial y Órganos Autónomos.

3 Para Ingresos se reportan los ingresos recaudados; para egresos se reportan los egresos pagados.



FISCALÍA GENERAL DEL ESTADO DE MORELOS

---

Programas y Proyectos de Inversión

**NO APLICA**





# Anexos

CUENTA PÚBLICA  
FISCALÍA GENERAL DEL ESTADO DE MORELOS  
ENERO - MARZO

2020







Fiscalía General del Estado de Morelos  
 Relación de Cuentas Bancarias Productivas Específicas  
 Al 31 de marzo de 2020



Clave	Fondo, Programa o Convenio		Datos de la Cuenta Bancaria	
			Institución Bancaria	Número de Cuenta
	<b>NO APLICA</b>			



FISCALÍA GENERAL DEL ESTADO DE MORELOS

---

Relación de Esquemas Bursátiles y de Coberturas Financieras

**NO APLICA**







**MORELOS**  
2018 - 2024



# Instituto de Desarrollo y Fortalecimiento Municipal del Estado de Morelos

CUENTA PÚBLICA CONSOLIDADA  
ORGANISMOS AUTÓNOMOS  
ENERO - MARZO

2020





**IDEFOMM**  
Instituto de Desarrollo y  
Fortalecimiento Municipal  
del Estado de Morelos

# Introducción

CUENTA PÚBLICA  
INSTITUTO DE DESARROLLO Y FORTALECIMIENTO  
MUNICIPAL DEL ESTADO DE MORELOS  
ENERO - MARZO

2020





# IDEFOMM

Instituto de Desarrollo y  
Fortalecimiento Municipal  
del Estado de Morelos

## INTRODUCCIÓN

### Transparencia y Rendición de Cuentas

En cumplimiento a la Ley General de Contabilidad Gubernamental, los lineamientos establecidos por el Consejo Nacional de Armonización Contable y la normatividad en general que le resulte aplicable, el Instituto de Desarrollo y Fortalecimiento Municipal del Estado de Morelos (IDEFOMM) emite sus Estados Financieros Contables, Presupuestarios, Programáticos e Indicadores de Postura Fiscal; mediante los que se plasman principalmente el estado que guardan sus activos, pasivos y hacienda pública /patrimonio, así como los resultados financieros del ejercicio de los recursos que le son otorgados. En suma, se da cumplimiento a la Ley de Disciplina Financiera de las Entidades Federativas y los Municipios, ordenamiento que formaliza el compromiso que el Instituto de Desarrollo y Fortalecimiento Municipal (IDEFOMM) ha adoptado con los diversos entes y usuarios fiscalizadores, directivos y la sociedad en general en materia de transparencia y rendición de cuentas.

### Panorama financiero

El Instituto de Desarrollo y Fortalecimiento Municipal del Estado de Morelos (IDEFOMM), es un organismo público descentralizado con personalidad jurídica y patrimonio propio y por ningún motivo estará sectorizado o integrado a los poderes públicos del Estado y tiene por objeto desarrollar acciones de capacitación y formación, asesoría e investigación y difusión que fortalezcan la capacidad administrativa, así como brindar asesoría técnica y jurídica en las materias que por mandato constitucional están a cargo de los Ayuntamientos.

La situación financiera del IDEFOMM se pone en riesgo, derivado de las obligaciones contraídas por pago de indemnizaciones y pensiones, cuyos recursos se autorizaron por parte del Gobierno Central en cantidad menor a la solicitada, conforme a las proyecciones presupuestales realizadas para el presupuesto de 2019.

Desde el ejercicio 2018 y a la fecha, se realizan gestiones ante las autoridades estatales con el fin de obtener una ampliación presupuestal para hacer frente a las

obligaciones aludidas (indemnizaciones y pensiones), y cumplir con el objeto de este Instituto.

## **Historia**

El ordenamiento legal que da vida al Instituto de Desarrollo y Fortalecimiento Municipal del Estado de Morelos es el Art. 118 bis de la Constitución Política del Estado de Morelos, mediante el cual se crea el Instituto de Desarrollo y Fortalecimiento Municipal, como un organismo con personalidad jurídica y patrimonio propio y que por ningún motivo estará sectorizado o integrado a los Poderes Públicos del Estado, lo que le da autonomía respecto al poder central del Estado y plenas facultades de gestión y control presupuestal.

La última reforma a su Ley Orgánica publicada en el periódico Oficial Tierra y Libertad No. 5380 de fecha 16 de marzo de 2016.

Desde su creación, el Instituto de Desarrollo y Fortalecimiento Municipal del Estado de Morelos ha participado activamente en el quehacer social y desarrollo de la administración municipal, de donde destaca la importancia de su participación en la construcción, desarrollo, transformación y fortalecimiento del entorno social de los Municipios.

## **Objeto:**

Desarrollar acciones de capacitación y formación, asesoría e investigación y difusión que fortalezcan la capacidad administrativa, así como brindar asesoría técnica y jurídica en las materias que por mandato constitucional están a cargo de los Ayuntamientos.

## **Misión:**

Fortalecer la calidad de la Administración Pública Municipal, mediante la generación de planes y programas de capacitación, de formación profesional, asistencia técnica en materias hacendaria, administrativa, jurídica, actividades de investigación y difusión de estudios, que impulsen el desarrollo de los gobiernos Municipales; en beneficio de la población Morelense.

## **Visión:**

Ser el órgano descentralizado mejor administrado, con personal altamente capacitado, en materias de administración pública municipal, logrando el desarrollo y fortalecimiento de los municipios, mediante actividades de capacitación, formación profesional, asistencia, investigación, difusión, asesoría técnica y jurídica con oportunidad y calidad; que permita a los municipios mejorar los bienes y servicios que prestan a los ciudadanos.

## **Armonización Contable**

Después de un largo y minucioso proceso, se seleccionó la plataforma informática SAACG.NET (Sistema Automatizado de Administración y Contabilidad Gubernamental) para registrar la información con los requerimientos de la armonización contable.

Durante el ejercicio 2014 se inició el proceso de implementación de dicha plataforma, comenzando con los trabajos de captura, registro y control de las operaciones en el área administrativa. El avance ha sido sustancial, tal es el caso que en dicho sistema se realizan los procesos contemplados en la Ley General de Contabilidad Gubernamental y que son regulados por el Consejo Nacional de Armonización Contable; lo que ha permitido obtener resultados favorables en las evaluaciones del SEVAC.







# IDEFOMM

Instituto de Desarrollo y  
Fortalecimiento Municipal  
del Estado de Morelos

# Información Contable

CUENTA PÚBLICA  
INSTITUTO DE DESARROLLO Y FORTALECIMIENTO  
MUNICIPAL DEL ESTADO DE MORELOS  
ENERO - MARZO

2020



Concepto	2020	2019	Concepto	2020	2019
<b>INGRESOS Y OTROS BENEFICIOS</b> <i>Ingresos de la Gestión</i>			<b>GASTOS Y OTRAS PÉRDIDAS</b> <i>Gastos de Funcionamiento</i>		
Impuestos		84	Servicios Personales	3,144,735	2,432,450
Cuotas y Aportaciones de Seguridad Social		-	Materiales y Suministros	2,287,743	2,209,688
Contribuciones de Mejoras		-	Servicios Generales	105,807	102,360
Derechos		-		751,185	120,402
Productos		84	<i>Transferencias, Asignaciones, Subsidios y Otras Ayudas</i>	348,730	8,197
Aprovechamientos		-	Transferencias Internas y Asignaciones al Sector Público	-	-
Ingresos por Venta de Bienes y Prestación de Servicios		-	Transferencias al Resto del Sector Público	-	-
		-	Subsidios y Subvenciones	-	-
<i>Participaciones, Aportaciones, Convenios, Incentivos Derivados de la Colaboración Fiscal, Fondos Distintos de Aportaciones, Transferencias, Asignaciones, Subsidios y Subvenciones, y Pensiones y Jubilaciones</i>	5,825,822	2,874,558	Ayudas Sociales	-	-
			Pensiones y Jubilaciones	348,730	8,197
Participaciones, Aportaciones, Convenios, Incentivos Derivados de la Colaboración Fiscal y Fondos Distintos de Aportaciones		-	Transferencias a Fideicomisos, Mandatos y Contratos Análogos	-	-
Transferencias, Asignaciones, Subsidios y Subvenciones, y Pensiones y Jubilaciones	5,825,822	2,874,558	Transferencias a la Seguridad Social	-	-
			Donativos	-	-
			Transferencias al Exterior	-	-
<b>Otros Ingresos y Beneficios</b>	243	823	<i>Participaciones y Aportaciones</i>	-	-
Ingresos Financieros		-	Participaciones	-	-
Incremento por Variación de Inventarios		-	Aportaciones	-	-
Disminución del Exceso de Estimaciones por Pérdida o Deterioro u Obsolescencia		-	Convenios	-	-
Disminución del Exceso de Provisiones		-	<i>Intereses, Comisiones y Otros Gastos de la Deuda Pública</i>	-	-
Otros Ingresos y Beneficios Varios	243	816	Intereses de la Deuda Pública	-	-
			Comisiones de la Deuda Pública	-	-
			Gastos de la Deuda Pública	-	-
			Costo por Coberturas	-	-
			Apoyos Financieros	-	-
<b>Total de Ingresos y Otros Beneficios</b>	5,826,149	2,875,381	<i>Otros Gastos y Pérdidas Extraordinarias</i>	17,168	-
			Estimaciones, Depreciaciones, Deterioros, Obsolescencia y Amortizaciones	-	-
			Provisiones	-	-
			Disminución de Inventarios	-	-
			Aumento por Insuficiencia de Estimaciones por Pérdida o Deterioro u Obsolescencia	-	-
			Aumento por Insuficiencia de Provisiones	-	-
			Otros Gastos	17,168	-
			<i>Inversión Pública</i>	-	-
			Inversión Pública no Capitalizable	-	-
			<b>Total de Gastos y Otras Pérdidas</b>	3,510,633	2,440,647
			<b>Resultados del Ejercicio (Ahorro/Desahorro)</b>	2,315,516	434,734

Bajo protesta de decir verdad declaramos que los Estados Financieros y sus Notas son razonablemente correctos y responsabilidad del emisor.

CONCEPTO	Año		CONCEPTO	Año	
	2020	2019		2020	2019
<b>ACTIVO</b>			<b>PASIVO</b>		
<b>Activo Circulante</b>			<b>Activo Circulante</b>		
Efectivo y Equivalentes	104,507	298,339	Cuentas por Pagar a Corto Plazo	242,727	117,379
Derechos a Recibir Efectivo o Equivalentes	15,494	164,422	Documentos por Pagar a Corto Plazo	-	-
Derechos a Recibir Bienes o Servicios	-	35,660	Porción a Corto Plazo de la Deuda Pública a Largo Plazo	-	-
Inventarios	-	-	Títulos y Valores a Corto Plazo	-	-
Almacenes	-	-	Pasivos Diferidos a Corto Plazo	-	-
Estimación por Pérdida o Deterioro de Activos Circulantes	-	-	Fondos y Bienes de Terceros en Garantía y/o Administración a Corto Plazo	-	-
Otros Activos Circulantes	-	-	Provisiones a Corto Plazo	-	-
<b>Total de Activos Circulantes</b>	<b>120,001</b>	<b>498,421</b>	<b>Total de Pasivos Circulantes</b>	<b>242,727</b>	<b>117,379</b>
<b>Activo No Circulante</b>			<b>Activo No Circulante</b>		
Inversiones Financieras a Largo Plazo	-	-	Cuentas por Pagar a Largo Plazo	-	-
Derechos a Recibir Efectivo o Equivalentes a Largo Plazo	1,545,947	-	Documentos por Pagar a Largo Plazo	-	-
Bienes Inmuebles, Infraestructura y Construcciones en Proceso	4,981,134	4,981,134	Deuda Pública a Largo Plazo	-	-
Bienes Muebles	1,823,963	1,800,995	Pasivos Diferidos a Largo Plazo	-	-
Activos Intangibles	55,848	55,848	Fondos y Bienes de Terceros en Garantía y/o en Administración a Largo Plazo	-	-
Depreciación, Deterioro y Amortización Acumulada de Bienes	-	-	Provisiones a Largo Plazo	-	-
Activos Diferidos	-	-	<b>Total de Pasivos No Circulantes</b>	<b>242,727</b>	<b>117,379</b>
Estimación por Pérdida o Deterioro de Activos no Circulantes	-	-	<b>Total del Pasivo</b>	<b>242,727</b>	<b>117,379</b>
Otros Activos no Circulantes	-	-	<b>HACIENDA PÚBLICA / PATRIMONIO</b>		
<b>Total de Activos No Circulantes</b>	<b>8,406,892</b>	<b>6,837,977</b>	<b>Hacienda Pública / Patrimonio Contribuido</b>	<b>6,784,285</b>	<b>6,784,285</b>
<b>Total del Activo</b>	<b>8,526,893</b>	<b>7,336,398</b>	Aportaciones	6,784,285	6,784,285
			Donaciones de Capital	-	-
			Actualización de la Hacienda Pública / Patrimonio	-	-
			<b>Hacienda Pública / Patrimonio Generado</b>	<b>1,499,881</b>	<b>434,734</b>
			Resultados del Ejercicio (Ahorro / Desahorro)	2,315,516	434,734
			Resultados de Ejercicios Anteriores	(815,635)	-
			Revalúos	-	-
			Reservas	-	-
			Rectificaciones de Resultados de Ejercicios Anteriores	-	-
			<b>Exceso o Insuficiencia en la Actualización de la Hacienda Pública / Patrimonio</b>	<b>-</b>	<b>-</b>
			Resultado por Posición Monetaria	-	-
			Resultado por Tenencia de Activos no Monetarios	-	-
			<b>Total Hacienda Pública / Patrimonio</b>	<b>8,284,166</b>	<b>7,219,019</b>
			<b>Total del Pasivo y Hacienda Pública / Patrimonio</b>	<b>8,526,893</b>	<b>7,336,398</b>

Bajo protesta de decir verdad declaramos que los Estados Financieros y sus Notas son razonablemente correctos y responsabilidad del emisor.



**INSTITUTO DE DESARROLLO Y FORTALECIMIENTO MUNICIPAL DEL ESTADO DE MORELOS**  
 Estado de Situación Financiera Detallado - LDF  
 Al 31 de diciembre de 2019 y al 31 marzo de 2020  
 (Pesos)



CONCEPTO	31 de marzo 2020	31 de diciembre 2019	CONCEPTO	31 de marzo 2020	31 de diciembre 2019
<b>ACTIVO</b>			<b>PASIVO</b>		
<b>Activo Circulante</b>			<b>Pasivo Circulante</b>		
Efectivo y Equivalentes	<b>104,507</b>	<b>116,365</b>	Cuentas por Pagar a Corto Plazo	<b>242,727</b>	<b>2,674,607</b>
Efectivo	-	-	Servicios Personales por Pagar a Corto Plazo	-	1,060,500
Bancos/Tesorería	104,507	116,365	Proveedores por Pagar a Corto Plazo	12,239	21,028
Bancos/Dependencias y Otros	-	-	Contratistas por Obras Públicas por Pagar a Corto Plazo	-	-
Inversiones Temporales (Hasta 3 meses)	-	-	Participaciones y Aportaciones por Pagar a Corto Plazo	-	-
Fondos con Afectación Específica	-	-	Transferencias Otorgadas por Pagar a Corto Plazo	-	1,062,140
Depósitos de Fondos de Terceros en Garantía y/o Admón.	-	-	Int., Comisiones y Otros Gastos de la Deuda Púb. por Pagar a Corto Plazo	-	530,939
Otros Efectivos y Equivalentes	-	-	Retenciones y Contribuciones por Pagar a Corto Plazo	152,883	-
			Devoluciones de la Ley de Ingresos por Pagar a Corto Plazo	-	-
Derechos a Recibir Efectivo o Equivalentes	<b>15,494</b>	<b>120,000</b>	Otras Cuentas por Pagar a Corto Plazo	77,605	-
Inversiones Financieras de Corto Plazo	-	-			
Cuentas por Cobrar a Corto Plazo	12,500	-	Documentos por Pagar a Corto Plazo	-	-
Deudores Diversos por Cobrar a Corto Plazo	2,994	120,000	Documentos Comerciales por Pagar a Corto Plazo	-	-
Ingresos por Recuperar a Corto Plazo	-	-	Documentos con Contratistas por Obras Púb. por Pagar a Corto Plazo	-	-
Deudores por Anticipos de la Tesorería a Corto Plazo	-	-	Otros Documentos por Pagar a Corto Plazo	-	-
Préstamos Otorgados a Corto Plazo	-	-			
Otros Derechos a Recibir Efectivo o Equiv. a Corto Plazo	-	-	Porción a Corto Plazo de la Deuda Pública a Largo Plazo	-	-
			Porción a Corto Plazo de la Deuda Pública	-	-
Derechos a Recibir Bienes o Servicios	-	-	Porción a Corto Plazo de Arrendamiento Financiero	-	-
Ant. a Proveedores por Adq. de Bienes y Prest. de Serv. a Corto Plazo	-	-			
Ant. a Proveedores por Adq. de Bienes Inm. y Muebles a Corto Plazo	-	-	Títulos y Valores a Corto Plazo	-	-
Ant. a Proveedores por Adq. de Bienes Intangibles a Corto Plazo	-	-			
Anticipo a Contratistas por Obras Públicas a Corto Plazo	-	-	Pasivos Diferidos a Corto Plazo	-	-
Otros Derechos a Recibir Bienes o Servicios a Corto Plazo	-	-	Ingresos Cobrados por Adelantado a Corto Plazo	-	-
			Intereses Cobrados por Adelantado a Corto Plazo	-	-
Inventarios	-	-	Otros Pasivos Diferidos a Corto Plazo	-	-
Inventario de Mercancías para Venta	-	-			
Inventario de Mercancías Terminadas	-	-	Fondos y Bienes de Terceros en Garantía y/o Admón. a C. P.	-	-
Inventario de Mercancías en Proceso de Elaboración	-	-	Fondos en Garantía a Corto Plazo	-	-
Inventario de Materias Primas, Mat. y Suministros para Producción	-	-	Fondos en Administración a Corto Plazo	-	-
Bienes en Tránsito	-	-	Fondos Contingentes a Corto Plazo	-	-
			Fondos de Fideicomisos, Mandatos y Contratos Análogos a Corto Plazo	-	-
Almacenes	-	-	Otros Fondos de Terceros en Garantía y/o Administración a Corto Plazo	-	-
			Valores y Bienes en Garantía a Corto Plazo	-	-
Estimación por Pérdida o Deterioro de Activos Circulantes	-	-			
Est. para Ctas. Incobrables por Derechos a Recibir Efectivo o Equiv.	-	-	Provisiones a Corto Plazo	-	-
Estimación por Deterioro de Inventarios	-	-	Provisión para Demandas y Juicios a Corto Plazo	-	-
			Provisión para Contingencias a Corto Plazo	-	-
Otros Activos Circulantes	-	-	Otras Provisiones a Corto Plazo	-	-
Valores en Garantía	-	-			
Bienes en Garantía (excluye depósitos de fondos)	-	-	Otros Pasivos a Corto Plazo	-	-
Bienes Deriv. de Embargos, Decom., Aseguramientos y Dación en Pago	-	-	Ingresos por Clasificar	-	-
Adquisición con Fondos de Terceros	-	-	Recaudación por Participar	-	-
			Otros Pasivos Circulantes	-	-
<b>Total de Activos Circulantes</b>	<b>120,001</b>	<b>236,365</b>	<b>Total de Pasivos Circulantes</b>	<b>242,727</b>	<b>2,674,607</b>

CONCEPTO	31 de marzo 2020	31 de diciembre 2019	CONCEPTO	31 de marzo 2020	31 de diciembre 2019
<b>Activo No Circulante</b>			<b>Activo No Circulante</b>		
Inversiones Financieras a Largo Plazo	-	-	Cuentas por Pagar a Largo Plazo	-	-
Derechos a Recibir Efectivo o Equivalentes a Largo Plazo	1,545,947	1,545,947	Documentos por Pagar a Largo Plazo	-	-
Bienes Inmuebles, Infraestructura y Const. en Proceso	4,981,134	4,981,134	Deuda Pública a Largo Plazo	-	-
Bienes Muebles	1,823,963	1,823,963	Pasivos Diferidos a Largo Plazo	-	-
Activos Intangibles	55,848	55,848	Fdos. y Bienes de Terceros en Garantía y/o en Admón. a L.P.	-	-
Depreciación, Deterioro y Amortización Acumulada de Bienes	-	-	Provisiones a Largo Plazo	-	-
Activos Diferidos	-	-	<b>Total de Pasivos No Circulantes</b>	-	-
Estimación por Pérdida o Deterioro de Activos no Circulantes	-	-	<b>Total del Pasivo</b>	<b>242,727</b>	<b>2,674,607</b>
Otros Activos no Circulantes	-	-			
<b>Total de Activos No Circulantes</b>	<b>8,406,892</b>	<b>8,406,892</b>	<b>HACIENDA PÚBLICA / PATRIMONIO</b>		
<b>Total del Activo</b>	<b>8,526,893</b>	<b>8,643,257</b>	<i>Hacienda Pública / Patrimonio Contribuido</i>	<b>6,784,285</b>	<b>6,784,285</b>
			Aportaciones	6,784,285	6,784,285
			Donaciones de Capital	-	-
			Actualización de la Hacienda Pública / Patrimonio	-	-
			<i>Hacienda Pública / Patrimonio Generado</i>	<b>1,499,881</b>	<b>(815,635)</b>
			Resultados del Ejercicio (Ahorro / Desahorro)	2,315,516	(855,706)
			Resultados de Ejercicios Anteriores	(815,635)	40,071
			Revalúos	-	-
			Reservas	-	-
			Rectificaciones de Resultados de Ejercicios Anteriores	-	-
			<b>Exceso o Insuficiencia en la Actualización de la Hacienda Pública / Patrimonio</b>	-	-
			Resultado por Posición Monetaria	-	-
			Resultado por Tenencia de Activos no Monetarios	-	-
			<b>Total Hacienda Pública / Patrimonio</b>	<b>8,284,166</b>	<b>5,968,650</b>
			<b>Total del Pasivo y Hacienda Pública / Patrimonio</b>	<b>8,526,893</b>	<b>8,643,257</b>

Bajo protesta de decir verdad declaramos que los Estados Financieros y sus Notas son razonablemente correctos y responsabilidad del emisor.

Concepto	Origen	Aplicación	Concepto	Origen	Aplicación
<b>ACTIVO</b>			<b>PASIVO</b>		<b>2,431,880</b>
<b>Activo Circulante</b>	<b>116,364</b>		<b>Pasivo Circulante</b>		<b>2,431,880</b>
Efectivo y Equivalentes	11,858		Cuentas por Pagar a Corto Plazo		2,431,880
Derechos a Recibir Efectivo o Equivalentes	104,506		Documentos por Pagar a Corto Plazo		-
Derechos a Recibir Bienes o Servicios	-		Porción a Corto Plazo de la Deuda Pública a Largo Plazo		-
Inventarios	-		Titulos y Valores a Corto Plazo		-
Almacenes	-		Pasivos Diferidos a Corto Plazo		-
Estimación por Pérdida o Deterioro de Activos Circulantes	-		Fdos. y Bienes de Terceros en Garantía y/o Admón. a C. P.		-
Otros Activos Circulantes	-		Provisiones a Corto Plazo		-
			Otros Pasivos a Corto Plazo		-
<b>Activo No Circulante</b>			<b>Pasivo No Circulante</b>		
Inversiones Financieras a Largo Plazo	-		Cuentas por Pagar a Largo Plazo		-
Derechos a Recibir Efectivo o Equivalentes a Largo Plazo	-		Documentos por Pagar a Largo Plazo		-
Bienes Inmuebles, Infraestructura y Constr. en Proceso	-		Deuda Pública a Largo Plazo		-
Bienes Muebles	-		Pasivos Diferidos a Largo Plazo		-
Activos Intangibles	-		Fdos. y Bienes de Terceros en Garantía y/o Admón. a L. P.		-
Depreciación, Deterioro y Amort. Acumulada de Bienes	-		Provisiones a Largo Plazo		-
Activos Diferidos	-				
Est. por Pérdida o Deterioro de Activos no Circulantes	-		<b>HACIENDA PÚBLICA / PATRIMONIO</b>	<b>3,171,222</b>	<b>855,706</b>
Otros Activos no Circulantes	-		<i>Hacienda Pública / Patrimonio Contribuido</i>		
			Aportaciones		
			Donaciones de Capital		
			Actualización de la Hacienda Pública / Patrimonio		
			<b>Hacienda Pública / Patrimonio Generado</b>	<b>3,171,222</b>	<b>855,706</b>
			Resultados del Ejercicio (Ahorro / Desahorro)	3,171,222	-
			Resultados de Ejercicios Anteriores		855,706
			Revalúos		-
			Reservas		-
			Rectificaciones de Resultados de Ejercicios Anteriores		-
			<b>Exceso o Insuficiencia en la Actualización de la Hacienda Pública / Patrimonio</b>		
			Resultado por Posición Monetaria		-
			Resultado por Tenencia de Activos no Monetarios		-

Bajo protesta de decir verdad declaramos que los Estados Financieros y sus Notas son razonablemente correctos y responsabilidad del emisor.



Concepto	Saldo Inicial 1	Cargos del Periodo 2	Abonos del Periodo 3	Saldo Final 4=(1+2-3)	Variación del Periodo (4-1)
<b>ACTIVO</b>	<b>8,643,257</b>	<b>11,977,602</b>	<b>12,093,966</b>	<b>8,526,893</b>	<b>(116,364)</b>
<i>Activo Circulante</i>	<i>236,365</i>	<i>11,977,602</i>	<i>12,093,966</i>	<i>120,001</i>	<i>(116,364)</i>
Efectivo y Equivalentes	116,365	6,148,695	6,160,553	104,507	(11,858)
Derechos a Recibir Efectivo o Equivalentes	120,000	5,828,907	5,933,413	15,494	(104,506)
Derechos a Recibir Bienes o Servicios	-	-	-	-	-
Inventarios	-	-	-	-	-
Almacenes	-	-	-	-	-
Estimación por Pérdida o Deterioro de Activos Circulantes	-	-	-	-	-
Otros Activos Circulantes	-	-	-	-	-
<b>Activo No Circulante</b>	<b>8,406,892</b>	<b>-</b>	<b>-</b>	<b>8,406,892</b>	<b>-</b>
Inversiones Financieras a Largo Plazo	-	-	-	-	-
Derechos a Recibir Efectivo o Equivalentes a Largo Plazo	1,545,947	-	-	1,545,947	-
Bienes Inmuebles, Infraestructura y Constr. en Proceso	4,981,134	-	-	4,981,134	-
Bienes Muebles	1,823,963	-	-	1,823,963	-
Activos Intangibles	55,848	-	-	55,848	-
Depreciación, Deterioro y Amort. Acumulada de Bienes	-	-	-	-	-
Activos Diferidos	-	-	-	-	-
Est. por Pérdida o Deterioro de Activos no Circulantes	-	-	-	-	-
Otros Activos no Circulantes	-	-	-	-	-

Bajo protesta de decir verdad declaramos que los Estados Financieros y sus Notas son razonablemente correctos y responsabilidad del emisor.

Denominación de las Deudas	Moneda de Contratación	Institución o País Acreedor	Saldo Inicial del Periodo	Saldo Final del Periodo
<b>DEUDA PÚBLICA</b>				
<b>Corto Plazo</b>				
<b>Deuda Interna</b>	Pesos		-	-
Instituciones de Crédito			-	-
Títulos y Valores			-	-
Arrendamientos Financieros			-	-
<b>Deuda Externa</b>	Pesos		-	-
Organismos Financieros Internacionales			-	-
Deuda Bilateral			-	-
Títulos y Valores			-	-
Arrendamientos Financieros			-	-
<b>Subtotal a Corto Plazo</b>			-	-
<b>Largo Plazo</b>				
<b>Deuda Interna</b>	Pesos		-	-
Instituciones de Crédito			-	-
Títulos y Valores			-	-
Arrendamientos Financieros			-	-
<b>Deuda Externa</b>	Pesos		-	-
Organismos Financieros Internacionales			-	-
Deuda Bilateral			-	-
Títulos y Valores			-	-
Arrendamientos Financieros			-	-
<b>Subtotal a Largo Plazo</b>			-	-
<b>Otros Pasivos</b>			2,674,607	242,727
<b>Total Deuda y Otros Pasivos</b>			<b>2,674,607</b>	<b>242,727</b>

Bajo protesta de decir verdad declaramos que los Estados Financieros y sus Notas son razonablemente correctos y responsabilidad del emisor.

Denominación de la Deuda Pública y Otros Pasivos	Saldo al 31 de Diciembre de 2019	Disposiciones del Periodo	Amortizaciones del Periodo	Revaluaciones, Reclasificaciones y Otros Ajustes	Saldo Final del Periodo	Pago de Intereses del Periodo	Pago de Comisiones y demás costos asociados durante el Periodo
<b>Deuda Pública</b>	-	-	-	-	-	-	-
<i>Corto Plazo</i>	-	-	-	-	-	-	-
<i>Instituciones de Crédito</i>	-	-	-	-	-	-	-
<i>Titulos y Valores</i>	-	-	-	-	-	-	-
<i>Arrendamientos Financieros</i>	-	-	-	-	-	-	-
<i>Largo Plazo</i>	-	-	-	-	-	-	-
<i>Instituciones de Crédito</i>	-	-	-	-	-	-	-
<i>Titulos y Valores</i>	-	-	-	-	-	-	-
<i>Arrendamientos Financieros</i>	-	-	-	-	-	-	-
<b>Otros Pasivos</b>	<b>2,674,607</b>	-	-	-	<b>242,727</b>	-	-
<b>Total de la Deuda Pública y Otros Pasivos</b>	<b>2,674,607</b>	-	-	-	<b>242,727</b>	-	-
<b>Deuda Contingente<sup>1</sup> (Informativo)</b>							
Deuda Contingente 1	-	-	-	-	-	-	-
Deuda Contingente 2	-	-	-	-	-	-	-
Deuda Contingente xx	-	-	-	-	-	-	-
<b>Valor de Instrumentos Bono Cupón Cero<sup>2</sup></b>							
Instrumento Bono Cupón Cero 1	-	-	-	-	-	-	-
Instrumento Bono Cupón Cero 2	-	-	-	-	-	-	-
Instrumento Bono Cupón Cero 3	-	-	-	-	-	-	-

1 Se refiere a cualquier Financiamiento sin fuente o garantía de pago definida, que sea asumida de manera solidaria o subsidiaria por las Entidades Federativas con sus Municipios, organismos descentralizados y empresas de participación estatal mayoritaria y fideicomisos, locales o municipales, y por los Municipios con sus respectivos organismos descentralizados y empresas de participación municipal mayoritaria.

2 Se refiere al valor del Bono Cupón Cero que respalda el pago de los créditos asociados al mismo (Activo).

Obligaciones a Corto Plazo	Monto Contratado	Plazo Pactado	Tasa de Interés	Comisiones y Costos Relacionados	Tasa Efectiva
<b>Obligaciones a Corto Plazo (Informativo)</b>					
Crédito 1	-	-	-	-	-
Crédito 2	-	-	-	-	-
Crédito xx	-	-	-	-	-

Bajo protesta de decir verdad declaramos que los Estados Financieros y sus Notas son razonablemente correctos y responsabilidad del emisor.

Denominación de las Obligaciones Diferentes de Financiamiento	Fecha del Contrato	Fecha de inicio de operación del proyecto	Fecha de vencimiento	Monto de la inversión pactado	Plazo pactado	Monto promedio mensual del pago de la contraprestación	Monto promedio mensual del pago de la contraprestación correspondiente al pago de inversión	Monto pagado de la inversión al 31 de marzo de 2020	Monto pagado de la inversión actualizado al 31 de marzo de 2020	Saldo pendiente por pagar de la inversión al 31 de marzo de 2020
<b>Asociaciones Público Privadas (APP's)</b>										
APP 1				-		-	-	-	-	-
APP 2				-		-	-	-	-	-
APP 3				-		-	-	-	-	-
APP xx				-		-	-	-	-	-
<b>Otros Instrumentos</b>										
Otro Instrumento 1				-		-	-	-	-	-
Otro Instrumento 2				-		-	-	-	-	-
Otro Instrumento 3				-		-	-	-	-	-
Otro Instrumento xx				-		-	-	-	-	-
<b>Total de Obligaciones Diferentes de Financiamiento</b>				-		-	-	-	-	-

NO APLICA

Bajo protesta de decir verdad declaramos que los Estados Financieros y sus Notas son razonablemente correctos y responsabilidad del emisor.

Concepto	Hacienda Pública/Patrimonio Contribuido	Hacienda Pública/Patrimonio Generado de Ejercicios Anteriores	Hacienda Pública/Patrimonio Generado del Ejercicio	Exceso o Insuficiencia en la Actualización de la Hacienda Pública / Patrimonio	TOTAL
<b>Hacienda Pública / Patrimonio Contribuido Neto de 2019</b>	<b>6,784,285</b>	-	-	-	<b>6,784,285</b>
Aportaciones	6,784,285	-	-	-	6,784,285
Donaciones de Capital	-	-	-	-	-
Actualización de la Hacienda Pública / Patrimonio	-	-	-	-	-
<b>Hacienda Pública / Patrimonio Generado Neto de 2019</b>	-	<b>40,071</b>	<b>(855,706)</b>	-	<b>(815,635)</b>
Resultados del Ejercicio (Ahorro / Desahorro)	-	-	(855,706)	-	(855,706)
Resultados de Ejercicios Anteriores	-	40,071	-	-	40,071
Revalúos	-	-	-	-	-
Reservas	-	-	-	-	-
Rectificaciones de Resultados de Ejercicios Anteriores	-	-	-	-	-
<b>Exceso o Insuficiencia en la Actualización de la Hacienda Pública / Patrimonio Neto de 2019</b>	-	-	-	-	-
Resultado por Posición Monetaria	-	-	-	-	-
Resultado por Tenencia de Activos no Monetarios	-	-	-	-	-
<b>Hacienda Pública / Patrimonio Neto Final de 2019</b>	<b>6,784,285</b>	<b>40,071</b>	<b>(855,706)</b>	-	<b>5,968,650</b>
<b>Cambios en la Hacienda Pública / Patrimonio Contribuido Neto de 2020</b>	-	-	-	-	-
Aportaciones	-	-	-	-	-
Donaciones de Capital	-	-	-	-	-
Actualización de la Hacienda Pública / Patrimonio	-	-	-	-	-
<b>Variaciones de la Hacienda Pública / Patrimonio Generado Neto de 2020</b>	-	<b>(855,706)</b>	<b>3,171,222</b>	-	<b>2,315,516</b>
Resultados del Ejercicio (Ahorro / Desahorro)	-	-	2,315,516	-	2,315,516
Resultados de Ejercicios Anteriores	-	(855,706)	855,706	-	-
Revalúos	-	-	-	-	-
Reservas	-	-	-	-	-
Rectificaciones de Resultados de Ejercicios Anteriores	-	-	-	-	-
<b>Cambios en el Exceso o Insuficiencia en la Actualización de la Hacienda Pública / Patrimonio Neto de 2020</b>	-	-	-	-	-
Resultado por Posición Monetaria	-	-	-	-	-
Resultado por Tenencia de Activos no Monetarios	-	-	-	-	-
<b>Hacienda Pública / Patrimonio Neto Final de 2020</b>	<b>6,784,285</b>	<b>(815,635)</b>	<b>2,315,516</b>	-	<b>8,284,166</b>

Bajo protesta de decir verdad declaramos que los Estados Financieros y sus Notas son razonablemente correctos y responsabilidad del emisor.

Concepto		2020	2019	Concepto		2020	2019
<b>Flujos de Efectivo de las Actividades de Operación</b>				<b>Flujos de Efectivo de las Actividades de Inversión</b>			
<b>Origen</b>		<b>5,826,149</b>	<b>2,875,381</b>	<b>Origen</b>		<b>104,505</b>	<b>383,713</b>
Impuestos		-	-	Bienes Inmuebles, Infraestructura y Construcciones en Proceso		-	-
Cuotas y Aportaciones de Seguridad Social		-	-	Bienes Muebles		-	-
Contribuciones de Mejoras		-	-	Otros Orígenes de Inversión		104,505	383,713
Derechos		-	-	<b>Aplicación</b>		<b>2,431,879</b>	<b>942,555</b>
Productos		84	-	Bienes Inmuebles, Infraestructura y Construcciones en Proceso		-	-
Aprovechamientos		-	-	Bienes Muebles		-	22,040
Ingresos por Venta de Bienes y Prestación de Servicios		-	-	Otras Aplicaciones de Inversión		2,431,879	920,515
Participaciones, Aportaciones, Convenios, Incentivos Derivados de la Colaboración Fiscal y Fondos Distintos de Aportaciones		-	-	<b>Flujos Netos de Efectivo por Actividades de Inversión</b>		<b>(2,327,374)</b>	<b>(558,842)</b>
Transferencias, Asignaciones, Subsidios y Subvenciones, y Pensiones y Jubilaciones		5,825,822	2,874,558				
Otros Orígenes de Operación		243	823	<b>Flujo de Efectivo de las Actividades de Financiamiento</b>			
<b>Aplicación</b>		<b>3,510,633</b>	<b>2,440,647</b>	<b>Origen</b>			
Servicios Personales		2,287,743	2,209,688	Endeudamiento Neto		-	-
Materiales y Suministros		105,807	102,360	Interno		-	-
Servicios Generales		751,185	120,402	Externo		-	-
Transf. Internas y Asignaciones al Sector Público		-	-	Otros Orígenes de Financiamiento		-	-
Transferencias al resto del Sector Público		-	-	<b>Aplicación</b>			
Subsidios y Subvenciones		-	-	Servicios de la Deuda		-	-
Ayudas Sociales		-	-	Interno		-	-
Pensiones y Jubilaciones		348,730	8,197	Externo		-	-
Transf. a Fideicomisos, Mandatos y Contratos Análogos		-	-	Otras Aplicaciones de Financiamiento		-	-
Transferencias a la Seguridad Social		-	-	<b>Flujos Netos de Efectivo por Actividades de Financiamiento</b>			
Donativos		-	-	<b>Incremento/Disminución Neta en el Efectivo y Equivalentes al Efectivo</b>		<b>(11,858)</b>	<b>(124,108)</b>
Transferencias al Exterior		-	-	Efectivo y Equivalentes al Efectivo al Inicio del Ejercicio		116,365	422,447
Participaciones		-	-	Efectivo y Equivalentes al Efectivo al Final del Ejercicio		104,507	298,339
Aportaciones		-	-				
Convenios		-	-				
Otras Aplicaciones de Operación		17,168	-				
<b>Flujos Netos de Efectivo por Actividades de Operación</b>		<b>2,315,516</b>	<b>434,734</b>				

Bajo protesta de decir verdad declaramos que los Estados Financieros y sus Notas son razonablemente correctos y responsabilidad del emisor.





# IDEFOMM

Instituto de Desarrollo y  
Fortalecimiento Municipal  
del Estado de Morelos

# Notas a los Estados Financieros

CUENTA PÚBLICA

INSTITUTO DE DESARROLLO Y FORTALECIMIENTO  
MUNICIPAL DEL ESTADO DE MORELOS  
ENERO - MARZO

2020





## a) NOTAS DE DESGLOSE

### I) NOTAS AL ESTADO DE SITUACIÓN FINANCIERA:

#### ACTIVO

#### EFFECTIVO Y EQUIVALENTES

1. Los fondos con afectación específica, el tipo y monto de los mismos se integra de la siguiente manera:

- Cuentas bancarias específicas, para el manejo y custodia de recursos federales:  
Este Instituto no maneja recursos Federales

#### Fondos con afectación específica

Este ente no maneja Fondos de afectación específica.

#### Inversiones financieras

- Este ente no maneja inversiones financieras.

#### DERECHOS A RECIBIR EFFECTIVO Y EQUIVALENTES Y BIENES O SERVICIOS

2. El Ente no cuenta en sus registros con contribuciones pendientes de cobro y/o por recuperar de hasta cinco ejercicios anteriores, asimismo no se tienen registros de montos sujetos a algún tipo de juicio con una antigüedad mayor a la señalada.

#### Relación de principales cuentas por cobrar:

3. Antigüedad de saldos cuentas por cobrar

Análisis de cuentas por cobrar de manera agrupada por tipo y con una desagregación por su vencimiento en días a 90, 180, menor o igual a 365 y mayor a 365:

CUENTA	NOMBRE DE LA CUENTA	SALDO
1222-1-2	SERVICIOS GENERALES	68,377.43

El saldo proviene de adeudos del ejercicio 2018, que el Gobierno del Estado de Morelos no ha radicado a la fecha del presente informe, más sin embargo se han realizado las gestiones pertinentes para recuperar el saldo por cobrar.

#### BIENES DISPONIBLES PARA SU TRANSFORMACIÓN O CONSUMO (INVENTARIOS)



4. El Ente, no realiza procesos de transformación y/o elaboración de bienes.

**ALMACEN**

El Ente, no cuenta con Almacén de materiales, sólo con un espacio en donde se resguarda lo que las unidades administrativas solicitan para su consumo inmediato.

5. Método de valuación del almacén

No se aplica método de valuación al inventario de acuerdo a lo explicado en el punto anterior.

**INVERSIONES FINANCIERAS**

6. El Ente no cuenta con Inversiones Financieras que consideren fideicomisos.

7. No se cuenta con registro de saldos de Inversiones Financieras de acuerdo a lo explicado en el punto anterior.

**BIENES MUEBLES, INMUEBLES E INTANGIBLES**

8. Se informa de manera agrupada por cuenta, los rubros de Bienes Muebles:

CUENTA	NOMBRE DE LA CUENTA	SALDO FINAL
1240	BIENES MUEBLES	1,823,963.08
1241	MOBILIARIO Y EQUIPO DE ADMINISTRACIÓN	1,223,006.88
1241-1	Muebles de Oficina y Estantería	523,053.09
1241-1-001	MUEBLES DE OFICINA Y ESTANTERIA	523,053.09
1241-3	Equipo de Cómputo y de Tecnologías de la Información	498,784.82
1241-3-001	EQUIPO DE COMPUTO Y DE TECNOLOGIAS DE LA INFORMACION	453,776.82
1241-3-5151	Equipo de cómputo y de tecnología de la información	45,008.00
1241-9	Otros Mobiliarios y Equipos de Administración	201,168.97
1241-9-001	OTROS MOBILIARIOS Y EQUIPOS DE ADMINISTRACION	201,168.97
1244	VEHÍCULOS Y EQUIPO DE TRANSPORTE	563,500.00
1244-1	vehículos y equipo terrestre	563,500.00
1244-1-001	VEHICULOS Y EQUIPO DE TRANSPORTE	563,500.00
1246	MAQUINARIA, OTROS EQUIPOS Y HERRAMIENTAS	37,456.20
1246-5	Equipo de Comunicación y Telecomunicación	33,188.00
1246-5-001	EQUIPO DE COMUNICACION Y TELECOMUNICACION	33,188.00
1246-7	Herramientas y Máquinas-Herramienta	4,268.20
1246-7-001	HERRAMIENTAS Y MAQUINAS-HERRAMIENTAS	4,268.20



**OTROS ACTIVOS**

11. El ente no registro otros activos en el periodo.

**PASIVOS**

**CUENTAS POR PAGAR A CORTO PLAZO**

1. Antigüedad de saldos Cuentas por Pagar

Se presenta relación de las cuentas y documentos por pagar en una desagregación por su vencimiento en días a 90, 180, menor o igual a 365 y mayor a 365.

El ente no tiene cuentas por pagar a plazos mayores a 30 días.

2.- El ente no cuenta con recursos localizados en Fondos de Bienes de Terceros en Administración y/o Garantía a corto y largo plazo.

3.- Las cuentas del pasivo del ente se integran de la siguiente manera:

CUENTA	NOMBRE DE LA CUENTA	SALDO FINAL
2000	PASIVO	242,727.61
2100	PASIVO CIRCULANTE	242,727.61
2110	CUENTAS POR PAGAR A CORTO PLAZO	242,727.61
2111	SERVICIOS PERSONALES POR PAGAR A CORTO PLAZO	-
2112	PROVEEDORES POR PAGAR A CORTO PLAZO	12,239.43
2115	TRANSFERENCIAS OTORGADAS POR PAGAR A CORTO PLAZO	-
2117	RETENCIONES Y CONTRIBUCIONES POR PAGAR A CORTO PLAZO	152,883.37

**II) NOTAS AL ESTADO DE ACTIVIDADES**

**INGRESOS DE GESTIÓN**

1.- El saldo corresponde a los ingresos devengados y recaudados de conformidad con el presupuesto de Ingresos, Ley General de Hacienda, Código Fiscal del Estado y actividades donde el ente actúa como particular como el caso de los productos por rendimientos bancarios.

CUENTA	NOMBRE DE LA CUENTA	SALDO FINAL
4000	INGRESOS Y OTROS BENEFICIOS	5,826,149.56
4100	INGRESOS DE GESTIÓN	84.36
4150	PRODUCTOS	84.36
4151	PRODUCTOS	84.36
4151-1401	RENDIMIENTOS BANCARIOS	84.36



4200	PARTICIPACIONES, APORTACIONES, CONVENIOS, INCENTIVOS DERIVADOS DE LA COLABORACIÓN FISCAL, FONDOS DISTINTOS DE APORTACIONES, TRANSFERENCIAS, ASIGNACIONES, SUBSIDIOS Y SUBVENCIONES, Y PENSIONES Y JUBILACIONES	5,825,822.11
4220	TRANSFERENCIAS, ASIGNACIONES, SUBSIDIOS Y SUBVENCIONES, Y PENSIONES Y JUBILACIONES	5,825,822.11
4221	TRANSFERENCIAS Y ASIGNACIONES	5,825,822.11
4221-1601	PRESUPUESTO ORDINARIO	5,825,822.11
4300	OTROS INGRESOS Y BENEFICIOS	243.09
4390	OTROS INGRESOS Y BENEFICIOS VARIOS	243.09
4399	OTROS INGRESOS Y BENEFICIOS VARIOS	243.09
4399-01	SALDOS MENORES	243.09

### GASTOS Y OTRAS PÉRDIDAS

- Se detallan aquellas cuentas de gastos de funcionamiento, transferencias, subsidios y otras ayudas, participaciones y aportaciones, otros gastos y pérdidas extraordinarias de la siguiente manera:

CUENTA	NOMBRE DE LA CUENTA	SALDO FINAL
5000	GASTOS Y OTRAS PÉRDIDAS	3,510,633.54
5100	GASTOS DE FUNCIONAMIENTO	3,144,735.86
5200	TRANSFERENCIAS, ASIGNACIONES, SUBSIDIOS Y OTRAS AYUDAS	348,729.68

### III) NOTAS AL ESTADO DE VARIACIÓN EN LA HACIENDA PÚBLICA

- Durante el periodo se registraron movimientos al patrimonio contribuido y patrimonio generado como se muestra a continuación:

3100	HACIENDA PÚBLICA/PATRIMONIO CONTRIBUIDO	6,784,284.74	-	-	6,784,284.74
3100-1	PATRIMONIO INSTITUCIONAL	6,784,284.74	-	-	6,784,284.74
3200	HACIENDA PÚBLICA /PATRIMONIO GENERADO	46,657.04	54,851.36	48,264.83	40,070.51
3210	RESULTADOS DEL EJERCICIO (AHORRO/ DESAHORRO)	-	8,194.36	-	8,194.36
3210-2018	RESULTADO DEL EJERCICIO 2018	-	8,194.36	-	8,194.36
3220	RESULTADOS DE EJERCICIOS ANTERIORES	46,657.04	46,657.00	48,264.83	48,264.87
3220-2018	RESULTADO DE EJERCICIOS ANTERIORES	46,657.04	46,657.00	48,264.83	48,264.87

CUENTA	NOMBRE DE LA CUENTA	SALDO INICIAL	MOVIMIENTOS	SALDO FINAL
--------	---------------------	---------------	-------------	-------------



		H	D	H	H
3000	HACIENDA PÚBLICA/ PATRIMONIO	-	5,968,649.30	-	5,968,649.30
3100	HACIENDA PÚBLICA/PATRIMONIO CONTRIBUIDO	-	6,784,284.74	-	6,784,284.74
3100-1	PATRIMONIO INSTITUCIONAL	-	6,784,284.74	-	6,784,284.74
3200	HACIENDA PÚBLICA /PATRIMONIO GENERADO	-	815,635.44	-	815,635.44
3210	RESULTADOS DEL EJERCICIO (AHORRO/ DESAHORRO)	-	8,194.36	-	8,194.36
3210-2018	RESULTADO DEL EJERCICIO 2018	-	8,194.36	-	8,194.36
3210-2019	Resultado del Ejercicio Actual 2019	-	-	-	-
3220	RESULTADOS DE EJERCICIOS ANTERIORES	-	807,441.08	-	807,441.08

#### IV. NOTAS AL ESTADO DE FLUJOS DE EFECTIVO

##### EFFECTIVO Y EQUIVALENTES

- El análisis de los saldos inicial y final que figuran en la última parte del Estado de Flujo de Efectivo en la cuenta de efectivo y equivalentes es como sigue:

FLUJO DE EFECTIVO	-	2,327,373.00
(+) RESULTADO DEL EJERCICIO		2,315,516.00
(=) INCREMENTO/DISMINUCION DE EFECTIVO	-	11,857.00
(+) EFECTIVO AL INICIO		116,365.00
(=) EFECTIVO AL FINAL		104,508.00
<b>VS</b>		
SALDO BKO AL FINAL PERIODO		104,508.00
<b>DIFERENCIA</b>		-

- La conciliación de los Flujos de Efectivo Netos de las Actividades de Operación y la cuenta de Ahorro/Desahorro antes de Rubros Extraordinarios se integra como sigue:



**CONCILIACIÓN DE LOS FLUJOS DE EFECTIVO NETOS DE LAS  
ACTIVIDADES DE OPERACIÓN Y LA CUENTA DE AHORRO/DESAHORRO  
ANTES DE RUBROS EXTRAORDINARIOS**

2020	2019
------	------

<b>AHORRO/DESAHORRO ANTES DE RUBROS EXTRAORDINARIOS</b>		<b>2,315,516.00</b>	<b>434,734.00</b>
(-)	MOVIMIENTOS DE PARTIDAS (O RUBROS) QUE NO AFECTAN EL EFECTIVO	-	-
	DEPRECIACIÓN	-	-
	AMORTIZACIÓN	-	-
	INCREMENTO EN LAS PROVISIONES	-	-
	INCREMENTO EN INVERSIONES PRODUCIDO POR REVALUACIÓN	-	-
	GANANCIA/PÉRDIDA EN VENTA DE PROPIEDAD, PLANTA Y EQUIPO	-	-
	INCREMENTO EN CUENTAS POR COBRAR	-	-
	PARTIDAS EXTRAORDINARIAS	-	-

<b>FLUJOS DE EFECTIVO NETOS DE LAS ACTIVIDADES DE OPERACIÓN</b>	<b>2,315,516.00</b>	<b>434,734.00</b>
---	---------------------	-------------------

**CONCILIACIÓN ENTRE LOS INGRESOS PRESUPUESTARIOS Y CONTABLES, ASÍ COMO ENTRE  
LOS EGRESOS PRESUPUESTARIOS Y LOS GASTOS CONTABLES**

**CONCILIACIÓN ENTRE LOS INGRESOS PRESUPUESTARIOS Y  
CONTABLES**

(Cifras en pesos)

<b>1. Ingresos Presupuestarios</b>	<b>5,825,906</b>
<b>2. Más ingresos contables no presupuestarios</b>	<b>-</b>
2.1 Ingresos Financieros	
2.2 Incremento por Variación de Inventarios	

2.3 Disminución del exceso de estimaciones por pérdida o deterioro u obsolescencia	
2.4 Disminución del exceso de provisiones	
2.5 Otros ingresos y beneficios varios	
2.6 Otros ingresos contables no presupuestarios	243
<b>3. Menos ingresos presupuestarios no contables</b>	-
3.1 Aprovechamientos Patrimoniales	
3.2 Ingresos derivados de financiamientos	
3.3 Otros Ingresos presupuestarios no contables	
<b>4. Ingresos Contables (4 = 1 + 2 - 3)</b>	<b>5,826,149.00</b>

## CONCILIACIÓN ENTRE LOS EGRESOS PRESUPUESTARIOS Y LOS GASTOS CONTABLES (Cifras en pesos)

<b>1. Total de egresos (presupuestarios)</b>	<b>6,168,073.00</b>
<b>2. Menos egresos presupuestarios no contables</b>	<b>2,674,608.00</b>
2.1 Materias Primas y Materiales de Producción y Comercialización	
2.2 Materiales y Suministros	
2.3 Mobiliario y Equipo de Administración	
2.4 Mobiliario y Equipo Educativo y Recreativo	
2.5 Equipo e Instrumental Médico y de Laboratorio	
2.6 Vehículos y Equipo de Transporte	
2.7 Equipo de Defensa y Seguridad	
2.8 Maquinaria, Otros Equipos y Herramientas	
2.9 Activos Biológicos	
2.10 Bienes Inmuebles	
2.11 Activos Intangibles	
2.12 Obra Pública en Bienes de Dominio Público	
2.13 Obra Pública en Bienes Propios	
2.14 Acciones y Participaciones de Capital	
2.15 Compra de Títulos y Valores	
2.16 Concesión de Préstamos	
2.17 Inversiones en Fideicomisos, Mandatos y Otros Análogos	
2.18 Provisiones para Contingencias y Otras Erogaciones Especiales	
2.19 Amortización de la Deuda Pública	
2.20 Adeudos de Ejercicios Fiscales Anteriores (ADEFAS)	2,674,608.00
2.21 Otros Egresos Presupuestales No Contables	
<b>3. Más Gasto Contables No Presupuestales</b>	-
3.1 Estimaciones, Depreciaciones, Deterioros, Obsolescencia y Amortizaciones	
3.2 Provisiones	
3.3 Disminución de inventarios	
3.4 Aumento por insuficiencia de estimaciones por pérdida o deterioro u obsolescencia	
3.5 Aumento por insuficiencia de provisiones	
3.6 Otros Gastos	17,169.00





3.7 Otros Gastos Contables No Presupuestales	
<b>4. Total de Gasto Contable (4 = 1 - 2 + 3)</b>	<b>3,510,634.00</b>

**b) NOTAS DE MEMORIA (CUENTAS DE ORDEN)**

Las cuentas de orden se utilizan para registrar movimientos de valores que no afecten o modifiquen el balance del ente contable, sin embargo, su incorporación en libros es necesaria con fines de recordatorio contable, de control y en general sobre los aspectos administrativos, o bien, para consignar sus derechos o responsabilidades contingentes que puedan, o no, presentarse en el futuro.

Durante el período no se registraron cuentas de orden.

**c) NOTAS DE GESTIÓN ADMINISTRATIVA**

**1. INTRODUCCIÓN**

Los Estados Financieros de los entes públicos, proveen de información financiera a los principales usuarios de la misma, al Congreso y a los ciudadanos. El objetivo del presente documento es la revelación del contexto y de los aspectos económicos-financieros más relevantes que influyeron en las decisiones del período, y que se consideraron en la elaboración de los estados financieros para la mayor comprensión de los mismos y sus particularidades. De esta manera, se informa y explica la respuesta del gobierno a las condiciones relacionadas con la información financiera de cada período de gestión; además, de exponer aquellas políticas que podrían afectar la toma de decisiones en períodos posteriores.

**Panorama económico y financiero**

El Instituto de Desarrollo y Fortalecimiento Municipal del Estado de Morelos (IDEFOMM), es un organismo público descentralizado con personalidad jurídica y patrimonio propio y por ningún motivo estará sectorizado o integrado a los poderes públicos del Estado y tiene por objeto desarrollar acciones de capacitación y formación, asesoría e investigación y difusión que fortalezcan la capacidad administrativa, así como brindar asesoría técnica y jurídica en las materias que por mandato constitucional están a cargo de los Ayuntamientos.

La situación financiera del IDEFOMM se pone en riesgo, derivado de las obligaciones contraídas por pago de indemnizaciones y pensiones, cuyos recursos se autorizaron por parte del Gobierno Central en cantidad menor a la solicitada, conforme a las proyecciones presupuestales realizadas para el presupuesto de 2019.

Desde el ejercicio 2018 y a la fecha, se realizan gestiones ante las autoridades estatales con el fin de obtener una ampliación presupuestal para hacer frente a las obligaciones aludidas (indemnizaciones y pensiones), y cumplir con el objeto de este Instituto.

**Autorización e Historia**

El ordenamiento legal que da vida al Instituto de Desarrollo y Fortalecimiento Municipal del Estado de Morelos es el Art. 118 bis de la Constitución del Estado de Morelos, mediante el cual se Crea el Instituto de Desarrollo y Fortalecimiento Municipal, como un organismo con personalidad jurídica y patrimonio propio y que por ningún motivo estará sectorizado o integrado a los Poderes Públicos del Estado, lo que le da autonomía respecto al poder central del Estado y plenas facultades de gestión y control presupuestal.

La última reforma a su Ley Orgánica publicada en el Periódico Oficial Tierra y Libertad No. 5380 de fecha 16 de marzo de 2016.



Desde su creación, el Instituto de Desarrollo y Fortalecimiento Municipal del Estado de Morelos, ha participado activamente en el quehacer social y cultural del Estado de Morelos, de donde destaca la importancia de su participación en la construcción, desarrollo, transformación y fortalecimiento del entorno social de los Municipios.

## Organización y Objeto Social

### Objeto/Principal actividad

Desarrollar acciones de capacitación y formación, asesoría e investigación y difusión que fortalezcan la capacidad administrativa, así como brindar asesoría técnica y jurídica en las materias que por mandato constitucional están a cargo de los Ayuntamientos.

### Misión:

Fortalecer la calidad de la administración Pública Municipal, mediante la generación de planes y programas de capacitación, de formación profesional, asistencia técnica en materias hacendaria, administrativa, jurídica, actividades de investigación y difusión de estudios, que impulsen el desarrollo de los gobiernos Municipales; en beneficio de la población Morelense.

### Visión:

Ser el órgano descentralizado mejor administrado, con personal altamente capacitado en materias de administración pública municipal, logrando el desarrollo y fortalecimiento de los municipios, mediante actividades de capacitación, formación profesional, asistencia, investigación, difusión, asesoría técnica y jurídica con oportunidad y calidad; que permita a los municipios mejorar los bienes y servicios que prestan a los ciudadanos.

### Ejercicio Fiscal

2019

### Régimen Jurídico

Administración pública municipal en general

Persona Moral con fines no lucrativos

### Consideraciones fiscales del ente

Obligaciones	
Descripción de la obligación	Vencimiento
Entero de retenciones mensuales de ISR por sueldos y salarios	a más tardar el día 17 del mes inmediato posterior al período que corresponda
Entero de retenciones mensuales de ISR por ingresos asimilados a salarios	a más tardar el día 17 del mes inmediato posterior al período que corresponda

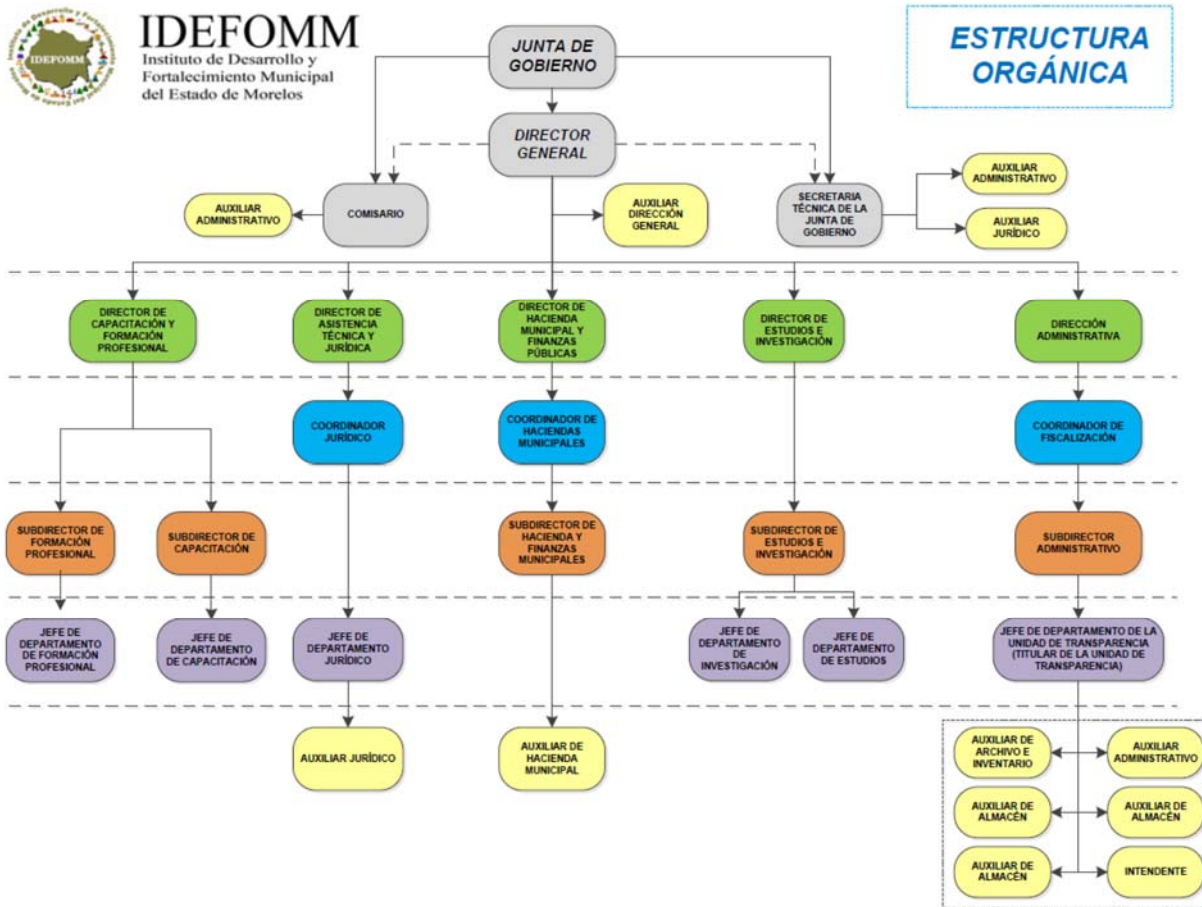
En términos de lo dispuesto por el artículo 102 de la Ley del Impuesto Sobre la Renta en el título III “del régimen de las Personas Morales con Fines no Lucrativos”, indica que solo tendrán las obligaciones de retener y enterar el impuesto y exigir la documentación que reúna los requisitos fiscales cuando hagan pagos a terceros y estén obligados a ellos en términos de Ley.

RFC: IDF000901C64

Registro Patronal IMSS: D15 4200510 6

Clave y Grado de Riesgo: II 0.5%  
 Inicio de operaciones ante la SHCP: 01 de septiembre del 2000

## Estructura Organizacional Básica



Fideicomisos, mandatos y análogos de los cuales es fideicomitente y fideicomisario

El ente no cuenta con fideicomisos

## BASES DE PREPARACIÓN DE LOS ESTADOS FINANCIEROS

- El ente ha observado la normatividad emitida por el CONAC y las disposiciones legales aplicables como son: los Postulados Básicos de Contabilidad Gubernamental, las Normas Contables Generales y Específicas y Metodología para los momentos contables de Ingresos y de Egresos, así como lo establecido en el Manual de Contabilidad emitido por la CONAC (adoptado e implementado por IDEFOMM), que en ningún momento contrapone las disposiciones estatales emitidas para tal fin, y que de conformidad con la Ley de Presupuesto, Contabilidad y Gasto Público del Estado de Morelos; contempla que la Secretaría de Hacienda del Estado establece la utilización



del Clasificador por Objeto del Gasto, al que deberán apegarse las Dependencias y Entidades del Poder Ejecutivo del estado en la Programación, Presupuestación, Ejercicio,

- b) La normatividad aplicada para el reconocimiento, valuación y revelación de los diferentes rubros de la información financiera, así como las bases de medición utilizadas para la elaboración de los estados financieros; por ejemplo: costo histórico, valor de realización, valor razonable, valor de recuperación o cualquier otro método empleado y los criterios de aplicación de los mismos.

## MARCO CONCEPTUAL DE CONTABILIDAD GUBERNAMENTAL

### (MCCG)

El Marco Conceptual de Contabilidad Gubernamental (MCCG), es la base del Sistema de Contabilidad Gubernamental (SCG) para los entes públicos, constituyéndose en el referente teórico que define, delimita, interrelaciona e integra de forma lógico-deductiva sus objetivos y fundamentos. Además, establece los criterios necesarios para el desarrollo de normas, valuación, contabilización, obtención y presentación de información contable y presupuestaria, en forma clara, oportuna, confiable y comparable, para satisfacer las necesidades de los usuarios.

El presente MCCG se integra por los apartados siguientes:

- I. Características del Marco Conceptual de Contabilidad Gubernamental;
- II. Sistema de Contabilidad Gubernamental;
- III. Postulados Básicos de Contabilidad Gubernamental;
- IV. Necesidades de información financiera de los usuarios;
- V. Cualidades de la información financiera a producir;
- VI. Estados Presupuestarios, Financieros y Económicos a producir y sus objetivos;
- VII. Definición de la estructura básica y principales elementos de los estados financieros a elaborar.

## I. CARACTERISTICAS DEL MARCO CONCEPTUAL DE CONTABILIDAD GUBERNAMENTAL

### A) OBJETIVOS

El MCCG tiene como propósitos:

- a) Establecer los atributos esenciales para desarrollar la normatividad contable gubernamental;
- b) Referenciar la aplicación del registro en las operaciones y transacciones susceptibles de ser valoradas y cuantificadas;
- c) Proporcionar los conceptos imprescindibles que rigen a la contabilidad gubernamental, identificando de manera precisa las bases que la sustentan;
- d) Armonizar la generación y presentación de la información financiera, misma que es necesaria para:



- Rendir cuentas de forma veraz y oportuna;
- Interpretar y evaluar el comportamiento de la gestión pública;
- Sustentar la toma de decisiones; y
- Apoyar en las tareas de fiscalización.

## B) AMBITO DE APLICACION

### a) Legal

El MCCG es aplicable para todos los entes públicos que se desarrollan en un entorno jurídico que regula su naturaleza, objetivos y operación, desde su creación hasta su extinción. Este entorno les otorga facultades y establece límites para el desarrollo de sus funciones, por estar sujeto al principio de legalidad.

La contabilidad gubernamental en su valoración, registros e información resultante, y en cualquier aspecto relacionado con el sistema, debe ser congruente y mostrar que se han observado las disposiciones legales que le sean aplicables en toda transacción realizada por el ente público, exponiendo plenamente el efecto de dichas transacciones o modificaciones internas en su posición financiera y en los resultados. El SCG deberá permitir la presentación de la posición financiera y los resultados de operación en forma razonable.

En el artículo 1, párrafo segundo, de la Ley General de Contabilidad Gubernamental (Ley de Contabilidad), se definen los entes públicos a los que les es aplicable la misma.

### b) Institucional

La rendición de cuentas y la transparencia son dos componentes fundamentales para un gobierno, quien debe realizar las tareas necesarias para dar cuenta de sus acciones, mostrar su funcionamiento y someterse a la evaluación de los ciudadanos. 7

En el SCG se conjugan una diversidad de instituciones que interactúan entre sí para brindar certeza, seguridad y validez en el logro eficaz y eficiente de los objetivos para los que fueron creados, apegado a las estrategias de desarrollo, transparencia, legalidad y obtención de resultados.

Por tanto, como muestra de la interrelación institucional, se puede citar que contempla desde el emisor de la norma, el responsable del registro y quien presenta la información, hasta el revisor de la razonabilidad de ésta; representadas dichas funciones por las autoridades o servidores públicos involucrados.

El MCCG se sustenta en la Ley de Contabilidad, que otorga al CONAC la atribución de ser el órgano de coordinación para la armonización de la contabilidad gubernamental, teniendo por objeto la emisión de las normas contables y lineamientos para la generación de información financiera que aplicarán los entes públicos.

En la administración pública federal, la administración de las entidades federativas, municipios, demarcaciones territoriales del Distrito Federal y sus respectivas entidades paraestatales, será la unidad administrativa o instancia competente en materia de contabilidad gubernamental quien dará cumplimiento a la aplicación de la Ley de Contabilidad, de acuerdo a los ordenamientos legales correspondientes, adoptando e implementando las decisiones que tome el CONAC.



La supletoriedad al MCCG y la normatividad que de éste se derive, será:

- a) La Normatividad emitida por las unidades administrativas o instancias competentes en materia de Contabilidad Gubernamental;
- b) Las Normas Internacionales de Contabilidad para el Sector Público (NICSP) emitidas por la Junta de Normas Internacionales de Contabilidad del Sector Público (International Public Sector Accounting Standards Board, International Federation Accounting Committee);
- c) Las Normas de Información Financiera del Consejo Mexicano para la Investigación y Desarrollo de Normas de Información Financiera (CINIF).

Los entes públicos deberán informar, antes de su aplicación, al secretario técnico del CONAC, a efecto de que se analice, se proponga y, en su oportunidad, se emita la normatividad correspondiente.

## II. SISTEMA DE CONTABILIDAD GUBERNAMENTAL

### A) CONSIDERACIONES GENERALES

El SCG estará conformado por el conjunto de registros, procedimientos, criterios e informes, estructurados sobre la base de principios técnicos comunes destinados a captar, valorar, registrar, clasificar, extinguir, informar e interpretar, las transacciones, transformaciones y eventos que, derivados de la actividad económica, modifican la situación económica, financiera y patrimonial del ente público.

La Contabilidad Gubernamental, como una aplicación especializada de la contabilidad, es la técnica que sustenta los sistemas de contabilidad gubernamental y se utiliza para el registro de las transacciones que llevan a cabo los entes públicos, expresados en términos monetarios, captando los diversos eventos económicos, identificables y cuantificables que afectan los bienes e inversiones, las obligaciones y pasivos así como el patrimonio; con el fin de generar información financiera que facilite la toma de decisiones y sea un apoyo confiable en la administración de los recursos públicos.

Así mismo, a partir de un marco constitucional y una base legal se crean, normas técnicas y prácticas administrativas que las singularizan, tales como las que regulan el proceso presupuestario o el sistema de control fiscal, y el propio tratamiento específico que sus transacciones reciben en las cuentas nacionales.

También forma parte a su vez de un macro sistema contable, que es el Sistema de Cuentas Nacionales o Sistema de Contabilidad Nacional. Este macro sistema contable consolida las operaciones económicas financieras que realizan todos los agentes económicos residentes de un país, en un periodo determinado y expone los resultados de las principales variables macroeconómicas.

En el SCG, existe una participación activa interinstitucional, entre otros de:

- a) El órgano de coordinación para la armonización de la Contabilidad Gubernamental, que es el CONAC;
- b) El Comité Consultivo, quien propondrá al secretario técnico la creación o modificación de normas contables y de emisión de información financiera, dando, además, opinión sobre las mismas, entre otras;



- c) Las unidades administrativas o instancias competentes en materia de contabilidad gubernamental de los entes públicos;
- d) Los entes públicos y sus representantes legales, responsables del registro, preparación, emisión y presentación de la información.

A través de la información financiera, estructurada en diferentes tipos de informes que cumplen con la normatividad y lineamientos, sustentada en el registro y conservación de la contabilidad en sistemas informáticos.

## B) OBJETIVOS DEL SCG

- a) Facilitar la toma de decisiones con información veraz, oportuna y confiable, tendientes a optimizar el manejo de los recursos;
- b) Emitir, integrar y/o consolidar los estados financieros, así como producir reportes de todas las operaciones de la Administración Pública;
- c) Permitir la adopción de políticas para el manejo eficiente del gasto, orientado al cumplimiento de los fines y objetivos del ente público;
- d) Registrar de manera automática, armónica, delimitada, específica y en tiempo real las operaciones contables y presupuestarias propiciando, con ello, el registro único, simultáneo y homogéneo;
- e) Atender requerimientos de información de los usuarios en general sobre las finanzas públicas;
- f) Facilitar el reconocimiento, registro, seguimiento, evaluación y fiscalización de las operaciones de ingresos, gastos, activos, pasivos y patrimoniales de los entes públicos, así como su extinción;
- g) Dar soporte técnico-documental a los registros financieros para su seguimiento, evaluación y fiscalización;
- h) Permitir una efectiva transparencia en la rendición de cuentas.

## C) CARACTERÍSTICAS DEL SCG

El contexto legal, técnico y conceptual, sobre el que se construye el SCG de los entes públicos, determina las características de diseño y operación, entre las que se destacan las siguientes:

- a) Ser único, uniforme e integrador;
- b) Integrar en forma automática la operación contable con el ejercicio presupuestario;
- c) Efectuar los registros considerando la base acumulativa (devengado) de las transacciones;
- d) Registrar de manera automática y, por única vez, en los momentos contables correspondientes;
- e) Efectuar la interrelación automática los clasificadores presupuestarios, la lista de cuentas y el catálogo de bienes;



- f) Efectuar en las cuentas contables, el registro de las etapas del presupuesto de los entes públicos, de acuerdo con lo siguiente:
- En lo relativo al gasto, debe registrar los momentos contables: aprobado, modificado, comprometido, devengado, ejercido y pagado.
  - En lo relativo al ingreso, debe registrar los momentos contables: estimado, modificado, devengado y recaudado.
- g) Facilitar el registro y control de los inventarios de bienes muebles e inmuebles de los entes públicos;
- h) Generar, en tiempo real, estados financieros, de ejecución presupuestaria y otra información que coadyuve a la toma de decisiones, transparencia, programación con base en resultados, evaluación y rendición de cuentas;
- i) Estar estructurado de forma tal que permita su compatibilización con la información sobre producción física que generan las mismas áreas que originan la información contable y presupuestaria, permitiendo el establecimiento de relaciones de insumo-producto y la aplicación de indicadores de evaluación del desempeño y determinación de costos de la producción pública;
- j) Estar diseñado de forma tal que permita su procesamiento y generación de estados financieros mediante el uso de las tecnologías de la información;
- k) Respaldo con la documentación original que compruebe y justifique los registros que se efectúen, el registro de las operaciones contables y presupuestarias.

## c) POSTULADOS BASICOS

### **POSTULADOS BASICOS DE CONTABILIDAD GUBERNAMENTAL (PBCG)**

Son los elementos fundamentales que configuran el Sistema de Contabilidad Gubernamental (SCG), teniendo incidencia en la identificación, el análisis, la interpretación, la captación, el procesamiento y el reconocimiento de las transformaciones, transacciones y otros eventos que afectan el ente público.

Los postulados sustentan de manera técnica el registro de las operaciones, la elaboración y presentación de estados financieros; basados en su razonamiento, eficiencia demostrada, respaldo en legislación especializada y aplicación de la Ley General de Contabilidad Gubernamental (Ley de Contabilidad), con la finalidad de uniformar los métodos, procedimientos y prácticas contables.

A continuación, se presentan y explican los Postulados Básicos de Contabilidad Gubernamental:

#### **1.- SUSTANCIA ECONOMICA**

Es el reconocimiento contable de las transacciones, transformaciones internas y otros eventos, que afectan económicamente al ente público y delimitan la operación del Sistema de Contabilidad Gubernamental (SCG).

#### **Explicación del postulado básico**





- a) El SCG estará estructurado de tal manera que permita la captación de la esencia económica en la delimitación y operación del ente público, apegándose a la normatividad emitida por el Consejo Nacional de Armonización Contable (CONAC).
- b) Al reflejar la situación económica contable de las transacciones, se genera la información que proporciona los elementos necesarios para una adecuada toma de decisiones.

## **2.- ENTES PUBLICOS**

Los poderes Ejecutivo, Legislativo y Judicial de la Federación y de las entidades federativas; los entes autónomos de la Federación y de las entidades federativas; los ayuntamientos de los municipios; los órganos político-administrativos de las demarcaciones territoriales del Distrito Federal; y las entidades de la administración pública paraestatal, ya sean federales, estatales o municipales.

### **Explicación del postulado básico**

El ente público es establecido por un marco normativo específico, el cual determina sus objetivos, su ámbito de acción y sus limitaciones; con atribuciones para asumir derechos y contraer obligaciones.

## **3.- EXISTENCIA PERMANENTE**

La actividad del ente público se establece por tiempo indefinido, salvo disposición legal en la que se especifique lo contrario.

### **Explicación del postulado básico**

El sistema contable del ente público se establece considerando que el periodo de vida del mismo es indefinido.

## **4.- REVELACIÓN SUFICIENTE**

Los estados y la información financiera deben mostrar amplia y claramente la situación financiera y los resultados del ente público.

### **Explicación del postulado básico**

- a) Como información financiera se considera la contable y presupuestaria y se presentará en estados financieros, reportes e informes acompañándose, en su caso, de las notas explicativas y de la información necesaria que sea representativa de la situación del ente público a una fecha establecida.
- b) Los estados financieros y presupuestarios con sus notas forman una unidad inseparable, por tanto, deben presentarse conjuntamente en todos los casos para una adecuada evaluación cuantitativa cumpliendo con las características de objetividad, verificabilidad y representatividad.

## **5.- IMPORTANCIA RELATIVA**

La información debe mostrar los aspectos importantes de la entidad que fueron reconocidos contablemente.

### **Explicación del postulado básico**



La información financiera tiene importancia relativa si existe el riesgo de que su omisión o presentación errónea afecte la percepción de los usuarios en relación con la rendición de cuentas, la fiscalización y la toma de decisiones.

## **6.- REGISTRO E INTEGRACIÓN PRESUPUESTARIA**

La información presupuestaria de los entes públicos se integra en la contabilidad en los mismos términos que se presentan en la ley de Ingresos y en el Decreto del Presupuesto Egresos, de acuerdo a la naturaleza económica que le corresponda.

El registro presupuestario del ingreso y del egreso en los entes públicos se debe reflejar en la contabilidad, considerando sus efectos patrimoniales y su vinculación con las etapas presupuestarias correspondientes.

### **Explicación del postulado básico**

- a) El Sistema de Contabilidad Gubernamental (SCG) debe considerar cuentas de orden, para el registro del ingreso y el egreso, a fin de proporcionar información presupuestaria que permita evaluar los resultados obtenidos respecto de los presupuestos autorizados;
- b) El SCG debe identificar la vinculación entre las cuentas de orden y las de balance o resultados;
- c) La contabilización de los presupuestos debe seguir la metodología y registros equilibrados o igualados, representando las etapas presupuestarias de las transacciones a través de cuentas de orden del ingreso y del egreso; así como su efecto en la posición financiera y en los resultados;
- d) El SCG debe permitir identificar de forma individual y agregada el registro de las operaciones en las cuentas de orden, de balance y de resultados correspondientes; así como generar registros a diferentes niveles de agrupación;
- e) La clasificación de los egresos presupuestarios será al menos la siguiente: administrativa, conforme al Decreto del Presupuesto de Egresos, que es la que permite identificar quién gasta; funcional y programática, que indica para qué se gasta; y económica y por objeto del gasto que identifica en qué se gasta.
- f) La integración presupuestaria se realizará sumando la información presupuestaria de entes independientes para presentar un solo informe.

## **7.- CONSOLIDACIÓN DE LA INFORMACIÓN FINANCIERA**

Los estados financieros de los entes públicos deberán presentar de manera consolidada la situación financiera, los resultados de operación, el flujo de efectivo o los cambios en la situación financiera y las variaciones a la Hacienda Pública, como si se tratara de un solo ente público.

### **Explicación del postulado básico**

- a) Para los entes públicos la consolidación se lleva a cabo sumando aritméticamente la información patrimonial que se genera de la contabilidad del ente público, en los sistemas de registro que conforman el SCG, considerando los efectos de eliminación de aquellas operaciones que dupliquen su efecto.
- b) Corresponde a la instancia normativa a nivel federal, entidades federativas o municipal, respectivamente, determinar la consolidación de las cuentas, así como de la información de los entes públicos y órganos sujetos a ésta, de acuerdo con los lineamientos que dicte el CONAC.

## **8.- DEVENGO CONTABLE**



Los registros contables de los entes públicos se llevarán con base acumulativa. El ingreso devengado, es el momento contable que se realiza cuando existe jurídicamente el derecho de cobro de impuestos, derechos, productos, aprovechamientos y otros ingresos por parte de los entes públicos. El gasto devengado, es el momento contable que refleja el reconocimiento de una obligación de pago a favor de terceros por la recepción de conformidad de bienes, servicios y obra pública contratados; así como de las obligaciones que derivan de tratados, leyes, decretos, resoluciones y sentencias definitivas.

### **Explicación del postulado básico**

- a) Debe entenderse por realizado el ingreso derivado de contribuciones y participaciones cuando exista jurídicamente el derecho de cobro;
- b) Los gastos se consideran devengados desde el momento que se formalizan las transacciones, mediante la recepción de los servicios o bienes a satisfacción, independientemente de la fecha de pago.

### **Periodo Contable**

- a) La vida del ente público se divide en períodos uniformes de un año calendario, para efectos de conocer en forma periódica la situación financiera a través del registro de sus operaciones y rendición de cuentas;
- b) En lo que se refiere a la contabilidad gubernamental, el periodo relativo es de un año calendario, que comprende a partir del 1 de enero hasta el 31 de diciembre, y está directamente relacionado con la ejecución de la Ley de Ingresos y el ejercicio del presupuesto de egresos;
- c) La necesidad de conocer los resultados de las operaciones y la situación financiera del ente público, hace indispensable dividir la vida continua del mismo en períodos uniformes permitiendo su comparabilidad;
- d) En caso de que algún ente público inicie sus operaciones en el transcurso del año, el primer ejercicio contable abarcará a partir del inicio de éstas y hasta el 31 de diciembre; tratándose de entes públicos que dejen de existir durante el ejercicio, concluirán sus operaciones en esa fecha, e incluirán los resultados obtenidos en la cuenta pública anual correspondiente e) Para efectos de evaluación y seguimiento de la gestión financiera, así como de la emisión de estados financieros para fines específicos se podrán presentar informes contables por períodos distintos, sin que esto signifique la ejecución de un cierre.

## **9.- VALUACIÓN**

Todos los eventos que afecten económicamente al ente público deben ser cuantificados en términos monetarios y se registrarán al costo histórico o al valor económico más objetivo registrándose en moneda nacional.

### **Explicación del Postulado Básico**

- a) El costo histórico de las operaciones corresponde al monto erogado para su adquisición conforme a la documentación contable original justificativa y comprobatoria, o bien a su valor estimado o de avalúo en caso de ser producto de una donación, expropiación, adjudicación o dación en pago;
- b) La información reflejada en los estados financieros deberá ser revaluada aplicando los métodos y lineamientos que para tal efecto emita el CONAC.

## **10.- DUALIDAD ECONOMICA**



El ente público debe reconocer en la contabilidad, la representación de las transacciones y algún otro evento que afecte su situación financiera, su composición por los recursos asignados para el logro de sus fines y por sus fuentes, conforme a los derechos y obligaciones.

### **Explicación del Postulado Básico**

- a) Los activos representan recursos que fueron asignados y capitalizados por el ente público, en tanto que los pasivos y el patrimonio representan los financiamientos y los activos netos, respectivamente; 25
- b) Las fuentes de los recursos están reconocidas dentro de los conceptos de la Ley de Ingresos.

## **11.- CONSISTENCIA**

Ante la existencia de operaciones similares en un ente público, debe corresponder un mismo tratamiento contable, el cual debe permanecer a través del tiempo, en tanto no cambie la esencia económica de las operaciones.

### **Explicación del postulado básico**

- a) Las políticas, métodos de cuantificación, procedimientos contables y ordenamientos normativos, deberán ser acordes para cumplir con lo dispuesto en la Ley de Contabilidad, con la finalidad de reflejar de una mejor forma, la sustancia económica de las operaciones realizadas por el ente público, debiendo aplicarse de manera uniforme a lo largo del tiempo;
- b) Cuando por la emisión de una nueva norma, cambie el procedimiento de cuantificación, las políticas contables, los procedimientos de registro y la presentación de la información financiera que afecte la comparabilidad de la información, se deberá revelar claramente en los estados financieros el motivo, justificación y efecto;
- c) Los estados financieros correspondientes a cada ejercicio seguirán los mismos criterios y métodos de valuación utilizados en ejercicios precedentes, salvo cambios en el modelo contable de aplicación general;
- d) La observancia de este postulado no imposibilita el cambio en la aplicación de reglas, lineamientos, métodos de cuantificación y procedimientos contables; sólo se exige, que cuando se efectúe una modificación que afecte la comparabilidad de la información, se deberá revelar claramente en los estados financieros: su motivo, justificación y efecto, con el fin de fortalecer la utilidad de la información. También, obliga al ente público a mostrar su situación financiera y resultados aplicando bases técnicas y jurídicas consistentes, que permitan la comparación con ella misma sobre la información de otros períodos y conocer su posición relativa con otros entes económicos similares.
- e) Normatividad supletoria. Normas de Información Financiera
- f) Este Ente Público ha implementado la base devengado de acuerdo a la ley de contabilidad gubernamental a partir del ejercicio 2012 , razón por la cual en el presente ejercicio no se informa, respecto a:
  - Políticas de reconocimiento;
  - Plan de implementación;
  - Cambios en las políticas, la clasificación y medición de las mismas, así como su impacto en la información financiera
  - Últimos estados financieros con la normatividad anteriormente utilizada con las nuevas políticas para fines de comparación en la transición a la base devengado



## 6. POLÍTICAS DE CONTABILIDAD SIGNIFICATIVAS

Se informa:

- a) Actualización: se informará del método utilizado para la actualización del valor de los activos, pasivos y Hacienda Pública/Patrimonio y las razones de dicha elección. Así como informar de la desconexión o reconexión inflacionaria.

El Ente no realiza la reexpresión de estados financieros por no encontrarse en hipótesis de causación.

- b) Informar sobre la realización de operaciones en el extranjero y de sus efectos en la información financiera gubernamental.

El Ente público no lleva a cabo operaciones en el extranjero.

- c) Método de valuación de la inversión en acciones de Compañías subsidiarias no consolidadas y asociadas.

El Ente no cuenta con inversiones Compañías subsidiarias no consolidadas y asociadas

- d) Sistema y método de valuación de inventarios y costo de lo vendido.

El Ente no cuenta con un almacén ya que su principal actividad son las obras de infraestructura hídrica.

- e) Beneficios a empleados: revelar el cálculo de la reserva actuarial, valor presente de los ingresos esperados comparado con el valor presente de la estimación de gastos tanto de los beneficiarios actuales como futuros.

- f) Provisiones: objetivo de su creación, monto y plazo.

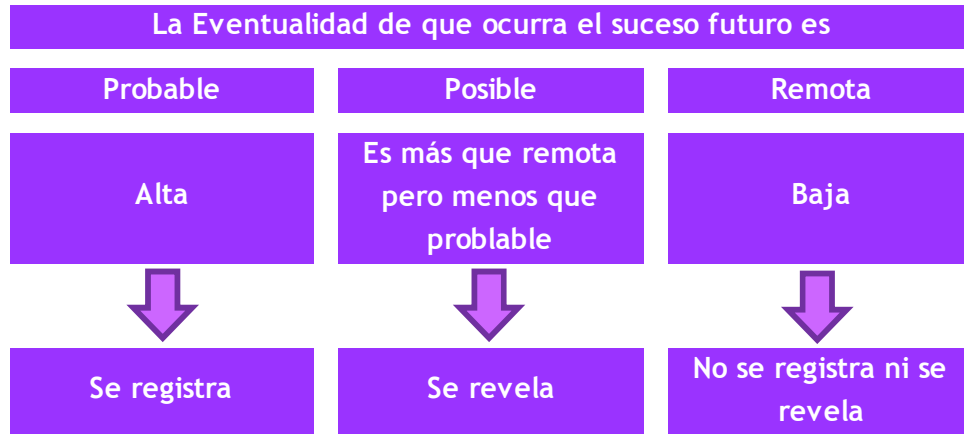
Las provisiones son pasivos en los que su cuantía o vencimiento son inciertos.

**Debe reconocerse una provisión solo cuando:**

- a. Exista una obligación presente (legal o asumida) resultante de un evento pasado a cargo de la entidad.
- b. Es probable que se presente la salida de recursos económicos como medio para liquidar dicha obligación.
- c. La obligación pueda ser estimada razonablemente.

De no cumplirse las tres condiciones antes mencionadas, no debe reconocerse la provisión.

**Provisiones – Reglas de valuación**



### Provisiones – Reglas de valuación

Las provisiones deben ser objeto de revisión en cada fecha del balance general y ajustadas, en su caso, para reflejar la mejor estimación existente en ese momento.

La provisión debe ser revertida si ya no es probable que se requiera la salida de recursos económicos para liquidar la obligación.

g) Reservas: objetivo de su creación, monto y plazo.

El Ente público no cuenta con reservas

h) Cambios en políticas contables y corrección de errores junto con la revelación de los efectos que se tendrá en la información financiera del ente público, ya sea retrospectivos o prospectivos.

i) Reclasificaciones: se deben revelar todos aquellos movimientos entre cuentas por efectos de cambios en los tipos de operaciones.

j) Depuración y cancelación de saldos.

## 7. POSICIÓN EN MONEDA EXTRANJERA Y PROTECCIÓN POR RIESGO CAMBIARIO

RESPECTO A:

- Activos en moneda extranjera.
- Pasivos en moneda extranjera.
- Posición en moneda extranjera.
- Tipo de cambio.
- Equivalente en moneda nacional

El Ente no ha realizado operaciones en moneda extranjera durante el periodo.

## 8. REPORTE ANALÍTICO DEL ACTIVO

- La vida útil y porcentajes de depreciación, deterioro o amortización utilizados en los diferentes tipos de activos se realizan consistentemente, no hay variación los métodos utilizados.
- No se realizaron cambios en el porcentaje de depreciación o valor residual de los activos.

- c) No se realizaron gastos financieros ni de investigación y desarrollo por lo que no hubo capitalización.
- d) El Ente no realizó durante el ejercicio operaciones con moneda extranjera ni de inversiones financieras por lo que no existen riesgos por tipo de cambio o tipo de interés de las inversiones financieras.
- e) En este año no se construyeron bienes por la entidad por lo que no hubo activaciones.
- f) No existen otras circunstancias de carácter significativo que afecten el activo, tales como bienes en garantía, señalados en embargos, litigios, títulos de inversiones entregados en garantías, baja significativa del valor de inversiones financieras, etc.
- g) No se realizaron desmantelamiento de activos por lo que no existen implicaciones y efectos contables
- h) Administración de activos; planeación con el objetivo de que el ente los utilice de manera más efectiva
  - No hubo inversiones en valores.
  - No hubo patrimonio de organismos descentralizados.
  - No hubo inversiones en empresas de participación mayoritaria.
  - No hubo inversiones en empresas de participación minoritaria.

## 9. FIDEICOMISOS, MANDATOS Y ANÁLOGOS

El ente no cuenta con fideicomisos, mandatos o análogos

## 10. REPORTE DE LA RECAUDACIÓN

- a) Análisis del comportamiento de la recaudación correspondiente al ente público o cualquier tipo de ingreso, de forma separada los ingresos locales de los federales.  
El Ente solo recauda recursos provenientes de Gobierno del Estado en forma de Presupuesto Ordinario el cual se ha recaudado conforme al calendario establecido por los mismos efectos.
- b) Proyección de la recaudación e ingresos en el mediano plazo.

Los ingresos se recaudan conforme a la calendarización presentada al Gobierno del Estado

## 11. INFORMACIÓN SOBRE LA DEUDA Y EL REPORTE ANALÍTICO DE LA DEUDA

Se informa lo siguiente:

- a) No se contrató deuda en el periodo por lo que no se presentan indicadores: deuda respecto al PIB y deuda respecto a la recaudación tomando, como mínimo, un período igual o menor a 5 años.
- b) Al no tener deuda contratada por tipo de valor gubernamental o instrumento financiero no se muestran intereses, comisiones, tasa, perfil de vencimiento y otros gastos de la deuda.

## 12. CALIFICACIONES OTORGADAS



No se realizaron calificaciones crediticias durante periodo que se presenta.

### **13. PROCESO DE MEJORA**

- Se implantaron controles administrativos y de gestión en los procesos de este ente.
- Se implementaron revisiones para la validación financiera del ente al cierre del periodo.
- Durante el periodo se implementó un control de pólizas, el cual nos permite mantener actualizada la información financiera que se genera al día.

### **14. INFORMACIÓN POR SEGMENTOS**

La información financiera no se presenta de manera segmentada debido a que la diversidad de las actividades y operaciones que se realizan en el Instituto no lo ameritan.

### **15. EVENTOS POSTERIORES AL CIERRE**

Al momento de presentar esta información no han sucedido eventos posteriores a la fecha de cierre y que pudiera tener un efecto en los estados financieros que afecten económicamente.

### **16. PARTES RELACIONADAS**

No existen partes relacionadas que pudieran ejercer influencia significativa sobre la toma de decisiones financieras y operativas en el Ente.

### **17. RESPONSABILIDAD SOBRE LA PRESENTACIÓN RAZONABLE DE LA INFORMACIÓN CONTABLE**

Bajo protesta decir verdad declaramos que los estados financieros y sus notas son razonablemente correctos y responsabilidad del emisor.







# IDEFOMM

Instituto de Desarrollo y  
Fortalecimiento Municipal  
del Estado de Morelos

# Información Presupuestaria

CUENTA PÚBLICA  
INSTITUTO DE DESARROLLO Y FORTALECIMIENTO  
MUNICIPAL DEL ESTADO DE MORELOS  
ENERO - MARZO

2020



Concepto	Estimado / Aprobado	Devengado	Recaudado / Pagado
<b>A. Ingresos Totales (A = A1 + A2 + A3)</b>	<b>14,739,000</b>	<b>5,825,906</b>	<b>5,813,406</b>
A1. Ingresos de Libre Disposición	14,739,000	5,825,906	5,813,406
A2. Transferencias Federales Etiquetadas	-	-	-
A3. Financiamiento Neto	-	-	-
<b>B. Egresos Presupuestarios (B = B1 + B2)</b>	<b>17,413,608</b>	<b>6,168,073</b>	<b>6,106,015</b>
B1. Gasto No Etiquetado (sin incluir Amortización de la Deuda Pública)	17,413,608	6,168,073	6,106,015
B2. Gasto Etiquetado (sin incluir Amortización de la Deuda Pública)	-	-	-
<b>C. Remanentes del Ejercicio Anterior (C = C1 + C2)</b>	<b>-</b>	<b>-</b>	<b>-</b>
C1. Remanentes de Ingresos de Libre Disposición aplicados en el periodo	-	-	-
C2. Remanentes de Transferencias Federales Etiquetadas aplicados en el periodo	-	-	-
<b>I. Balance Presupuestario (I = A - B + C)</b>	<b>(2,674,608)</b>	<b>(342,167)</b>	<b>(292,609)</b>
<b>II. Balance Presupuestario sin Financiamiento Neto (II = I - A3)</b>	<b>(2,674,608)</b>	<b>(342,167)</b>	<b>(292,609)</b>
<b>III. Balance Presupuestario sin Financiamiento Neto y sin Remanentes del Ejercicio Anterior (III = II - C)</b>	<b>(2,674,608)</b>	<b>(342,167)</b>	<b>(292,609)</b>

Concepto	Aprobado	Devengado	Pagado
<b>E. Intereses, Comisiones y Gastos de la Deuda (E = E1 + E2)</b>	<b>-</b>	<b>-</b>	<b>-</b>
E1. Intereses, Comisiones y Gastos de la Deuda con Gasto No Etiquetado	-	-	-
E2. Intereses, Comisiones y Gastos de la Deuda con Gasto Etiquetado	-	-	-
<b>IV. Balance Primario (IV = III + E)</b>	<b>(2,674,608)</b>	<b>(342,167)</b>	<b>(292,609)</b>

Concepto	Estimado / Aprobado	Devengado	Recaudado / Pagado
<b>F. Financiamiento (F = F1 + F2)</b>	<b>-</b>	<b>-</b>	<b>-</b>
F1. Financiamiento con Fuente de Pago de Ingresos de Libre Disposición	-	-	-
F2. Financiamiento con Fuente de Pago de Transferencias Federales Etiquetadas	-	-	-
<b>G. Amortización de la Deuda (G = G1 + G2)</b>	<b>-</b>	<b>-</b>	<b>-</b>
G1. Amortización de la Deuda Pública con Gasto No Etiquetado	-	-	-
G2. Amortización de la Deuda Pública con Gasto Etiquetado	-	-	-
<b>A3. Financiamiento Neto (A3 = F - G)</b>	<b>-</b>	<b>-</b>	<b>-</b>

Concepto	Estimado / Aprobado	Devengado	Recaudado / Pagado
<b>A1. Ingresos de Libre Disposición</b>	<b>14,739,000</b>	<b>5,825,906</b>	<b>5,813,406</b>
A3.1 Financiamiento Neto con Fuente de Pago de Ingresos de Libre Disposición (A3.1 = F1 - G1)	-	-	-
F1. Financiamiento con Fuente de Pago de Ingresos de Libre Disposición	-	-	-
G1. Amortización de la Deuda Pública con Gasto No Etiquetado	-	-	-
<b>B1. Gasto No Etiquetado (sin incluir Amortización de la Deuda Pública)</b>	<b>17,413,608</b>	<b>6,168,073</b>	<b>6,106,015</b>
C1. Remanentes de Ingresos de Libre Disposición aplicados en el periodo	-	-	-
<b>V. Balance Presupuestario de Recursos Disponibles (V = A1 + A3.1 - B1 + C1)</b>	<b>(2,674,608)</b>	<b>(342,167)</b>	<b>(292,609)</b>
<b>VI. Balance Presupuestario de Recursos Disponibles sin Financiamiento Neto (VI = V - A3.1)</b>	<b>(2,674,608)</b>	<b>(342,167)</b>	<b>(292,609)</b>

Concepto	Estimado / Aprobado	Devengado	Recaudado / Pagado
<b>A2. Transferencias Federales Etiquetadas</b>	<b>-</b>	<b>-</b>	<b>-</b>
A3.2 Financiamiento Neto con Fuente de Pago de Transferencias Federales Etiquetadas (A3.2 = F2 - G2)	-	-	-
F2. Financiamiento con Fuente de Pago de Transferencias Federales Etiquetadas	-	-	-
G2. Amortización de la Deuda Pública con Gasto Etiquetado	-	-	-
<b>B2. Gasto Etiquetado (sin incluir Amortización de la Deuda Pública)</b>	<b>-</b>	<b>-</b>	<b>-</b>
C2. Remanentes de Transferencias Federales Etiquetadas aplicados en el periodo	-	-	-
<b>VII. Balance Presupuestario de Recursos Etiquetados (VII = A2 + A3.2 - B2 + C2)</b>	<b>-</b>	<b>-</b>	<b>-</b>
<b>VIII. Balance Presupuestario de Recursos Etiquetados sin Financiamiento Neto (VIII = VII - A3.2)</b>	<b>-</b>	<b>-</b>	<b>-</b>

INSTITUTO DE DESARROLLO Y FORTALECIMIENTO MUNICIPAL DEL ESTADO DE MORELOS

Estado Analítico de Ingresos

Del 1 de enero al 31 de marzo de 2020

(Pesos)



Rubro de Ingresos	Ingreso					Diferencia
	Estimado	Ampliaciones y Reducciones	Modificado	Devengado	Recaudado	
	(1)	(2)	(3= 1 + 2)	(4)	(5)	
Impuestos	-	-	-	-	-	-
Cuotas y Aportaciones de Seguridad Social	-	-	-	-	-	-
Contribuciones de Mejoras	-	-	-	-	-	-
Derechos	-	-	-	-	-	-
Productos	10,000	-	10,000	84	84	(9,916)
Aprovechamientos	-	-	-	-	-	-
Ingresos por Venta de Bienes, Prestación de Servicios y Otros Ingresos	-	-	-	-	-	-
Participaciones, Aportaciones, Convenios, Incentivos Derivados de la Colaboración Fiscal y Fondos Distintos de Aportaciones	-	-	-	-	-	-
Transferencias, Asignaciones, Subsidios y Subvenciones, y Pensiones y Jubilaciones	14,729,000	-	14,729,000	5,825,822	5,813,322	(8,915,678)
Ingresos Derivados de Financiamientos	-	-	-	-	-	-
<b>Total</b>	<b>14,739,000</b>	<b>-</b>	<b>14,739,000</b>	<b>5,825,906</b>	<b>5,813,406</b>	<b>(8,925,594)</b>
				Ingresos excedentes		

Estado Analítico de Ingresos Por Fuente de Financiamiento	Ingreso					Diferencia
	Estimado	Ampliaciones y Reducciones	Modificado	Devengado	Recaudado	
	(1)	(2)	(3= 1 + 2)	(4)	(5)	
<b>Ingresos del Poder Ejecutivo Federal o Estatal y de los Municipios</b>	-	-	-	-	-	-
Impuestos	-	-	-	-	-	-
Cuotas y Aportaciones de Seguridad Social	-	-	-	-	-	-
Contribuciones de Mejoras	-	-	-	-	-	-
Derechos	-	-	-	-	-	-
Productos <sup>1</sup>	-	-	-	-	-	-
Aprovechamientos <sup>2</sup>	-	-	-	-	-	-
Participaciones, Aportaciones, Convenios, Incentivos Derivados de la Colaboración Fiscal y Fondos Distintos de Aportaciones	-	-	-	-	-	-
Transferencias, Asignaciones, Subsidios y Subvenciones, y Pensiones y Jubilaciones	-	-	-	-	-	-
<b>Ingresos de los Entes Públicos de los Poderes Legislativo y Judicial, de los Órganos Autónomos y del Sector Paraestatal o Paramunicipal, así como de las Empresas Productivas del Estado</b>	<b>14,739,000</b>	<b>-</b>	<b>14,739,000</b>	<b>5,825,906</b>	<b>5,813,406</b>	<b>(8,925,594)</b>
Cuotas y Aportaciones de Seguridad Social	-	-	-	-	-	-
Productos <sup>1</sup>	10,000	-	10,000	84	84	(9,916)
Ingresos por Venta de Bienes, Prestación de Servicios y Otros Ingresos <sup>3</sup>	-	-	-	-	-	-
Transferencias, Asignaciones, Subsidios y Subvenciones, y Pensiones y Jubilaciones	14,729,000	-	14,729,000	5,825,822	5,813,322	(8,915,678)
<b>Ingresos Derivados de Financiamientos</b>	<b>-</b>	<b>-</b>	<b>-</b>	<b>-</b>	<b>-</b>	<b>-</b>
Ingresos Derivados de Financiamientos	-	-	-	-	-	-
<b>Total</b>	<b>14,739,000</b>	<b>-</b>	<b>14,739,000</b>	<b>5,825,906</b>	<b>5,813,406</b>	<b>(8,925,594)</b>
				Ingresos excedentes		

<sup>1</sup> Incluye intereses que generan las cuentas bancarias de los entes públicos en productos.

<sup>2</sup> Incluye donativos en efectivo del Poder Ejecutivo, entre otros aprovechamientos.

<sup>3</sup> Se refiere a los ingresos propios obtenidos por los Poderes Legislativo y Judicial, los Órganos Autónomos y las entidades de la administración pública paraestatal y paramunicipal, por sus actividades diversas no inherentes a su operación que generan recursos y que no sean ingresos por venta de bienes o prestación de servicios, tales como donativos en efectivo, entre otros.

Concepto	Ingreso					Diferencia
	Estimado	Ampliaciones/ (Reducciones)	Modificado	Devengado	Recaudado	
<b>Ingresos de Libre Disposición</b>						
<i>Impuestos</i>	-	-	-	-	-	-
<i>Cuotas y Aportaciones de Seguridad Social</i>	-	-	-	-	-	-
<i>Contribuciones de Mejoras</i>	-	-	-	-	-	-
<i>Derechos</i>	-	-	-	-	-	-
<i>Productos</i>	10,000	-	10,000	84	84	(9,916)
<i>Aprovechamientos</i>	-	-	-	-	-	-
<i>Ingresos por Venta de Bienes y Prestación de Servicios</i>	-	-	-	-	-	-
<i>Participaciones</i>	-	-	-	-	-	-
Fondo General de Participaciones	-	-	-	-	-	-
Fondo de Fomento Municipal	-	-	-	-	-	-
Fondo de Fiscalización y Recaudación	-	-	-	-	-	-
Fondo de Compensación	-	-	-	-	-	-
Fondo de Extracción de Hidrocarburos	-	-	-	-	-	-
Impuesto Especial Sobre Producción y Servicios	-	-	-	-	-	-
0.136% de la Recaudación Federal Participable	-	-	-	-	-	-
3.17% Sobre Extracción de Petróleo	-	-	-	-	-	-
Gasolinas y Diésel	-	-	-	-	-	-
Fondo del Impuesto Sobre la Renta	-	-	-	-	-	-
Fondo de Estabilización de los Ingresos de las Ent. Fed.	-	-	-	-	-	-
<i>Incentivos Derivados de la Colaboración Fiscal</i>	-	-	-	-	-	-
Tenencia o Uso de Vehículos	-	-	-	-	-	-
Fondo de Compensación ISAN	-	-	-	-	-	-
Impuesto Sobre Automóviles Nuevos	-	-	-	-	-	-
Fondo de Compensación de Repecos-Intermedios	-	-	-	-	-	-
Otros Incentivos Económicos	-	-	-	-	-	-
<i>Transferencias y Asignaciones</i>	14,729,000	-	14,729,000	5,825,822	5,813,322	(8,915,678)
<i>Convenios</i>	-	-	-	-	-	-
Otros Convenios y Subsidios	-	-	-	-	-	-
<i>Otros Ingresos de Libre Disposición</i>	-	-	-	-	-	-
Participaciones en Ingresos Locales	-	-	-	-	-	-
Otros Ingresos de Libre Disposición	-	-	-	-	-	-
<b>Total de Ingresos de Libre Disposición</b>	<b>14,739,000</b>	<b>-</b>	<b>14,739,000</b>	<b>5,825,906</b>	<b>5,813,406</b>	<b>(8,925,594)</b>
<b>Ingresos Excedentes de Ingresos de Libre Disposición</b>						
<b>Transferencias Federales Etiquetadas</b>						
<i>Aportaciones</i>	-	-	-	-	-	-
Fondo de Aport. para la Nómina Educativa y Gto. Op.	-	-	-	-	-	-
Fondo de Aportaciones para los Servicios de Salud	-	-	-	-	-	-
Fondo de Aportaciones para la Infraestructura Social	-	-	-	-	-	-
Fondo de Aport. para el Fortalecimiento de los Municipios y de las Demarcaciones Territoriales del Distrito Federal	-	-	-	-	-	-
Fondo de Aportaciones Múltiples	-	-	-	-	-	-
Fondo de Aport. para la Educación Tec. y de Adultos	-	-	-	-	-	-
Fondo de Aportaciones para la Seguridad Pública de los Estados y del Distrito Federal	-	-	-	-	-	-
Fondo de Aportaciones para el Fortalecimiento de las Entidades Federativas	-	-	-	-	-	-
<i>Convenios</i>	-	-	-	-	-	-
Convenios de Protección Social en Salud	-	-	-	-	-	-
Convenios de Descentralización	-	-	-	-	-	-
Convenios de Reasignación	-	-	-	-	-	-
Otros Convenios y Subsidios	-	-	-	-	-	-
<i>Fondos Distintos de Aportaciones</i>	-	-	-	-	-	-
Fondo para Entidades Federativas y Municipios Productores de Hidrocarburos	-	-	-	-	-	-
Fondo Minero	-	-	-	-	-	-
<i>Transferencias, Asignaciones, Subsidios y Subvenciones, y Pensiones y Jubilaciones</i>	-	-	-	-	-	-
<i>Otras Transferencias Federales Etiquetadas</i>	-	-	-	-	-	-
<b>Total de Transferencias Federales Etiquetadas</b>	<b>-</b>	<b>-</b>	<b>-</b>	<b>-</b>	<b>-</b>	<b>-</b>
<b>Ingresos Derivados de Financiamientos</b>						
<i>Ingresos Derivados de Financiamientos</i>	-	-	-	-	-	-
<b>Total de Ingresos</b>	<b>14,739,000</b>	<b>-</b>	<b>14,739,000</b>	<b>5,825,906</b>	<b>5,813,406</b>	<b>(8,925,594)</b>
<b>Datos Informativos</b>						
1. Ingresos Derivados de Financiamientos con Fuente de Pago de Ingresos de Libre Disposición	-	-	-	-	-	-
2. Ingresos Derivados de Financiamientos con Fuente de Pago de Transferencias Federales Etiquetadas	-	-	-	-	-	-
3. Ingresos Derivados de Financiamientos	-	-	-	-	-	-

(Pesos)

Concepto	Egresos					Subejercicio
	Aprobado	Ampliaciones/ (Reducciones)	Modificado	Devengado	Pagado	
	1	2	3 = (1 + 2)	4	5	
<b>Servicios Personales</b>	<b>9,345,882</b>	-	<b>9,345,882</b>	<b>2,287,743</b>	<b>2,246,340</b>	<b>7,058,139</b>
Remuneraciones al Personal de Carácter Permanente	2,676,733	-	2,676,733	661,337	661,337	2,015,396
Remuneraciones al Personal de Carácter Transitorio	-	-	-	-	-	-
Remuneraciones Adicionales y Especiales	5,207,970	-	5,207,970	936,618	936,618	4,271,352
Seguridad Social	684,275	-	684,275	167,613	126,210	516,662
Otras Prestaciones Sociales y Económicas	776,904	-	776,904	522,175	522,175	254,729
Previsiones	-	-	-	-	-	-
Pago de Estímulos a Servidores Públicos	-	-	-	-	-	-
<b>Materiales y Suministros</b>	<b>859,279</b>	-	<b>859,279</b>	<b>105,807</b>	<b>105,807</b>	<b>753,472</b>
Materiales de Admón, Emisión de Doctos. y Artículos Oficiales	416,000	-	416,000	15,953	15,953	400,047
Alimentos y Utensilios	85,000	-	85,000	52,795	52,795	32,205
Materias Primas y Materiales de Producción y Comercialización	-	-	-	-	-	-
Materiales y Artículos de Construcción y de Reparación	1,000	-	1,000	144	144	856
Productos Químicos, Farmacéuticos y de Laboratorio	-	-	-	-	-	-
Combustibles, Lubricantes y Aditivos	276,000	-	276,000	18,810	18,810	257,190
Vestuario, Blancos, Prendas de Protección y Artículos Deportivos	12,908	-	12,908	12,908	12,908	-
Materiales y Suministros Para Seguridad	-	-	-	-	-	-
Herramientas, Refacciones y Accesorios Menores	68,371	-	68,371	5,197	5,197	63,174
<b>Servicios Generales</b>	<b>2,844,561</b>	-	<b>2,844,561</b>	<b>751,185</b>	<b>734,589</b>	<b>2,093,376</b>
Servicios Básicos	65,782	-	65,782	23,197	19,028	42,585
Servicios de Arrendamiento	44,616	-	44,616	22,738	14,668	21,878
Servicios Profesionales, Científicos, Técnicos y Otros Servicios	2,122,593	-	2,122,593	548,775	548,775	1,573,818
Servicios Financieros, Bancarios y Comerciales	36,574	-	36,574	23,574	23,574	13,000
Servicios de Instalación, Reparación, Mantto. y Conservación	169,000	-	169,000	16,202	16,202	152,798
Servicios de Comunicación Social y Publicidad	-	-	-	-	-	-
Servicios de Traslado y Viáticos	153,000	-	153,000	58,427	58,427	94,573
Servicios Oficiales	165,000	-	165,000	35,851	35,851	129,149
Otros Servicios Generales	87,996	-	87,996	22,421	18,064	65,575
<b>Transferencias, Asignaciones, Subsidios y Otras Ayudas</b>	<b>1,689,278</b>	-	<b>1,689,278</b>	<b>348,730</b>	<b>344,671</b>	<b>1,340,548</b>
Transferencias Internas y Asignaciones al Sector Público	-	-	-	-	-	-
Transferencias al Resto del Sector Público	-	-	-	-	-	-
Subsidios y Subvenciones	-	-	-	-	-	-
Ayudas Sociales	-	-	-	-	-	-
Pensiones y Jubilaciones	1,689,278	-	1,689,278	348,730	344,671	1,340,548
Transferencias a Fideicomisos, Mandatos y Otros Análogos	-	-	-	-	-	-
Transferencias a la Seguridad Social	-	-	-	-	-	-
Donativos	-	-	-	-	-	-
Transferencias al Exterior	-	-	-	-	-	-
<b>Bienes Muebles, Inmuebles e Intangibles</b>	-	-	-	-	-	-
Mobiliario y Equipo de Administración	-	-	-	-	-	-
Mobiliario y Equipo Educativo y Recreativo	-	-	-	-	-	-
Equipo e Instrumental Médico y de Laboratorio	-	-	-	-	-	-
Vehículos y Equipo de Transporte	-	-	-	-	-	-
Equipo de Defensa y Seguridad	-	-	-	-	-	-
Maquinaria, Otros Equipos y Herramientas	-	-	-	-	-	-
Activos Biológicos	-	-	-	-	-	-
Bienes Inmuebles	-	-	-	-	-	-
Activos Intangibles	-	-	-	-	-	-
<b>Inversión Pública</b>	-	-	-	-	-	-
Obra Pública en Bienes de Dominio Público	-	-	-	-	-	-
Obra Pública en Bienes Propios	-	-	-	-	-	-
Proyectos Productivos y Acciones de Fomento	-	-	-	-	-	-
<b>Inversiones Financieras y Otras Provisiones</b>	-	-	-	-	-	-
Inversiones Para el Fomento de Actividades Productivas	-	-	-	-	-	-
Acciones y Participaciones de Capital	-	-	-	-	-	-
Compra de Títulos y Valores	-	-	-	-	-	-
Concesión de Préstamos	-	-	-	-	-	-
Inversiones en Fideicomisos, Mandatos y Otros Análogos	-	-	-	-	-	-
Otras Inversiones Financieras	-	-	-	-	-	-
Provisiones para Contingencias y Otras Erogaciones Especiales	-	-	-	-	-	-
<b>Participaciones y Aportaciones</b>	-	-	-	-	-	-
Participaciones	-	-	-	-	-	-
Aportaciones	-	-	-	-	-	-
Convenios	-	-	-	-	-	-
<b>Deuda Pública</b>	<b>2,674,608</b>	-	<b>2,674,608</b>	<b>2,674,608</b>	<b>2,674,608</b>	-
Amortización de la Deuda Pública	-	-	-	-	-	-
Intereses de la Deuda Pública	-	-	-	-	-	-
Comisiones de la Deuda Pública	-	-	-	-	-	-
Gastos de la Deuda Pública	-	-	-	-	-	-
Costo por Coberturas	-	-	-	-	-	-
Apoyos Financieros	-	-	-	-	-	-
Adeudos de Ejercicios Fiscales Anteriores (Adefas)	2,674,608	-	2,674,608	2,674,608	2,674,608	-
<b>Total del Gasto</b>	<b>17,413,608</b>	-	<b>17,413,608</b>	<b>6,168,073</b>	<b>6,106,015</b>	<b>11,245,535</b>

Concepto	Egresos					Subejercicio
	Aprobado	Ampliaciones / (Reducciones)	Modificado	Devengado	Pagado	
<b>Gasto No Etiquetado</b>	<b>17,413,608</b>	-	<b>17,413,608</b>	<b>6,168,073</b>	<b>6,106,015</b>	<b>11,245,535</b>
<b>Servicios Personales</b>	<b>9,345,882</b>	-	<b>9,345,882</b>	<b>2,287,743</b>	<b>2,246,340</b>	<b>7,058,139</b>
Remuneraciones al Personal de Carácter Permanente	2,676,733	-	2,676,733	661,337	661,337	2,015,396
Remuneraciones al Personal de Carácter Transitorio	-	-	-	-	-	-
Remuneraciones Adicionales y Especiales	5,207,970	-	5,207,970	936,618	936,618	4,271,352
Seguridad Social	684,275	-	684,275	167,613	126,210	516,662
Otras Prestaciones Sociales y Económicas	776,904	-	776,904	522,175	522,175	254,729
Previsiones	-	-	-	-	-	-
Pago de Estímulos a Servidores Públicos	-	-	-	-	-	-
<b>Materiales y Suministros</b>	<b>859,279</b>	-	<b>859,279</b>	<b>105,807</b>	<b>105,807</b>	<b>753,472</b>
Materiales de Admón., Emisión de Doctos. y Art. Oficiales	416,000	-	416,000	15,953	15,953	400,047
Alimentos y Utensilios	85,000	-	85,000	52,795	52,795	32,205
Materias Primas y Materiales de Prod. y Comercialización	-	-	-	-	-	-
Materiales y Artículos de Construcción y de Reparación	1,000	-	1,000	144	144	856
Productos Químicos, Farmacéuticos y de Laboratorio	-	-	-	-	-	-
Combustibles, Lubrificantes y Aditivos	276,000	-	276,000	18,810	18,810	257,190
Vestuario, Blancos, Prendas de Protección y Art. Deportivos	12,908	-	12,908	12,908	12,908	-
Materiales y Suministros Para Seguridad	-	-	-	-	-	-
Herramientas, Refacciones y Accesorios Menores	68,371	-	68,371	5,197	5,197	63,174
<b>Servicios Generales</b>	<b>2,844,561</b>	-	<b>2,844,561</b>	<b>751,185</b>	<b>734,589</b>	<b>2,093,376</b>
Servicios Básicos	65,782	-	65,782	23,197	19,028	42,585
Servicios de Arrendamiento	44,616	-	44,616	22,738	14,668	21,878
Servicios Profesionales, Científicos, Técnicos y Otros Serv.	2,122,593	-	2,122,593	548,775	548,775	1,573,818
Servicios Financieros, Bancarios y Comerciales	36,574	-	36,574	23,574	23,574	13,000
Servicios de Instalación, Reparación, Mantto. y Conservación	169,000	-	169,000	16,202	16,202	152,798
Servicios de Comunicación Social y Publicidad	-	-	-	-	-	-
Servicios de Traslado y Viáticos	153,000	-	153,000	58,427	58,427	94,573
Servicios Oficiales	165,000	-	165,000	35,851	35,851	129,149
Otros Servicios Generales	87,996	-	87,996	22,421	18,064	65,575
<b>Transferencias, Asignaciones, Subsidios y Otras Ayudas</b>	<b>1,689,278</b>	-	<b>1,689,278</b>	<b>348,730</b>	<b>344,671</b>	<b>1,340,548</b>
Transferencias Internas y Asignaciones al Sector Público	-	-	-	-	-	-
Transferencias al Resto del Sector Público	-	-	-	-	-	-
Subsidios y Subvenciones	-	-	-	-	-	-
Ayudas Sociales	-	-	-	-	-	-
Pensiones y Jubilaciones	1,689,278	-	1,689,278	348,730	344,671	1,340,548
Transferencias a Fideicomisos, Mandatos y Otros Análogos	-	-	-	-	-	-
Transferencias a la Seguridad Social	-	-	-	-	-	-
Donativos	-	-	-	-	-	-
Transferencias al Exterior	-	-	-	-	-	-
<b>Bienes Muebles, Inmuebles e Intangibles</b>	-	-	-	-	-	-
Mobiliario y Equipo de Administración	-	-	-	-	-	-
Mobiliario y Equipo Educativo y Recreativo	-	-	-	-	-	-
Equipo e Instrumental Médico y de Laboratorio	-	-	-	-	-	-
Vehículos y Equipo de Transporte	-	-	-	-	-	-
Equipo de Defensa y Seguridad	-	-	-	-	-	-
Maquinaria, Otros Equipos y Herramientas	-	-	-	-	-	-
Activos Biológicos	-	-	-	-	-	-
Bienes Inmuebles	-	-	-	-	-	-
Activos Intangibles	-	-	-	-	-	-
<b>Inversión Pública</b>	-	-	-	-	-	-
Obra Pública en Bienes de Dominio Público	-	-	-	-	-	-
Obra Pública en Bienes Propios	-	-	-	-	-	-
Proyectos Productivos y Acciones de Fomento	-	-	-	-	-	-
<b>Inversiones Financieras y Otras Provisiones</b>	-	-	-	-	-	-
Inversiones Para el Fomento de Actividades Productivas	-	-	-	-	-	-
Acciones y Participaciones de Capital	-	-	-	-	-	-
Compra de Títulos y Valores	-	-	-	-	-	-
Concesión de Préstamos	-	-	-	-	-	-
Inversiones en Fideicomisos, Mandatos y Otros Análogos	-	-	-	-	-	-
Fideicomiso de Desastres Naturales (Informativo)	-	-	-	-	-	-
Otras Inversiones Financieras	-	-	-	-	-	-
Provisiones para Contingencias y Otras Erogaciones Especiales	-	-	-	-	-	-
<b>Participaciones y Aportaciones</b>	-	-	-	-	-	-
Participaciones	-	-	-	-	-	-
Aportaciones	-	-	-	-	-	-
Convenios	-	-	-	-	-	-
<b>Deuda Pública</b>	<b>2,674,608</b>	-	<b>2,674,608</b>	<b>2,674,608</b>	<b>2,674,608</b>	-
Amortización de la Deuda Pública	-	-	-	-	-	-
Intereses de la Deuda Pública	-	-	-	-	-	-
Comisiones de la Deuda Pública	-	-	-	-	-	-
Gastos de la Deuda Pública	-	-	-	-	-	-
Costo por Coberturas	-	-	-	-	-	-
Apoyos Financieros	-	-	-	-	-	-
Adeudos de Ejercicios Fiscales Anteriores (Adefas)	2,674,608	-	2,674,608	2,674,608	2,674,608	-



Concepto	Egresos					Subejercicio
	Aprobado	Ampliaciones / (Reducciones)	Modificado	Devengado	Pagado	
<b>Gasto Etiquetado</b>	-	-	-	-	-	-
<b>Servicios Personales</b>	-	-	-	-	-	-
Remuneraciones al Personal de Carácter Permanente	-	-	-	-	-	-
Remuneraciones al Personal de Carácter Transitorio	-	-	-	-	-	-
Remuneraciones Adicionales y Especiales	-	-	-	-	-	-
Seguridad Social	-	-	-	-	-	-
Otras Prestaciones Sociales y Económicas	-	-	-	-	-	-
Previsiones	-	-	-	-	-	-
Pago de Estímulos a Servidores Públicos	-	-	-	-	-	-
<b>Materiales y Suministros</b>	-	-	-	-	-	-
Materiales de Admón., Emisión de Doctos. y Art. Oficiales	-	-	-	-	-	-
Alimentos y Utensilios	-	-	-	-	-	-
Materias Primas y Materiales de Prod. y Comercialización	-	-	-	-	-	-
Materiales y Artículos de Construcción y de Reparación	-	-	-	-	-	-
Productos Químicos, Farmacéuticos y de Laboratorio	-	-	-	-	-	-
Combustibles, Lubricantes y Aditivos	-	-	-	-	-	-
Vestuario, Blancos, Prendas de Protección y Art. Deportivos	-	-	-	-	-	-
Materiales y Suministros Para Seguridad	-	-	-	-	-	-
Herramientas, Refacciones y Accesorios Menores	-	-	-	-	-	-
<b>Servicios Generales</b>	-	-	-	-	-	-
Servicios Básicos	-	-	-	-	-	-
Servicios de Arrendamiento	-	-	-	-	-	-
Servicios Profesionales, Científicos, Técnicos y Otros Serv.	-	-	-	-	-	-
Servicios Financieros, Bancarios y Comerciales	-	-	-	-	-	-
Servicios de Instalación, Reparación, Mantto. y Conservación	-	-	-	-	-	-
Servicios de Comunicación Social y Publicidad	-	-	-	-	-	-
Servicios de Traslado y Viáticos	-	-	-	-	-	-
Servicios Oficiales	-	-	-	-	-	-
Otros Servicios Generales	-	-	-	-	-	-
<b>Transferencias, Asignaciones, Subsidios y Otras Ayudas</b>	-	-	-	-	-	-
Transferencias Internas y Asignaciones al Sector Público	-	-	-	-	-	-
Transferencias al Resto del Sector Público	-	-	-	-	-	-
Subsidios y Subvenciones	-	-	-	-	-	-
Ayudas Sociales	-	-	-	-	-	-
Pensiones y Jubilaciones	-	-	-	-	-	-
Transferencias a Fideicomisos, Mandatos y Otros Análogos	-	-	-	-	-	-
Transferencias a la Seguridad Social	-	-	-	-	-	-
Donativos	-	-	-	-	-	-
Transferencias al Exterior	-	-	-	-	-	-
<b>Bienes Muebles, Inmuebles e Intangibles</b>	-	-	-	-	-	-
Mobiliario y Equipo de Administración	-	-	-	-	-	-
Mobiliario y Equipo Educativo y Recreativo	-	-	-	-	-	-
Equipo e Instrumental Médico y de Laboratorio	-	-	-	-	-	-
Vehículos y Equipo de Transporte	-	-	-	-	-	-
Equipo de Defensa y Seguridad	-	-	-	-	-	-
Maquinaria, Otros Equipos y Herramientas	-	-	-	-	-	-
Activos Biológicos	-	-	-	-	-	-
Bienes Inmuebles	-	-	-	-	-	-
Activos Intangibles	-	-	-	-	-	-
<b>Inversión Pública</b>	-	-	-	-	-	-
Obra Pública en Bienes de Dominio Público	-	-	-	-	-	-
Obra Pública en Bienes Propios	-	-	-	-	-	-
Proyectos Productivos y Acciones de Fomento	-	-	-	-	-	-
<b>Inversiones Financieras y Otras Provisiones</b>	-	-	-	-	-	-
Inversiones Para el Fomento de Actividades Productivas	-	-	-	-	-	-
Acciones y Participaciones de Capital	-	-	-	-	-	-
Compra de Títulos y Valores	-	-	-	-	-	-
Concesión de Préstamos	-	-	-	-	-	-
Inversiones en Fideicomisos, Mandatos y Otros Análogos	-	-	-	-	-	-
Fideicomiso de Desastres Naturales (Informativo)	-	-	-	-	-	-
Otras Inversiones Financieras	-	-	-	-	-	-
Provisiones para Contingencias y Otras Erogaciones Especiales	-	-	-	-	-	-
<b>Participaciones y Aportaciones</b>	-	-	-	-	-	-
Participaciones	-	-	-	-	-	-
Aportaciones	-	-	-	-	-	-
Convenios	-	-	-	-	-	-
<b>Deuda Pública</b>	-	-	-	-	-	-
Amortización de la Deuda Pública	-	-	-	-	-	-
Intereses de la Deuda Pública	-	-	-	-	-	-
Comisiones de la Deuda Pública	-	-	-	-	-	-
Gastos de la Deuda Pública	-	-	-	-	-	-
Costo por Coberturas	-	-	-	-	-	-
Apoyos Financieros	-	-	-	-	-	-
Adeudos de Ejercicios Fiscales Anteriores (Adefas)	-	-	-	-	-	-
<b>Total de Egresos</b>	<b>17,413,608</b>	<b>-</b>	<b>17,413,608</b>	<b>6,168,073</b>	<b>6,106,015</b>	<b>11,245,535</b>

INSTITUTO DE DESARROLLO Y FORTALECIMIENTO MUNICIPAL DEL ESTADO DE MORELOS

Estado Analítico del Ejercicio del Presupuesto de Egresos

Clasificación Administrativa

Del 1 de enero al 31 de marzo de 2020

(Pesos)



Concepto	Egresos					Subejercicio
	Aprobado	Ampliaciones/ (Reducciones)	Modificado	Devengado	Pagado	
	1	2	3 = (1 + 2)	4	5	
Jefatura de la Oficina de la Gobernatura del Estado	-	-	-	-	-	-
Secretaría de Gobierno	-	-	-	-	-	-
Secretaría de Hacienda	-	-	-	-	-	-
Secretaría de Desarrollo Económico y del Trabajo	-	-	-	-	-	-
Secretaría de Desarrollo Agropecuario	-	-	-	-	-	-
Secretaría de Obras Públicas	-	-	-	-	-	-
Secretaría de Educación	-	-	-	-	-	-
Secretaría de Salud	-	-	-	-	-	-
Secretaría de Administración	-	-	-	-	-	-
Secretaría de la Contraloría	-	-	-	-	-	-
Secretaría de Turismo y Cultura	-	-	-	-	-	-
Secretaría de Desarrollo Social	-	-	-	-	-	-
Secretaría de Desarrollo Sustentable	-	-	-	-	-	-
Secretaría de Movilidad y Transporte	-	-	-	-	-	-
Comisión Estatal de Seguridad Pública	-	-	-	-	-	-
Consejería Jurídica	-	-	-	-	-	-
Gastos Institucionales	-	-	-	-	-	-
<b>Total del Gasto</b>	-	-	-	-	-	-

INSTITUTO DE DESARROLLO Y FORTALECIMIENTO MUNICIPAL DEL ESTADO DE MORELOS

Estado Analítico del Ejercicio del Presupuesto de Egresos

Clasificación Administrativa

Del 1 de enero al 31 de marzo de 2020

Concepto	Egresos					Subejercicio
	Aprobado	Ampliaciones/ (Reducciones)	Modificado	Devengado	Pagado	
	1	2	3 = (1 + 2)	4	5	
Poder Ejecutivo	-	-	-	-	-	-
Poder Legislativo	-	-	-	-	-	-
Poder Judicial	-	-	-	-	-	-
Organismos Autónomos	17,413,608	-	17,413,608	6,168,073	6,106,015	11,245,535
Poder Ejecutivo de los Municipios	-	-	-	-	-	-
<b>Total del Gasto</b>	<b>17,413,608</b>	-	<b>17,413,608</b>	<b>6,168,073</b>	<b>6,106,015</b>	<b>11,245,535</b>

Sector Paraestatal del Gobierno del Estado de Morelos

Estado Analítico del Ejercicio del Presupuesto de Egresos

Clasificación Administrativa

Del 1 de enero al 31 de marzo de 2020

Concepto	Egresos					Subejercicio
	Aprobado	Ampliaciones/ (Reducciones)	Modificado	Devengado	Pagado	
	1	2	3 = (1 + 2)	4	5	
Entidades Paraestatales y Fideicomisos No Empresariales y No Financieros	-	-	-	-	-	-
Instituciones Públicas de la Seguridad Social	-	-	-	-	-	-
Entidades Paraestatales Empresariales No Financieras con Participación Estatal Mayoritaria	-	-	-	-	-	-
Fideicomisos Empresariales No Financieros con Participación Estatal Mayoritaria	-	-	-	-	-	-
Entidades Paraestatales Empresariales Financieras Monetarias con Participación Estatal Mayoritaria	-	-	-	-	-	-
Entidades Paraestatales Empresariales Financieras No Monetarias con Participación Estatal Mayoritaria	-	-	-	-	-	-
Fideicomisos Financieros Públicos con Participación Estatal Mayoritaria	-	-	-	-	-	-
<b>Total del Gasto</b>	-	-	-	-	-	-

Concepto	Egresos					Subejercicio
	Aprobado	Ampliaciones/ (Reducciones)	Modificado	Devengado	Pagado	
<b>Gasto No Etiquetado</b>	<b>17,413,608</b>	-	<b>17,413,608</b>	<b>6,168,073</b>	<b>6,106,015</b>	<b>11,245,535</b>
Jefatura de la Oficina de la Gobernatura del Estado	-	-	-	-	-	-
Secretaría de Gobierno	-	-	-	-	-	-
Secretaría de Hacienda	-	-	-	-	-	-
Secretaría de Desarrollo Económico y del Trabajo	-	-	-	-	-	-
Secretaría de Desarrollo Agropecuario	-	-	-	-	-	-
Secretaría de Obras Públicas	-	-	-	-	-	-
Secretaría de Educación	-	-	-	-	-	-
Secretaría de Salud	-	-	-	-	-	-
Secretaría de Administración	-	-	-	-	-	-
Secretaría de la Contraloría	-	-	-	-	-	-
Secretaría de Turismo y Cultura	-	-	-	-	-	-
Secretaría de Desarrollo Social	-	-	-	-	-	-
Secretaría de Desarrollo Sustentable	-	-	-	-	-	-
Secretaría de Movilidad y Transporte	-	-	-	-	-	-
Comisión Estatal de Seguridad Pública	-	-	-	-	-	-
Consejería Jurídica	-	-	-	-	-	-
Gastos Institucionales	-	-	-	-	-	-
Poder Legislativo	-	-	-	-	-	-
Poder Judicial	-	-	-	-	-	-
Organismos Autónomos	17,413,608	-	17,413,608	6,168,073	6,106,015	11,245,535
Entidades Paraestatales y Fideicomisos No Empresariales y No Financieros	-	-	-	-	-	-
Fideicomisos Empresariales No Financieros con Participación Estatal Mayoritaria	-	-	-	-	-	-
Poder Ejecutivo de los Municipios	-	-	-	-	-	-
<b>Gasto Etiquetado</b>	-	-	-	-	-	-
Jefatura de la Oficina de la Gobernatura del Estado	-	-	-	-	-	-
Secretaría de Gobierno	-	-	-	-	-	-
Secretaría de Hacienda	-	-	-	-	-	-
Secretaría de Desarrollo Económico y del Trabajo	-	-	-	-	-	-
Secretaría de Desarrollo Agropecuario	-	-	-	-	-	-
Secretaría de Obras Públicas	-	-	-	-	-	-
Secretaría de Educación	-	-	-	-	-	-
Secretaría de Salud	-	-	-	-	-	-
Secretaría de Administración	-	-	-	-	-	-
Secretaría de la Contraloría	-	-	-	-	-	-
Secretaría de Turismo y Cultura	-	-	-	-	-	-
Secretaría de Desarrollo Social	-	-	-	-	-	-
Secretaría de Desarrollo Sustentable	-	-	-	-	-	-
Secretaría de Movilidad y Transporte	-	-	-	-	-	-
Comisión Estatal de Seguridad Pública	-	-	-	-	-	-
Consejería Jurídica	-	-	-	-	-	-
Gastos Institucionales	-	-	-	-	-	-
Poder Legislativo	-	-	-	-	-	-
Poder Judicial	-	-	-	-	-	-
Organismos Autónomos	-	-	-	-	-	-
Entidades Paraestatales y Fideicomisos No Empresariales y No Financieros	-	-	-	-	-	-
Fideicomisos Empresariales No Financieros con Participación Estatal Mayoritaria	-	-	-	-	-	-
Poder Ejecutivo de los Municipios	-	-	-	-	-	-
<b>Total de Egresos</b>	<b>17,413,608</b>	-	<b>17,413,608</b>	<b>6,168,073</b>	<b>6,106,015</b>	<b>11,245,535</b>

INSTITUTO DE DESARROLLO Y FORTALECIMIENTO MUNICIPAL DEL ESTADO DE MORELOS  
Estado Analítico del Ejercicio del Presupuesto de Egresos  
Clasificación Funcional (Finalidad y Función)  
Del 1 de enero al 31 de marzo de 2020  
(Pesos)



Concepto	Egresos					Subejercicio 6 = ( 3 - 4 )
	Aprobado	Ampliaciones/ (Reducciones)	Modificado	Devengado	Pagado	
	1	2	3 = ( 1 + 2 )	4	5	
<b>Gobierno</b>	17,413,608	-	17,413,608	6,168,073	6,106,015	11,245,535
Legislación	-	-	-	-	-	-
Justicia	-	-	-	-	-	-
Coordinación de la Política de Gobierno	17,413,608	-	17,413,608	6,168,073	6,106,015	11,245,535
Relaciones Exteriores	-	-	-	-	-	-
Asuntos Financieros y Hacendarios	-	-	-	-	-	-
Seguridad Nacional	-	-	-	-	-	-
Asuntos de Orden Público y de Seguridad Interior	-	-	-	-	-	-
Otros Servicios Generales	-	-	-	-	-	-
<b>Desarrollo Social</b>	-	-	-	-	-	-
Protección Ambiental	-	-	-	-	-	-
Vivienda y Servicios a la Comunidad	-	-	-	-	-	-
Salud	-	-	-	-	-	-
Recreación, Cultura y Otras Manifestaciones Sociales	-	-	-	-	-	-
Educación	-	-	-	-	-	-
Protección Social	-	-	-	-	-	-
Otros Asuntos Sociales	-	-	-	-	-	-
<b>Desarrollo Económico</b>	-	-	-	-	-	-
Asuntos Económicos, Comerciales y Laborales en General	-	-	-	-	-	-
Agropecuaria, Silvicultura, Pesca y Caza	-	-	-	-	-	-
Combustibles y Energía	-	-	-	-	-	-
Minería, Manufacturas y Construcción	-	-	-	-	-	-
Transporte	-	-	-	-	-	-
Comunicaciones	-	-	-	-	-	-
Turismo	-	-	-	-	-	-
Ciencia, Tecnología e Innovación	-	-	-	-	-	-
Otras Industrias y Otros Asuntos Económicos	-	-	-	-	-	-
<b>Otras no Clasificadas en Funciones Anteriores</b>	-	-	-	-	-	-
Transacciones de la Deuda Pública / Costo Financiero de la Deuda	-	-	-	-	-	-
Transferencias, Participaciones y Aportaciones entre Diferentes Niveles y Ordenes de Gobierno	-	-	-	-	-	-
Saneamiento del Sistema Financiero	-	-	-	-	-	-
Adeudos de Ejercicios Fiscales Anteriores	-	-	-	-	-	-
<b>Total del Gasto</b>	17,413,608	-	17,413,608	6,168,073	6,106,015	11,245,535

Concepto	Egresos					Subejercicio
	Aprobado	Ampliaciones/ (Reducciones)	Modificado	Devengado	Pagado	
<b>Gasto No Etiquetado</b>	<b>17,413,608</b>	-	<b>17,413,608</b>	<b>6,168,073</b>	<b>6,106,015</b>	<b>11,245,535</b>
<i>Gobierno</i>	<i>17,413,608</i>	-	<i>17,413,608</i>	<i>6,168,073</i>	<i>6,106,015</i>	<i>11,245,535</i>
Legislación	-	-	-	-	-	-
Justicia	-	-	-	-	-	-
Coordinación de la Política de Gobierno	17,413,608	-	17,413,608	6,168,073	6,106,015	11,245,535
Relaciones Exteriores	-	-	-	-	-	-
Asuntos Financieros y Hacendarios	-	-	-	-	-	-
Seguridad Nacional	-	-	-	-	-	-
Asuntos de Orden Público y de Seguridad Interior	-	-	-	-	-	-
Otros Servicios Generales	-	-	-	-	-	-
<i>Desarrollo Social</i>	-	-	-	-	-	-
Protección Ambiental	-	-	-	-	-	-
Vivienda y Servicios a la Comunidad	-	-	-	-	-	-
Salud	-	-	-	-	-	-
Recreación, Cultura y Otras Manifestaciones Sociales	-	-	-	-	-	-
Educación	-	-	-	-	-	-
Protección Social	-	-	-	-	-	-
Otros Asuntos Sociales	-	-	-	-	-	-
<i>Desarrollo Económico</i>	-	-	-	-	-	-
Asuntos Económicos, Comerciales y Laborales en Gral.	-	-	-	-	-	-
Agropecuaria, Silvicultura, Pesca y Caza	-	-	-	-	-	-
Combustibles y Energía	-	-	-	-	-	-
Minería, Manufacturas y Construcción	-	-	-	-	-	-
Transporte	-	-	-	-	-	-
Comunicaciones	-	-	-	-	-	-
Turismo	-	-	-	-	-	-
Ciencia, Tecnología e Innovación	-	-	-	-	-	-
Otras Industrias y Otros Asuntos Económicos	-	-	-	-	-	-
<i>Otras no Clasificadas en Funciones Anteriores</i>	-	-	-	-	-	-
Transacciones de la Deuda Pública / Costo Financiero de la Deuda	-	-	-	-	-	-
Transferencias, Participaciones y Aportaciones entre Diferentes Niveles y Ordenes de Gobierno	-	-	-	-	-	-
Saneamiento del Sistema Financiero	-	-	-	-	-	-
Adeudos de Ejercicios Fiscales Anteriores	-	-	-	-	-	-
<b>Gasto Etiquetado</b>	-	-	-	-	-	-
<i>Gobierno</i>	-	-	-	-	-	-
Legislación	-	-	-	-	-	-
Justicia	-	-	-	-	-	-
Coordinación de la Política de Gobierno	-	-	-	-	-	-
Relaciones Exteriores	-	-	-	-	-	-
Asuntos Financieros y Hacendarios	-	-	-	-	-	-
Seguridad Nacional	-	-	-	-	-	-
Asuntos de Orden Público y de Seguridad Interior	-	-	-	-	-	-
Otros Servicios Generales	-	-	-	-	-	-
<i>Desarrollo Social</i>	-	-	-	-	-	-
Protección Ambiental	-	-	-	-	-	-
Vivienda y Servicios a la Comunidad	-	-	-	-	-	-
Salud	-	-	-	-	-	-
Recreación, Cultura y Otras Manifestaciones Sociales	-	-	-	-	-	-
Educación	-	-	-	-	-	-
Protección Social	-	-	-	-	-	-
Otros Asuntos Sociales	-	-	-	-	-	-
<i>Desarrollo Económico</i>	-	-	-	-	-	-
Asuntos Económicos, Comerciales y Laborales en Gral.	-	-	-	-	-	-
Agropecuaria, Silvicultura, Pesca y Caza	-	-	-	-	-	-
Combustibles y Energía	-	-	-	-	-	-
Minería, Manufacturas y Construcción	-	-	-	-	-	-
Transporte	-	-	-	-	-	-
Comunicaciones	-	-	-	-	-	-
Turismo	-	-	-	-	-	-
Ciencia, Tecnología e Innovación	-	-	-	-	-	-
Otras Industrias y Otros Asuntos Económicos	-	-	-	-	-	-
<i>Otras no Clasificadas en Funciones Anteriores</i>	-	-	-	-	-	-
Transacciones de la Deuda Pública / Costo Financiero de la Deuda	-	-	-	-	-	-
Transferencias, Participaciones y Aportaciones entre Diferentes Niveles y Ordenes de Gobierno	-	-	-	-	-	-
Saneamiento del Sistema Financiero	-	-	-	-	-	-
Adeudos de Ejercicios Fiscales Anteriores	-	-	-	-	-	-
<b>Total del Egresos</b>	<b>17,413,608</b>	-	<b>17,413,608</b>	<b>6,168,073</b>	<b>6,106,015</b>	<b>11,245,535</b>

Concepto	Egresos					Subejercicio
	Aprobado	Ampliaciones/ (Reducciones)	Modificado	Devengado	Pagado	
<b>Gasto No Etiquetado</b>	<b>9,345,882</b>	-	<b>9,345,882</b>	<b>2,287,743</b>	<b>2,246,340</b>	<b>7,058,139</b>
<i>Personal Administrativo y de Servicio Público</i>	<i>9,345,882</i>	-	<i>9,345,882</i>	<i>2,287,743</i>	<i>2,246,340</i>	<i>7,058,139</i>
<b>Magisterio</b>	-	-	-	-	-	-
<b>Servicios de Salud</b>	-	-	-	-	-	-
Personal Administrativo	-	-	-	-	-	-
Personal Médico, Paramédico y afín	-	-	-	-	-	-
<b>Seguridad Pública</b>	-	-	-	-	-	-
<b>Gastos Asociados a la Implementación de Nuevas Leyes Fed. o Reformas a las Mismas</b>	-	-	-	-	-	-
Nombre del Programa o Ley 1	-	-	-	-	-	-
Nombre del Programa o Ley 2	-	-	-	-	-	-
<b>Sentencias Laborales Definitivas</b>	-	-	-	-	-	-
<b>Gasto Etiquetado</b>	-	-	-	-	-	-
<i>Personal Administrativo y de Servicio Público</i>	-	-	-	-	-	-
<b>Magisterio</b>	-	-	-	-	-	-
<b>Servicios de Salud</b>	-	-	-	-	-	-
Personal Administrativo	-	-	-	-	-	-
Personal Médico, Paramédico y afín	-	-	-	-	-	-
<b>Seguridad Pública</b>	-	-	-	-	-	-
<b>Gastos Asociados a la Implementación de Nuevas Leyes Fed. o Reformas a las Mismas</b>	-	-	-	-	-	-
Nombre del Programa o Ley 1	-	-	-	-	-	-
Nombre del Programa o Ley 2	-	-	-	-	-	-
<b>Sentencias Laborales Definitivas</b>	-	-	-	-	-	-
<b>Total del Gasto en Servicios Personales</b>	<b>9,345,882</b>	-	<b>9,345,882</b>	<b>2,287,743</b>	<b>2,246,340</b>	<b>7,058,139</b>

**INSTITUTO DE DESARROLLO Y FORTALECIMIENTO MUNICIPAL DEL ESTADO DE MORELOS**  
 Estado Analítico del Ejercicio del Presupuesto de Egresos  
 Clasificación Económica (por Tipo de Gasto)  
 Del 1 de enero al 31 de marzo de 2020  
 (Pesos)



Concepto	Egresos					
	Aprobado	Ampliaciones/ (Reducciones)	Modificado	Devengado	Pagado	Subejercicio
	1	2	3 = (1 + 2)	4	5	6 = (3 - 4)
Gasto Corriente	13,049,722	-	13,049,722	3,144,735	3,086,736	9,904,987
Gasto de Capital	-	-	-	-	-	-
Amortización de la Deuda y Disminución de Pasivos	2,674,608	-	2,674,608	2,674,608	2,674,608	-
Pensiones y Jubilaciones	1,689,278	-	1,689,278	348,730	344,671	1,340,548
Participaciones	-	-	-	-	-	-
<b>Total del Gasto</b>	<b>17,413,608</b>	<b>-</b>	<b>17,413,608</b>	<b>6,168,073</b>	<b>6,106,015</b>	<b>11,245,535</b>



**IDEFOMM**  
Instituto de Desarrollo y Fortalecimiento Municipal  
del Estado de Morelos

**INSTITUTO DE DESARROLLO Y FORTALECIMIENTO MUNICIPAL DEL ESTADO DE MORELOS**  
Endeudamiento Neto  
Del 1 de enero al 31 de marzo de 2020  
(Pesos)



Identificación de Crédito o Instrumento	Contratación / Colocación A	Amortización B	Endeudamiento Neto C = A - B
<b>Créditos Bancarios</b>			
			-
			-
			-
			-
			-
			-
			-
			-
			-
			-
			-
			-
			-
			-
			-
			-
			-
			-
<b>Total Créditos Bancarios</b>	-	-	-
<b>Otros Instrumentos de Deuda</b>			
			-
			-
			-
			-
			-
			-
			-
			-
			-
			-
			-
			-
			-
			-
			-
			-
<b>Total Otros Instrumentos de Deuda</b>	-	-	-
<b>TOTAL</b>	-	-	-

NO APLICA







**IDEFOMM**

Instituto de Desarrollo y  
Fortalecimiento Municipal  
del Estado de Morelos

# Información Programática

CUENTA PÚBLICA  
INSTITUTO DE DESARROLLO Y FORTALECIMIENTO  
MUNICIPAL DEL ESTADO DE MORELOS  
ENERO - MARZO

2020





**INSTITUTO DE DESARROLLO Y FORTALECIMIENTO MUNICIPAL DEL ESTADO DE MORELOS**  
Gasto por Categoría Programática  
Del 1 de enero al 31 de marzo de 2020  
(Pesos)



Concepto	Egresos					Subejercicio
	Aprobado	Ampliaciones/ (Reducciones)	Modificado	Devengado	Pagado	
	1	2	3 = (1 + 2)	4	5	
<b>Programas</b>						
<b>Subsidios: Sector Social y Privado o Ent. Federativas y Municipios</b>						
Sujetos a Reglas de Operación	-	-	-	-	-	-
Otros Subsidios	-	-	-	-	-	-
<b>Desempeño de las Funciones</b>	17,413,608	-	17,413,608	6,168,073	6,106,015	11,245,535
Prestación de Servicios Públicos	-	-	-	-	-	-
Provisión de Bienes Públicos	-	-	-	-	-	-
Planeación, Seguimiento y Evaluación de Políticas Públicas	17,413,608	-	17,413,608	6,168,073	6,106,015	11,245,535
Promoción y Fomento	-	-	-	-	-	-
Regulación y Supervisión	-	-	-	-	-	-
Funciones de las Fuerzas Armadas (Únicamente Gobierno Federal)	-	-	-	-	-	-
Específicos	-	-	-	-	-	-
Proyectos de Inversión	-	-	-	-	-	-
<b>Administrativos y de Apoyo</b>						
Apoyo al Proceso Presupuestario y para Mejorar la Eficiencia Institucional	-	-	-	-	-	-
Apoyo a la Función Pública y al Mejoramiento de la Gestión	-	-	-	-	-	-
Operaciones Ajenas	-	-	-	-	-	-
<b>Compromisos</b>						
Obligaciones de Cumplimiento de Resolución Jurisdiccional	-	-	-	-	-	-
Desastres Naturales	-	-	-	-	-	-
<b>Obligaciones</b>						
Pensiones y Jubilaciones	-	-	-	-	-	-
Aportaciones a la Seguridad Social	-	-	-	-	-	-
Aportaciones a Fondos de Estabilización	-	-	-	-	-	-
Aportaciones a Fondos de Inversión y Reestructura de Pensiones	-	-	-	-	-	-
<b>Programas de Gasto Federalizado (Gobierno Federal)</b>						
Gasto Federalizado	-	-	-	-	-	-
<b>Participaciones a Entidades Federativas y Municipios</b>						
Costo financiero, deuda o apoyos a deudores y ahorradores de la banca	-	-	-	-	-	-
Adeudos de ejercicios fiscales anteriores	-	-	-	-	-	-
<b>Total del Gasto</b>	<b>17,413,608</b>	<b>-</b>	<b>17,413,608</b>	<b>6,168,073</b>	<b>6,106,015</b>	<b>11,245,535</b>

INSTITUTO DE DESARROLLO Y FORTALECIMIENTO MUNICIPAL DEL ESTADO DE MORELOS

Indicadores de Postura Fiscal

Del 1 de enero al 31 de marzo de 2020

(Pesos)



Concepto	Estimado	Devengado	Pagado <sup>3</sup>
<b>I. Ingresos Presupuestarios (I=1+2)</b>	<b>14,739,000</b>	<b>5,825,906</b>	<b>5,813,406</b>
1. Ingresos del Gobierno de la Entidad Federativa 1	10,000	84	84
2. Ingresos del Sector Paraestatal 1	14,729,000	5,825,822	5,813,322
<b>II. Egresos Presupuestarios (II=3+4)</b>	<b>17,413,608</b>	<b>6,168,073</b>	<b>6,106,015</b>
3. Egresos del Gobierno de la Entidad Federativa 2	17,413,608	6,168,073	6,106,015
4. Egresos del Sector Paraestatal 2	-	-	-
<b>III. Balance Presupuestario (Superávit o Déficit) (III = I - II)</b>	<b>(2,674,608)</b>	<b>(342,167)</b>	<b>(292,609)</b>

Concepto	Estimado	Devengado	Pagado <sup>3</sup>
<b>III. Balance presupuestario (Superávit o Déficit)</b>	<b>(2,674,608)</b>	<b>(342,167)</b>	<b>(292,609)</b>
<b>IV. Intereses, Comisiones y Gastos de la Deuda</b>	<b>-</b>	<b>-</b>	<b>-</b>
<b>V. Balance Primario ( Superávit o Déficit) (V= III - IV)</b>	<b>(2,674,608)</b>	<b>(342,167)</b>	<b>(292,609)</b>

Concepto	Estimado	Devengado	Pagado <sup>3</sup>
<b>A. Financiamiento</b>	<b>-</b>	<b>-</b>	<b>-</b>
<b>B. Amortización de la deuda</b>	<b>-</b>	<b>-</b>	<b>-</b>
<b>C. Endeudamiento ó desendeudamiento (C = A - B)</b>	<b>-</b>	<b>-</b>	<b>-</b>

1 Los Ingresos que se presentan son los ingresos presupuestarios totales sin incluir los ingresos por financiamientos. Los Ingresos del Gobierno de la Entidad Federativa corresponden a los del Poder Ejecutivo, Legislativo Judicial y Autónomos.

2 Los egresos que se presentan son los egresos presupuestarios totales sin incluir los egresos por amortización. Los egresos del Gobierno de la Entidad Federativa corresponden a los del Poder Ejecutivo, Legislativo, Judicial y Órganos Autónomos.

3 Para Ingresos se reportan los ingresos recaudados; para egresos se reportan los egresos pagados.



**IDEFOMM**

Instituto de Desarrollo y  
Fortalecimiento Municipal  
del Estado de Morelos

# Anexos

CUENTA PÚBLICA  
INSTITUTO DE DESARROLLO Y FORTALECIMIENTO  
MUNICIPAL DEL ESTADO DE MORELOS  
ENERO - MARZO

2020











**MORELOS**  
2018 - 2024



# Instituto de la Mujer para el Estado de Morelos

CUENTA PÚBLICA CONSOLIDADA  
ORGANISMOS AUTÓNOMOS  
ENERO - MARZO

2020





# Introducción

CUENTA PÚBLICA  
INSTITUTO DE LA MUJER PARA EL ESTADO DE  
MORELOS  
ENERO - MARZO

2020



En apego a la normatividad establecida por la Ley General de Contabilidad Gubernamental el Instituto de la Mujer para el Estado de Morelos transparenta la Cuenta Pública Armonizada, presenta sus Estados Financieros y demás Información Presupuestaria, Programática y Contable que resulta del registros de sus operaciones por un periodo determinado, misma que tiene como propósito la rendición de cuentas sobre la administración de los ingresos y egresos de los recursos públicos durante un periodo determinado, elaborado conforme a las disposiciones legales, los criterios que marca la Ley General de Contabilidad Gubernamental (LGCG) y las normas y lineamientos de transparencia que emite la federación a través del Consejo Nacional de Armonización Contable (CONAC).

La Cuenta Pública que se presenta fortalece la cultura de rendición de cuentas y la práctica cotidiana de la transparencia en la gestión pública. En estricto apego a los artículos 8, de la Ley de Fiscalización y Rendición de Cuentas del Estado de Morelos; 52, 53 y 54 de la Ley General de Contabilidad Gubernamental (LGCG), y al Acuerdo por el que se armoniza la estructura de las cuentas públicas emitido por el Consejo Nacional de Armonización Contable (CONAC) y publicado en el Diario Oficial de la Federación el 30 de diciembre de 2013, la Cuenta Pública que se presenta por el periodo comprendido entre el 01 de enero al 31 de diciembre del 2019, obedece a la estructura y contenidos establecidos en los ordenamientos antes señalados.

Los documentos que dan origen a la elaboración de la Cuenta Pública, lo constituyen la Ley de Ingresos y el Artículo Primero y Cuarto del Presupuesto de Egresos del Gobierno del Estado de Morelos autorizado mediante periódico número Cinco Mil Seiscientos Ochenta y Tres y Decreto Sesenta y Seis, ambos para el Ejercicio Fiscal 2019, aprobados por la Quincuagésima Cuarta Legislatura del Estado Libre y Soberano de Morelos en ejercicio de las facultades conferidas en el artículo 40 fracción II de la Constitución Política del Estado Libre y Soberano de Morelos, y publicados en el Periódico Oficial "Tierra y Libertad" número 5687 de fecha 20 de marzo del 2019, con el siguiente contenido:

**I. Información contable**

- a) Estado de Actividades.
- b) Estado de Situación Financiera.
- c) Estado de Situación Financiera Detallado-LDF.
- d) Estado de Cambios en la Situación Financiera.
- e) Estado Analítico del Activo.
- f) Estado Analítico de la Deuda y Otros Pasivos.
- g) Informe Analítico de la Deuda Pública y Otros Pasivos-LDF.
- h) Informe Analítico de Obligaciones diferentes de Financiamientos
- i) Estado de Variación en la Hacienda Pública.
- j) Estado de Flujos de Efectivo.
- k) Informe de Pasivos Contingentes.
- l) Notas a los Estados Financieros.

## **II. Información Presupuestaria**

- a) Balance Presupuestario-LDF.
- b) Estado Analítico de Ingresos.
- c) Estado Analítico de Ingresos Detallado-LDF
- d) Estado Analítico del Ejercicio del Presupuesto de Egresos
  - Clasificación por Objeto del Gasto.
  - Clasificación por Objeto del Gasto-LDF.
  - Clasificación Administrativa.
  - Clasificación Administrativa-LDF.
  - Clasificación Funcional.
  - Clasificación Funcional-LDF.
  - Clasificación de Servicios Personales por Categoría.
  - Clasificación Económica.
- e) Endeudamiento Neto.
- f) Intereses de la Deuda.
- g) Flujo de fondos que resuma todas las operaciones (Formato libre).

## **III. Información programática**

- a) Gasto por Categoría Programática.
- b) Indicadores de Postura Fiscal.
- c) Programas y Proyectos de Inversión.
- d) Indicadores de Resultados (Formato libre)

## **IV. Anexos.**

- a) Relación de Bienes Muebles.
- b) Relación de Bienes Inmuebles.
- c) Relación de Cuentas Bancarias Productivas Específicas.
- d) Relación de Esquemas Bursátiles y Coberturas Financieras. (Formato libre)

En la Cuenta Pública y sus anexos, se presenta información detallada para facilitar el análisis y evaluación de las cifras que la integran, así como el cumplimiento a los objetivos contenidos en los programas, en apego al Presupuesto de Egresos para el ejercicio fiscal 2020. Por lo antes expuesto, se somete al Honorable Congreso del Estado, la Cuenta Pública correspondiente al periodo enero-marzo del ejercicio fiscal 2020, para su examen y revisión respectiva.

**Arquitecta Flor Dessiré León Hernández  
Presidenta del Instituto de la Mujer  
para el Estado de Morelos**



# Información Contable

CUENTA PÚBLICA  
INSTITUTO DE LA MUJER PARA EL ESTADO DE  
MORELOS  
ENERO - MARZO

2020





Concepto	2020	2019	Concepto	2020	2019
<b>INGRESOS Y OTROS BENEFICIOS</b>			<b>GASTOS Y OTRAS PÉRDIDAS</b>		
<i>Ingresos de la Gestión</i>			<i>Gastos de Funcionamiento</i>	3,779,888	2,136,400
Impuestos	-	-	Servicios Personales	2,400,305	1,507,510
Cuotas y Aportaciones de Seguridad Social	-	-	Materiales y Suministros	110,094	9,195
Contribuciones de Mejoras	-	-	Servicios Generales	1,269,489	619,695
Derechos	-	-	<i>Transferencias, Asignaciones, Subsidios y Otras Ayudas</i>	33,922	-
Productos	-	-	Transferencias Internas y Asignaciones al Sector Público	-	-
Aprovechamientos	-	-	Transferencias al Resto del Sector Público	-	-
Ingresos por Venta de Bienes y Prestación de Servicios	-	-	Subsidios y Subvenciones	-	-
<i>Participaciones, Aportaciones, Convenios, Incentivos Derivados de la Colaboración Fiscal, Fondos Distintos de Aportaciones, Transferencias, Asignaciones, Subsidios y Subvenciones, y Pensiones y Jubilaciones</i>	3,869,686	2,272,483	Ayudas Sociales	-	-
Participaciones, Aportaciones, Convenios, Incentivos Derivados de la Colaboración Fiscal y Fondos Distintos de Aportaciones	3,869,686		Pensiones y Jubilaciones	33,922	-
Transferencias, Asignaciones, Subsidios y Subvenciones, y Pensiones y Jubilaciones	-	2,272,483	Transferencias a Fideicomisos, Mandatos y Contratos Análogos	-	-
<i>Otros Ingresos y Beneficios</i>	-	500,000	Transferencias a la Seguridad Social	-	-
Ingresos Financieros	-	-	Donativos	-	-
Incremento por Variación de Inventarios	-	-	Transferencias al Exterior	-	-
Disminución del Exceso de Estimaciones por Pérdida o Deterioro u Obsolescencia	-	-	<i>Participaciones y Aportaciones</i>	-	-
Disminución del Exceso de Provisiones	-	-	Participaciones	-	-
Otros Ingresos y Beneficios Varios	-	500,000	Aportaciones	-	-
<b>Total de Ingresos y Otros Beneficios</b>	<b>3,869,686</b>	<b>2,772,483</b>	Convenios	-	-
			<i>Intereses, Comisiones y Otros Gastos de la Deuda Pública</i>	-	-
			Intereses de la Deuda Pública	-	-
			Comisiones de la Deuda Pública	-	-
			Gastos de la Deuda Pública	-	-
			Costo por Coberturas	-	-
			Apoyos Financieros	-	-
			<i>Otros Gastos y Pérdidas Extraordinarias</i>	-	-
			Estimaciones, Depreciaciones, Deterioros, Obsolescencia y Amortizaciones	-	-
			Provisiones	-	-
			Disminución de Inventarios	-	-
			Aumento por Insuficiencia de Estimaciones por Pérdida o Deterioro u Obsolescencia	-	-
			Aumento por Insuficiencia de Provisiones	-	-
			Otros Gastos	-	-
			<i>Inversión Pública</i>	-	-
			Inversión Pública no Capitalizable	-	-
			<b>Total de Gastos y Otras Pérdidas</b>	<b>3,813,810</b>	<b>2,136,400</b>
			<b>Resultados del Ejercicio (Ahorro/Desahorro)</b>	<b>55,876</b>	<b>636,083</b>

Bajo protesta de decir verdad declaramos que los Estados Financieros y sus Notas son razonablemente correctos y responsabilidad del emisor.

CONCEPTO	Año		CONCEPTO	Año	
	2020	2019		2020	2019
<b>ACTIVO</b>			<b>PASIVO</b>		
<b>Activo Circulante</b>			<b>Pasivo Circulante</b>		
Efectivo y Equivalentes	4,164,570	1,610,675	Cuentas por Pagar a Corto Plazo	341,042	388,515
Derechos a Recibir Efectivo o Equivalentes	547,715	1,158,262	Documentos por Pagar a Corto Plazo	-	-
Derechos a Recibir Bienes o Servicios	30,000	104,200	Porción a Corto Plazo de la Deuda Pública a Largo Plazo	-	-
Inventarios	-	-	Títulos y Valores a Corto Plazo	-	-
Almacenes	-	-	Pasivos Diferidos a Corto Plazo	-	-
Estimación por Pérdida o Deterioro de Activos Circulantes	-	-	Fondos y Bienes de Terceros en Garantía y/o Administración a Corto Plazo	(2,590)	58,101
Otros Activos Circulantes	-	-	Provisiones a Corto Plazo	-	-
<b>Total de Activos Circulantes</b>	<b>4,742,285</b>	<b>2,873,137</b>	<b>Total de Pasivos Circulantes</b>	<b>338,452</b>	<b>446,616</b>
<b>Activo No Circulante</b>			<b>Pasivo No Circulante</b>		
Inversiones Financieras a Largo Plazo	-	-	Cuentas por Pagar a Largo Plazo	-	-
Derechos a Recibir Efectivo o Equivalentes a Largo Plazo	-	-	Documentos por Pagar a Largo Plazo	-	-
Bienes Inmuebles, Infraestructura y Construcciones en Proceso	-	-	Deuda Pública a Largo Plazo	-	-
Bienes Muebles	12,043,334	11,295,473	Pasivos Diferidos a Largo Plazo	-	-
Activos Intangibles	231,224	231,224	Fondos y Bienes de Terceros en Garantía y/o en Administración a Largo Plazo	-	-
Depreciación, Deterioro y Amortización Acumulada de Bienes	(9,609,439)	(8,946,985)	Provisiones a Largo Plazo	-	-
Activos Diferidos	-	-	<b>Total de Pasivos No Circulantes</b>	<b>-</b>	<b>-</b>
Estimación por Pérdida o Deterioro de Activos no Circulantes	-	-	<b>Total del Pasivo</b>	<b>338,452</b>	<b>446,616</b>
Otros Activos no Circulantes	-	-	<b>HACIENDA PÚBLICA / PATRIMONIO</b>		
<b>Total de Activos No Circulantes</b>	<b>2,665,119</b>	<b>2,579,712</b>	<b>Hacienda Pública / Patrimonio Contribuido</b>		
<b>Total del Activo</b>	<b>7,407,404</b>	<b>5,452,849</b>	Aportaciones	-	-
			Donaciones de Capital	-	-
			Actualización de la Hacienda Pública / Patrimonio	-	-
			<b>Hacienda Pública / Patrimonio Generado</b>	<b>7,068,952</b>	<b>5,006,233</b>
			Resultados del Ejercicio (Ahorro / Desahorro)	55,876	636,083
			Resultados de Ejercicios Anteriores	9,303,172	6,660,247
			Revalúos	(2,290,096)	(2,290,097)
			Reservas	-	-
			Rectificaciones de Resultados de Ejercicios Anteriores	-	-
			<b>Exceso o Insuficiencia en la Actualización de la Hacienda Pública / Patrimonio</b>	<b>-</b>	<b>-</b>
			Resultado por Posición Monetaria	-	-
			Resultado por Tenencia de Activos no Monetarios	-	-
			<b>Total Hacienda Pública / Patrimonio</b>	<b>7,068,952</b>	<b>5,006,233</b>
			<b>Total del Pasivo y Hacienda Pública / Patrimonio</b>	<b>7,407,404</b>	<b>5,452,849</b>

Bajo protesta de decir verdad declaramos que los Estados Financieros y sus Notas son razonablemente correctos y responsables del emisor.

CONCEPTO	31 de marzo 2020	31 de diciembre 2019	CONCEPTO	31 de marzo 2020	31 de diciembre 2019
<b>ACTIVO</b>			<b>PASIVO</b>		
<b>Activo Circulante</b>			<b>Activo Circulante</b>		
Efectivo y Equivalentes	4,164,570	4,555,137	Cuentas por Pagar a Corto Plazo	341,042	1,736,973
Efectivo	12,999	4,555,137	Servicios Personales por Pagar a Corto Plazo	160,960	1,730,435
Bancos/Tesorería	4,151,571	-	Proveedores por Pagar a Corto Plazo	(41,357)	6,538
Bancos/Dependencias y Otros	-	-	Contratistas por Obras Públicas por Pagar a Corto Plazo	-	-
Inversiones Temporales (Hasta 3 meses)	-	-	Participaciones y Aportaciones por Pagar a Corto Plazo	-	-
Fondos con Afectación Específica	-	-	Transferencias Otorgadas por Pagar a Corto Plazo	-	-
Depósitos de Fondos de Terceros en Garantía y/o Admón.	-	-	Int., Comisiones y Otros Gastos de la Deuda Púb. por Pagar a Corto Plazo	-	-
Otros Efectivos y Equivalentes	-	-	Retenciones y Contribuciones por Pagar a Corto Plazo	208,404	-
			Devoluciones de la Ley de Ingresos por Pagar a Corto Plazo	13,035	-
Derechos a Recibir Efectivo o Equivalentes	547,715	1,566,934	Otras Cuentas por Pagar a Corto Plazo	-	-
Inversiones Financieras de Corto Plazo	-	-	Documentos por Pagar a Corto Plazo	-	-
Cuentas por Cobrar a Corto Plazo	536,500	1,566,934	Documentos Comerciales por Pagar a Corto Plazo	-	-
Deudores Diversos por Cobrar a Corto Plazo	10,606	-	Documentos con Contratistas por Obras Púb. por Pagar a Corto Plazo	-	-
Ingresos por Recuperar a Corto Plazo	609	-	Otros Documentos por Pagar a Corto Plazo	-	-
Deudores por Anticipos de la Tesorería a Corto Plazo	-	-	Porción a Corto Plazo de la Deuda Pública a Largo Plazo	-	-
Préstamos Otorgados a Corto Plazo	-	-	Porción a Corto Plazo de la Deuda Pública	-	-
Otros Derechos a Recibir Efectivo o Equiv. a Corto Plazo	-	-	Porción a Corto Plazo de Arrendamiento Financiero	-	-
Derechos a Recibir Bienes o Servicios	30,000	30,000	Títulos y Valores a Corto Plazo	-	-
Ant. a Proveedores por Adq. de Bienes y Prest. de Serv. a Corto Plazo	30,000	-	Pasivos Diferidos a Corto Plazo	-	-
Ant. a Proveedores por Adq. de Bienes Inm. y Muebles a Corto Plazo	-	-	Ingresos Cobrados por Adelantado a Corto Plazo	-	-
Ant. a Proveedores por Adq. de Bienes Intangibles a Corto Plazo	-	-	Intereses Cobrados por Adelantado a Corto Plazo	-	-
Anticipo a Contratistas por Obras Públicas a Corto Plazo	-	-	Otros Pasivos Diferidos a Corto Plazo	-	-
Otros Derechos a Recibir Bienes o Servicios a Corto Plazo	-	-	Fondos y Bienes de Terceros en Garantía y/o Admón. a C. P.	(2,590)	-
Inventarios	-	-	Fondos en Garantía a Corto Plazo	-	-
Inventario de Mercancías para Venta	-	-	Fondos en Administración a Corto Plazo	(2,590)	-
Inventario de Mercancías Terminadas	-	-	Fondos Contingentes a Corto Plazo	-	-
Inventario de Mercancías en Proceso de Elaboración	-	-	Fondos de Fideicomisos, Mandatos y Contratos Análogos a Corto Plazo	-	-
Inventario de Materias Primas, Mat. y Suministros para Producción	-	-	Otros Fondos de Terceros en Garantía y/o Administración a Corto Plazo	-	-
Bienes en Tránsito	-	-	Valores y Bienes en Garantía a Corto Plazo	-	-
Almacenes	-	-	Provisiones a Corto Plazo	-	-
Estimación por Pérdida o Deterioro de Activos Circulantes	-	-	Provisión para Demandas y Juicios a Corto Plazo	-	-
Est. para Ctas. Incobrables por Derechos a Recibir Efectivo o Equiv.	-	-	Provisión para Contingencias a Corto Plazo	-	-
Estimación por Deterioro de Inventarios	-	-	Otras Provisiones a Corto Plazo	-	-
Otros Activos Circulantes	-	-	Otros Pasivos a Corto Plazo	-	-
Valores en Garantía	-	-	Ingresos por Clasificar	-	-
Bienes en Garantía (excluye depósitos de fondos)	-	-	Recaudación por Participar	-	-
Bienes Deriv. de Embargos, Decom., Aseguramientos y Dación en Pago	-	-	Otros Pasivos Circulantes	-	-
Adquisición con Fondos de Terceros	-	-			
<b>Total de Activos Circulantes</b>	<b>4,742,285</b>	<b>6,152,071</b>	<b>Total de Pasivos Circulantes</b>	<b>338,452</b>	<b>1,736,973</b>

CONCEPTO	31 de marzo 2020	31 de diciembre 2019	CONCEPTO	31 de marzo 2020	31 de diciembre 2019
<b>Activo No Circulante</b>			<b>Pasivo No Circulante</b>		
Inversiones Financieras a Largo Plazo	-	-	Cuentas por Pagar a Largo Plazo	-	-
Derechos a Recibir Efectivo o Equivalentes a Largo Plazo	-	-	Documentos por Pagar a Largo Plazo	-	-
Bienes Inmuebles, Infraestructura y Const. en Proceso	-	-	Deuda Pública a Largo Plazo	-	-
Bienes Muebles	12,043,334	12,039,738	Pasivos Diferidos a Largo Plazo	-	-
Activos Intangibles	231,224	231,224	Fdos. y Bienes de Terceros en Garantía y/o en Admón. a L.P.	-	-
Depreciación, Deterioro y Amortización Acumulada de Bienes	(9,609,439)	(9,609,439)	Provisiones a Largo Plazo	-	-
Activos Diferidos	-	-	<b>Total de Pasivos No Circulantes</b>	-	-
Estimación por Pérdida o Deterioro de Activos no Circulantes	-	-	<b>Total del Pasivo</b>	<b>338,452</b>	<b>1,736,973</b>
Otros Activos no Circulantes	-	-			
<b>Total de Activos No Circulantes</b>	<b>2,665,119</b>	<b>2,661,523</b>	<b>HACIENDA PÚBLICA / PATRIMONIO</b>		
<b>Total del Activo</b>	<b>7,407,404</b>	<b>8,813,594</b>	Hacienda Pública / Patrimonio Contribuido	-	-
			Aportaciones	-	-
			Donaciones de Capital	-	-
			Actualización de la Hacienda Pública / Patrimonio	-	-
			Hacienda Pública / Patrimonio Generado	<b>7,068,952</b>	<b>7,076,621</b>
			Resultados del Ejercicio (Ahorro / Desahorro)	55,876	3,291,196
			Resultados de Ejercicios Anteriores	9,303,172	6,075,522
			Revaluos	(2,290,096)	(2,290,097)
			Reservas	-	-
			Rectificaciones de Resultados de Ejercicios Anteriores	-	-
			<b>Exceso o Insuficiencia en la Actualización de la Hacienda Pública / Patrimonio</b>	-	-
			Resultado por Posición Monetaria	-	-
			Resultado por Tenencia de Activos no Monetarios	-	-
			<b>Total Hacienda Pública / Patrimonio</b>	<b>7,068,952</b>	<b>7,076,621</b>
			<b>Total del Pasivo y Hacienda Pública / Patrimonio</b>	<b>7,407,404</b>	<b>8,813,594</b>

Bajo protesta de decir verdad declaramos que los Estados Financieros y sus Notas son razonablemente correctos y responsabilidad del emisor.

Concepto	Origen	Aplicación	Concepto	Origen	Aplicación
<b>ACTIVO</b>		<b>3,596</b>	<b>PASIVO</b>		<b>1,398,521</b>
<b>Activo Circulante</b>	<b>1,409,786</b>	-	<b>Pasivo Circulante</b>	-	<b>1,398,521</b>
Efectivo y Equivalentes	390,567	-	Cuentas por Pagar a Corto Plazo	-	1,395,931
Derechos a Recibir Efectivo o Equivalentes	1,019,219	-	Documentos por Pagar a Corto Plazo	-	-
Derechos a Recibir Bienes o Servicios	-	-	Porción a Corto Plazo de la Deuda Pública a Largo Plazo	-	-
Inventarios	-	-	Títulos y Valores a Corto Plazo	-	-
Almacenes	-	-	Pasivos Diferidos a Corto Plazo	-	-
Estimación por Pérdida o Deterioro de Activos Circulantes	-	-	Fdos. y Bienes de Terceros en Garantía y/o Admón. a C. P.	-	2,590
Otros Activos Circulantes	-	-	Provisiones a Corto Plazo	-	-
<b>Activo No Circulante</b>	<b>3,596</b>	-	Otros Pasivos a Corto Plazo	-	-
Inversiones Financieras a Largo Plazo	-	-	<b>Pasivo No Circulante</b>	-	-
Derechos a Recibir Efectivo o Equivalentes a Largo Plazo	-	-	Cuentas por Pagar a Largo Plazo	-	-
Bienes Inmuebles, Infraestructura y Constr. en Proceso	-	-	Documentos por Pagar a Largo Plazo	-	-
Bienes Muebles	-	-	Deuda Pública a Largo Plazo	-	-
Activos Intangibles	-	3,596	Pasivos Diferidos a Largo Plazo	-	-
Depreciación, Deterioro y Amort. Acumulada de Bienes	-	-	Fdos. y Bienes de Terceros en Garantía y/o Admón. a L. P.	-	-
Activos Diferidos	-	-	Provisiones a Largo Plazo	-	-
Est. por Pérdida o Deterioro de Activos no Circulantes	-	-	<b>HACIENDA PÚBLICA / PATRIMONIO</b>	<b>3,227,651</b>	<b>3,235,320</b>
Otros Activos no Circulantes	-	-	<b>Hacienda Pública / Patrimonio Contribuido</b>	-	-
			Aportaciones	-	-
			Donaciones de Capital	-	-
			Actualización de la Hacienda Pública / Patrimonio	-	-
			<b>Hacienda Pública / Patrimonio Generado</b>	<b>3,227,651</b>	<b>3,235,320</b>
			Resultados del Ejercicio (Ahorro / Desahorro)	-	3,235,320
			Resultados de Ejercicios Anteriores	3,227,650	-
			Revalúos	1	-
			Reservas	-	-
			Rectificaciones de Resultados de Ejercicios Anteriores	-	-
			<b>Exceso o Insuficiencia en la Actualización de la Hacienda Pública / Patrimonio</b>	-	-
			Resultado por Posición Monetaria	-	-
			Resultado por Tenencia de Activos no Monetarios	-	-

Bajo protesta de decir verdad declaramos que los Estados Financieros y sus Notas son razonablemente correctos y responsabilidad del emisor.

Concepto	Saldo Inicial 1	Cargos del Periodo 2	Abonos del Periodo 3	Saldo Final 4 = (1 + 2 - 3)	Variación del Periodo (4 - 1)
<b>ACTIVO</b>	<b>8,813,594</b>	<b>9,441,507</b>	<b>10,847,697</b>	<b>7,407,404</b>	<b>(1,406,190)</b>
<i>Activo Circulante</i>	<i>6,152,071</i>	<i>9,437,911</i>	<i>10,847,697</i>	<i>4,742,285</i>	<i>(1,409,786)</i>
Efectivo y Equivalentes	4,555,137	5,544,901	5,935,468	4,164,570	(390,567)
Derechos a Recibir Efectivo o Equivalentes	1,566,934	3,893,010	4,912,229	547,715	(1,019,219)
Derechos a Recibir Bienes o Servicios	30,000	-	-	30,000	-
Inventarios	-	-	-	-	-
Almacenes	-	-	-	-	-
Estimación por Pérdida o Deterioro de Activos Circulantes	-	-	-	-	-
Otros Activos Circulantes	-	-	-	-	-
<b>Activo No Circulante</b>	<b>2,661,523</b>	<b>3,596</b>	<b>-</b>	<b>2,665,119</b>	<b>3,596</b>
Inversiones Financieras a Largo Plazo	-	-	-	-	-
Derechos a Recibir Efectivo o Equivalentes a Largo Plazo	-	-	-	-	-
Bienes Inmuebles, Infraestructura y Constr. en Proceso	-	-	-	-	-
Bienes Muebles	12,039,738	3,596	-	12,043,334	3,596
Activos Intangibles	231,224	-	-	231,224	-
Depreciación, Deterioro y Amort. Acumulada de Bienes	(9,609,439)	-	-	(9,609,439)	-
Activos Diferidos	-	-	-	-	-
Est. por Pérdida o Deterioro de Activos no Circulantes	-	-	-	-	-
Otros Activos no Circulantes	-	-	-	-	-

Bajo protesta de decir verdad declaramos que los Estados Financieros y sus Notas son razonablemente correctos y responsabilidad del emisor.

Denominación de las Deudas	Moneda de Contratación	Institución o País Acreedor	Saldo Inicial del Periodo	Saldo Final del Periodo
<b>DEUDA PÚBLICA</b>				
<b>Corto Plazo</b>				
<b>Deuda Interna</b>	Pesos		-	-
Instituciones de Crédito			-	-
Títulos y Valores			-	-
Arrendamientos Financieros			-	-
<b>Deuda Externa</b>	Pesos		-	-
Organismos Financieros Internacionales			-	-
Deuda Bilateral			-	-
Títulos y Valores			-	-
Arrendamientos Financieros			-	-
<b>Subtotal a Corto Plazo</b>			-	-
<b>Largo Plazo</b>				
<b>Deuda Interna</b>	Pesos		-	-
Instituciones de Crédito			-	-
Títulos y Valores			-	-
Arrendamientos Financieros			-	-
<b>Deuda Externa</b>	Pesos		-	-
Organismos Financieros Internacionales			-	-
Deuda Bilateral			-	-
Títulos y Valores			-	-
Arrendamientos Financieros			-	-
<b>Subtotal a Largo Plazo</b>			-	-
<b>Otros Pasivos</b>			<b>1,736,973</b>	<b>338,452</b>
<b>Total Deuda y Otros Pasivos</b>			<b>1,736,973</b>	<b>338,452</b>

Bajo protesta de decir verdad declaramos que los Estados Financieros y sus Notas son razonablemente correctos y responsabilidad del emisor.



Denominación de la Deuda Pública y Otros Pasivos	Saldo al 31 de Diciembre de 2019	Disposiciones del Periodo	Amortizaciones del Periodo	Revaluaciones, Reclasificaciones y Otros Ajustes	Saldo Final del Periodo	Pago de Intereses del Periodo	Pago de Comisiones y demás costos asociados durante el Periodo
<b>Deuda Pública</b>	-	-	-	-	-	-	-
<i>Corto Plazo</i>	-	-	-	-	-	-	-
<i>Instituciones de Crédito</i>	-	-	-	-	-	-	-
<i>Titulos y Valores</i>	-	-	-	-	-	-	-
<i>Arrendamientos Financieros</i>	-	-	-	-	-	-	-
<i>Largo Plazo</i>	-	-	-	-	-	-	-
<i>Instituciones de Crédito</i>	-	-	-	-	-	-	-
<i>Titulos y Valores</i>	-	-	-	-	-	-	-
<i>Arrendamientos Financieros</i>	-	-	-	-	-	-	-
<b>Otros Pasivos</b>	<b>1,736,973</b>	-	-	-	<b>338,452</b>	-	-
<b>Total de la Deuda Pública y Otros Pasivos</b>	<b>1,736,973</b>	-	-	-	<b>338,452</b>	-	-
<b>Deuda Contingente<sup>1</sup> (Informativo)</b>							
Deuda Contingente 1	-	-	-	-	-	-	-
Deuda Contingente 2	-	-	-	-	-	-	-
Deuda Contingente xx	-	-	-	-	-	-	-
<b>Valor de Instrumentos Bono Cupón Cero<sup>2</sup></b>							
Instrumento Bono Cupón Cero 1	-	-	-	-	-	-	-
Instrumento Bono Cupón Cero 2	-	-	-	-	-	-	-
Instrumento Bono Cupón Cero 3	-	-	-	-	-	-	-

1 Se refiere a cualquier Financiamiento sin fuente o garantía de pago definida, que sea asumida de manera solidaria o subsidiaria por las Entidades Federativas con sus Municipios, organismos descentralizados y empresas de participación estatal mayoritaria y fideicomisos, locales o municipales, y por los Municipios con sus respectivos organismos descentralizados y empresas de participación municipal mayoritaria.

2 Se refiere al valor del Bono Cupón Cero que respalda el pago de los créditos asociados al mismo (Activo).

Obligaciones a Corto Plazo	Monto Contratado	Plazo Pactado	Tasa de Interés	Comisiones y Costos Relacionados	Tasa Efectiva
<b>Obligaciones a Corto Plazo (Informativo)</b>					
Crédito 1	-	-	-	-	-
Crédito 2	-	-	-	-	-
Crédito xx	-	-	-	-	-

Bajo protesta de decir verdad declaramos que los Estados Financieros y sus Notas son razonablemente correctos y responsabilidad del emisor.

Denominación de las Obligaciones Diferentes de Financiamiento	Fecha del Contrato	Fecha de inicio de operación del proyecto	Fecha de vencimiento	Monto de la inversión pactado	Plazo pactado	Monto promedio mensual del pago de la contraprestación	Monto promedio mensual del pago de la contraprestación correspondiente al pago de inversión	Monto pagado de la inversión al 31 de marzo de 2020	Monto pagado de la inversión actualizado al 31 de marzo de 2020	Saldo pendiente por pagar de la inversión al 31 de marzo de 2020
<b>Asociaciones Público Privadas (APP's)</b>				-		-	-	-	-	-
APP 1				-		-	-	-	-	-
APP 2				-		-	-	-	-	-
APP 3				-		-	-	-	-	-
APP xx				-		-	-	-	-	-
<b>Otros Instrumentos</b>										
Otro Instrumento 1				-		-	-	-	-	-
Otro Instrumento 2				-		-	-	-	-	-
Otro Instrumento 3				-		-	-	-	-	-
Otro Instrumento xx				-		-	-	-	-	-
<b>Total de Obligaciones Diferentes de Financiamiento</b>				-		-	-	-	-	-

NO APLICA

Bajo protesta de decir verdad declaramos que los Estados Financieros y sus Notas son razonablemente correctos y responsabilidad del emisor.

Concepto	Hacienda Pública/ Patrimonio Contribuido	Hacienda Pública/ Patrimonio Generado de Ejercicios Anteriores	Hacienda Pública/ Patrimonio Generado del Ejercicio	Exceso o Insuficiencia en la Actualización de la Hacienda Pública / Patrimonio	TOTAL
<b>Hacienda Pública / Patrimonio Contribuido Neto de 2019</b>					
Aportaciones	-	-	-	-	-
Donaciones de Capital	-	-	-	-	-
Actualización de la Hacienda Pública / Patrimonio	-	-	-	-	-
<b>Hacienda Pública / Patrimonio Generado Neto de 2019</b>					
Resultados del Ejercicio (Ahorro / Desahorro)	-	3,785,425	3,291,196	-	7,076,621
Resultados de Ejercicios Anteriores	-	-	3,291,196	-	3,291,196
Revalúos	-	6,075,522	-	-	6,075,522
Reservas	-	(2,290,097)	-	-	(2,290,097)
Rectificaciones de Resultados de Ejercicios Anteriores	-	-	-	-	-
<b>Exceso o Insuficiencia en la Actualización de la Hacienda Pública / Patrimonio Neto de 2019</b>					
Resultado por Posición Monetaria	-	-	-	-	-
Resultado por Tenencia de Activos no Monetarios	-	-	-	-	-
<b>Hacienda Pública / Patrimonio Neto Final de 2019</b>					
	-	3,785,425	3,291,196	-	7,076,621
<b>Cambios en la Hacienda Pública / Patrimonio Contribuido Neto de 2020</b>					
Aportaciones	-	-	-	-	-
Donaciones de Capital	-	-	-	-	-
Actualización de la Hacienda Pública / Patrimonio	-	-	-	-	-
<b>Variaciones de la Hacienda Pública / Patrimonio Generado Neto de 2020</b>					
Resultados del Ejercicio (Ahorro / Desahorro)	-	3,227,650	(3,235,319)	-	(7,669)
Resultados de Ejercicios Anteriores	-	-	55,876	-	55,876
Revalúos	-	3,227,650	(3,291,196)	-	(63,546)
Reservas	-	-	1	-	1
Rectificaciones de Resultados de Ejercicios Anteriores	-	-	-	-	-
<b>Cambios en el Exceso o Insuficiencia en la Actualización de la Hacienda Pública / Patrimonio Neto de 2020</b>					
Resultado por Posición Monetaria	-	-	-	-	-
Resultado por Tenencia de Activos no Monetarios	-	-	-	-	-
<b>Hacienda Pública / Patrimonio Neto Final de 2020</b>					
	-	7,013,075	55,877	-	7,068,952

Bajo protesta de decir verdad declaramos que los Estados Financieros y sus Notas son razonablemente correctos y responsabilidad del emisor.

Concepto		2020	2019	Concepto		2020	2019
<b>Flujos de Efectivo de las Actividades de Operación</b>							
<b>Origen</b>							
Impuestos		3,869,686	3,272,483			-	-
Cuotas y Aportaciones de Seguridad Social		-	-				
Contribuciones de Mejoras		-	-				
Derechos		-	-				
Productos		-	-				
Aprovechamientos		-	-				
Ingresos por Venta de Bienes y Prestación de Servicios		-	-				
Participaciones, Aportaciones, Convenios, Incentivos Derivados de la Colaboración Fiscal y Fondos Distintos de Aportaciones		3,869,686	-			446,443	2,125,938
Transferencias, Asignaciones, Subsidios y Subvenciones, y Pensiones y Jubilaciones		-	2,772,483			-	-
Otros Origenes de Operación		-	500,000			(446,443)	(2,125,938)
<b>Aplicación</b>							
Servicios Personales		3,813,810	2,136,400			-	-
Materiales y Suministros		2,400,305	1,507,510			-	-
Servicios Generales		110,094	9,195			-	-
Transf. Internas y Asignaciones al Sector Público		1,269,489	619,695			-	-
Transferencias al resto del Sector Público		-	-			-	-
Subsidios y Subvenciones		-	-			-	-
Ayudas Sociales		-	-			-	-
Pensiones y Jubilaciones		33,922	-			-	-
Transf. a Fideicomisos, Mandatos y Contratos Análogos		-	-			-	-
Transferencias a la Seguridad Social		-	-			-	-
Donativos		-	-			-	-
Transferencias al Exterior		-	-			-	-
Participaciones		-	-			-	-
Aportaciones		-	-			-	-
Convenios		-	-			-	-
Otras Aplicaciones de Operación		-	-			-	-
<b>Flujos Netos de Efectivo por Actividades de Operación</b>		<b>55,876</b>	<b>1,136,083</b>			<b>4,555,137</b>	<b>2,600,530</b>
<b>Flujos de Efectivo de las Actividades de Inversión</b>							
<b>Origen</b>							
Endeudamiento Neto		-	-			-	-
Interno		-	-			-	-
Externo		-	-			-	-
Otros Origenes de Financiamiento		-	-			-	-
<b>Aplicación</b>							
Servicios de la Deuda		-	-			-	-
Interno		-	-			-	-
Externo		-	-			-	-
Otras Aplicaciones de Financiamiento		-	-			-	-
<b>Flujos Netos de Efectivo por Actividades de Financiamiento</b>						<b>(390,567)</b>	<b>(989,855)</b>
<b>Incremento/Disminución Neta en el Efectivo y Equivalentes al Efectivo</b>						<b>4,164,570</b>	<b>1,610,675</b>
<b>Flujos Netos de Efectivo por Actividades de Operación</b>		<b>55,876</b>	<b>1,136,083</b>			<b>4,555,137</b>	<b>2,600,530</b>
<b>Flujos Netos de Efectivo por Actividades de Inversión</b>						<b>(390,567)</b>	<b>(989,855)</b>
<b>Incremento/Disminución Neta en el Efectivo y Equivalentes al Efectivo</b>						<b>4,164,570</b>	<b>1,610,675</b>

Bajo protesta de decir verdad declaramos que los Estados Financieros y sus Notas son razonablemente correctos y responsabilidad del emisor.



**CUENTA PUBLICA 2020  
DEL 01 DE ENERO AL 31 DE MARZO DEL 2020  
INSTITUTO DE LA MUJER PARA EL ESTADO DE MORELOS**

**INFORME DE PASIVOS CONTINGENTES:**

En cumplimiento a lo dispuesto por los artículos 46, fracción I, inciso d y 52 de la Ley General de Contabilidad Gubernamental, en relación con el Informe Sobre Pasivos Contingentes, se aclara que este Instituto de la Mujer para el Estado de Morelos al 31 de marzo de 2020, tiene pasivos contingentes que deriven de alguna obligación posible presente o futura, cuya existencia y/o realización sea incierta, y en consecuencia no le es aplicable el Informe sobre pasivos contingentes.

Dentro del pasivo no se encuentran otros que pudieran afectar las finanzas del Instituto de la Mujer para el estado de Morelos.

No obstante, a la situación anteriormente expuesta, se hace la pertinente aclaración que los pasivos manifestados en su información financiera, en todos los casos corresponden a obligaciones reales derivadas de la recepción a plena satisfacción de bienes y/o servicios debidamente devengados, o bien, corresponden a retenciones a favor de terceros, cuyo pago se encuentra pendiente al 31 de diciembre de 2019.

Lo anterior, de conformidad con lo establecido en el capítulo VII, numeral III, inciso g) del Manual de Contabilidad Gubernamental emitido por el CONAC, Consejo Nacional de Armonización Contable, donde se establece en términos generales que:

“Los pasivos contingentes son obligaciones que tienen su origen en hechos específicos e independientes del pasado que en el futuro pueden ocurrir o no y, de acuerdo con lo que acontezca, desaparecen o se convierten en pasivos reales, por ejemplo, juicios, garantías, avales, costos de planes de pensiones, jubilaciones, que tendrían un costo aproximado de \$1.400,000.00”.

## **CONTENIDO NOTAS A LOS ESTADOS FINANCIEROS**

En atención y cumplimiento a los artículos 45,46, 47,48 y 49 de la Ley General de Contabilidad Gubernamental, y demás disposiciones emitidas para tal efecto por el Consejo Nacional de Armonización Contable (CONAC) se presentan en este apartado las notas a los estados financieros del Instituto de la Mujer para el Estado de Morelos, correspondiente al **31 de marzo de 2020**, con cifras validadas por el **SISTEMA SICGEM**, las cuales se integran bajo la siguiente clasificación:

- a). - Notas de Desglose
- b). - Notas de Memoria (cuentas de orden), y
- c). - Notas de Gestión Administrativa

### **1) NOTAS DE DESGLOSE**

I Activo

II Pasivos

III Notas al Estado de Actividades

IV Notas al Estado de Variación en la Hacienda Pública

V Notas al Estado de Flujos de Efectivo

### **2) NOTAS DE MEMORIA**

- a) Cuentas de Orden Contable y Presupuestaria

### **3) NOTAS DE GESTIÓN ADMINISTRATIVA**

- 3.1. Introducción
- 3.2. Panorama Económico y Financiero
- 3.3. Autorización e Historia
- 3.4. Organización y Objeto Social
- 3.5. Bases de Preparación de los Estados Financieros
- 3.6. Políticas de Contabilidad Significativas
- 3.7. Posición en Moneda Extranjera y Protección por R. Cambiarios
- 3.8. Reporte Analítico del Activo
- 3.9. Fideicomisos, Mandatos y Análogos
- 3.10. Reporte de Recaudación
- 3.11. Información sobre la Deuda y Reporte Analítico de la Deuda
- 3.12. Calificaciones Otorgadas
- 3.13. Proceso de Mejora

- 3.14. Información por Segmentos
- 3.15. Eventos Posteriores al Cierre
- 3.16. Partes Relacionadas
- 3.17. Responsabilidad sobre la Presentación Razonable de la I.C.



**1)**

**NOTAS DESGLOSE**

**Notas al Estado de Situación Financiera**

**I. Activo**

**1. Efectivo**

De conformidad con lo que establecen las Políticas para el manejo del Fondo Revolvente, se comprobó en su totalidad el saldo, quedando de la siguiente manera:

<b>NOMBRE</b>	<b>MONTO</b>	<b>BANCO / CUENTA / CHEQUE INICIAL</b>
C.P. Jonathan Salazar nieto	\$ 3,000.00	Banorte / 0546928679
Arquitecta Flor Dessiré León Hernández	\$ 10,000.00	Banorte / 0546928679
Lic. Claudia Areli Rivera Miranda	\$ (1.40)	
<b>Suma:</b>	<b>\$ 12,998.60</b>	

**Bancos**

Se refleja el saldo en bancos debidamente conciliado de las Cuentas Bancarias que se tienen al cierre del periodo que se informa, mismo que se integra de la forma siguiente:

Los saldos de este rubro al 31 de marzo 2020 son por **\$4,151,571.56 (cuatro millones ciento cincuenta y un mil quinientos setenta y un pesos 56/100M.N.)**, corresponden principalmente a recursos que el Instituto de la Mujer para el Estado de Morelos tiene depositados en cuentas bancarias y que fueron originados por transferencias de recursos fiscales, captación de recursos propios, que serán destinados al pago de pasivos devengados mensualmente. Estos montos se integran de la siguiente manera:

<b>BANCO / CUENTA</b>	<b>MONTO</b>	<b>FUENTE DE FINANCIAMIENTO</b>
Banorte 0546928679	\$ 3,986,496.69	Recurso Estatal para Gasto Ordinario del Instituto
Banorte 0307571212	\$ 11,423.40	Recurso Federal (Convenio) Transversalidad Modalidad I 2017
Banorte 0307571203	\$ 1,521.21	Recurso Federal (Convenio) Transversalidad Modalidad III 2017
HSBC CTA 4062851258 PAIMEF 2019	\$ 2,179.00	Recurso federal
HSBC CTA 4062353081 PFTPG 2019	\$14.98	Recurso Federal (Convenio) Transversalidad Modalidad I 2019

HSBC CTA 4062353099 PFTPG 2019	\$30.25	Recurso Federal (Convenio) Transversalidad Modalidad III CDM 2019
HSBC CTA 4062852066 PROEQUIDAD 2019-1	\$1,031.87	Donativo
HSBC CTA 6444 IMM OTROS INGRESOS PAIMEF- TRANSPARENTE	\$ 148,874.16	Ingresos propios
<b>Total, Efectivo y Equivalentes:</b>	<b>\$4,151,571.56</b>	

## 2. Derechos a Recibir Efectivo y Equivalentes

Se refleja el saldo de cuentas por cobrar derivado de la ministración del recurso soportada a través del recibo número A107 y A111, registrado como activos circulantes al cierre del periodo que se informa, mismo que se integra de la forma siguiente:

<b>MINISTRACIÓN Y/O APORTACIÓN</b>	<b>MONTO</b>	<b>DESCRIPCIÓN</b>
Ministración Estatal (Ingreso Devengado)	\$536,500.00	Ingreso devengado correspondiente a Gastos de Funcionamiento (Gastos Operativos del Instituto).
<b>Suma:</b>	<b>\$536,500.00</b>	

### Deudores diversos por cobrar

Se refleja el saldo por concepto de gastos a comprobar derivado de erogaciones anticipadas del recurso, monto que quedan vigentes al cierre del periodo que se informa, mismo que se integra de la forma siguiente:

<b>RESPONSABLE</b>	<b>MONTO</b>	<b>CONCEPTO</b>
Gastos por comprobar	\$ 10.605.63	Gastos de operación con afectación al gasto
Flor Dessiré León Hernández	\$ 650.00	Gastos de operación con afectación al gasto
Mirna Adilce Cordero Perulero	\$ (1,351.54)	Gastos de Operación con afectación al Gasto
Cleotilde Pérez Pastrana	\$ (12.85)	Gastos de Operación con afectación al Gasto
Rubí Espinal García	\$ .01	Gastos de Operación con afectación al Gasto
Bárbara Martínez Moreno	\$ .01	Gasto de Operación con afectación al Gasto
Subsidio al Empleo IMEM	\$ 608.94	Gastos de Operación con afectación al Gasto

**Instituto de la Mujer para el Estado de Morelos**  
**Notas a los Estados Financieros**  
**Del 01 de enero al 31 de marzo del 2020**  
**(Cifras Expresadas en Pesos y Centavos)**

Martha Gabriela Mendoza Camacho	5,000.00	Gastos de Operación con afectación al Gasto
Denisse Buendía Castañeda	5,000.00	Gastos de Operación con afectación al Gasto
Barbara Duran Cruz	1,320.00	Gasto
<b>Suma:</b>	<b>\$ 11,214.54</b>	
<b>Total, Derechos a Recibir Efectivo y Equivalentes:</b>	<b>\$ 547,714.54</b>	

**Derechos a Recibir Bienes y Servicios**  
**Anticipo a proveedores**

Se refleja el saldo relativo al depósito en favor del Instituto de la Mujer, derivado de la garantía que se dejó por el inmueble que ocupó el refugio de Casa de la Mujer pendiente por recuperar, y el que ocupa el Instituto de la Mujer, al cierre del periodo que se informa, mismo que se integra de la forma siguiente:

<b>NOMBRE</b>	<b>MONTO</b>	<b>SOPORTE DE GARANTÍA</b>
Rafael Anguiano Aranda	\$ 30,000.00	Se trata de un depósito en garantía que realizó el Instituto, por el bien inmueble que ocupó en arrendamiento el Refugio Casa de la Mujer. La antigüedad del saldo según el Sistema Integral de Contabilidad Gubernamental del Estado de Morelos (SICGEM) es a partir del Ejercicio 2015.
<b>Suma:</b>	<b>\$ 30,000.00</b>	
<b>Total, Derechos a Recibir Bienes y Servicios:</b>	<b>\$ 30,000.00</b>	
<b>Total, Activo Circulante:</b>	<b>\$ 4,742,284.73</b>	

**5. Activo No Circulante**  
**Bienes Muebles**

Se refleja el saldo relativo a los Bienes Muebles e Intangibles que son parte del patrimonio que posee el Instituto de la Mujer, bienes que se registraron a su costo de adquisición, motivo por el que, el saldo que se presenta muestra el costo histórico de dichos activos, el cual al cierre del periodo que se informa, se integra de la forma siguiente:

<b>ACTIVOS</b>	<b>SALDO</b>	<b>OBSERVACIONES</b>
<b>BIENES MUEBLES:</b>		
Mobiliario y equipo de administración	\$ 5,786,637.85	Dentro de este saldo no se realizaron adquisiciones por este periodo.

**Instituto de la Mujer para el Estado de Morelos**  
**Notas a los Estados Financieros**  
**Del 01 de enero al 31 de marzo del 2020**  
**(Cifras Expresadas en Pesos y Centavos)**

Mobiliario y equipo educacional y recreativo	\$ 994,597.81	Dentro de este saldo no se realizaron adquisiciones por este periodo.
Equipo e instrumental médico y de laboratorio	\$ 68,856.11	Dentro de este saldo no se realizaron adquisiciones por este periodo.
Equipo de transporte	\$ 5,070,209.20	Dentro de este saldo no se realizaron adquisiciones por este periodo.
Maquinaria, otros equipos y herramientas	\$ 123,032.60	Dentro de este saldo no se realizaron adquisiciones por este periodo.
<b>Suma:</b>	<b>\$ 12,043,333.57</b>	
<b>INTANGIBLES:</b>		
Licencias	\$ 231,224.20	Dentro de este saldo no se realizaron adquisiciones por este periodo.
<b>Suma:</b>	<b>\$ 231,224.20</b>	
<b>Total, Bienes Muebles, Inmuebles e Intangibles:</b>	<b>\$ 12,274,557.77</b>	

**Depreciación, Deterioro y Amortización Acumulada de Bienes**

Se refleja el saldo relativo a la depreciación acumulada que han sufrido los Bienes Muebles e Intangibles que posee el Instituto de la Mujer, para el cálculo de la depreciación se han utilizado como base, los parámetros de vida útil aprobados por el Consejo de Armonización Contable (CONAC), mismos que fueron publicados en el Diario Oficial de la Federación el 15 de agosto del año 2012, saldo que al cierre del periodo que se informa, se integra de la forma siguiente:

ACTIVOS	DEPRECIACION		
	SALDO INICIAL	PERIODO	SALDO FINAL
<b>BIENES MUEBLES:</b>			
Mobiliario y equipo de Administración	(\$4,254,422.01)	\$ 0.00	(\$4,254,422.01)
Mobiliario y equipo educacional y recreativo	(\$ 848,488.94)	\$ 0.00	(\$848,488.94)
Equipo e instrumental médico y de laboratorio	(\$ 45,859.49)	\$ 0.00	(\$45,859.49)
Equipo de transporte	(\$ 4,098,014.39)	\$ 0.00	(\$4,098,014.39)
Maquinaria, otros equipos y herramientas	(\$ 188,437.99)		(\$188,437.99)
<b>Suma:</b>	<b>(\$ 9,435,222.82)</b>	<b>\$0.00</b>	<b>(\$</b>

Instituto de la Mujer para el Estado de Morelos  
Notas a los Estados Financieros  
Del 01 de enero al 31 de marzo del 2020  
(Cifras Expresadas en Pesos y Centavos)

			<b>9,435,222.82)</b>
<b>INTANGIBLES:</b>			
Licencias (Amortización Acum. Software)	(\$ 174,216.63)	\$ 0.00	(\$174,216.63)
<b>Sumas:</b>	<b>(\$ 174,216.63)</b>	<b>\$ 0.00</b>	<b>(\$174,216.63)</b>
<b>Sumas:</b>	<b>(\$ 9,609,439.45)</b>	<b>\$ 0.00</b>	<b>(\$ 9,609,439.45)</b>
<b>Total, Depreciación, Deterioro y Amortización Acumulada de Bienes:</b>	<b>(\$ 9,609,439.45)</b>		
<b>Total Activo No Circulante:</b>	<b>\$ 2,661,522.32</b>		
<b>Total Activo:</b>	<b>\$ 7,407,403.05</b>		

**II. Pasivo**

**Pasivo Circulante**

**Cuentas por pagar a Corto Plazo**

**Servicios Personales**

En este rubro se registra el saldo de las obligaciones de pago del Instituto de la Mujer para el Estado de Morelos, dentro de los pasivos no se encuentran otros que pudieran afectar la Finanzas en un mediano o largo plazo y en la totalidad de su monto se encuentran registros pasivos circulantes, un saldo que se tiene registrado por las provisiones relacionadas con seguridad social, remuneraciones al personal y finiquitos, por concepto de indemnizaciones al personal, al 31 de marzo del 2020, se integra de la forma siguiente:

<b>NOMBRE</b>	<b>MONTO</b>	<b>CONCEPTO</b>
+Sueldos y Salarios	\$ 70,976.49	
-Aguinaldo por pagar	(\$ 44,599.01)	
-Remuneraciones al Personal	\$ 7,818.63	Honorarios Asimilables a Salarios
-Clave 9 contribuciones a cargo del trabajador pagados por el patrón.	\$ 5,503.48	Contribución a cargo del Trabajador pagadas por el Patrón
-Bienestar Familiar	\$ 2,600.00	Guardería
-Despensa	\$ 83,799.84	
-Indemnizaciones o Finiquitos	\$ 34,860.24	Provisión ejercicio 2012
<b>Suma:</b>	<b>\$160,959.67</b>	

**Proveedores por Pagar Corto Plazo**

El Instituto cuenta con pasivos por pagar al cierre del 1º trimestre, por un importe de \$ 41,356.94 (Cuarenta y un mil trescientos cincuenta y seis pesos 94/100M.N.), que se integran de la forma siguiente:

**Instituto de la Mujer para el Estado de Morelos**  
**Notas a los Estados Financieros**  
**Del 01 de enero al 31 de marzo del 2020**  
**(Cifras Expresadas en Pesos y Centavos)**

CONCEPTO	SALDO	DESCRIPCIÓN
<b>RECURSO ESTATAL:</b>		
Proveedor	\$ 0.78	Nueva Wal Mart de México S de RL de C.V.
Proveedor	\$ 5.80	Banco Mercantil del Norte, SA
Proveedor	\$ 0.77	Jesús Alan Fuentes Zepeda
Proveedor	(\$ 51,006.28)	Si vale México, SA de CV
Proveedor	\$ 9,757.00	At&t Comercialización Móvil S de RL de CV
Proveedor	(\$ 0.01)	Ángel Luis Guevara Velázquez
Proveedor	(\$ 0.77)	Jesús Alan Fuentes Zepeda
Proveedor	\$ 113.46	Banco HSBC
<b>Suma:</b>	<b>(\$ 41,356.94)</b>	

**Retenciones y Contribuciones por Pagar**

Dentro de las obligaciones de pago a cargo del Instituto de la Mujer, se encuentra como parte de los pasivos circulantes, un saldo provisionado por concepto de los distintos compromisos de pago derivados de la relación laboral, mismos que se irán cancelando en tiempo y forma, conforme a las fechas establecidas, el cual al cierre del periodo que se informa, se integran de la forma siguiente:

CONCEPTO	SALDO	BASE
Aportaciones al ICTSGEM	\$ 0.05	Aportaciones del trabajador (2.25%), Aportaciones del patrón (2.25%)
Aportaciones al IMSS	(\$ 11,173.25)	Cuotas IMSS, retiro y cesantía y vejez
Retenciones de ISR	\$ 186,265.23	Sueldos y salarios, honorarios asimilados, servicios profesionales y arrendamiento
Impuesto sobre nóminas	\$ 13,449.00	(2%)
Otras retenciones por pagar	\$ 19,863.33	Ana Carmen Cárdenas Fuentes
<b>Suma:</b>	<b>\$ 208,404.36</b>	

**Otras Cuentas por Pagar a Corto Plazo**

Se refleja el saldo que se origina, por ajustes y redondeo en pagos, así como la recuperación de préstamos del Instituto de Crédito para los Trabajadores al servicio del Gobierno del Estado, el cual al cierre del periodo que se informa, se integran de la forma siguiente:

CONCEPTO	SALDO	ANTIGUEDAD
CF Convenio Ahuatl Sánchez	\$ 12,918.30	Al cierre del mes



**Instituto de la Mujer para el Estado de Morelos**  
**Notas a los Estados Financieros**  
**Del 01 de enero al 31 de marzo del 2020**  
**(Cifras Expresadas en Pesos y Centavos)**

Teresa Verónica		
Adeudos de Ejerc. Ant.	\$ 116.38	Al cierre del mes
<b>Suma:</b>	<b>\$ 13,034.68</b>	

**Fondos y Bienes de Terceros en Garantía y/o Administración a Corto Plazo**

Se refleja el saldo de los intereses y utilidades generadas en las cuentas bancarias, apertura das para el manejo de los recursos destinados a Programas Federales, mismo que se reintegrará al término de la ejecución de los proyectos, el cual al cierre del periodo que se informa, se integran de la forma siguiente:

<b>PROGRAMAS FEDERALES</b>	<b>SALDO</b>	<b>TIPO DE CUENTA</b>
Paimenf Intereses y Utilidades Bancarias para Reintegro	(\$ 8,965.73)	Productiva
Transversalidad Intereses y Utilidades Bancarias para Reintegro	\$ 6,938.71	Productiva
CDI Intereses y Utilidades Bancarias para Reintegro	\$ 1,830.12	Productiva
Salud Intereses y Utilidades Bancarias para Reintegro	(\$ 822.20)	Productiva
Transversalidad reintegro	\$ 5.04	Productiva
Proequidad 2019 Intereses	(\$ 1,575.53)	Productiva
<b>Suma:</b>	<b>(\$ 2,589.59)</b>	
<b>Total Pasivo Circulante:</b>	<b>\$ 338,452.18</b>	
<b>Total Pasivo:</b>	<b>\$ 338,452.18</b>	

**III. Notas al Estado de Actividades**  
**Ingresos de Gestión**

Las aportaciones para gasto corriente, otorgados por el gobierno del Estado de Morelos, representan asignaciones previstas en el presupuesto anual autorizado, las cuales recibe el Instituto mediante transferencia bancaria de la Tesorería General de Estado, las aportaciones se registran como ingresos en el Estado de Actividades, debiéndose aplicarse en gastos de operación.

Dentro de otros ingresos se encuentran los generados por los intereses correspondientes a las cuentas bancarias pertenecientes al Instituto de la Mujer, se informan los montos totales al 31 de marzo de 2020, siendo los siguientes:

**Instituto de la Mujer para el Estado de Morelos**  
**Notas a los Estados Financieros**  
**Del 01 de enero al 31 de marzo del 2020**  
**(Cifras Expresadas en Pesos y Centavos)**

<b>INGRESO</b>	<b>ORIGEN</b>	<b>MONTO</b>	<b>TOTAL</b>
Transferencias, Asignaciones, Subsidios y Otras Ayudas (Recurso Estatal)	Asignaciones	\$ 3,869,686.97	\$ 3,869,686.97
Convenios (Recursos Federal)	Convenio	\$ 0.00	\$ 0.00
<b>Suma:</b>			<b>\$ 3,869,686.97</b>

### **Gastos y Otras Pérdidas**

Representa el monto de los hechos contables que disminuyen el patrimonio neto del ente público, incurridos por gastos de funcionamiento, intereses transferencias otorgadas, otras pérdidas de la gestión y extraordinarias. Al cierre del mes de marzo de 2020, las cantidades y porcentajes devengados y registrados son los siguientes:

<b>DESCRIPCIÓN</b>	<b>SUB TOTAL</b>	<b>GASTOS DE FUNCIONAMIENT O</b>	<b>GASTO TOTAL</b>
<b>RUBRO / CUENTA</b>			
Gastos de Funcionamiento IMM:		\$ 3,813,810.78	
Servicios Personales	\$ 2,400,305.35		
Materiales y Suministros	\$ 110,093.70		
Servicios Generales	\$ 1,269,489.23		
Pensiones y Jubilaciones	\$ 33,922.50		
Otros Gastos y Pérdidas Extraordinarios	\$ 0.00		
<b>Suma:</b>		\$ 3,813,810.78	\$ 3,813,810.78
<b>Resultado del Ejercicio al 31 de marzo 2020</b>			<b>\$ 55.876.00</b>

### **IV. Notas al Estado de Variación en la Hacienda Pública**

Respecto del "Estado de Variación en la Hacienda Pública", se incluye dentro de la columna "Hacienda Pública/Patrimonio Neto del Ejercicio" un renglón identificado como "Resultado de Ejercicios Anteriores" en el cual se refleja el saldo de un ahorro, el cual al cierre del periodo que se informa, se integran de la manera siguiente:

<b>CUENTA</b>	<b>MONTO</b>	<b>SUBTOTAL</b>	<b>TOTAL</b>
Pasivo Total al Periodo			<b>\$ 338,452.18</b>

**Instituto de la Mujer para el Estado de Morelos**  
**Notas a los Estados Financieros**  
**Del 01 de enero al 31 de marzo del 2020**  
**(Cifras Expresadas en Pesos y Centavos)**

Resultado del Ejercicio 2019 (Ahorro/Desahorro)			\$ 3,227,589.33
Hacienda Pública / Patrimonio Neto del Ejercicio:			\$ 3,785,485.35
• Resultado de Ejercicios Anteriores (*)		\$ 6,075,582.55	
- Ejercicio 2018	\$580,226.06		
- Ejercicio 2017	(\$5,407,881.99)		
- Ejercicio 2016	\$428,372.33		
- Ejercicio 2015	\$677,832.80		
- Ejercicio 2014	\$3,461,810.82		
- Ejercicio 2013	\$689,822.50		
- Ejercicio 2012	\$233,705.35		
- Ejercicio 2011	\$980,005.85		
- Ejercicios Anteriores (Patrimonio)	\$4,431,688.83		
• Revalúo del Patrimonio		\$2,290,097.20	
<b>Suma de Pasivo + Resultado del Ejercicio + Hacienda Pública/Patrimonio:</b>			<b>\$ 7,351,526.86</b>

## V. Notas al Estado de Flujo de Efectivo

Su finalidad es proporcionar información sobre los flujos de efectivo del Instituto, identificando las fuentes de entradas y salidas de recursos, clasificadas por actividades de operación, de inversión y de financiamiento.

### Efectivo y Equivalentes

En relación con el efectivo se anexa un cuadro en que se refleja la Integración del Efectivo y Equivalentes del Instituto de la Mujer, al inicio del ejercicio y al final del periodo, el cual al cierre del periodo que se informa, se integran de la manera siguiente:

CONCEPTO	EJERCICIO 2020	
	INICIAL (Ejercicio)	FINAL (Periodo)
Efectivo	\$ 3,326.00	\$ 12,998.60
Bancos / Tesorería	\$ 4,551,811.40	\$ 4,151,571.56
<b>Suma:</b>	<b>\$ 4,555,137.40</b>	<b>\$ 4,164,570.16</b>

**Conciliación entre los Ingresos Presupuestarios y Contables, y Conciliación entre los Egresos Presupuestarios los Gastos Contables**

La conciliación se presenta atendiendo a lo dispuesto por el Acuerdo aprobado por la CONAC, por el que se emite el formato de conciliación entre los ingresos presupuestarios y contables, así como entre los egresos presupuestarios y los gastos contables al 31 de marzo 2020.

<b>Instituto de la Mujer para el Estado de Morelos</b>		
<b>Conciliación entre los Ingresos Presupuestarios y Contables</b>		
<b>Correspondiente del 01 de enero al 31 de marzo de 2020</b>		
<b>(Cifras en pesos)</b>		
<b>1. Ingresos Presupuestarios</b>		<b>\$3,869,686.97</b>
<b>2. Más ingresos contables no presupuestarios</b>		
Incremento por variación de inventarios		
Disminución del exceso de estimaciones por pérdida o deterioro u obsolescencia		
Disminución del exceso de provisiones		
Otros ingresos y beneficios varios		
Otros ingresos contables no presupuestarios		
<b>3. Menos ingresos presupuestarios no contables</b>		
Productos de capital		
Aprovechamientos capitales		
Ingresos derivados de financiamientos		
Otros ingresos contables no presupuestarios		
<b>4. Ingresos Contables (4= 1 + 2 -3)</b>	<b>\$3,869,686.97</b>	

<b>Instituto de la Mujer para el Estado de Morelos</b>		
<b>Conciliación entre los Egresos Presupuestarios y los Gastos Contables</b>		
<b>Correspondiente del 01 de enero al 31 de marzo de 2020</b>		
<b>(Cifras en pesos)</b>		
<b>1. Total de egresos (presupuestarios)</b>		<b>\$3,813,810.78</b>
<b>2. Menos egresos presupuestarios no contables</b>		
Mobiliario y equipo de administración		
Mobiliario y equipo educacional y recreativo		

**Instituto de la Mujer para el Estado de Morelos**  
**Notas a los Estados Financieros**  
**Del 01 de enero al 31 de marzo del 2020**  
**(Cifras Expresadas en Pesos y Centavos)**

Equipo e instrumental médico y de laboratorio		
Vehículos y equipo de transporte		
Equipo de defensa y seguridad		
Maquinaria, otros equipos y herramientas		
Activos biológicos		
Bienes inmuebles		
Activos intangibles		
Obra pública en bienes propios		
Acciones y participaciones de capital		
Compra de títulos y valores		
Inversiones en fideicomisos, mandatos y otros análogos		
Provisiones para contingencias y otras erogaciones especiales		
Amortizaciones de la deuda pública		
Adeudos de ejercicios fiscales anteriores (ADEFAS)		
Otros egresos presupuestales no contables		
<b>3. Más Gastos Contables no Presupuestales</b>		<b>(\$ 9,609,439.45)</b>
Estimaciones, depreciaciones, deterioros, obsolescencia y amortizaciones	<b>(\$ 9,609,439.45)</b>	
Provisiones		
Disminución de inventarios		
Aumento por insuficiencia de estimaciones por pérdida o deterioro u obsolescencia		
Aumento por insuficiencia de provisiones		
Otros gastos		
Otros gastos contables no presupuestales		
<b>5. Gastos Contable (4= 1 - 2 + 3)</b>	<b>\$5,795,628.67</b>	

**1)**

La emisión de la Información financiera que aquí se presenta, se realiza conforme a la normatividad aplicable para el caso, específicamente a lo que establecen los artículos 44,46 fracción I, II y III de la Ley General de Contabilidad Gubernamental, así como al Acuerdo por el que se Armoniza la Estructura de la Cuentas Públicas publicado el 30 de diciembre de 2013 y al Acuerdo por el que se reforma el Capítulo VII del Manual de Contabilidad Gubernamental publicado el 06 de octubre de 2014, ambos emitidos por el Consejo Nacional de Armonización Contable (CONAC) y publicados a través del Diario Oficial de la Federación.

**2)**

**NOTAS DE MEMORIA**

Las cuentas de orden se utilizan para registrar movimientos de valores que no afecten o modifiquen el balance del Instituto, sin embargo, su incorporación en libros es necesaria con fines de recordatorio contable, de control y en general sobre los aspectos administrativos.

**Cuentas de Orden Contables y Presupuestarias**  
**Presupuestarias**

**Cuentas de Ingresos**

En atención a las disposiciones establecidas en la Ley General de Contabilidad Gubernamental y al Marco Normativo establecido por el Consejo Nacional de Armonización Contable (CONAC), el estado de situación financiera del Instituto de la Mujer presenta el saldo de las cuentas presupuestales de ingresos y egresos que tiene, al cierre del periodo que se informa, mismo que se integra de la forma siguiente:

<b>SALDO</b>		
<b>DESCRIPCIÓN</b>	<b>DEUDOR</b>	<b>ACREEDOR</b>
Ley de ingresos estimada	\$ 3,147,239.16	\$ 0.00
Ley de ingresos por ejecutar	\$ 25,372,686.97	\$ 24,650,239.16
Ley de ingresos modificada	\$ 0.00	
Ley de ingresos devengada	\$ 3,869,686.97	\$ 3,869,686.97
Ley de ingresos recaudada		\$ 3,869,686.97
<b>Suma:</b>	<b>\$ 32,389,613.10</b>	<b>\$ 32,389,613.10</b>

**Cuentas de Egresos**

<b>SALDO</b>		
<b>DESCRIPCIÓN</b>	<b>DEUDOR</b>	<b>ACREEDOR</b>
Presupuesto de egresos aprobado	\$ 0.00	\$ 21,503,000.00
Presupuesto de egresos por ejercer	\$ 24,650,239.80	\$ 3,845,406.78

**Instituto de la Mujer para el Estado de Morelos**  
**Notas a los Estados Financieros**  
**Del 01 de enero al 31 de marzo del 2020**  
**(Cifras Expresadas en Pesos y Centavos)**

Presupuesto de egresos modificado	\$ 0.00	\$ 3,147,239.80
Presupuesto de egresos comprometido	\$ 3,845,406.78	\$ 3,817,406.78
Presupuesto de egresos devengado	\$ 3,817,406.78	\$ 3,789,155.58
Presupuesto de egresos ejercido	\$ 3,789,155.58	\$ 3,789,155.58
Presupuesto de egresos pagado	\$ 3,789,155.58	\$ 0.00
<b>Suma:</b>	<b>\$ 39,891,364.52</b>	<b>\$ 39,891,364.52</b>

**Estado Analítico del Ejercicio del Presupuesto de Egresos:**

**Egresos Estatales**

Con fecha 29 de enero de 2020, a través del Periódico Oficial Tierra y Libertad Número 5777 se publicó el DECRETO NÚMERO SEISCIENTOS SESENTA Y UNO, por el que se aprobó el Presupuesto de Egresos del Gobierno del Estado de Morelos para el Ejercicio Fiscal del 01 de enero al 31 de diciembre de 2020, en el que quedo establecido el recurso asignado al Instituto de la Mujer para el Estado de Morelos por la cantidad de 21 millones, 503 mil, pesos 00/100 M.N.).

**3)**

**NOTAS DE GESTIÓN ADMINISTRATIVA**

**3.1. Introducción**

Se presentan los Estados Financieros del organismo Público Autónomo Instituto de la Mujer para el Estado de Morelos al 31 de marzo del 2020, proveen de información financiera a las y los principales usuarios de la misma, al Congreso del estado de Morelos y a la ciudadanía. El objetivo del presente documento es la revelación del contexto y de los aspectos económicos-financieros más relevantes que influyeron en las decisiones del período, y que deberán ser considerados en la elaboración de los estados financieros para la mayor comprensión de los mismos y sus particularidades, y en estricto apego a los principios y normas contables y fiscales.

**3.2. Panorama Económico y Financiero**

Las principales condiciones económico – financieras, bajo las cuales el Instituto de la Mujer para el Estado de Morelos, Organismo Público autónomo ha estado operando el presupuesto de egresos asignado para el Ejercicio Fiscal 2020, proveniente de Participaciones Estatales y adicionalmente se contó con recursos provenientes del Ramo Administrativo 20 Programa de Apoyo a las Instancias de Mujeres en las Entidades Federativas (PAIMEF), Ramo Administrativo 47 Programa de Fortalecimiento a la Transversalidad de la Perspectiva de Género Modalidad III y FOBAM, han influido en la toma de decisiones de su administración, y están sometidas a los principios de legalidad, honestidad, eficiencia, eficacia, economía,

**Instituto de la Mujer para el Estado de Morelos**  
**Notas a los Estados Financieros**  
**Del 01 de enero al 31 de marzo del 2020**  
**(Cifras Expresadas en Pesos y Centavos)**

racionalidad, austeridad, transparencia, control y rendición de cuentas, para satisfacer los objetivos y se alcancen con oportunidad y eficiencia las metas y acciones previstas en el Programa Presupuestarios del Ejercicio Fiscal 2020.

**3.3. Autorización e Historia**

El día 14 de agosto del 2002, se publica en el Periódico Oficial "Tierra y Libertad" 4203, el Decreto Seiscientos Sesenta y Siete por el que se crea el Instituto de la Mujer para el Estado de Morelos, como Organismo Público Descentralizado, con personalidad jurídica y patrimonio propio, y autonomía de gestión y sectorizado a la Secretaría de Gobierno por acuerdo del Gobernador del Estado a la Secretaría que determine, en uso de sus facultades constitucionales y legales, el cual contará con la estructura administrativa que determine su Reglamento interior.

El 12 de abril de 2006, se publica en Periódico Oficial "Tierra y Libertad" Número 4451, el Reglamento Interior del Instituto de la Mujer para el Estado de Morelos, con el objeto de establecer las bases de organización, así como las facultades y funciones que corresponden a las distintas áreas que conforman el Instituto de la Mujer para el Estado de Morelos.

El 25 de abril de 2007, se publicó en el Periódico Oficial "Tierra y Libertad" número 4527, el Decreto Número Doscientos Cuarenta y Siete, por el que se reforman, adicionan y derogan diversas disposiciones del Decreto Seiscientos Sesenta y Siete por el que se crea el Instituto de la Mujer para el Estado de Morelos, en el que se realizaron modificaciones al Decreto antes referido, entre otras, se redujo el número de integrantes del Consejo Consultivo del Instituto de la Mujer para el Estado de Morelos, se otorgan diversas facultades y obligaciones a la Junta Directiva, y se le confiere a la Directora General del Instituto el carácter de Secretaria Ejecutiva de la Junta Directiva. El 2 de julio de 2008, se publicó en el Periódico Oficial "Tierra y Libertad" número 4624, el Decreto número Setecientos Ochenta y Tres, por el que se reforma el Decreto por el que se crea el Instituto de la Mujer para el Estado de Morelos, en el sentido de transferir al patrimonio del Instituto de la Mujer para el Estado de Morelos, los recursos humanos, materiales y financieros con que contaba el refugio de Casa de la Mujer dependiente del Sistema para el Desarrollo Integral de la Familia; modificaciones que implicaron cambios en la estructura orgánica del Instituto. El presente Decreto propone que todas las Subdirecciones del Instituto, pasen a ser Direcciones de Área. Se crea la Dirección de Planeación, Evaluación y Normatividad que tendrá por objeto formular y proponer a la Dirección General del Instituto los proyectos federales integrando las acciones a realizar, y su descripción y trámite de conformidad con la normatividad autorizada, para el debido cumplimiento de las funciones del Instituto. Y se crea la Dirección de Comunicación Social, para efecto de que el Instituto cuente con una Unidad Administrativa que dirija y ejecute la política de información, difusión y comunicación social de éste, así como concertar, promover, fortalecer y operar la relación con los medios de comunicación para la óptima utilización de los espacios de comunicación, expresión y difusión en materia de equidad de género e igualdad de oportunidades entre mujeres y hombres; crear, coordinar dirigir y desarrollar las campañas publicitarias de promoción de los derechos humanos y la situación social, política, económica y cultural de las mujeres. Por último, con base en la



**Instituto de la Mujer para el Estado de Morelos**  
**Notas a los Estados Financieros**  
**Del 01 de enero al 31 de marzo del 2020**  
**(Cifras Expresadas en Pesos y Centavos)**

transferencia de recursos materiales, financieros y la totalidad del patrimonio. Y se crea la Dirección del Refugio "Casa de la Mujer" a efecto de establecer las medidas necesarias para la seguridad física, emocional y jurídica de las mujeres y sus hijos e hijas bajo su custodia y formular un Modelo de Atención Integral Especializado para las mujeres que se encuentren refugiadas en forma temporal.

El 12 de diciembre de 2008, en el Periódico Oficial "Tierra y Libertad" número 4666, se publica el Decreto número Mil Ciento Cuarenta y Cuatro en el cual se reforma el segundo párrafo del artículo 1, y el inciso a) de la fracción I del artículo 8 del Decreto número Seiscientos Sesenta y Siete por el que se crea el Instituto de la Mujer para el Estado de Morelos. Se sectoriza a la Secretaría de Desarrollo Humano y Social el Organismo Público Descentralizado denominado Instituto de la Mujer para el Estado de Morelos.

El 12 de diciembre de 2008, se publica en el Periódico Oficial "Tierra y Libertad" número 4666, el Decreto número mil ciento cuarenta y cuatro por el que se reforman y adicionan diversas disposiciones de la Ley del Deporte y Cultura Física del Estado de Morelos, de la Ley de Asistencia Social y Corresponsabilidad Ciudadana para el Estado de Morelos y del Decreto por el que se crea el Instituto de la Mujer para el Estado de Morelos, con la finalidad de sectorizar a la nueva Secretaría aquellas dependencias que sirvan para el cumplimiento de los objetivos planteados por el Gobierno en materia de Desarrollo Humano y Social.

El 23 de febrero de 2011, en el Periódico Oficial "Tierra y Libertad" número 4873, se publica el Reglamento Interior del Instituto de la Mujer para el Estado de Morelos con las reformas aprobadas en la Cuadragésima Segunda Sesión Ordinaria de fecha 11 de septiembre de 2009 por la Junta Directiva del Instituto.

El 5 de diciembre de 2012, en el Periódico Oficial "Tierra y Libertad" número 5048, se publica el Acuerdo de Sectorización de diversas Entidades de la Administración Pública Paraestatal del Estado de Morelos en el Artículo 4. Se sectoriza a la Secretaría de Gobierno el Organismo Público Descentralizado denominado Instituto de la Mujer para el Estado de Morelos.

El 23 de enero de 2013, en el Periódico Oficial "Tierra y Libertad" número 5061, se publicó la Ley del Instituto de la Mujer para el Estado de Morelos, la cual tiene como objeto establecer las bases y mecanismos para el funcionamiento del Instituto de la Mujer para el Estado de Morelos, promover la equidad de género y la igualdad de derechos y oportunidades entre mujeres y hombres de acuerdo con lo establecido en el artículo 1 y 4, de la Constitución Política de los Estados Unidos Mexicanos y el artículo 19, de la Constitución Política del Estado Libre y Soberano de Morelos.

El 16 de agosto de 2018, en el Periódico Oficial "Tierra y Libertad" número 5623, se publica el decreto número tres mil cuatrocientos cuarenta por el que se adiciona el artículo 23 - D a la constitución política del estado libre y soberano de Morelos, se crea el organismo público autónomo denominado Instituto de la Mujer para el Estado Libre y Soberano de Morelos con personalidad jurídica y patrimonio propio.

El 20 de Agosto de 2018, en el Periódico Oficial "Tierra y Libertad" número 5624, se publica la convocatoria para la designación de la Titular del Organismo Público Autónomo denominado Instituto de la Mujer para el Estado de Morelos., Fe de Erratas al Decreto Numero Tres Mil Cuatrocientos Cuarenta, por el que se adiciona el artículo 23 - D a la

**Instituto de la Mujer para el Estado de Morelos**  
**Notas a los Estados Financieros**  
**Del 01 de enero al 31 de marzo del 2020**  
**(Cifras Expresadas en Pesos y Centavos)**

Constitución Política del Estado Libre y Soberano de Morelos, publicado en el Periódico Oficial "Tierra y Libertad" numero 5623, de fecha 16 de agosto de 2018.

El 31 de agosto de 2018, en el Periódico Oficial "Tierra y Libertad" numero 5629, se publica el decreto número tres mil cuatrocientos cuarenta y cinco, por el que se designa a la titular del Organismo Público Autónomo denominado Instituto de la Mujer para el Estado de Morelos.

Dictamen emanado de la Junta Política y de Gobierno por el que se abroga el decreto cuatro, publicado en el Periódico Oficial "Tierra y Libertad", número 5638, de fecha 27 de septiembre del año dos mil dieciocho, por el que se deja sin efectos el decreto tres mil cuatrocientos cuarenta y cinco, publicado en el Periódico Oficial "Tierra y Libertad" numero 5629, de fecha 31 de agosto del año dos mil dieciocho, por el que se designa a la Titular del Organismo Público Autónomo denominado Instituto de la Mujer para el Estado de Morelos, para dar cumplimiento a la suspensión definitiva dictada en el incidente de suspensión derivado del juicio de amparo número 1390 /2018 del Juzgado Quinto de Distrito con sede en Cuernavaca, Morelos, promovido por el quejoso Dagoberto Rivera Jaimes.

El 30 de enero de 2018, en el Periódico Oficial "Tierra y Libertad" numero 5671, se publica el decreto número treinta y nueve por el que se abroga el Decreto número cuatro, por el que se deja sin efectos el Decreto tres mil cuatrocientos cuarenta y cinco, publicado en el Periódico Oficial "Tierra y Libertad" número 5629 de fecha 31 de agosto del año dos mil dieciocho, por el que designa a la Titular del Organismo Público Autónomo denominado Instituto de la Mujer para el Estado de Morelos para dar cumplimiento a la suspensión definitiva dictada en el incidente de suspensión derivado del juicio de amparo número 1390 /2018 del Juzgado Quinto de Distrito con sede en Cuernavaca Morelos promovido por el quejoso Dagoberto Rivera Jaimes.

El 25 de febrero de 2019 , en el Periódico Oficial "Tierra y Libertad" numero 5680, se publica los Lineamientos del Instituto de la Mujer para el Estado de Morelos el objeto es establecer las líneas de acción sobre las cuales deberá organizarse, estructurarse y funcionar el Organismo Público Autónomo Constitucional denominado Instituto de la Mujer para el Estado de Morelos, a fin de cumplimentar sus objetivos, hasta en tanto emita su Ley el Reglamento de la Ley, el Reglamento interno cualquier otra disposición legal necesaria para su funcionamiento, basados en los principios de legalidad, honestidad, eficiencia, eficacia, economía, racionalidad, austeridad, transparencia, control rendición de cuentas, igualdad de género.

El 17 de enero del año 2020, en el periódico oficial "Tierra y Libertad" numero 5773 se publica la Ley del Instituto de la Mujer para el Estado de Morelos.

### **Organización y Objeto Social**

De acuerdo a lo dispuesto por el artículo 23-D de la Constitución, el Instituto es un Organismo Público Autónomo, con personalidad jurídica y patrimonio propio, capacidad para decidir sobre el ejercicio de su presupuesto, responsable de garantizar y establecer las políticas y acciones que propicien y faciliten la plena incorporación de la mujer en la vida, económica, política, cultural y social del Estado.

**Objeto Social.** – El Instituto, tiene por objeto general, garantizar, establecer, fortalecer y supervisar las Políticas Públicas de Género, programas y acciones que propicien y faciliten la plena incorporación de la mujer en la vida económica, política, cultural y social del Estado con decisiones y mecanismos que permitan identificar y derribar barreras institucionales, estructurales y prácticas arraigadas que continúan obstaculizando el acceso de las mujeres a una vida libre violencia, a la Igualdad real o sustantiva, esto de conformidad con la Ley de Acceso y la Ley de Igualdad, así como la normativa aplicable, para generar un cambio mediante estrategias y líneas de acción que la propicien, así como el empoderamiento de las mujeres en todos los niveles y ámbitos públicos y privados, bajo los criterios de:

- I. Transversalidad, en las Políticas Públicas con perspectiva de género en los Entes Públicos, a partir de la ejecución de programas y acciones coordinadas o conjuntas;
- II. Federalismo, en lo que hace al desarrollo de programas y actividades para el fortalecimiento Institucional de las Dependencias responsables de la igualdad de género en los municipios, y
- III. Fortalecimiento, coordinación y gestión de vínculos con los Entes Públicos, Instancias Federales y los sectores social y privado.

- a) **Ejercicio Fiscal.** – conforme a lo establecido en los artículos 93 y 102 de la Ley del Impuesto sobre la renta, tiene la obligación de retener y trasladar el ISR, así mismo Conforme a los Postulados Básicos de la Contabilidad Gubernamental, emitidos por el Consejo Nacional de Armonización Contable (CONAC), se refiere al periodo contable relativo a un año de calendario, correlacionado con la Ley de Ingresos y el Presupuesto de Egresos correspondiente al Ejercicio Fiscal del 01 de enero al 31 de diciembre de 2020.

**Régimen Jurídico.** – el aplicable a un Organismo Público Autónomo, con personalidad jurídica y patrimonio propio, capacidad para decidir sobre el ejercicio de su presupuesto, y demás conforme al objeto de su creación.

- b) **Consideraciones Fiscales.** - El Instituto de la Mujer para el Estado de Morelos a partir del inicio de sus operaciones, e inscripción ante la Secretaría de Administración Tributaria con fecha 14 de agosto del año 2002, tributa bajo el régimen de Personas Morales con fines no Lucrativos, quedando obligado a cumplir con las contribuciones correspondientes conforme a los períodos siguientes:

**Instituto de la Mujer para el Estado de Morelos**  
**Notas a los Estados Financieros**  
**Del 01 de enero al 31 de marzo del 2020**  
**(Cifras Expresadas en Pesos y Centavos)**

**I. Declaraciones Mensuales**

- Retenciones del Impuesto sobre la Renta por Sueldos y Salarios.
- Retenciones del Impuesto sobre la Renta por Honorarios asimilados a Salarios.
- Retenciones del Impuesto sobre la Renta por Servicios Profesionales.
- Retenciones del Impuesto sobre la Renta por Arrendamiento de Inmuebles.

c) **Estructura Organizacional Básica.** - El Instituto, para el ejercicio de sus atribuciones, cumplimiento y ejecución de sus objetivos, se integrará de la siguiente forma:

- I. Órganos de Gobierno
- II. A. Presidencia
- III. Secretaria Ejecutiva
- IV. Órganos Ejecutivos
- V. Consejo consultivo
- VI. Comité de Transparencia
- VII. Banco Estatal, y
- VIII. Comité de Adquisiciones

**IX. Unidades Administrativas**

- Asistente Técnica
- Especialista en política pública de igualdad
- Especialista en política pública de vida libre de violencia
- Especialista en política pública en presupuestos públicos con perspectiva de genero
- Especialista en armonización legislativa
- Especialista en agenda para el logro de la igualdad sustantiva
- Especialista en formación
- Especialista en evaluación
- Coordinadora de comunicación social
- Coordinadora de la unidad de igualdad de genero
- Coordinadora del centro de atención externa
- Coordinador general de administración y finanzas
- Coordinadora de planeación, presupuestos y recursos materiales
- Coordinador de recursos humanos
- Técnico profesional de la unidad de transparencia
- Técnica profesional en archivo, inventario y patrimonio
- Técnica profesional en recursos financieros y contabilidad

Órganos de Operación:

Estructuras administrativas que al efecto señalen las disposiciones internas o el Reglamento, que sean necesarias para el estudio, diseño, planeación, programación, implementación,

Instituto de la Mujer para el Estado de Morelos  
Notas a los Estados Financieros  
Del 01 de enero al 31 de marzo del 2020  
(Cifras Expresadas en Pesos y Centavos)

seguimiento, despacho y evaluación de los asuntos de su competencia, siempre que se justifiquen y obedezcan los objetivos del Instituto; y  
Órganos de Transparencia;  
Unidad de Transparencia; y  
Órgano Interno de Control.

- d) **Fideicomisos, mandatos y análogos de los cuales es fideicomitente o fideicomisario.** - El Instituto de la Mujer para el Estado de Morelos no pertenece a ningún Fideicomiso, ni como Fideicomitente ni como Fiduciario.

### 3.4. Bases de Preparación de los Estados Financieros

La Información Contable y Presupuestaria que presenta el Instituto de la Mujer para el Estado de Morelos, de inicio, se encuentra expresada en moneda nacional, además de:

- a) En cumplimiento a lo previsto en el artículo 19 fracción IV de la Ley General de Contabilidad Gubernamental, el Instituto efectúa sus registros considerando la base acumulativa para la integración de la información presupuestaria y contable y en apego al Marco Conceptual, Postulados Básicos y Manual de Contabilidad Gubernamental armonizados, y demás disposiciones emitidas por el Consejo Nacional de Armonización Contable (CONAC), para facilitar el registro, transparencia, la rendición de cuentas y la fiscalización de los activos, pasivos, patrimonio, ingresos y gastos y, en general, contribuir a medir la eficacia, economía y eficiencia del gasto e ingresos.
- b) Los distintos Estados Contables y Presupuestarios que aquí se presentan, han sido generados por el Sistema Integral de Contabilidad Gubernamental del Estado de Morelos (SICGEM), utilizado por el Instituto como instrumento para la administración financiera y presupuestal, el cual a través de registros de la información con base acumulativa, facilita el reconocimiento, valuación y revelación de sus operaciones a costo histórico, valor razonable, valor de sustitución y de recuperación, considerando en todo momento el efecto contable y presupuestal de las transacciones financieras; registros efectuados conforme a los documentos emitidos por el CONAC, en atención a los criterios emitidos en relación a los "Centros de Registro" previstos en el Manual de Contabilidad Gubernamental publicado el 22 de noviembre del año 2010 en el Diario Oficial de la Federación.
- c) Postulados básicos: Sustancia Económica, Entes Públicos, Existencia Permanente, Revelación Suficiente, Importancia Relativa, Registro e Integración Presupuestaria, Consolidación de la Información Financiera, Devengo Contable, Valuación, Dualidad Económica y Consistencia.

Instituto de la Mujer para el Estado de Morelos  
Notas a los Estados Financieros  
Del 01 de enero al 31 de marzo del 2020  
(Cifras Expresadas en Pesos y Centavos)

- d) En virtud de la Normatividad emitida por el CONAC, el Instituto de la Mujer para el Estado de Morelos no ha requerido la aplicación de Normatividad Supletoria en materia de Contabilidad Gubernamental.
- e) Para las entidades que por primera vez estén implementando la base devengada de acuerdo con la Ley de Contabilidad. No Aplica.

### 3.5. **Políticas de Contabilidad Significativas**

El Instituto de la Mujer para el Estado de Morelos, entre sus políticas de contabilidad significativas, considera lo siguiente:

- a) No realiza la actualización de los activos, pasivos y hacienda pública y/o patrimonio.
- b) No contempla la realización de operaciones y/o transacciones que impliquen un pago en moneda extranjera.
- c) No realiza inversiones en acciones de compañías subsidiarias y asociadas.
- d) El sistema o método que utiliza para la valuación de sus inventarios, lo realiza por el Valor de Sustitución.
- e) A la fecha, las y los empleados, como servidoras y servidores públicos no cuentan con "beneficios" de la naturaleza solicitada, por las que deba generarse una política.
- f) A la fecha no se tienen identificados conceptos o hechos, que, por su importancia, sea necesario el registro de provisiones adicionales a las que normalmente se hacen.
- g) A la fecha no se tienen identificados conceptos o hechos que, por su importancia, sea necesario el registro de reservas.
- h) Derivado de los ajustes que se han realizado respecto a la Contabilidad Gubernamental, los principales cambios en las políticas contables, aplicados a partir del Ejercicio 2002 son:
  - a) El registro en el gasto de los bienes muebles, cuyo costo unitario de adquisición sea menor a 70 veces el valor diario de la Unidad de Medida y Actualización (UMA), podrán registrarse contablemente como un gasto y serán sujetos a los controles correspondiente.
  - b) El reconocimiento en el ingreso y gasto devengado, considerando las reformas a las normas y metodologías emitidas por el CONAC.
  - c) El registro en cuentas de orden presupuestal, de los momentos contables del ingreso y el gasto.
- i) A la fecha no se han realizado reclasificaciones que afecten resultados, solo en cuentas de orden presupuestales.

- j) A la fecha no hubo depuración y cancelación de saldos.

### **3.6. Posición en Moneda Extranjera y Protección por Riesgos Cambiarios**

Al no realizarse operaciones en moneda extranjera, no se tienen obligaciones o derechos de esa naturaleza.

### **3.7. Reporte Analítico del Activo**

El Instituto de la Mujer para el Estado de Morelos, entre sus políticas de contabilidad significativas, considera lo siguiente:

- a) La vida útil o porcentajes de depreciación, deterioro o amortización utilizados en los diferentes tipos de activos, se realizó conforme a la Guía de vida útil estimada y porcentajes de depreciación, considerando un uso normal y adecuado a las características del bien, que emitió la CONAC.
- b) No se realizaron registros por cambios en el porcentaje de depreciación o valor residual de los activos.
- c) En el presente ejercicio no se capitalizaron gastos financieros, o de investigación y desarrollo.
- d) No se cuenta con inversiones financieras de las cuales se deriven riesgos por tipo de cambio o tipo de interés.
- e) La entidad no posee bienes inmuebles, por lo tanto, no hay valor activado en el ejercicio por este concepto.
- f) No se tiene conocimiento de circunstancias de carácter significativo que afecten el activo, tales como bienes en garantía, señalados en embargos, litigios, títulos de inversiones entregados en garantías, baja significativa del valor de inversiones financieras, etc.
- g) No se ha realizado desmantelamiento de activos.
- h) Se está en proceso de administración de activos, con el objetivo de que se utilicen de manera más efectiva.

Las principales variaciones en el activo, consistentes en:

- a. No se realizaron registros por concepto de Inversiones en valores.
- b. No se realizaron registros por concepto de Patrimonio de Organismos descentralizados de Control Presupuestario Indirecto.
- c. No se realizaron registros por concepto de Inversiones en empresas de participación mayoritaria.
- d. No se realizaron registros por concepto de Inversiones en empresas de participación minoritaria.
- e. No se realizaron registros por concepto de Patrimonio de organismos

**Instituto de la Mujer para el Estado de Morelos**  
**Notas a los Estados Financieros**  
**Del 01 de enero al 31 de marzo del 2020**  
**(Cifras Expresadas en Pesos y Centavos)**

descentralizados de control presupuestario directo, según corresponda.

**3.8. Fideicomisos, Mandatos y Análogos**

En lo relativo a este apartado, el Instituto de la Mujer no participa en Fideicomisos, Mandatos y Análogos, por lo tanto, no realiza registros por los conceptos siguientes:

- a) Por ramo administrativo que los reporta.
- b) Enlistar los de mayor monto de disponibilidad, relacionando aquéllos que conforman el 80% de las disponibilidades.

**3.9. Reporte de la Recaudación**

- a) En el caso del Instituto no realiza acciones de recaudación

**3.10. Información sobre la Deuda y Reporte Analítico de la Deuda**

- a. Para el Instituto No Aplica lo relativo a Utilizar al menos los siguientes indicadores: deuda respecto al PIB y deuda respecto a la recaudación tomando, como mínimo, un período igual o menor a 5 años.
- b. Para el Instituto No Aplica lo relativo a la Información de manera agrupada por tipo de valor gubernamental o instrumento financiero en la que se consideren intereses, comisiones, tasa, perfil de vencimiento y otros gastos de la deuda.

**3.11. Calificaciones Otorgadas.**

El Instituto no ha realizado ninguna transacción, que haya sido sujeta a una calificación crediticia.

**3.12. Proceso de Mejora**

- a) Principales políticas de Control Interno.- El ejercicio, control, evaluación y seguimiento, así como la contabilidad y presentación de la información financiera del Gasto Público, se realizarán conforme a lo establecido en el decreto 2351, por el que se aprueba el Presupuesto de Egresos del Gobierno del Estado de Morelos para el Ejercicio Fiscal 2020, la Ley de Disciplina Financiera de las Entidades Federativas y los Municipios, la Ley General de Contabilidad Gubernamental, la Ley de Presupuesto, Contabilidad y Gasto Público del Estado de Morelos y las disposiciones que, en el marco de dichas leyes, estén establecidas en otros ordenamientos jurídicos, especialmente aquellas que tengan por objeto la reducción y austeridad del Gasto Público Estatal.



Instituto de la Mujer para el Estado de Morelos  
Notas a los Estados Financieros  
Del 01 de enero al 31 de marzo del 2020  
(Cifras Expresadas en Pesos y Centavos)

- b) Medidas de desempeño financiero, metas y alcance. - Se llevan a cabo conforme al resultado que se evidencia para el Ejercicio 2020, presentado por el Instituto de la Mujer

**3.13. Información por Segmentos**

Dado que por las actividades operativas en las cuales participa el Instituto de la Mujer, así como de operaciones que realiza, y servicios que presta, no es necesario que opere en áreas de gran magnitud, se considera que hasta el momento no hace falta presentar la información financiera de manera segmentada.

**3.14. Eventos Posteriores al Cierre.**

El Instituto de la mujer en su momento, habrá de informar el efecto que afecte a sus estados financieros, por aquellos hechos ocurridos en el período posterior al que informa, y que proporcionan mayor evidencia sobre eventos que le afectan económicamente y que no se conocían a la fecha de cierre, como es el caso de las transferencias de recursos pendientes de radicación por parte de la Secretaria de Hacienda.

**3.15. Partes Relacionadas.**

No existen partes relacionadas que pudieran ejercer influencia significativa sobre la toma de decisiones financieras y operativas.

**3.16. Responsabilidad sobre la Presentación Razonable de la Información Contable.**

***"Bajo protesta de decir verdad declaramos que los Estados Financieros y sus notas, son razonablemente correctos y son responsabilidad del emisor".***



# Información Presupuestaria

CUENTA PÚBLICA  
INSTITUTO DE LA MUJER PARA EL ESTADO DE  
MORELOS  
ENERO - MARZO

2020



Concepto	Estimado / Aprobado	Devengado	Recaudado / Pagado
<b>A. Ingresos Totales (A = A1 + A2 + A3)</b>	<b>21,503,000</b>	<b>3,817,407</b>	<b>2,790,274</b>
A1. Ingresos de Libre Disposición	21,503,000	3,817,407	2,790,274
A2. Transferencias Federales Etiquetadas	-	-	-
A3. Financiamiento Neto	-	-	-
<b>B. Egresos Presupuestarios (B = B1 + B2)</b>	<b>21,503,000</b>	<b>3,817,407</b>	<b>3,789,155</b>
B1. Gasto No Etiquetado (sin incluir Amortización de la Deuda Pública)	21,503,000	3,817,407	3,789,155
B2. Gasto Etiquetado (sin incluir Amortización de la Deuda Pública)	-	-	-
<b>C. Remanentes del Ejercicio Anterior (C = C1 + C2)</b>	<b>-</b>	<b>-</b>	<b>-</b>
C1. Remanentes de Ingresos de Libre Disposición aplicados en el periodo	-	-	-
C2. Remanentes de Transferencias Federales Etiquetadas aplicados en el periodo	-	-	-
<b>I. Balance Presupuestario (I = A - B + C)</b>	<b>-</b>	<b>-</b>	<b>(998,881)</b>
<b>II. Balance Presupuestario sin Financiamiento Neto (II = I - A3)</b>	<b>-</b>	<b>-</b>	<b>(998,881)</b>
<b>III. Balance Presupuestario sin Financiamiento Neto y sin Remanentes del Ejercicio Anterior (III = II - C)</b>	<b>-</b>	<b>-</b>	<b>(998,881)</b>

Concepto	Aprobado	Devengado	Pagado
<b>E. Intereses, Comisiones y Gastos de la Deuda (E = E1 + E2)</b>	<b>-</b>	<b>-</b>	<b>-</b>
E1. Intereses, Comisiones y Gastos de la Deuda con Gasto No Etiquetado	-	-	-
E2. Intereses, Comisiones y Gastos de la Deuda con Gasto Etiquetado	-	-	-
<b>IV. Balance Primario (IV = III + E)</b>	<b>-</b>	<b>-</b>	<b>(998,881)</b>

Concepto	Estimado / Aprobado	Devengado	Recaudado / Pagado
<b>F. Financiamiento (F = F1 + F2)</b>	<b>-</b>	<b>-</b>	<b>-</b>
F1. Financiamiento con Fuente de Pago de Ingresos de Libre Disposición	-	-	-
F2. Financiamiento con Fuente de Pago de Transferencias Federales Etiquetadas	-	-	-
<b>G. Amortización de la Deuda (G = G1 + G2)</b>	<b>-</b>	<b>-</b>	<b>-</b>
G1. Amortización de la Deuda Pública con Gasto No Etiquetado	-	-	-
G2. Amortización de la Deuda Pública con Gasto Etiquetado	-	-	-
<b>A3. Financiamiento Neto (A3 = F - G)</b>	<b>-</b>	<b>-</b>	<b>-</b>

Concepto	Estimado / Aprobado	Devengado	Recaudado / Pagado
<b>A1. Ingresos de Libre Disposición</b>	<b>21,503,000</b>	<b>3,817,407</b>	<b>2,790,274</b>
<b>A3.1 Financiamiento Neto con Fuente de Pago de Ingresos de Libre Disposición (A3.1 = F1 - G1)</b>	<b>-</b>	<b>-</b>	<b>-</b>
F1. Financiamiento con Fuente de Pago de Ingresos de Libre Disposición	-	-	-
G1. Amortización de la Deuda Pública con Gasto No Etiquetado	-	-	-
<b>B1. Gasto No Etiquetado (sin incluir Amortización de la Deuda Pública)</b>	<b>21,503,000</b>	<b>3,817,407</b>	<b>3,789,155</b>
<b>C1. Remanentes de Ingresos de Libre Disposición aplicados en el periodo</b>	<b>-</b>	<b>-</b>	<b>-</b>
<b>V. Balance Presupuestario de Recursos Disponibles (V = A1 + A3.1 - B1 + C1)</b>	<b>-</b>	<b>-</b>	<b>(998,881)</b>
<b>VI. Balance Presupuestario de Recursos Disponibles sin Financiamiento Neto (VI = V - A3.1)</b>	<b>-</b>	<b>-</b>	<b>(998,881)</b>

Concepto	Estimado / Aprobado	Devengado	Recaudado / Pagado
<b>A2. Transferencias Federales Etiquetadas</b>	<b>-</b>	<b>-</b>	<b>-</b>
<b>A3.2 Financiamiento Neto con Fuente de Pago de Transferencias Federales Etiquetadas (A3.2 = F2 - G2)</b>	<b>-</b>	<b>-</b>	<b>-</b>
F2. Financiamiento con Fuente de Pago de Transferencias Federales Etiquetadas	-	-	-
G2. Amortización de la Deuda Pública con Gasto Etiquetado	-	-	-
<b>B2. Gasto Etiquetado (sin incluir Amortización de la Deuda Pública)</b>	<b>-</b>	<b>-</b>	<b>-</b>
<b>C2. Remanentes de Transferencias Federales Etiquetadas aplicados en el periodo</b>	<b>-</b>	<b>-</b>	<b>-</b>
<b>VII. Balance Presupuestario de Recursos Etiquetados (VII = A2 + A3.2 - B2 + C2)</b>	<b>-</b>	<b>-</b>	<b>-</b>
<b>VIII. Balance Presupuestario de Recursos Etiquetados sin Financiamiento Neto (VIII = VII - A3.2)</b>	<b>-</b>	<b>-</b>	<b>-</b>

Rubro de Ingresos	Ingreso					Diferencia
	Estimado	Ampliaciones y Reducciones	Modificado	Devengado	Recaudado	
	(1)	(2)	(3 = 1 + 2)	(4)	(5)	
Impuestos	-	-	-	-	-	-
Cuotas y Aportaciones de Seguridad Social	-	-	-	-	-	-
Contribuciones de Mejoras	-	-	-	-	-	-
Derechos	-	-	-	-	-	-
Productos	-	-	-	-	-	-
Aprovechamientos	-	-	-	-	-	-
Ingresos por Venta de Bienes, Prestación de Servicios y Otros Ingresos	21,503,000	3,147,240	24,650,240	3,817,407	2,790,274	(18,712,726)
Participaciones, Aportaciones, Convenios, Incentivos Derivados de la Colaboración Fiscal y Fondos Distintos de Aportaciones	-	-	-	-	-	-
Transferencias, Asignaciones, Subsidios y Subvenciones, y Pensiones y Jubilaciones	-	-	-	-	-	-
Ingresos Derivados de Financiamientos	-	-	-	-	-	-
<b>Total</b>	<b>21,503,000</b>	<b>3,147,240</b>	<b>24,650,240</b>	<b>3,817,407</b>	<b>2,790,274</b>	<b>(18,712,726)</b>
				Ingresos excedentes		

Estado Analítico de Ingresos Por Fuente de Financiamiento	Ingreso					Diferencia
	Estimado	Ampliaciones y Reducciones	Modificado	Devengado	Recaudado	
	(1)	(2)	(3 = 1 + 2)	(4)	(5)	
<b>Ingresos del Poder Ejecutivo Federal o Estatal y de los Municipios</b>	-	-	-	-	-	-
Impuestos	-	-	-	-	-	-
Cuotas y Aportaciones de Seguridad Social	-	-	-	-	-	-
Contribuciones de Mejoras	-	-	-	-	-	-
Derechos	-	-	-	-	-	-
Productos <sup>1</sup>	-	-	-	-	-	-
Aprovechamientos <sup>2</sup>	-	-	-	-	-	-
Participaciones, Aportaciones, Convenios, Incentivos Derivados de la Colaboración Fiscal y Fondos Distintos de Aportaciones	-	-	-	-	-	-
Transferencias, Asignaciones, Subsidios y Subvenciones, y Pensiones y Jubilaciones	-	-	-	-	-	-
<b>Ingresos de los Entes Públicos de los Poderes Legislativo y Judicial, de los Órganos Autónomos y del Sector Paraestatal o Paramunicipal, así como de las Empresas Productivas del Estado</b>	21,503,000	3,147,240	24,650,240	3,817,407	2,790,274	(18,712,726)
Cuotas y Aportaciones de Seguridad Social	-	-	-	-	-	-
Productos <sup>1</sup>	-	-	-	-	-	-
Ingresos por Venta de Bienes, Prestación de Servicios y Otros Ingresos <sup>3</sup>	21,503,000	3,147,240	24,650,240	3,817,407	2,790,274	(18,712,726)
Transferencias, Asignaciones, Subsidios y Subvenciones, y Pensiones y Jubilaciones	-	-	-	-	-	-
<b>Ingresos Derivados de Financiamientos</b>	-	-	-	-	-	-
Ingresos Derivados de Financiamientos	-	-	-	-	-	-
<b>Total</b>	<b>21,503,000</b>	<b>3,147,240</b>	<b>24,650,240</b>	<b>3,817,407</b>	<b>2,790,274</b>	<b>(18,712,726)</b>
				Ingresos excedentes		

<sup>1</sup> Incluye intereses que generan las cuentas bancarias de los entes públicos en productos.

<sup>2</sup> Incluye donativos en efectivo del Poder Ejecutivo, entre otros aprovechamientos.

<sup>3</sup> Se refiere a los ingresos propios obtenidos por los Poderes Legislativo y Judicial, los Órganos Autónomos y las entidades de la administración pública paraestatal y paramunicipal, por sus actividades diversas no inherentes a su operación que generan recursos y que no sean ingresos por venta de bienes o prestación de servicios, tales como donativos en efectivo, entre otros.

Concepto	Ingreso					Diferencia
	Estimado	Ampliaciones/ (Reducciones)	Modificado	Devengado	Recaudado	
<b>Ingresos de Libre Disposición</b>						
<i>Impuestos</i>	-	-	-	-	-	-
<i>Cuotas y Aportaciones de Seguridad Social</i>	-	-	-	-	-	-
<i>Contribuciones de Mejoras</i>	-	-	-	-	-	-
<i>Derechos</i>	-	-	-	-	-	-
<i>Productos</i>	-	-	-	-	-	-
<i>Aprovechamientos</i>	-	-	-	-	-	-
<i>Ingresos por Venta de Bienes y Prestación de Servicios</i>	-	-	-	-	-	-
<i>Participaciones</i>	-	-	-	-	-	-
Fondo General de Participaciones	-	-	-	-	-	-
Fondo de Fomento Municipal	-	-	-	-	-	-
Fondo de Fiscalización y Recaudación	-	-	-	-	-	-
Fondo de Compensación	-	-	-	-	-	-
Fondo de Extracción de Hidrocarburos	-	-	-	-	-	-
Impuesto Especial Sobre Producción y Servicios	-	-	-	-	-	-
0.136% de la Recaudación Federal Participable	-	-	-	-	-	-
3.17% Sobre Extracción de Petróleo	-	-	-	-	-	-
Gasolinas y Diésel	-	-	-	-	-	-
Fondo del Impuesto Sobre la Renta	-	-	-	-	-	-
Fondo de Estabilización de los Ingresos de las Ent. Fed.	-	-	-	-	-	-
<i>Incentivos Derivados de la Colaboración Fiscal</i>	-	-	-	-	-	-
Tenencia o Uso de Vehículos	-	-	-	-	-	-
Fondo de Compensación ISAN	-	-	-	-	-	-
Impuesto Sobre Automóviles Nuevos	-	-	-	-	-	-
Fondo de Compensación de Repecos-Intermedios	-	-	-	-	-	-
Otros Incentivos Económicos	-	-	-	-	-	-
<i>Transferencias y Asignaciones</i>	-	-	-	-	-	-
<i>Convenios</i>	-	-	-	-	-	-
Otros Convenios y Subsidios	-	-	-	-	-	-
<b>Otros Ingresos de Libre Disposición</b>	<b>21,503,000</b>	<b>3,147,240</b>	<b>24,650,240</b>	<b>3,817,407</b>	<b>2,790,274</b>	<b>(18,712,726)</b>
Participaciones en Ingresos Locales	-	-	-	-	-	-
Otros Ingresos de Libre Disposición	21,503,000	3,147,240	24,650,240	3,817,407	2,790,274	(18,712,726)
<b>Total de Ingresos de Libre Disposición</b>	<b>21,503,000</b>	<b>3,147,240</b>	<b>24,650,240</b>	<b>3,817,407</b>	<b>2,790,274</b>	<b>(18,712,726)</b>
<b>Ingresos Excedentes de Ingresos de Libre Disposición</b>						
<b>Transferencias Federales Etiquetadas</b>						
<i>Aportaciones</i>	-	-	-	-	-	-
Fondo de Aport. para la Nómina Educativa y Gto. Op.	-	-	-	-	-	-
Fondo de Aportaciones para los Servicios de Salud	-	-	-	-	-	-
Fondo de Aportaciones para la Infraestructura Social	-	-	-	-	-	-
Fondo de Aport. para el Fortalecimiento de los Municipios y de las Demarcaciones Territoriales del Distrito Federal	-	-	-	-	-	-
Fondo de Aportaciones Múltiples	-	-	-	-	-	-
Fondo de Aport. para la Educación Tec. y de Adultos	-	-	-	-	-	-
Fondo de Aportaciones para la Seguridad Pública de los Estados y del Distrito Federal	-	-	-	-	-	-
Fondo de Aportaciones para el Fortalecimiento de las Entidades Federativas	-	-	-	-	-	-
<i>Convenios</i>	-	-	-	-	-	-
Convenios de Protección Social en Salud	-	-	-	-	-	-
Convenios de Descentralización	-	-	-	-	-	-
Convenios de Reasignación	-	-	-	-	-	-
Otros Convenios y Subsidios	-	-	-	-	-	-
<i>Fondos Distintos de Aportaciones</i>	-	-	-	-	-	-
Fondo para Entidades Federativas y Municipios Productores de Hidrocarburos	-	-	-	-	-	-
Fondo Minero	-	-	-	-	-	-
<i>Transferencias, Asignaciones, Subsidios y Subvenciones, y Pensiones y Jubilaciones</i>	-	-	-	-	-	-
<i>Otras Transferencias Federales Etiquetadas</i>	-	-	-	-	-	-
<b>Total de Transferencias Federales Etiquetadas</b>	<b>-</b>	<b>-</b>	<b>-</b>	<b>-</b>	<b>-</b>	<b>-</b>
<b>Ingresos Derivados de Financiamientos</b>						
<i>Ingresos Derivados de Financiamientos</i>	-	-	-	-	-	-
<b>Total de Ingresos</b>	<b>21,503,000</b>	<b>3,147,240</b>	<b>24,650,240</b>	<b>3,817,407</b>	<b>2,790,274</b>	<b>(18,712,726)</b>
<b>Datos Informativos</b>						
1. Ingresos Derivados de Financiamientos con Fuente de Pago de Ingresos de Libre Disposición	-	-	-	-	-	-
2. Ingresos Derivados de Financiamientos con Fuente de Pago de Transferencias Federales Etiquetadas	-	-	-	-	-	-
3. Ingresos Derivados de Financiamientos	-	-	-	-	-	-

Concepto	Egresos					Subejercicio 6 = ( 3 - 4 )
	Aprobado	Ampliaciones/ (Reducciones)	Modificado	Devengado	Pagado	
	1	2	3 = ( 1 + 2 )	4	5	
<b>Servicios Personales</b>	<b>13,480,020</b>	<b>1,379,448</b>	<b>14,859,468</b>	<b>2,400,305</b>	<b>2,400,306</b>	<b>12,459,163</b>
Remuneraciones al Personal de Carácter Permanente	4,139,871	281,361	4,421,232	998,882	998,882	3,422,350
Remuneraciones al Personal de Carácter Transitorio	871,750	221,788	1,093,538	153,760	153,760	939,778
Remuneraciones Adicionales y Especiales	2,330,000	304,911	2,634,911	-	-	2,634,911
Seguridad Social	1,378,418	265,978	1,644,396	184,713	184,714	1,459,683
Otras Prestaciones Sociales y Económicas	4,759,981	305,410	5,065,391	1,062,950	1,062,950	4,002,441
Previsiones	-	-	-	-	-	-
Pago de Estímulos a Servidores Públicos	-	-	-	-	-	-
<b>Materiales y Suministros</b>	<b>496,689</b>	<b>413,614</b>	<b>910,303</b>	<b>110,094</b>	<b>95,257</b>	<b>800,209</b>
Materiales de Admón., Emisión de Doctos. y Artículos Oficiales	188,192	58,826	247,018	43,162	43,162	203,856
Alimentos y Utensilios	24,000	55,553	79,553	11,366	11,366	68,187
Materias Primas y Materiales de Producción y Comercialización	2,000	-	2,000	-	-	2,000
Materiales y Artículos de Construcción y de Reparación	29,500	32,580	62,080	35,479	35,479	26,601
Productos Químicos, Farmacéuticos y de Laboratorio	16,000	3,473	19,473	182	181	19,291
Combustibles, Lubricantes y Aditivos	142,497	208,241	350,738	15,081	245	335,657
Vestuario, Blancos, Prendas de Protección y Artículos Deportivos	27,250	9,945	37,195	676	676	36,519
Materiales y Suministros Para Seguridad	-	44,996	44,996	-	-	44,996
Herramientas, Refacciones y Accesorios Menores	67,250	-	67,250	4,148	4,148	63,102
<b>Servicios Generales</b>	<b>6,564,371</b>	<b>1,331,797</b>	<b>7,896,168</b>	<b>1,269,489</b>	<b>1,256,074</b>	<b>6,626,679</b>
Servicios Básicos	249,109	23,497	272,606	45,726	45,726	226,880
Servicios de Arrendamiento	2,134,000	183,698	2,317,698	393,062	393,062	1,924,636
Servicios Profesionales, Científicos, Técnicos y Otros Servicios	3,196,145	461,537	3,657,682	635,524	635,524	3,022,158
Servicios Financieros, Bancarios y Comerciales	178,200	75,864	254,064	55,614	55,608	198,450
Servicios de Instalación, Reparación, Mantto. y Conservación	106,750	36,437	143,187	38,834	38,834	104,353
Servicios de Comunicación Social y Publicidad	100,000	259,601	359,601	27,400	27,400	332,201
Servicios de Traslado y Viáticos	84,214	47,401	131,615	14,487	14,487	117,128
Servicios Oficiales	200,000	181,046	381,046	-	-	381,046
Otros Servicios Generales	315,953	62,716	378,669	58,842	45,433	319,827
<b>Transferencias, Asignaciones, Subsidios y Otras Ayudas</b>	<b>748,920</b>	<b>18,785</b>	<b>767,705</b>	<b>33,923</b>	<b>33,922</b>	<b>733,782</b>
Transferencias Internas y Asignaciones al Sector Público	-	-	-	-	-	-
Transferencias al Resto del Sector Público	-	-	-	-	-	-
Subsidios y Subvenciones	-	-	-	-	-	-
Ayudas Sociales	-	-	-	-	-	-
Pensiones y Jubilaciones	748,920	18,785	767,705	33,923	33,922	733,782
Transferencias a Fideicomisos, Mandatos y Otros Análogos	-	-	-	-	-	-
Transferencias a la Seguridad Social	-	-	-	-	-	-
Donativos	-	-	-	-	-	-
Transferencias al Exterior	-	-	-	-	-	-
<b>Bienes Muebles, Inmuebles e Intangibles</b>	<b>213,000</b>	<b>3,596</b>	<b>216,596</b>	<b>3,596</b>	<b>3,596</b>	<b>213,000</b>
Mobiliario y Equipo de Administración	153,000	3,596	156,596	3,596	3,596	153,000
Mobiliario y Equipo Educacional y Recreativo	60,000	-	60,000	-	-	60,000
Equipo e Instrumental Médico y de Laboratorio	-	-	-	-	-	-
Vehículos y Equipo de Transporte	-	-	-	-	-	-
Equipo de Defensa y Seguridad	-	-	-	-	-	-
Maquinaria, Otros Equipos y Herramientas	-	-	-	-	-	-
Activos Biológicos	-	-	-	-	-	-
Bienes Inmuebles	-	-	-	-	-	-
Activos Intangibles	-	-	-	-	-	-
<b>Inversión Pública</b>	-	-	-	-	-	-
Obra Pública en Bienes de Dominio Público	-	-	-	-	-	-
Obra Pública en Bienes Propios	-	-	-	-	-	-
Proyectos Productivos y Acciones de Fomento	-	-	-	-	-	-
<b>Inversiones Financieras y Otras Provisiones</b>	-	-	-	-	-	-
Inversiones Para el Fomento de Actividades Productivas	-	-	-	-	-	-
Acciones y Participaciones de Capital	-	-	-	-	-	-
Compra de Títulos y Valores	-	-	-	-	-	-
Concesión de Préstamos	-	-	-	-	-	-
Inversiones en Fideicomisos, Mandatos y Otros Análogos	-	-	-	-	-	-
Otras Inversiones Financieras	-	-	-	-	-	-
Provisiones para Contingencias y Otras Erogaciones Especiales	-	-	-	-	-	-
<b>Participaciones y Aportaciones</b>	-	-	-	-	-	-
Participaciones	-	-	-	-	-	-
Aportaciones	-	-	-	-	-	-
Convenios	-	-	-	-	-	-
<b>Deuda Pública</b>	-	-	-	-	-	-
Amortización de la Deuda Pública	-	-	-	-	-	-
Intereses de la Deuda Pública	-	-	-	-	-	-
Comisiones de la Deuda Pública	-	-	-	-	-	-
Gastos de la Deuda Pública	-	-	-	-	-	-
Costo por Coberturas	-	-	-	-	-	-
Apoyos Financieros	-	-	-	-	-	-
Adeudos de Ejercicios Fiscales Anteriores (Adefas)	-	-	-	-	-	-
<b>Total del Gasto</b>	<b>21,503,000</b>	<b>3,147,240</b>	<b>24,650,240</b>	<b>3,817,407</b>	<b>3,789,155</b>	<b>20,832,833</b>

Concepto	Egresos					Subejercicio
	Aprobado	Ampliaciones / (Reducciones)	Modificado	Devengado	Pagado	
<b>Gasto No Etiquetado</b>	<b>21,503,000</b>	<b>3,147,240</b>	<b>24,650,240</b>	<b>3,817,407</b>	<b>3,789,155</b>	<b>20,832,833</b>
<b>Servicios Personales</b>	<b>13,480,020</b>	<b>1,379,448</b>	<b>14,859,468</b>	<b>2,400,305</b>	<b>2,400,306</b>	<b>12,459,163</b>
Remuneraciones al Personal de Carácter Permanente	4,139,871	281,361	4,421,232	998,882	998,882	3,422,350
Remuneraciones al Personal de Carácter Transitorio	871,750	221,788	1,093,538	153,760	153,760	939,778
Remuneraciones Adicionales y Especiales	2,330,000	304,911	2,634,911	-	-	2,634,911
Seguridad Social	1,378,418	265,978	1,644,396	184,713	184,714	1,459,683
Otras Prestaciones Sociales y Económicas	4,759,981	305,410	5,065,391	1,062,950	1,062,950	4,002,441
Previsiones	-	-	-	-	-	-
Pago de Estimulos a Servidores Públicos	-	-	-	-	-	-
<b>Materiales y Suministros</b>	<b>496,689</b>	<b>413,614</b>	<b>910,303</b>	<b>110,094</b>	<b>95,257</b>	<b>800,209</b>
Materiales de Admón., Emisión de Doctos. y Art. Oficiales	188,192	58,826	247,018	43,162	43,162	203,856
Alimentos y Utensilios	24,000	55,553	79,553	11,366	11,366	68,187
Materias Primas y Materiales de Prod. y Comercialización	2,000	-	2,000	-	-	2,000
Materiales y Artículos de Construcción y de Reparación	29,500	32,580	62,080	35,479	35,479	26,601
Productos Químicos, Farmacéuticos y de Laboratorio	16,000	3,473	19,473	182	181	19,291
Combustibles, Lubricantes y Aditivos	142,497	208,241	350,738	15,081	245	335,657
Vestuario, Blancos, Prendas de Protección y Art. Deportivos	27,250	9,945	37,195	676	676	36,519
Materiales y Suministros Para Seguridad	-	44,996	44,996	-	-	44,996
Herramientas, Refacciones y Accesorios Menores	67,250	-	67,250	4,148	4,148	63,102
<b>Servicios Generales</b>	<b>6,564,371</b>	<b>1,331,797</b>	<b>7,896,168</b>	<b>1,269,489</b>	<b>1,256,074</b>	<b>6,626,679</b>
Servicios Básicos	249,109	23,497	272,606	45,726	45,726	226,880
Servicios de Arrendamiento	2,134,000	183,698	2,317,698	393,062	393,062	1,924,636
Servicios Profesionales, Científicos, Técnicos y Otros Serv.	3,196,145	461,537	3,657,682	635,524	635,524	3,022,158
Servicios Financieros, Bancarios y Comerciales	178,200	75,864	254,064	55,614	55,608	198,450
Servicios de Instalación, Reparación, Mantto. y Conservación	106,750	36,437	143,187	38,834	38,834	104,353
Servicios de Comunicación Social y Publicidad	100,000	259,601	359,601	27,400	27,400	332,201
Servicios de Traslado y Viáticos	84,214	47,401	131,615	14,487	14,487	117,128
Servicios Oficiales	200,000	181,046	381,046	-	-	381,046
Otros Servicios Generales	315,953	62,716	378,669	58,842	45,433	319,827
<b>Transferencias, Asignaciones, Subsidios y Otras Ayudas</b>	<b>748,920</b>	<b>18,785</b>	<b>767,705</b>	<b>33,923</b>	<b>33,922</b>	<b>733,782</b>
Transferencias Internas y Asignaciones al Sector Público	-	-	-	-	-	-
Transferencias al Resto del Sector Público	-	-	-	-	-	-
Subsidios y Subvenciones	-	-	-	-	-	-
Ayudas Sociales	-	-	-	-	-	-
Pensiones y Jubilaciones	748,920	18,785	767,705	33,923	33,922	733,782
Transferencias a Fideicomisos, Mandatos y Otros Análogos	-	-	-	-	-	-
Transferencias a la Seguridad Social	-	-	-	-	-	-
Donativos	-	-	-	-	-	-
Transferencias al Exterior	-	-	-	-	-	-
<b>Bienes Muebles, Inmuebles e Intangibles</b>	<b>213,000</b>	<b>3,596</b>	<b>216,596</b>	<b>3,596</b>	<b>3,596</b>	<b>213,000</b>
Mobiliario y Equipo de Administración	153,000	3,596	156,596	3,596	3,596	153,000
Mobiliario y Equipo Educativo y Recreativo	60,000	-	60,000	-	-	60,000
Equipo e Instrumental Médico y de Laboratorio	-	-	-	-	-	-
Vehículos y Equipo de Transporte	-	-	-	-	-	-
Equipo de Defensa y Seguridad	-	-	-	-	-	-
Maquinaria, Otros Equipos y Herramientas	-	-	-	-	-	-
Activos Biológicos	-	-	-	-	-	-
Bienes Inmuebles	-	-	-	-	-	-
Activos Intangibles	-	-	-	-	-	-
<b>Inversión Pública</b>	-	-	-	-	-	-
Obra Pública en Bienes de Dominio Público	-	-	-	-	-	-
Obra Pública en Bienes Propios	-	-	-	-	-	-
Proyectos Productivos y Acciones de Fomento	-	-	-	-	-	-
<b>Inversiones Financieras y Otras Provisiones</b>	-	-	-	-	-	-
Inversiones Para el Fomento de Actividades Productivas	-	-	-	-	-	-
Acciones y Participaciones de Capital	-	-	-	-	-	-
Compra de Títulos y Valores	-	-	-	-	-	-
Concesión de Préstamos	-	-	-	-	-	-
Inversiones en Fideicomisos, Mandatos y Otros Análogos	-	-	-	-	-	-
Fideicomiso de Desastres Naturales (Informativo)	-	-	-	-	-	-
Otras Inversiones Financieras	-	-	-	-	-	-
Provisiones para Contingencias y Otras Erogaciones Especiales	-	-	-	-	-	-
<b>Participaciones y Aportaciones</b>	-	-	-	-	-	-
Participaciones	-	-	-	-	-	-
Aportaciones	-	-	-	-	-	-
Convenios	-	-	-	-	-	-
<b>Deuda Pública</b>	-	-	-	-	-	-
Amortización de la Deuda Pública	-	-	-	-	-	-
Intereses de la Deuda Pública	-	-	-	-	-	-
Comisiones de la Deuda Pública	-	-	-	-	-	-
Gastos de la Deuda Pública	-	-	-	-	-	-
Costo por Coberturas	-	-	-	-	-	-
Apoyos Financieros	-	-	-	-	-	-
Adeudos de Ejercicios Fiscales Anteriores (Adefas)	-	-	-	-	-	-



Concepto	Egresos					
	Aprobado	Ampliaciones / (Reducciones)	Modificado	Devengado	Pagado	Subejercicio
<b>Gasto Etiquetado</b>	-	-	-	-	-	-
<b>Servicios Personales</b>	-	-	-	-	-	-
Remuneraciones al Personal de Carácter Permanente	-	-	-	-	-	-
Remuneraciones al Personal de Carácter Transitorio	-	-	-	-	-	-
Remuneraciones Adicionales y Especiales	-	-	-	-	-	-
Seguridad Social	-	-	-	-	-	-
Otras Prestaciones Sociales y Económicas	-	-	-	-	-	-
Previsiones	-	-	-	-	-	-
Pago de Estímulos a Servidores Públicos	-	-	-	-	-	-
<b>Materiales y Suministros</b>	-	-	-	-	-	-
Materiales de Admón., Emisión de Doctos. y Art. Oficiales	-	-	-	-	-	-
Alimentos y Utensilios	-	-	-	-	-	-
Materias Primas y Materiales de Prod. y Comercialización	-	-	-	-	-	-
Materiales y Artículos de Construcción y de Reparación	-	-	-	-	-	-
Productos Químicos, Farmacéuticos y de Laboratorio	-	-	-	-	-	-
Combustibles, Lubricantes y Aditivos	-	-	-	-	-	-
Vestuario, Blancos, Prendas de Protección y Art. Deportivos	-	-	-	-	-	-
Materiales y Suministros Para Seguridad	-	-	-	-	-	-
Herramientas, Refacciones y Accesorios Menores	-	-	-	-	-	-
<b>Servicios Generales</b>	-	-	-	-	-	-
Servicios Básicos	-	-	-	-	-	-
Servicios de Arrendamiento	-	-	-	-	-	-
Servicios Profesionales, Científicos, Técnicos y Otros Serv.	-	-	-	-	-	-
Servicios Financieros, Bancarios y Comerciales	-	-	-	-	-	-
Servicios de Instalación, Reparación, Mantto. y Conservación	-	-	-	-	-	-
Servicios de Comunicación Social y Publicidad	-	-	-	-	-	-
Servicios de Traslado y Viáticos	-	-	-	-	-	-
Servicios Oficiales	-	-	-	-	-	-
Otros Servicios Generales	-	-	-	-	-	-
<b>Transferencias, Asignaciones, Subsidios y Otras Ayudas</b>	-	-	-	-	-	-
Transferencias Internas y Asignaciones al Sector Público	-	-	-	-	-	-
Transferencias al Resto del Sector Público	-	-	-	-	-	-
Subsidios y Subvenciones	-	-	-	-	-	-
Ayudas Sociales	-	-	-	-	-	-
Pensiones y Jubilaciones	-	-	-	-	-	-
Transferencias a Fideicomisos, Mandatos y Otros Análogos	-	-	-	-	-	-
Transferencias a la Seguridad Social	-	-	-	-	-	-
Donativos	-	-	-	-	-	-
Transferencias al Exterior	-	-	-	-	-	-
<b>Bienes Muebles, Inmuebles e Intangibles</b>	-	-	-	-	-	-
Mobiliario y Equipo de Administración	-	-	-	-	-	-
Mobiliario y Equipo Educativo y Recreativo	-	-	-	-	-	-
Equipo e Instrumental Médico y de Laboratorio	-	-	-	-	-	-
Vehículos y Equipo de Transporte	-	-	-	-	-	-
Equipo de Defensa y Seguridad	-	-	-	-	-	-
Maquinaria, Otros Equipos y Herramientas	-	-	-	-	-	-
Activos Biológicos	-	-	-	-	-	-
Bienes Inmuebles	-	-	-	-	-	-
Activos Intangibles	-	-	-	-	-	-
<b>Inversión Pública</b>	-	-	-	-	-	-
Obra Pública en Bienes de Dominio Público	-	-	-	-	-	-
Obra Pública en Bienes Propios	-	-	-	-	-	-
Proyectos Productivos y Acciones de Fomento	-	-	-	-	-	-
<b>Inversiones Financieras y Otras Provisiones</b>	-	-	-	-	-	-
Inversiones Para el Fomento de Actividades Productivas	-	-	-	-	-	-
Acciones y Participaciones de Capital	-	-	-	-	-	-
Compra de Títulos y Valores	-	-	-	-	-	-
Concesión de Préstamos	-	-	-	-	-	-
Inversiones en Fideicomisos, Mandatos y Otros Análogos	-	-	-	-	-	-
Fideicomiso de Desastres Naturales (Informativo)	-	-	-	-	-	-
Otras Inversiones Financieras	-	-	-	-	-	-
Provisiones para Contingencias y Otras Erogaciones Especiales	-	-	-	-	-	-
<b>Participaciones y Aportaciones</b>	-	-	-	-	-	-
Participaciones	-	-	-	-	-	-
Aportaciones	-	-	-	-	-	-
Convenios	-	-	-	-	-	-
<b>Deuda Pública</b>	-	-	-	-	-	-
Amortización de la Deuda Pública	-	-	-	-	-	-
Intereses de la Deuda Pública	-	-	-	-	-	-
Comisiones de la Deuda Pública	-	-	-	-	-	-
Gastos de la Deuda Pública	-	-	-	-	-	-
Costo por Coberturas	-	-	-	-	-	-
Apoys Financieros	-	-	-	-	-	-
Adeudos de Ejercicios Fiscales Anteriores (Adefas)	-	-	-	-	-	-
<b>Total de Egresos</b>	<b>21,503,000</b>	<b>3,147,240</b>	<b>24,650,240</b>	<b>3,817,407</b>	<b>3,789,155</b>	<b>20,832,833</b>

Concepto	Egresos					Subejercicio
	Aprobado	Ampliaciones/ (Reducciones)	Modificado	Devengado	Pagado	
	1	2	3 = (1 + 2)	4	5	
Jefatura de la Oficina de la Gobernatura del Estado	-	-	-	-	-	-
Secretaría de Gobierno	-	-	-	-	-	-
Secretaría de Hacienda	-	-	-	-	-	-
Secretaría de Desarrollo Económico y del Trabajo	-	-	-	-	-	-
Secretaría de Desarrollo Agropecuario	-	-	-	-	-	-
Secretaría de Obras Públicas	-	-	-	-	-	-
Secretaría de Educación	-	-	-	-	-	-
Secretaría de Salud	-	-	-	-	-	-
Secretaría de Administración	-	-	-	-	-	-
Secretaría de la Contraloría	-	-	-	-	-	-
Secretaría de Turismo y Cultura	-	-	-	-	-	-
Secretaría de Desarrollo Social	-	-	-	-	-	-
Secretaría de Desarrollo Sustentable	-	-	-	-	-	-
Secretaría de Movilidad y Transporte	-	-	-	-	-	-
Comisión Estatal de Seguridad Pública	-	-	-	-	-	-
Consejería Jurídica	-	-	-	-	-	-
Gastos Institucionales	-	-	-	-	-	-
<b>Total del Gasto</b>	-	-	-	-	-	-

**INSTITUTO DE LA MUJER PARA EL ESTADO DE MORELOS**  
**Estado Analítico del Ejercicio del Presupuesto de Egresos**  
**Clasificación Administrativa**  
**Del 1 de enero al 31 de marzo de 2020**

Concepto	Egresos					Subejercicio
	Aprobado	Ampliaciones/ (Reducciones)	Modificado	Devengado	Pagado	
	1	2	3 = (1 + 2)	4	5	
Poder Ejecutivo	-	-	-	-	-	-
Poder Legislativo	-	-	-	-	-	-
Poder Judicial	-	-	-	-	-	-
Organismos Autónomos	21,503,000	3,147,240	24,650,240	3,817,407	3,789,155	20,832,833
Poder Ejecutivo de los Municipios	-	-	-	-	-	-
<b>Total del Gasto</b>	<b>21,503,000</b>	<b>3,147,240</b>	<b>24,650,240</b>	<b>3,817,407</b>	<b>3,789,155</b>	<b>20,832,833</b>

**Sector Paraestatal del Gobierno del Estado de Morelos**  
**Estado Analítico del Ejercicio del Presupuesto de Egresos**  
**Clasificación Administrativa**  
**Del 1 de enero al 31 de marzo de 2020**

Concepto	Egresos					Subejercicio
	Aprobado	Ampliaciones/ (Reducciones)	Modificado	Devengado	Pagado	
	1	2	3 = (1 + 2)	4	5	
Entidades Paraestatales y Fideicomisos No Empresariales y No Financieros	-	-	-	-	-	-
Instituciones Públicas de la Seguridad Social	-	-	-	-	-	-
Entidades Paraestatales Empresariales No Financieras con Participación Estatal Mayoritaria	-	-	-	-	-	-
Fideicomisos Empresariales No Financieros con Participación Estatal Mayoritaria	-	-	-	-	-	-
Entidades Paraestatales Empresariales Financieras Monetarias con Participación Estatal Mayoritaria	-	-	-	-	-	-
Entidades Paraestatales Empresariales Financieras No Monetarias con Participación Estatal Mayoritaria	-	-	-	-	-	-
Fideicomisos Financieros Públicos con Participación Estatal Mayoritaria	-	-	-	-	-	-
<b>Total del Gasto</b>	-	-	-	-	-	-

Concepto	Egresos					Subejercicio
	Aprobado	Ampliaciones/ (Reducciones)	Modificado	Devengado	Pagado	
<b>Gasto No Etiquetado</b>	<b>21,503,000</b>	<b>3,147,240</b>	<b>24,650,240</b>	<b>3,817,407</b>	<b>3,789,155</b>	<b>20,832,833</b>
Jefatura de la Oficina de la Gobernatura del Estado	-	-	-	-	-	-
Secretaría de Gobierno	-	-	-	-	-	-
Secretaría de Hacienda	-	-	-	-	-	-
Secretaría de Desarrollo Económico y del Trabajo	-	-	-	-	-	-
Secretaría de Desarrollo Agropecuario	-	-	-	-	-	-
Secretaría de Obras Públicas	-	-	-	-	-	-
Secretaría de Educación	-	-	-	-	-	-
Secretaría de Salud	-	-	-	-	-	-
Secretaría de Administración	-	-	-	-	-	-
Secretaría de la Contraloría	-	-	-	-	-	-
Secretaría de Turismo y Cultura	-	-	-	-	-	-
Secretaría de Desarrollo Social	-	-	-	-	-	-
Secretaría de Desarrollo Sustentable	-	-	-	-	-	-
Secretaría de Movilidad y Transporte	-	-	-	-	-	-
Comisión Estatal de Seguridad Pública	-	-	-	-	-	-
Consejería Jurídica	-	-	-	-	-	-
Gastos Institucionales	-	-	-	-	-	-
Poder Legislativo	-	-	-	-	-	-
Poder Judicial	-	-	-	-	-	-
Organismos Autónomos	21,503,000	3,147,240	24,650,240	3,817,407	3,789,155	20,832,833
Entidades Paraestatales y Fideicomisos No Empresariales y No Financieros	-	-	-	-	-	-
Fideicomisos Empresariales No Financieros con Participación Estatal Mayoritaria	-	-	-	-	-	-
Poder Ejecutivo de los Municipios	-	-	-	-	-	-
<b>Gasto Etiquetado</b>	-	-	-	-	-	-
Jefatura de la Oficina de la Gobernatura del Estado	-	-	-	-	-	-
Secretaría de Gobierno	-	-	-	-	-	-
Secretaría de Hacienda	-	-	-	-	-	-
Secretaría de Desarrollo Económico y del Trabajo	-	-	-	-	-	-
Secretaría de Desarrollo Agropecuario	-	-	-	-	-	-
Secretaría de Obras Públicas	-	-	-	-	-	-
Secretaría de Educación	-	-	-	-	-	-
Secretaría de Salud	-	-	-	-	-	-
Secretaría de Administración	-	-	-	-	-	-
Secretaría de la Contraloría	-	-	-	-	-	-
Secretaría de Turismo y Cultura	-	-	-	-	-	-
Secretaría de Desarrollo Social	-	-	-	-	-	-
Secretaría de Desarrollo Sustentable	-	-	-	-	-	-
Secretaría de Movilidad y Transporte	-	-	-	-	-	-
Comisión Estatal de Seguridad Pública	-	-	-	-	-	-
Consejería Jurídica	-	-	-	-	-	-
Gastos Institucionales	-	-	-	-	-	-
Poder Legislativo	-	-	-	-	-	-
Poder Judicial	-	-	-	-	-	-
Organismos Autónomos	-	-	-	-	-	-
Entidades Paraestatales y Fideicomisos No Empresariales y No Financieros	-	-	-	-	-	-
Fideicomisos Empresariales No Financieros con Participación Estatal Mayoritaria	-	-	-	-	-	-
Poder Ejecutivo de los Municipios	-	-	-	-	-	-
<b>Total de Egresos</b>	<b>21,503,000</b>	<b>3,147,240</b>	<b>24,650,240</b>	<b>3,817,407</b>	<b>3,789,155</b>	<b>20,832,833</b>

Concepto	Egresos					Subejercicio
	Aprobado	Ampliaciones/ (Reducciones)	Modificado	Devengado	Pagado	
	1	2	3 = (1 + 2)	4	5	
<b>Gobierno</b>	<b>21,503,000</b>	<b>3,147,240</b>	<b>24,650,240</b>	<b>3,817,407</b>	<b>3,789,155</b>	<b>20,832,833</b>
Legislación	-	-	-	-	-	-
Justicia	21,503,000	3,147,240	24,650,240	3,817,407	3,789,155	20,832,833
Coordinación de la Política de Gobierno	-	-	-	-	-	-
Relaciones Exteriores	-	-	-	-	-	-
Asuntos Financieros y Hacendarios	-	-	-	-	-	-
Seguridad Nacional	-	-	-	-	-	-
Asuntos de Orden Público y de Seguridad Interior	-	-	-	-	-	-
Otros Servicios Generales	-	-	-	-	-	-
<b>Desarrollo Social</b>	-	-	-	-	-	-
Protección Ambiental	-	-	-	-	-	-
Vivienda y Servicios a la Comunidad	-	-	-	-	-	-
Salud	-	-	-	-	-	-
Recreación, Cultura y Otras Manifestaciones Sociales	-	-	-	-	-	-
Educación	-	-	-	-	-	-
Protección Social	-	-	-	-	-	-
Otros Asuntos Sociales	-	-	-	-	-	-
<b>Desarrollo Económico</b>	-	-	-	-	-	-
Asuntos Económicos, Comerciales y Laborales en General	-	-	-	-	-	-
Agropecuaria, Silvicultura, Pesca y Caza	-	-	-	-	-	-
Combustibles y Energía	-	-	-	-	-	-
Minería, Manufacturas y Construcción	-	-	-	-	-	-
Transporte	-	-	-	-	-	-
Comunicaciones	-	-	-	-	-	-
Turismo	-	-	-	-	-	-
Ciencia, Tecnología e Innovación	-	-	-	-	-	-
Otras Industrias y Otros Asuntos Económicos	-	-	-	-	-	-
<b>Otras no Clasificadas en Funciones Anteriores</b>	-	-	-	-	-	-
Transacciones de la Deuda Pública / Costo Financiero de la Deuda	-	-	-	-	-	-
Transferencias, Participaciones y Aportaciones entre Diferentes Niveles y Ordenes de Gobierno	-	-	-	-	-	-
Saneamiento del Sistema Financiero	-	-	-	-	-	-
Adeudos de Ejercicios Fiscales Anteriores	-	-	-	-	-	-
<b>Total del Gasto</b>	<b>21,503,000</b>	<b>3,147,240</b>	<b>24,650,240</b>	<b>3,817,407</b>	<b>3,789,155</b>	<b>20,832,833</b>

Concepto	Egresos					Subejercicio
	Aprobado	Ampliaciones/ (Reducciones)	Modificado	Devengado	Pagado	
<b>Gasto No Etiquetado</b>	<b>21,503,000</b>	<b>3,147,240</b>	<b>24,650,240</b>	<b>3,817,407</b>	<b>3,789,155</b>	<b>20,832,833</b>
<i>Gobierno</i>	21,503,000	3,147,240	24,650,240	3,817,407	3,789,155	20,832,833
Legislación	-	-	-	-	-	-
Justicia	21,503,000	3,147,240	24,650,240	3,817,407	3,789,155	20,832,833
Coordinación de la Política de Gobierno	-	-	-	-	-	-
Relaciones Exteriores	-	-	-	-	-	-
Asuntos Financieros y Hacendarios	-	-	-	-	-	-
Seguridad Nacional	-	-	-	-	-	-
Asuntos de Orden Público y de Seguridad Interior	-	-	-	-	-	-
Otros Servicios Generales	-	-	-	-	-	-
<i>Desarrollo Social</i>	-	-	-	-	-	-
Protección Ambiental	-	-	-	-	-	-
Vivienda y Servicios a la Comunidad	-	-	-	-	-	-
Salud	-	-	-	-	-	-
Recreación, Cultura y Otras Manifestaciones Sociales	-	-	-	-	-	-
Educación	-	-	-	-	-	-
Protección Social	-	-	-	-	-	-
Otros Asuntos Sociales	-	-	-	-	-	-
<i>Desarrollo Económico</i>	-	-	-	-	-	-
Asuntos Económicos, Comerciales y Laborales en Gral.	-	-	-	-	-	-
Agropecuaria, Silvicultura, Pesca y Caza	-	-	-	-	-	-
Combustibles y Energía	-	-	-	-	-	-
Minería, Manufacturas y Construcción	-	-	-	-	-	-
Transporte	-	-	-	-	-	-
Comunicaciones	-	-	-	-	-	-
Turismo	-	-	-	-	-	-
Ciencia, Tecnología e Innovación	-	-	-	-	-	-
Otras Industrias y Otros Asuntos Económicos	-	-	-	-	-	-
<i>Otras no Clasificadas en Funciones Anteriores</i>	-	-	-	-	-	-
Transacciones de la Deuda Pública / Costo Financiero de la Deuda	-	-	-	-	-	-
Transferencias, Participaciones y Aportaciones entre Diferentes Niveles y Ordenes de Gobierno	-	-	-	-	-	-
Saneamiento del Sistema Financiero	-	-	-	-	-	-
Adeudos de Ejercicios Fiscales Anteriores	-	-	-	-	-	-
<b>Gasto Etiquetado</b>	-	-	-	-	-	-
<i>Gobierno</i>	-	-	-	-	-	-
Legislación	-	-	-	-	-	-
Justicia	-	-	-	-	-	-
Coordinación de la Política de Gobierno	-	-	-	-	-	-
Relaciones Exteriores	-	-	-	-	-	-
Asuntos Financieros y Hacendarios	-	-	-	-	-	-
Seguridad Nacional	-	-	-	-	-	-
Asuntos de Orden Público y de Seguridad Interior	-	-	-	-	-	-
Otros Servicios Generales	-	-	-	-	-	-
<i>Desarrollo Social</i>	-	-	-	-	-	-
Protección Ambiental	-	-	-	-	-	-
Vivienda y Servicios a la Comunidad	-	-	-	-	-	-
Salud	-	-	-	-	-	-
Recreación, Cultura y Otras Manifestaciones Sociales	-	-	-	-	-	-
Educación	-	-	-	-	-	-
Protección Social	-	-	-	-	-	-
Otros Asuntos Sociales	-	-	-	-	-	-
<i>Desarrollo Económico</i>	-	-	-	-	-	-
Asuntos Económicos, Comerciales y Laborales en Gral.	-	-	-	-	-	-
Agropecuaria, Silvicultura, Pesca y Caza	-	-	-	-	-	-
Combustibles y Energía	-	-	-	-	-	-
Minería, Manufacturas y Construcción	-	-	-	-	-	-
Transporte	-	-	-	-	-	-
Comunicaciones	-	-	-	-	-	-
Turismo	-	-	-	-	-	-
Ciencia, Tecnología e Innovación	-	-	-	-	-	-
Otras Industrias y Otros Asuntos Económicos	-	-	-	-	-	-
<i>Otras no Clasificadas en Funciones Anteriores</i>	-	-	-	-	-	-
Transacciones de la Deuda Pública / Costo Financiero de la Deuda	-	-	-	-	-	-
Transferencias, Participaciones y Aportaciones entre Diferentes Niveles y Ordenes de Gobierno	-	-	-	-	-	-
Saneamiento del Sistema Financiero	-	-	-	-	-	-
Adeudos de Ejercicios Fiscales Anteriores	-	-	-	-	-	-
<b>Total del Egresos</b>	<b>21,503,000</b>	<b>3,147,240</b>	<b>24,650,240</b>	<b>3,817,407</b>	<b>3,789,155</b>	<b>20,832,833</b>

Concepto	Egresos					Subejercicio
	Aprobado	Ampliaciones/ (Reducciones)	Modificado	Devengado	Pagado	
<b>Gasto No Etiquetado</b>	<b>13,480,020</b>	<b>1,379,448</b>	<b>14,859,468</b>	<b>2,400,305</b>	<b>2,400,305</b>	<b>12,459,163</b>
<i>Personal Administrativo y de Servicio Público</i>	<i>13,480,020</i>	<i>1,379,448</i>	<i>14,859,468</i>	<i>2,400,305</i>	<i>2,400,305</i>	<i>12,459,163</i>
<i>Magisterio</i>	-	-	-	-	-	-
<i>Servicios de Salud</i>	-	-	-	-	-	-
Personal Administrativo	-	-	-	-	-	-
Personal Médico, Paramédico y afín	-	-	-	-	-	-
<i>Seguridad Pública</i>	-	-	-	-	-	-
<i>Gastos Asociados a la Implementación de Nuevas Leyes Fed. o Reformas a las Mismas</i>	-	-	-	-	-	-
Nombre del Programa o Ley 1	-	-	-	-	-	-
Nombre del Programa o Ley 2	-	-	-	-	-	-
<i>Sentencias Laborales Definitivas</i>	-	-	-	-	-	-
<b>Gasto Etiquetado</b>	-	-	-	-	-	-
<i>Personal Administrativo y de Servicio Público</i>	-	-	-	-	-	-
<i>Magisterio</i>	-	-	-	-	-	-
<i>Servicios de Salud</i>	-	-	-	-	-	-
Personal Administrativo	-	-	-	-	-	-
Personal Médico, Paramédico y afín	-	-	-	-	-	-
<i>Seguridad Pública</i>	-	-	-	-	-	-
<i>Gastos Asociados a la Implementación de Nuevas Leyes Fed. o Reformas a las Mismas</i>	-	-	-	-	-	-
Nombre del Programa o Ley 1	-	-	-	-	-	-
Nombre del Programa o Ley 2	-	-	-	-	-	-
<i>Sentencias Laborales Definitivas</i>	-	-	-	-	-	-
<b>Total del Gasto en Servicios Personales</b>	<b>13,480,020</b>	<b>1,379,448</b>	<b>14,859,468</b>	<b>2,400,305</b>	<b>2,400,305</b>	<b>12,459,163</b>

**INSTITUTO DE LA MUJER PARA EL ESTADO DE MORELOS**  
 Estado Analítico del Ejercicio del Presupuesto de Egresos  
 Clasificación Económica (por Tipo de Gasto)  
 Del 1 de enero al 31 de marzo de 2020  
 (Pesos)



Concepto	Egresos					Subejercicio
	Aprobado	Ampliaciones/ (Reducciones)	Modificado	Devengado	Pagado	
	1	2	3 = (1 + 2)	4	5	6 = (3 - 4)
Gasto Corriente	20,541,080	3,124,859	23,665,939	3,779,888	3,751,636	19,886,051
Gasto de Capital	213,000	3,596	216,596	3,596	3,596	213,000
Amortización de la Deuda y Disminución de Pasivos	-	-	-	-	-	-
Pensiones y Jubilaciones	748,920	18,785	767,705	33,923	33,923	733,782
Participaciones	-	-	-	-	-	-
<b>Total del Gasto</b>	<b>21,503,000</b>	<b>3,147,240</b>	<b>24,650,240</b>	<b>3,817,407</b>	<b>3,789,155</b>	<b>20,832,833</b>





Identificación de Crédito o Instrumento	Créditos Bancarios	Devengado	Pagado
<b>NO APLICA</b>			
<b>Total de Intereses de Créditos Bancarios</b>		-	-
<b>Otros Instrumentos de Deuda</b>			
<b>Total de Intereses de Otros Instrumentos de Deuda</b>		-	-
<b>TOTAL</b>		-	-



# Información Programática

CUENTA PÚBLICA  
INSTITUTO DE LA MUJER PASRA EL ESTADO DE  
MORELOS  
ENERO - MARZO

2020



Concepto	Egresos					Subejercicio
	Aprobado	Ampliaciones/ (Reducciones)	Modificado	Devengado	Pagado	
	1	2	3 = (1 + 2)	4	5	6 = (3 - 4)
<b>Programas</b>						
<i>Subsidios: Sector Social y Privado o Ent. Federativas y Municipios</i>	-	-	-	-	-	-
Sujetos a Reglas de Operación	-	-	-	-	-	-
Otros Subsidios	-	-	-	-	-	-
<b>Desempeño de las Funciones</b>	21,503,000	3,147,240	24,650,240	3,817,407	3,789,155	20,832,833
Prestación de Servicios Públicos	21,503,000	3,147,240	24,650,240	3,817,407	3,789,155	20,832,833
Provisión de Bienes Públicos	-	-	-	-	-	-
Planeación, Seguimiento y Evaluación de Políticas Públicas	-	-	-	-	-	-
Promoción y Fomento	-	-	-	-	-	-
Regulación y Supervisión	-	-	-	-	-	-
Funciones de las Fuerzas Armadas (Únicamente Gobierno Federal)	-	-	-	-	-	-
Específicos	-	-	-	-	-	-
Proyectos de Inversión	-	-	-	-	-	-
<b>Administrativos y de Apoyo</b>	-	-	-	-	-	-
Apoyo al Proceso Presupuestario y para Mejorar la Eficiencia Institucional	-	-	-	-	-	-
Apoyo a la Función Pública y al Mejoramiento de la Gestión	-	-	-	-	-	-
Operaciones Ajenas	-	-	-	-	-	-
<b>Compromisos</b>	-	-	-	-	-	-
Obligaciones de Cumplimiento de Resolución Jurisdiccional	-	-	-	-	-	-
Desastres Naturales	-	-	-	-	-	-
<b>Obligaciones</b>	-	-	-	-	-	-
Pensiones y Jubilaciones	-	-	-	-	-	-
Aportaciones a la Seguridad Social	-	-	-	-	-	-
Aportaciones a Fondos de Estabilización	-	-	-	-	-	-
Aportaciones a Fondos de Inversión y Reestructura de Pensiones	-	-	-	-	-	-
<b>Programas de Gasto Federalizado (Gobierno Federal)</b>	-	-	-	-	-	-
Gasto Federalizado	-	-	-	-	-	-
<b>Participaciones a Entidades Federativas y Municipios</b>	-	-	-	-	-	-
Costo financiero, deuda o apoyos a deudores y ahorradores de la banca	-	-	-	-	-	-
Adeudos de ejercicios fiscales anteriores	-	-	-	-	-	-
<b>Total del Gasto</b>	<b>21,503,000</b>	<b>3,147,240</b>	<b>24,650,240</b>	<b>3,817,407</b>	<b>3,789,155</b>	<b>20,832,833</b>

**INSTITUTO DE LA MUJER PARA EL ESTADO DE MORELOS**  
Indicadores de Postura Fiscal  
Del 1 de enero al 31 de marzo de 2020  
(Pesos)



**IMM** INSTITUTO  
DE LA MUJER  
PARA EL ESTADO DE MORELOS  
ORGANISMO AUTÓNOMO CONSTITUCIONAL

Concepto	Estimado	Devengado	Pagado <sup>3</sup>
<b>I. Ingresos Presupuestarios (I=1+2)</b>	<b>21,503,000</b>	<b>3,817,407</b>	<b>2,790,274</b>
1. Ingresos del Gobierno de la Entidad Federativa 1	21,503,000	3,817,407	2,790,274
2. Ingresos del Sector Paraestatal 1	-	-	-
<b>II. Egresos Presupuestarios (II=3+4)</b>	<b>21,503,000</b>	<b>3,817,407</b>	<b>3,789,155</b>
3. Egresos del Gobierno de la Entidad Federativa 2	21,503,000	3,817,407	3,789,155
4. Egresos del Sector Paraestatal 2	-	-	-
<b>III. Balance Presupuestario (Superávit o Déficit) (III = I - II)</b>	<b>-</b>	<b>-</b>	<b>(998,881)</b>

Concepto	Estimado	Devengado	Pagado <sup>3</sup>
<b>III. Balance presupuestario (Superávit o Déficit)</b>	<b>-</b>	<b>-</b>	<b>(998,881)</b>
<b>IV. Intereses, Comisiones y Gastos de la Deuda</b>	<b>-</b>	<b>-</b>	<b>-</b>
<b>V. Balance Primario ( Superávit o Déficit) (V= III - IV)</b>	<b>-</b>	<b>-</b>	<b>(998,881)</b>

Concepto	Estimado	Devengado	Pagado <sup>3</sup>
<b>A. Financiamiento</b>	<b>-</b>	<b>-</b>	<b>-</b>
<b>B. Amortización de la deuda</b>	<b>-</b>	<b>-</b>	<b>-</b>
<b>C. Endeudamiento ó desendeudamiento (C = A - B)</b>	<b>-</b>	<b>-</b>	<b>-</b>

<sup>1</sup> Los Ingresos que se presentan son los ingresos presupuestarios totales sin incluir los ingresos por financiamientos. Los Ingresos del Gobierno de la Entidad Federativa corresponden a los del Poder Ejecutivo, Legislativo Judicial y Autónomos.

<sup>2</sup> Los egresos que se presentan son los egresos presupuestarios totales sin incluir los egresos por amortización. Los egresos del Gobierno de la Entidad Federativa corresponden a los del Poder Ejecutivo, Legislativo, Judicial y Órganos Autónomos.

<sup>3</sup> Para Ingresos se reportan los ingresos recaudados; para egresos se reportan los egresos pagados.

**CUENTA PÚBLICA 2020  
ENERO-MARZO  
PROGRAMAS Y PROYECTOS DE INVERSIÓN**

**PROGRAMAS Y PROYECTOS DE INVERSIÓN**

**PROYECTO FEDERAL PAIMEF:**

Acciones prioritarias para avanzar en la prevención atención y acceso a la justicia de las mujeres en situación de violencia (dentro del Programa de Apoyo a las Instancias de Mujeres en las Entidades Federativas).

**SUBSIDIO:** a través del programa de apoyo a las instancias de Mujeres PAIMEF del Ramo 20 (Desarrollo Social) que deberán sujetarse a reglas operación que aborda la atención de las violencias contra las mujeres desde los ámbitos del desarrollo social y humano y desde la perspectiva de género, igualdad entre mujeres y hombres, entre otros asegurar que la aplicación de los recursos públicos se realice con eficiencia, eficacia, economía, honradez y transparencia.

**Objetivo:** Dar cumplimiento al programa de apoyo a las instancias de mujeres en las Entidades Federativas mediante acciones estratégicas de prevención, documentación, información, difusión y atención, fortaleciendo al mismo tiempo la coordinación con refugios y centros de atención externa, así como las instancias municipales de las mujeres del Estado de Morelos, a fin de contribuir a la erradicación de la violencia basada en género.

**PROYECTO FEDERAL DE TRANSVERSALIDAD RAMO 47:**

Programa de Fortalecimiento a la transversalidad de la perspectiva de género, para el ejercicio fiscal 2020, a través del Instituto Nacional de la Mujeres INMUJERES.

## CUENTA PÚBLICA 2020 ENERO-MARZO PROGRAMAS Y PROYECTOS DE INVERSIÓN

Acciones estratégicas para avanzar en la disminución de las brechas de desigualdad de género en el Estado de Morelos. (Dentro del Programa de Fortalecimiento a la Transversalidad de Perspectiva de Género).

**Objetivo:** Dar Cumplimiento al Programa de Fortalecimiento a la Transversalidad de Perspectiva de Género mediante acciones institucionales que permitan transversalizar la perspectiva de género en las políticas públicas y la cultura institucional para el desarrollo de las mujeres y la igualdad de género en el Estado de Morelos, así como la creación de 9 centros para el desarrollo de las mujeres (CDM), con apoyo de mobiliario, equipo y recursos humanos.

### PROYECTO FEDERAL FOBAM 2020

Fondo para el Bienestar y el Avance de las Mujeres

#### Proyecto:

Adolescencias plenas, informadas y transformadoras, para un plan de vida basado en la autonomía de las adolescentes en Morelos: Hacia la prevención del embarazo adolescente y el pleno goce de los derechos sexuales y reproductivos.

#### Objetivos del programa:

Fortalecer a los Institutos de las Mujeres en las Entidades Federativas, para coadyuvar en la erradicación del embarazo infantil y disminuir el embarazo adolescente mediante acciones de prevención y atención alineadas con la ENAPEA.

#### Objetivos específicos:

Fortalecer la toma de decisiones, el cuidado de la salud sexual y reproductiva y la construcción de un Proyecto de vida basado en la autonomía de las niñas y adolescentes.

**CUENTA PÚBLICA**

**ENERO - MARZO 2020**

**INSTITUTO DE LA MUJER PARA EL ESTADO DE MORELOS**

**ANEXOS**

**INDICADORES DE RESULTADOS**

**FORMATO LIBRE**

**SE ESTAN ELABORANDO**

**LOS INDICADORES DE RESULTADOS**







# Anexos

CUENTA PÚBLICA  
INSTITUTO DE LA MUJER PARA EL ESTADO DE  
MORELOS  
ENERO - MARZO

2020







**CUENTA PÚBLICA**

**ENERO - MARZO 2020**

**INSTITUTO DE LA MUJER PARA EL ESTADO DE MORELOS**

**ANEXOS**

**RELACIÓN DE ESQUEMAS BURSATILES Y DE  
COBERTURA FINANCIERA**

**FORMATO LIBRE**

**(Art. 46, último párrafo de la Ley General de Contabilidad)**

**NO APLICA**



**MORELOS**  
ANFITRIÓN DEL MUNDO

Gobierno del Estado  
2018-2024

Cuenta Pública Consolidada  
Tomo 6 (Parte 1 de 2): Organismos Autónomos  
Cuernavaca, Morelos a 30 de abril de 2020



<http://morelos.gob.mx>



Gobierno Estado de Morelos



@GobiernoMorelos