




**MORELOS**  
2018 - 2024



**MORELOS**  
ANFITRIÓN DEL MUNDO  
Gobierno del Estado  
2018-2024

# CUENTA PÚBLICA CONSOLIDADA

## CUARTO TRIMESTRE 2020



CONSOLIDACIÓN DEL PODER JUDICIAL / TOMO 5



# MORELOS

2018 - 2024

## CONSOLIDACIÓN PODER JUDICIAL





**MORELOS**  
2018 - 2024



# Introducción

CUENTA PÚBLICA CONSOLIDADA  
PODER JUDICIAL  
ENERO - DICIEMBRE

2020

---

## INTRODUCCIÓN

El presente documento, forma parte de la Cuenta Pública Consolidada del Estado de Morelos, misma que se presenta bajo los lineamientos de transparencia trazados por el Gobierno Federal a través del Consejo Nacional de Armonización Contable (CONAC).

Con la armonización y consolidación de la presente Cuenta Pública del cuarto trimestre 2020, se interpreta de mejor manera el entorno económico en el que se desarrollaron las Finanzas Públicas del Estado.

En cumplimiento con las disposiciones de la Ley General de Contabilidad Gubernamental y de la Ley de Disciplina Financiera de las Entidades Federativas y los Municipios, este documento presenta los Estados Financieros Consolidados del Poder Judicial, así como la Información Contable, Presupuestaria, Programática y demás anexos correspondientes a los entes públicos que lo conforman, de acuerdo con el contenido que a continuación se presenta.

---





**MORELOS**  
2018 - 2024



# Índice

## *Información Consolidada del Poder Judicial:*

➤ Estado de Actividades.	3
➤ Estado de Situación Financiera.	7
➤ Estado de Cambios en la Situación Financiera.	11
➤ Estado de Variación en la Hacienda Pública.	15
➤ Estado de Flujos de Efectivo.	19

## *Información Financiera por Entes Públicos del Poder Judicial:*

➤ H. Tribunal Superior de Justicia del Estado de Morelos.	23
➤ Tribunal Unitario de Justicia Penal para Adolescentes del Estado de Morelos.	97





**MORELOS**  
2018 - 2024



# Estados Financieros Consolidados

CUENTA PÚBLICA CONSOLIDADA  
PODER JUDICIAL  
ENERO - DICIEMBRE

2020



---

# Estado de Actividades Consolidado



Concepto	2020	2019	Concepto	2020	2019
<b>INGRESOS Y OTROS BENEFICIOS</b>			<b>GASTOS Y OTRAS PÉRDIDAS</b>		
Ingresos de la Gestión	3,000,932	4,146,726	Gastos de Funcionamiento	487,632,963	427,585,744
Impuestos	-	-	Servicios Personales	456,216,162	388,145,680
Cuotas y Aportaciones de Seguridad Social	-	-	Materiales y Suministros	7,390,191	13,355,707
Contribuciones de Mejoras	-	-	Servicios Generales	24,026,610	26,084,357
Derechos	-	-	Transferencias, Asignaciones, Subsidios y Otras Ayudas	108,861,030	157,094,613
Productos	326,199	538,533	Transferencias Internas y Asignaciones al Sector Público	-	-
Aprovechamientos	2,674,733	3,608,193	Transferencias al Resto del Sector Público	12,600	15,750
Ingresos por Venta de Bienes y Prestación de Servicios	-	-	Subsidios y Subvenciones	-	-
Participaciones, Aportaciones, Convenios, Incentivos Derivados de la Colaboración Fiscal, Fondos Distintos de Aportaciones, Transferencias, Asignaciones, Subsidios y Subvenciones, y Pensiones y Jubilaciones	597,034,000	569,011,624	Ayudas Sociales	696	836
Participaciones, Aportaciones, Convenios, Incentivos Derivados de la Colaboración Fiscal y Fondos Distintos de Aportaciones	-	-	Pensiones y Jubilaciones	108,847,734	157,078,027
Transferencias, Asignaciones, Subsidios y Subvenciones, y Pensiones y Jubilaciones	597,034,000	569,011,624	Transferencias a Fideicomisos, Mandatos y Contratos Análogos	-	-
Otros Ingresos y Beneficios	7,283,454	9,529,313	Transferencias a la Seguridad Social	-	-
Ingresos Financieros	4,406,278	6,362,130	Donativos	-	-
Incremento por Variación de Inventarios	-	-	Transferencias al Exterior	-	-
Disminución del Exceso de Estimaciones por Pérdida o Deterioro u Obsolescencia	-	-	Participaciones y Aportaciones	-	-
Disminución del Exceso de Provisiones	-	-	Participaciones	-	-
Otros Ingresos y Beneficios Varios	2,877,176	3,167,183	Aportaciones	-	-
<b>Total de Ingresos y Otros Beneficios</b>	<b>607,318,386</b>	<b>582,687,663</b>	Convenios	-	-
			Intereses, Comisiones y Otros Gastos de la Deuda Pública	-	-
			Intereses de la Deuda Pública	-	-
			Comisiones de la Deuda Pública	-	-
			Gastos de la Deuda Pública	-	-
			Costo por Coberturas	-	-
			Apoyos Financieros	-	-
			Otros Gastos y Pérdidas Extraordinarias	9,055,015	6,562,007
			Estimaciones, Depreciaciones, Deterioros, Obsolescencia y Amortizaciones	9,055,015	6,562,007
			Provisiones	-	-
			Disminución de Inventarios	-	-
			Aumento por Insuficiencia de Estimaciones por Pérdida o Deterioro u Obsolescencia	-	-
			Aumento por Insuficiencia de Provisiones	-	-
			Otros Gastos	-	-
			Inversión Pública	-	-
			Inversión Pública no Capitalizable	-	-
			<b>Total de Gastos y Otras Pérdidas</b>	<b>605,549,008</b>	<b>591,242,364</b>
			<b>Resultados del Ejercicio (Ahorro / Desahorro)</b>	<b>1,769,378</b>	<b>(8,554,701)</b>



---

# Estado de Situación Financiera Consolidado



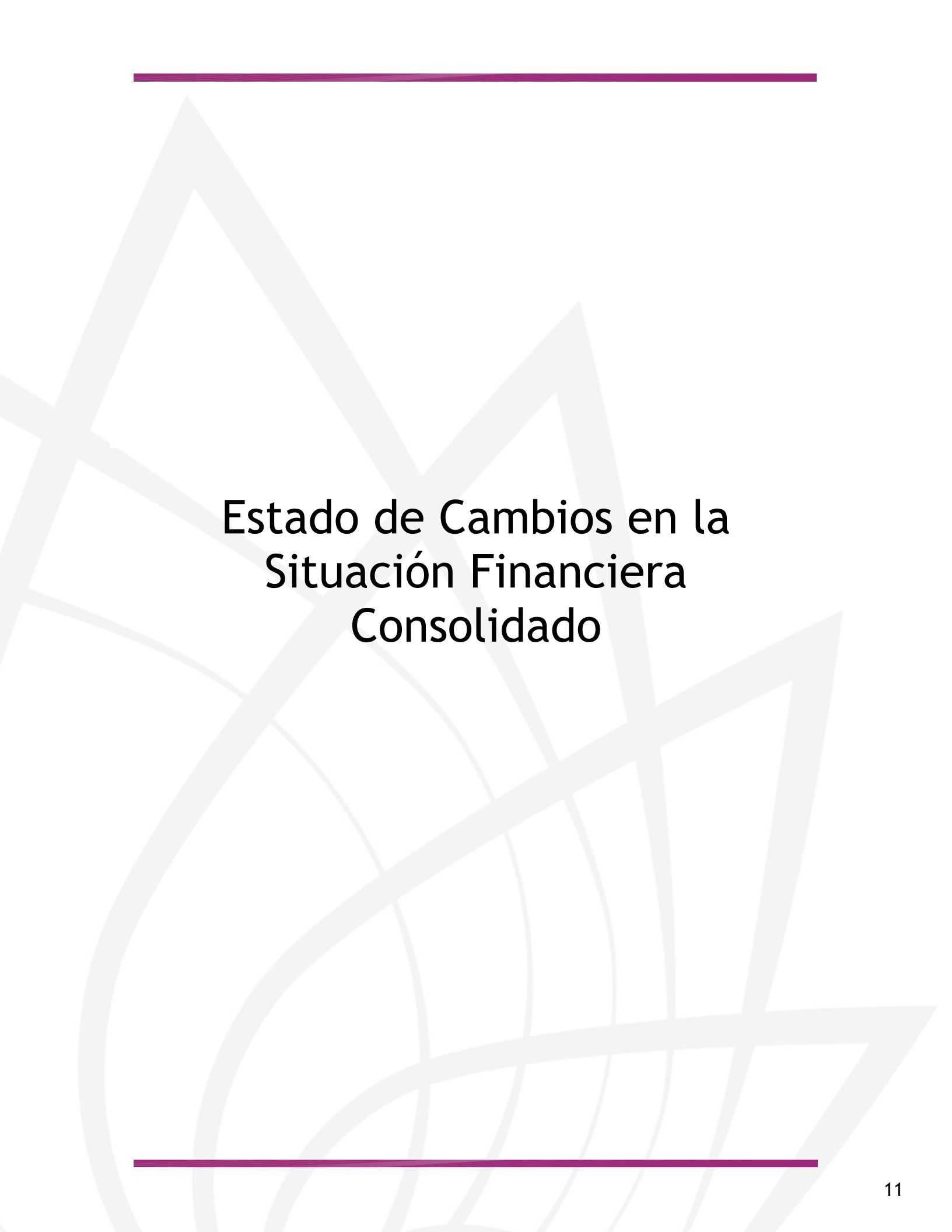


**Poder Judicial**  
**Estado de Situación Financiera Consolidado**  
**Al 31 de diciembre de 2019 y 2020**  
**(Pesos)**

CONCEPTO	Año		2020	2019	CONCEPTO	2020	2019
<b>ACTIVO</b>					<b>PASIVO</b>		
Activo Circulante					Pasivo Circulante		
Efectivo y Equivalentes	6,456,288	12,998,372			Cuentas por Pagar a Corto Plazo	116,338,165	97,460,153
Derechos a Recibir Efectivo o Equivalentes	48,508,308	108,233,570			Documentos por Pagar a Corto Plazo	-	-
Derechos a Recibir Bienes o Servicios	-	-			Porción a Corto Plazo de la Deuda Pública a Largo Plazo	-	-
Inventarios	-	-			Títulos y Valores a Corto Plazo	-	-
Almacenes	-	-			Pasivos Diferidos a Corto Plazo	-	-
Estimación por Pérdida o Deterioro de Activos Circulantes	-	-			Fondos y Bienes de Terceros en Garantía y/o Administración a Corto Plazo	-	-
Otros Activos Circulantes	-	-			Provisiones a Corto Plazo	-	-
<b>Total de Activos Circulantes</b>	<b>54,964,596</b>	<b>121,231,942</b>			Otros Pasivos a Corto Plazo	-	-
Activo No Circulante					<b>Total de Pasivos Circulantes</b>	<b>116,338,165</b>	<b>97,460,153</b>
Inversiones Financieras a Largo Plazo	-	-			Pasivo No Circulante		
Derechos a Recibir Efectivo o Equivalentes a Largo Plazo	-	-			Cuentas por Pagar a Largo Plazo	134,359	134,359
Bienes Inmuebles, Infraestructura y Construcciones en Proceso	236,640,767	236,640,767			Documentos por Pagar a Largo Plazo	-	-
Bienes Muebles	140,604,032	133,892,357			Deuda Pública a Largo Plazo	-	-
Activos Intangibles	6,345,896	5,707,220			Pasivos Diferidos a Largo Plazo	-	-
Depreciación, Deterioro y Amortización Acumulada de Bienes	(118,537,008)	(110,965,510)			Fondos y Bienes de Terceros en Garantía y/o en Administración a Largo Plazo	-	-
Activos Diferidos	-	-			Provisiones a Largo Plazo	15,100,893	15,100,893
Estimación por Pérdida o Deterioro de Activos no Circulantes	-	-			<b>Total de Pasivos No Circulantes</b>	<b>15,235,252</b>	<b>15,235,252</b>
Otros Activos no Circulantes	-	-			<b>Total del Pasivo</b>	<b>131,573,417</b>	<b>112,695,405</b>
<b>Total de Activos No Circulantes</b>	<b>265,053,687</b>	<b>265,274,834</b>			<b>HACIENDA PÚBLICA / PATRIMONIO</b>		
<b>Total del Activo</b>	<b>320,018,283</b>	<b>386,506,776</b>			Hacienda Pública / Patrimonio Contribuido	124,098,358	124,098,358
					Aportaciones	7,146,876	7,146,876
					Donaciones de Capital	116,951,482	116,951,482
					Actualización de la Hacienda Pública / Patrimonio	-	-
					Hacienda Pública / Patrimonio Generado	64,346,508	149,713,013
					Resultados del Ejercicio (Ahorro / Desahorro)	1,769,378	(8,554,701)
					Resultados de Ejercicios Anteriores	184,035,748	195,273,824
					Revalúos	-	-
					Reservas	-	-
					Rectificaciones de Resultados de Ejercicios Anteriores	(121,458,618)	(37,006,110)
					Exceso o Insuficiencia en la Actualización de la Hacienda Pública / Patrimonio	-	-
					Resultado por Posición Monetaria	-	-
					Resultado por Tenencia de Activos no Monetarios	-	-
					<b>Total Hacienda Pública / Patrimonio</b>	<b>188,444,866</b>	<b>273,811,371</b>
					<b>Total del Pasivo y Hacienda Pública / Patrimonio</b>	<b>320,018,283</b>	<b>386,506,776</b>



---



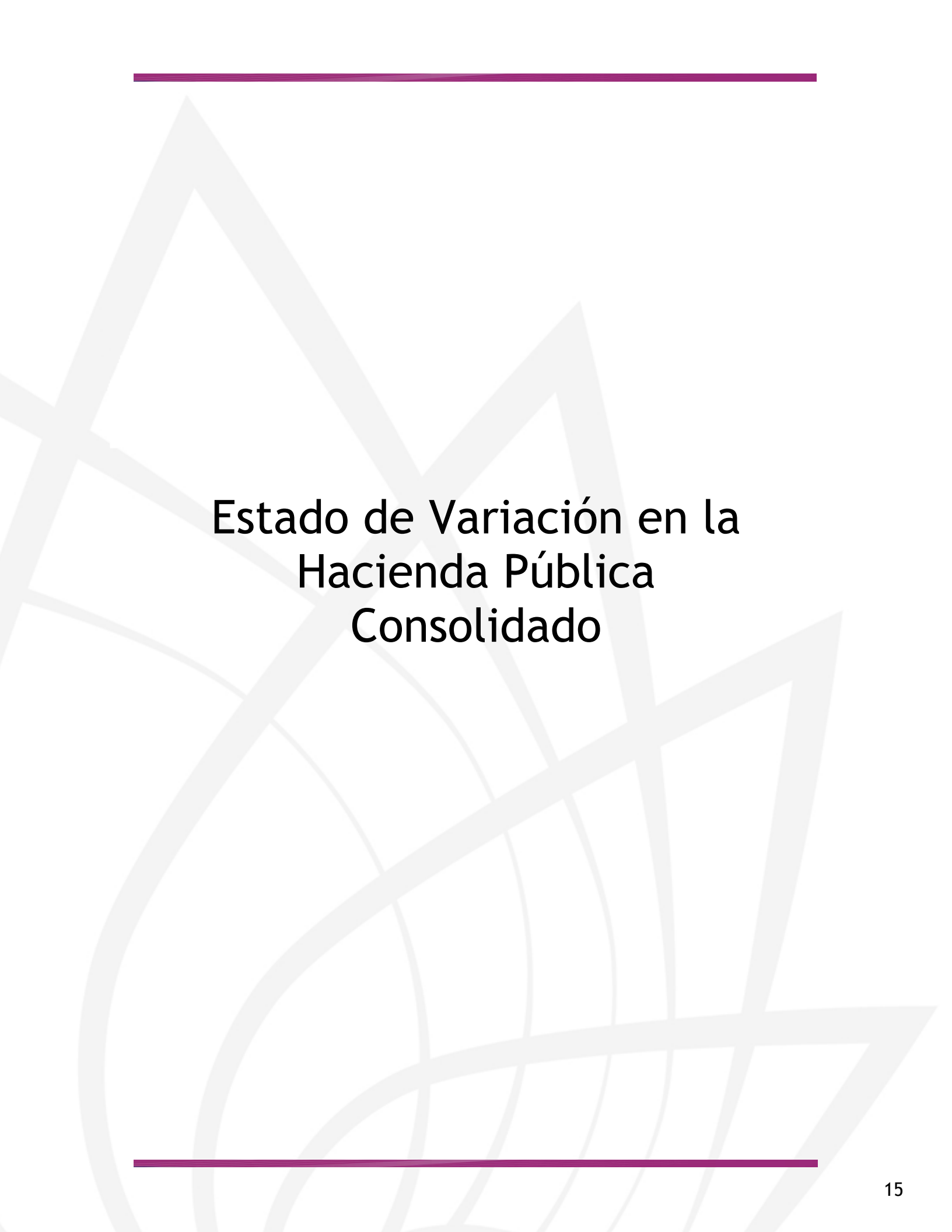
# Estado de Cambios en la Situación Financiera Consolidado



Concepto	Origen	Aplicación	Concepto	Origen	Aplicación
<b>ACTIVO</b>			<b>PASIVO</b>		
Activo Circulante	73,838,844	7,350,351	Pasivo Circulante	18,878,012	-
Efectivo y Equivalentes	66,267,346	-	Cuentas por Pagar a Corto Plazo	18,878,012	-
Derechos a Recibir Efectivo o Equivalentes	6,542,084	-	Documentos por Pagar a Corto Plazo	-	-
Derechos a Recibir Bienes o Servicios	59,725,262	-	Porción a Corto Plazo de la Deuda Pública a Largo Plazo	-	-
Inventarios	-	-	Títulos y Valores a Corto Plazo	-	-
Almacenes	-	-	Pasivos Diferidos a Corto Plazo	-	-
Estimación por Pérdida o Deterioro de Activos Circulantes	-	-	Fdos. y Bienes de Terceros en Garantía y/o Admón. a C. P.	-	-
Otros Activos Circulantes	-	-	Provisiones a Corto Plazo	-	-
Activo No Circulante	7,571,498	7,350,351	Otros Pasivos a Corto Plazo	-	-
Inversiones Financieras a Largo Plazo	-	-	Pasivo No Circulante	-	-
Derechos a Recibir Efectivo o Equivalentes a Largo Plazo	-	-	Cuentas por Pagar a Largo Plazo	-	-
Bienes Inmuebles, Infraestructura y Constr. en Proceso	-	-	Documentos por Pagar a Largo Plazo	-	-
Bienes Muebles	-	6,711,675	Deuda Pública a Largo Plazo	-	-
Activos Intangibles	-	638,676	Pasivos Diferidos a Largo Plazo	-	-
Depreciación, Deterioro y Amort. Acumulada de Bienes	7,571,498	-	Fdos. y Bienes de Terceros en Garantía y/o Admón. a L. P.	-	-
Activos Diferidos	-	-	Provisiones a Largo Plazo	-	-
Est. por Pérdida o Deterioro de Activos no Circulantes	-	-	<b>HACIENDA PÚBLICA / PATRIMONIO</b>	10,324,079	95,690,584
Otros Activos no Circulantes	-	-	Hacienda Pública / Patrimonio Contribuido	-	-
			Aportaciones	-	-
			Donaciones de Capital	-	-
			Actualización de la Hacienda Pública / Patrimonio	-	-
			Hacienda Pública / Patrimonio Generado	10,324,079	95,690,584
			Resultados del Ejercicio (Ahorro / Desahorro)	10,324,079	-
			Resultados de Ejercicios Anteriores	-	11,238,076
			Revaluos	-	-
			Reservas	-	-
			Rectificaciones de Resultados de Ejercicios Anteriores	-	84,452,508
			Exceso o Insuficiencia en la Actualización de la Hacienda Pública / Patrimonio	-	-
			Resultado por Posición Monetaria	-	-
			Resultado por Tenencia de Activos no Monetarios	-	-



---



# Estado de Variación en la Hacienda Pública Consolidado





**Poder Judicial**  
**Estado de Variación en la Hacienda Pública Consolidado**  
**Del 1 de enero al 31 de diciembre de 2020**  
**(Pesos)**

Concepto	Hacienda Pública/ Patrimonio Contribuido	Hacienda Pública/ Patrimonio Generado de Ejercicios Anteriores	Hacienda Pública/ Patrimonio Generado del Ejercicio	Exceso o Insuficiencia en la Actualización de la Hacienda Pública / Patrimonio	TOTAL
<b>Hacienda Pública / Patrimonio Contribuido Neto de 2019</b>	<b>124,098,358</b>	-	-	-	<b>124,098,358</b>
Aportaciones	7,146,876	-	-	-	7,146,876
Donaciones de Capital	116,951,482	-	-	-	116,951,482
Actualización de la Hacienda Pública / Patrimonio	-	-	-	-	-
<b>Hacienda Pública / Patrimonio Generado Neto de 2019</b>	-	<b>158,267,714</b>	<b>(8,554,701)</b>	-	<b>149,713,013</b>
Resultados del Ejercicio (Ahorro / Desahorro)	-	-	(8,554,701)	-	(8,554,701)
Resultados de Ejercicios Anteriores	-	195,273,824	-	-	195,273,824
Revalúos	-	-	-	-	-
Reservas	-	-	-	-	-
Rectificaciones de Resultados de Ejercicios Anteriores	-	(37,006,110)	-	-	(37,006,110)
<b>Exceso o Insuficiencia en la Actualización de la Hacienda Pública / Patrimonio Neto de 2019</b>	-	-	-	-	-
Resultado por Posición Monetaria	-	-	-	-	-
Resultado por Tenencia de Activos no Monetarios	-	-	-	-	-
<b>Hacienda Pública / Patrimonio Neto Final de 2019</b>	<b>124,098,358</b>	<b>158,267,714</b>	<b>(8,554,701)</b>	-	<b>273,811,371</b>
<b>Cambios en la Hacienda Pública / Patrimonio Contribuido Neto de 2020</b>	-	-	-	-	-
Aportaciones	-	-	-	-	-
Donaciones de Capital	-	-	-	-	-
Actualización de la Hacienda Pública / Patrimonio	-	-	-	-	-
<b>Variaciones de la Hacienda Pública / Patrimonio Generado Neto de 2020</b>	-	<b>(11,238,076)</b>	<b>(74,128,429)</b>	-	<b>(85,366,505)</b>
Resultados del Ejercicio (Ahorro / Desahorro)	-	-	1,769,378	-	1,769,378
Resultados de Ejercicios Anteriores	-	(11,238,076)	8,554,701	-	(2,683,375)
Revalúos	-	-	-	-	-
Reservas	-	-	-	-	-
Rectificaciones de Resultados de Ejercicios Anteriores	-	-	(84,452,508)	-	(84,452,508)
<b>Cambios en el Exceso o Insuficiencia en la Actualización de la Hacienda Pública / Patrimonio Neto de 2020</b>	-	-	-	-	-
Resultado por Posición Monetaria	-	-	-	-	-
Resultado por Tenencia de Activos no Monetarios	-	-	-	-	-
<b>Hacienda Pública / Patrimonio Neto Final de 2020</b>	<b>124,098,358</b>	<b>147,029,638</b>	<b>(82,683,130)</b>	-	<b>188,444,866</b>



---



# Estado de Flujos de Efectivo Consolidado



Concepto	2020	2019	Concepto	2020	2019
<b>Flujos de Efectivo de las Actividades de Operación</b>			<b>Flujos de Efectivo de las Actividades de Inversión</b>		
Origen	607,318,386	582,687,663	Origen	502,337	12,366,087
Impuestos	-	-	Bienes Inmuebles, Infraestructura y Construcciones en Proceso	-	5,969,699
Cuotas y Aportaciones de Seguridad Social	-	-	Bienes Muebles	-	1,330,739
Contribuciones de Mejoras	-	-	Otros Orígenes de Inversión	502,337	5,065,649
Derechos	-	-	Aplicación	8,172,339	(2,269,690)
Productos	326,199	538,533	Bienes Inmuebles, Infraestructura y Construcciones en Proceso	-	318,105
Aprocheamientos	2,674,733	3,608,193	Bienes Muebles	5,487,939	2,320,000
Ingresos por Venta de Bienes y Prestación de Servicios	-	-	Otras Aplicaciones de Inversión	2,684,400	(4,907,795)
Participaciones, Aportaciones, Convenios, Incentivos	-	-	Flujos Netos de Efectivo por Actividades de Inversión	(7,670,002)	14,635,777
Derivados de la Colaboración Fiscal y Fondos Distintos de Aportaciones	-	-	Flujo de Efectivo de las Actividades de Financiamiento		
Transferencias, Asignaciones, Subsidios y Subvenciones, y Pensiones y Jubilaciones	597,034,000	569,011,624	Origen	-	-
Otros Orígenes de Operación	7,283,454	9,529,313	Endeudamiento Neto	-	-
Aplicación	606,190,468	591,242,364	Interno	-	-
Servicios Personales	427,030,970	388,145,680	Externo	-	-
Materiales y Suministros	7,383,475	13,355,707	Otros Orígenes de Financiamiento	-	-
Servicios Generales	23,980,206	26,084,357	Aplicación	-	-
Transf. Internas y Asignaciones al Sector Público	-	-	Servicios de la Deuda	-	-
Transferencias al resto del Sector Público	12,600	15,750	Interno	-	-
Subsidios y Subvenciones	-	-	Externo	-	-
Ayudas Sociales	696	836	Otras Aplicaciones de Financiamiento	-	-
Pensiones y Jubilaciones	108,847,734	157,078,027	Flujos Netos de Efectivo por Actividades de Financiamiento	-	-
Transf. a Fideicomisos, Mandatos y Contratos Análogos	-	-	Incremento / Disminución Neta en el Efectivo y Equivalentes al Efectivo	(6,542,084)	6,081,076
Transferencias a la Seguridad Social	-	-	Efectivo y Equivalentes al Efectivo al Inicio del Ejercicio	12,998,372	6,917,296
Donativos	-	-	Efectivo y Equivalentes al Efectivo al Final del Ejercicio	6,456,288	12,998,372
Transferencias al Exterior	-	-			
Participaciones	-	-			
Aportaciones	-	-			
Convenios	-	-			
Otras Aplicaciones de Operación	38,934,787	6,562,007			
<b>Flujos Netos de Efectivo por Actividades de Operación</b>	<b>1,127,918</b>	<b>(8,554,701)</b>			





**MORELOS**  
2018 - 2024



# H. Tribunal Superior de Justicia del Estado de Morelos

CUENTA PÚBLICA CONSOLIDADA  
PODER JUDICIAL  
ENERO - DICIEMBRE

2020







# Introducción

CUENTA PÚBLICA  
TRIBUNAL SUPERIOR DE JUSTICIA DEL ESTADO DE  
MORELOS  
ENERO - DICIEMBRE

2020



## Introducción

Con el propósito de llevar a cabo la implementación de la armonización contable en el H. Tribunal Superior de Justicia y toda vez que el CONAC, dentro de la normatividad emitida por ese órgano colegiado, no contempló la distribución de la herramienta tecnológica que permitiera a los entes públicos cumplir con lo requerido en la Ley General de Contabilidad y además de que el software implementado para 2012 cumplió parcialmente con las expectativas requeridas para la armonización contable de la institución, toda vez que generó inconsistencias documentadas durante su operación, por lo que a partir del ejercicio 2013, el Consejo de la Judicatura del Estado hoy Comisión del Pleno del Tribunal Superior de Justicia y/o Tribunal Superior de Justicia del Estado tuvo a bien autorizar la adquisición e implementación del sistema informático denominado SACG, desarrollado por el Instituto para el Desarrollo Técnico de las Haciendas Públicas, por medio del cual actualmente se está administrando el presupuesto y contabilidad del periodo que se informa.

Así mismo en aras de continuar con el proceso de armonización contable y de generar la información con apego a la normatividad emitida por el CONAC; para el presente ejercicio fiscal nos encontramos trabajando con la Sistema Automatizado de Administración y Contabilidad Gubernamental (SAACG.NET) versión 1.9.0.1 el cual incluye nuevos clasificadores, también contempla los estados financieros y presupuestarios que deberán ser vinculados por el Poder ejecutivo para la consolidación de la cuenta pública anual estatal.

Por último, cabe señalar que los informes que se presentan, cumplen también con los lineamientos aplicables a la institución respecto de la Ley de Disciplina Financiera, de reciente publicación.





# Información Contable

CUENTA PÚBLICA  
TRIBUNAL SUPERIOR DE JUSTICIA DEL ESTADO DE  
MORELOS  
ENERO - DICIEMBRE

2020





TRIBUNAL SUPERIOR DE JUSTICIA DEL ESTADO DE MORELOS  
Estado de Actividades  
Del 1 de enero al 31 de diciembre de 2019 y 2020  
(Pesos)



Concepto	2020	2019	2020	2019
<b>INGRESOS Y OTROS BENEFICIOS</b> <i>Ingresos de la Gestión</i>				
Impuestos	-	-	463,947,412	405,264,671
Cuotas y Aportaciones de Seguridad Social	-	-	436,197,567	368,901,807
Contribuciones de Mejoras	-	-	6,844,329	12,663,122
Derechos	-	-	20,905,516	23,699,742
Productos	-	-	106,576,554	155,492,494
Aprovechamientos	-	-	-	-
Ingresos por Venta de Bienes y Prestación de Servicios	-	-	12,600	15,750
<i>Participaciones, Aportaciones, Convenios, Incentivos Derivados de la Colaboración Fiscal, Fondos Distintos de Aportaciones, Transferencias, Asignaciones, Subsidios y Pensiones y Jubilaciones</i>	572,034,000	546,011,624	106,563,954	155,476,744
Participaciones, Aportaciones, Convenios, Incentivos Derivados de la Colaboración Fiscal y Fondos Distintos de Aportaciones	-	-	-	-
Transferencias, Asignaciones, Subsidios y Subvenciones, y Pensiones y Jubilaciones	572,034,000	546,011,624	-	-
<b>Otros Ingresos y Beneficios</b>	7,283,454	9,529,306	-	-
Ingresos Financieros	4,406,278	6,362,130	-	-
Incremento por Variación de Inventarios	-	-	-	-
Disminución del Exceso de Estimaciones por Pérdida o Deterioro u Obsolescencia	-	-	-	-
Disminución del Exceso de Provisiones	-	-	-	-
Otros Ingresos y Beneficios Varios	2,877,176	3,167,176	-	-
<b>Total de Ingresos y Otros Beneficios</b>	579,317,454	555,540,930	8,485,766	5,969,699
<b>GASTOS Y OTRAS PÉRDIDAS</b> <i>Gastos de Funcionamiento</i>				
Servicios Personales	-	-	-	-
Materiales y Suministros	-	-	-	-
Servicios Generales	-	-	-	-
<i>Transferencias, Asignaciones, Subsidios y Otras Ayudas</i>	-	-	-	-
Transferencias Internas y Asignaciones al Sector Público	-	-	-	-
Transferencias al Resto del Sector Público	-	-	12,600	15,750
Subsidios y Subvenciones	-	-	-	-
Ayudas Sociales	-	-	-	-
Pensiones y Jubilaciones	-	-	-	-
Transferencias a Fideicomisos, Mandatos y Contratos Análogos	-	-	106,563,954	155,476,744
Transferencias a la Seguridad Social	-	-	-	-
Donativos	-	-	-	-
Transferencias al Exterior	-	-	-	-
<i>Participaciones y Aportaciones</i>	-	-	-	-
Participaciones	-	-	-	-
Aportaciones	-	-	-	-
Convenios	-	-	-	-
<i>Intereses, Comisiones y Otros Gastos de la Deuda Pública</i>	-	-	-	-
Intereses de la Deuda Pública	-	-	-	-
Comisiones de la Deuda Pública	-	-	-	-
Gastos de la Deuda Pública	-	-	-	-
Costo por Coberturas	-	-	-	-
Apoyos Financieros	-	-	-	-
<b>Otros Gastos y Pérdidas Extraordinarias</b>	579,317,454	555,540,930	8,485,766	5,969,699
Estimaciones, Depreciaciones, Deterioros, Obsolescencia y Amortizaciones	-	-	8,485,766	5,969,699
Provisiones	-	-	-	-
Disminución de Inventarios	-	-	-	-
Aumento por Insuficiencia de Estimaciones por Pérdida o Deterioro u Obsolescencia	-	-	-	-
Aumento por Insuficiencia de Provisiones	-	-	-	-
Otros Gastos	-	-	-	-
<b>Inversión Pública</b>	-	-	-	-
Inversión Pública no Capitalizable	-	-	-	-
<b>Total de Gastos y Otras Pérdidas</b>	579,009,732	566,726,864	579,009,732	566,726,864
<b>Resultados del Ejercicio (Ahorro/Desahorro)</b>	307,722	(11,185,934)	307,722	(11,185,934)

Bajo protesta de decir verdad declaramos que los Estados Financieros y sus Notas son razonablemente correctos y responsabilidad del emisor.





TRIBUNAL SUPERIOR DE JUSTICIA DEL ESTADO DE MORELOS  
Estado de Situación Financiera  
Al 31 de diciembre de 2019 y 2020  
(Pesos)



CONCEPTO	2020	Año 2019	CONCEPTO	2020	Año 2019
<b>ACTIVO</b>			<b>PASIVO</b>		
<b>Activo Circulante</b>			<b>Activo Circulante</b>		
Efectivo y Equivalentes	781,362	7,241,714	Cuentas por Pagar a Corto Plazo	114,968,168	96,726,526
Derechos a Recibir Efectivo o Equivalentes	48,494,638	108,227,342	Documentos por Pagar a Corto Plazo	-	-
Derechos a Recibir Bienes o Servicios	-	-	Porción a Corto Plazo de la Deuda Pública a Largo Plazo	-	-
Inventarios	-	-	Títulos y Valores a Corto Plazo	-	-
Almacenes	-	-	Pasivos Diferidos a Corto Plazo	-	-
Estimación por Pérdida o Deterioro de Activos Circulantes	-	-	Fondos y Bienes de Terceros en Garantía y/o Administración a Corto Plazo	-	-
Otros Activos Circulantes	-	-	Provisiones a Corto Plazo	-	-
<b>Total de Activos Circulantes</b>	<b>49,276,000</b>	<b>115,469,056</b>	<b>Total de Pasivos Circulantes</b>	<b>114,968,168</b>	<b>96,726,526</b>
<b>Activo No Circulante</b>			<b>Activo No Circulante</b>		
Inversiones Financieras a Largo Plazo	-	-	Cuentas por Pagar a Largo Plazo	134,359	134,359
Derechos a Recibir Efectivo o Equivalentes a Largo Plazo	-	-	Documentos por Pagar a Largo Plazo	-	-
Bienes Inmuebles, Infraestructura y Construcciones en Proceso	231,282,765	231,282,765	Deuda Pública a Largo Plazo	-	-
Bienes Muebles	134,796,980	128,152,217	Pasivos Diferidos a Largo Plazo	-	-
Activos Intangibles	6,285,297	5,646,621	Fondos y Bienes de Terceros en Garantía y/o en Administración a Largo Plazo	-	-
Depreciación, Deterioro y Amortización Acumulada de Bienes	(113,748,557)	(106,746,308)	Provisiones a Largo Plazo	15,100,893	15,100,893
Activos Diferidos	-	-	<b>Total de Pasivos No Circulantes</b>	<b>15,235,252</b>	<b>15,235,252</b>
Estimación por Pérdida o Deterioro de Activos no Circulantes	-	-	<b>Total del Pasivo</b>	<b>130,203,420</b>	<b>111,961,778</b>
Otros Activos no Circulantes	-	-	<b>HACIENDA PÚBLICA / PATRIMONIO</b>		
<b>Total de Activos No Circulantes</b>	<b>258,616,485</b>	<b>258,335,295</b>	<b>Hacienda Pública / Patrimonio Contribuido</b>	<b>114,973,405</b>	<b>114,973,405</b>
<b>Total del Activo</b>	<b>307,892,485</b>	<b>373,804,351</b>	Aportaciones	-	-
			Donaciones de Capital	114,973,405	114,973,405
			Actualización de la Hacienda Pública / Patrimonio	-	-
			<b>Hacienda Pública / Patrimonio Generado</b>	<b>62,715,660</b>	<b>146,869,168</b>
			Resultados del Ejercicio (Ahorro / Desahorro)	307,722	(11,185,934)
			Resultados de Ejercicios Anteriores	181,988,275	193,182,931
			Revalúos	-	-
			Reservas	-	-
			Rectificaciones de Resultados de Ejercicios Anteriores	(119,580,337)	(35,127,829)
			<b>Exceso o Insuficiencia en la Actualización de la Hacienda Pública / Patrimonio</b>		
			Resultado por Posición Monetaria	-	-
			Resultado por Tenencia de Activos no Monetarios	-	-
			<b>Total Hacienda Pública / Patrimonio</b>	<b>177,689,065</b>	<b>261,842,573</b>
			<b>Total del Pasivo y Hacienda Pública / Patrimonio</b>	<b>307,892,485</b>	<b>373,804,351</b>

Bajo protesta de decir verdad declaramos que los Estados Financieros y sus Notas son razonablemente correctos y responsablemente correctos y responsabilidad del emisor.



TRIBUNAL SUPERIOR DE JUSTICIA DEL ESTADO DE MORELOS  
Estado de Situación Financiera Detallado - LDF  
Al 31 de diciembre de 2019 y al 31 diciembre de 2020  
(Pesos)



CONCEPTO	31 de diciembre 2020	31 de diciembre 2019	CONCEPTO	31 de diciembre 2020	31 de diciembre 2019
<b>ACTIVO</b>			<b>PASIVO</b>		
<b>Activo Circulante</b>			<b>Pasivo Circulante</b>		
Efectivo y Equivalentes	781,362	7,241,714	Cuentas por Pagar a Corto Plazo	114,968,168	96,726,526
Efectivo	-	-	Servicios Personales por Pagar a Corto Plazo	30,394,252	14,621,326
Bancos/Tesorería	781,362	7,241,714	Proveedores por Pagar a Corto Plazo	2,708,131	5,710
Bancos/Dependencias y Otros	-	-	Contratistas por Obras Públicas por Pagar a Corto Plazo	-	-
Inversiones Temporales (Hasta 3 meses)	-	-	Participaciones y Aportaciones por Pagar a Corto Plazo	772,835	772,834
Fondos con Afectación Específica	-	-	Transferencias Otorgadas por Pagar a Corto Plazo	-	-
Depósitos de Fondos de Terceros en Garantía y/o Admón.	-	-	Int., Comisiones y Otros Gastos de la Deuda Púb. por Pagar a Corto Plazo	21,092,950	21,326,656
Otros Efectivos y Equivalentes	-	-	Retenciones y Contribuciones por Pagar a Corto Plazo	-	-
	-	-	Devoluciones de la Ley de Ingresos por Pagar a Corto Plazo	60,000,000	60,000,000
Derechos a Recibir Efectivo o Equivalentes	48,494,638	108,227,342	Otras Cuentas por Pagar a Corto Plazo	-	-
Inversiones Financieras de Corto Plazo	48,152,942	49,786,669	Documentos por Pagar a Corto Plazo	-	-
Cuentas por Cobrar a Corto Plazo	-	57,710,703	Documentos Comerciales por Pagar a Corto Plazo	-	-
Deudores Diversos por Cobrar a Corto Plazo	170,852	608,993	Documentos con Contratistas por Obras Pub. por Pagar a Corto Plazo	-	-
Ingresos por Recuperar a Corto Plazo	-	-	Otros Documentos por Pagar a Corto Plazo	-	-
Deudores por Anticipos de la Tesorería a Corto Plazo	-	-	Porción a Corto Plazo de la Deuda Pública a Largo Plazo	-	-
Préstamos Otorgados a Corto Plazo	-	-	Porción a Corto Plazo de la Deuda Pública	-	-
Otros Derechos a Recibir Efectivo o Equiv. a Corto Plazo	170,844	120,977	Porción a Corto Plazo de Arrendamiento Financiero	-	-
Derechos a Recibir Bienes o Servicios	-	-	Títulos y Valores a Corto Plazo	-	-
Ant. a Proveedores por Adq. de Bienes y Prest. de Serv. a Corto Plazo	-	-	Pasivos Diferidos a Corto Plazo	-	-
Ant. a Proveedores por Adq. de Bienes Inm. y Muebles a Corto Plazo	-	-	Ingresos Cobrados por Adelantado a Corto Plazo	-	-
Ant. a Proveedores por Adq. de Bienes Intangibles a Corto Plazo	-	-	Intereses Cobrados por Adelantado a Corto Plazo	-	-
Anticipo a Contratistas por Obras Públicas a Corto Plazo	-	-	Otros Pasivos Diferidos a Corto Plazo	-	-
Otros Derechos a Recibir Bienes o Servicios a Corto Plazo	-	-	Fondos y Bienes de Terceros en Garantía y/o Admón. a C. P.	-	-
Inventarios	-	-	Fondos en Garantía a Corto Plazo	-	-
Inventario de Mercancías para Venta	-	-	Fondos en Administración a Corto Plazo	-	-
Inventario de Mercancías Terminadas	-	-	Fondos Contingentes a Corto Plazo	-	-
Inventario de Mercancías en Proceso de Elaboración	-	-	Fondos de Fideicomisos, Mandatos y Contratos Análogos a Corto Plazo	-	-
Inventario de Materias Primas, Mat. y Suministros para Producción	-	-	Otros Fondos de Terceros en Garantía y/o Administración a Corto Plazo	-	-
Bienes en Tránsito	-	-	Valores y Bienes en Garantía a Corto Plazo	-	-
Almacenes	-	-	Provisiones a Corto Plazo	-	-
Estimación por Pérdida o Deterioro de Activos Circulantes	-	-	Provisión para Demandas y Juicios a Corto Plazo	-	-
Est. para Ctas. Incobrables por Derechos a Recibir Efectivo o Equiv.	-	-	Provisión para Contingencias a Corto Plazo	-	-
Estimación por Deterioro de Inventarios	-	-	Otras Provisiones a Corto Plazo	-	-
Otros Activos Circulantes	-	-	Otros Pasivos a Corto Plazo	-	-
Valores en Garantía	-	-	Ingresos por Clasificar	-	-
Bienes en Garantía (excluye depósitos de fondos)	-	-	Recaudación por Participar	-	-
Bienes Deriv. de Embargos, Decom., Aseguramientos y Dación en Pago	-	-	Otros Pasivos Circulantes	-	-
Adquisición con Fondos de Terceros	-	-			
<b>Total de Activos Circulantes</b>	<b>49,276,000</b>	<b>115,469,056</b>	<b>Total de Pasivos Circulantes</b>	<b>114,968,168</b>	<b>96,726,526</b>



TRIBUNAL SUPERIOR DE JUSTICIA DEL ESTADO DE MORELOS  
Estado de Situación Financiera Detallado - LDF  
Al 31 de diciembre de 2019 y al 31 diciembre de 2020  
(Pesos)



CONCEPTO	31 de diciembre 2020	31 de diciembre 2019	CONCEPTO	31 de diciembre 2020	31 de diciembre 2019
<b>Activo No Circulante</b>			<b>Pasivo No Circulante</b>		
Inversiones Financieras a Largo Plazo	-	-	Cuentas por Pagar a Largo Plazo	134,359	134,359
Derechos a Recibir Efectivo o Equivalentes a Largo Plazo	-	-	Documentos por Pagar a Largo Plazo	-	-
Bienes Inmuebles, Infraestructura y Const. en Proceso	231,282,765	231,282,765	Deuda Pública a Largo Plazo	-	-
Bienes Muebles	134,796,980	128,152,217	Pasivos Diferidos a Largo Plazo	-	-
Activos Intangibles	6,285,297	5,646,621	Fdos. y Bienes de Terceros en Garantía y/o en Admón. a L.P.	-	-
Depreciación, Deterioro y Amortización Acumulada de Bienes	(113,748,557)	(106,746,308)	Provisiones a Largo Plazo	15,100,893	15,100,893
Activos Diferidos	-	-	<b>Total de Pasivos No Circulantes</b>	<b>15,235,252</b>	<b>15,235,252</b>
Estimación por Pérdida o Deterioro de Activos no Circulantes	-	-	<b>Total del Pasivo</b>	<b>130,203,420</b>	<b>111,961,778</b>
Otros Activos no Circulantes	-	-			
<b>Total de Activos No Circulantes</b>	<b>258,616,485</b>	<b>258,335,295</b>	<b>HACIENDA PÚBLICA / PATRIMONIO</b>		
			Hacienda Pública / Patrimonio Contribuido	114,973,405	114,973,405
<b>Total del Activo</b>	<b>307,892,485</b>	<b>373,804,351</b>	Aportaciones	-	-
			Donaciones de Capital	114,973,405	114,973,405
			Actualización de la Hacienda Pública / Patrimonio	-	-
			Hacienda Pública / Patrimonio Generado	62,715,660	146,869,168
			Resultados del Ejercicio (Ahorro / Desahorro)	307,722	(11,185,934)
			Resultados de Ejercicios Anteriores	181,988,275	193,182,931
			Revalúos	-	-
			Reservas	-	-
			Rectificaciones de Resultados de Ejercicios Anteriores	(119,580,337)	(35,127,829)
			<b>Exceso o Insuficiencia en la Actualización de la Hacienda Pública / Patrimonio</b>	<b>-</b>	<b>-</b>
			Resultado por Posición Monetaria	-	-
			Resultado por Tenencia de Activos no Monetarios	-	-
			<b>Total Hacienda Pública / Patrimonio</b>	<b>177,689,065</b>	<b>261,842,573</b>
			<b>Total del Pasivo y Hacienda Pública / Patrimonio</b>	<b>307,892,485</b>	<b>373,804,351</b>

Bajo protesta de decir verdad declaramos que los Estados Financieros y sus Notas son razonablemente correctos y responsabilidad del emisor.



TRIBUNAL SUPERIOR DE JUSTICIA DEL ESTADO DE MORELOS  
Estado de Cambios en la Situación Financiera  
Del 1 de enero al 31 de diciembre de 2020  
(Pesos)



Concepto	Origen	Aplicación	Concepto	Origen	Aplicación
<b>ACTIVO</b>	<b>73,195,305</b>	<b>7,283,439</b>	<b>PASIVO</b>	<b>18,241,642</b>	<b>-</b>
<i>Activo Circulante</i>	<i>66,193,056</i>	<i>-</i>	<i>Pasivo Circulante</i>	<i>18,241,642</i>	<i>-</i>
Efectivo y Equivalentes	6,460,352	-	Cuentas por Pagar a Corto Plazo	18,241,642	-
Derechos a Recibir Efectivo o Equivalentes	59,732,704	-	Documentos por Pagar a Corto Plazo	-	-
Derechos a Recibir Bienes o Servicios	-	-	Porción a Corto Plazo de la Deuda Pública a Largo Plazo	-	-
Inventarios	-	-	Títulos y Valores a Corto Plazo	-	-
Almacenes	-	-	Pasivos Diferidos a Corto Plazo	-	-
Estimación por Pérdida o Deterioro de Activos Circulantes	-	-	Fdos. y Bienes de Terceros en Garantía y/o Admón. a C. P.	-	-
Otros Activos Circulantes	-	-	Provisiones a Corto Plazo	-	-
<b>Activo No Circulante</b>	<b>7,002,249</b>	<b>7,283,439</b>	<b>Pasivo No Circulante</b>	<b>-</b>	<b>-</b>
Inversiones Financieras a Largo Plazo	-	-	Cuentas por Pagar a Largo Plazo	-	-
Derechos a Recibir Efectivo o Equivalentes a Largo Plazo	-	-	Documentos por Pagar a Largo Plazo	-	-
Bienes Inmuebles, Infraestructura y Constr. en Proceso	-	6,644,763	Deuda Pública a Largo Plazo	-	-
Bienes Muebles	-	638,676	Pasivos Diferidos a Largo Plazo	-	-
Activos Intangibles	-	-	Fdos. y Bienes de Terceros en Garantía y/o Admón. a L. P.	-	-
Depreciación, Deterioro y Amort. Acumulada de Bienes	7,002,249	-	Provisiones a Largo Plazo	-	-
Activos Diferidos	-	-	<b>HACIENDA PÚBLICA / PATRIMONIO</b>	<b>11,493,656</b>	<b>95,647,164</b>
Est. por Pérdida o Deterioro de Activos no Circulantes	-	-	<i>Hacienda Pública / Patrimonio Contribuido</i>	<i>-</i>	<i>-</i>
Otros Activos no Circulantes	-	-	Aportaciones	-	-
			Donaciones de Capital	-	-
			Actualización de la Hacienda Pública / Patrimonio	-	-
			<b>Hacienda Pública / Patrimonio Generado</b>	<b>11,493,656</b>	<b>95,647,164</b>
			Resultados del Ejercicio (Ahorro / Desahorro)	11,493,656	-
			Resultados de Ejercicios Anteriores	-	11,194,656
			Revaluos	-	-
			Reservas	-	-
			Rectificaciones de Resultados de Ejercicios Anteriores	-	84,452,508
			<b>Exceso o Insuficiencia en la Actualización de la Hacienda Pública / Patrimonio</b>	<b>-</b>	<b>-</b>
			Resultado por Posición Monetaria	-	-
			Resultado por Tenencia de Activos no Monetarios	-	-

Bajo protesta de decir verdad declaramos que los Estados Financieros y sus Notas son razonablemente correctos y responsabilidad del emisor.



**TRIBUNAL SUPERIOR DE JUSTICIA DEL ESTADO DE MORELOS**  
Estado Analítico del Activo  
Del 1 de enero al 31 de diciembre de 2020  
(Pesos)



Concepto	Saldo Inicial 1	Cargos del Periodo 2	Abonos del Periodo 3	Saldo Final 4 = (1 + 2 - 3)	Variación del Periodo (4 - 1)
<b>ACTIVO</b>	<b>373,804,351</b>	<b>2,354,377,216</b>	<b>2,420,289,082</b>	<b>307,892,485</b>	<b>(65,911,866)</b>
<i>Activo Circulante</i>	<i>115,469,056</i>	<i>2,327,398,280</i>	<i>2,393,591,336</i>	<i>49,276,000</i>	<i>(66,193,056)</i>
Efectivo y Equivalentes	7,241,714	1,172,714,142	1,179,174,494	781,362	(6,460,352)
Derechos a Recibir Efectivo o Equivalentes	108,227,342	1,151,581,960	1,211,314,664	48,494,638	(59,732,704)
Derechos a Recibir Bienes o Servicios	-	3,102,178	3,102,178	-	-
Inventarios	-	-	-	-	-
Almacenes	-	-	-	-	-
Estimación por Pérdida o Deterioro de Activos Circulantes	-	-	-	-	-
Otros Activos Circulantes	-	-	-	-	-
<b>Activo No Circulante</b>	<b>258,335,295</b>	<b>26,978,936</b>	<b>26,697,746</b>	<b>258,616,485</b>	<b>281,190</b>
Inversiones Financieras a Largo Plazo	-	-	-	-	-
Derechos a Recibir Efectivo o Equivalentes a Largo Plazo	-	-	-	-	-
Bienes Inmuebles, Infraestructura y Constr. en Proceso	231,282,765	-	-	231,282,765	-
Bienes Muebles	128,152,217	8,128,280	1,483,517	134,796,980	6,644,763
Activos Intangibles	5,646,621	638,676	-	6,285,297	638,676
Depreciación, Deterioro y Amort. Acumulada de Bienes	(106,746,308)	18,211,980	25,214,229	(113,748,557)	(7,002,249)
Activos Diferidos	-	-	-	-	-
Est. por Pérdida o Deterioro de Activos no Circulantes	-	-	-	-	-
Otros Activos no Circulantes	-	-	-	-	-

Bajo protesta de decir verdad declaramos que los Estados Financieros y sus Notas son razonablemente correctos y responsabilidad del emisor.



TRIBUNAL SUPERIOR DE JUSTICIA DEL ESTADO DE MORELOS  
Estado Analítico de la Deuda y Otros Pasivos  
Del 1 de enero al 31 de diciembre de 2020  
(Pesos)



Denominación de las Deudas	Moneda de Contratación	Institución o País Acreedor	Saldo Inicial del Periodo	Saldo Final del Periodo
<b>DEUDA PÚBLICA</b>				
<b>Corto Plazo</b>				
<b>Deuda Interna</b>	Pesos		-	-
Instituciones de Crédito			-	-
Títulos y Valores			-	-
Arrendamientos Financieros			-	-
<b>Deuda Externa</b>	Pesos		-	-
Organismos Financieros Internacionales			-	-
Deuda Bilateral			-	-
Títulos y Valores			-	-
Arrendamientos Financieros			-	-
<i>Subtotal a Corto Plazo</i>			-	-
<b>Largo Plazo</b>				
<b>Deuda Interna</b>	Pesos		-	-
Instituciones de Crédito			-	-
Títulos y Valores			-	-
Arrendamientos Financieros			-	-
<b>Deuda Externa</b>	Pesos		-	-
Organismos Financieros Internacionales			-	-
Deuda Bilateral			-	-
Títulos y Valores			-	-
Arrendamientos Financieros			-	-
<i>Subtotal a Largo Plazo</i>			-	-
<b>Otros Pasivos</b>			111,961,778	130,203,420
<b>Total Deuda y Otros Pasivos</b>			111,961,778	130,203,420

Bajo protesta de decir verdad declaramos que los Estados Financieros y sus Notas son razonablemente correctos y responsabilidad del emisor.



TRIBUNAL SUPERIOR DE JUSTICIA DEL ESTADO DE MORELOS  
Informe Analítico de la Deuda Pública y Otros Pasivos - LDF  
Del 1 de enero al 31 de diciembre de 2020  
(Pesos)



Denominación de la Deuda Pública y Otros Pasivos	Saldo al 31 de Diciembre de 2019	Disposiciones del Periodo	Amortizaciones del Periodo	Revaluaciones, Reclasificaciones y Otros Ajustes	Saldo Final del Periodo	Pago de Intereses del Periodo	Pago de Comisiones y demás costos asociados durante el Periodo
<b>Deuda Pública</b>	-	-	-	-	-	-	-
<b>Corto Plazo</b>	-	-	-	-	-	-	-
Instituciones de Crédito	-	-	-	-	-	-	-
Títulos y Valores	-	-	-	-	-	-	-
Arrendamientos Financieros	-	-	-	-	-	-	-
<b>Largo Plazo</b>	-	-	-	-	-	-	-
Instituciones de Crédito	-	-	-	-	-	-	-
Títulos y Valores	-	-	-	-	-	-	-
Arrendamientos Financieros	-	-	-	-	-	-	-
<b>Otros Pasivos</b>	111,961,778	-	-	-	130,203,420	-	-
<b>Total de la Deuda Pública y Otros Pasivos</b>	111,961,778	-	-	-	130,203,420	-	-
<b>Deuda Contingente<sup>1</sup> (Informativo)</b>							
Deuda Contingente 1	-	-	-	-	-	-	-
Deuda Contingente 2	-	-	-	-	-	-	-
Deuda Contingente xx	-	-	-	-	-	-	-
<b>Valor de Instrumentos Bono Cupón Cero<sup>2</sup></b>							
Instrumento Bono Cupón Cero 1	-	-	-	-	-	-	-
Instrumento Bono Cupón Cero 2	-	-	-	-	-	-	-
Instrumento Bono Cupón Cero 3	-	-	-	-	-	-	-

1 Se refiere a cualquier Financiamiento sin fuente o garantía de pago definida, que sea asumida de manera solidaria o subsidiaria por las Entidades Federativas con sus Municipios, organismos descentralizados y empresas de participación estatal mayoritaria y fideicomisos, locales o municipales, y por los Municipios con sus respectivos organismos descentralizados y empresas de participación municipal mayoritaria.

2 Se refiere al valor del Bono Cupón Cero que respalda el pago de los créditos asociados al mismo (Activo).

Obligaciones a Corto Plazo	Monto Contratado	Plazo Pactado	Tasa de Interés	Comisiones y Costos Relacionados	Tasa Efectiva
<b>Obligaciones a Corto Plazo (Informativo)</b>					
Crédito 1	-	-	-	-	-
Crédito 2	-	-	-	-	-
Crédito xx	-	-	-	-	-

Bajo protesta de decir verdad declaramos que los Estados Financieros y sus Notas son razonablemente correctos y responsabilidad del emisor.



**TRIBUNAL SUPERIOR DE JUSTICIA DEL ESTADO DE MORELOS**  
**Informe Analítico de Obligaciones Diferentes de Financiamientos - LDF**  
**Del 1 de enero al 31 de diciembre de 2020**  
 (Pesos)



Denominación de las Obligaciones Diferentes de Financiamiento	Fecha del Contrato	Fecha de inicio de operación del proyecto	Fecha de vencimiento	Monto de la inversión pactado	Plazo pactado	Monto promedio mensual del pago de la contraprestación	Monto promedio mensual del pago de la contraprestación correspondiente al pago de inversión	Monto pagado de la inversión al 31 de diciembre de 2020	Monto pagado de la inversión actualizado al 31 de diciembre de 2020	Saldo pendiente por pagar de la inversión al 31 de diciembre de 2020
<b>Asociaciones Público Privadas (APP's)</b>										
APP 1										
APP 2										
APP 3										
APP xx										
<b>Otros Instrumentos</b>										
Otro Instrumento 1										
Otro Instrumento 2										
Otro Instrumento 3										
Otro Instrumento xx										
<b>Total de Obligaciones Diferentes de Financiamiento</b>										

NO APLICA

Bajo protesta de decir verdad declaramos que los Estados Financieros y sus Notas son razonablemente correctos y responsabilidad del emisor.





**TRIBUNAL SUPERIOR DE JUSTICIA DEL ESTADO DE MORELOS**  
Estado de Variación en la Hacienda Pública  
Del 1 de enero al 31 de diciembre de 2020  
(Pesos)



Concepto	Hacienda Pública/Patrimonio Contribuido	Hacienda Pública/Patrimonio Generado de Ejercicios Anteriores	Hacienda Pública/Patrimonio Generado del Ejercicio	Exceso o Insuficiencia en la Actualización de la Hacienda Pública / Patrimonio	TOTAL
<b>Hacienda Pública / Patrimonio Contribuido Neto de 2019</b>	<b>114,973,405</b>	-	-	-	<b>114,973,405</b>
Aportaciones	-	-	-	-	-
Donaciones de Capital	114,973,405	-	-	-	114,973,405
Actualización de la Hacienda Pública / Patrimonio	-	-	-	-	-
<b>Hacienda Pública / Patrimonio Generado Neto de 2019</b>	-	<b>158,055,102</b>	<b>(11,185,934)</b>	-	<b>146,869,168</b>
Resultados del Ejercicio (Ahorro / Desahorro)	-	-	(11,185,934)	-	(11,185,934)
Resultados de Ejercicios Anteriores	-	193,182,931	-	-	193,182,931
Revalúos	-	-	-	-	-
Reservas	-	-	-	-	-
Rectificaciones de Resultados de Ejercicios Anteriores	-	(35,127,829)	-	-	(35,127,829)
<b>Exceso o Insuficiencia en la Actualización de la Hacienda Pública / Patrimonio Neto de 2019</b>	-	-	-	-	-
Resultado por Posición Monetaria	-	-	-	-	-
Resultado por Tenencia de Activos no Monetarios	-	-	-	-	-
<b>Hacienda Pública / Patrimonio Neto Final de 2019</b>	<b>114,973,405</b>	<b>158,055,102</b>	<b>(11,185,934)</b>	-	<b>261,842,573</b>
<b>Cambios en la Hacienda Pública / Patrimonio Contribuido Neto de 2020</b>	-	-	-	-	-
Aportaciones	-	-	-	-	-
Donaciones de Capital	-	-	-	-	-
Actualización de la Hacienda Pública / Patrimonio	-	-	-	-	-
<b>Variaciones de la Hacienda Pública / Patrimonio Generado Neto de 2020</b>	-	<b>(11,194,656)</b>	<b>(72,958,852)</b>	-	<b>(84,153,508)</b>
Resultados del Ejercicio (Ahorro / Desahorro)	-	-	307,722	-	307,722
Resultados de Ejercicios Anteriores	-	(11,194,656)	11,185,934	-	(8,722)
Revalúos	-	-	-	-	-
Reservas	-	-	-	-	-
Rectificaciones de Resultados de Ejercicios Anteriores	-	-	(84,452,508)	-	(84,452,508)
<b>Cambios en el Exceso o Insuficiencia en la Actualización de la Hacienda Pública / Patrimonio Neto de 2020</b>	-	-	-	-	-
Resultado por Posición Monetaria	-	-	-	-	-
Resultado por Tenencia de Activos no Monetarios	-	-	-	-	-
<b>Hacienda Pública / Patrimonio Neto Final de 2020</b>	<b>114,973,405</b>	<b>146,860,446</b>	<b>(84,144,786)</b>	-	<b>177,689,065</b>

Bajo protesta de decir verdad declaramos que los Estados Financieros y sus Notas son razonablemente correctos y responsabilidad del emisor.



**TRIBUNAL SUPERIOR DE JUSTICIA DEL ESTADO DE MORELOS**  
Estado de Flujos de Efectivo  
Del 1 de enero al 31 de diciembre de 2019 y 2020  
(Pesos)



Concepto	2020	2019	Concepto	2020	2019
<b>Flujos de Efectivo de las Actividades de Operación</b>					
<b>Origen</b>	<b>579,317,454</b>	<b>555,540,930</b>	<b>Flujos de Efectivo de las Actividades de Inversión</b>		
Impuestos	-	-	<b>Origen</b>	-	<b>11,035,348</b>
Cuotas y Aportaciones de Seguridad Social	-	-	Bienes Inmuebles, Infraestructura y Construcciones en Proceso	-	5,969,699
Contribuciones de Mejoras	-	-	Bienes Muebles	-	-
Derechos	-	-	Otros Origenes de Inversión	-	5,065,649
Productos	-	-	<b>Aplicación</b>	<b>6,126,614</b>	<b>(5,584,699)</b>
Aprovechamientos	-	-	Bienes Inmuebles, Infraestructura y Construcciones en Proceso	5,487,939	318,105
Ingresos por Venta de Bienes y Prestación de Servicios	-	-	Bienes Muebles	638,675	2,320,000
Participaciones, Aportaciones, Convenios, Incentivos Derivados de la Colaboración Fiscal y Fondos Distintos de Aportaciones	-	-	Otras Aplicaciones de Inversión	-	(8,222,804)
Transferencias, Asignaciones, Subsidios y Subvenciones, y Pensiones y Jubilaciones	572,034,000	546,011,624	<b>Flujos Netos de Efectivo por Actividades de Inversión</b>	<b>(6,126,614)</b>	<b>16,620,047</b>
Otros Origenes de Operación	7,283,454	9,529,306	<b>Flujo de Efectivo de las Actividades de Financiamiento</b>		
<b>Aplicación</b>	<b>579,651,192</b>	<b>566,726,864</b>	<b>Origen</b>	-	-
Servicios Personales	407,012,375	368,901,807	Endeudamiento Neto	-	-
Materiales y Suministros	6,837,613	12,663,122	Interno	-	-
Servicios Generales	20,859,112	23,699,742	Externo	-	-
Transf. Internas y Asignaciones al Sector Público	-	-	Otros Origenes de Financiamiento	-	-
Transferencias al resto del Sector Público	12,600	15,750	<b>Aplicación</b>	-	-
Subsidios y Subvenciones	-	-	Servicios de la Deuda	-	-
Ayudas Sociales	-	-	Interno	-	-
Pensiones y Jubilaciones	106,563,954	155,476,744	Externo	-	-
Transf. a Fideicomisos, Mandatos y Contratos Análogos	-	-	Otras Aplicaciones de Financiamiento	-	-
Transferencias a la Seguridad Social	-	-	<b>Flujos Netos de Efectivo por Actividades de Financiamiento</b>	-	-
Donativos	-	-	<b>Incremento/Disminución Neta en el Efectivo y Equivalentes al Efectivo</b>	<b>(6,460,352)</b>	<b>5,434,113</b>
Transferencias al Exterior	-	-	<b>Efectivo y Equivalentes al Efectivo al Inicio del Ejercicio</b>	<b>7,241,714</b>	<b>1,807,601</b>
Participaciones	-	-	<b>Efectivo y Equivalentes al Efectivo al Final del Ejercicio</b>	<b>781,362</b>	<b>7,241,714</b>
Aportaciones	-	-			
Convenios	-	-			
Otras Aplicaciones de Operación	38,365,538	5,969,699			
<b>Flujos Netos de Efectivo por Actividades de Operación</b>	<b>(333,738)</b>	<b>(11,185,934)</b>			

Bajo protesta de decir verdad declaramos que los Estados Financieros y sus Notas son razonablemente correctos y responsabilidad del emisor.



Informe de Pasivos Contingentes

NO APLICA

## NOTAS A LOS ESTADOS FINANCIEROS

De acuerdo a lo establecido en los artículos 46, 47, 49 y 52 de la Ley General de Contabilidad Gubernamental, los entes públicos deberán emitir de forma periódica estados financieros, así mismo, se deberá de acompañar de Notas a los Estados Financieros cuyos rubros así lo requieran, teniendo presente los postulados de revelación suficiente e importancia relativa con la finalidad de que la información sea de mayor utilidad para los usuarios con la finalidad de proporcionar y revelar información adicional y suficiente que amplíe el contenido de los mismos.

### A) Notas de Desglose:

#### A.1) Información Contable

#### I Notas al Estado de Situación Financiera

#### I.I Activo

#### I.I.I Efectivo y Equivalentes

#### NOTA 1) SALDO DISPONIBLE EN EFECTIVO AL CIERRE DEL CUARTO TRIMESTRE 2020:

Las cuentas que integran el efectivo disponible corresponden a los fondos revolventes entregados para sufragar las erogaciones de caja de áreas sustantivas para la consecución de objetivos de operación del Poder Judicial del Estado de Morelos al cierre del Cuarto Trimestre se encuentran cancelados atendiendo a las disposiciones y lineamientos internos aplicables.

#### NOTA 2) SALDO EN BANCOS AL CIERRE DEL CUARTO TRIMESTRE 2020:

El saldo es \$781,362 (setecientos ochenta y un mil trescientos sesenta y dos pesos) como sigue:

<b>BANCO</b>	<b>IMPORTE</b>
BANORTE, S.A.	
Cta. 0464898492 J.O	7,493
Cta. 0464898504 J.T.	2,851
HSBC México, S.A.	
Cta. 4058867607 J.T	671,463
Cta. 4058867615 J.O.	93,147
Cta. 4064995343 Reforma Laboral	5,235
Cta. 4065802050 Fondo de Estabilización FEIEF	1,173
<b>Suma</b>	<b>781,362</b>

NOTA 3) INVERSIONES FINANCIERAS A CORTO PLAZO AL CIERRE DEL CUARTO TRIMESTRE 2020:

Derivado de la adecuada administración del recurso económico, permitió que las inversiones de disponibilidades financieras, generaran ingresos por concepto de rendimientos por un importe de 4,406,278 (cuatro millones cuatrocientos seis mil doscientos setenta y ocho pesos), lo cual coadyuva en el financiamiento del Programa Operativo Anual. Al final del periodo que se informa se tiene invertido en títulos gubernamentales un total de \$48,152,942 (cuarenta y ocho millones ciento cincuenta y dos mil novecientos cuarenta y dos pesos), contratado a tasa de interés preferencial así como disponibilidad inmediata y de corto plazo; mismos que están etiquetados para hacer frente a los compromisos con los que cuenta la institución principalmente derivados de retenciones de terceros provenientes de servicios personales.

<u>BANCO</u>	<u>IMPORTE</u>
HSBC México, S.A.	
Cta. 6436562692 J.T. 2016	26'941,572
Cta. 6436562700 J.O 2016	681,025
Cta. 6437796760 Pasivos	114,018
Cta. 6464362000 H.R	17'249,889
Cta.6512186243 Ejecución Reforma Laboral	2,847,158
Cta.6411627304 Fondo de Estab.FEIEF	319,280
<b>Suma</b>	<b>48'152,942</b>

I.I.II Derechos a recibir Efectivo y Equivalentes y Bienes o Servicios a Recibir

DEUDORES DIVERSOS POR COBRAR A CORTO PLAZO AL CIERRE DEL CUARTO TRIMESTRE 2020:

Se refleja un saldo por la cantidad de \$ 170,852 (ciento setenta mil ochocientos cincuenta y dos pesos), importe que se conforma principalmente por anticipo de percepciones mismas que serán recuperados a la brevedad.

<u>DEUDOR</u>	<u>IMPORTE</u>
Deudores	13,616
Deudores Internos	7,274
Gastos a Comprobar	18,738
Anticipo de Percepciones	93,505
Deudores Diversos Jubilados	37,719
<b>Suma</b>	<b>170,852</b>

NOTA 3) DEPÓSITOS EN GARANTÍA AL CIERRE DEL CUARTO TRIMESTRE 2020:

Existen depósitos por un importe de \$ 170,844 (ciento setenta mil ochocientos cuarenta y cuatro pesos).

<u>DEPÓSITOS</u>	<u>IMPORTE</u>
Sánchez Rodríguez Víctor Manuel	6,000
Álvarez Nava Víctor Manuel	12,000
Comisión Federal de Electricidad	117,864
Rogelio Héctor García Albarrán	34,980
<b>Suma</b>	<b>170,844</b>

ANTICIPO A PROVEEDORES AL CIERRE DEL CUARTO TRIMESTRE 2020:

Al cierre del Cuarto Trimestre que se informa, se han devengado todos los anticipos entregados a los proveedores.

NOTA 4) BIENES DISPONIBLES PARA SU TRANSFORMACIÓN (sin información que revelar)

NOTA 5) BIENES DISPONIBLES PARA SU TRANSFORMACIÓN O CONSUMO (INVENTARIOS)

El método que se utiliza en la Depreciación de los bienes es el de Línea Recta, así mismo se considera que los bienes que se encuentran en uso se visualizan en buenas condiciones para seguir en funcionamiento.

NOTA 6) INVERSIONES FINANCIERAS \*FIDEICOMISOS\* (sin información que revelar)

NOTA 7) INVERSIONES FINANCIERAS

Las inversiones de disponibilidades financieras asciende a \$48,152,942 (cuarenta y ocho millones ciento cincuenta y dos mil novecientos cuarenta y dos pesos), contratado a tasa de interés preferencial así como disponibilidad inmediata y de corto



plazo; mismos que están etiquetados para hacer frente a los compromisos con los que cuenta la institución.

<u>BANCO</u>	<u>IMPORTE</u>
Cta. 6436562692 J.T. 2016	26'941,572
Cta. 6436562700 J.O 2016	681,025
Cta. 6437796760 Pasivos	114,018
Cta. 6464362000 H.R	17'249,889
Cta.6512186243 Ejecución Reforma Laboral	2,847,158
Cta.6411627304 Fondo de Estab.FEIEF	319,280
<b>Suma</b>	<b>48'152,942</b>

### I.I.III Bienes Muebles, Inmuebles e Intangibles

#### NOTA 8) BIENES MUEBLES E INMUEBLES AL CIERRE DEL CUARTO TRIMESTRE 2020:

Se informa que se cuenta con inversiones en bienes como Terrenos, Edificios No Habitacionales, Mobiliario y Equipo de Administración, Equipo de Transporte así como Maquinaria, Otros Equipos y Herramientas, por un total de \$372,365,042

(Trescientos setenta y dos millones trescientos sesenta y cinco mil cuarenta y dos pesos).

BIENES MUEBLES E INMUEBLES E INTANGIBLES	IMPORTE
Terrenos	6'876,507
Edificios No Habitacionales	224'406,258
Mobiliario Y Equipo De Administración	108'113,369
Mobiliario Y Equipo Educacional Y Recreativo	3'355,743
Vehículos Y Equipo De Transporte	16'164,665
Maquinaria, Otros Equipos Y Herramientas	7'163,203
Software	3'905,225
Licencias	2'380,072
<b>Suma</b>	<b>372'365,042</b>

En cumplimiento a la normatividad aplicable y las reglas específicas de registro y valoración del patrimonio, las partidas de Bienes Inmuebles, Bienes Muebles y Equipo de Cómputo y Tecnologías de la Información así como Equipo de Transporte e Intangibles, presentan Cifras Conciliadas, a su valor histórico así como su depreciación acumulada, lo montos acumulados de dicha depreciación se resume de la siguiente manera:

CONCEPTO	DEPRECIACIÓN ACUMULADA
Depreciación Acumulada de Edificios No Habitacional	45,606,907
Depreciación Acumulada de Muebles de Oficina y Estantería	1,526,038
Depreciación Acumulada de Otros Mobiliarios y Equipos de Administración	759,516
Depreciación Acumulada de Equipo de Comunicación y Telecomunicación	1,000
Depreciación Acumulada de Equipo de Cómputo y Tecnologías de la Información	41,156,700
Depreciación Acumulada de Equipos y Aparatos Audiovisuales	2,098,119
Depreciación Acumulada de Cámaras Fotográficas y de Video	1,145,602
Depreciación Acumulada de otro Mobiliario Educacional y Recreativo	4,659

Depreciación Acumulada de Equipo de Transporte	15,638,944
Depreciación Acumulada de Sistemas de Aire Acondicionado, Calefacción y de Refrigeración Industrial y Comercial	21,349
Depreciación Herramientas y Maquinarias - Herramientas	2,053
Depreciación Acumulada de Otros Equipos	13,256

Método de depreciación en línea recta.

CONCEPTO	PORCENTAJE DEPRECIACIÓN
Mobiliario y equipo de administración	10%
Equipo de cómputo y tecnologías de la información	33.33%
Mobiliario y equipo educacional y recreativo	20%
Edificios no habitacionales	3%
Vehículos y equipo de transporte	20%
Maquinaria, otros equipos y herramientas	10%
Software	33.33%
Licencias	33.33%

NOTA 9) BIENES INTANGIBLES AL CIERRE DEL CUARTO TRIMESTRE 2020:

BIENES MUEBLES E INMUEBLES E INTANGIBLES	IMPORTE	AMORTIZACIÓN ACUMULADA
Software	3'905,225	3,939,836
Licencias	2'380,072	1,834,579
<b>Suma</b>	<b>6'285,297</b>	<b>5,774,415</b>

Método de amortización en línea recta.

## ESTIMACIÓN DE DETERIOROS

NOTA 10) ESTIMACIÓN DE DETERIOROS (sin información que revelar)

## OTROS ACTIVOS

NOTA 11) OTROS ACTIVOS (sin información que revelar)

### I.II Pasivo

#### I.II.I Cuentas Por Pagar A Corto Plazo

NOTA 12) Las cuentas por pagar se desagregan de la siguiente manera:

CONCEPTO	IMPORTE	VENCIMIENTO				
		> 90 DIAS	90 DIAS	180 DIAS	365 DIAS	<365 DIAS
SERVICIOS PERSONALES POR PAGAR A CORTO PLAZO	\$ 30,394,251	X				
PROVEEDORES POR PAGAR A CORTO PLAZO	\$ 2,708,131	X				
TRANSFERENCIAS OTORGADAS POR PAGAR A CORTO PLAZO	\$ 772,834	X				
		X				
RETENCIONES Y CONTRIBUCIONES POR PAGAR A CORTO PLAZO	\$ 21,092,950	X				
		X				
OTRAS CUENTAS POR PAGAR A CORTO PLAZO	\$ 60,000,000				X	
PROVEEDORES POR PAGAR A LARGO PLAZO	\$ 134,359	X				
OTRAS PROVISIONES A LARGO PLAZO	\$ 15,100,893	X				

**REMUNERACIONES POR PAGAR A CORTO PLAZO:**

Contempla erogaciones relativas a servicios personales que se integran principalmente por la provisión de Remuneraciones por pagar al cierre del Cuarto Trimestre 2020, cuyo saldo es por la cantidad de \$30,394,252 (Treinta millones trescientos noventa y cuatro mil doscientos cincuenta y dos pesos).

<b>Remuneración por pagar al Personal de carácter permanente</b>	<b>Importe</b>
Remuneraciones por pagar al Personal de carácter	1,204,956
Gratificación Anual	28,247,376
<b>Seguridad Social y Seguros por pagar a corto plazo</b>	
Instituto Mexicano del Seguro Social	4,104
<b>Otras prestaciones sociales y económicas por pagar</b>	
Haber de retiro Magistrados Tradicional	937,816
<b>Suma</b>	<b>30,394,252</b>

**PROVEEDORES POR PAGAR A CORTO PLAZO AL CIERRE DEL CUARTO TRIMESTRE 2020:**

Por un importe total de \$2,708,131 (Dos millones setecientos ocho mil ciento treinta y uno pesos), se encuentran clasificados de la siguiente manera:

PROVEEDORES	IMPORTE
Comisión Federal de Electricidad	\$ 3,484
HDI Seguros SA de CV	\$ 14,670
GRISELDA HURTADO CALDERON	\$ 522
Sergio Alvarez Mata	\$ 42,920
COREBIT S DE RL DE CV	\$ 6,194
Instaltecnic SA de CV	\$ 1,106,344
COREBIT S DE RL DE CV	\$ 1,408,180
Ignacio Sanchez Zamudio	\$ 125,817
<b>SUMA</b>	<b>\$2,708,131</b>

**TRANSFERENCIAS OTORGADAS POR PAGAR A CORTO PLAZO:**

Representa los adeudos que el H. Tribunal Superior de Justicia del Poder Judicial del Estado de Morelos mantiene por un importe de \$ 772,834 (setecientos setenta y dos mil ochocientos treinta y cuatro pesos), que se encuentra integrados de la siguiente manera:

TRANSFERENCIAS OTORGADAS POR PAGAR A CORTO PLAZO	IMPORTE
Jubilaciones	625,021
Gratificación Anual Jubilados	147,813
<b>Suma</b>	<b>772,834</b>

## RETENCIONES Y CONTRIBUCIONES POR PAGAR:

Este rubro comprende las distintas retenciones a enterar por concepto de impuestos a las diversas entidades de recaudación, así como retenciones de nómina que se realizan y deben enterar a diversos proveedores y que al cierre

del Cuarto Trimestre 2020 tiene un saldo de \$21,092,950 (veintiún millones noventa y dos mil novecientos cincuenta pesos).

RETENCIONES Y CONTRIBUCIONES POR PAGAR A CORTO PLAZO	IMPORTE
<b>APORTACION PATRONAL</b>	
--Cuotas IMSS	1,573,161
--Instituto de crédito, aportación	243,366
--Sindicato de trabajadores del Poder Judicial	143,149
<b>RETENCIONES TRABAJADOR Y TERCEROS</b>	
--I.S.R Sueldos	9'179,157
--I.S.R. retenciones honorarios	11,100
--I.S.R. retenciones arrendamiento	3,300
<b>RETENCIONES SINDICATO</b>	
--Personal Jubilado	644
--Personal vigente, cuotas	20,130
--Fondo para gastos Funerales	401
<b>RETENCIONES DIVERSAS</b>	
--Seguro Individual metlife	251,322
--Intermercado S.A.	1,195
--Pensión alimenticia	13,922
--Impulsora Promobien S.A. de C.V.	315,831
-Qualitas compañía de seguros S.A de C.V.	11,815
--Asociación de jubilados y pensionados	8,700
--Instituto del Fondo Nacional para el Consumo(INFONACOT)	899
--Hispano mexicana	5,237

TRIBUNAL SUPERIOR DE JUSTICIA DEL ESTADO DE MORELOS

--Sefise S.A. de C.V.	5,341
--Cristina Prado Hernández (Óptica Bellavista)	14,234
--Publiseg Sapi de C.V. Sofom	72,917
--Seguro Individual Mapfre, S.A de C.V.	128
--Descuento Por Detrimiento	1,770
--PROY. COINCIDIR SA DE CV SFP	20,866
--Fincomun, Servicios Financieros Comunitarios S.A	13,360
--Gastos Medicos Metlife S.A	42,766
--Leslie Flor de Liz (Asesores Opticos)	5,600
--Rosalba Corazon Herrera (climed)	10,764
--Fondo Auxiliar	12,146
--Aportación de Empleados	643,789
--Descuento por préstamo	221,694

***Instituto de Crédito para los Trabajador***

--Cuotas Retenidas al Personal	172,379
--Recuperación de Prestamos	8,065,244
--Instituto de crédito	2,979

***Fondo Auxiliar TELEFONIA***

--Fondo Auxiliar TELEFONIA	3,644
----------------------------	-------

**SUMA**

**21,092,950**



## OTRAS CUENTAS POR PAGAR A CORTO PLAZO

Derivado del recorte al presupuesto correspondiente al ejercicio 2019, no fue posible erogar y registrar el gasto correspondiente al pago de aguinaldo del personal del Tribunal Superior de Justicia, por lo que el saldo de \$60'000,000 (sesenta millones de pesos), representa el préstamo recibido por el Fondo Auxiliar para la Administración de Justicia y que fue aprobado por la Junta de Administración, Vigilancia y Disciplina, notificado mediante acuerdo número MCVCL/JUNTADMON/3753/2019.

## PASIVOS DE EJERCICIOS ANTERIORES:

Se refleja el importe de \$ 134,359 (Ciento Treinta y Cuatro mil Trescientos Cincuenta y Nueve pesos) los cuales corresponden principalmente a prestaciones por pagar que se encuentran en litigio cuya resolución se estima es superior a un año. Estas obligaciones se encuentran amparadas con el recurso monetario correspondiente para sustentar el compromiso de pago.

PROVEEDORES POR PAGAR A LARGO PLAZO	IMPORTE
<i>Pasivos Anteriores a 2015</i>	
--Olivares Garrido Enedina	8,433
--Rogel Cortes Marco	23,163
--Millán Toledo Jesús	16,320
--Olivarez Garrido Enedina/Ahorro	4,050
--Cruz Cuevas Jazmín Margarita	9,786
--Ortega Salazar Alondra Juliana	20,219
--Sefise SA de CV	2,003
--Servicios Administrativos y Reecretativos SA de C	5,700
--Cuevas Maldonado Irma	6,948

--Olivares Garrido Enedina	19,514
--Omaña Márquez Nohemi	15,836
--Ventura Aquino José Luis	2,387
<b>Suma</b>	<b>134,359</b>

#### PROVISIÓN POR PAGAR HABER DE RETIRO

En el Presupuesto de Egresos del ejercicio fiscal 2017 se autorizó una aportación inicial por el importe de \$13'546,000 (Trece millones Quinientos Cuarenta y Seis mil pesos), para la creación del Haber de Retiro, mismo que se encuentra sustentado en el Artículo 89 de la Constitución Política del Estado Libre y Soberano de Morelos en sus párrafos sexto, penúltimo y ultimo, así como en la Ley Orgánica del Poder Judicial artículos 26BIS y 26TER. Durante el ejercicio 2017, el poder Judicial llevo a cabo los actos jurídicos consistentes en la firma de un contrato con la institución bancaria HSBC, para la apertura de una cuenta especifica de inversión número 6464362000, misma que contiene la aportación inicial y los rendimientos generados durante el ejercicio fiscal 2017 los cuales fueron de \$463,072 (cuatrocientos sesenta y tres mil setenta y dos pesos), en el ejercicio 2018 se obtuvieron rendimientos por \$ 1'091,821 (un millón noventa y un mil ochocientos veintidós pesos) para totalizar un importe de \$15'100,893 (quince millones cien mil ochocientos noventa y tres pesos).

NOTA 13) FONDOS DE BIENES DE TERCEROS (sin información que revelar)

NOTA 14) PASIVOS DIFERIDO Y OTROS (sin información que revelar)

#### II Notas al Estado de Actividades

##### II.I Ingresos de Gestión

NOTA 15) RUBROS DE IMPUESTOS, CUOTAS Y APORTACIONES DE SEGURIDAD SOCIAL, CONTRIBUCIONES DE MEJORAS, DERECHOS PRODUCTOS, APROVECHAMIENTOS, Y DE INGRESOS POR VENTA DE BIENES Y PRESTACIÓN DE SERVICIO.

Se recaudó un importe total de \$7'283,454 (siete millones doscientos ochenta y tres mil cuatrocientos cincuenta y cuatro pesos), desglosado por concepto de ingresos financieros \$4'406,278 (cuatro millones cuatrocientos seis mil doscientos setenta y

ocho pesos) derivadas de inversión de disponibilidades financieras. En el rubro de otros ingresos se percibe un importe de \$194,771 (ciento noventa y cuatro mil setecientos setenta y un pesos). Por reintegro de incapacidades y recuperaciones se recauda la cantidad de \$2'682,405 (dos millones seiscientos ochenta y dos mil cuatrocientos cinco pesos).

NOTA 16) RUBROS DE PARTICIACIONES, APORTACIONES, CONVENIOS, INCENTIVOS DERIVADOS DE LA COLABORACION FISCAL, FONDOS DISTINTOS DE APORTACIONES, TRANSFERENCIAS, ASIGNACIONES, SUBSIDIOS Y SUBVENCIONES, PENSIONES Y JUBILACIONES:

Se reciben las ministraciones acumuladas al cierre del Cuarto Trimestre 2020 por un importe de \$572'034,000 (quinientos setenta y dos millones treinta y cuatro mil pesos).

NOTA 17) OTROS INGRESOS Y BENEFICIOS VARIOS

Se recaudó en este rubro la cantidad de \$2'877,176 (dos millones ochocientos setenta y siete mil ciento setenta y seis pesos)

II. II Gastos y Otras Pérdidas:

NOTA 18) GASTOS Y OTRAS PERDIDAS

Toda vez que la función principal del H. Tribunal Superior de Justicia es la impartición y administración de Justicia, en la que el factor sustantivo es el recurso humano, por lo que el rubro principal de gasto corresponde al de Remuneraciones al Personal de Carácter Permanente, en el cierre del Cuarto Trimestre 2020, se erogó la cantidad de \$228,713,701 (doscientos veintiocho millones setecientos trece mil setecientos un pesos); en Remuneraciones Adicionales y Especiales \$83,148,689 (ochenta y tres millones ciento cuarenta y ocho mil seiscientos ochenta y nueve pesos); en Seguridad Social \$55,977,474 (cincuenta y cinco millones novecientos setenta y siete mil cuatrocientos setenta y cuatro pesos); en Otras Prestaciones Sociales y Económicas \$67,136,607 (sesenta y siete millones ciento treinta y seis mil seiscientos siete pesos) y en Estímulos a Servidores Públicos se erogó la cantidad de \$1,221,097 (un millón doscientos veintiún mil noventa y siete pesos); dichos gastos en el rubro de **Servicios Personales** representan aproximadamente el 75.29% del total de erogaciones de gastos.

En el rubro de **Materiales y Suministros** el gasto correspondió a \$6,844,329 (seis millones ochocientos cuarenta y cuatro mil trecientos veintinueve pesos), en Materiales de Administración se erogó la cantidad de \$1,091,492 (un millón noventa y un mil cuatrocientos noventa y dos pesos); en Alimentos y Utensilios \$733,753 (setecientos treinta y tres mil setecientos cincuenta y tres pesos); en Materiales y Artículos de Construcción y Reparación \$644,072 (seiscientos cuarenta y cuatro mil setenta y dos pesos); en Productos Químicos y Farmacéuticos \$172,094 (ciento setenta y dos mil noventa y cuatro pesos); en Combustible Lubricantes y aditivos \$3,007,046 (tres millones siete mil cuarenta y seis pesos); en Vestuario, Blancos y Prendas de Protección \$352,651 (trescientos cincuenta y dos mil seiscientos cincuenta y un pesos); en Herramientas, Refacciones y Accesorios se erogó la cantidad de \$843,221 (ochocientos cuarenta y tres mil doscientos veintiún pesos); siendo el rubro más significativo el que se erogó por concepto de Combustible Lubricantes y aditivos \$3,007,046 (tres millones siete mil cuarenta y seis pesos).

El rubro de **Servicios Generales** ascendió a \$20,905,515 (veinte millones novecientos cinco mil quinientos quince pesos), en Servicios Básicos se erogó \$7,511,869 (siete millones quinientos once mil ochocientos sesenta y nueve pesos); en Servicios de Arrendamiento \$1,060,773 (un millón sesenta mil setecientos setenta y tres pesos); en Servicios Profesionales \$1,298,373 (un millón doscientos noventa y ocho mil trescientos setenta y tres pesos); en Servicios Financieros, Bancarios y Comerciales \$497,860 (cuatrocientos noventa y siete mil ochocientos sesenta pesos); en servicios de instalación y reparación \$1,686,997 (un millón seiscientos ochenta y seis mil novecientos noventa y siete pesos), servicios de comunicación social y publicidad \$201,260 (doscientos un mil doscientos sesenta pesos); en Servicios de Traslado y Viáticos \$65,839 (sesenta y cinco mil ochocientos treinta y nueve pesos); en Servicios Oficiales \$53,080 (cincuenta y tres mil ochenta pesos) y finalmente en otros servicios generales la cantidad de \$8,529,464 (ocho millones quinientos veintinueve mil cuatrocientos sesenta y cuatro pesos).

El gasto por concepto de Transferencias para Personal en Retiro fue por un importe de \$106,576,554 (ciento seis millones quinientos setenta y seis mil quinientos cincuenta y cuatro pesos).

## II.III NOTAS AL ESTADO DE VARIACIÓN EN LA HACIENDA PÚBLICA

### NOTA 19) MODIFICACIONES AL PATRIMONIO CONTRIBUIDO:

- El patrimonio de la Entidad está constituido los siguientes conceptos:
- Las Aportaciones que reciba del Gobierno Estatal
- Los Ingresos provenientes de su operación y los que perciba por la realización de sus actividades

**NOTA 20) MODIFICACIONES AL PATRIMONIO GENERADO:**

**Resultado del ejercicio: Ahorro/Desahorro**

Es el resultado de la actualización total de la entidad durante el periodo y está representado por el Resultado del Ejercicio: Ahorro/Desahorro, por un importe de \$307,722,00 y \$-11'185,934 en 2020 y 2019 respectivamente.

**Resultado de Ejercicios Anteriores**

Al 31 de diciembre 2020 el saldo acumulado que incluye el resultado del ejercicio, asciende a \$-119,580,337 respectivamente.

**II.IV NOTAS AL ESTADO DE FLUJOS DE EFECTIVO**

**NOTA 21) EFECTIVO Y EQUIVALENTES:**

CONCEPTO	2020	2019
Efectivo en Bancos - Tesorería	781,362	7,241,714
Efectivo en Bancos - Dependencias		
Inversiones Temporales (hasta 3 meses)		
Fondos con Afectación Específica		
Depósitos de Fondos de Terceros y Otros		
<b>Total de Efectivo y Equivalentes</b>	<b>781,362</b>	<b>7,241,714</b>

**NOTA 22) ADQUISICIONES DE BIENES MUEBLES E INMUEBLES**

BIENES MUEBLES E INMUEBLES	IMPORTE AL 31 DIC 2020
Terreno crucero Zacatepec	\$100,000.00
Terreno Jiutepec	\$212,500.00
Terreno Cuautla	\$1,674,445.45
Terreno Puente de Ixtla	\$90,000.00
Terrenos	\$4,799,561.14
Inmueble CENDI	\$728,592.00
Inmueble Jiutepec	\$20,844,497.57

TRIBUNAL SUPERIOR DE JUSTICIA DEL ESTADO DE MORELOS

Inmueble Álvaro Obregón # 1209	\$25,210,534.65
Inmueble Álvaro Obregón # 705-B	\$3,640,862.68
Inmueble Puente de Ixtla Emilio Portes Gil #1	\$6,660,566.57
Inmueble Morrow # 17	\$12,382,073.76
Inmueble Jojutla	\$5,269,309.99
Inmueble las Palmas CVCA	\$6,506,494.88
Inmueble Jonacatepec	\$6,097,368.66
Inmueble Cuautla	\$17,781,635.76
Inmueble Yautepec	\$1,619,063.95
Inmueble Zacatepec	\$3,241,307.42
Inmueble Xochitepec	\$3,310,764.11
Edificios no residenciales	\$4,463,008.02
Inmueble Atlacholaya - Obra Transferida	\$106,650,177.89
Muebles de Oficina y Estantería	\$24,448,512.61
Muebles, excepto de oficina y estantería	\$20,049.44
Equipo de Cómputo y de Tecnologías de la Información Tribunal Superior de Justicia	\$1.00
Equipo de cómputo y de tecnología de la información	\$82,155,819.20
Otros mobiliarios y Equipos de Administración	\$1,488,986.83
Equipos y aparatos audiovisuales	\$2,146,199.90
Cámaras fotográficas y de video	\$1,204,805.87
Otro mobiliario y equipo educacional y recreativo	\$4,737.44
Automóviles y camiones	\$16,164,665.44
Maquinaria y equipo agropecuario	\$61,613.34
Sistemas de aire acondicionado	\$186,768.00
Equipo de comunicación y telecomunicación	\$3,028,828.09
Equipos de generación eléctrica, aparatos y accesorios eléctricos	\$1,422,147.39
Equipos de generación eléctrica, aparatos y accesorios eléctricos J. Tradi (2013)	\$626,226.00
Herramientas y máquinas-herramienta	\$205,809.42
Maquinaria Tribunal Superior de Justicia	\$764,812.28
Otros equipos	\$1,631,810.49
Software	\$3,905,224.68
Licencias informáticas e intelectuales	\$2,380,072.14

**23. CONCILIACIÓN DE LOS FLUJOS DE EFECTIVO NETOS DE LAS ACTIVIDADES DE OPERACIÓN Y LA CUENTA DE AHORRO/DESAHORRO ANTES DE RUBROS EXTRAORDINARIOS. ( Sin Información que revelar)**

## II.V CONCILIACIÓN ENTRE LOS INGRESOS PRESUPUESTARIOS Y CONTABLES, ASÍ COMO ENTRE LOS EGRESOS PRESUPUESTARIOS Y LOS GASTOS CONTABLES

NOTA 24) Conciliación entre los Ingresos Presupuestarios y Contables, así como entre los egresos Presupuestarios y los Gastos Contables:

PODER JUDICIAL DEL ESTADO DE MORELOS - TRIBUNAL SUPERIOR DE JUSTICIA Conciliación entre los Ingresos Presupuestarios y Contables Correspondiente del 01 de Enero al 31 de Diciembre de 2020 (Cifras en pesos)		
<b>1. Ingresos Presupuestarios</b>		<b>579'317,454</b>
<b>2. Más ingresos contables no presupuestarios</b>		<b>0.00</b>
Incremento por variación de inventarios	0.00	
Disminución del exceso de estimaciones por pérdida o deterioro u obsolescencia	0.00	
Disminución del exceso de provisiones	0.00	
Otros ingresos y beneficios varios	0.00	
Otros ingresos contables no presupuestarios	0.00	
<b>3. Menos ingresos presupuestarios no contables</b>		<b>0.00</b>
Productos de capital	0.00	
Aprovechamientos capital	0.00	
Ingresos derivados de financiamientos	0.00	
Otros Ingresos presupuestarios no contables	0.00	
<b>4. Ingresos Contables (4 = 1 + 2 - 3)</b>		<b>579'317,454</b>

<b>PODER JUDICIAL DEL ESTADO DE MORELOS - TRIBUNAL SUPERIOR DE JUSTICIA</b>		
<b>Conciliación entre los Egresos Presupuestarios y los Gastos Contables</b>		
<b>Correspondiente del 01 de Enero al 31 de Diciembre de 2020</b>		
<b>1. Total de egresos (presupuestarios)</b>		<b>579,290,921</b>

<b>2. Menos egresos presupuestarios no contables</b>		<b>8,766,956</b>
Mobiliario y equipo de administración	5,894,945	
Mobiliario y equipo educacional y recreativo	20,647	
Equipo e instrumental médico y de laboratorio	0.00	
Vehículos y equipo de transporte	0.00	
Equipo de defensa y seguridad	0.00	
Maquinaria, otros equipos y herramientas	2,212,689	
Activos biológicos	0.00	
Bienes inmuebles	0.00	
Activos intangibles	638,675	
Obra pública en bienes propios	0.00	
Acciones y participaciones de capital	0.00	
Compra de títulos y valores	0.00	
Inversiones en fideicomisos, mandatos y otros análogos	0.00	
Provisiones para contingencias y otras erogaciones especiales	0.00	
Amortización de la deuda pública	0.00	
Adeudos de ejercicios fiscales anteriores (ADEFAS)	0.00	
Otros Egresos Presupuestales No Contables	0.00	

<b>3. Más gastos contables no presupuestales</b>		<b>8'485,766</b>
Estimaciones, depreciaciones, deterioros, obsolescencia y amortizaciones	8'485,766	
Provisiones	0.00	
Disminución de inventarios	0.00	



Aumento por insuficiencia de estimaciones por pérdida o deterioro u obsolescencia	0.00
Aumento por insuficiencia de provisiones	0.00
Otros Gastos	0.00
Otros Gastos Contables No Presupuestales	0.00

4. Total de Gasto Contable (4 = 1 - 2 + 3)

579'009,731

## B) NOTAS DE MEMORIA (CUENTAS DE ORDEN)

En este apartado lo que podemos mencionar son las demandas judiciales en proceso de Resolución que en el ejercicio 2020 fue de \$19'009,000.

## C) NOTAS DE GESTIÓN ADMINISTRATIVA

### 1. INTRODUCCIÓN

Los Estados Financieros del H. Tribunal Superior de Justicia, proveen de información financiera a los principales usuarios de la misma, al congreso y a los ciudadanos.

### 2. PANORAMA ECONÓMICO Y FINANCIERO

El H. Tribunal Superior de Justicia envió su anteproyecto de presupuesto al Poder Ejecutivo para su inclusión en el paquete económico 2020, considerando inicialmente la cantidad de \$1,329,108,940 (un mil trescientos veintinueve millones ciento ocho mil novecientos cuarenta pesos), cifra que no se autorizó en su totalidad, situación que obliga a realizar ajustes a las metas, contemplando únicamente las necesidades indispensables para la debida operación de la institución, en lo que es su propósito principal: impartir justicia.

El monto del presupuesto autorizado para el ejercicio 2020 es de \$524'034,000 (quinientos veinticuatro millones treinta y cuatro mil pesos), de los cuales \$70'000,000 (setenta millones de pesos), se etiquetaron para pago de decretos pensionarios controvertidos ante la Suprema Corte de Justicia de la Nación y \$1'600,000 (un millón seiscientos mil pesos), como apoyo para despensa de sindicalizados, quedando tan solo \$452'434,000 (cuatrocientos cincuenta y dos millones cuatrocientos treinta y cuatro mil pesos), para la operación del Tribunal.

Cabe mencionar que el panorama para las finanzas de la institución es complicado pues de los \$1'329,108,940 (un mil trescientos veintinueve millones ciento ocho mil novecientos cuarenta pesos), solicitados en el Anteproyecto de Presupuesto para el año 2020, el Congreso del Estado asignó únicamente \$524,034,000 (quinientos veinticuatro millones treinta y cuatro mil pesos).

### **3. AUTORIZACIÓN E HISTORIA**

La Ley que crea el H. Tribunal Superior de Justicia como entidad independiente con personalidad jurídica y patrimonio propios, se publicó en el Periódico Oficial del Estado número 3739, 6ª época, el 12 de abril de 1995, la cual se regía en su Administración por el entonces Consejo de la Judicatura del Estado, y en la actualidad por la Junta de Administración, Vigilancia y Disciplina.

### **4. ORGANIZACIÓN Y OBJETO SOCIAL**

El propósito del H. Tribunal Superior de Justicia es la Impartición de Justicia en el Estado de Morelos, por lo que presta sus servicios en la resolución de conflictos a la ciudadanía morelense, estando obligada la institución a contribuir en materia de seguridad social y retenedor de impuestos federales; considerando el recorte al presupuesto entre los presentado como proyecto y lo finalmente autorizado por los poderes Ejecutivo y Legislativo.

## **5. BASES DE PREPARACIÓN DE LOS ESTADOS FINANCIEROS**

### **Características del Sistema de Contabilidad Gubernamental (SCG)**

Con el propósito de llevar a cabo la implementación de la armonización contable en el H. Tribunal Superior de Justicia y toda vez que el CONAC, dentro de la normatividad emitida por ese órgano colegiado, no contempló la distribución de la herramienta tecnológica que permitiera a los entes públicos cumplir con lo requerido en la Ley General de Contabilidad y además de que el software implementado para 2012 cumplió parcialmente con las expectativas requeridas para la armonización contable de la institución, toda vez que generó inconsistencias documentadas durante su operación, por lo que a partir del ejercicio 2013, el entonces Consejo de la Judicatura del Estado tuvo a bien autorizar la adquisición e implementación del sistema informático denominado SACG, para el ejercicio 2020, se adquiere la versión SAACG.NET actualmente en su versión 1.9.1.1 el cual prevé las últimas actualizaciones vigentes en materia de contabilidad Gubernamental, el cual cabe señalar es desarrollado por el Instituto para el Desarrollo Técnico de las Haciendas Públicas, por medio de este último actualmente se está administrando el presupuesto y contabilidad del periodo que se informa.

## **6. POLÍTICAS DE CONTABILIDAD SIGNIFICATIVAS**

Para el presente ejercicio se implementaron procesos de mejora así la aplicación de medidas de austeridad y disciplina presupuestaria que han permitido generar ahorros para ampliar metas del Programa operativo Anual 2020 y cumplir con el propósito institucional de impartir justicia en materia oral y justicia tradicional.

## **7. POSICIÓN EN MONEDA EXTRANJERA Y PROTECCIÓN POR RIESGO CAMBIARIO (sin información que revelar)**

## 8. REPORTE ANALÍTICO DEL ACTIVO

Cuenta Pública 2020  
 Poder Judicial del Estado de Morelos  
 Estado Analítico del Activo  
 Del 1 de Enero al 31 de Diciembre de 2020  
 (Pesos)

Concepto	Saldo Inicial 1	Cargos del Periodo 2	Abonos del Periodo 3	Saldo Final 4=(1+2-3)	Variación del Periodo (4-1)
<b>ACTIVO</b>					
<b>Activo Circulante</b>	<b>115,469,056</b>	<b>2,327,398,280</b>	<b>2,393,591,336</b>	<b>49,276,000</b>	<b>-66,193,056</b>
Efectivo y Equivalentes	7,241,714	1,172,714,142	1,179,174,494	781,362	-6,460,353
Derechos a Recibir Efectivo o Equivalentes	108,227,342	1,151,581,960	1,211,314,664	48,494,638	-59,732,704
Derechos a Recibir Bienes o Servicios	0	3,102,178	3,102,178	0	0
Inventarios	0	0	0	0	0
Almacenes	0	0	0	0	0
Estimación por Pérdida o Deterioro de Activos Circulantes	0	0	0	0	0
Otros Activos Circulantes	0	0	0	0	0
<b>Activo No Circulante</b>	<b>258,335,294</b>	<b>26,978,936</b>	<b>26,697,746</b>	<b>258,616,485</b>	<b>281,190</b>
Inversiones Financieras a Largo Plazo	0	0	0	0	0
Derechos a Recibir Efectivo o Equivalentes a Largo Plazo	0	0	0	0	0
Bienes Inmuebles, Infraestructura y Construcciones en Proceso	231,282,765	0	0	231,282,765	0
Bienes Muebles	128,152,217	8,128,280	1,483,517	134,796,980	6,644,763
Activos Intangibles	5,646,621	638,675	0	6,285,297	638,675
Depreciación, Deterioro y Amortización Acumulada de Bienes	-106,746,308	18,211,980	25,214,229	-113,748,557	-7,002,249
Activos Diferidos	0	0	0	0	0
Estimación por Pérdida o Deterioro de Activos no Circulantes	0	0	0	0	0
Otros Activos no Circulantes	0	0	0	0	0
<b>TOTAL DEL ACTIVO</b>	<b>373,804,351</b>	<b>2,354,377,216</b>	<b>2,420,289,082</b>	<b>307,892,485</b>	<b>-65,911,866</b>

Bajo protesta de decir verdad declaramos que los Estados Financieros y sus Notas son razonablemente correctos y responsabilidad del emisor

## 9. FIDEICOMISOS, MANDATOS Y ANÁLOGOS (sin información que revelar)

## 10. REPORTE DE LA RECAUDACIÓN

El reporte muestra debidamente el presupuesto devengado que corresponde a los gastos reflejados en balanza y estados financieros en cada una de las partidas.

Presupuesto Modificado \$579'317,454

Presupuesto Devengado \$579'290,922

## Estado Analítico de Ingresos Presupuestales

La integración de las transferencias por concepto, tal y como fueron aprobadas por parte del Congreso del Estado se integran conforme a lo siguiente:

Ley de Ingresos Modificada	\$ 579'317,454
Ingresos Recaudados	\$ 579'317,454

Los ingresos recaudados representan el 100%, con respecto al presupuesto autorizado y modificado para el H. Tribunal Superior de Justicia en el ejercicio 2020.

### 11. INFORMACIÓN SOBRE LA DEUDA Y EL REPORTE ANALÍTICO DE LA DEUDA (sin información que revelar)

### 12. CALIFICACIONES OTORGADAS (sin información que revelar)

### 13. PROCESO DE MEJORA

Al cierre de la presente Cuenta Pública del Cuarto Trimestre 2020, con la participación de la Dirección de Contraloría, se encuentra el proceso de actualización y autorización, la normatividad interna que regula las operaciones del H. Tribunal Superior de Justicia, así como indicadores de desempeño operativo y financiero que permitan evaluar las metas propuestas en los Programas Operativos Anuales de la Institución.

Por ultimo cabe mencionar que a la fecha el INDETEC ha desarrollado un nuevo sistema de contabilidad gubernamental, una aplicación más robusta para soportar mayor número de operaciones, para facilitar e integrar sus operaciones presupuestales, administrativas, contables y financieras, construyendo Automáticamente la contabilidad con un enfoque de gestión en el proceso de armonización de las operaciones de los entes públicos el cual denomina como SAACG.NET (Sistema Automatizado de Administración y Contabilidad Gubernamental .NET) dicho sistema cuenta con las ultimas adecuaciones que se han hecho en materia de Ley General de Contabilidad Gubernamental, el cual se encuentra actualmente en operación en nuestra entidad.

14. INFORMACIÓN POR SEGMENTOS: (sin información que revelar)

15. EVENTOS POSTERIORES AL CIERRE: (sin información que revelar)

16. PARTES RELACIONADAS: (sin información que revelar)





# Información Presupuestaria

CUENTA PÚBLICA  
TRIBUNAL SUPERIOR DE JUSTICIA DEL ESTADO DE  
MORELOS  
ENERO - DICIEMBRE

2020







TRIBUNAL SUPERIOR DE JUSTICIA DEL ESTADO DE MORELOS  
Balance Presupuestario - LDF  
Del 1 de enero al 31 de diciembre de 2020  
(Pesos)



Concepto	Estimado / Aprobado	Devengado	Recaudado / Pagado
<b>A. Ingresos Totales (A = A1 + A2 + A3)</b>	<b>500,000,000</b>	<b>579,317,454</b>	<b>579,317,454</b>
A1. Ingresos de Libre Disposición	500,000,000	579,317,454	579,317,454
A2. Transferencias Federales Etiquetadas	-	-	-
A3. Financiamiento Neto	-	-	-
<b>B. Egresos Presupuestarios (B = B1 + B2)</b>	<b>500,000,000</b>	<b>579,290,922</b>	<b>547,412,269</b>
B1. Gasto No Etiquetado (sin incluir Amortización de la Deuda Pública)	500,000,000	579,290,922	547,412,269
B2. Gasto Etiquetado (sin incluir Amortización de la Deuda Pública)	-	-	-
<b>C. Remanentes del Ejercicio Anterior (C = C1 + C2)</b>	<b>-</b>	<b>-</b>	<b>-</b>
C1. Remanentes de Ingresos de Libre Disposición aplicados en el periodo	-	-	-
C2. Remanentes de Transferencias Federales Etiquetadas aplicados en el periodo	-	-	-
<b>I. Balance Presupuestario (I = A - B + C)</b>	<b>-</b>	<b>26,532</b>	<b>31,905,185</b>
<b>II. Balance Presupuestario sin Financiamiento Neto (II = I - A3)</b>	<b>-</b>	<b>26,532</b>	<b>31,905,185</b>
<b>III. Balance Presupuestario sin Financiamiento Neto y sin Remanentes del Ejercicio Anterior (III = II - C)</b>	<b>-</b>	<b>26,532</b>	<b>31,905,185</b>

Concepto	Aprobado	Devengado	Pagado
<b>E. Intereses, Comisiones y Gastos de la Deuda (E = E1 + E2)</b>	<b>-</b>	<b>-</b>	<b>-</b>
E1. Intereses, Comisiones y Gastos de la Deuda con Gasto No Etiquetado	-	-	-
E2. Intereses, Comisiones y Gastos de la Deuda con Gasto Etiquetado	-	-	-
<b>IV. Balance Primario (IV = III + E)</b>	<b>-</b>	<b>26,532</b>	<b>31,905,185</b>

Concepto	Estimado / Aprobado	Devengado	Recaudado / Pagado
<b>F. Financiamiento (F = F1 + F2)</b>	<b>-</b>	<b>-</b>	<b>-</b>
F1. Financiamiento con Fuente de Pago de Ingresos de Libre Disposición	-	-	-
F2. Financiamiento con Fuente de Pago de Transferencias Federales Etiquetadas	-	-	-
<b>G. Amortización de la Deuda (G = G1 + G2)</b>	<b>-</b>	<b>-</b>	<b>-</b>
G1. Amortización de la Deuda Pública con Gasto No Etiquetado	-	-	-
G2. Amortización de la Deuda Pública con Gasto Etiquetado	-	-	-
<b>A3. Financiamiento Neto (A3 = F - G)</b>	<b>-</b>	<b>-</b>	<b>-</b>

Concepto	Estimado / Aprobado	Devengado	Recaudado / Pagado
<b>A1. Ingresos de Libre Disposición</b>	<b>500,000,000</b>	<b>579,317,454</b>	<b>579,317,454</b>
<b>A3.1 Financiamiento Neto con Fuente de Pago de Ingresos de Libre Disposición (A3.1 = F1 - G1)</b>	<b>-</b>	<b>-</b>	<b>-</b>
F1. Financiamiento con Fuente de Pago de Ingresos de Libre Disposición	-	-	-
G1. Amortización de la Deuda Pública con Gasto No Etiquetado	-	-	-
<b>B1. Gasto No Etiquetado (sin incluir Amortización de la Deuda Pública)</b>	<b>500,000,000</b>	<b>579,290,922</b>	<b>547,412,269</b>
<b>C1. Remanentes de Ingresos de Libre Disposición aplicados en el periodo</b>	<b>-</b>	<b>-</b>	<b>-</b>
<b>V. Balance Presupuestario de Recursos Disponibles (V = A1 + A3.1 - B1 + C1)</b>	<b>-</b>	<b>26,532</b>	<b>31,905,185</b>
<b>VI. Balance Presupuestario de Recursos Disponibles sin Financiamiento Neto (VI = V - A3.1)</b>	<b>-</b>	<b>26,532</b>	<b>31,905,185</b>

Concepto	Estimado / Aprobado	Devengado	Recaudado / Pagado
<b>A2. Transferencias Federales Etiquetadas</b>	<b>-</b>	<b>-</b>	<b>-</b>
<b>A3.2 Financiamiento Neto con Fuente de Pago de Transferencias Federales Etiquetadas (A3.2 = F2 - G2)</b>	<b>-</b>	<b>-</b>	<b>-</b>
F2. Financiamiento con Fuente de Pago de Transferencias Federales Etiquetadas	-	-	-
G2. Amortización de la Deuda Pública con Gasto Etiquetado	-	-	-
<b>B2. Gasto Etiquetado (sin incluir Amortización de la Deuda Pública)</b>	<b>-</b>	<b>-</b>	<b>-</b>
<b>C2. Remanentes de Transferencias Federales Etiquetadas aplicados en el periodo</b>	<b>-</b>	<b>-</b>	<b>-</b>
<b>VII. Balance Presupuestario de Recursos Etiquetados (VII = A2 + A3.2 - B2 + C2)</b>	<b>-</b>	<b>-</b>	<b>-</b>
<b>VIII. Balance Presupuestario de Recursos Etiquetados sin Financiamiento Neto (VIII = VII - A3.2)</b>	<b>-</b>	<b>-</b>	<b>-</b>



**TRIBUNAL SUPERIOR DE JUSTICIA DEL ESTADO DE MORELOS**  
**Estado Analítico de Ingresos**  
 Del 1 de enero al 31 de diciembre de 2020  
 (Pesos)



Rubro de Ingresos	Ingreso					Diferencia
	Estimado	Ampliaciones y Reducciones	Modificado	Devengado	Recaudado	
	(1)	(2)	(3= 1 + 2)	(4)	(5)	
Impuestos	-	-	-	-	-	-
Cuotas y Aportaciones de Seguridad Social	-	-	-	-	-	-
Contribuciones de Mejoras	-	-	-	-	-	-
Derechos	-	-	-	-	-	-
Productos	-	-	-	-	-	-
Aprovechamientos	-	-	-	-	-	-
Ingresos por Venta de Bienes, Prestación de Servicios y Otros Ingresos	-	7,283,454	7,283,454	7,283,454	7,283,454	7,283,454
Participaciones, Aportaciones, Convenios, Incentivos Derivados de la Colaboración Fiscal y Fondos Distintos de Aportaciones	-	-	-	-	-	-
Transferencias, Asignaciones, Subsidios y Subvenciones, y Pensiones y Jubilaciones	500,000,000	72,034,000	572,034,000	572,034,000	572,034,000	72,034,000
Ingresos Derivados de Financiamientos	-	-	-	-	-	-
<b>Total</b>	<b>500,000,000</b>	<b>79,317,454</b>	<b>579,317,454</b>	<b>579,317,454</b>	<b>579,317,454</b>	<b>79,317,454</b>
				Ingresos excedentes		

Estado Analítico de Ingresos Por Fuente de Financiamiento	Ingreso					Diferencia
	Estimado	Ampliaciones y Reducciones	Modificado	Devengado	Recaudado	
	(1)	(2)	(3= 1 + 2)	(4)	(5)	
<b>Ingresos del Poder Ejecutivo Federal o Estatal y de los Municipios</b>	-	-	-	-	-	-
Impuestos	-	-	-	-	-	-
Cuotas y Aportaciones de Seguridad Social	-	-	-	-	-	-
Contribuciones de Mejoras	-	-	-	-	-	-
Derechos	-	-	-	-	-	-
Productos <sup>1</sup>	-	-	-	-	-	-
Aprovechamientos <sup>2</sup>	-	-	-	-	-	-
Participaciones, Aportaciones, Convenios, Incentivos Derivados de la Colaboración Fiscal y Fondos Distintos de Aportaciones	-	-	-	-	-	-
Transferencias, Asignaciones, Subsidios y Subvenciones, y Pensiones y Jubilaciones	-	-	-	-	-	-
<b>Ingresos de los Entes Públicos de los Poderes Legislativo y Judicial, de los Órganos Autónomos y del Sector Paraestatal o Paramunicipal, así como de las Empresas Productivas del Estado</b>	<b>500,000,000</b>	<b>79,317,454</b>	<b>579,317,454</b>	<b>579,317,454</b>	<b>579,317,454</b>	<b>79,317,454</b>
Cuotas y Aportaciones de Seguridad Social	-	-	-	-	-	-
Productos <sup>1</sup>	-	-	-	-	-	-
Ingresos por Venta de Bienes, Prestación de Servicios y Otros Ingresos <sup>3</sup>	-	7,283,454	7,283,454	7,283,454	7,283,454	7,283,454
Transferencias, Asignaciones, Subsidios y Subvenciones, y Pensiones y Jubilaciones	500,000,000	72,034,000	572,034,000	572,034,000	572,034,000	72,034,000
<b>Ingresos Derivados de Financiamientos</b>	-	-	-	-	-	-
Ingresos Derivados de Financiamientos	-	-	-	-	-	-
<b>Total</b>	<b>500,000,000</b>	<b>79,317,454</b>	<b>579,317,454</b>	<b>579,317,454</b>	<b>579,317,454</b>	<b>79,317,454</b>
				Ingresos excedentes		

<sup>1</sup> Incluye intereses que generan las cuentas bancarias de los entes públicos en productos.

<sup>2</sup> Incluye donativos en efectivo del Poder Ejecutivo, entre otros aprovechamientos.

<sup>3</sup> Se refiere a los ingresos propios obtenidos por los Poderes Legislativo y Judicial, los Órganos Autónomos y las entidades de la administración pública paraestatal y paramunicipal, por sus actividades diversas no inherentes a su operación que generan recursos y que no sean ingresos por venta de bienes o prestación de servicios, tales como donativos en efectivo, entre otros.



TRIBUNAL SUPERIOR DE JUSTICIA DEL ESTADO DE MORELOS  
Estado Analítico de Ingresos Detallado - LDF  
Del 1 de enero al 31 de diciembre de 2020  
(Pesos)



Concepto	Ingreso					Diferencia
	Estimado	Ampliaciones/ (Reducciones)	Modificado	Devengado	Recaudado	
<b>Ingresos de Libre Disposición</b>						
<i>Impuestos</i>	-	-	-	-	-	-
<i>Cuotas y Aportaciones de Seguridad Social</i>	-	-	-	-	-	-
<i>Contribuciones de Mejoras</i>	-	-	-	-	-	-
<i>Derechos</i>	-	-	-	-	-	-
<i>Productos</i>	-	-	-	-	-	-
<i>Aprovechamientos</i>	-	-	-	-	-	-
<i>Ingresos por Venta de Bienes y Prestación de Servicios</i>	-	7,283,454	7,283,454	7,283,454	7,283,454	7,283,454
<i>Participaciones</i>	-	-	-	-	-	-
Fondo General de Participaciones	-	-	-	-	-	-
Fondo de Fomento Municipal	-	-	-	-	-	-
Fondo de Fiscalización y Recaudación	-	-	-	-	-	-
Fondo de Compensación	-	-	-	-	-	-
Fondo de Extracción de Hidrocarburos	-	-	-	-	-	-
Impuesto Especial Sobre Producción y Servicios	-	-	-	-	-	-
0.136% de la Recaudación Federal Participable	-	-	-	-	-	-
3.17% Sobre Extracción de Petróleo	-	-	-	-	-	-
Gasolinas y Diésel	-	-	-	-	-	-
Fondo del Impuesto Sobre la Renta	-	-	-	-	-	-
Fondo de Estabilización de los Ingresos de las Ent. Fed.	-	-	-	-	-	-
<i>Incentivos Derivados de la Colaboración Fiscal</i>	-	-	-	-	-	-
Tenencia o Uso de Vehículos	-	-	-	-	-	-
Fondo de Compensación ISAN	-	-	-	-	-	-
Impuesto Sobre Automóviles Nuevos	-	-	-	-	-	-
Fondo de Compensación de Repecos-Intermedios	-	-	-	-	-	-
Otros Incentivos Económicos	-	-	-	-	-	-
<i>Transferencias y Asignaciones</i>	500,000,000	72,034,000	572,034,000	572,034,000	572,034,000	72,034,000
<i>Convenios</i>	-	-	-	-	-	-
Otros Convenios y Subsidios	-	-	-	-	-	-
<i>Otros Ingresos de Libre Disposición</i>	-	-	-	-	-	-
Participaciones en Ingresos Locales	-	-	-	-	-	-
Otros Ingresos de Libre Disposición	-	-	-	-	-	-
<b>Total de Ingresos de Libre Disposición</b>	<b>500,000,000</b>	<b>79,317,454</b>	<b>579,317,454</b>	<b>579,317,454</b>	<b>579,317,454</b>	<b>79,317,454</b>
<b>Ingresos Excedentes de Ingresos de Libre Disposición</b>						
<b>Transferencias Federales Etiquetadas</b>						
<i>Aportaciones</i>	-	-	-	-	-	-
Fondo de Aport. para la Nómina Educativa y Gto. Op.	-	-	-	-	-	-
Fondo de Aportaciones para los Servicios de Salud	-	-	-	-	-	-
Fondo de Aportaciones para la Infraestructura Social	-	-	-	-	-	-
Fondo de Aport. para el Fortalecimiento de los Municipios y de las Demarcaciones Territoriales del Distrito Federal	-	-	-	-	-	-
Fondo de Aportaciones Múltiples	-	-	-	-	-	-
Fondo de Aport. para la Educación Tec. y de Adultos	-	-	-	-	-	-
Fondo de Aportaciones para la Seguridad Pública de los Estados y del Distrito Federal	-	-	-	-	-	-
Fondo de Aportaciones para el Fortalecimiento de las Entidades Federativas	-	-	-	-	-	-
<i>Convenios</i>	-	-	-	-	-	-
Convenios de Protección Social en Salud	-	-	-	-	-	-
Convenios de Descentralización	-	-	-	-	-	-
Convenios de Reasignación	-	-	-	-	-	-
Otros Convenios y Subsidios	-	-	-	-	-	-
<i>Fondos Distintos de Aportaciones</i>	-	-	-	-	-	-
Fondo para Entidades Federativas y Municipios Productores de Hidrocarburos	-	-	-	-	-	-
Fondo Minero	-	-	-	-	-	-
<i>Transferencias, Asignaciones, Subsidios y Subvenciones, y Pensiones y Jubilaciones</i>	-	-	-	-	-	-
<i>Otras Transferencias Federales Etiquetadas</i>	-	-	-	-	-	-
<b>Total de Transferencias Federales Etiquetadas</b>	-	-	-	-	-	-
<b>Ingresos Derivados de Financiamientos</b>	-	-	-	-	-	-
<i>Ingresos Derivados de Financiamientos</i>	-	-	-	-	-	-
<b>Total de Ingresos</b>	<b>500,000,000</b>	<b>79,317,454</b>	<b>579,317,454</b>	<b>579,317,454</b>	<b>579,317,454</b>	<b>79,317,454</b>
<b>Datos Informativos</b>						
1. Ingresos Derivados de Financiamientos con Fuente de Pago de Ingresos de Libre Disposición	-	-	-	-	-	-
2. Ingresos Derivados de Financiamientos con Fuente de Pago de Transferencias Federales Etiquetadas	-	-	-	-	-	-
3. Ingresos Derivados de Financiamientos	-	-	-	-	-	-



TRIBUNAL SUPERIOR DE JUSTICIA DEL ESTADO DE MORELOS

Estado Analítico del Ejercicio del Presupuesto de Egresos

Clasificación por Objeto del Gasto (Capítulo y Concepto)

Del 1 de enero al 31 de diciembre de 2020

(Pesos)



Concepto	Egresos					Subejercicio
	Aprobado	Ampliaciones/ (Reducciones)	Modificado	Devengado	Pagado	
	1	2	3 = (1 + 2)	4	5	
<b>Servicios Personales</b>	<b>380,588,778</b>	<b>55,608,800</b>	<b>436,197,578</b>	<b>436,197,568</b>	<b>407,012,376</b>	<b>10</b>
Remuneraciones al Personal de Carácter Permanente	180,766,393	47,947,308	228,713,701	228,713,701	228,713,701	-
Remuneraciones al Personal de Carácter Transitorio	100,000	(100,000)	-	-	-	-
Remuneraciones Adicionales y Especiales	82,192,719	955,979	83,148,698	83,148,689	54,901,313	9
Seguridad Social	59,647,268	(3,669,794)	55,977,474	55,977,474	55,977,474	-
Otras Prestaciones Sociales y Económicas	53,007,701	14,128,907	67,136,608	67,136,607	66,198,791	1
Previsiones	2,000,000	(2,000,000)	-	-	-	-
Pago de Estímulos a Servidores Públicos	2,874,697	(1,653,600)	1,221,097	1,221,097	1,221,097	-
<b>Materiales y Suministros</b>	<b>11,384,884</b>	<b>(4,537,234)</b>	<b>6,847,650</b>	<b>6,844,329</b>	<b>6,837,612</b>	<b>3,321</b>
Materiales de Admón, Emisión de Doctos. y Artículos Oficiales	1,208,824	(117,331)	1,091,493	1,091,492	1,091,492	1
Alimentos y Utensilios	1,067,800	(334,047)	733,753	733,753	733,231	-
Materias Primas y Materiales de Producción y Comercialización	-	-	-	-	-	-
Materiales y Artículos de Construcción y de Reparación	716,300	(68,979)	647,321	644,072	644,072	3,249
Productos Químicos, Farmacéuticos y de Laboratorio	48,450	123,681	172,131	172,094	172,094	37
Combustibles, Lubricantes y Aditivos	5,718,960	(2,711,914)	3,007,046	3,007,046	3,007,046	-
Vestuario, Blancos, Prendas de Protección y Artículos Deportivos	920,900	(568,249)	352,651	352,651	352,651	-
Materiales y Suministros Para Seguridad	-	-	-	-	-	-
Herramientas, Refacciones y Accesorios Menores	1,703,650	(860,395)	843,255	843,221	837,026	34
<b>Servicios Generales</b>	<b>24,732,625</b>	<b>(3,803,910)</b>	<b>20,928,715</b>	<b>20,905,515</b>	<b>20,859,112</b>	<b>23,200</b>
Servicios Básicos	9,537,631	(2,025,762)	7,511,869	7,511,869	7,508,385	-
Servicios de Arrendamiento	1,745,200	(684,427)	1,060,773	1,060,773	1,060,773	-
Servicios Profesionales, Científicos, Técnicos y Otros Servicios	786,000	512,373	1,298,373	1,298,373	1,255,453	-
Servicios Financieros, Bancarios y Comerciales	539,000	(41,140)	497,860	497,860	497,860	-
Servicios de Instalación, Reparación, Mantto. y Conservación	1,600,150	86,847	1,686,997	1,686,997	1,686,997	-
Servicios de Comunicación Social y Publicidad	278,400	(53,940)	224,460	201,260	201,260	23,200
Servicios de Traslado y Viáticos	195,600	(129,761)	65,839	65,839	65,839	-
Servicios Oficiales	25,000	28,080	53,080	53,080	53,080	-
Otros Servicios Generales	10,025,644	(1,496,180)	8,529,464	8,529,464	8,529,465	-
<b>Transferencias, Asignaciones, Subsidios y Otras Ayudas</b>	<b>74,964,538</b>	<b>31,612,016</b>	<b>106,576,554</b>	<b>106,576,554</b>	<b>106,576,554</b>	<b>-</b>
Transferencias Internas y Asignaciones al Sector Público	-	-	-	-	-	-
Transferencias al Resto del Sector Público	15,750	(3,150)	12,600	12,600	12,600	-
Subsidios y Subvenciones	-	-	-	-	-	-
Ayudas Sociales	-	-	-	-	-	-
Pensiones y Jubilaciones	74,948,788	31,615,166	106,563,954	106,563,954	106,563,954	-
Transferencias a Fideicomisos, Mandatos y Otros Análogos	-	-	-	-	-	-
Transferencias a la Seguridad Social	-	-	-	-	-	-
Donativos	-	-	-	-	-	-
Transferencias al Exterior	-	-	-	-	-	-
<b>Bienes Muebles, Inmuebles e Intangibles</b>	<b>500,000</b>	<b>8,266,957</b>	<b>8,766,957</b>	<b>8,766,956</b>	<b>6,126,615</b>	<b>1</b>
Mobiliario y Equipo de Administración	200,000	5,694,946	5,894,946	5,894,945	4,360,949	1
Mobiliario y Equipo Educativo y Recreativo	100,000	(79,354)	20,646	20,646	20,646	-
Equipo e Instrumental Médico y de Laboratorio	-	-	-	-	-	-
Vehículos y Equipo de Transporte	-	-	-	-	-	-
Equipo de Defensa y Seguridad	-	-	-	-	-	-
Maquinaria, Otros Equipos y Herramientas	-	2,212,689	2,212,689	2,212,689	1,106,344	-
Activos Biológicos	-	-	-	-	-	-
Bienes Inmuebles	-	-	-	-	-	-
Activos Intangibles	200,000	438,676	638,676	638,676	638,676	-
<b>Inversión Pública</b>	<b>-</b>	<b>-</b>	<b>-</b>	<b>-</b>	<b>-</b>	<b>-</b>
Obra Pública en Bienes de Dominio Público	-	-	-	-	-	-
Obra Pública en Bienes Propios	-	-	-	-	-	-
Proyectos Productivos y Acciones de Fomento	-	-	-	-	-	-
<b>Inversiones Financieras y Otras Provisiones</b>	<b>-</b>	<b>-</b>	<b>-</b>	<b>-</b>	<b>-</b>	<b>-</b>
Inversiones Para el Fomento de Actividades Productivas	-	-	-	-	-	-
Acciones y Participaciones de Capital	-	-	-	-	-	-
Compra de Títulos y Valores	-	-	-	-	-	-
Concesión de Préstamos	-	-	-	-	-	-
Inversiones en Fideicomisos, Mandatos y Otros Análogos	-	-	-	-	-	-
Otras Inversiones Financieras	-	-	-	-	-	-
Provisiones para Contingencias y Otras Erogaciones Especiales	-	-	-	-	-	-
<b>Participaciones y Aportaciones</b>	<b>-</b>	<b>-</b>	<b>-</b>	<b>-</b>	<b>-</b>	<b>-</b>
Participaciones	-	-	-	-	-	-
Aportaciones	-	-	-	-	-	-
Convenios	-	-	-	-	-	-
<b>Deuda Pública</b>	<b>7,829,175</b>	<b>(7,829,175)</b>	<b>-</b>	<b>-</b>	<b>-</b>	<b>-</b>
Amortización de la Deuda Pública	-	-	-	-	-	-
Intereses de la Deuda Pública	-	-	-	-	-	-
Comisiones de la Deuda Pública	-	-	-	-	-	-
Gastos de la Deuda Pública	-	-	-	-	-	-
Costo por Coberturas	-	-	-	-	-	-
Apoyos Financieros	-	-	-	-	-	-
Adeudos de Ejercicios Fiscales Anteriores (Adefas)	7,829,175	(7,829,175)	-	-	-	-
<b>Total del Gasto</b>	<b>500,000,000</b>	<b>79,317,454</b>	<b>579,317,454</b>	<b>579,290,922</b>	<b>547,412,269</b>	<b>26,532</b>



TRIBUNAL SUPERIOR DE JUSTICIA DEL ESTADO DE MORELOS  
Estado Analítico del Ejercicio del Presupuesto de Egresos Detallado - LDF  
Clasificación por Objeto del Gasto (Capítulo y Concepto)  
Del 1 de enero al 31 de diciembre de 2020  
(Pesos)



Concepto	Egresos					
	Aprobado	Ampliaciones / (Reducciones)	Modificado	Devengado	Pagado	Subejercicio
<b>Gasto No Etiquetado</b>	<b>500,000,000</b>	<b>79,317,454</b>	<b>579,317,454</b>	<b>579,290,922</b>	<b>547,412,269</b>	<b>26,532</b>
<b>Servicios Personales</b>	<b>380,588,778</b>	<b>55,608,800</b>	<b>436,197,578</b>	<b>436,197,568</b>	<b>407,012,376</b>	<b>10</b>
Remuneraciones al Personal de Carácter Permanente	180,766,393	47,947,308	228,713,701	228,713,701	228,713,701	-
Remuneraciones al Personal de Carácter Transitorio	100,000	(100,000)	-	-	-	-
Remuneraciones Adicionales y Especiales	82,192,719	955,979	83,148,698	83,148,689	54,901,313	9
Seguridad Social	59,647,268	(3,669,794)	55,977,474	55,977,474	55,977,474	-
Otras Prestaciones Sociales y Económicas	53,007,701	14,128,907	67,136,608	67,136,607	66,198,791	1
Previsiones	2,000,000	(2,000,000)	-	-	-	-
Pago de Estímulos a Servidores Públicos	2,874,697	(1,653,600)	1,221,097	1,221,097	1,221,097	-
<b>Materiales y Suministros</b>	<b>11,384,884</b>	<b>(4,537,234)</b>	<b>6,847,650</b>	<b>6,844,329</b>	<b>6,837,612</b>	<b>3,321</b>
Materiales de Admón., Emisión de Doctos. y Art. Oficiales	1,208,824	(117,331)	1,091,493	1,091,492	1,091,492	1
Alimentos y Utensilios	1,067,800	(334,047)	733,753	733,753	733,231	-
Materias Primas y Materiales de Prod. y Comercialización	-	-	-	-	-	-
Materiales y Artículos de Construcción y de Reparación	716,300	(68,979)	647,321	644,072	644,072	3,249
Productos Químicos, Farmacéuticos y de Laboratorio	48,450	123,681	172,131	172,094	172,094	37
Combustibles, Lubricantes y Aditivos	5,718,960	(2,711,914)	3,007,046	3,007,046	3,007,046	-
Vestuario, Blancos, Prendas de Protección y Art. Deportivos	920,900	(568,249)	352,651	352,651	352,651	-
Materiales y Suministros Para Seguridad	-	-	-	-	-	-
Herramientas, Refacciones y Accesorios Menores	1,703,650	(860,395)	843,255	843,221	837,026	34
<b>Servicios Generales</b>	<b>24,732,625</b>	<b>(3,803,910)</b>	<b>20,928,715</b>	<b>20,905,515</b>	<b>20,859,112</b>	<b>23,200</b>
Servicios Básicos	9,537,631	(2,025,762)	7,511,869	7,511,869	7,508,385	-
Servicios de Arrendamiento	1,745,200	(684,427)	1,060,773	1,060,773	1,060,773	-
Servicios Profesionales, Científicos, Técnicos y Otros Serv.	786,000	512,373	1,298,373	1,298,373	1,255,453	-
Servicios Financieros, Bancarios y Comerciales	539,000	(41,140)	497,860	497,860	497,860	-
Servicios de Instalación, Reparación, Mantto. y Conservación	1,600,150	86,847	1,686,997	1,686,997	1,686,997	-
Servicios de Comunicación Social y Publicidad	278,400	(53,940)	224,460	201,260	201,260	23,200
Servicios de Traslado y Viáticos	195,600	(129,761)	65,839	65,839	65,839	-
Servicios Oficiales	25,000	28,080	53,080	53,080	53,080	-
Otros Servicios Generales	10,025,644	(1,496,180)	8,529,464	8,529,464	8,529,465	-
<b>Transferencias, Asignaciones, Subsidios y Otras Ayudas</b>	<b>74,964,538</b>	<b>31,612,016</b>	<b>106,576,554</b>	<b>106,576,554</b>	<b>106,576,554</b>	<b>-</b>
Transferencias Internas y Asignaciones al Sector Público	-	-	-	-	-	-
Transferencias al Resto del Sector Público	15,750	(3,150)	12,600	12,600	12,600	-
Subsidios y Subvenciones	-	-	-	-	-	-
Ayudas Sociales	-	-	-	-	-	-
Pensiones y Jubilaciones	74,948,788	31,615,166	106,563,954	106,563,954	106,563,954	-
Transferencias a Fideicomisos, Mandatos y Otros Análogos	-	-	-	-	-	-
Transferencias a la Seguridad Social	-	-	-	-	-	-
Donativos	-	-	-	-	-	-
Transferencias al Exterior	-	-	-	-	-	-
<b>Bienes Muebles, Inmuebles e Intangibles</b>	<b>500,000</b>	<b>8,266,957</b>	<b>8,766,957</b>	<b>8,766,956</b>	<b>6,126,615</b>	<b>1</b>
Mobiliario y Equipo de Administración	200,000	5,694,946	5,894,946	5,894,945	4,360,949	1
Mobiliario y Equipo Educativo y Recreativo	100,000	(79,354)	20,646	20,646	20,646	-
Equipo e Instrumental Médico y de Laboratorio	-	-	-	-	-	-
Vehículos y Equipo de Transporte	-	-	-	-	-	-
Equipo de Defensa y Seguridad	-	-	-	-	-	-
Maquinaria, Otros Equipos y Herramientas	-	2,212,689	2,212,689	2,212,689	1,106,344	-
Activos Biológicos	-	-	-	-	-	-
Bienes Inmuebles	-	-	-	-	-	-
Activos Intangibles	200,000	438,676	638,676	638,676	638,676	-
<b>Inversión Pública</b>	<b>-</b>	<b>-</b>	<b>-</b>	<b>-</b>	<b>-</b>	<b>-</b>
Obra Pública en Bienes de Dominio Público	-	-	-	-	-	-
Obra Pública en Bienes Propios	-	-	-	-	-	-
Proyectos Productivos y Acciones de Fomento	-	-	-	-	-	-
<b>Inversiones Financieras y Otras Provisiones</b>	<b>-</b>	<b>-</b>	<b>-</b>	<b>-</b>	<b>-</b>	<b>-</b>
Inversiones Para el Fomento de Actividades Productivas	-	-	-	-	-	-
Acciones y Participaciones de Capital	-	-	-	-	-	-
Compra de Títulos y Valores	-	-	-	-	-	-
Concesión de Préstamos	-	-	-	-	-	-
Inversiones en Fideicomisos, Mandatos y Otros Análogos	-	-	-	-	-	-
Fideicomiso de Desastres Naturales (Informativo)	-	-	-	-	-	-
Otras Inversiones Financieras	-	-	-	-	-	-
Provisiones para Contingencias y Otras Erogaciones Especiales	-	-	-	-	-	-
<b>Participaciones y Aportaciones</b>	<b>-</b>	<b>-</b>	<b>-</b>	<b>-</b>	<b>-</b>	<b>-</b>
Participaciones	-	-	-	-	-	-
Aportaciones	-	-	-	-	-	-
Convenios	-	-	-	-	-	-
<b>Deuda Pública</b>	<b>7,829,175</b>	<b>(7,829,175)</b>	<b>-</b>	<b>-</b>	<b>-</b>	<b>-</b>
Amortización de la Deuda Pública	-	-	-	-	-	-
Intereses de la Deuda Pública	-	-	-	-	-	-
Comisiones de la Deuda Pública	-	-	-	-	-	-
Gastos de la Deuda Pública	-	-	-	-	-	-
Costo por Coberturas	-	-	-	-	-	-
Apoyos Financieros	-	-	-	-	-	-
Adeudos de Ejercicios Fiscales Anteriores (Adefas)	7,829,175	(7,829,175)	-	-	-	-



TRIBUNAL SUPERIOR DE JUSTICIA DEL ESTADO DE MORELOS  
Estado Analítico del Ejercicio del Presupuesto de Egresos Detallado - LDF  
Clasificación por Objeto del Gasto (Capítulo y Concepto)  
Del 1 de enero al 31 de diciembre de 2020  
(Pesos)



Concepto	Egresos					
	Aprobado	Ampliaciones / (Reducciones)	Modificado	Devengado	Pagado	Subejercicio
<b>Gasto Etiquetado</b>	-	-	-	-	-	-
<b>Servicios Personales</b>	-	-	-	-	-	-
Remuneraciones al Personal de Carácter Permanente	-	-	-	-	-	-
Remuneraciones al Personal de Carácter Transitorio	-	-	-	-	-	-
Remuneraciones Adicionales y Especiales	-	-	-	-	-	-
Seguridad Social	-	-	-	-	-	-
Otras Prestaciones Sociales y Económicas	-	-	-	-	-	-
Previsiones	-	-	-	-	-	-
Pago de Estímulos a Servidores Públicos	-	-	-	-	-	-
<b>Materiales y Suministros</b>	-	-	-	-	-	-
Materiales de Admón., Emisión de Doctos. y Art. Oficiales	-	-	-	-	-	-
Alimentos y Utensilios	-	-	-	-	-	-
Materias Primas y Materiales de Prod. y Comercialización	-	-	-	-	-	-
Materiales y Artículos de Construcción y de Reparación	-	-	-	-	-	-
Productos Químicos, Farmacéuticos y de Laboratorio	-	-	-	-	-	-
Combustibles, Lubricantes y Aditivos	-	-	-	-	-	-
Vestuario, Blancos, Prendas de Protección y Art. Deportivos	-	-	-	-	-	-
Materiales y Suministros Para Seguridad	-	-	-	-	-	-
Herramientas, Refacciones y Accesorios Menores	-	-	-	-	-	-
<b>Servicios Generales</b>	-	-	-	-	-	-
Servicios Básicos	-	-	-	-	-	-
Servicios de Arrendamiento	-	-	-	-	-	-
Servicios Profesionales, Científicos, Técnicos y Otros Serv.	-	-	-	-	-	-
Servicios Financieros, Bancarios y Comerciales	-	-	-	-	-	-
Servicios de Instalación, Reparación, Mantto. y Conservación	-	-	-	-	-	-
Servicios de Comunicación Social y Publicidad	-	-	-	-	-	-
Servicios de Traslado y Viáticos	-	-	-	-	-	-
Servicios Oficiales	-	-	-	-	-	-
Otros Servicios Generales	-	-	-	-	-	-
<b>Transferencias, Asignaciones, Subsidios y Otras Ayudas</b>	-	-	-	-	-	-
Transferencias Internas y Asignaciones al Sector Público	-	-	-	-	-	-
Transferencias al Resto del Sector Público	-	-	-	-	-	-
Subsidios y Subvenciones	-	-	-	-	-	-
Ayudas Sociales	-	-	-	-	-	-
Pensiones y Jubilaciones	-	-	-	-	-	-
Transferencias a Fideicomisos, Mandatos y Otros Análogos	-	-	-	-	-	-
Transferencias a la Seguridad Social	-	-	-	-	-	-
Donativos	-	-	-	-	-	-
Transferencias al Exterior	-	-	-	-	-	-
<b>Bienes Muebles, Inmuebles e Intangibles</b>	-	-	-	-	-	-
Mobiliario y Equipo de Administración	-	-	-	-	-	-
Mobiliario y Equipo Educativo y Recreativo	-	-	-	-	-	-
Equipo e Instrumental Médico y de Laboratorio	-	-	-	-	-	-
Vehículos y Equipo de Transporte	-	-	-	-	-	-
Equipo de Defensa y Seguridad	-	-	-	-	-	-
Maquinaria, Otros Equipos y Herramientas	-	-	-	-	-	-
Activos Biológicos	-	-	-	-	-	-
Bienes Inmuebles	-	-	-	-	-	-
Activos Intangibles	-	-	-	-	-	-
<b>Inversión Pública</b>	-	-	-	-	-	-
Obra Pública en Bienes de Dominio Público	-	-	-	-	-	-
Obra Pública en Bienes Propios	-	-	-	-	-	-
Proyectos Productivos y Acciones de Fomento	-	-	-	-	-	-
<b>Inversiones Financieras y Otras Provisiones</b>	-	-	-	-	-	-
Inversiones Para el Fomento de Actividades Productivas	-	-	-	-	-	-
Acciones y Participaciones de Capital	-	-	-	-	-	-
Compra de Títulos y Valores	-	-	-	-	-	-
Concesión de Préstamos	-	-	-	-	-	-
Inversiones en Fideicomisos, Mandatos y Otros Análogos	-	-	-	-	-	-
Fideicomiso de Desastres Naturales (Informativo)	-	-	-	-	-	-
Otras Inversiones Financieras	-	-	-	-	-	-
Provisiones para Contingencias y Otras Erogaciones Especiales	-	-	-	-	-	-
<b>Participaciones y Aportaciones</b>	-	-	-	-	-	-
Participaciones	-	-	-	-	-	-
Aportaciones	-	-	-	-	-	-
Convenios	-	-	-	-	-	-
<b>Deuda Pública</b>	-	-	-	-	-	-
Amortización de la Deuda Pública	-	-	-	-	-	-
Intereses de la Deuda Pública	-	-	-	-	-	-
Comisiones de la Deuda Pública	-	-	-	-	-	-
Gastos de la Deuda Pública	-	-	-	-	-	-
Costo por Coberturas	-	-	-	-	-	-
Apoyos Financieros	-	-	-	-	-	-
Adeudos de Ejercicios Fiscales Anteriores (Adefas)	-	-	-	-	-	-
<b>Total de Egresos</b>	<b>500,000,000</b>	<b>79,317,454</b>	<b>579,317,454</b>	<b>579,290,922</b>	<b>547,412,269</b>	<b>26,532</b>



**TRIBUNAL SUPERIOR DE JUSTICIA DEL ESTADO DE MORELOS**  
**Estado Analítico del Ejercicio del Presupuesto de Egresos**  
**Clasificación Administrativa**  
**Del 1 de enero al 31 de diciembre de 2020**  
**(Pesos)**



Concepto	Egresos					Subejercicio
	Aprobado	Ampliaciones/ (Reducciones)	Modificado	Devengado	Pagado	
	1	2	3 = (1 + 2)	4	5	
Jefatura de la Oficina de la Gobernatura del Estado	-	-	-	-	-	-
Secretaría de Gobierno	-	-	-	-	-	-
Secretaría de Hacienda	-	-	-	-	-	-
Secretaría de Desarrollo Económico y del Trabajo	-	-	-	-	-	-
Secretaría de Desarrollo Agropecuario	-	-	-	-	-	-
Secretaría de Obras Públicas	-	-	-	-	-	-
Secretaría de Educación	-	-	-	-	-	-
Secretaría de Salud	-	-	-	-	-	-
Secretaría de Administración	-	-	-	-	-	-
Secretaría de la Contraloría	-	-	-	-	-	-
Secretaría de Turismo y Cultura	-	-	-	-	-	-
Secretaría de Desarrollo Social	-	-	-	-	-	-
Secretaría de Desarrollo Sustentable	-	-	-	-	-	-
Secretaría de Movilidad y Transporte	-	-	-	-	-	-
Comisión Estatal de Seguridad Pública	-	-	-	-	-	-
Consejería Jurídica	-	-	-	-	-	-
Gastos Institucionales	-	-	-	-	-	-
<b>Total del Gasto</b>	-	-	-	-	-	-

**TRIBUNAL SUPERIOR DE JUSTICIA DEL ESTADO DE MORELOS**  
**Estado Analítico del Ejercicio del Presupuesto de Egresos**  
**Clasificación Administrativa**  
**Del 1 de enero al 31 de diciembre de 2020**

Concepto	Egresos					Subejercicio
	Aprobado	Ampliaciones/ (Reducciones)	Modificado	Devengado	Pagado	
	1	2	3 = (1 + 2)	4	5	
Poder Ejecutivo	-	-	-	-	-	-
Poder Legislativo	-	-	-	-	-	-
Poder Judicial	500,000,000	79,317,454	579,317,454	579,290,922	547,412,269	26,532
Organismos Autónomos	-	-	-	-	-	-
Poder Ejecutivo de los Municipios	-	-	-	-	-	-
<b>Total del Gasto</b>	<b>500,000,000</b>	<b>79,317,454</b>	<b>579,317,454</b>	<b>579,290,922</b>	<b>547,412,269</b>	<b>26,532</b>

**Sector Paraestatal del Gobierno del Estado de Morelos**  
**Estado Analítico del Ejercicio del Presupuesto de Egresos**  
**Clasificación Administrativa**  
**Del 1 de enero al 31 de diciembre de 2020**

Concepto	Egresos					Subejercicio
	Aprobado	Ampliaciones/ (Reducciones)	Modificado	Devengado	Pagado	
	1	2	3 = (1 + 2)	4	5	
Entidades Paraestatales y Fideicomisos No Empresariales y No Financieros	-	-	-	-	-	-
Instituciones Públicas de la Seguridad Social	-	-	-	-	-	-
Entidades Paraestatales Empresariales No Financieras con Participación Estatal Mayoritaria	-	-	-	-	-	-
Fideicomisos Empresariales No Financieros con Participación Estatal Mayoritaria	-	-	-	-	-	-
Entidades Paraestatales Empresariales Financieras Monetarias con Participación Estatal Mayoritaria	-	-	-	-	-	-
Entidades Paraestatales Empresariales Financieras No Monetarias con Participación Estatal Mayoritaria	-	-	-	-	-	-
Fideicomisos Financieros Públicos con Participación Estatal Mayoritaria	-	-	-	-	-	-
<b>Total del Gasto</b>	-	-	-	-	-	-





**TRIBUNAL SUPERIOR DE JUSTICIA DEL ESTADO DE MORELOS**  
**Estado Analítico del Ejercicio del Presupuesto de Egresos Detallado - LDF**  
**Clasificación Administrativa**  
**Del 1 de enero al 31 de diciembre de 2020**  
**(Pesos)**



Concepto	Egresos					Subejercicio
	Aprobado	Ampliaciones/ (Reducciones)	Modificado	Devengado	Pagado	
<b>Gasto No Etiquetado</b>	<b>500,000,000</b>	<b>79,317,454</b>	<b>579,317,454</b>	<b>579,290,922</b>	<b>547,412,269</b>	<b>26,532</b>
Jefatura de la Oficina de la Gobernatura del Estado	-	-	-	-	-	-
Secretaría de Gobierno	-	-	-	-	-	-
Secretaría de Hacienda	-	-	-	-	-	-
Secretaría de Desarrollo Económico y del Trabajo	-	-	-	-	-	-
Secretaría de Desarrollo Agropecuario	-	-	-	-	-	-
Secretaría de Obras Públicas	-	-	-	-	-	-
Secretaría de Educación	-	-	-	-	-	-
Secretaría de Salud	-	-	-	-	-	-
Secretaría de Administración	-	-	-	-	-	-
Secretaría de la Contraloría	-	-	-	-	-	-
Secretaría de Turismo y Cultura	-	-	-	-	-	-
Secretaría de Desarrollo Social	-	-	-	-	-	-
Secretaría de Desarrollo Sustentable	-	-	-	-	-	-
Secretaría de Movilidad y Transporte	-	-	-	-	-	-
Comisión Estatal de Seguridad Pública	-	-	-	-	-	-
Consejería Jurídica	-	-	-	-	-	-
Gastos Institucionales	-	-	-	-	-	-
Poder Legislativo	-	-	-	-	-	-
Poder Judicial	500,000,000	79,317,454	579,317,454	579,290,922	547,412,269	26,532
Organismos Autónomos	-	-	-	-	-	-
Entidades Paraestatales y Fideicomisos No Empresariales y No Financieros	-	-	-	-	-	-
Entidades Paraestatales Empresariales No Financieras con Participación Estatal Mayoritaria	-	-	-	-	-	-
Poder Ejecutivo de los Municipios	-	-	-	-	-	-
<b>Gasto Etiquetado</b>	-	-	-	-	-	-
Jefatura de la Oficina de la Gobernatura del Estado	-	-	-	-	-	-
Secretaría de Gobierno	-	-	-	-	-	-
Secretaría de Hacienda	-	-	-	-	-	-
Secretaría de Desarrollo Económico y del Trabajo	-	-	-	-	-	-
Secretaría de Desarrollo Agropecuario	-	-	-	-	-	-
Secretaría de Obras Públicas	-	-	-	-	-	-
Secretaría de Educación	-	-	-	-	-	-
Secretaría de Salud	-	-	-	-	-	-
Secretaría de Administración	-	-	-	-	-	-
Secretaría de la Contraloría	-	-	-	-	-	-
Secretaría de Turismo y Cultura	-	-	-	-	-	-
Secretaría de Desarrollo Social	-	-	-	-	-	-
Secretaría de Desarrollo Sustentable	-	-	-	-	-	-
Secretaría de Movilidad y Transporte	-	-	-	-	-	-
Comisión Estatal de Seguridad Pública	-	-	-	-	-	-
Consejería Jurídica	-	-	-	-	-	-
Gastos Institucionales	-	-	-	-	-	-
Poder Legislativo	-	-	-	-	-	-
Poder Judicial	-	-	-	-	-	-
Organismos Autónomos	-	-	-	-	-	-
Entidades Paraestatales y Fideicomisos No Empresariales y No Financieros	-	-	-	-	-	-
Entidades Paraestatales Empresariales No Financieras con Participación Estatal Mayoritaria	-	-	-	-	-	-
Poder Ejecutivo de los Municipios	-	-	-	-	-	-
<b>Total de Egresos</b>	<b>500,000,000</b>	<b>79,317,454</b>	<b>579,317,454</b>	<b>579,290,922</b>	<b>547,412,269</b>	<b>26,532</b>



**TRIBUNAL SUPERIOR DE JUSTICIA DEL ESTADO DE MORELOS**  
**Estado Analítico del Ejercicio del Presupuesto de Egresos**  
**Clasificación Funcional (Finalidad y Función)**  
**Del 1 de enero al 31 de diciembre de 2020**  
**(Pesos)**



Concepto	Egresos					Subejercicio 6 = ( 3 - 4 )
	Aprobado	Ampliaciones/ (Reducciones)	Modificado	Devengado	Pagado	
	1	2	3 = ( 1 + 2 )	4	5	
<b>Gobierno</b>	<b>500,000,000</b>	<b>79,317,454</b>	<b>579,317,454</b>	<b>579,290,922</b>	<b>547,412,269</b>	<b>26,532</b>
Legislación	-	-	-	-	-	-
Justicia	500,000,000	79,317,454	579,317,454	579,290,922	547,412,269	26,532
Coordinación de la Política de Gobierno	-	-	-	-	-	-
Relaciones Exteriores	-	-	-	-	-	-
Asuntos Financieros y Hacendarios	-	-	-	-	-	-
Seguridad Nacional	-	-	-	-	-	-
Asuntos de Orden Público y de Seguridad Interior	-	-	-	-	-	-
Otros Servicios Generales	-	-	-	-	-	-
<b>Desarrollo Social</b>	-	-	-	-	-	-
Protección Ambiental	-	-	-	-	-	-
Vivienda y Servicios a la Comunidad	-	-	-	-	-	-
Salud	-	-	-	-	-	-
Recreación, Cultura y Otras Manifestaciones Sociales	-	-	-	-	-	-
Educación	-	-	-	-	-	-
Protección Social	-	-	-	-	-	-
Otros Asuntos Sociales	-	-	-	-	-	-
<b>Desarrollo Económico</b>	-	-	-	-	-	-
Asuntos Económicos, Comerciales y Laborales en General	-	-	-	-	-	-
Agropecuaria, Silvicultura, Pesca y Caza	-	-	-	-	-	-
Combustibles y Energía	-	-	-	-	-	-
Minería, Manufacturas y Construcción	-	-	-	-	-	-
Transporte	-	-	-	-	-	-
Comunicaciones	-	-	-	-	-	-
Turismo	-	-	-	-	-	-
Ciencia, Tecnología e Innovación	-	-	-	-	-	-
Otras Industrias y Otros Asuntos Económicos	-	-	-	-	-	-
<b>Otras no Clasificadas en Funciones Anteriores</b>	-	-	-	-	-	-
Transacciones de la Deuda Pública / Costo Financiero de la Deuda	-	-	-	-	-	-
Transferencias, Participaciones y Aportaciones entre Diferentes Niveles y Ordenes de Gobierno	-	-	-	-	-	-
Saneamiento del Sistema Financiero	-	-	-	-	-	-
Adeudos de Ejercicios Fiscales Anteriores	-	-	-	-	-	-
<b>Total del Gasto</b>	<b>500,000,000</b>	<b>79,317,454</b>	<b>579,317,454</b>	<b>579,290,922</b>	<b>547,412,269</b>	<b>26,532</b>



**TRIBUNAL SUPERIOR DE JUSTICIA DEL ESTADO DE MORELOS**  
 Estado Analítico del Ejercicio del Presupuesto de Egresos Detallado - LDF  
 Clasificación Funcional (Finalidad y Función)  
 Del 1 de enero al 31 de diciembre de 2020  
 (Pesos)



Concepto	Egresos					Subejercicio
	Aprobado	Ampliaciones/ (Reducciones)	Modificado	Devengado	Pagado	
<b>Gasto No Etiquetado</b>	<b>500,000,000</b>	<b>79,317,454</b>	<b>579,317,454</b>	<b>579,290,922</b>	<b>547,412,269</b>	<b>26,532</b>
<i>Gobierno</i>	<i>500,000,000</i>	<i>79,317,454</i>	<i>579,317,454</i>	<i>579,290,922</i>	<i>547,412,269</i>	<i>26,532</i>
Legislación	-	-	-	-	-	-
Justicia	500,000,000	79,317,454	579,317,454	579,290,922	547,412,269	26,532
Coordinación de la Política de Gobierno	-	-	-	-	-	-
Relaciones Exteriores	-	-	-	-	-	-
Asuntos Financieros y Hacendarios	-	-	-	-	-	-
Seguridad Nacional	-	-	-	-	-	-
Asuntos de Orden Público y de Seguridad Interior	-	-	-	-	-	-
Otros Servicios Generales	-	-	-	-	-	-
<i>Desarrollo Social</i>	-	-	-	-	-	-
Protección Ambiental	-	-	-	-	-	-
Vivienda y Servicios a la Comunidad	-	-	-	-	-	-
Salud	-	-	-	-	-	-
Recreación, Cultura y Otras Manifestaciones Sociales	-	-	-	-	-	-
Educación	-	-	-	-	-	-
Protección Social	-	-	-	-	-	-
Otros Asuntos Sociales	-	-	-	-	-	-
<i>Desarrollo Económico</i>	-	-	-	-	-	-
Asuntos Económicos, Comerciales y Laborales en Gral.	-	-	-	-	-	-
Agropecuaria, Silvicultura, Pesca y Caza	-	-	-	-	-	-
Combustibles y Energía	-	-	-	-	-	-
Minería, Manufacturas y Construcción	-	-	-	-	-	-
Transporte	-	-	-	-	-	-
Comunicaciones	-	-	-	-	-	-
Turismo	-	-	-	-	-	-
Ciencia, Tecnología e Innovación	-	-	-	-	-	-
Otras Industrias y Otros Asuntos Económicos	-	-	-	-	-	-
<i>Otras no Clasificadas en Funciones Anteriores</i>	-	-	-	-	-	-
Transacciones de la Deuda Pública / Costo Financiero de la Deuda	-	-	-	-	-	-
Transferencias, Participaciones y Aportaciones entre Diferentes Niveles y Ordenes de Gobierno	-	-	-	-	-	-
Saneamiento del Sistema Financiero	-	-	-	-	-	-
Adeudos de Ejercicios Fiscales Anteriores	-	-	-	-	-	-
<b>Gasto Etiquetado</b>	-	-	-	-	-	-
<i>Gobierno</i>	-	-	-	-	-	-
Legislación	-	-	-	-	-	-
Justicia	-	-	-	-	-	-
Coordinación de la Política de Gobierno	-	-	-	-	-	-
Relaciones Exteriores	-	-	-	-	-	-
Asuntos Financieros y Hacendarios	-	-	-	-	-	-
Seguridad Nacional	-	-	-	-	-	-
Asuntos de Orden Público y de Seguridad Interior	-	-	-	-	-	-
Otros Servicios Generales	-	-	-	-	-	-
<i>Desarrollo Social</i>	-	-	-	-	-	-
Protección Ambiental	-	-	-	-	-	-
Vivienda y Servicios a la Comunidad	-	-	-	-	-	-
Salud	-	-	-	-	-	-
Recreación, Cultura y Otras Manifestaciones Sociales	-	-	-	-	-	-
Educación	-	-	-	-	-	-
Protección Social	-	-	-	-	-	-
Otros Asuntos Sociales	-	-	-	-	-	-
<i>Desarrollo Económico</i>	-	-	-	-	-	-
Asuntos Económicos, Comerciales y Laborales en Gral.	-	-	-	-	-	-
Agropecuaria, Silvicultura, Pesca y Caza	-	-	-	-	-	-
Combustibles y Energía	-	-	-	-	-	-
Minería, Manufacturas y Construcción	-	-	-	-	-	-
Transporte	-	-	-	-	-	-
Comunicaciones	-	-	-	-	-	-
Turismo	-	-	-	-	-	-
Ciencia, Tecnología e Innovación	-	-	-	-	-	-
Otras Industrias y Otros Asuntos Económicos	-	-	-	-	-	-
<i>Otras no Clasificadas en Funciones Anteriores</i>	-	-	-	-	-	-
Transacciones de la Deuda Pública / Costo Financiero de la Deuda	-	-	-	-	-	-
Transferencias, Participaciones y Aportaciones entre Diferentes Niveles y Ordenes de Gobierno	-	-	-	-	-	-
Saneamiento del Sistema Financiero	-	-	-	-	-	-
Adeudos de Ejercicios Fiscales Anteriores	-	-	-	-	-	-
<b>Total del Egresos</b>	<b>500,000,000</b>	<b>79,317,454</b>	<b>579,317,454</b>	<b>579,290,922</b>	<b>547,412,269</b>	<b>26,532</b>



**TRIBUNAL SUPERIOR DE JUSTICIA DEL ESTADO DE MORELOS**  
 Estado Analítico del Ejercicio del Presupuesto de Egresos Detallado - LDF  
 Clasificación de Servicios Personales por Categoría  
 Del 1 de enero al 31 de diciembre de 2020  
 (Pesos)



Concepto	Egresos					Subejercicio
	Aprobado	Ampliaciones/ (Reducciones)	Modificado	Devengado	Pagado	
<b>Gasto No Etiquetado</b>	<b>380,588,778</b>	<b>55,608,799</b>	<b>436,197,577</b>	<b>436,197,567</b>	<b>107,012,375</b>	<b>10</b>
<i>Personal Administrativo y de Servicio Público</i>	<i>380,588,778</i>	<i>55,608,799</i>	<i>436,197,577</i>	<i>436,197,567</i>	<i>107,012,375</i>	<i>10</i>
<i>Magisterio</i>	-	-	-	-	-	-
<i>Servicios de Salud</i>	-	-	-	-	-	-
<i>Personal Administrativo</i>	-	-	-	-	-	-
<i>Personal Médico, Paramédico y afín</i>	-	-	-	-	-	-
<i>Seguridad Pública</i>	-	-	-	-	-	-
<i>Gastos Asociados a la Implementación de Nuevas Leyes Fed. o Reformas a las Mismas</i>	-	-	-	-	-	-
<i>Nombre del Programa o Ley 1</i>	-	-	-	-	-	-
<i>Nombre del Programa o Ley 2</i>	-	-	-	-	-	-
<i>Sentencias Laborales Definitivas</i>	-	-	-	-	-	-
<b>Gasto Etiquetado</b>	-	-	-	-	-	-
<i>Personal Administrativo y de Servicio Público</i>	-	-	-	-	-	-
<i>Magisterio</i>	-	-	-	-	-	-
<i>Servicios de Salud</i>	-	-	-	-	-	-
<i>Personal Administrativo</i>	-	-	-	-	-	-
<i>Personal Médico, Paramédico y afín</i>	-	-	-	-	-	-
<i>Seguridad Pública</i>	-	-	-	-	-	-
<i>Gastos Asociados a la Implementación de Nuevas Leyes Fed. o Reformas a las Mismas</i>	-	-	-	-	-	-
<i>Nombre del Programa o Ley 1</i>	-	-	-	-	-	-
<i>Nombre del Programa o Ley 2</i>	-	-	-	-	-	-
<i>Sentencias Laborales Definitivas</i>	-	-	-	-	-	-
<b>Total del Gasto en Servicios Personales</b>	<b>380,588,778</b>	<b>55,608,799</b>	<b>436,197,577</b>	<b>436,197,567</b>	<b>107,012,375</b>	<b>10</b>



**TRIBUNAL SUPERIOR DE JUSTICIA DEL ESTADO DE MORELOS**  
 Estado Analítico del Ejercicio del Presupuesto de Egresos  
 Clasificación Económica (por Tipo de Gasto)  
 Del 1 de enero al 31 de diciembre de 2020  
 (Pesos)



Concepto	Egresos						Subejercicio
	Aprobado	Ampliaciones/ (Reducciones)	Modificado	Devengado	Pagado		
	1	2	3 = (1 + 2)	4	5	6 = (3 - 4)	
Gasto Corriente	416,722,037	47,264,506	463,986,543	463,960,012	434,721,700		26,531
Gasto de Capital	500,000	8,266,957	8,766,957	8,766,956	6,126,615		1
Amortización de la Deuda y Disminución de Pasivos	7,829,175	(7,829,175)	-	-	-		-
Pensiones y Jubilaciones	74,948,788	31,615,166	106,563,954	106,563,954	106,563,954		-
Participaciones	-	-	-	-	-		-
<b>Total del Gasto</b>	<b>500,000,000</b>	<b>79,317,454</b>	<b>579,317,454</b>	<b>579,290,922</b>	<b>547,412,269</b>		<b>26,532</b>



**TRIBUNAL SUPERIOR DE JUSTICIA DEL ESTADO DE MORELOS**  
 Endeudamiento Neto  
 Del 1 de enero al 31 de diciembre de 2020  
 (Pesos)



Identificación de Crédito o Instrumento	Contratación / Colocación		Amortización	Endeudamiento Neto
	A	B		
<b>Créditos Bancarios</b>				
				-
				-
				-
				-
				-
				-
				-
				-
				-
				-
				-
				-
				-
				-
				-
				-
				-
				-
				-
<b>Total Créditos Bancarios</b>		-		-
<b>Otros Instrumentos de Deuda</b>				
				-
				-
				-
				-
				-
				-
				-
				-
				-
				-
<b>Total Otros Instrumentos de Deuda</b>		-		-
<b>TOTAL</b>		-		-

**NO APLICA**



**TRIBUNAL SUPERIOR DE JUSTICIA DEL ESTADO DE MORELOS**  
**Intereses de la Deuda**  
**Del 1 de enero al 31 de diciembre de 2020**  
**(Pesos)**



Identificación de Crédito o Instrumento	Devengado	Pagado
<b>Créditos Bancarios</b>		
<b>Total de Intereses de Créditos Bancarios</b>	-	-
<b>Otros Instrumentos de Deuda</b>		
<b>Total de Intereses de Otros Instrumentos de Deuda</b>	-	-
<b>TOTAL</b>	<b>-</b>	<b>-</b>

NO APLICA



# Información Programática

CUENTA PÚBLICA  
TRIBUNAL SUPERIOR DE JUSTICIA DEL ESTADO DE  
MORELOS  
ENERO - DICIEMBRE

2020







TRIBUNAL SUPERIOR DE JUSTICIA DEL ESTADO DE MORELOS  
Gasto por Categoría Programática  
Del 1 de enero al 31 de diciembre de 2020  
(Pesos)



Concepto	Egresos					Subejercicio
	Aprobado	Ampliaciones/ (Reducciones)	Modificado	Devengado	Pagado	
	1	2	3 = (1 + 2)	4	5	6 = (3 - 4)
<b>Programas</b>						
<b>Subsidios: Sector Social y Privado o Ent. Federativas y Municipios</b>						
Sujetos a Reglas de Operación	-	-	-	-	-	-
Otros Subsidios	-	-	-	-	-	-
<b>Desempeño de las Funciones</b>	500,000,000	79,317,454	579,317,454	579,290,922	547,412,269	26,532
Prestación de Servicios Públicos	500,000,000	79,317,454	579,317,454	579,290,922	547,412,269	26,532
Provisión de Bienes Públicos	-	-	-	-	-	-
Planeación, Seguimiento y Evaluación de Políticas Públicas	-	-	-	-	-	-
Promoción y Fomento	-	-	-	-	-	-
Regulación y Supervisión	-	-	-	-	-	-
Funciones de las Fuerzas Armadas (Únicamente Gobierno Federal)	-	-	-	-	-	-
Específicos	-	-	-	-	-	-
Proyectos de Inversión	-	-	-	-	-	-
<b>Administrativos y de Apoyo</b>	-	-	-	-	-	-
Apoyo al Proceso Presupuestario y para Mejorar la Eficiencia Institucional	-	-	-	-	-	-
Apoyo a la Función Pública y al Mejoramiento de la Gestión	-	-	-	-	-	-
Operaciones Ajenas	-	-	-	-	-	-
<b>Compromisos</b>	-	-	-	-	-	-
Obligaciones de Cumplimiento de Resolución Jurisdiccional	-	-	-	-	-	-
Desastres Naturales	-	-	-	-	-	-
<b>Obligaciones</b>	-	-	-	-	-	-
Pensiones y Jubilaciones	-	-	-	-	-	-
Aportaciones a la Seguridad Social	-	-	-	-	-	-
Aportaciones a Fondos de Estabilización	-	-	-	-	-	-
Aportaciones a Fondos de Inversión y Reestructura de Pensiones	-	-	-	-	-	-
<b>Programas de Gasto Federalizado (Gobierno Federal)</b>	-	-	-	-	-	-
Gasto Federalizado	-	-	-	-	-	-
<b>Participaciones a Entidades Federativas y Municipios</b>	-	-	-	-	-	-
<b>Costo financiero, deuda o apoyos a deudores y ahorradores de la banca</b>	-	-	-	-	-	-
<b>Adeudos de ejercicios fiscales anteriores</b>	-	-	-	-	-	-
<b>Total del Gasto</b>	<b>500,000,000</b>	<b>79,317,454</b>	<b>579,317,454</b>	<b>579,290,922</b>	<b>547,412,269</b>	<b>26,532</b>



**TRIBUNAL SUPERIOR DE JUSTICIA DEL ESTADO DE MORELOS**  
**Indicadores de Postura Fiscal**  
**Del 1 de enero al 31 de diciembre de 2020**  
**(Pesos)**



Concepto	Estimado	Devengado	Pagado <sup>3</sup>
<b>I. Ingresos Presupuestarios (I=1+2)</b>	<b>500,000,000</b>	<b>579,317,454</b>	<b>579,317,454</b>
1. Ingresos del Gobierno de la Entidad Federativa 1	-	7,283,454	7,283,454
2. Ingresos del Sector Paraestatal 1	500,000,000	572,034,000	572,034,000
<b>II. Egresos Presupuestarios (II=3+4)</b>	<b>500,000,000</b>	<b>579,290,922</b>	<b>547,412,269</b>
3. Egresos del Gobierno de la Entidad Federativa 2	500,000,000	579,290,922	547,412,269
4. Egresos del Sector Paraestatal 2	-	-	-
<b>III. Balance Presupuestario (Superávit o Déficit) (III = I - II)</b>	<b>-</b>	<b>26,532</b>	<b>31,905,185</b>

Concepto	Estimado	Devengado	Pagado <sup>3</sup>
<b>III. Balance presupuestario (Superávit o Déficit)</b>	<b>-</b>	<b>26,532</b>	<b>31,905,185</b>
<b>IV. Intereses, Comisiones y Gastos de la Deuda</b>	<b>-</b>	<b>-</b>	<b>-</b>
<b>V. Balance Primario ( Superávit o Déficit) (V= III - IV)</b>	<b>-</b>	<b>26,532</b>	<b>31,905,185</b>

Concepto	Estimado	Devengado	Pagado <sup>3</sup>
<b>A. Financiamiento</b>	<b>-</b>	<b>-</b>	<b>-</b>
<b>B. Amortización de la deuda</b>	<b>-</b>	<b>-</b>	<b>-</b>
<b>C. Endeudamiento ó desendeudamiento (C = A - B)</b>	<b>-</b>	<b>-</b>	<b>-</b>

1 Los Ingresos que se presentan son los ingresos presupuestarios totales sin incluir los ingresos por financiamientos. Los Ingresos del Gobierno de la Entidad Federativa corresponden a los del Poder Ejecutivo, Legislativo Judicial y Autónomos.

2 Los egresos que se presentan son los egresos presupuestarios totales sin incluir los egresos por amortización. Los egresos del Gobierno de la Entidad Federativa corresponden a los del Poder Ejecutivo, Legislativo, Judicial y Órganos Autónomos.

3 Para Ingresos se reportan los ingresos recaudados; para egresos se reportan los egresos pagados.

Programas y Proyectos de Inversión

(Formato libre)

**NO APLICA**

Indicadores de Resultados

(Formato libre)

**NO APLICA**



# Anexos

CUENTA PÚBLICA | 2020  
TRIBUNAL SUPERIOR DE JUSTICIA DEL ESTADO DE MORELOS  
ENERO - DICIEMBRE |





**TRIBUNAL SUPERIOR DE JUSTICIA DEL ESTADO DE MORELOS**  
 Relación de Bienes Inmuebles que Componen su Patrimonio  
 Al 31 de diciembre de 2020



Código	Descripción del Bien Inmueble	Valor en libros
	Juzgados 3° Distrito	3,497,296
	Juzgados 9° Distrito	10,927,728
	Edificio Morrow	6,128,317
	Edificio TSJ Álvaro Obregón	12,576,943
	Edificio Archivo Judicial Álvaro Obregón	1,561,700
	Módulo de Orientación Familiar 1° Circuito	2,641,474
	Juzgado Oral Penal 2° Distrito	2,619,796
	Juzgados 7° Distrito	3,419,908
	Juzgados del 6° Distrito	8,924,054
	Juzgados 5° Distrito	3,255,564
	Juzgados 1° Distrito edificio Leyva	3,255,563
	Juzgados 2° Distrito Edificio Leyva	98,559
	Módulo de Orientación Familiar 3° Circuito	857,126
	Módulo de Orientación Familiar 2° Circuito	1,414,009
	Juzgado Civil y Mixto 8° Distrito	601,950
	CD Judicial - Obra Transferida	97,444,386
	CD Judicial - Obra Transferida Convenio UAEM	2,243,440





**TRIBUNAL SUPERIOR DE JUSTICIA DEL ESTADO DE MORELOS**  
**Relación de Cuentas Bancarias Productivas Específicas**  
**Al 31 de diciembre de 2020**



Clave	Fondo, Programa o Convenio	Datos de la Cuenta Bancaria	
		Institución Bancaria	Número de Cuenta
	Fondo de Estabilización de los Ingresos de las Entidades Federativas (FEIEF)	HSBC Mexico SA de CV	4065802050



**MORELOS**  
2018 - 2024



# Tribunal Unitario de Justicia Penal para Adolescentes del Estado de Morelos

CUENTA PÚBLICA CONSOLIDADA  
PODER JUDICIAL  
ENERO - DICIEMBRE

2020





Tribunal Unitario de Justicia Penal para Adolescentes

---

PODER JUDICIAL DEL ESTADO DE MORELOS

# Introducción

CUENTA PÚBLICA  
TRIBUNAL UNITARIO DE JUSTICIA PENAL PARA  
ADOLISCENTES DEL ESTADO DE MORELOS  
ENERO - DICIEMBRE

2020





PODER JUDICIAL



Tribunal Unitario de Justicia Penal para Adolescentes  
PODER JUDICIAL DEL ESTADO DE MORELOS

## Introducción

En cumplimiento al artículo 32 de la Constitución Política del Estado Libre y Soberano de Morelos respecto a la obligación de presentar la Cuenta Pública trimestral al H. Congreso del Estado así como los artículos 52, 53 y 54 la Ley General de Contabilidad Gubernamental, y la normativa que publica el Consejo Nacional de Armonización Contable (CONAC), el Tribunal Unitario de Justicia Penal para Adolescentes desarrolla actividades para la implementación de las disposiciones que son publicadas en el periódico oficial del Estado de Morelos y aquellas emitidas por la Secretaría de Hacienda.

Con la aprobación de la Ley General de Contabilidad Gubernamental y sus propias reformas; al día de hoy, se han implementado las acciones tendientes a la consolidación del proceso de Armonización Contable.

Como parte del proceso de implementación de la armonización, se ha observado como principal beneficio el incluir al Tribunal en el proceso de rendición de cuentas armonizadas, así mismo se están realizando permanentemente las siguientes acciones:

- Impulsar la inclusión de personal en cursos de capacitación y actualización para la operación del Sistema de Contabilidad Gubernamental.

Se presenta la Cuenta Pública del 4to Trimestre del periodo enero-diciembre 2020, la cual se realizó en base a el Presupuesto de Ingresos aprobado para el ejercicio 2020 y el Presupuesto de Egresos aprobado en el decreto setenta y seis publicado en el Periódico Oficial Tierra y Libertad número 5777 del 29 de enero del 2020; y de acuerdo a lo establecido en el Artículo 46 de la Ley General de Contabilidad Gubernamental se integra por los siguientes estados e información financiera:

I. Información contable, con la desagregación siguiente:

- a) Estado de Actividades.
- b) Estado de Situación Financiera.
- c) Estado de Situación Financiera Detallado – LDF.
- d) Estado de Cambios en la Situación Financiera.
- e) Estado Analítico del Activo.
- f) Estado Analítico de la Deuda Pública y Otros Pasivos.
- g) Informe Analítico de la Deuda Pública y Otros Pasivos – LDF.
- h) Informe Analítico de Obligaciones diferentes de Financiamientos.
- i) Estado de Variación en la Hacienda Pública.
- j) Estado de Flujos de Efectivo.



PODER JUDICIAL



Tribunal Unitario de Justicia Penal para Adolescentes  
PODER JUDICIAL DEL ESTADO DE MORELOS

- k) Informe de Pasivos Contingentes.
- l) Notas a los Estados Financieros.

**II. Información presupuestaria, con la desagregación siguiente:**

- a) Balance Presupuestario - LDF.
- b) Estado Analítico de Ingresos.
- c) Estado Analítico de Ingresos Detallado - LDF.
- d) Estado Analítico del Ejercicio del Presupuesto de Egresos.
  - 1) Clasificación por Objeto del Gasto.
  - 2) Clasificación por Objeto del Gasto - LDF.
  - 3) Clasificación Administrativa.
  - 4) Clasificación Administrativa - LDF.
  - 5) Clasificación Funcional.
  - 6) Clasificación Funcional - LDF.
  - 7) Clasificación de Servicios Personales por Categoría.
  - 8) Clasificación Económica.
- e) Endeudamiento Neto.
- f) Intereses de la Deuda.
- g) Flujo de Fondos que resuma todas las operaciones.

**III. Información programática, con la desagregación siguiente:**

- a) Gasto por categoría programática
- b) Indicadores de Postura Fiscal
- c) Programas y proyectos de inversión, y
- d) Indicadores de resultados

**IV. La información complementaria anexos:**

- a) Relación de Bienes Muebles
- b) Relación de Bienes Inmuebles
- c) Relación de Cuentas Bancarias productivas específicas
- d) Relación de Esquemas Bursátiles y de Coberturas Financieras



Tribunal Unitario de Justicia Penal para Adolescentes

PODER JUDICIAL DEL ESTADO DE MORELOS

# Información Contable

CUENTA PÚBLICA  
TRIBUNAL UNITARIO DE JUSTICIA PENAL PARA  
ADOLESCENTES DEL ESTADO DE MORELOS  
ENERO - DICIEMBRE

2020





Concepto	2020	2019	2020	2019
<b>INGRESOS Y OTROS BENEFICIOS</b>				
<i>Ingresos de la Gestión</i>				
Impuestos	3,000,932	4,146,726		22,321,073
Cuotas y Aportaciones de Seguridad Social	-	-		19,243,873
Contribuciones de Mejoras	-	-		692,585
Derechos	-	-		2,384,615
Productos	326,199	538,533		
Aprovechamientos	2,674,733	3,608,193		
Ingresos por Venta de Bienes y Prestación de Servicios	-	-		
<i>Participaciones, Aportaciones, Convenios, Incentivos Derivados de la Colaboración Fiscal, Fondos Distintos de Aportaciones, Transferencias, Asignaciones, Subsidios y Subvenciones, y Pensiones y Jubilaciones</i>	25,000,000	23,000,000		1,602,119
Participaciones, Aportaciones, Convenios, Incentivos Derivados de la Colaboración Fiscal y Fondos Distintos de Aportaciones	-	-		-
Transferencias, Asignaciones, Subsidios y Subvenciones, y Pensiones y Jubilaciones	25,000,000	23,000,000		1,602,119
<i>Otros Ingresos y Beneficios</i>				
Ingresos Financieros	-	-		-
Incremento por Variación de Inventarios	-	-		-
Disminución del Exceso de Estimaciones por Pérdida o Deterioro u Obsolescencia	-	-		-
Disminución del Exceso de Provisiones	-	-		-
Otros Ingresos y Beneficios Varios	-	7		-
<b>Total de Ingresos y Otros Beneficios</b>	<b>28,000,932</b>	<b>27,146,733</b>		<b>592,308</b>
<i>GASTOS Y OTRAS PÉRDIDAS</i>				
<i>Gastos de Funcionamiento</i>				
Servicios Personales				23,685,551
Materiales y Suministros				20,018,595
Servicios Generales				545,862
<i>Transferencias, Asignaciones, Subsidios y Otras Ayudas</i>				3,121,094
Transferencias Internas y Asignaciones al Sector Público				2,284,476
Transferencias al Resto del Sector Público				-
Subsidios y Subvenciones				-
Ayudas Sociales				696
Pensiones y Jubilaciones				836
Transferencias a Fideicomisos, Mandatos y Contratos Análogos				2,283,780
Transferencias a la Seguridad Social				-
Donativos				-
Transferencias al Exterior				-
<i>Participaciones y Aportaciones</i>				
Participaciones				-
Aportaciones				-
Convenios		7		-
<i>Intereses, Comisiones y Otros Gastos de la Deuda Pública</i>				
Intereses de la Deuda Pública				-
Comisiones de la Deuda Pública				-
Gastos de la Deuda Pública				-
Costo por Coberturas		7		-
Apoyos Financieros				-
<i>Otros Gastos y Pérdidas Extraordinarias</i>				
Estimaciones, Depreciaciones, Deterioros, Obsolescencia y Amortizaciones				569,249
Provisiones				-
Disminución de Inventarios				-
Aumento por Insuficiencia de Estimaciones por Pérdida o Deterioro u Obsolescencia				-
Aumento por Insuficiencia de Provisiones				-
Otros Gastos				-
<i>Inversión Pública</i>				
Inversión Pública no Capitalizable				-
<b>Total de Gastos y Otras Pérdidas</b>	<b>26,539,276</b>			<b>24,515,500</b>
<b>Resultados del Ejercicio (Ahorro/Desahorro)</b>	<b>1,461,656</b>			<b>2,631,233</b>

Bajo protesta de decir verdad declaramos que los Estados Financieros y sus Notas son razonablemente correctos y responsabilidad del emisor.

CONCEPTO	Año		CONCEPTO	Año	
	2020	2019		2020	2019
<b>ACTIVO</b>			<b>PASIVO</b>		
<i>Activo Circulante</i>			<i>Pasivo Circulante</i>		
Efectivo y Equivalentes	5,674,926	5,756,658	Cuentas por Pagar a Corto Plazo	1,369,997	733,627
Derechos a Recibir Efectivo o Equivalentes	13,670	6,228	Documentos por Pagar a Corto Plazo	-	-
Derechos a Recibir Bienes o Servicios	-	-	Porción a Corto Plazo de la Deuda Pública a Largo Plazo	-	-
Inventarios	-	-	Títulos y Valores a Corto Plazo	-	-
Almacenes	-	-	Pasivos Diferidos a Corto Plazo	-	-
Estimación por Pérdida o Deterioro de Activos Circulantes	-	-	Fondos y Bienes de Terceros en Garantía y/o Administración a Corto Plazo	-	-
Otros Activos Circulantes	-	-	Provisiones a Corto Plazo	-	-
<b>Total de Activos Circulantes</b>	<b>5,688,596</b>	<b>5,762,886</b>	Otros Pasivos a Corto Plazo	-	-
			<b>Total de Pasivos Circulantes</b>	<b>1,369,997</b>	<b>733,627</b>
<i>Activo No Circulante</i>			<i>Pasivo No Circulante</i>		
Inversiones Financieras a Largo Plazo	-	-	Cuentas por Pagar a Largo Plazo	-	-
Derechos a Recibir Efectivo o Equivalentes a Largo Plazo	-	-	Documentos por Pagar a Largo Plazo	-	-
Bienes Inmuebles, Infraestructura y Construcciones en Proceso	5,358,002	5,358,002	Deuda Pública a Largo Plazo	-	-
Bienes Muebles	5,807,052	5,740,140	Pasivos Diferidos a Largo Plazo	-	-
Activos Intangibles	60,599	60,599	Fondos y Bienes de Terceros en Garantía y/o en Administración a Largo Plazo	-	-
Depreciación, Deterioro y Amortización Acumulada de Bienes	(4,788,451)	(4,219,202)	Provisiones a Largo Plazo	-	-
Activos Diferidos	-	-	<b>Total de Pasivos No Circulantes</b>	<b>-</b>	<b>-</b>
Estimación por Pérdida o Deterioro de Activos no Circulantes	-	-	<b>Total del Pasivo</b>	<b>1,369,997</b>	<b>733,627</b>
Otros Activos no Circulantes	-	-			
<b>Total de Activos No Circulantes</b>	<b>6,437,202</b>	<b>6,939,539</b>	<b>HACIENDA PÚBLICA / PATRIMONIO</b>		
<b>Total del Activo</b>	<b>12,125,798</b>	<b>12,702,425</b>	<i>Hacienda Pública / Patrimonio Contribuido</i>	<b>9,124,953</b>	<b>9,124,953</b>
			Aportaciones	7,146,876	7,146,876
			Donaciones de Capital	1,978,077	1,978,077
			Actualización de la Hacienda Pública / Patrimonio	-	-
			<b>Hacienda Pública / Patrimonio Generado</b>	<b>1,630,848</b>	<b>2,843,845</b>
			Resultados del Ejercicio (Ahorro / Desahorro)	1,461,656	2,631,233
			Resultados de Ejercicios Anteriores	2,047,473	2,090,893
			Revalúos	-	-
			Reservas	-	-
			Rectificaciones de Resultados de Ejercicios Anteriores	(1,878,281)	(1,878,281)
			<b>Exceso o Insuficiencia en la Actualización de la Hacienda Pública / Patrimonio</b>	<b>-</b>	<b>-</b>
			Resultado por Posición Monetaria	-	-
			Resultado por Tenencia de Activos no Monetarios	-	-
			<b>Total Hacienda Pública / Patrimonio</b>	<b>10,755,801</b>	<b>11,968,798</b>
			<b>Total del Pasivo y Hacienda Pública / Patrimonio</b>	<b>12,125,798</b>	<b>12,702,425</b>

Bajo protesta de decir verdad declaramos que los Estados Financieros y sus Notas son razonablemente correctos y responsabilidad del emisor.

CONCEPTO	31 de diciembre 2020	31 de diciembre 2019	CONCEPTO	31 de diciembre 2020	31 de diciembre 2019
<b>ACTIVO</b>			<b>PASIVO</b>		
<b>Activo Circulante</b>			<b>Pasivo Circulante</b>		
Efectivo y Equivalentes	5,674,926	5,756,658	Cuentas por Pagar a Corto Plazo	1,369,997	733,627
Efectivo	-	-	Servicios Personales por Pagar a Corto Plazo	281,342	254,671
Bancos/Tesorería	50,821	1,062,310	Proveedores por Pagar a Corto Plazo	92,245	63,884
Bancos/Dependencias y Otros	-	-	Contratistas por Obras Públicas por Pagar a Corto Plazo	-	49,991
Inversiones Temporales (Hasta 3 meses)	-	-	Participaciones y Aportaciones por Pagar a Corto Plazo	-	-
Fondos con Afectación Específica	5,624,105	4,694,348	Transferencias Otorgadas por Pagar a Corto Plazo	601,110	-
Depósitos de Fondos de Terceros en Garantía y/o Admón.	-	-	Int., Comisiones y Otros Gastos de la Deuda Púb. por Pagar a Corto Plazo	-	-
Otros Efectivos y Equivalentes	-	-	Retenciones y Contribuciones por Pagar a Corto Plazo	296,252	266,819
			Devoluciones de la Ley de Ingresos por Pagar a Corto Plazo	-	-
<b>Derechos a Recibir Efectivo o Equivalentes</b>	<b>13,670</b>	<b>6,228</b>	Otras Cuentas por Pagar a Corto Plazo	99,048	98,262
Inversiones Financieras de Corto Plazo	-	-			
Cuentas por Cobrar a Corto Plazo	7,909	-	Documentos por Pagar a Corto Plazo	-	-
Deudores Diversos por Cobrar a Corto Plazo	5,761	6,228	Documentos Comerciales por Pagar a Corto Plazo	-	-
Ingresos por Recuperar a Corto Plazo	-	-	Documentos con Contratistas por Obras Púb. por Pagar a Corto Plazo	-	-
Deudores por Anticipos de la Tesorería a Corto Plazo	-	-	Otros Documentos por Pagar a Corto Plazo	-	-
Préstamos Otorgados a Corto Plazo	-	-			
Otros Derechos a Recibir Efectivo o Equiv. a Corto Plazo	-	-	Porción a Corto Plazo de la Deuda Pública a Largo Plazo	-	-
			Porción a Corto Plazo de la Deuda Pública	-	-
<b>Derechos a Recibir Bienes o Servicios</b>			Porción a Corto Plazo de Arrendamiento Financiero	-	-
Ant. a Proveedores por Adq. de Bienes y Prest. de Serv. a Corto Plazo	-	-			
Ant. a Proveedores por Adq. de Bienes Inm. y Muebles a Corto Plazo	-	-	Títulos y Valores a Corto Plazo	-	-
Ant. a Proveedores por Adq. de Bienes Intangibles a Corto Plazo	-	-			
Anticipo a Contratistas por Obras Públicas a Corto Plazo	-	-	Pasivos Diferidos a Corto Plazo	-	-
Otros Derechos a Recibir Bienes o Servicios a Corto Plazo	-	-	Ingresos Cobrados por Adelantado a Corto Plazo	-	-
			Intereses Cobrados por Adelantado a Corto Plazo	-	-
<b>Inventarios</b>			Otros Pasivos Diferidos a Corto Plazo	-	-
Inventario de Mercancías para Venta	-	-			
Inventario de Mercancías Terminadas	-	-	Fondos y Bienes de Terceros en Garantía y/o Admón. a C. P.	-	-
Inventario de Mercancías en Proceso de Elaboración	-	-	Fondos en Garantía a Corto Plazo	-	-
Inventario de Materias Primas, Mat. y Suministros para Producción	-	-	Fondos en Administración a Corto Plazo	-	-
Bienes en Tránsito	-	-	Fondos Contingentes a Corto Plazo	-	-
			Fondos de Fideicomisos, Mandatos y Contratos Análogos a Corto Plazo	-	-
<b>Almacenes</b>			Otros Fondos de Terceros en Garantía y/o Administración a Corto Plazo	-	-
			Valores y Bienes en Garantía a Corto Plazo	-	-
<b>Estimación por Pérdida o Deterioro de Activos Circulantes</b>					
Est. para Ctas. Incobrables por Derechos a Recibir Efectivo o Equiv.	-	-	Provisiones a Corto Plazo	-	-
Estimación por Deterioro de Inventarios	-	-	Provisión para Demandas y Juicios a Corto Plazo	-	-
			Provisión para Contingencias a Corto Plazo	-	-
<b>Otros Activos Circulantes</b>			Otras Provisiones a Corto Plazo	-	-
Valores en Garantía	-	-			
Bienes en Garantía (excluye depósitos de fondos)	-	-	Otros Pasivos a Corto Plazo	-	-
Bienes Deriv. de Embargos, Decom., Aseguramientos y Dación en Pago	-	-	Ingresos por Clasificar	-	-
Adquisición con Fondos de Terceros	-	-	Recaudación por Participar	-	-
			Otros Pasivos Circulantes	-	-
<b>Total de Activos Circulantes</b>	<b>5,688,596</b>	<b>5,762,886</b>	<b>Total de Pasivos Circulantes</b>	<b>1,369,997</b>	<b>733,627</b>

CONCEPTO	31 de diciembre 2020	31 de diciembre 2019	CONCEPTO	31 de diciembre 2020	31 de diciembre 2019
<b>Activo No Circulante</b>			<b>Pasivo No Circulante</b>		
Inversiones Financieras a Largo Plazo	-	-	Cuentas por Pagar a Largo Plazo	-	-
Derechos a Recibir Efectivo o Equivalentes a Largo Plazo	-	-	Documentos por Pagar a Largo Plazo	-	-
Bienes Inmuebles, Infraestructura y Const. en Proceso	5,358,002	5,358,002	Deuda Pública a Largo Plazo	-	-
Bienes Muebles	5,807,052	5,740,140	Pasivos Diferidos a Largo Plazo	-	-
Activos Intangibles	60,599	60,599	Fdos. y Bienes de Terceros en Garantía y/o en Admón. a L.P.	-	-
Depreciación, Deterioro y Amortización Acumulada de Bienes	(4,788,451)	(4,219,202)	Provisiones a Largo Plazo	-	-
Activos Diferidos	-	-	<b>Total de Pasivos No Circulantes</b>	-	-
Estimación por Pérdida o Deterioro de Activos no Circulantes	-	-	<b>Total del Pasivo</b>	<b>1,369,997</b>	<b>733,627</b>
Otros Activos no Circulantes	-	-			
<b>Total de Activos No Circulantes</b>	<b>6,437,202</b>	<b>6,939,539</b>	<b>HACIENDA PÚBLICA / PATRIMONIO</b>		
<b>Total del Activo</b>	<b>12,125,798</b>	<b>12,702,425</b>	<i>Hacienda Pública / Patrimonio Contribuido</i>	<b>9,124,953</b>	<b>9,124,953</b>
			Aportaciones	7,146,876	7,146,876
			Donaciones de Capital	1,978,077	1,978,077
			Actualización de la Hacienda Pública / Patrimonio	-	-
			<i>Hacienda Pública / Patrimonio Generado</i>	<b>1,630,848</b>	<b>2,843,845</b>
			Resultados del Ejercicio (Ahorro / Desahorro)	1,461,656	2,631,233
			Resultados de Ejercicios Anteriores	2,047,473	2,090,893
			Revalúos	-	-
			Reservas	-	-
			Rectificaciones de Resultados de Ejercicios Anteriores	(1,878,281)	(1,878,281)
			<b>Exceso o Insuficiencia en la Actualización de la Hacienda Pública / Patrimonio</b>	-	-
			Resultado por Posición Monetaria	-	-
			Resultado por Tenencia de Activos no Monetarios	-	-
			<b>Total Hacienda Pública / Patrimonio</b>	<b>10,755,801</b>	<b>11,968,798</b>
			<b>Total del Pasivo y Hacienda Pública / Patrimonio</b>	<b>12,125,798</b>	<b>12,702,425</b>

Bajo protesta de decir verdad declaramos que los Estados Financieros y sus Notas son razonablemente correctos y responsabilidad del emisor.

Concepto	Origen	Aplicación	Concepto	Origen	Aplicación
<b>ACTIVO</b>	<b>650,981</b>	<b>74,354</b>	<b>PASIVO</b>	<b>636,370</b>	
<b>Activo Circulante</b>	<b>81,732</b>	<b>7,442</b>	<b>Pasivo Circulante</b>	<b>636,370</b>	
Efectivo y Equivalentes	81,732	-	Cuentas por Pagar a Corto Plazo	636,370	
Derechos a Recibir Efectivo o Equivalentes	-	7,442	Documentos por Pagar a Corto Plazo	-	
Derechos a Recibir Bienes o Servicios	-	-	Porción a Corto Plazo de la Deuda Pública a Largo Plazo	-	
Inventarios	-	-	Títulos y Valores a Corto Plazo	-	
Almacenes	-	-	Pasivos Diferidos a Corto Plazo	-	
Estimación por Pérdida o Deterioro de Activos Circulantes	-	-	Fdos. y Bienes de Terceros en Garantía y/o Admón. a C. P.	-	
Otros Activos Circulantes	-	-	Provisiones a Corto Plazo	-	
	-	-	Otros Pasivos a Corto Plazo	-	
<b>Activo No Circulante</b>	<b>569,249</b>	<b>66,912</b>	<b>Pasivo No Circulante</b>		
Inversiones Financieras a Largo Plazo	-	-	Cuentas por Pagar a Largo Plazo	-	
Derechos a Recibir Efectivo o Equivalentes a Largo Plazo	-	-	Documentos por Pagar a Largo Plazo	-	
Bienes Inmuebles, Infraestructura y Constr. en Proceso	-	-	Deuda Pública a Largo Plazo	-	
Bienes Muebles	-	66,912	Pasivos Diferidos a Largo Plazo	-	
Activos Intangibles	-	-	Fdos. y Bienes de Terceros en Garantía y/o Admón. a L. P.	-	
Depreciación, Deterioro y Amort. Acumulada de Bienes	569,249	-	Provisiones a Largo Plazo	-	
Activos Diferidos	-	-			
Est. por Pérdida o Deterioro de Activos no Circulantes	-	-	<b>HACIENDA PÚBLICA / PATRIMONIO</b>	<b>1,212,997</b>	
Otros Activos no Circulantes	-	-	<i>Hacienda Pública / Patrimonio Contribuido</i>		
			Aportaciones		
			Donaciones de Capital		
			Actualización de la Hacienda Pública / Patrimonio		
			<b>Hacienda Pública / Patrimonio Generado</b>	<b>1,212,997</b>	
			Resultados del Ejercicio (Ahorro / Desahorro)		1,169,577
			Resultados de Ejercicios Anteriores		43,420
			Revalúos		-
			Reservas		-
			Rectificaciones de Resultados de Ejercicios Anteriores		-
			<b>Exceso o Insuficiencia en la Actualización de la Hacienda Pública / Patrimonio</b>		
			Resultado por Posición Monetaria		-
			Resultado por Tenencia de Activos no Monetarios		-

Bajo protesta de decir verdad declaramos que los Estados Financieros y sus Notas son razonablemente correctos y responsabilidad del emisor.

Concepto	Saldo Inicial 1	Cargos del Periodo 2	Abonos del Periodo 3	Saldo Final 4 = (1 + 2 - 3)	Variación del Periodo (4 - 1)
<b>ACTIVO</b>	<b>12,702,425</b>	<b>94,706,244</b>	<b>95,282,871</b>	<b>12,125,798</b>	<b>(576,627)</b>
<i>Activo Circulante</i>	<i>5,762,886</i>	<i>94,637,177</i>	<i>94,711,467</i>	<i>5,688,596</i>	<i>(74,290)</i>
Efectivo y Equivalentes	5,756,658	65,597,456	65,679,188	5,674,926	(81,732)
Derechos a Recibir Efectivo o Equivalentes	6,228	28,736,124	28,728,682	13,670	7,442
Derechos a Recibir Bienes o Servicios	-	303,597	303,597	-	-
Inventarios	-	-	-	-	-
Almacenes	-	-	-	-	-
Estimación por Pérdida o Deterioro de Activos Circulantes	-	-	-	-	-
Otros Activos Circulantes	-	-	-	-	-
<b>Activo No Circulante</b>	<b>6,939,539</b>	<b>69,067</b>	<b>571,404</b>	<b>6,437,202</b>	<b>(502,337)</b>
Inversiones Financieras a Largo Plazo	-	-	-	-	-
Derechos a Recibir Efectivo o Equivalentes a Largo Plazo	-	-	-	-	-
Bienes Inmuebles, Infraestructura y Constr. en Proceso	5,358,002	-	-	5,358,002	-
Bienes Muebles	5,740,140	66,912	-	5,807,052	66,912
Activos Intangibles	60,599	-	-	60,599	-
Depreciación, Deterioro y Amort. Acumulada de Bienes	(4,219,202)	2,155	571,404	(4,788,451)	(569,249)
Activos Diferidos	-	-	-	-	-
Est. por Pérdida o Deterioro de Activos no Circulantes	-	-	-	-	-
Otros Activos no Circulantes	-	-	-	-	-

Bajo protesta de decir verdad declaramos que los Estados Financieros y sus Notas son razonablemente correctos y responsabilidad del emisor.

Denominación de las Deudas	Moneda de Contratación	Institución o País Acreedor	Saldo Inicial del Periodo	Saldo Final del Periodo
<b>DEUDA PÚBLICA</b>				
<b>Corto Plazo</b>				
<b>Deuda Interna</b>	Pesos		-	-
Instituciones de Crédito			-	-
Títulos y Valores			-	-
Arrendamientos Financieros			-	-
<b>Deuda Externa</b>	Pesos		-	-
Organismos Financieros Internacionales			-	-
Deuda Bilateral			-	-
Títulos y Valores			-	-
Arrendamientos Financieros			-	-
<i>Subtotal a Corto Plazo</i>			-	-
<b>Largo Plazo</b>				
<b>Deuda Interna</b>	Pesos		-	-
Instituciones de Crédito			-	-
Títulos y Valores			-	-
Arrendamientos Financieros			-	-
<b>Deuda Externa</b>	Pesos		-	-
Organismos Financieros Internacionales			-	-
Deuda Bilateral			-	-
Títulos y Valores			-	-
Arrendamientos Financieros			-	-
<i>Subtotal a Largo Plazo</i>			-	-
<b>Otros Pasivos</b>			733,627	1,369,997
<b>Total Deuda y Otros Pasivos</b>			733,627	1,369,997

Bajo protesta de decir verdad declaramos que los Estados Financieros y sus Notas son razonablemente correctos y responsabilidad del emisor.



Denominación de la Deuda Pública y Otros Pasivos	Saldo al 31 de Diciembre de 2019	Disposiciones del Periodo	Amortizaciones del Periodo	Revaluaciones, Reclasificaciones y Otros Ajustes	Saldo Final del Periodo	Pago de Intereses del Periodo	Pago de Comisiones y demás costos asociados durante el Periodo
<b>Deuda Pública</b>	-	-	-	-	-	-	-
<i>Corto Plazo</i>	-	-	-	-	-	-	-
<i>Instituciones de Crédito</i>	-	-	-	-	-	-	-
<i>Títulos y Valores</i>	-	-	-	-	-	-	-
<i>Arrendamientos Financieros</i>	-	-	-	-	-	-	-
<i>Largo Plazo</i>	-	-	-	-	-	-	-
<i>Instituciones de Crédito</i>	-	-	-	-	-	-	-
<i>Títulos y Valores</i>	-	-	-	-	-	-	-
<i>Arrendamientos Financieros</i>	-	-	-	-	-	-	-
<b>Otros Pasivos</b>	<b>733,627</b>	-	-	-	<b>1,369,997</b>	-	-
<b>Total de la Deuda Pública y Otros Pasivos</b>	<b>733,627</b>	-	-	-	<b>1,369,997</b>	-	-
<b>Deuda Contingente<sup>1</sup> (Informativo)</b>							
Deuda Contingente 1	-	-	-	-	-	-	-
Deuda Contingente 2	-	-	-	-	-	-	-
Deuda Contingente xx	-	-	-	-	-	-	-
<b>Valor de Instrumentos Bono Cupón Cero<sup>2</sup></b>							
Instrumento Bono Cupón Cero 1	-	-	-	-	-	-	-
Instrumento Bono Cupón Cero 2	-	-	-	-	-	-	-
Instrumento Bono Cupón Cero 3	-	-	-	-	-	-	-

1 Se refiere a cualquier Financiamiento sin fuente o garantía de pago definida, que sea asumida de manera solidaria o subsidiaria por las Entidades Federativas con sus Municipios, organismos descentralizados y empresas de participación estatal mayoritaria y fideicomisos, locales o municipales, y por los Municipios con sus respectivos organismos descentralizados y empresas de participación municipal mayoritaria.

2 Se refiere al valor del Bono Cupón Cero que respalda el pago de los créditos asociados al mismo (Activo).

Obligaciones a Corto Plazo	Monto Contratado	Plazo Pactado	Tasa de Interés	Comisiones y Costos Relacionados	Tasa Efectiva
<b>Obligaciones a Corto Plazo (Informativo)</b>					
Crédito 1	-	-	-	-	-
Crédito 2	-	-	-	-	-
Crédito xx	-	-	-	-	-

Bajo protesta de decir verdad declaramos que los Estados Financieros y sus Notas son razonablemente correctos y responsabilidad del emisor.

Denominación de las Obligaciones Diferentes de Financiamiento	Fecha del Contrato	Fecha de inicio de operación del proyecto	Fecha de vencimiento	Monto de la inversión pactado	Plazo pactado	Monto promedio mensual del pago de la contraprestación	Monto promedio mensual del pago de la contraprestación correspondiente al pago de inversión	Monto pagado de la inversión al 31 de diciembre de 2020	Monto pagado de la inversión actualizado al 31 de diciembre de 2020	Saldo pendiente por pagar de la inversión al 31 de diciembre de 2020
<b>Asociaciones Público Privadas (APP 's)</b>				-		-	-	-	-	-
APP 1				-		-	-	-	-	-
APP 2				-		-	-	-	-	-
APP 3				-		-	-	-	-	-
APP xx				-		-	-	-	-	-
<b>Otros Instrumentos</b>				-		-	-	-	-	-
Otro Instrumento 1				-		-	-	-	-	-
Otro Instrumento 2				-		-	-	-	-	-
Otro Instrumento 3				-		-	-	-	-	-
Otro Instrumento xx				-		-	-	-	-	-
<b>Total de Obligaciones Diferentes de Financiamiento</b>				-		-	-	-	-	-

NO APLICA

Bajo protesta de decir verdad declaramos que los Estados Financieros y sus Notas son razonablemente correctos y responsabilidad del emisor.

**TRIBUNAL UNITARIO DE JUSTICIA PENAL PARA ADOLESCENTES DEL ESTADO DE MORELOS**  
Estado de Variación en la Hacienda Pública  
Del 1 de enero al 31 de diciembre de 2020  
(Pesos)

Concepto	Hacienda Pública/ Patrimonio Contribuido	Hacienda Pública/ Patrimonio Generado de Ejercicios Anteriores	Hacienda Pública/ Patrimonio Generado del Ejercicio	Exceso o Insuficiencia en la Actualización de la Hacienda Pública / Patrimonio	TOTAL
<b>Hacienda Pública / Patrimonio Contribuido Neto de 2019</b>	<b>9,124,953</b>	-	-	-	<b>9,124,953</b>
Aportaciones	7,146,876	-	-	-	7,146,876
Donaciones de Capital	1,978,077	-	-	-	1,978,077
Actualización de la Hacienda Pública / Patrimonio	-	-	-	-	-
<b>Hacienda Pública / Patrimonio Generado Neto de 2019</b>	-	<b>212,612</b>	<b>2,631,233</b>	-	<b>2,843,845</b>
Resultados del Ejercicio (Ahorro / Desahorro)	-	-	2,631,233	-	2,631,233
Resultados de Ejercicios Anteriores	-	2,090,893	-	-	2,090,893
Revalúos	-	-	-	-	-
Reservas	-	-	-	-	-
Rectificaciones de Resultados de Ejercicios Anteriores	-	(1,878,281)	-	-	(1,878,281)
<b>Exceso o Insuficiencia en la Actualización de la Hacienda Pública / Patrimonio Neto de 2019</b>	-	-	-	-	-
Resultado por Posición Monetaria	-	-	-	-	-
Resultado por Tenencia de Activos no Monetarios	-	-	-	-	-
<b>Hacienda Pública / Patrimonio Neto Final de 2019</b>	<b>9,124,953</b>	<b>212,612</b>	<b>2,631,233</b>	-	<b>11,968,798</b>
<b>Cambios en la Hacienda Pública / Patrimonio Contribuido Neto de 2020</b>	-	-	-	-	-
Aportaciones	-	-	-	-	-
Donaciones de Capital	-	-	-	-	-
Actualización de la Hacienda Pública / Patrimonio	-	-	-	-	-
<b>Variaciones de la Hacienda Pública / Patrimonio Generado Neto de 2020</b>	-	<b>(43,420)</b>	<b>(1,169,577)</b>	-	<b>(1,212,997)</b>
Resultados del Ejercicio (Ahorro / Desahorro)	-	-	1,461,656	-	1,461,656
Resultados de Ejercicios Anteriores	-	(43,420)	(2,631,233)	-	(2,674,653)
Revalúos	-	-	-	-	-
Reservas	-	-	-	-	-
Rectificaciones de Resultados de Ejercicios Anteriores	-	-	-	-	-
<b>Cambios en el Exceso o Insuficiencia en la Actualización de la Hacienda Pública / Patrimonio Neto de 2020</b>	-	-	-	-	-
Resultado por Posición Monetaria	-	-	-	-	-
Resultado por Tenencia de Activos no Monetarios	-	-	-	-	-
<b>Hacienda Pública / Patrimonio Neto Final de 2020</b>	<b>9,124,953</b>	<b>169,192</b>	<b>1,461,656</b>	-	<b>10,755,801</b>

Bajo protesta de decir verdad declaramos que los Estados Financieros y sus Notas son razonablemente correctos y responsabilidad del emisor.

Concepto		2020	2019	Concepto	2020	2019
<b>Flujos de Efectivo de las Actividades de Operación</b>				<b>Flujos de Efectivo de las Actividades de Inversión</b>		
<i>Origen</i>		<b>28,000,932</b>	<b>27,146,733</b>	<i>Origen</i>	<b>502,337</b>	<b>1,330,739</b>
Impuestos		-	-	Bienes Inmuebles, Infraestructura y Construcciones en Proceso	-	-
Cuotas y Aportaciones de Seguridad Social		-	-	Bienes Muebles	502,337	1,330,739
Contribuciones de Mejoras		-	-	Otros Orígenes de Inversión	-	-
Derechos		-	-	<i>Aplicación</i>	<b>2,045,725</b>	<b>3,315,009</b>
Productos		326,199	538,533	Bienes Inmuebles, Infraestructura y Construcciones en Proceso	-	-
Aprovechamientos		2,674,733	3,608,193	Bienes Muebles	-	-
Ingresos por Venta de Bienes y Prestación de Servicios		-	-	Otras Aplicaciones de Inversión	2,045,725	3,315,009
Participaciones, Aportaciones, Convenios, Incentivos Derivados de la Colaboración Fiscal y Fondos Distintos de Aportaciones		-	-	<b>Flujos Netos de Efectivo por Actividades de Inversión</b>	<b>(1,543,388)</b>	<b>(1,984,270)</b>
Transferencias, Asignaciones, Subsidios y Subvenciones, y Pensiones y Jubilaciones		25,000,000	23,000,000			
Otros Orígenes de Operación		-	7	<b>Flujo de Efectivo de las Actividades de Financiamiento</b>		
<i>Aplicación</i>		<b>26,539,276</b>	<b>24,515,500</b>	<i>Origen</i>		
Servicios Personales		20,018,595	19,243,873	Endeudamiento Neto	-	-
Materiales y Suministros		545,862	692,585	Interno	-	-
Servicios Generales		3,121,094	2,384,615	Externo	-	-
Transf. Internas y Asignaciones al Sector Público		-	-	Otros Orígenes de Financiamiento	-	-
Transferencias al resto del Sector Público		-	-	<i>Aplicación</i>		
Subsidios y Subvenciones		-	-	Servicios de la Deuda	-	-
Ayudas Sociales		696	836	Interno	-	-
Pensiones y Jubilaciones		2,283,780	1,601,283	Externo	-	-
Transf. a Fideicomisos, Mandatos y Contratos Análogos		-	-	Otras Aplicaciones de Financiamiento	-	-
Transferencias a la Seguridad Social		-	-	<b>Flujos Netos de Efectivo por Actividades de Financiamiento</b>		
Donativos		-	-	<b>Incremento/Disminución Neta en el Efectivo y Equivalentes al Efectivo</b>	<b>(81,732)</b>	<b>646,963</b>
Transferencias al Exterior		-	-	<i>Efectivo</i>		
Participaciones		-	-			
Aportaciones		-	-	<b>Flujos Netos de Efectivo por Actividades de Operación</b>	<b>5,756,658</b>	<b>5,109,695</b>
Convenios		569,249	592,308			
Otras Aplicaciones de Operación		-	-	<b>Efectivo y Equivalentes al Efectivo al Inicio del Ejercicio</b>	<b>5,674,926</b>	<b>5,756,658</b>
<b>Flujos Netos de Efectivo por Actividades de Operación</b>		<b>1,461,656</b>	<b>2,631,233</b>	<b>Efectivo y Equivalentes al Efectivo al Final del Ejercicio</b>		

Bajo protesta de decir verdad declaramos que los Estados Financieros y sus Notas son razonablemente correctos y responsabilidad del emisor.





PODER JUDICIAL



Tribunal Unitario de Justicia Penal para Adolescentes  
PODER JUDICIAL DEL ESTADO DE MORELOS

## Informe de Pasivos Contingentes

En el presente año derivado de las prestaciones que señala el capítulo único, fundamentado en los artículos 54 fracción VII, 56, 58 de la ley del Servicio Civil del Estado de Morelos.

Que establece:

**Artículo \*54.-** Los empleados públicos, en materia de seguridad social tendrán derecho a...

VII.- Pensión por jubilación, por cesantía en edad avanzada, por invalidez, por viudez, por orfandad y por ascendencia, en términos de las disposiciones legales aplicables;

**Artículo \*56.-** Las prestaciones a que se refiere la fracción VII del Artículo 54 de esta Ley, se otorgarán mediante decreto que expida el Congreso del Estado una vez satisfechos los requisitos que establecen esta Ley y los demás ordenamientos aplicables.

**Artículo \*58.-** La pensión por jubilación se otorgará a los trabajadores que hayan prestado sus servicios en cualquiera de los tres Poderes del Estado y/o de los Municipio.

De las disposiciones legales asentadas debe considerarse un pasivo contingente para este Tribunal Unitario de Justicia Penal para Adolescentes del Estado de Morelos, que se requiere para otorgar a los trabajadores que se encuentran en el supuesto del beneficio de Pensión por Jubilación, atendiendo a esta normatividad y para efectos de su cumplimiento lo cual tendría un costo anual de \$2,861,803.14 (Dos millones ochocientos sesenta y un mil ochocientos tres pesos 14/100 M. N.), entre los que se encuentra el haber de retiro de la Magistrada Titular; así como el pago de la pensión jubilatoria de 3 nuevos jubilados .

Así mismo de acuerdo a lo establecido en el Artículo 46 de la Ley del Servicio Civil del Estado de Morelos que a la letra dice:

**Artículo 46.-** Los trabajadores sujetos a la presente Ley, tienen derecho a una prima de antigüedad, de conformidad con las normas siguientes...

Debemos considerar como pasivo contingente para cubrir la prestación a los trabajadores que ya se encuentran en el supuesto.



PODER JUDICIAL



Tribunal Unitario de Justicia Penal para Adolescentes  
PODER JUDICIAL DEL ESTADO DE MORELOS

## NOTAS A LOS ESTADOS FINANCIEROS

### CUENTA PÚBLICA

DEL 1º DE ENERO AL 31 DE DICIEMBRE DE 2020

CIFRAS EN PESOS M.N.

## TRIBUNAL UNITARIO DE JUSTICIA PENAL PARA ADOLESCENTES DEL ESTADO DE MORELOS

### a) NOTAS DE DESGLOSE

#### I) NOTAS AL ESTADO DE SITUACIÓN FINANCIERA

##### 1. Activo

##### Efectivo y Equivalentes

1. FONDO FIJO.- Su función es el ejercicio del gasto público que el Magistrado autoriza a diversas unidades administrativas y jurisdiccionales del Tribunal, otorgándoles liquidez inmediata al inicio de cada ejercicio presupuestario o en el momento en que el Magistrado lo considere necesario, para cubrir pagos menores o de poca cuantía por sus compromisos y necesidades, derivados del ejercicio de sus funciones.
2. BANCOS.- Con el objeto de mejorar la transparencia de los recursos, se utilizan los servicios de aquella institución financiera que ofrece un mejor servicio para el ejercicio del gasto presupuestal, programático y financiero de la entidad. Con la institución financiera BBVA BANCOMER Banca de Gobierno, sucursal Plan de Ayala se manejan los recursos públicos que se reciben bajo el concepto de ministraciones a cuenta del Presupuesto de Egresos Anual, con los siguientes números de cuentas, cheques 199188479 y contrato de inversiones 2045526906; así como también en este trimestre se apertura la Cuenta de Banco Santander México 65\_50828541\_2 la cual fue aperturada para recibir recurso de FEIEF en bases a oficio SH/0359/2020 turnado por la Secretaria de Hacienda del Poder Ejecutivo.



Cuenta Pública 2020		
TRIBUNAL UNITARIO DE JUSTICIA PENAL PARA ADOLESCENTES		
Relación de cuentas bancarias productivas específicas		
Fondo públicos	Datos de la Cuenta Bancaria	
	Institución Bancaria	Número de Cuenta
RECURSOS PÚBLICOS ESTATALES, DECRETO NÚMERO MIL TRESCIENTOS CINCUENTA Y UNO, POR EL QUE SE APRUEBA EL PRESUPUESTO DE EGRESOS PARA EL EJERCICIO 2020, PUBLICADO EN EL PERIÓDICO OFICIAL "TIERRA Y LIBERTAD" NÚMERO 5777 DE FECHA 29 DE ENERO DEL 2020.		
CONTRATO CUENTA DE CHEQUE	BANCOMER BBVA S.A	199188479
CONTRATO DE INVERSIONES	BANCOMER BBVA S.A	2045526906
CONTRATO CUENTA DE CHEQUE	BANCO SANTANDER MEXICO. S.A.	65_50828541_2

A continuación se relacionan las cuentas que integran el rubro de efectivo y equivalentes:

Concepto	2020	2019
EFFECTIVO	0	0
BANCOS/TESORERÍA	50,821	1,062,310
INVERSIONES TEMPORALES (HASTA 3 MESES)	5,624,105	4,694,348
<b>Suma \$</b>	<b>5,674,926</b>	<b>5,756,658</b>

### 3. Derechos a recibir Efectivo y Equivalentes y Bienes o Servicios.

En este rubro se encuentran registradas las cuentas de tipo contable, anticipos de gastos por comprobar de funcionarios que son comprobables con la documentación fiscal correspondiente y autorizaciones requeridas para tales efectos, conforme a la normatividad interna y vigilancia de la Contraloría Interna, en forma eventual se registran los anticipos de pago a los prestadores de servicios.

Concepto	2020	2019
CUENTAS POR COBRAR A CORTO PLAZO	7,909	0
DEUDORES DIVERSOS POR COBRAR A CORTO PLAZO	5,761	6,228
OTROS DERECHOS A RECIBIR EFECTIVO O EQUIVALENTES A CORTO PLAZO	0	0
<b>Suma \$</b>	<b>13,670</b>	<b>6,228</b>

El incremento de los saldos en las cuentas por cobrar y de deudores corresponde a las ministraciones que por concepto de transferencias están pendientes de entregar por la Tesorería del Estado; ya que la ministración faltante al 31 de diciembre del 2020 es por \$7,909.00 (Siete mil novecientos nueve pesos 00/100 M.N.) se Servicios Generales diciembre 2020.

### 4. Bienes Muebles, Inmuebles e Intangibles.



En este rubro se encuentran registrados los Bienes Muebles en el que se cuenta con un total de \$5,807,051.77 (Cinco millones ochocientos siete mil quinientos cincuenta y un pesos 77/100 M.N.), \$60,599.30 (Sesenta mil quinientos noventa y nueve pesos 30/100 M.N.) en Activos Intangibles y \$5,358,001.79 (Cinco millones trescientos cincuenta y ocho mil un peso 79/100 M.N.) corresponde al valor del terreno.

Al mismo tiempo se hace del conocimiento que la depreciación al mes de diciembre del presente ejercicio es de \$571,403.90 (Quinientos setenta y un mil cuatrocientos tres pesos 90/100 M.N.).

A continuación se relacionan las cuentas que integran el rubro de Bienes Muebles e Inmuebles:

Concepto	2020	2019
TERRENOS	5,258,020	5,258,020
OTROS BIENES MUEBLES	0	0
CONSTRUCCIONES EN PROCESOS EN BIENES PROPIOS	99,982	99,982
<b>Subtotal BIENES INMUEBLES, INFRAESTRUCTURA Y CONSTRUCCIONES EN PROCESO \$</b>	<b>5,358,002</b>	<b>5,358,002</b>
MOBILIARIO Y EQUIPO DE ADMINISTRACIÓN	3,830,274	3,792,558
MOBILIARIO Y EQUIPO EDUCACIONAL Y RECREATIVO	457,817	457,817
COLECCIONES, OBRAS DE ARTE Y OBJETOS VALIOSOS	6,612	0
VEHÍCULOS Y EQUIPO DE TRANSPORTE	1,091,052	1,091,052
MAQUINARIA, OTROS EQUIPOS Y HERRAMIENTAS	421,297	398,713
<b>Subtotal BIENES MUEBLES \$</b>	<b>5,807,052</b>	<b>5,740,140</b>
SOFTWARE	16,607	16,607
LICENCIAS	43,992	43,992
<b>Subtotal ACTIVOS INTANGIBLES \$</b>	<b>60,599</b>	<b>60,599</b>
DEPRECIACIÓN ACUMULADA DE BIENES MUEBLES	-4,788,451	-4,219,202
<b>Subtotal DEPRECIACIÓN, DETERIORO Y AMORTIZACIÓN ACUMULADA DE BIENES \$</b>	<b>-4,788,451</b>	<b>-4,219,202</b>
<b>Suma \$</b>	<b>6,376,603</b>	<b>6,939,539</b>

## 5. Pasivo

En este rubro se registran principalmente las retenciones de impuestos de los salarios y servicios profesionales, las aportaciones al Instituto Mexicano del Seguro Social y la responsabilidad del Patrón "Tribunal Unitario de Justicia Penal para Adolescentes" que se limita a enterar a las diversas instancias de Gobierno Federal y Estatal, así como los pasivos por adquisiciones de bienes y servicios.

Este género se compone de dos grupos, el Pasivo Circulante y el Pasivo No Circulante, en éstos inciden pasivos derivados de operaciones por servicios personales, cuentas por pagar por operaciones presupuestarias devengadas y contabilizadas al 30 de septiembre del ejercicio correspondiente; pasivos por obligaciones laborales, a continuación, se presenta la integración del pasivo:

Concepto	2020	2019
PASIVO CIRCULANTE	1,369,998	733,627



PODER JUDICIAL



Tribunal Unitario de Justicia Penal para Adolescentes  
PODER JUDICIAL DEL ESTADO DE MORELOS

PASIVO NO CIRCULANTE	0	0
<b>Suma de Pasivo</b>	<b>1,369,998</b>	<b>733,627</b>

Del Pasivo Circulante destacan entre las principales partidas del Pasivo Circulante las siguientes:

Concepto	Importe
SERVICIOS PERSONALES POR PAGAR A CORTO PLAZO	281,342
RETENCIONES Y CONTRIBUCIONES POR PAGAR A CORTO PLAZO	296,253
CONTRATISTAS POR OBRAS POR PAGAR A CORTO PLAZO	0
TRANSFERENCIAS OTORGADAS POR PAGAR A CORTO PLAZO	601,110
PROVEEDORES POR PAGAR A CORTO PLAZO	92,245
OTRAS CUENTAS POR PAGAR A CORTO PLAZO	99,048
<b>Suma PASIVO CIRCULANTE</b>	<b>1,369,998</b>

Listado de principales Pasivos al 31 de diciembre de 2020:

Proveedor	Concepto	Importe
Comisión Federal de Electricidad	Servicio de Energía Eléctrica diciembre	17,548.00
Qualitas Compañía de Seguros S.A de C.V.	Seguro de vehículos TUJA	33,926.73
Alicia Pineda Brito	Pensión Jubilatoria	124,807.31
Rosalía Martínez de León	Pensión Jubilatoria	487,122.89

## II) NOTAS AL ESTADO DE ACTIVIDADES

### Ingresos de Gestión

Las operaciones presupuestarias y financieras de la entidad se encuentran bajo el esquema de la programación de entrega de ministraciones a cuenta del Presupuesto de Egresos Autorizado para el ejercicio fiscal 2020, mediante el Programa de Participaciones Federales del Ramo 28.

Debido a la contingencia sanitaria que atraviesa el País, mediante oficio SH/0359/2020 de la Secretaria de Hacienda solicitó que a partir de la 2da quincena de septiembre del presente ejercicio se daría el recurso del Fondo de Estabilización de los Ingresos de las Entidades Federativas (FEIEF), por lo se debieron realizar las adecuaciones presupuestales para el registro, control y ejercicio del presupuesto correspondiente a dicho fondo, como se muestra a continuación.

Ministraciones no recibidas:

Concepto	Monto	Nota
Servicios Generales 1ra Qna Diciembre	7,909	No se ha recibido el recurso al 31 de diciembre de 2020
<b>Suma:</b>	<b>7,909</b>	



### Gastos y Otras Pérdidas

Este género se compone de gastos de funcionamiento lo cuales son todas las erogaciones que ejerce el Tribunal para llevar a cabo sus funciones en el que se incluye servicios personales, materiales y suministros, servicios generales y bienes muebles.

Concepto	Importe
Gastos de funcionamiento	23,685,551
Transferencias, asignaciones, subsidios y otras ayudas	2,284,476
Participaciones y aportaciones	0
Intereses, comisiones y otros gastos de la deuda pública	0
Otros gastos y pérdidas extraordinarias	569,249
<b>SUMA DE GASTOS Y OTRAS PÉRDIDAS</b>	<b>26,539,276</b>

### III) NOTAS AL ESTADO DE VARIACIÓN EN LA HACIENDA PÚBLICA

El patrimonio de la entidad pública, únicamente se vio afectado por el resultado del ejercicio, quedando los saldos finales en términos presentados en el Estado de Variaciones del Patrimonio.

### IV) NOTAS AL ESTADO DE FLUJOS DE EFECTIVO

#### Efectivo y equivalentes

1. Los saldos inicial y final que figuran en la última parte del Estado de Flujo de Efectivo presentan las variaciones financieras durante el periodo que se informa de la cuenta de efectivo y equivalentes.

Concepto	2020	2019
BANCOS/TESORERÍA	50,821	1,062,310
BANCOS/DEPENDENCIAS Y OTROS	0	0
INVERSIONES TEMPORALES (HASTA 3 MESES)	5,624,105	4,694,348
FONDOS CON AFECTACIÓN ESPECÍFICA	0	0
DEPÓSITOS DE FONDOS DE TERCEROS EN GARANTÍA Y/O ADMINISTRACIÓN	0	0
<b>Total de EFECTIVO Y EQUIVALENTES \$</b>	<b>5,674,926</b>	<b>5,756,658</b>



PODER JUDICIAL



Tribunal Unitario de Justicia Penal para Adolescentes  
PODER JUDICIAL DEL ESTADO DE MORELOS

## V) CONCILIACIÓN ENTRE LOS INGRESOS PRESUPUESTARIOS Y CONTABLES, ASÍ COMO ENTRE LOS EGRESOS PRESUPUESTARIOS Y LOS GASTOS CONTABLES

Correspondiente del 01 de enero al 31 de diciembre de 2020

<b>1.- INGRESO PRESUPUESTARIO</b>		<b>\$28,000,932</b>
<b>2.- MÁS INGRESOS CONTABLES NO PRESUPUESTARIOS</b>		<b>\$</b>
OTROS INGRESOS CONTABLES NO PRESUPUESTARIOS	\$0	
<b>3.- MENOS INGRESOS PRESUPUESTARIOS NO CONTABLES</b>		<b>\$ 0</b>
<b>4.- INGRESOS CONTABLES (4= 1+2 - 3)</b>		<b>\$28,000,932</b>

<b>1.- TOTAL DE EGRESOS (PRESUPUESTARIOS)</b>		<b>26,036,939</b>
<b>2.- MENOS EGRESOS PRESUPUESTARIOS NO CONTABLES</b>		<b>666,911</b>
MOBILIARIO Y EQUIPO DE ADMINISTRACIÓN	44,328	
MAQUINARIA, OTROS EQUIPOS Y HERRAMIENTAS	22,584	
ACTIVOS INTANGIBLES	0	
OBRA PÚBLICA EN BIENES PROPIOS	0	
<b>3.- MÁS GASTOS CONTABLESNO PRESUPUESTALES</b>		<b>569,249</b>
DEPRECIACIONES CONTABLES	<b>569,249</b>	
<b>4.- TOTAL DE GASTO CONTABLE (4= 1 - 2 + 3)</b>		<b>26,539,276</b>

### b) NOTAS DE MEMORIA (CUENTAS DE ORDEN)

Las cuentas de orden se utilizan para registrar movimientos de valores que no afecten o modifiquen el balance del ente, sin embargo, su incorporación en libros es necesaria con fines de recordatorio contable, de control y en general sobre los aspectos administrativos, o bien para consignar sus derechos o responsabilidades contingentes que puedan o no presentarse en el futuro. Las cuentas que se manejan para efectos de este documento son las siguientes:

Cuentas de Orden Contables y Presupuestarias; en resumen las cuentas contables, se representan por Valores: Patrimonio de bienes inmuebles y muebles adquiridos y; las cuentas de tipo presupuestarias, se representan por Cuentas de ingresos: Ingresos obtenidos a través de las participaciones y; Cuentas de egresos: Presupuesto de Egresos Aprobado por el Congreso del Estado de Morelos.



PODER JUDICIAL



Tribunal Unitario de Justicia Penal para Adolescentes  
PODER JUDICIAL DEL ESTADO DE MORELOS

## c) NOTAS DE GESTIÓN ADMINISTRATIVA

### 1. Introducción

#### Visión y Misión

##### 1.1. Visión

El Tribunal Unitario de Justicia Penal para Adolescentes, tiene como visión el ser la instancia superior e independiente, capaz de dirigir de manera efectiva y eficaz a todas las unidades que integran el sistema Jurisdiccional de Administración de Justicia para Adolescentes, garantizando a la sociedad una correcta administración de justicia, responsable y transparente, servicios de manera equitativa, ágil, cumplida y con un enfoque humanista, ejerciendo un liderazgo que permita el desarrollo de procesos jurisdiccionales para responder a los cambios sociales, contando para ello con personal especializado y capacitado así como con una infraestructura adecuada y de tecnología avanzada.

##### 1.2. Misión

El Tribunal Unitario de Justicia Penal para Adolescentes, tiene como misión administrar e impartir justicia a los adolescentes a quienes se les atribuya la realización de una conducta tipificada como delito en las leyes penales, en términos de lo dispuesto por la Constitución Política de los Estados Unidos Mexicanos, la particular del Estado, la Ley del Sistema Integral de Justicia para Adolescentes y los Tratados Internacionales ratificados por el Estado Mexicano en esta materia, garantizando el acceso a la justicia en condiciones de igualdad y con respeto a los derechos y garantías individuales del imputado y la víctima, desarrollando su función jurisdiccional fundamentada en los principios de independencia, imparcialidad, celeridad, responsabilidad y gratuidad, con el fin de alcanzar los valores de justicia, verdad y equidad, a través de Juicios en donde se observen los principios de oralidad, publicidad, inmediación, concentración y contradicción, así como las normas del debido proceso legal, dentro de los plazos y términos legales.

El objetivo del presente documento es la revelación del contexto y de los aspectos económicos-financieros más relevantes que influyeron en las decisiones del período, y que deberán ser considerados en la elaboración de los estados financieros para la mayor comprensión de los mismos y sus particularidades.

De esta manera, se informa y explica la respuesta del gobierno a las condiciones relacionadas con la información financiera de cada período de gestión; además, de exponer aquellas políticas que podrían afectar la toma de decisiones en períodos posteriores.

### 2. Panorama Económico y Financiero



PODER JUDICIAL



Tribunal Unitario de Justicia Penal para Adolescentes  
PODER JUDICIAL DEL ESTADO DE MORELOS

Las condiciones económicas y financieras sobre las cuales ha venido operando el Tribunal han sido limitadas, mismas que han influido en la operatividad de este organismo, se tienen carencias en los suministros de materiales necesarias para llevar a cabo sus funciones, además de la necesidad de renovar el equipo informático que en su mayoría cuenta con más de 8 años de antigüedad, no obstante las necesidades que se tienen, el Tribunal no ha dejado de cumplir con sus funciones, ejerciendo eficientemente y con puntual responsabilidad la administración de justicia penal para los adolescente. Es necesario contar con mayores recursos con la finalidad de que el recurso humano pueda tener mejores condiciones para desarrollar sus funciones y capacitación.

### 3. Autorización e Historia

#### Antecedentes históricos

En 1989, fecha en que se signó la Convención sobre los Derechos de los Niños, se ha intentado modernizar los sistemas de justicia penal de menores en el mundo. En lo que respecta a nuestro país, a pesar de que la justicia penal de menores es una de las áreas más rezagadas dentro del derecho penal, respecto a la integración de un sistema integral de justicia penal juvenil.

A partir de la reforma del párrafo cuarto y la adición de los párrafos quinto y sexto, al Artículo 18 Constitucional, se redefinió el sistema de justicia que se aplica a los menores de edad; y de ahí, la reforma constitucional determinó el establecimiento de un sistema integral de justicia aplicable a menores, cuya edad oscile entre los 12 y 18 años, y realicen conductas consideradas como constitutivas de delitos por las leyes penales.

Los adolescentes cuentan con derechos humanos que por sí mismos son de cualquier persona y, además, tienen derechos específicamente reconocidos a su favor por ser personas en desarrollo. Con esta reforma constitucional se reconoce que el adolescente no es alguien que adolezca de algo, sino que es una persona en desarrollo; el respeto de los derechos de los adolescentes no sólo es cuestión de lenguaje, sino de su plena protección jurídica. Con ello, nuestro país da cumplimiento a diversos compromisos internacionales y se incorpora a la tendencia mundial de creación de una nueva rama del derecho, conocida como "justicia para adolescentes".

En concordancia en Morelos se reformó la Constitución Política local, para establecer el Sistema Integral de Justicia Para Adolescentes, publicándose su Ley Reglamentaria - La Ley del Sistema Integral de Justicia para Adolescentes - en el Periódico Oficial "Tierra y Libertad" el 23 de noviembre de 2007, entrando en vigor el día 1 de enero de 2008. Y con este sistema, se sometió la materia a un control jurisdiccional, al pasar del ámbito administrativo al estrictamente judicial; el sistema aporta certeza jurídica a los menores y permite que las garantías constitucionales que se dirigen a los inculpados se apliquen de manera directa a los menores, ampliando así la cobertura de los principios constitucionales y las normas internacionales y nacionales que prevén derechos y garantías en favor de los menores. El tribunal quedó formalmente instalado con la entrada en vigor de la Ley del Sistema Integral de Justicia para





PODER JUDICIAL



Tribunal Unitario de Justicia Penal para Adolescentes  
PODER JUDICIAL DEL ESTADO DE MORELOS

Adolescentes, el día 1 de enero del año 2008, iniciando de inmediato sus actividades jurisdiccionales.

Con fecha 15 de febrero del 2018 se publicó en el Periódico Oficial “Tierra y Libertad” número 5578 diversas reformas a la Constitución Política del Estado Libre y Soberano del Estado de Morelos por el que se deroga el artículo 109-ter; que daba origen al Tribunal Unitario de Justicia para Adolescentes del Estado de Morelos, pasando a ser considerado como una sala del Tribunal Superior de Justicia del Estado de Morelos.

Así mismo en el Periódico Oficial “Tierra y Libertad” número 5591 de fecha 4 de abril de 2018 se publicó: Decreto número Dos mil seiscientos once.- Por el que se reforman diversas disposiciones de la Constitución Política del Estado Libre y Soberano de Morelos con el propósito de fortalecer el Poder Judicial del Estado:

ARTÍCULO SEGUNDO. Se adicionan, un párrafo final al artículo 79-B y un artículo 109-quarter a la Constitución Política del Estado Libre y Soberano de Morelos, con el que se crea el Tribunal unitario de Justicia Penal para Adolescentes del Estado de Morelos.

#### 4. Organización y Objeto Social

##### a) Fundamento Legal

#### LEY DE JUSTICIA PARA ADOLESCENTES DEL ESTADO DE MORELOS TÍTULO PRIMERO DEL SISTEMA INTEGRAL DE JUSTICIA PARA ADOLESCENTES, PRINCIPIOS Y DERECHOS CAPÍTULO I DISPOSICIONES GENERALES

##### Objeto

Artículo 1.- La presente Ley es de orden público, interés social y observancia obligatoria en el estado de Morelos, y tiene como objeto el establecimiento, integración y funcionamiento del Sistema Integral de Justicia para Adolescentes previsto por la Constitución Política de los Estados Unidos Mexicanos y la Constitución Política del Estado Libre y Soberano de Morelos. Los procesos en los que se ven involucrados adolescentes son de alta prioridad y especial importancia pública.

##### Sujetos de la Ley

Artículo 2.- Son sujetos de esta Ley: I. Las personas de entre 12 años cumplidos y 18 años no cumplidos de edad, denominados adolescentes, a quienes se atribuya o compruebe la realización de una conducta tipificada como delito en las leyes del Estado; II. Las personas mayores de 18 años cumplidos, denominados adultos jóvenes, a quienes se atribuya o compruebe la realización de una conducta tipificada como delito en las leyes del Estado, cometida cuando eran adolescentes, a quienes se les aplicará esta Ley en todo aquello que proceda, y III. Las víctimas u ofendidos por las conductas referidas en las fracciones anteriores.



### Ámbito de aplicación material

Artículo 3.- Esta Ley se aplicará a los adolescentes a quienes se les atribuya una conducta tipificada como delito en las leyes del Estado de Morelos, así como en aquellos casos en que, por disposición de la Ley o en virtud de convenio celebrado con las autoridades de la federación, los órganos especializados a que se refiere esta Ley conozcan de aquellas conductas tipificadas como delito del orden federal atribuidas a los adolescentes. En ningún caso una persona mayor de edad podrá ser juzgada en el régimen penal general como adulto por la imputación de un delito presuntamente cometido cuando era adolescente. No se procederá en los términos previstos por esta ley contra aquellos adolescentes a quienes se les impute las conductas señaladas en los artículos 221, 223 y 290 del Código Penal para el Estado de Morelos.

### 5. Bases de Preparación de los Estados Financieros

Se informa que en los registros de las operaciones del ente:

- a) La Dirección General de Administración y Finanzas observa la normatividad emitida por el CONAC y las disposiciones legales aplicables, estableciendo los lineamientos que considere pertinentes.
- b) La normatividad aplicada para el reconocimiento, valuación y revelación de los diferentes rubros de la información financiera, así como las bases de medición utilizadas para la elaboración de los estados financieros; y
- c) Postulados básicos.

6. **Políticas de Contabilidad Significativas.** Se observan las correspondientes a las que establece la Ley de Contabilidad Gubernamental a los Gobiernos Estatales y en forma particular el sector paraestatal o Poderes del Estado, la normatividad emitida por el CONAC y la normatividad internas, así como a las demás disposiciones legales aplicable a los registros contables y emisión de estado financieros y reportes contables y presupuestales vigentes.

Se informa que en los registros de las operaciones del ente:

- a) El Tribunal con base en su Autonomía ha realizado Cambios en políticas contables, como la afectación del Resultado del Ejercicio para poder ocupar el recurso de los Ejercicios Fiscales 2018 y 2019 de acuerdo a los ahorros obtenidos en dichos ejercicios, por lo que dichos ahorros fueron considerados como ampliación del ejercicio 2020 y a su vez fue considerado en el Presupuesto de Ingresos y de Egresos para este mismo ejercicio, por lo anterior se muestra una tabla de lo considerado por cada año:

Concepto	Importe
Ejercicio 2018	796,715
Ejercicio 2019	1,878,018
<b>Sumas \$</b>	<b>2,674,733</b>





PODER JUDICIAL



Tribunal Unitario de Justicia Penal para Adolescentes  
PODER JUDICIAL DEL ESTADO DE MORELOS

Presupuesto Aprobado 2020	25,000,000
Total de Presupuesto 2020 y Ejercicios Anteriores	<b>27,674,733</b>

Nota: Los rendimientos bancarios por inversiones se registran al cierre de cada mes al que correspondan, en el Cuarto Trimestre que se informa se han acumula la cantidad de \$326,198.74

**7. Posición en Moneda Extranjera y Protección por Riesgo Cambiario.** No aplica.

**8. Reporte Analítico del Activo.** Se encuentra en proceso la realización de inventario físico para 2020, hasta en tanto se conservan los valores del año anterior y sus resultados que se conforman en su estado cuantitativo y cualitativo.

**9. Fideicomisos, Mandatos y Análogos.** No aplica.

**10. Reporte de la Recaudación.** No aplica.

**11. Información sobre la Deuda y el Reporte Analítico de la Deuda.** No aplica.

**12. Calificaciones otorgadas.** No aplica.

**13. Proceso de Mejora.** Se encuentra en proceso la elaboración y actualización de manuales que permitan mejorar el control interno y resultados cualitativos y cuantitativos respecto al desempeño financiero y presupuestal.

**14. Información por Segmentos.** No aplica.

**15. Eventos Posteriores al Cierre.** A la presentación de esta Cuenta Pública se encuentran en proceso de revisión y/o pendientes de finiquitar.

**16. Partes Relacionadas.** No aplica.

**17. Responsabilidad Sobre la Presentación Razonable de la Información Contable**

Bajo protesta de decir verdad declaramos que los Estados Financieros y sus Notas son razonablemente correctos y responsabilidad del emisor.

C.P. GENARO AUGUSTO  
VELÁZQUEZ DELGADO  
JEFE DE CONTABILIDAD

C.P. PEDRO VILLA ARRIAGA  
DIRECTOR GENERAL DE  
ADMINISTRACIÓN Y FINANZAS

LIC. ANA VIRINIA PÉREZ GÜEMES Y  
OCAMPO  
MAGISTRADA DEL TRIBUNAL UNITARIO  
DE JUSTICIA PENAL PARA  
ADOLESCENTES



Tribunal Unitario de Justicia Penal para Adolescentes

---

PODER JUDICIAL DEL ESTADO DE MORELOS

# Información Presupuestaria

CUENTA PÚBLICA  
TRIBUNAL UNITARIO DE JUSTICIA PENAL PARA  
ADOLESCENTES DEL ESTADO DE MORELOS  
ENERO - DICIEMBRE

2020



Concepto	Estimado / Aprobado	Devengado	Recaudado / Pagado
<b>A. Ingresos Totales (A = A1 + A2 + A3)</b>	<b>25,000,000</b>	<b>28,000,932</b>	<b>27,993,023</b>
A1. Ingresos de Libre Disposición	25,000,000	28,000,932	27,993,023
A2. Transferencias Federales Etiquetadas	-	-	-
A3. Financiamiento Neto	-	-	-
<b>B. Egresos Presupuestarios (B = B1 + B2)</b>	<b>25,000,000</b>	<b>26,036,939</b>	<b>25,128,894</b>
B1. Gasto No Etiquetado (sin incluir Amortización de la Deuda Pública)	25,000,000	26,036,939	25,128,894
B2. Gasto Etiquetado (sin incluir Amortización de la Deuda Pública)	-	-	-
<b>C. Remanentes del Ejercicio Anterior (C = C1 + C2)</b>	<b>-</b>	<b>-</b>	<b>-</b>
C1. Remanentes de Ingresos de Libre Disposición aplicados en el periodo	-	-	-
C2. Remanentes de Transferencias Federales Etiquetadas aplicados en el periodo	-	-	-
<b>I. Balance Presupuestario (I = A - B + C)</b>	<b>-</b>	<b>1,963,993</b>	<b>2,864,129</b>
<b>II. Balance Presupuestario sin Financiamiento Neto (II = I - A3)</b>	<b>-</b>	<b>1,963,993</b>	<b>2,864,129</b>
<b>III. Balance Presupuestario sin Financiamiento Neto y sin Remanentes del Ejercicio Anterior (III = II - C)</b>	<b>-</b>	<b>1,963,993</b>	<b>2,864,129</b>

Concepto	Aprobado	Devengado	Pagado
<b>E. Intereses, Comisiones y Gastos de la Deuda (E = E1 + E2)</b>	<b>-</b>	<b>-</b>	<b>-</b>
E1. Intereses, Comisiones y Gastos de la Deuda con Gasto No Etiquetado	-	-	-
E2. Intereses, Comisiones y Gastos de la Deuda con Gasto Etiquetado	-	-	-
<b>IV. Balance Primario (IV = III + E)</b>	<b>-</b>	<b>1,963,993</b>	<b>2,864,129</b>

Concepto	Estimado / Aprobado	Devengado	Recaudado / Pagado
<b>F. Financiamiento (F = F1 + F2)</b>	<b>-</b>	<b>-</b>	<b>-</b>
F1. Financiamiento con Fuente de Pago de Ingresos de Libre Disposición	-	-	-
F2. Financiamiento con Fuente de Pago de Transferencias Federales Etiquetadas	-	-	-
<b>G. Amortización de la Deuda (G = G1 + G2)</b>	<b>-</b>	<b>-</b>	<b>-</b>
G1. Amortización de la Deuda Pública con Gasto No Etiquetado	-	-	-
G2. Amortización de la Deuda Pública con Gasto Etiquetado	-	-	-
<b>A3. Financiamiento Neto (A3 = F - G)</b>	<b>-</b>	<b>-</b>	<b>-</b>

Concepto	Estimado / Aprobado	Devengado	Recaudado / Pagado
<b>A1. Ingresos de Libre Disposición</b>	<b>25,000,000</b>	<b>28,000,932</b>	<b>27,993,023</b>
<b>A3.1 Financiamiento Neto con Fuente de Pago de Ingresos de Libre Disposición (A3.1 = F1 - G1)</b>	<b>-</b>	<b>-</b>	<b>-</b>
F1. Financiamiento con Fuente de Pago de Ingresos de Libre Disposición	-	-	-
G1. Amortización de la Deuda Pública con Gasto No Etiquetado	-	-	-
<b>B1. Gasto No Etiquetado (sin incluir Amortización de la Deuda Pública)</b>	<b>25,000,000</b>	<b>26,036,939</b>	<b>25,128,894</b>
<b>C1. Remanentes de Ingresos de Libre Disposición aplicados en el periodo</b>	<b>-</b>	<b>-</b>	<b>-</b>
<b>V. Balance Presupuestario de Recursos Disponibles (V = A1 + A3.1 - B1 + C1)</b>	<b>-</b>	<b>1,963,993</b>	<b>2,864,129</b>
<b>VI. Balance Presupuestario de Recursos Disponibles sin Financiamiento Neto (VI = V - A3.1)</b>	<b>-</b>	<b>1,963,993</b>	<b>2,864,129</b>

Concepto	Estimado / Aprobado	Devengado	Recaudado / Pagado
<b>A2. Transferencias Federales Etiquetadas</b>	<b>-</b>	<b>-</b>	<b>-</b>
<b>A3.2 Financiamiento Neto con Fuente de Pago de Transferencias Federales Etiquetadas (A3.2 = F2 - G2)</b>	<b>-</b>	<b>-</b>	<b>-</b>
F2. Financiamiento con Fuente de Pago de Transferencias Federales Etiquetadas	-	-	-
G2. Amortización de la Deuda Pública con Gasto Etiquetado	-	-	-
<b>B2. Gasto Etiquetado (sin incluir Amortización de la Deuda Pública)</b>	<b>-</b>	<b>-</b>	<b>-</b>
<b>C2. Remanentes de Transferencias Federales Etiquetadas aplicados en el periodo</b>	<b>-</b>	<b>-</b>	<b>-</b>
<b>VII. Balance Presupuestario de Recursos Etiquetados (VII = A2 + A3.2 - B2 + C2)</b>	<b>-</b>	<b>-</b>	<b>-</b>
<b>VIII. Balance Presupuestario de Recursos Etiquetados sin Financiamiento Neto (VIII = VII - A3.2)</b>	<b>-</b>	<b>-</b>	<b>-</b>

Rubro de Ingresos	Ingreso					Diferencia
	Estimado	Ampliaciones y Reducciones	Modificado	Devengado	Recaudado	
	(1)	(2)	(3 = 1 + 2)	(4)	(5)	
Impuestos	-	-	-	-	-	-
Cuotas y Aportaciones de Seguridad Social	-	-	-	-	-	-
Contribuciones de Mejoras	-	-	-	-	-	-
Derechos	-	-	-	-	-	-
Productos	-	-	-	-	-	-
Aprovechamientos	-	326,199	326,199	326,199	326,199	326,199
Ingresos por Venta de Bienes, Prestación de Servicios y Otros Ingresos	-	2,674,733	2,674,733	2,674,733	2,674,733	2,674,733
Participaciones, Aportaciones, Convenios, Incentivos Derivados de la Colaboración Fiscal y Fondos Distintos de Aportaciones	-	-	-	-	-	-
Transferencias, Asignaciones, Subsidios y Subvenciones, y Pensiones y Jubilaciones	25,000,000	-	25,000,000	25,000,000	24,992,091	(7,909)
Ingresos Derivados de Financiamientos	-	-	-	-	-	-
<b>Total</b>	<b>25,000,000</b>	<b>3,000,932</b>	<b>28,000,932</b>	<b>28,000,932</b>	<b>27,993,023</b>	<b>2,993,023</b>
				<b>Ingresos excedentes</b>		

Estado Analítico de Ingresos Por Fuente de Financiamiento	Ingreso					Diferencia
	Estimado	Ampliaciones y Reducciones	Modificado	Devengado	Recaudado	
	(1)	(2)	(3 = 1 + 2)	(4)	(5)	
<b>Ingresos del Poder Ejecutivo Federal o Estatal y de los Municipios</b>	-	-	-	-	-	-
Impuestos	-	-	-	-	-	-
Cuotas y Aportaciones de Seguridad Social	-	-	-	-	-	-
Contribuciones de Mejoras	-	-	-	-	-	-
Derechos	-	-	-	-	-	-
Productos <sup>1</sup>	-	-	-	-	-	-
Aprovechamientos <sup>2</sup>	-	-	-	-	-	-
Participaciones, Aportaciones, Convenios, Incentivos Derivados de la Colaboración Fiscal y Fondos Distintos de Aportaciones	-	-	-	-	-	-
Transferencias, Asignaciones, Subsidios y Subvenciones, y Pensiones y Jubilaciones	-	-	-	-	-	-
<b>Ingresos de los Entes Públicos de los Poderes Legislativo y Judicial, de los Órganos Autónomos y del Sector Paraestatal o Paramunicipal, así como de las Empresas Productivas del Estado</b>	<b>25,000,000</b>	<b>2,674,733</b>	<b>27,674,733</b>	<b>27,674,733</b>	<b>27,666,824</b>	<b>2,666,824</b>
Cuotas y Aportaciones de Seguridad Social	-	-	-	-	-	-
Productos <sup>1</sup>	-	-	-	-	-	-
Ingresos por Venta de Bienes, Prestación de Servicios y Otros Ingresos <sup>3</sup>	-	2,674,733	2,674,733	2,674,733	2,674,733	2,674,733
Transferencias, Asignaciones, Subsidios y Subvenciones, y Pensiones y Jubilaciones	25,000,000	-	25,000,000	25,000,000	24,992,091	(7,909)
<b>Ingresos Derivados de Financiamientos</b>	-	-	-	-	-	-
Ingresos Derivados de Financiamientos	-	-	-	-	-	-
<b>Total</b>	<b>25,000,000</b>	<b>2,674,733</b>	<b>27,674,733</b>	<b>27,674,733</b>	<b>27,666,824</b>	<b>2,666,824</b>
				<b>Ingresos excedentes</b>		

<sup>1</sup> Incluye intereses que generan las cuentas bancarias de los entes públicos en productos.

<sup>2</sup> Incluye donativos en efectivo del Poder Ejecutivo, entre otros aprovechamientos.

<sup>3</sup> Se refiere a los ingresos propios obtenidos por los Poderes Legislativo y Judicial, los Órganos Autónomos y las entidades de la administración pública paraestatal y paramunicipal, por sus actividades diversas no inherentes a su operación que generan recursos y que no sean ingresos por venta de bienes o prestación de servicios, tales como donativos en efectivo, entre otros.

Concepto	Ingreso					Diferencia
	Estimado	Ampliaciones/ (Reducciones)	Modificado	Devengado	Recaudado	
<b>Ingresos de Libre Disposición</b>						
<i>Impuestos</i>	-	-	-	-	-	-
<i>Cuotas y Aportaciones de Seguridad Social</i>	-	-	-	-	-	-
<i>Contribuciones de Mejoras</i>	-	-	-	-	-	-
<i>Derechos</i>	-	-	-	-	-	-
<i>Productos</i>	-	-	-	-	-	-
<i>Aprovechamientos</i>	-	326,199	326,199	326,199	326,199	326,199
<i>Ingresos por Venta de Bienes y Prestación de Servicios</i>	-	-	-	-	-	-
<i>Participaciones</i>	-	-	-	-	-	-
Fondo General de Participaciones	-	-	-	-	-	-
Fondo de Fomento Municipal	-	-	-	-	-	-
Fondo de Fiscalización y Recaudación	-	-	-	-	-	-
Fondo de Compensación	-	-	-	-	-	-
Fondo de Extracción de Hidrocarburos	-	-	-	-	-	-
Impuesto Especial Sobre Producción y Servicios	-	-	-	-	-	-
0.136% de la Recaudación Federal Participable	-	-	-	-	-	-
3.17% Sobre Extracción de Petróleo	-	-	-	-	-	-
Gasolinas y Diésel	-	-	-	-	-	-
Fondo del Impuesto Sobre la Renta	-	-	-	-	-	-
Fondo de Estabilización de los Ingresos de las Ent. Fed.	-	-	-	-	-	-
<i>Incentivos Derivados de la Colaboración Fiscal</i>	-	-	-	-	-	-
Tenencia o Uso de Vehículos	-	-	-	-	-	-
Fondo de Compensación ISAN	-	-	-	-	-	-
Impuesto Sobre Automóviles Nuevos	-	-	-	-	-	-
Fondo de Compensación de Repecos-Intermedios	-	-	-	-	-	-
Otros Incentivos Económicos	-	-	-	-	-	-
<i>Transferencias y Asignaciones</i>	25,000,000	-	25,000,000	25,000,000	24,992,091	(7,909)
<i>Convenios</i>	-	-	-	-	-	-
Otros Convenios y Subsidios	-	-	-	-	-	-
<i>Otros Ingresos de Libre Disposición</i>	-	2,674,733	2,674,733	2,674,733	2,674,733	2,674,733
Participaciones en Ingresos Locales	-	2,674,733	2,674,733	2,674,733	2,674,733	2,674,733
Otros Ingresos de Libre Disposición	-	-	-	-	-	-
<b>Total de Ingresos de Libre Disposición</b>	<b>25,000,000</b>	<b>3,000,932</b>	<b>28,000,932</b>	<b>28,000,932</b>	<b>27,993,023</b>	<b>2,993,023</b>
<b>Ingresos Excedentes de Ingresos de Libre Disposición</b>						
<b>Transferencias Federales Etiquetadas</b>						
<i>Aportaciones</i>	-	-	-	-	-	-
Fondo de Aport. para la Nómina Educativa y Gto. Op.	-	-	-	-	-	-
Fondo de Aportaciones para los Servicios de Salud	-	-	-	-	-	-
Fondo de Aportaciones para la Infraestructura Social	-	-	-	-	-	-
Fondo de Aport. para el Fortalecimiento de los Municipios y de las Demarcaciones Territoriales del Distrito Federal	-	-	-	-	-	-
Fondo de Aportaciones Múltiples	-	-	-	-	-	-
Fondo de Aport. para la Educación Tec. y de Adultos	-	-	-	-	-	-
Fondo de Aportaciones para la Seguridad Pública de los Estados y del Distrito Federal	-	-	-	-	-	-
Fondo de Aportaciones para el Fortalecimiento de las Entidades Federativas	-	-	-	-	-	-
<i>Convenios</i>	-	-	-	-	-	-
Convenios de Protección Social en Salud	-	-	-	-	-	-
Convenios de Descentralización	-	-	-	-	-	-
Convenios de Reasignación	-	-	-	-	-	-
Otros Convenios y Subsidios	-	-	-	-	-	-
<i>Fondos Distintos de Aportaciones</i>	-	-	-	-	-	-
Fondo para Entidades Federativas y Municipios Productores de Hidrocarburos	-	-	-	-	-	-
Fondo Minero	-	-	-	-	-	-
<i>Transferencias, Asignaciones, Subsidios y Subvenciones, y Pensiones y Jubilaciones</i>	-	-	-	-	-	-
<i>Otras Transferencias Federales Etiquetadas</i>	-	-	-	-	-	-
<b>Total de Transferencias Federales Etiquetadas</b>	<b>-</b>	<b>-</b>	<b>-</b>	<b>-</b>	<b>-</b>	<b>-</b>
<b>Ingresos Derivados de Financiamientos</b>						
<i>Ingresos Derivados de Financiamientos</i>	-	-	-	-	-	-
<b>Total de Ingresos</b>	<b>25,000,000</b>	<b>3,000,932</b>	<b>28,000,932</b>	<b>28,000,932</b>	<b>27,993,023</b>	<b>2,993,023</b>
<b>Datos Informativos</b>						
1. Ingresos Derivados de Financiamientos con Fuente de Pago de Ingresos de Libre Disposición	-	-	-	-	-	-
2. Ingresos Derivados de Financiamientos con Fuente de Pago de Transferencias Federales Etiquetadas	-	-	-	-	-	-
3. Ingresos Derivados de Financiamientos	-	-	-	-	-	-

TRIBUNAL UNITARIO DE JUSTICIA PENAL PARA ADOLESCENTES DEL ESTADO DE MORELOS

Estado Analítico del Ejercicio del Presupuesto de Egresos

Clasificación por Objeto del Gasto (Capítulo y Concepto)

Del 1 de enero al 31 de diciembre de 2020

(Pesos)



Concepto	Egresos					Subejercicio 6 = ( 3 - 4 )
	Aprobado	Ampliaciones/ (Reducciones)	Modificado	Devengado	Pagado	
	1	2	3 = ( 1 + 2 )	4	5	
<b>Servicios Personales</b>	<b>20,972,078</b>	<b>(302,380)</b>	<b>20,669,698</b>	<b>20,018,595</b>	<b>19,763,135</b>	<b>651,103</b>
Remuneraciones al Personal de Carácter Permanente	11,285,230	302,715	11,587,945	11,587,945	11,587,945	-
Remuneraciones al Personal de Carácter Transitorio	5,000	132,100	137,100	137,100	137,100	-
Remuneraciones Adicionales y Especiales	3,976,792	(225,823)	3,750,969	3,244,769	3,244,769	506,200
Seguridad Social	2,556,490	(65,574)	2,490,916	2,346,013	2,090,553	144,903
Otras Prestaciones Sociales y Económicas	3,093,387	(390,619)	2,702,768	2,702,768	2,702,768	-
Previsiones	55,179	(55,179)	-	-	-	-
Pago de Estímulos a Servidores Públicos	-	-	-	-	-	-
<b>Materiales y Suministros</b>	<b>77,100</b>	<b>468,762</b>	<b>545,862</b>	<b>545,862</b>	<b>545,862</b>	<b>-</b>
Materiales de Admón, Emisión de Doctos. y Artículos Oficiales	22,500	136,865	159,365	159,365	159,365	-
Alimentos y Utensilios	3,900	19,568	23,468	23,468	23,468	-
Materias Primas y Materiales de Producción y Comercialización	-	-	-	-	-	-
Materiales y Artículos de Construcción y de Reparación	2,000	27,792	29,792	29,792	29,792	-
Productos Químicos, Farmacéuticos y de Laboratorio	-	56,084	56,084	56,084	56,084	-
Combustibles, Lubricantes y Aditivos	30,000	171,298	201,298	201,298	201,298	-
Vestuario, Blancos, Prendas de Protección y Artículos Deportivos	15,000	(168)	14,832	14,832	14,832	-
Materiales y Suministros Para Seguridad	-	-	-	-	-	-
Herramientas, Refacciones y Accesorios Menores	3,700	57,323	61,023	61,023	61,023	-
<b>Servicios Generales</b>	<b>423,494</b>	<b>2,697,600</b>	<b>3,121,094</b>	<b>3,121,094</b>	<b>3,069,619</b>	<b>-</b>
Servicios Básicos	46,500	274,595	321,095	321,095	303,547	-
Servicios de Arrendamiento	-	38,744	38,744	38,744	38,744	-
Servicios Profesionales, Científicos, Técnicos y Otros Servicios	230,494	1,820,569	2,051,063	2,051,063	2,048,047	-
Servicios Financieros, Bancarios y Comerciales	101,000	(50,289)	50,711	50,711	19,800	-
Servicios de Instalación, Reparación, Mantto. y Conservación	14,400	487,432	501,832	501,832	501,832	-
Servicios de Comunicación Social y Publicidad	12,500	82,932	95,432	95,432	95,432	-
Servicios de Traslado y Viáticos	4,600	20,178	24,778	24,778	24,778	-
Servicios Oficiales	2,000	20,454	22,454	22,454	22,454	-
Otros Servicios Generales	12,000	2,985	14,985	14,985	14,985	-
<b>Transferencias, Asignaciones, Subsidios y Otras Ayudas</b>	<b>3,517,328</b>	<b>(203,477)</b>	<b>3,313,851</b>	<b>2,284,476</b>	<b>1,683,366</b>	<b>1,029,375</b>
Transferencias Internas y Asignaciones al Sector Público	-	-	-	-	-	-
Transferencias al Resto del Sector Público	-	-	-	-	-	-
Subsidios y Subvenciones	-	-	-	-	-	-
Ayudas Sociales	-	696	696	696	696	-
Pensiones y Jubilaciones	3,517,328	(204,173)	3,313,155	2,283,780	1,682,670	1,029,375
Transferencias a Fideicomisos, Mandatos y Otros Análogos	-	-	-	-	-	-
Transferencias a la Seguridad Social	-	-	-	-	-	-
Donativos	-	-	-	-	-	-
Transferencias al Exterior	-	-	-	-	-	-
<b>Bienes Muebles, Inmuebles e Intangibles</b>	<b>10,000</b>	<b>340,427</b>	<b>350,427</b>	<b>66,912</b>	<b>66,912</b>	<b>283,515</b>
Mobiliario y Equipo de Administración	-	327,843	327,843	44,328	44,328	283,515
Mobiliario y Equipo Educacional y Recreativo	-	-	-	-	-	-
Equipo e Instrumental Médico y de Laboratorio	-	-	-	-	-	-
Vehículos y Equipo de Transporte	-	-	-	-	-	-
Equipo de Defensa y Seguridad	-	-	-	-	-	-
Maquinaria, Otros Equipos y Herramientas	-	22,584	22,584	22,584	22,584	-
Activos Biológicos	-	-	-	-	-	-
Bienes Inmuebles	-	-	-	-	-	-
Activos Intangibles	10,000	(10,000)	-	-	-	-
<b>Inversión Pública</b>	<b>-</b>	<b>-</b>	<b>-</b>	<b>-</b>	<b>-</b>	<b>-</b>
Obra Pública en Bienes de Dominio Público	-	-	-	-	-	-
Obra Pública en Bienes Propios	-	-	-	-	-	-
Proyectos Productivos y Acciones de Fomento	-	-	-	-	-	-
<b>Inversiones Financieras y Otras Provisiones</b>	<b>-</b>	<b>-</b>	<b>-</b>	<b>-</b>	<b>-</b>	<b>-</b>
Inversiones Para el Fomento de Actividades Productivas	-	-	-	-	-	-
Acciones y Participaciones de Capital	-	-	-	-	-	-
Compra de Títulos y Valores	-	-	-	-	-	-
Concesión de Préstamos	-	-	-	-	-	-
Inversiones en Fideicomisos, Mandatos y Otros Análogos	-	-	-	-	-	-
Otras Inversiones Financieras	-	-	-	-	-	-
Provisiones para Contingencias y Otras Erogaciones Especiales	-	-	-	-	-	-
<b>Participaciones y Aportaciones</b>	<b>-</b>	<b>-</b>	<b>-</b>	<b>-</b>	<b>-</b>	<b>-</b>
Participaciones	-	-	-	-	-	-
Aportaciones	-	-	-	-	-	-
Convenios	-	-	-	-	-	-
<b>Deuda Pública</b>	<b>-</b>	<b>-</b>	<b>-</b>	<b>-</b>	<b>-</b>	<b>-</b>
Amortización de la Deuda Pública	-	-	-	-	-	-
Intereses de la Deuda Pública	-	-	-	-	-	-
Comisiones de la Deuda Pública	-	-	-	-	-	-
Gastos de la Deuda Pública	-	-	-	-	-	-
Costo por Coberturas	-	-	-	-	-	-
Apoyos Financieros	-	-	-	-	-	-
Adeudos de Ejercicios Fiscales Anteriores (Adefas)	-	-	-	-	-	-
<b>Total del Gasto</b>	<b>25,000,000</b>	<b>3,000,932</b>	<b>28,000,932</b>	<b>26,036,939</b>	<b>25,128,894</b>	<b>1,963,993</b>

Concepto	Egresos					
	Aprobado	Ampliaciones / (Reducciones)	Modificado	Devengado	Pagado	Subejercicio
<b>Gasto No Etiquetado</b>	<b>25,000,000</b>	<b>3,000,932</b>	<b>28,000,932</b>	<b>26,036,939</b>	<b>25,128,894</b>	<b>1,963,993</b>
<b>Servicios Personales</b>	<b>20,972,078</b>	<b>(302,380)</b>	<b>20,669,698</b>	<b>20,018,595</b>	<b>19,763,135</b>	<b>651,103</b>
Remuneraciones al Personal de Carácter Permanente	11,285,230	302,715	11,587,945	11,587,945	11,587,945	-
Remuneraciones al Personal de Carácter Transitorio	5,000	132,100	137,100	137,100	137,100	-
Remuneraciones Adicionales y Especiales	3,976,792	(225,823)	3,750,969	3,244,769	3,244,769	506,200
Seguridad Social	2,556,490	(65,574)	2,490,916	2,346,013	2,090,553	144,903
Otras Prestaciones Sociales y Económicas	3,093,387	(390,619)	2,702,768	2,702,768	2,702,768	-
Previsiones	55,179	(55,179)	-	-	-	-
Pago de Estímulos a Servidores Públicos	-	-	-	-	-	-
<b>Materiales y Suministros</b>	<b>77,100</b>	<b>468,762</b>	<b>545,862</b>	<b>545,862</b>	<b>545,862</b>	<b>-</b>
Materiales de Admón., Emisión de Doctos. y Art. Oficiales	22,500	136,865	159,365	159,365	159,365	-
Alimentos y Utensilios	3,900	19,568	23,468	23,468	23,468	-
Materias Primas y Materiales de Prod. y Comercialización	-	-	-	-	-	-
Materiales y Artículos de Construcción y de Reparación	2,000	27,792	29,792	29,792	29,792	-
Productos Químicos, Farmacéuticos y de Laboratorio	-	56,084	56,084	56,084	56,084	-
Combustibles, Lubricantes y Aditivos	30,000	171,298	201,298	201,298	201,298	-
Vestuario, Blancos, Prendas de Protección y Art. Deportivos	15,000	(168)	14,832	14,832	14,832	-
Materiales y Suministros Para Seguridad	-	-	-	-	-	-
Herramientas, Refacciones y Accesorios Menores	3,700	57,323	61,023	61,023	61,023	-
<b>Servicios Generales</b>	<b>423,494</b>	<b>2,697,600</b>	<b>3,121,094</b>	<b>3,121,094</b>	<b>3,069,619</b>	<b>-</b>
Servicios Básicos	46,500	274,595	321,095	321,095	303,547	-
Servicios de Arrendamiento	-	38,744	38,744	38,744	38,744	-
Servicios Profesionales, Científicos, Técnicos y Otros Serv.	230,494	1,820,569	2,051,063	2,051,063	2,048,047	-
Servicios Financieros, Bancarios y Comerciales	101,000	(50,289)	50,711	50,711	19,800	-
Servicios de Instalación, Reparación, Mantto. y Conservación	14,400	487,432	501,832	501,832	501,832	-
Servicios de Comunicación Social y Publicidad	12,500	82,932	95,432	95,432	95,432	-
Servicios de Traslado y Viáticos	4,600	20,178	24,778	24,778	24,778	-
Servicios Oficiales	2,000	20,454	22,454	22,454	22,454	-
Otros Servicios Generales	12,000	2,985	14,985	14,985	14,985	-
<b>Transferencias, Asignaciones, Subsidios y Otras Ayudas</b>	<b>3,517,328</b>	<b>(203,477)</b>	<b>3,313,851</b>	<b>2,284,476</b>	<b>1,683,366</b>	<b>1,029,375</b>
Transferencias Internas y Asignaciones al Sector Público	-	-	-	-	-	-
Transferencias al Resto del Sector Público	-	-	-	-	-	-
Subsidios y Subvenciones	-	-	-	-	-	-
Ayudas Sociales	-	696	696	696	696	-
Pensiones y Jubilaciones	3,517,328	(204,173)	3,313,155	2,283,780	1,682,670	1,029,375
Transferencias a Fideicomisos, Mandatos y Otros Análogos	-	-	-	-	-	-
Transferencias a la Seguridad Social	-	-	-	-	-	-
Donativos	-	-	-	-	-	-
Transferencias al Exterior	-	-	-	-	-	-
<b>Bienes Muebles, Inmuebles e Intangibles</b>	<b>10,000</b>	<b>340,427</b>	<b>350,427</b>	<b>66,912</b>	<b>66,912</b>	<b>283,515</b>
Mobiliario y Equipo de Administración	-	327,843	327,843	44,328	44,328	283,515
Mobiliario y Equipo Educativo y Recreativo	-	-	-	-	-	-
Equipo e Instrumental Médico y de Laboratorio	-	-	-	-	-	-
Vehículos y Equipo de Transporte	-	-	-	-	-	-
Equipo de Defensa y Seguridad	-	-	-	-	-	-
Maquinaria, Otros Equipos y Herramientas	-	22,584	22,584	22,584	22,584	-
Activos Biológicos	-	-	-	-	-	-
Bienes Inmuebles	-	-	-	-	-	-
Activos Intangibles	10,000	(10,000)	-	-	-	-
<b>Inversión Pública</b>	<b>-</b>	<b>-</b>	<b>-</b>	<b>-</b>	<b>-</b>	<b>-</b>
Obra Pública en Bienes de Dominio Público	-	-	-	-	-	-
Obra Pública en Bienes Propios	-	-	-	-	-	-
Proyectos Productivos y Acciones de Fomento	-	-	-	-	-	-
<b>Inversiones Financieras y Otras Provisiones</b>	<b>-</b>	<b>-</b>	<b>-</b>	<b>-</b>	<b>-</b>	<b>-</b>
Inversiones Para el Fomento de Actividades Productivas	-	-	-	-	-	-
Acciones y Participaciones de Capital	-	-	-	-	-	-
Compra de Títulos y Valores	-	-	-	-	-	-
Concesión de Préstamos	-	-	-	-	-	-
Inversiones en Fideicomisos, Mandatos y Otros Análogos	-	-	-	-	-	-
Fideicomiso de Desastres Naturales (Informativo)	-	-	-	-	-	-
Otras Inversiones Financieras	-	-	-	-	-	-
Provisiones para Contingencias y Otras Erogaciones Especiales	-	-	-	-	-	-
<b>Participaciones y Aportaciones</b>	<b>-</b>	<b>-</b>	<b>-</b>	<b>-</b>	<b>-</b>	<b>-</b>
Participaciones	-	-	-	-	-	-
Aportaciones	-	-	-	-	-	-
Convenios	-	-	-	-	-	-
<b>Deuda Pública</b>	<b>-</b>	<b>-</b>	<b>-</b>	<b>-</b>	<b>-</b>	<b>-</b>
Amortización de la Deuda Pública	-	-	-	-	-	-
Intereses de la Deuda Pública	-	-	-	-	-	-
Comisiones de la Deuda Pública	-	-	-	-	-	-
Gastos de la Deuda Pública	-	-	-	-	-	-
Costo por Coberturas	-	-	-	-	-	-
Apoyos Financieros	-	-	-	-	-	-
Adeudos de Ejercicios Fiscales Anteriores (Adefas)	-	-	-	-	-	-



Concepto	Egresos					
	Aprobado	Ampliaciones / (Reducciones)	Modificado	Devengado	Pagado	Subejercicio
<b>Gasto Etiquetado</b>	-	-	-	-	-	-
<b>Servicios Personales</b>	-	-	-	-	-	-
Remuneraciones al Personal de Carácter Permanente	-	-	-	-	-	-
Remuneraciones al Personal de Carácter Transitorio	-	-	-	-	-	-
Remuneraciones Adicionales y Especiales	-	-	-	-	-	-
Seguridad Social	-	-	-	-	-	-
Otras Prestaciones Sociales y Económicas	-	-	-	-	-	-
Previsiones	-	-	-	-	-	-
Pago de Estímulos a Servidores Públicos	-	-	-	-	-	-
<b>Materiales y Suministros</b>	-	-	-	-	-	-
Materiales de Admón., Emisión de Doctos. y Art. Oficiales	-	-	-	-	-	-
Alimentos y Utensilios	-	-	-	-	-	-
Materias Primas y Materiales de Prod. y Comercialización	-	-	-	-	-	-
Materiales y Artículos de Construcción y de Reparación	-	-	-	-	-	-
Productos Químicos, Farmacéuticos y de Laboratorio	-	-	-	-	-	-
Combustibles, Lubricantes y Aditivos	-	-	-	-	-	-
Vestuario, Blancos, Prendas de Protección y Art. Deportivos	-	-	-	-	-	-
Materiales y Suministros Para Seguridad	-	-	-	-	-	-
Herramientas, Refacciones y Accesorios Menores	-	-	-	-	-	-
<b>Servicios Generales</b>	-	-	-	-	-	-
Servicios Básicos	-	-	-	-	-	-
Servicios de Arrendamiento	-	-	-	-	-	-
Servicios Profesionales, Científicos, Técnicos y Otros Serv.	-	-	-	-	-	-
Servicios Financieros, Bancarios y Comerciales	-	-	-	-	-	-
Servicios de Instalación, Reparación, Mantto. y Conservación	-	-	-	-	-	-
Servicios de Comunicación Social y Publicidad	-	-	-	-	-	-
Servicios de Traslado y Viáticos	-	-	-	-	-	-
Servicios Oficiales	-	-	-	-	-	-
Otros Servicios Generales	-	-	-	-	-	-
<b>Transferencias, Asignaciones, Subsidios y Otras Ayudas</b>	-	-	-	-	-	-
Transferencias Internas y Asignaciones al Sector Público	-	-	-	-	-	-
Transferencias al Resto del Sector Público	-	-	-	-	-	-
Subsidios y Subvenciones	-	-	-	-	-	-
Ayudas Sociales	-	-	-	-	-	-
Pensiones y Jubilaciones	-	-	-	-	-	-
Transferencias a Fideicomisos, Mandatos y Otros Análogos	-	-	-	-	-	-
Transferencias a la Seguridad Social	-	-	-	-	-	-
Donativos	-	-	-	-	-	-
Transferencias al Exterior	-	-	-	-	-	-
<b>Bienes Muebles, Inmuebles e Intangibles</b>	-	-	-	-	-	-
Mobiliario y Equipo de Administración	-	-	-	-	-	-
Mobiliario y Equipo Educativo y Recreativo	-	-	-	-	-	-
Equipo e Instrumental Médico y de Laboratorio	-	-	-	-	-	-
Vehículos y Equipo de Transporte	-	-	-	-	-	-
Equipo de Defensa y Seguridad	-	-	-	-	-	-
Maquinaria, Otros Equipos y Herramientas	-	-	-	-	-	-
Activos Biológicos	-	-	-	-	-	-
Bienes Inmuebles	-	-	-	-	-	-
Activos Intangibles	-	-	-	-	-	-
<b>Inversión Pública</b>	-	-	-	-	-	-
Obra Pública en Bienes de Dominio Público	-	-	-	-	-	-
Obra Pública en Bienes Propios	-	-	-	-	-	-
Proyectos Productivos y Acciones de Fomento	-	-	-	-	-	-
<b>Inversiones Financieras y Otras Provisiones</b>	-	-	-	-	-	-
Inversiones Para el Fomento de Actividades Productivas	-	-	-	-	-	-
Acciones y Participaciones de Capital	-	-	-	-	-	-
Compra de Títulos y Valores	-	-	-	-	-	-
Concesión de Préstamos	-	-	-	-	-	-
Inversiones en Fideicomisos, Mandatos y Otros Análogos	-	-	-	-	-	-
Fideicomiso de Desastres Naturales (Informativo)	-	-	-	-	-	-
Otras Inversiones Financieras	-	-	-	-	-	-
Provisiones para Contingencias y Otras Erogaciones Especiales	-	-	-	-	-	-
<b>Participaciones y Aportaciones</b>	-	-	-	-	-	-
Participaciones	-	-	-	-	-	-
Aportaciones	-	-	-	-	-	-
Convenios	-	-	-	-	-	-
<b>Deuda Pública</b>	-	-	-	-	-	-
Amortización de la Deuda Pública	-	-	-	-	-	-
Intereses de la Deuda Pública	-	-	-	-	-	-
Comisiones de la Deuda Pública	-	-	-	-	-	-
Gastos de la Deuda Pública	-	-	-	-	-	-
Costo por Coberturas	-	-	-	-	-	-
Apoys Financieros	-	-	-	-	-	-
Adeudos de Ejercicios Fiscales Anteriores (Adefas)	-	-	-	-	-	-
<b>Total de Egresos</b>	<b>25,000,000</b>	<b>3,000,932</b>	<b>28,000,932</b>	<b>26,036,939</b>	<b>25,128,894</b>	<b>1,963,993</b>

Concepto	Egresos					Subejercicio
	Aprobado	Ampliaciones/ (Reducciones)	Modificado	Devengado	Pagado	
	1	2	3 = (1 + 2)	4	5	
Jefatura de la Oficina de la Gobernatura del Estado	-	-	-	-	-	-
Secretaría de Gobierno	-	-	-	-	-	-
Secretaría de Hacienda	-	-	-	-	-	-
Secretaría de Desarrollo Económico y del Trabajo	-	-	-	-	-	-
Secretaría de Desarrollo Agropecuario	-	-	-	-	-	-
Secretaría de Obras Públicas	-	-	-	-	-	-
Secretaría de Educación	-	-	-	-	-	-
Secretaría de Salud	-	-	-	-	-	-
Secretaría de Administración	-	-	-	-	-	-
Secretaría de la Contraloría	-	-	-	-	-	-
Secretaría de Turismo y Cultura	-	-	-	-	-	-
Secretaría de Desarrollo Social	-	-	-	-	-	-
Secretaría de Desarrollo Sustentable	-	-	-	-	-	-
Secretaría de Movilidad y Transporte	-	-	-	-	-	-
Comisión Estatal de Seguridad Pública	-	-	-	-	-	-
Consejería Jurídica	-	-	-	-	-	-
Gastos Institucionales	-	-	-	-	-	-
<b>Total del Gasto</b>	-	-	-	-	-	-

**TRIBUNAL UNITARIO DE JUSTICIA PENAL PARA ADOLESCENTES DEL ESTADO DE MORELOS**  
**Estado Analítico del Ejercicio del Presupuesto de Egresos**  
**Clasificación Administrativa**  
**Del 1 de enero al 31 de diciembre de 2020**

Concepto	Egresos					Subejercicio
	Aprobado	Ampliaciones/ (Reducciones)	Modificado	Devengado	Pagado	
	1	2	3 = (1 + 2)	4	5	
Poder Ejecutivo	-	-	-	-	-	-
Poder Legislativo	-	-	-	-	-	-
Poder Judicial	25,000,000	3,000,932	28,000,932	26,036,939	25,128,894	1,963,993
Organismos Autónomos	-	-	-	-	-	-
Poder Ejecutivo de los Municipios	-	-	-	-	-	-
<b>Total del Gasto</b>	<b>25,000,000</b>	<b>3,000,932</b>	<b>28,000,932</b>	<b>26,036,939</b>	<b>25,128,894</b>	<b>1,963,993</b>

**Sector Paraestatal del Gobierno del Estado de Morelos**  
**Estado Analítico del Ejercicio del Presupuesto de Egresos**  
**Clasificación Administrativa**  
**Del 1 de enero al 31 de diciembre de 2020**

Concepto	Egresos					Subejercicio
	Aprobado	Ampliaciones/ (Reducciones)	Modificado	Devengado	Pagado	
	1	2	3 = (1 + 2)	4	5	
Entidades Paraestatales y Fideicomisos No Empresariales y No Financieros	-	-	-	-	-	-
Instituciones Públicas de la Seguridad Social	-	-	-	-	-	-
Entidades Paraestatales Empresariales No Financieras con Participación Estatal Mayoritaria	-	-	-	-	-	-
Fideicomisos Empresariales No Financieros con Participación Estatal Mayoritaria	-	-	-	-	-	-
Entidades Paraestatales Empresariales Financieras Monetarias con Participación Estatal Mayoritaria	-	-	-	-	-	-
Entidades Paraestatales Empresariales Financieras No Monetarias con Participación Estatal Mayoritaria	-	-	-	-	-	-
Fideicomisos Financieros Públicos con Participación Estatal Mayoritaria	-	-	-	-	-	-
<b>Total del Gasto</b>	-	-	-	-	-	-

Concepto	Egresos					Subejercicio
	Aprobado	Ampliaciones/ (Reducciones)	Modificado	Devengado	Pagado	
<b>Gasto No Etiquetado</b>	<b>25,000,000</b>	<b>3,000,932</b>	<b>28,000,932</b>	<b>26,036,939</b>	<b>25,128,894</b>	<b>1,963,993</b>
Jefatura de la Oficina de la Gobernatura del Estado	-	-	-	-	-	-
Secretaría de Gobierno	-	-	-	-	-	-
Secretaría de Hacienda	-	-	-	-	-	-
Secretaría de Desarrollo Económico y del Trabajo	-	-	-	-	-	-
Secretaría de Desarrollo Agropecuario	-	-	-	-	-	-
Secretaría de Obras Públicas	-	-	-	-	-	-
Secretaría de Educación	-	-	-	-	-	-
Secretaría de Salud	-	-	-	-	-	-
Secretaría de Administración	-	-	-	-	-	-
Secretaría de la Contraloría	-	-	-	-	-	-
Secretaría de Turismo y Cultura	-	-	-	-	-	-
Secretaría de Desarrollo Social	-	-	-	-	-	-
Secretaría de Desarrollo Sustentable	-	-	-	-	-	-
Secretaría de Movilidad y Transporte	-	-	-	-	-	-
Comisión Estatal de Seguridad Pública	-	-	-	-	-	-
Consejería Jurídica	-	-	-	-	-	-
Gastos Institucionales	-	-	-	-	-	-
Poder Legislativo	-	-	-	-	-	-
Poder Judicial	25,000,000	3,000,932	28,000,932	26,036,939	25,128,894	1,963,993
Organismos Autónomos	-	-	-	-	-	-
Entidades Paraestatales y Fideicomisos No Empresariales y No Financieros	-	-	-	-	-	-
Entidades Paraestatales Empresariales No Financieras con Participación Estatal Mayoritaria	-	-	-	-	-	-
Poder Ejecutivo de los Municipios	-	-	-	-	-	-
<b>Gasto Etiquetado</b>	-	-	-	-	-	-
Jefatura de la Oficina de la Gobernatura del Estado	-	-	-	-	-	-
Secretaría de Gobierno	-	-	-	-	-	-
Secretaría de Hacienda	-	-	-	-	-	-
Secretaría de Desarrollo Económico y del Trabajo	-	-	-	-	-	-
Secretaría de Desarrollo Agropecuario	-	-	-	-	-	-
Secretaría de Obras Públicas	-	-	-	-	-	-
Secretaría de Educación	-	-	-	-	-	-
Secretaría de Salud	-	-	-	-	-	-
Secretaría de Administración	-	-	-	-	-	-
Secretaría de la Contraloría	-	-	-	-	-	-
Secretaría de Turismo y Cultura	-	-	-	-	-	-
Secretaría de Desarrollo Social	-	-	-	-	-	-
Secretaría de Desarrollo Sustentable	-	-	-	-	-	-
Secretaría de Movilidad y Transporte	-	-	-	-	-	-
Comisión Estatal de Seguridad Pública	-	-	-	-	-	-
Consejería Jurídica	-	-	-	-	-	-
Gastos Institucionales	-	-	-	-	-	-
Poder Legislativo	-	-	-	-	-	-
Poder Judicial	-	-	-	-	-	-
Organismos Autónomos	-	-	-	-	-	-
Entidades Paraestatales y Fideicomisos No Empresariales y No Financieros	-	-	-	-	-	-
Entidades Paraestatales Empresariales No Financieras con Participación Estatal Mayoritaria	-	-	-	-	-	-
Poder Ejecutivo de los Municipios	-	-	-	-	-	-
<b>Total de Egresos</b>	<b>25,000,000</b>	<b>3,000,932</b>	<b>28,000,932</b>	<b>26,036,939</b>	<b>25,128,894</b>	<b>1,963,993</b>

Concepto	Egresos					Subejercicio
	Aprobado	Ampliaciones/ (Reducciones)	Modificado	Devengado	Pagado	
	1	2	3 = (1 + 2)	4	5	
<b>Gobierno</b>	25,000,000	3,000,932	28,000,932	26,036,939	25,128,894	1,963,993
Legislación	-	-	-	-	-	-
Justicia	25,000,000	3,000,932	28,000,932	26,036,939	25,128,894	1,963,993
Coordinación de la Política de Gobierno	-	-	-	-	-	-
Relaciones Exteriores	-	-	-	-	-	-
Asuntos Financieros y Hacendarios	-	-	-	-	-	-
Seguridad Nacional	-	-	-	-	-	-
Asuntos de Orden Público y de Seguridad Interior	-	-	-	-	-	-
Otros Servicios Generales	-	-	-	-	-	-
<b>Desarrollo Social</b>	-	-	-	-	-	-
Protección Ambiental	-	-	-	-	-	-
Vivienda y Servicios a la Comunidad	-	-	-	-	-	-
Salud	-	-	-	-	-	-
Recreación, Cultura y Otras Manifestaciones Sociales	-	-	-	-	-	-
Educación	-	-	-	-	-	-
Protección Social	-	-	-	-	-	-
Otros Asuntos Sociales	-	-	-	-	-	-
<b>Desarrollo Económico</b>	-	-	-	-	-	-
Asuntos Económicos, Comerciales y Laborales en General	-	-	-	-	-	-
Agropecuaria, Silvicultura, Pesca y Caza	-	-	-	-	-	-
Combustibles y Energía	-	-	-	-	-	-
Minería, Manufacturas y Construcción	-	-	-	-	-	-
Transporte	-	-	-	-	-	-
Comunicaciones	-	-	-	-	-	-
Turismo	-	-	-	-	-	-
Ciencia, Tecnología e Innovación	-	-	-	-	-	-
Otras Industrias y Otros Asuntos Económicos	-	-	-	-	-	-
<b>Otras no Clasificadas en Funciones Anteriores</b>	-	-	-	-	-	-
Transacciones de la Deuda Pública / Costo Financiero de la Deuda	-	-	-	-	-	-
Transferencias, Participaciones y Aportaciones entre Diferentes Niveles y Ordenes de Gobierno	-	-	-	-	-	-
Saneamiento del Sistema Financiero	-	-	-	-	-	-
Adeudos de Ejercicios Fiscales Anteriores	-	-	-	-	-	-
<b>Total del Gasto</b>	<b>25,000,000</b>	<b>3,000,932</b>	<b>28,000,932</b>	<b>26,036,939</b>	<b>25,128,894</b>	<b>1,963,993</b>

Concepto	Egresos					Subejercicio
	Aprobado	Ampliaciones/ (Reducciones)	Modificado	Devengado	Pagado	
<b>Gasto No Etiquetado</b>	<b>25,000,000</b>	<b>3,000,932</b>	<b>28,000,932</b>	<b>26,036,939</b>	<b>25,128,894</b>	<b>1,963,993</b>
<i>Gobierno</i>	<i>25,000,000</i>	<i>3,000,932</i>	<i>28,000,932</i>	<i>26,036,939</i>	<i>25,128,894</i>	<i>1,963,993</i>
Legislación	-	-	-	-	-	-
Justicia	25,000,000	3,000,932	28,000,932	26,036,939	25,128,894	1,963,993
Coordinación de la Política de Gobierno	-	-	-	-	-	-
Relaciones Exteriores	-	-	-	-	-	-
Asuntos Financieros y Hacendarios	-	-	-	-	-	-
Seguridad Nacional	-	-	-	-	-	-
Asuntos de Orden Público y de Seguridad Interior	-	-	-	-	-	-
Otros Servicios Generales	-	-	-	-	-	-
<i>Desarrollo Social</i>	-	-	-	-	-	-
Protección Ambiental	-	-	-	-	-	-
Vivienda y Servicios a la Comunidad	-	-	-	-	-	-
Salud	-	-	-	-	-	-
Recreación, Cultura y Otras Manifestaciones Sociales	-	-	-	-	-	-
Educación	-	-	-	-	-	-
Protección Social	-	-	-	-	-	-
Otros Asuntos Sociales	-	-	-	-	-	-
<i>Desarrollo Económico</i>	-	-	-	-	-	-
Asuntos Económicos, Comerciales y Laborales en Gral.	-	-	-	-	-	-
Agropecuaria, Silvicultura, Pesca y Caza	-	-	-	-	-	-
Combustibles y Energía	-	-	-	-	-	-
Minería, Manufacturas y Construcción	-	-	-	-	-	-
Transporte	-	-	-	-	-	-
Comunicaciones	-	-	-	-	-	-
Turismo	-	-	-	-	-	-
Ciencia, Tecnología e Innovación	-	-	-	-	-	-
Otras Industrias y Otros Asuntos Económicos	-	-	-	-	-	-
<i>Otras no Clasificadas en Funciones Anteriores</i>	-	-	-	-	-	-
Transacciones de la Deuda Pública / Costo Financiero de la Deuda	-	-	-	-	-	-
Transferencias, Participaciones y Aportaciones entre Diferentes Niveles y Ordenes de Gobierno	-	-	-	-	-	-
Saneamiento del Sistema Financiero	-	-	-	-	-	-
Adeudos de Ejercicios Fiscales Anteriores	-	-	-	-	-	-
<b>Gasto Etiquetado</b>	-	-	-	-	-	-
<i>Gobierno</i>	-	-	-	-	-	-
Legislación	-	-	-	-	-	-
Justicia	-	-	-	-	-	-
Coordinación de la Política de Gobierno	-	-	-	-	-	-
Relaciones Exteriores	-	-	-	-	-	-
Asuntos Financieros y Hacendarios	-	-	-	-	-	-
Seguridad Nacional	-	-	-	-	-	-
Asuntos de Orden Público y de Seguridad Interior	-	-	-	-	-	-
Otros Servicios Generales	-	-	-	-	-	-
<i>Desarrollo Social</i>	-	-	-	-	-	-
Protección Ambiental	-	-	-	-	-	-
Vivienda y Servicios a la Comunidad	-	-	-	-	-	-
Salud	-	-	-	-	-	-
Recreación, Cultura y Otras Manifestaciones Sociales	-	-	-	-	-	-
Educación	-	-	-	-	-	-
Protección Social	-	-	-	-	-	-
Otros Asuntos Sociales	-	-	-	-	-	-
<i>Desarrollo Económico</i>	-	-	-	-	-	-
Asuntos Económicos, Comerciales y Laborales en Gral.	-	-	-	-	-	-
Agropecuaria, Silvicultura, Pesca y Caza	-	-	-	-	-	-
Combustibles y Energía	-	-	-	-	-	-
Minería, Manufacturas y Construcción	-	-	-	-	-	-
Transporte	-	-	-	-	-	-
Comunicaciones	-	-	-	-	-	-
Turismo	-	-	-	-	-	-
Ciencia, Tecnología e Innovación	-	-	-	-	-	-
Otras Industrias y Otros Asuntos Económicos	-	-	-	-	-	-
<i>Otras no Clasificadas en Funciones Anteriores</i>	-	-	-	-	-	-
Transacciones de la Deuda Pública / Costo Financiero de la Deuda	-	-	-	-	-	-
Transferencias, Participaciones y Aportaciones entre Diferentes Niveles y Ordenes de Gobierno	-	-	-	-	-	-
Saneamiento del Sistema Financiero	-	-	-	-	-	-
Adeudos de Ejercicios Fiscales Anteriores	-	-	-	-	-	-
<b>Total del Egresos</b>	<b>25,000,000</b>	<b>3,000,932</b>	<b>28,000,932</b>	<b>26,036,939</b>	<b>25,128,894</b>	<b>1,963,993</b>

Concepto	Egresos					Subejercicio
	Aprobado	Ampliaciones/ (Reducciones)	Modificado	Devengado	Pagado	
<b>Gasto No Etiquetado</b>	<b>20,972,078</b>	<b>(302,380)</b>	<b>20,669,698</b>	<b>20,018,595</b>	<b>19,763,135</b>	<b>651,103</b>
<i>Personal Administrativo y de Servicio Público</i>	<i>20,972,078</i>	<i>(302,380)</i>	<i>20,669,698</i>	<i>20,018,595</i>	<i>19,763,135</i>	<i>651,103</i>
<i>Magisterio</i>	-	-	-	-	-	-
<i>Servicios de Salud</i>	-	-	-	-	-	-
Personal Administrativo	-	-	-	-	-	-
Personal Médico, Paramédico y afín	-	-	-	-	-	-
<i>Seguridad Pública</i>	-	-	-	-	-	-
<i>Gastos Asociados a la Implementación de Nuevas Leyes Fed. o Reformas a las Mismas</i>	-	-	-	-	-	-
Nombre del Programa o Ley 1	-	-	-	-	-	-
Nombre del Programa o Ley 2	-	-	-	-	-	-
<i>Sentencias Laborales Definitivas</i>	-	-	-	-	-	-
<b>Gasto Etiquetado</b>	<b>-</b>	<b>-</b>	<b>-</b>	<b>-</b>	<b>-</b>	<b>-</b>
<i>Personal Administrativo y de Servicio Público</i>	<i>-</i>	<i>-</i>	<i>-</i>	<i>-</i>	<i>-</i>	<i>-</i>
<i>Magisterio</i>	<i>-</i>	<i>-</i>	<i>-</i>	<i>-</i>	<i>-</i>	<i>-</i>
<i>Servicios de Salud</i>	<i>-</i>	<i>-</i>	<i>-</i>	<i>-</i>	<i>-</i>	<i>-</i>
Personal Administrativo	-	-	-	-	-	-
Personal Médico, Paramédico y afín	-	-	-	-	-	-
<i>Seguridad Pública</i>	-	-	-	-	-	-
<i>Gastos Asociados a la Implementación de Nuevas Leyes Fed. o Reformas a las Mismas</i>	-	-	-	-	-	-
Nombre del Programa o Ley 1	-	-	-	-	-	-
Nombre del Programa o Ley 2	-	-	-	-	-	-
<i>Sentencias Laborales Definitivas</i>	<i>-</i>	<i>-</i>	<i>-</i>	<i>-</i>	<i>-</i>	<i>-</i>
<b>Total del Gasto en Servicios Personales</b>	<b>20,972,078</b>	<b>(302,380)</b>	<b>20,669,698</b>	<b>20,018,595</b>	<b>19,763,135</b>	<b>651,103</b>

**TRIBUNAL UNITARIO DE JUSTICIA PENAL PARA ADOLESCENTES DEL ESTADO DE MORELOS**  
 Estado Analítico del Ejercicio del Presupuesto de Egresos  
 Clasificación Económica (por Tipo de Gasto)  
 Del 1 de enero al 31 de diciembre de 2020  
 (Pesos)



Concepto	Egresos					
	Aprobado	Ampliaciones/ (Reducciones)	Modificado	Devengado	Pagado	Subejercicio
	1	2	3 = (1 + 2)	4	5	6 = (3 - 4)
Gasto Corriente	21,472,672	2,864,678	24,337,350	23,686,247	23,379,313	651,103
Gasto de Capital	10,000	340,427	350,427	66,912	66,912	283,515
Amortización de la Deuda y Disminución de Pasivos	-	-	-	-	-	-
Pensiones y Jubilaciones	3,517,328	(204,173)	3,313,155	2,283,780	1,682,669	1,029,375
Participaciones	-	-	-	-	-	-
<b>Total del Gasto</b>	<b>25,000,000</b>	<b>3,000,932</b>	<b>28,000,932</b>	<b>26,036,939</b>	<b>25,128,894</b>	<b>1,963,993</b>

Identificación de Crédito o Instrumento	Contratación / Colocación		Amortización	Endeudamiento Neto
	A	B		
Créditos Bancarios				
-				-
-				-
-				-
-				-
-				-
-				-
-				-
-				-
-				-
-				-
-				-
-				-
-				-
-				-
-				-
-				-
<b>Total Créditos Bancarios</b>	-	-	-	-
<b>Otros Instrumentos de Deuda</b>				
-				-
-				-
-				-
-				-
-				-
-				-
-				-
-				-
-				-
<b>Total Otros Instrumentos de Deuda</b>	-	-	-	-
<b>TOTAL</b>	-	-	-	-

NO APLICA



Identificación de Crédito o Instrumento	Créditos Bancarios	Devengado	Pagado
<b>NO APLICA</b>			
<b>Total de Intereses de Créditos Bancarios</b>			
	-	-	-
<b>Otros Instrumentos de Deuda</b>			
<b>Total de Intereses de Otros Instrumentos de Deuda</b>			
	-	-	-
<b>TOTAL</b>			
	-	-	-

**CUENTA PUBLICA 4TO TRIMESTRE DEL 2020**  
**TRIBUNAL UNITARIO DE JUSTICIA PENAL PARA ADOLESCENTES DEL ESTADO DE MORELOS**

Flujo de Fondos Operacional  
 Del 01 de enero al 31 de Diciembre del 2020

Concepto	Estimado / Aprobado	Devengado	Recaudado / Pagado
<b>Rubros de Ingresos</b>	<b>25,000,000.00</b>	<b>27,204,216.71</b>	<b>27,196,307.71</b>
Productos	-	326,198.74	326,198.74
Aprovechamientos	-	1,878,017.97	1,878,017.97
Participaciones, Aportaciones, Convenios, Incentivos Derivados	-	-	-
Transferencias, Asignaciones, Subsidios y Otras Ayudas	25,000,000.00	25,000,000.00	24,992,091.00
Otros Ingresos	-	-	-
Intereses Financieros	-	-	-
<b>Capítulos de Gasto</b>	<b>25,000,000.00</b>	<b>26,606,187.58</b>	<b>25,128,893.98</b>
Servicios Personales	20,972,078.01	20,018,595.20	19,763,135.48
Materiales y Suministros	77,100.00	545,862.39	545,862.39
Servicios Generales	423,494.00	3,121,093.53	3,069,618.80
Transferencias, Asignaciones, Subsidios y Otras Ayudas	3,517,327.99	2,284,476.15	1,683,365.98
Bienes Muebles, Inmuebles e Intangibles	10,000.00	66,911.33	66,911.33
Estimaciones, Depreciaciones, Deterioros, Obsolescencia y Amortizaciones	-	569,248.98	-
Inversión Pública	-	-	-
Inversiones Financieras y Otras Provisiones	-	-	-
Participaciones y Aportaciones	-	-	-
Deuda Pública	-	-	-
<b>Total</b>	<b>-</b>	<b>598,029.13</b>	<b>2,067,413.73</b>

Bajo protesta de decir verdad declaramos que los Estados Financieros y sus notas, son razonablemente correctos y son responsabilidad del emisor.





Tribunal Unitario de Justicia Penal para Adolescentes

---

PODER JUDICIAL DEL ESTADO DE MORELOS

# Información Programática

CUENTA PÚBLICA  
TRIBUNAL UNITARIO DE JUSTICIA PENAL PARA  
ADOLESCENTES DEL ESTADO DE MORELOS  
ENERO - DICIEMBRE

2020



Concepto	Egresos					Subejercicio
	Aprobado	Ampliaciones/ (Reducciones)	Modificado	Devengado	Pagado	
	1	2	3 = (1 + 2)	4	5	6 = (3 - 4)
<b>Programas</b>						
<b>Subsidios: Sector Social y Privado o Ent. Federativas y Municipios</b>						
Sujetos a Reglas de Operación	-	-	-	-	-	-
Otros Subsidios	-	-	-	-	-	-
<b>Desempeño de las Funciones</b>	25,000,000	3,000,932	28,000,932	26,036,939	25,128,894	1,963,993
Prestación de Servicios Públicos	25,000,000	3,000,932	28,000,932	26,036,939	25,128,894	1,963,993
Provisión de Bienes Públicos	-	-	-	-	-	-
Planeación, Seguimiento y Evaluación de Políticas Públicas	-	-	-	-	-	-
Promoción y Fomento	-	-	-	-	-	-
Regulación y Supervisión	-	-	-	-	-	-
Funciones de las Fuerzas Armadas (Únicamente Gobierno Federal)	-	-	-	-	-	-
Específicos	-	-	-	-	-	-
Proyectos de Inversión	-	-	-	-	-	-
<b>Administrativos y de Apoyo</b>						
Apoyo al Proceso Presupuestario y para Mejorar la Eficiencia Institucional	-	-	-	-	-	-
Apoyo a la Función Pública y al Mejoramiento de la Gestión	-	-	-	-	-	-
Operaciones Ajenas	-	-	-	-	-	-
<b>Compromisos</b>						
Obligaciones de Cumplimiento de Resolución Jurisdiccional	-	-	-	-	-	-
Desastres Naturales	-	-	-	-	-	-
<b>Obligaciones</b>						
Pensiones y Jubilaciones	-	-	-	-	-	-
Aportaciones a la Seguridad Social	-	-	-	-	-	-
Aportaciones a Fondos de Estabilización	-	-	-	-	-	-
Aportaciones a Fondos de Inversión y Reestructura de Pensiones	-	-	-	-	-	-
<b>Programas de Gasto Federalizado (Gobierno Federal)</b>						
Gasto Federalizado	-	-	-	-	-	-
<b>Participaciones a Entidades Federativas y Municipios</b>						
Costo financiero, deuda o apoyos a deudores y ahorradores de la banca	-	-	-	-	-	-
<b>Adeudos de ejercicios fiscales anteriores</b>						
Adeudos de ejercicios fiscales anteriores	-	-	-	-	-	-
<b>Total del Gasto</b>	<b>25,000,000</b>	<b>3,000,932</b>	<b>28,000,932</b>	<b>26,036,939</b>	<b>25,128,894</b>	<b>1,963,993</b>

Concepto	Estimado	Devengado	Pagado <sup>3</sup>
<b>I. Ingresos Presupuestarios (I=1+2)</b>	<b>25,000,000</b>	<b>28,000,932</b>	<b>27,993,023</b>
1. Ingresos del Gobierno de la Entidad Federativa 1	-	3,000,932	3,000,932
2. Ingresos del Sector Paraestatal 1	25,000,000	25,000,000	24,992,091
<b>II. Egresos Presupuestarios (II=3+4)</b>	<b>25,000,000</b>	<b>26,036,939</b>	<b>25,128,894</b>
3. Egresos del Gobierno de la Entidad Federativa 2	25,000,000	26,036,939	25,128,894
4. Egresos del Sector Paraestatal 2	-	-	-
<b>III. Balance Presupuestario (Superávit o Déficit) (III = I - II)</b>	<b>-</b>	<b>1,963,993</b>	<b>2,864,129</b>

Concepto	Estimado	Devengado	Pagado <sup>3</sup>
<b>III. Balance presupuestario (Superávit o Déficit)</b>	<b>-</b>	<b>1,963,993</b>	<b>2,864,129</b>
<b>IV. Intereses, Comisiones y Gastos de la Deuda</b>	<b>-</b>	<b>-</b>	<b>-</b>
<b>V. Balance Primario ( Superávit o Déficit) (V= III - IV)</b>	<b>-</b>	<b>1,963,993</b>	<b>2,864,129</b>

Concepto	Estimado	Devengado	Pagado <sup>3</sup>
<b>A. Financiamiento</b>	<b>-</b>	<b>-</b>	<b>-</b>
<b>B. Amortización de la deuda</b>	<b>-</b>	<b>-</b>	<b>-</b>
<b>C. Endeudamiento ó desendeudamiento (C = A - B)</b>	<b>-</b>	<b>-</b>	<b>-</b>

1 Los Ingresos que se presentan son los ingresos presupuestarios totales sin incluir los ingresos por financiamientos. Los Ingresos del Gobierno de la Entidad Federativa corresponden a los del Poder Ejecutivo, Legislativo Judicial y Autónomos.

2 Los egresos que se presentan son los egresos presupuestarios totales sin incluir los egresos por amortización. Los egresos del Gobierno de la Entidad Federativa corresponden a los del Poder Ejecutivo, Legislativo, Judicial y Órganos Autónomos.

3 Para Ingresos se reportan los ingresos recaudados; para egresos se reportan los egresos pagados.

**CUENTA PÚBLICA 4TO TRIMESTRE DEL 2020**  
**TRIBUNAL UNITARIO DE JUSTICIA PENAL PARA ADOLESCENTES DEL ESTADO DE MORELOS**  
**PROGRAMAS Y PROYECTOS DE INVERSIÓN**  
**DEL 1 DE ENERO AL 31 DE DICIEMBRE DE 2020**

Clave del Programa/ Proyecto	Nombre	Descripción	UR	Inversión			Metas			% Avance Financiero		Alcanzado/ Modificado
				Aprobado	Modificado	Devengado	Programado	Modificado	Alcanzado	Devengado/ Modificado	Alcanzado/ Programado	
E011	Participación Social en la Prevención de la Violencia y del delito	Tiene como objetivo administrar e impartir justicia a los adolescentes a quienes se les atribuya la realización de una conducta tipificada como delito en las leyes penales, en términos de lo dispuesto por la Constitución Política de los Estados Unidos Mexicanos, la Ley del Sistema Integral de Justicia para Adolescentes y los Tratados Internacionales ratificados por el Estado Mexicano, garantizando el acceso a la justicia en condiciones de igualdad y con respeto a los derechos y garantías individuales del imputado y la víctima, desarrollando su función jurisdiccional fundamentada en los principios de independencia, imparcialidad, celeridad, responsabilidad y gratuidad, con el fin de alcanzar los valores de justicia, verdad y equidad, a través de Juicios en donde se observen los principios de oralidad, publicidad, inmediación, concentración y contradicción, así como las normas del debido proceso legal, dentro de los plazos y términos legales.	4.1.3.1/ Tribunal Unitario de Justicia Penal para Adolescentes	25,000,000	28,000,932	26,036,939	1	-	1	92.99%	100.00%	100.00%

Bajo protesta de decir verdad declaramos que los Estados Financieros y sus notas, son razonablemente correctos y son responsabilidad del emisor






PODER JUDICIAL



Tribunal Unitario de Justicia Penal para Adolescentes  
PODER JUDICIAL DEL ESTADO DE MORELOS

## Indicadores de Resultados

A la fecha no se tiene información





Tribunal Unitario de Justicia Penal para Adolescentes

---

PODER JUDICIAL DEL ESTADO DE MORELOS

# Anexos

CUENTA PÚBLICA  
TRIBUNAL UNITARIO DE JUSTICIA PENAL PARA  
ADOLESCENTES DEL ESTADO DE MORELOS  
ENERO - DICIEMBRE

2020





Clave	Fondo, Programa o Convenio	Datos de la Cuenta Bancaria	
		Institución Bancaria	Número de Cuenta
	RECURSOS PÚBLICOS ESTATALES, DECRETO NÚMERO SETENTA Y SEIS, POR EL QUE SE APRUEBA EL PRESUPUESTO DE EGRESOS PARA EL EJERCICIO FISCAL DEL PRIMERO DE ENERO AL 31 DE DICIEMBRE DE 2020, PUBLICADO EN EL PERIÓDICO OFICIAL "TIERRA Y LIBERTAD" NÚMERO 5777 DE FECHA 29 DE ENERO DEL 2020	BBVA BANCOMER S.A.	199188479
	RECURSOS PÚBLICOS ESTATALES, DECRETO NÚMERO SETENTA Y SEIS, POR EL QUE SE APRUEBA EL PRESUPUESTO DE EGRESOS PARA EL EJERCICIO FISCAL DEL PRIMERO DE ENERO AL 31 DE DICIEMBRE DE 2020, PUBLICADO EN EL PERIÓDICO OFICIAL "TIERRA Y LIBERTAD" NÚMERO 5779 DE FECHA 29 DE ENERO DEL 2020	BBVA BANCOMER S.A.	2045526906
	RECURSOS PÚBLICOS ESTATALES, DECRETO NÚMERO SETENTA Y SEIS, POR EL QUE SE APRUEBA EL PRESUPUESTO DE EGRESOS PARA EL EJERCICIO FISCAL DEL PRIMERO DE ENERO AL 31 DE DICIEMBRE DE 2020, PUBLICADO EN EL PERIÓDICO OFICIAL "TIERRA Y LIBERTAD" NÚMERO 5779 DE FECHA 29 DE ENERO DEL 2020	BANCO SANTANDER (MEXICO) S.A.	65-50828541-2



PODER JUDICIAL



Tribunal Unitario de Justicia Penal para Adolescentes  
PODER JUDICIAL DEL ESTADO DE MORELOS

## Relación de esquemas bursátiles y de coberturas financieras

A la fecha no se tienen esquemas bursátiles y de coberturas financieras.





**MORELOS**  
ANFITRIÓN DEL MUNDO

Gobierno del Estado  
2018-2024

Cuenta Pública Consolidada  
Tomo 5: Poder Judicial  
Cuernavaca, Morelos a 29 de enero de 2021



<http://morelos.gob.mx>



Gobierno Estado de Morelos



@GobiernoMorelos