




MORELOS
2018 - 2024



MORELOS
ANFITRIÓN DEL MUNDO
Gobierno del Estado
2018-2024

CUENTA PÚBLICA CONSOLIDADA

PRIMER TRIMESTRE 2020



CONSOLIDACIÓN DEL PODER JUDICIAL / TOMO 5



MORELOS

2018 - 2024

CONSOLIDACIÓN PODER JUDICIAL





MORELOS
2018 - 2024



Introducción

CUENTA PÚBLICA CONSOLIDADA
PODER JUDICIAL
ENERO - MARZO

2020

INTRODUCCIÓN

El presente documento, forma parte de la Cuenta Pública Consolidada del Estado de Morelos, misma que se presenta bajo los lineamientos de transparencia trazados por el Gobierno Federal a través del Consejo Nacional de Armonización Contable (CONAC).

Con la armonización y consolidación de la presente Cuenta Pública del primer trimestre 2020, se interpreta de mejor manera el entorno económico en el que se desarrollaron las Finanzas Públicas del Estado.

En cumplimiento con las disposiciones de la Ley General de Contabilidad Gubernamental y de la Ley de Disciplina Financiera de las Entidades Federativas y los Municipios, este documento presenta los Estados Financieros Consolidados del Poder Judicial, así como la Información Contable, Presupuestaria, Programática y demás anexos correspondientes a los entes públicos que lo conforman, de acuerdo con el contenido que a continuación se presenta.



MORELOS
2018 - 2024



Índice

Información Consolidada del Poder Judicial:

➤ Estado de Actividades.	3
➤ Estado de Situación Financiera.	7
➤ Estado de Cambios en la Situación Financiera.	11
➤ Estado de Variación en la Hacienda Pública.	15
➤ Estado de Flujos de Efectivo.	19

Información Financiera por Entes Públicos del Poder Judicial:

➤ H. Tribunal Superior de Justicia del Estado de Morelos.	23
➤ Tribunal Unitario de Justicia Penal para Adolescentes del Estado de Morelos.	97





MORELOS
2018 - 2024



Estados Financieros Consolidados

CUENTA PÚBLICA CONSOLIDADA
PODER JUDICIAL
ENERO - MARZO

2020



Estado de Actividades Consolidado

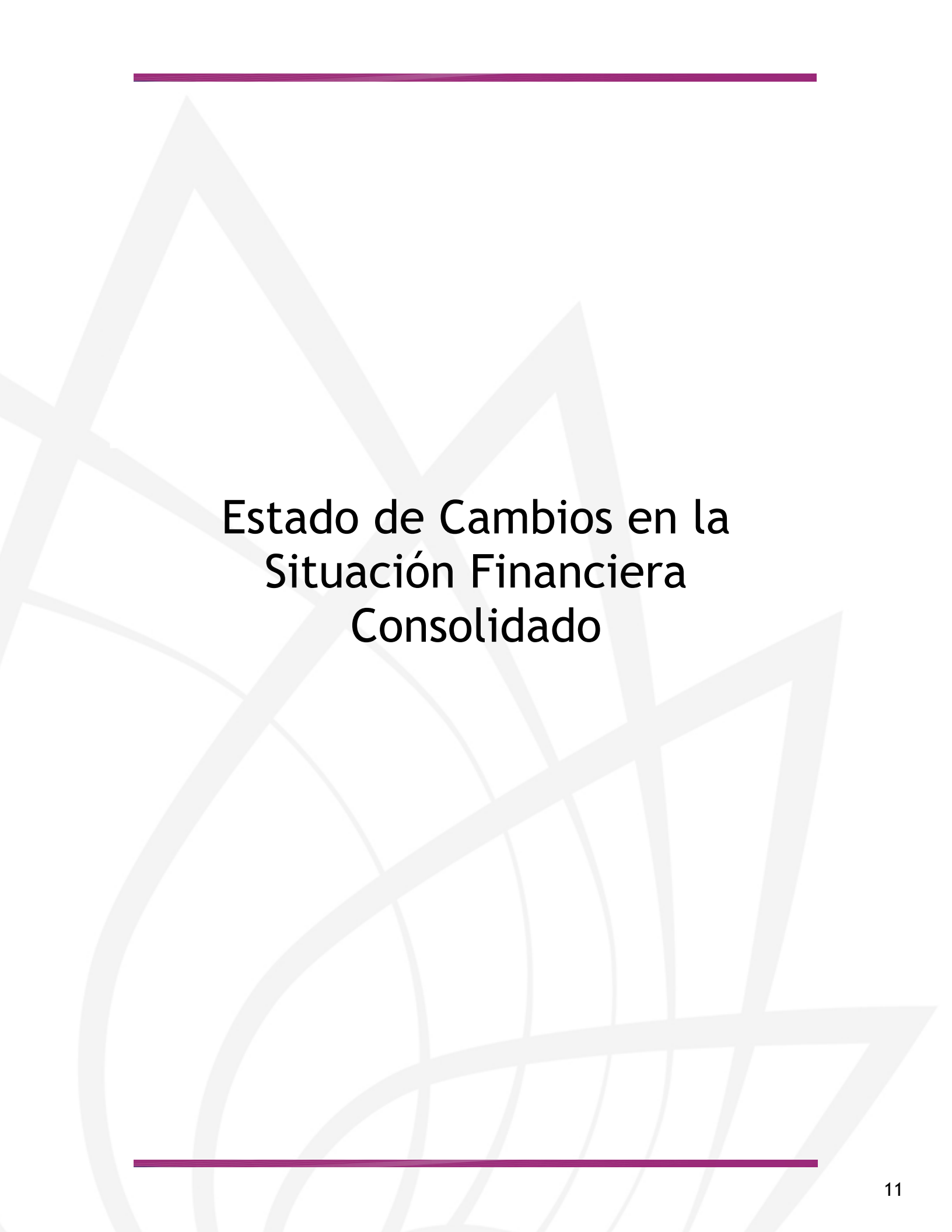
Poder Judicial
Estado de Actividades Consolidado
Del 1 de enero al 31 de marzo de 2019 y 2020
(Pesos)

Concepto	2020	2019	Concepto	2020	2019
INGRESOS Y OTROS BENEFICIOS			GASTOS Y OTRAS PÉRDIDAS		
<i>Ingresos de la Gestión</i>			<i>Gastos de Funcionamiento</i>		
Impuestos			Servicios Personales	185,112,442	115,513,142
Cuotas y Aportaciones de Seguridad Social			Materiales y Suministros	175,263,422	103,455,263
Contribuciones de Mejoras			Servicios Generales	2,349,997	4,315,679
Derechos				7,499,023	7,742,200
Productos			<i>Transferencias, Asignaciones, Subsidios y Otras Ayudas</i>		
Aprovechamientos			Transferencias Internas y Asignaciones al Sector Público	40,185,286	33,381,083
Ingresos por Venta de Bienes y Prestación de Servicios			Transferencias al Resto del Sector Público	-	15,750
			Subsidios y Subvenciones	-	-
			Ayudas Sociales	-	-
<i>Participaciones, Aportaciones, Convenios, Incentivos Derivados de la Colaboración Fiscal, Fondos Distintos de Aportaciones, Transferencias, Asignaciones, Subsidios y Subvenciones, y Pensiones y Jubilaciones</i>	174,135,769	160,475,604	Pensiones y Jubilaciones	40,185,286	33,365,333
			Transferencias a Fideicomisos, Mandatos y Contratos Análogos	-	-
			Transferencias a la Seguridad Social	-	-
			Donativos	-	-
			Transferencias al Exterior	-	-
Participaciones, Aportaciones, Convenios, Incentivos Derivados de la Colaboración Fiscal y Fondos Distintos de Aportaciones		5,567,300			
Transferencias, Asignaciones, Subsidios y Subvenciones, y Pensiones y Jubilaciones	174,135,769	154,908,304	Participaciones y Aportaciones		
			Participaciones	-	-
Otros Ingresos y Beneficios	1,289,612	1,705,823	Aportaciones	-	-
Ingresos Financieros			Convenios	-	-
Incremento por Variación de Inventarios	691,176	931,421			
Disminución del Exceso de Estimaciones por Pérdida o Deterioro u Obsolescencia	-	-	Intereses, Comisiones y Otros Gastos de la Deuda Pública		
Disminución del Exceso de Provisiones	-	-	Intereses de la Deuda Pública	-	-
Otros Ingresos y Beneficios Varios	598,436	774,402	Comisiones de la Deuda Pública	-	-
			Gastos de la Deuda Pública	-	-
			Costo por Coberturas	-	-
			Apoyos Financieros	-	-
Total de Ingresos y Otros Beneficios	175,520,717	162,181,427	Otros Gastos y Pérdidas Extraordinarias	1,903,735	1,965,081
			Estimaciones, Depreciaciones, Deterioros, Obsolescencia y Amortizaciones	1,903,735	1,965,081
			Provisiones	-	-
			Disminución de Inventarios	-	-
			Aumento por Insuficiencia de Estimaciones por Pérdida o Deterioro u Obsolescencia	-	-
			Aumento por Insuficiencia de Provisiones	-	-
			Otros Gastos	-	-
			Inversión Pública		
			Inversión Pública no Capitalizable	-	-
			Total de Gastos y Otras Pérdidas	227,201,463	150,859,306
			Resultados del Ejercicio (Ahorro / Desahorro)	(51,680,746)	11,322,121

Estado de Situación Financiera Consolidado

Poder Judicial
Estado de Situación Financiera Consolidado
Al 31 de marzo de 2019 y 2020
(Pesos)

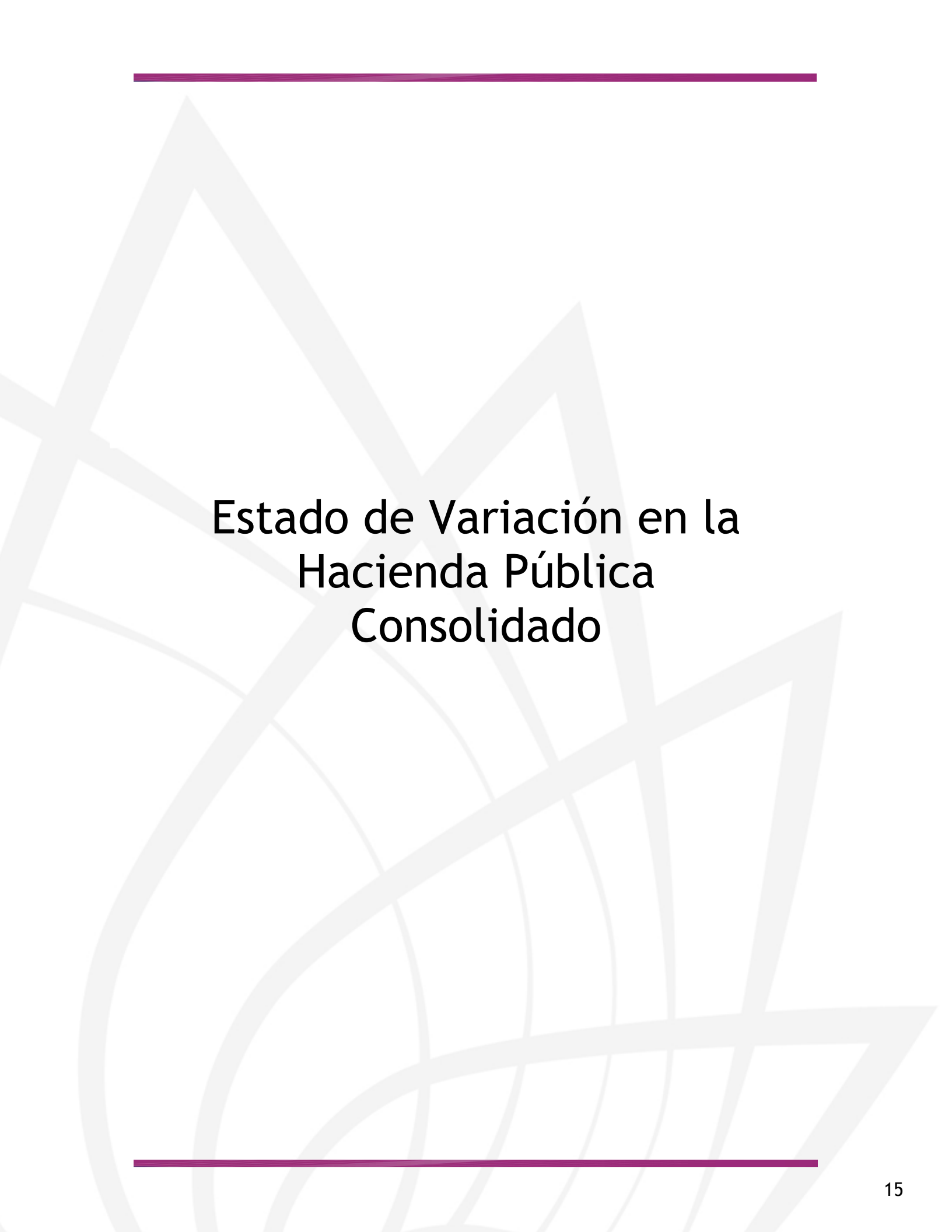
CONCEPTO	2020	Año 2019	CONCEPTO	2020	Año 2019
ACTIVO			PASIVO		
Activo Circulante			Pasivo Circulante		
Efectivo y Equivalentes	7,371,538	7,331,690	Cuentas por Pagar a Corto Plazo	81,836,143	31,394,481
Derechos a Recibir Efectivo o Equivalentes	47,997,801	61,532,772	Documentos por Pagar a Corto Plazo	-	-
Derechos a Recibir Bienes o Servicios	358,973	427,251	Porción a Corto Plazo de la Deuda Pública a Largo Plazo	-	-
Inventarios	-	-	Títulos y Valores a Corto Plazo	-	-
Almacenes	-	-	Pasivos Diferidos a Corto Plazo	-	-
Estimación por Pérdida o Deterioro de Activos Circulantes	-	-	Fondos y Bienes de Terceros en Garantía y/o Administración a Corto Plazo	-	-
Otros Activos Circulantes	-	-	Provisiones a Corto Plazo	-	-
Total de Activos Circulantes	55,728,312	69,291,713	Otros Pasivos a Corto Plazo	-	-
Activo No Circulante			Total de Pasivos Circulantes	81,836,143	31,394,481
Inversiones Financieras a Largo Plazo	-	-	Pasivo No Circulante		
Derechos a Recibir Efectivo o Equivalentes a Largo Plazo	-	-	Cuentas por Pagar a Largo Plazo	134,359	134,359
Bienes Inmuebles, Infraestructura y Construcciones en Proceso	236,640,767	234,220,785	Documentos por Pagar a Largo Plazo	-	-
Bienes Muebles	134,004,092	134,590,701	Deuda Pública a Largo Plazo	-	-
Activos Intangibles	5,707,220	5,572,036	Pasivos Diferidos a Largo Plazo	-	-
Depreciación, Deterioro y Amortización Acumulada de Bienes	(112,869,245)	(106,368,584)	Fondos y Bienes de Terceros en Garantía y/o en Administración a Largo Plazo	-	-
Activos Diferidos	-	-	Provisiones a Largo Plazo	15,100,893	13,546,000
Estimación por Pérdida o Deterioro de Activos no Circulantes	-	-	Total de Pasivos No Circulantes	15,235,252	13,680,359
Otros Activos no Circulantes	-	-	Total del Pasivo	97,071,395	45,074,840
Total de Activos No Circulantes	263,482,834	268,014,938	HACIENDA PÚBLICA / PATRIMONIO		
Total del Activo	319,211,146	337,306,651	Hacienda Pública / Patrimonio Contribuido	124,098,358	121,778,358
			Aportaciones	7,146,876	7,146,876
			Donaciones de Capital	116,951,482	114,631,482
			Actualización de la Hacienda Pública / Patrimonio	-	-
			Hacienda Pública / Patrimonio Generado	98,041,393	170,453,453
			Resultados del Ejercicio (Ahorro / Desahorro)	(51,680,746)	11,322,121
			Resultados de Ejercicios Anteriores	186,719,124	198,882,299
			Revalúos	-	-
			Reservas	-	-
			Rectificaciones de Resultados de Ejercicios Anteriores	(36,996,985)	(39,750,967)
			Exceso o Insuficiencia en la Actualización de la Hacienda Pública / Patrimonio	-	-
			Resultado por Posición Monetaria	-	-
			Resultado por Tenencia de Activos no Monetarios	-	-
			Total Hacienda Pública / Patrimonio	222,139,751	292,231,811
			Total del Pasivo y Hacienda Pública / Patrimonio	319,211,146	337,306,651



Estado de Cambios en la Situación Financiera Consolidado

Poder Judicial
Estado de Cambios en la Situación Financiera Consolidado
Del 1 de enero al 31 de marzo de 2020
(Pesos)

Concepto	Origen	Aplicación	Concepto	Origen	Aplicación
ACTIVO	67,766,338	470,708	PASIVO	-	15,624,010
Activo Circulante	65,862,603	358,973	Pasivo Circulante	-	15,624,010
Efectivo y Equivalentes	5,626,834	-	Cuentas por Pagar a Corto Plazo	-	15,624,010
Derechos a Recibir Efectivo o Equivalentes	60,235,769	-	Documentos por Pagar a Corto Plazo	-	-
Derechos a Recibir Bienes o Servicios	-	358,973	Porción a Corto Plazo de la Deuda Pública a Largo Plazo	-	-
Inventarios	-	-	Títulos y Valores a Corto Plazo	-	-
Almacenes	-	-	Pasivos Diferidos a Corto Plazo	-	-
Estimación por Pérdida o Deterioro de Activos Circulantes	-	-	Fdos. y Bienes de Terceros en Garantía y/o Admón. a C. P.	-	-
Otros Activos Circulantes	-	-	Provisiones a Corto Plazo	-	-
			Otros Pasivos a Corto Plazo	-	-
Activo No Circulante	1,903,735	111,735	Pasivo No Circulante	-	-
Inversiones Financieras a Largo Plazo	-	-	Cuentas por Pagar a Largo Plazo	-	-
Derechos a Recibir Efectivo o Equivalentes a Largo Plazo	-	-	Documentos por Pagar a Largo Plazo	-	-
Bienes Inmuebles, Infraestructura y Constr. en Proceso	-	-	Deuda Pública a Largo Plazo	-	-
Bienes Muebles	-	111,735	Pasivos Diferidos a Largo Plazo	-	-
Activos Intangibles	-	-	Fdos. y Bienes de Terceros en Garantía y/o Admón. a L. P.	-	-
Depreciación, Deterioro y Amort. Acumulada de Bienes	1,903,735	-	Provisiones a Largo Plazo	-	-
Activos Diferidos	-	-	HACIENDA PÚBLICA / PATRIMONIO	9,125	51,680,745
Est. por Pérdida o Deterioro de Activos no Circulantes	-	-	<i>Hacienda Pública / Patrimonio Contribuido</i>	-	-
Otros Activos no Circulantes	-	-	Aportaciones	-	-
			Donaciones de Capital	-	-
			Actualización de la Hacienda Pública / Patrimonio	-	-
			Hacienda Pública / Patrimonio Generado	9,125	51,680,745
			Resultados del Ejercicio (Ahorro / Desahorro)	-	43,126,045
			Resultados de Ejercicios Anteriores	-	8,554,700
			Revalúos	-	-
			Reservas	-	-
			Rectificaciones de Resultados de Ejercicios Anteriores	9,125	-
			Exceso o Insuficiencia en la Actualización de la Hacienda Pública / Patrimonio	-	-
			Resultado por Posición Monetaria	-	-
			Resultado por Tenencia de Activos no Monetarios	-	-



Estado de Variación en la Hacienda Pública Consolidado

Poder Judicial
Estado de Variación en la Hacienda Pública Consolidado
Del 1 de enero al 31 de marzo de 2020
(Pesos)

Concepto	Hacienda Pública/ Patrimonio Contribuido	Hacienda Pública/ Patrimonio Generado de Ejercicios Anteriores	Hacienda Pública/ Patrimonio Generado del Ejercicio	Exceso o Insuficiencia en la Actualización de la Hacienda Pública / Patrimonio	TOTAL
Hacienda Pública / Patrimonio Contribuido Neto de 2019	124,098,358	-	-	-	124,098,358
Aportaciones	7,146,876	-	-	-	7,146,876
Donaciones de Capital	116,951,482	-	-	-	116,951,482
Actualización de la Hacienda Pública / Patrimonio	-	-	-	-	-
Hacienda Pública / Patrimonio Generado Neto de 2019	-	158,267,714	(8,554,701)	-	149,713,013
Resultados del Ejercicio (Ahorro / Desahorro)	-	-	(8,554,701)	-	(8,554,701)
Resultados de Ejercicios Anteriores	-	195,273,824	-	-	195,273,824
Revalúos	-	-	-	-	-
Reservas	-	-	-	-	-
Rectificaciones de Resultados de Ejercicios Anteriores	-	(37,006,110)	-	-	(37,006,110)
Exceso o Insuficiencia en la Actualización de la Hacienda Pública / Patrimonio Neto de 2019	-	-	-	-	-
Resultado por Posición Monetaria	-	-	-	-	-
Resultado por Tenencia de Activos no Monetarios	-	-	-	-	-
Hacienda Pública / Patrimonio Neto Final de 2019	124,098,358	158,267,714	(8,554,701)	-	273,811,371
Cambios en la Hacienda Pública / Patrimonio Contribuido Neto de 2020	-	-	-	-	-
Aportaciones	-	-	-	-	-
Donaciones de Capital	-	-	-	-	-
Actualización de la Hacienda Pública / Patrimonio	-	-	-	-	-
Variaciones de la Hacienda Pública / Patrimonio Generado Neto de 2020	-	(8,554,700)	(43,116,920)	-	(51,671,620)
Resultados del Ejercicio (Ahorro / Desahorro)	-	-	(51,680,746)	-	(51,680,746)
Resultados de Ejercicios Anteriores	-	(8,554,700)	8,554,701	-	1
Revalúos	-	-	-	-	-
Reservas	-	-	-	-	-
Rectificaciones de Resultados de Ejercicios Anteriores	-	-	9,125	-	9,125
Cambios en el Exceso o Insuficiencia en la Actualización de la Hacienda Pública / Patrimonio Neto de 2020	-	-	-	-	-
Resultado por Posición Monetaria	-	-	-	-	-
Resultado por Tenencia de Activos no Monetarios	-	-	-	-	-
Hacienda Pública / Patrimonio Neto Final de 2020	124,098,358	149,713,014	(51,671,621)	-	222,139,751



Estado de Flujos de Efectivo Consolidado



MORELOS
2018 - 2024

Poder Judicial

Estado de Flujos de Efectivo Consolidado
Del 1 de enero al 31 de marzo de 2019 y 2020
(Pesos)



	2020		2019	
Concepto	2020	2019	Concepto	2019
Flujos de Efectivo de las Actividades de Operación			Flujos de Efectivo de las Actividades de Inversión	
<i>Origen</i>			<i>Origen</i>	
Impuestos	175,520,717	162,181,427	Bienes Inmuebles, Infraestructura y Construcciones en Proceso	62,789,620
Cuotas y Aportaciones de Seguridad Social	-	-	Bienes Muebles	145,161
Contribuciones de Mejoras	-	-	Otros Origenes de Inversión	62,644,459
Derechos	-	-	Aplicación	
Productos	95,336	-	Bienes Inmuebles, Infraestructura y Construcciones en Proceso	16,735,708
Aprovechamientos	-	-	Bienes Muebles	100,992
Ingresos por Venta de Bienes y Prestación de Servicios Participaciones, Aportaciones, Convenios, Incentivos Derivados de la Colaboración Fiscal y Fondos Distintos de Aportaciones	-	5,567,300	Otras Aplicaciones de Inversión	16,634,716
Transferencias, Asignaciones, Subsidios y Subvenciones, y Pensiones y Jubilaciones	174,135,769	154,908,304	Flujos Netos de Efectivo por Actividades de Inversión	46,053,912
Otros Origenes de Operación	1,289,612	1,705,823		(10,907,727)
			Flujo de Efectivo de las Actividades de Financiamiento	
<i>Aplicación</i>			<i>Origen</i>	
Servicios Personales	227,201,463	150,859,306	Endeudamiento Neto	-
Materiales y Suministros	175,263,422	103,455,263	Interno	-
Servicios Generales	2,349,997	4,315,679	Externo	-
Transf. Internas y Asignaciones al Sector Público	7,499,023	7,742,200	Otros Origenes de Financiamiento	-
Transferencias al resto del Sector Público	-	-	Aplicación	
Subsidios y Subvenciones	-	15,750	Servicios de la Deuda	-
Ayudas Sociales	-	-	Interno	-
Pensiones y Jubilaciones	-	-	Externo	-
Transf. a Fideicomisos, Mandatos y Contratos Análogos	40,185,286	33,365,333	Otras Aplicaciones de Financiamiento	-
Transferencias a la Seguridad Social	-	-	Flujos Netos de Efectivo por Actividades de Financiamiento	-
Donativos	-	-	Incremento / Disminución Neta en el Efectivo y Equivalentes al Efectivo	414,394
Transferencias al Exterior	-	-		
Participaciones	-	-	Efectivo y Equivalentes al Efectivo al Inicio del Ejercicio	12,998,372
Aportaciones	-	-	Efectivo y Equivalentes al Efectivo al Final del Ejercicio	7,331,690
Convenios	-	-		
Otras Aplicaciones de Operación	1,903,735	1,965,081		
Flujos Netos de Efectivo por Actividades de Operación	(51,680,746)	11,322,121		



MORELOS
2018 - 2024



H. Tribunal Superior de Justicia del Estado de Morelos

CUENTA PÚBLICA CONSOLIDADA
PODER JUDICIAL
ENERO - MARZO

2020



Introducción

CUENTA PÚBLICA
TRIBUNAL SUPERIOR DE JUSTICIA
ENERO - MARZO

2020

Introducción

Con el propósito de llevar a cabo la implementación de la armonización contable en el H. Tribunal Superior de Justicia y toda vez que el CONAC, dentro de la normatividad emitida por ese órgano colegiado, no contempló la distribución de la herramienta tecnológica que permitiera a los entes públicos cumplir con lo requerido en la Ley General de Contabilidad y además de que el software implementado para 2012 cumplió parcialmente con las expectativas requeridas para la armonización contable de la institución, toda vez que generó inconsistencias documentadas durante su operación, por lo que a partir del ejercicio 2013, el Consejo de la Judicatura del Estado hoy Comisión del Pleno del Tribunal Superior de Justicia y/o Tribunal Superior de Justicia del Estado tuvo a bien autorizar la adquisición e implementación del sistema informático denominado SACG, desarrollado por el Instituto para el Desarrollo Técnico de las Haciendas Públicas, por medio del cual actualmente se está administrando el presupuesto y contabilidad del periodo que se informa.

Así mismo en aras de continuar con el proceso de armonización contable y de generar la información con apego a la normatividad emitida por el CONAC; para el presente ejercicio fiscal nos encontramos trabajando con la Sistema Automatizado de Administración y Contabilidad Gubernamental (SAACG.NET) versión 1.9.0.1 el cual incluye nuevos clasificadores, también contempla los estados financieros y presupuestarios que deberán ser vinculados por el Poder ejecutivo para la consolidación de la cuenta pública anual estatal.

Por último, cabe señalar que los informes que se presentan, cumplen también con los lineamientos aplicables a la institución respecto de la Ley de Disciplina Financiera, de reciente publicación.



Información Contable

CUENTA PÚBLICA
TRIBUNAL SUPERIOR DE JUSTICIA
ENERO - MARZO

2020



Concepto	2020	2019	Concepto	2020	2019
INGRESOS Y OTROS BENEFICIOS <i>Ingresos de la Gestión</i>			GASTOS Y OTRAS PÉRDIDAS <i>Gastos de Funcionamiento</i>		
Impuestos	-	-	Servicios Personales	170,386,929	98,671,615
Cuotas y Aportaciones de Seguridad Social	-	-	Materiales y Suministros	2,270,797	4,229,026
Contribuciones de Mejoras	-	-	Servicios Generales	6,797,027	7,325,002
Derechos	-	-	Transferencias, Asignaciones, Subsidios y Otras Ayudas	39,767,331	32,980,762
Productos	-	-	Transferencias Internas y Asignaciones al Sector Público	-	-
Aprovechamientos	-	-	Transferencias al Resto del Sector Público	-	15,750
Ingresos por Venta de Bienes y Prestación de Servicios	-	-	Subsidios y Subvenciones	-	-
Participaciones, Aportaciones, Convenios, Incentivos Derivados de la Colaboración Fiscal, Fondos Distintos de Aportaciones, Transferencias, Asignaciones, Subsidios y Subvenciones, y Pensiones y Jubilaciones	167,927,450	154,723,804	Ayudas Sociales	-	-
Participaciones, Aportaciones, Convenios, Incentivos Derivados de la Colaboración Fiscal y Fondos Distintos de Aportaciones	-	-	Pensiones y Jubilaciones	39,767,331	32,965,012
Transferencias, Asignaciones, Subsidios y Subvenciones, y Pensiones y Jubilaciones	167,927,450	154,723,804	Transferencias a Fidelcomisos, Mandatos y Contratos Análogos	-	-
Otros Ingresos y Beneficios	1,289,612	1,602,132	Transferencias a la Seguridad Social	-	-
Ingresos Financieros	691,176	827,734	Donativos	-	-
Incremento por Variación de Inventarios	-	-	Transferencias al Exterior	-	-
Disminución del Exceso de Estimaciones por Pérdida o Deterioro u Obsolescencia	-	-	Participaciones y Aportaciones	-	-
Disminución del Exceso de Provisiones	-	-	Participaciones	-	-
Otros Ingresos y Beneficios Varios	598,436	774,398	Aportaciones	-	-
Total de Ingresos y Otros Beneficios	169,217,062	156,325,936	Convenios	-	-
			Intereses, Comisiones y Otros Gastos de la Deuda Pública	-	-
			Intereses de la Deuda Pública	-	-
			Comisiones de la Deuda Pública	-	-
			Gastos de la Deuda Pública	-	-
			Costo por Coberturas	-	-
			Apoyos Financieros	-	-
			Otros Gastos y Pérdidas Extraordinarias	1,747,831	1,816,276
			Estimaciones, Depreciaciones, Deterioros, Obsolescencia y Amortizaciones	1,747,831	1,816,276
			Provisiones	-	-
			Disminución de Inventarios	-	-
			Aumento por Insuficiencia de Estimaciones por Pérdida o Deterioro u Obsolescencia	-	-
			Aumento por Insuficiencia de Provisiones	-	-
			Otros Gastos	-	-
			Inversión Pública	-	-
			Inversión Pública no Capitalizable	-	-
			Total de Gastos y Otras Pérdidas	220,969,915	145,022,681
			Resultados del Ejercicio (Ahorro/Desahorro)	(51,752,853)	11,303,255

Bajo protesta de decir verdad declaramos que los Estados Financieros y sus Notas son razonablemente correctos y responsabilidad del emisor.



Tribunal Superior de Justicia del Estado de Morelos
Estado de Situación Financiera
Al 31 marzo de 2019 y 2020
(Pesos)



CONCEPTO	Año		CONCEPTO	Año	
	2020	2019		2020	2019
ACTIVO			PASIVO		
Activo Circulante			Activo Circulante		
Efectivo y Equivalentes	748,977	969,661	Cuentas por Pagar a Corto Plazo	80,450,782	28,040,742
Derechos a Recibir Efectivo o Equivalentes	47,988,474	59,699,838	Documentos por Pagar a Corto Plazo	-	-
Derechos a Recibir Bienes o Servicios	358,973	424,251	Porción a Corto Plazo de la Deuda Pública a Largo Plazo	-	-
Inventarios	-	-	Títulos y Valores a Corto Plazo	-	-
Almacenes	-	-	Pasivos Diferidos a Corto Plazo	-	-
Estimación por Pérdida o Deterioro de Activos Circulantes	-	-	Fondos y Bienes de Terceros en Garantía y/o Administración a Corto Plazo	-	-
Otros Activos Circulantes	-	-	Provisiones a Corto Plazo	-	-
Total de Activos Circulantes	49,096,424	61,093,750	Total de Pasivos Circulantes	80,450,782	28,040,742
Activo No Circulante			Activo No Circulante		
Inversiones Financieras a Largo Plazo	-	-	Cuentas por Pagar a Largo Plazo	134,359	134,359
Derechos a Recibir Efectivo o Equivalentes a Largo Plazo	-	-	Documentos por Pagar a Largo Plazo	-	-
Bienes Inmuebles, Infraestructura y Construcciones en Proceso	231,282,765	228,962,765	Deuda Pública a Largo Plazo	-	-
Bienes Muebles	128,253,209	127,994,035	Pasivos Diferidos a Largo Plazo	-	-
Activos Intangibles	5,646,621	5,529,549	Fondos y Bienes de Terceros en Garantía y/o en Administración a Largo Plazo	-	-
Depreciación, Deterioro y Amortización Acumulada de Bienes	(108,494,139)	(102,592,885)	Provisiones a Largo Plazo	15,100,893	13,546,000
Activos Diferidos	-	-	Total de Pasivos No Circulantes	15,235,252	13,680,359
Estimación por Pérdida o Deterioro de Activos no Circulantes	-	-	Total del Pasivo	95,686,034	41,721,101
Otros Activos no Circulantes	-	-	HACIENDA PÚBLICA / PATRIMONIO		
Total de Activos No Circulantes	256,688,456	259,893,464	Hacienda Pública / Patrimonio Contribuido	114,973,405	112,653,405
Total del Activo	305,784,880	320,987,214	Aportaciones	-	-
			Donaciones de Capital	114,973,405	112,653,405
			Actualización de la Hacienda Pública / Patrimonio	-	-
			Hacienda Pública / Patrimonio Generado	95,125,441	166,612,708
			Resultados del Ejercicio (Ahorro / Desahorro)	(51,752,853)	11,303,255
			Resultados de Ejercicios Anteriores	181,996,998	193,182,931
			Revalúos	-	-
			Reservas	-	-
			Rectificaciones de Resultados de Ejercicios Anteriores	(35,118,704)	(37,873,478)
			Exceso o Insuficiencia en la Actualización de la Hacienda Pública / Patrimonio	-	-
			Resultado por Posición Monetaria	-	-
			Resultado por Tenencia de Activos no Monetarios	-	-
			Total Hacienda Pública / Patrimonio	210,098,846	279,266,113
			Total del Pasivo y Hacienda Pública / Patrimonio	305,784,880	320,987,214

Bajo protesta de decir verdad declaramos que los Estados Financieros y sus Notas son razonablemente correctos y responsabilidad del emisor.



CONCEPTO	31 de marzo 2020	31 de diciembre 2019	CONCEPTO	31 de marzo 2020	31 de diciembre 2019
ACTIVO			PASIVO		
Activo Circulante			Pasivo Circulante		
Efectivo y Equivalentes	748,977	7,241,714	Cuentas por Pagar a Corto Plazo	80,450,782	96,726,526
Efectivo	117,000	-	Servicios Personales por Pagar a Corto Plazo	4,603,565	14,621,326
Bancos/Tesorería	631,977	7,241,714	Proveedores por Pagar a Corto Plazo	325,457	5,710
Bancos/Dependencias y Otros	-	-	Contratistas por Obras Públicas por Pagar a Corto Plazo	-	-
Inversiones Temporales (Hasta 3 meses)	-	-	Participaciones y Aportaciones por Pagar a Corto Plazo	772,834	772,834
Fondos con Afectación Específica	-	-	Transferencias Otorgadas por Pagar a Corto Plazo	-	-
Depósitos de Fondos de Terceros en Garantía y/o Admón.	-	-	Int., Comisiones y Otros Gastos de la Deuda Púb. por Pagar a Corto Plazo	14,748,926	21,326,656
Otros Efectivos y Equivalentes	-	-	Retenciones y Contribuciones por Pagar a Corto Plazo	-	-
	-	-	Devoluciones de la Ley de Ingresos por Pagar a Corto Plazo	60,000,000	60,000,000
Derechos a Recibir Efectivo o Equivalentes	47,988,474	108,227,342	Otras Cuentas por Pagar a Corto Plazo	-	-
Inversiones Financieras de Corto Plazo	47,458,960	49,786,669	Documentos por Pagar a Corto Plazo	-	-
Cuentas por Cobrar a Corto Plazo	-	57,710,703	Documentos Comerciales por Pagar a Corto Plazo	-	-
Deudores Diversos por Cobrar a Corto Plazo	373,557	608,993	Documentos con Contratistas por Obras Púb. por Pagar a Corto Plazo	-	-
Ingresos por Recuperar a Corto Plazo	-	-	Otros Documentos por Pagar a Corto Plazo	-	-
Deudores por Anticipos de la Tesorería a Corto Plazo	-	-			
Préstamos Otorgados a Corto Plazo	-	-	Porción a Corto Plazo de la Deuda Pública a Largo Plazo	-	-
Otros Derechos a Recibir Efectivo o Equiv. a Corto Plazo	155,957	120,977	Porción a Corto Plazo de la Deuda Pública	-	-
	-	-	Porción a Corto Plazo de Arrendamiento Financiero	-	-
Derechos a Recibir Bienes o Servicios	358,973	-	Títulos y Valores a Corto Plazo	-	-
Ant. a Proveedores por Adq. de Bienes y Prest. de Serv. a Corto Plazo	358,973	-	Pasivos Diferidos a Corto Plazo	-	-
Ant. a Proveedores por Adq. de Bienes Inm. y Muebles a Corto Plazo	-	-	Ingresos Cobrados por Adelantado a Corto Plazo	-	-
Ant. a Proveedores por Adq. de Bienes Intangibles a Corto Plazo	-	-	Intereses Cobrados por Adelantado a Corto Plazo	-	-
Anticipo a Contratistas por Obras Públicas a Corto Plazo	-	-	Otros Pasivos Diferidos a Corto Plazo	-	-
Otros Derechos a Recibir Bienes o Servicios a Corto Plazo	-	-			
Inventarios	-	-	Fondos y Bienes de Terceros en Garantía y/o Admón. a C. P.	-	-
Inventario de Mercancías para Venta	-	-	Fondos en Garantía a Corto Plazo	-	-
Inventario de Mercancías Terminadas	-	-	Fondos en Administración a Corto Plazo	-	-
Inventario de Mercancías en Proceso de Elaboración	-	-	Fondos Contingentes a Corto Plazo	-	-
Inventario de Materias Primas, Mat. y Suministros para Producción	-	-	Fondos de Fideicomisos, Mandatos y Contratos Análogos a Corto Plazo	-	-
Bienes en Tránsito	-	-	Otros Fondos de Terceros en Garantía y/o Administración a Corto Plazo	-	-
Almacenes	-	-	Valores y Bienes en Garantía a Corto Plazo	-	-
Estimación por Pérdida o Deterioro de Activos Circulantes	-	-	Provisiones a Corto Plazo	-	-
Est. para Ctas. Incobrables por Derechos a Recibir Efectivo o Equiv.	-	-	Provisión para Demandas y Juicios a Corto Plazo	-	-
Estimación por Deterioro de Inventarios	-	-	Provisión para Contingencias a Corto Plazo	-	-
Otros Activos Circulantes	-	-	Otras Provisiones a Corto Plazo	-	-
Valores en Garantía	-	-	Otros Pasivos a Corto Plazo	-	-
Bienes en Garantía (excluye depósitos de fondos)	-	-	Ingresos por Clasificar	-	-
Bienes Deriv. de Embargos, Decom., Aseguramientos y Dación en Pago	-	-	Recaudación por Participar	-	-
Adquisición con Fondos de Terceros	-	-	Otros Pasivos Circulantes	-	-
Total de Activos Circulantes	49,096,424	115,469,056	Total de Pasivos Circulantes	80,450,782	96,726,526



CONCEPTO	31 de marzo 2020	31 de diciembre 2019	CONCEPTO	31 de marzo 2020	31 de diciembre 2019
Activo No Circulante			Activo No Circulante		
Inversiones Financieras a Largo Plazo	-	-	Cuentas por Pagar a Largo Plazo	134,359	134,359
Derechos a Recibir Efectivo o Equivalentes a Largo Plazo	-	-	Documentos por Pagar a Largo Plazo	-	-
Bienes Inmuebles, Infraestructura y Const. en Proceso	231,282,765	231,282,765	Deuda Pública a Largo Plazo	-	-
Bienes Muebles	128,253,209	128,152,217	Pasivos Diferidos a Largo Plazo	-	-
Activos Intangibles	5,646,621	5,646,621	Fdos. y Bienes de Terceros en Garantía y/o en Admón. a L.P.	-	-
Depreciación, Deterioro y Amortización Acumulada de Bienes	(108,494,139)	(106,746,308)	Provisiones a Largo Plazo	15,100,893	15,100,893
Activos Diferidos	-	-	Total de Pasivos No Circulantes	15,235,252	15,235,252
Estimación por Pérdida o Deterioro de Activos no Circulantes	-	-	Total del Pasivo	95,686,034	111,961,778
Otros Activos no Circulantes	-	-			
Total de Activos No Circulantes	256,688,456	258,335,295	HACIENDA PÚBLICA / PATRIMONIO		
Total del Activo	305,784,880	373,804,351	Hacienda Pública / Patrimonio Contribuido	114,973,405	114,973,405
			Aportaciones	-	-
			Donaciones de Capital	114,973,405	114,973,405
			Actualización de la Hacienda Pública / Patrimonio	-	-
			Hacienda Pública / Patrimonio Generado	95,125,441	146,869,168
			Resultados del Ejercicio (Ahorro / Desahorro)	(51,752,853)	(11,185,934)
			Resultados de Ejercicios Anteriores	181,996,998	193,182,931
			Revalúos	-	-
			Reservas	-	-
			Rectificaciones de Resultados de Ejercicios Anteriores	(35,118,704)	(35,127,829)
			Exceso o Insuficiencia en la Actualización de la Hacienda Pública / Patrimonio	-	-
			Resultado por Posición Monetaria	-	-
			Resultado por Tenencia de Activos no Monetarios	-	-
			Total Hacienda Pública / Patrimonio	210,098,846	261,842,573
			Total del Pasivo y Hacienda Pública / Patrimonio	305,784,880	373,804,351

Bajo protesta de decir verdad declaramos que los Estados Financieros y sus Notas son razonablemente correctos y responsabilidad del emisor.



Tribunal Superior de Justicia del Estado de Morelos
Estado de Cambios en la Situación Financiera
Del 1 de enero al 31 de marzo de 2020
(Pesos)



Concepto	Origen	Aplicación	Concepto	Origen	Aplicación
ACTIVO	68,479,436	459,965	PASIVO	-	16,275,744
Activo Circulante	66,731,605	358,973	Pasivo Circulante	-	16,275,744
Efectivo y Equivalentes	6,492,737	-	Cuentas por Pagar a Corto Plazo	-	16,275,744
Derechos a Recibir Efectivo o Equivalentes	60,238,868	-	Documentos por Pagar a Corto Plazo	-	-
Derechos a Recibir Bienes o Servicios	-	358,973	Porción a Corto Plazo de la Deuda Pública a Largo Plazo	-	-
Inventarios	-	-	Titulos y Valores a Corto Plazo	-	-
Almacenes	-	-	Pasivos Diferidos a Corto Plazo	-	-
Estimación por Pérdida o Deterioro de Activos Circulantes	-	-	Fdos. y Bienes de Terceros en Garantía y/o Admón. a C. P.	-	-
Otros Activos Circulantes	-	-	Provisiones a Corto Plazo	-	-
	-	-	Otros Pasivos a Corto Plazo	-	-
Activo No Circulante	1,747,831	100,992	Pasivo No Circulante	-	-
Inversiones Financieras a Largo Plazo	-	-	Cuentas por Pagar a Largo Plazo	-	-
Derechos a Recibir Efectivo o Equivalentes a Largo Plazo	-	-	Documentos por Pagar a Largo Plazo	-	-
Bienes Inmuebles, Infraestructura y Constr. en Proceso	-	-	Deuda Pública a Largo Plazo	-	-
Bienes Muebles	-	100,992	Pasivos Diferidos a Largo Plazo	-	-
Activos Intangibles	-	-	Fdos. y Bienes de Terceros en Garantía y/o Admón. a L. P.	-	-
Depreciación, Deterioro y Amort. Acumulada de Bienes	1,747,831	-	Provisiones a Largo Plazo	-	-
Activos Diferidos	-	-	HACIENDA PÚBLICA / PATRIMONIO	9,125	51,752,852
Est. por Pérdida o Deterioro de Activos no Circulantes	-	-	Hacienda Pública / Patrimonio Contribuido	-	-
Otros Activos no Circulantes	-	-	Aportaciones	-	-
	-	-	Donaciones de Capital	-	-
	-	-	Actualización de la Hacienda Pública / Patrimonio	-	-
	-	-	Hacienda Pública / Patrimonio Generado	9,125	51,752,852
	-	-	Resultados del Ejercicio (Ahorro / Desahorro)	-	40,566,919
	-	-	Resultados de Ejercicios Anteriores	-	11,185,933
	-	-	Revalúos	-	-
	-	-	Reservas	-	-
	-	-	Rectificaciones de Resultados de Ejercicios Anteriores	9,125	-
	-	-	Exceso o Insuficiencia en la Actualización de la Hacienda Pública / Patrimonio	-	-
	-	-	Resultado por Posición Monetaria	-	-
	-	-	Resultado por Tenencia de Activos no Monetarios	-	-

Bajo protesta de decir verdad declaramos que los Estados Financieros y sus Notas son razonablemente correctos y responsabilidad del emisor.



Tribunal Superior de Justicia del Estado de Morelos
Estado Analítico del Activo
Del 1 de enero al 31 de marzo de 2020
(Pesos)



Concepto	Saldo Inicial 1	Cargos del Periodo 2	Abonos del Periodo 3	Saldo Final 4 = (1 + 2 - 3)	Variación del Periodo (4 - 1)
ACTIVO	373,804,351	708,842,473	776,861,944	305,784,880	(68,019,471)
<i>Activo Circulante</i>	<i>115,469,056</i>	<i>708,741,224</i>	<i>775,113,856</i>	<i>49,096,424</i>	<i>(66,372,632)</i>
Efectivo y Equivalentes	7,241,714	357,392,805	363,885,542	748,977	(6,492,737)
Derechos a Recibir Efectivo o Equivalentes	108,227,342	350,612,262	410,851,130	47,988,474	(60,238,868)
Derechos a Recibir Bienes o Servicios	-	736,157	377,184	358,973	358,973
Inventarios	-	-	-	-	-
Almacenes	-	-	-	-	-
Estimación por Pérdida o Deterioro de Activos Circulantes	-	-	-	-	-
Otros Activos Circulantes	-	-	-	-	-
Activo No Circulante	258,335,295	101,249	1,748,088	256,688,456	(1,646,839)
Inversiones Financieras a Largo Plazo	-	-	-	-	-
Derechos a Recibir Efectivo o Equivalentes a Largo Plazo	-	-	-	-	-
Bienes Inmuebles, Infraestructura y Constr. en Proceso	231,282,765	-	-	231,282,765	-
Bienes Muebles	128,152,217	100,992	-	128,253,209	100,992
Activos Intangibles	5,646,621	-	-	5,646,621	-
Depreciación, Deterioro y Amort. Acumulada de Bienes	(106,746,308)	257	1,748,088	(108,494,139)	(1,747,831)
Activos Diferidos	-	-	-	-	-
Est. por Pérdida o Deterioro de Activos no Circulantes	-	-	-	-	-
Otros Activos no Circulantes	-	-	-	-	-

Bajo protesta de decir verdad declaramos que los Estados Financieros y sus Notas son razonablemente correctos y responsabilidad del emisor.



Tribunal Superior de Justicia del Estado de Morelos
Estado Analítico de la Deuda y Otros Pasivos
Del 1 de enero al 31 de marzo de 2020
(Pesos)



Denominación de las Deudas	Moneda de Contratación	Institución o País Acreedor	Saldo Inicial del Periodo	Saldo Final del Periodo
DEUDA PÚBLICA				
Corto Plazo				
Deuda Interna	Pesos		-	-
Instituciones de Crédito			-	-
Títulos y Valores			-	-
Arrendamientos Financieros			-	-
Deuda Externa	Pesos		-	-
Organismos Financieros Internacionales			-	-
Deuda Bilateral			-	-
Títulos y Valores			-	-
Arrendamientos Financieros			-	-
Subtotal a Corto Plazo			-	-
Largo Plazo				
Deuda Interna	Pesos		-	-
Instituciones de Crédito			-	-
Títulos y Valores			-	-
Arrendamientos Financieros			-	-
Deuda Externa	Pesos		-	-
Organismos Financieros Internacionales			-	-
Deuda Bilateral			-	-
Títulos y Valores			-	-
Arrendamientos Financieros			-	-
Subtotal a Largo Plazo			-	-
Otros Pasivos			111,961,778	95,686,034
Total Deuda y Otros Pasivos			111,961,778	95,686,034

Bajo protesta de decir verdad declaramos que los Estados Financieros y sus Notas son razonablemente correctos y responsabilidad del emisor.



Tribunal Superior de Justicia del Estado de Morelos
Informe Analítico de la Deuda Pública y Otros Pasivos - LDF
Del 1 de enero al 31 de marzo de 2020
(Pesos)



Denominación de la Deuda Pública y Otros Pasivos	Saldo al 31 de Diciembre de 2019	Disposiciones del Periodo	Amortizaciones del Periodo	Revaluaciones, Reclasificaciones y Otros Ajustes	Saldo Final del Periodo	Pago de Intereses del Periodo	Pago de Comisiones y demás costos asociados durante el Periodo
Deuda Pública	-	-	-	-	-	-	-
<i>Corto Plazo</i>	-	-	-	-	-	-	-
<i>Instituciones de Crédito</i>	-	-	-	-	-	-	-
<i>Titulos y Valores</i>	-	-	-	-	-	-	-
<i>Arrendamientos Financieros</i>	-	-	-	-	-	-	-
<i>Largo Plazo</i>	-	-	-	-	-	-	-
<i>Instituciones de Crédito</i>	-	-	-	-	-	-	-
<i>Titulos y Valores</i>	-	-	-	-	-	-	-
<i>Arrendamientos Financieros</i>	-	-	-	-	-	-	-
Otros Pasivos	111,961,778	-	-	-	95,686,034	-	-
Total de la Deuda Pública y Otros Pasivos	111,961,778	-	-	-	95,686,034	-	-
Deuda Contingente¹ (Informativo)							
Deuda Contingente 1	-	-	-	-	-	-	-
Deuda Contingente 2	-	-	-	-	-	-	-
Deuda Contingente xx	-	-	-	-	-	-	-
Valor de Instrumentos Bono Cupón Cero²							
Instrumento Bono Cupón Cero 1	-	-	-	-	-	-	-
Instrumento Bono Cupón Cero 2	-	-	-	-	-	-	-
Instrumento Bono Cupón Cero 3	-	-	-	-	-	-	-

1 Se refiere a cualquier Financiamiento sin fuente o garantía de pago definida, que sea asumida de manera solidaria o subsidiaria por las Entidades Federativas con sus Municipios, organismos descentralizados y empresas de participación estatal mayoritaria y fideicomisos, locales o municipales, y por los Municipios con sus respectivos organismos descentralizados y empresas de participación municipal mayoritaria.

2 Se refiere al valor del Bono Cupón Cero que respalda el pago de los créditos asociados al mismo (Activo).

Obligaciones a Corto Plazo	Monto Contratado	Plazo Pactado	Tasa de Interés	Comisiones y Costos Relacionados	Tasa Efectiva
Obligaciones a Corto Plazo (Informativo)					
Crédito 1	-	-	-	-	-
Crédito 2	-	-	-	-	-
Crédito xx	-	-	-	-	-

Bajo protesta de decir verdad declaramos que los Estados Financieros y sus Notas son razonablemente correctos y responsabilidad del emisor.



Tribunal Superior de Justicia del Estado de Morelos
Informe Analítico de Obligaciones Diferentes de Financiamientos - LDF
Del 1 de enero al 31 de marzo de 2020
(Pesos)



Denominación de las Obligaciones Diferentes de Financiamiento	Fecha del Contrato	Fecha de inicio de operación del proyecto	Fecha de vencimiento	Monto de la inversión pactado	Plazo pactado	Monto promedio mensual del pago de la contraprestación	Monto promedio mensual del pago de la contraprestación correspondiente al pago de inversión	Monto pagado de la inversión al 31 de marzo de 2020	Monto pagado de la inversión actualizado al 31 de marzo de 2020	Saldo pendiente por pagar de la inversión al 31 de marzo de 2020
Asociaciones Público Privadas (APP's)										
APP 1				-		-	-	-	-	-
APP 2				-		-	-	-	-	-
APP 3				-		-	-	-	-	-
APP xx				-		-	-	-	-	-
Otros Instrumentos										
Otro Instrumento 1				-		-	-	-	-	-
Otro Instrumento 2				-		-	-	-	-	-
Otro Instrumento 3				-		-	-	-	-	-
Otro Instrumento xx				-		-	-	-	-	-
Total de Obligaciones Diferentes de Financiamiento				-		-	-	-	-	-

NO APLICA

Bajo protesta de decir verdad declaramos que los Estados Financieros y sus Notas son razonablemente correctos y responsabilidad del emisor.



Concepto	Hacienda Pública/Patrimonio Contribuido	Hacienda Pública/Patrimonio Generado de Ejercicios Anteriores	Hacienda Pública/Patrimonio Generado del Ejercicio	Exceso o Insuficiencia en la Actualización de la Hacienda Pública / Patrimonio	TOTAL
Hacienda Pública / Patrimonio Contribuido Neto de 2019	114,973,405	-	-	-	114,973,405
Aportaciones	-	-	-	-	-
Donaciones de Capital	114,973,405	-	-	-	114,973,405
Actualización de la Hacienda Pública / Patrimonio	-	-	-	-	-
Hacienda Pública / Patrimonio Generado Neto de 2019	-	158,055,102	(11,185,934)	-	146,869,168
Resultados del Ejercicio (Ahorro / Desahorro)	-	-	(11,185,934)	-	(11,185,934)
Resultados de Ejercicios Anteriores	-	193,182,931	-	-	193,182,931
Revalúos	-	-	-	-	-
Reservas	-	-	-	-	-
Rectificaciones de Resultados de Ejercicios Anteriores	-	(35,127,829)	-	-	(35,127,829)
Exceso o Insuficiencia en la Actualización de la Hacienda Pública / Patrimonio Neto de 2019	-	-	-	-	-
Resultado por Posición Monetaria	-	-	-	-	-
Resultado por Tenencia de Activos no Monetarios	-	-	-	-	-
Hacienda Pública / Patrimonio Neto Final de 2019	114,973,405	158,055,102	(11,185,934)	-	261,842,573
Cambios en la Hacienda Pública / Patrimonio Contribuido Neto de 2020	-	-	-	-	-
Aportaciones	-	-	-	-	-
Donaciones de Capital	-	-	-	-	-
Actualización de la Hacienda Pública / Patrimonio	-	-	-	-	-
Variaciones de la Hacienda Pública / Patrimonio Generado Neto de 2020	-	(11,185,933)	(40,557,794)	-	(51,743,727)
Resultados del Ejercicio (Ahorro / Desahorro)	-	-	(51,752,853)	-	(51,752,853)
Resultados de Ejercicios Anteriores	-	(11,185,933)	11,185,934	-	1
Revalúos	-	-	-	-	-
Reservas	-	-	-	-	-
Rectificaciones de Resultados de Ejercicios Anteriores	-	-	9,125	-	9,125
Cambios en el Exceso o Insuficiencia en la Actualización de la Hacienda Pública / Patrimonio Neto de 2020	-	-	-	-	-
Resultado por Posición Monetaria	-	-	-	-	-
Resultado por Tenencia de Activos no Monetarios	-	-	-	-	-
Hacienda Pública / Patrimonio Neto Final de 2020	114,973,405	146,869,169	(51,743,728)	-	210,098,846

Bajo protesta de decir verdad declaramos que los Estados Financieros y sus Notas son razonablemente correctos y responsabilidad del emisor.



Tribunal Superior de Justicia del Estado de Morelos
Estado de Flujos de Efectivo
Del 1 de enero al 31 de marzo de 2019 y 2020
(Pesos)



Concepto	2020		2019		Concepto		2020		2019	
	Flujos de Efectivo de las Actividades de Operación				Flujos de Efectivo de las Actividades de Inversión					
Origen	169,217,062	156,325,936	61,995,824	1,816,276	Origen	61,995,824	1,816,276			
Impuestos	-	-	-	-	Bienes Inmuebles, Infraestructura y Construcciones en Proceso	-	-			
Cuotas y Aportaciones de Seguridad Social	-	-	-	-	Bienes Muebles	-	-			
Contribuciones de Mejoras	-	-	61,995,824	1,816,276	Otros Orígenes de Inversión	61,995,824	1,816,276			
Derechos	-	-	-	-	Aplicación	16,735,708	13,957,471			
Productos	-	-	-	-	Bienes Inmuebles, Infraestructura y Construcciones en Proceso	-	424,251			
Aprovechamientos	-	-	-	-	Bienes Muebles	100,992	159,923			
Ingresos por Venta de Bienes y Prestación de Servicios	-	-	-	-	Otras Aplicaciones de Inversión	16,634,716	13,373,297			
Participaciones, Aportaciones, Convenios, Incentivos Derivados de la Colaboración Fiscal y Fondos Distintos de Aportaciones	-	-	-	-	Flujos Netos de Efectivo por Actividades de Inversión	45,260,116	(12,141,195)			
Transferencias, Asignaciones, Subsidios y Subvenciones, y Pensiones y Jubilaciones	167,927,450	154,723,804			Flujo de Efectivo de las Actividades de Financiamiento					
Otros Orígenes de Operación	1,289,612	1,602,132			Origen					
Aplicación	220,969,915	145,022,681			Endeudamiento Neto	-	-			
Servicios Personales	170,386,929	98,671,615			Interno	-	-			
Materiales y Suministros	2,270,797	4,229,026			Externo	-	-			
Servicios Generales	6,797,027	7,325,002			Otros Orígenes de Financiamiento	-	-			
Transf. Internas y Asignaciones al Sector Público	-	-			Aplicación					
Transferencias al resto del Sector Público	-	15,750			Servicios de la Deuda	-	-			
Subsidios y Subvenciones	-	-			Interno	-	-			
Ayudas Sociales	-	-			Externo	-	-			
Pensiones y Jubilaciones	-	-			Otras Aplicaciones de Financiamiento	-	-			
Transf. a Fideicomisos, Mandatos y Contratos Análogos	39,767,331	32,965,012			Flujos Netos de Efectivo por Actividades de Financiamiento					
Transferencias a la Seguridad Social	-	-			Incremento/Disminución Neta en el Efectivo y Equivalentes al Efectivo	(6,492,737)	(837,940)			
Donativos	-	-			Efectivo y Equivalentes al Efectivo al Inicio del Ejercicio	7,241,714	1,807,601			
Transferencias al Exterior	-	-			Efectivo y Equivalentes al Efectivo al Final del Ejercicio	748,977	969,661			
Participaciones	-	-								
Aportaciones	-	-								
Convenios	-	-								
Otras Aplicaciones de Operación	1,747,831	1,816,276								
Flujos Netos de Efectivo por Actividades de Operación	(51,752,853)	11,303,255								

Bajo protesta de decir verdad declaramos que los Estados Financieros y sus Notas son razonablemente correctos y responsabilidad del emisor.

Informe de Pasivos Contingentes

NO APLICA

NOTAS A LOS ESTADOS FINANCIEROS

De acuerdo a lo establecido en los artículos 46, 47, 49 y 52 de la Ley General de Contabilidad Gubernamental, los entes públicos deberán emitir de forma periódica estados financieros, así mismo, se deberá de acompañar de Notas a los Estados Financieros cuyos rubros así lo requieran, teniendo presente los postulados de revelación suficiente e importancia relativa con la finalidad de que la información sea de mayor utilidad para los usuarios con la finalidad de proporcionar y revelar información adicional y suficiente que amplíe el contenido de los mismos.

A) Notas de Desglose:

A.1) Información Contable

I Notas al Estado de Situación Financiera

I.I Activo

I.I.I Efectivo y Equivalentes

NOTA 1) SALDO DISPONIBLE EN EFECTIVO AL CIERRE DEL PRIMER TRIMESTRE 2020:

Las cuentas que integran el efectivo disponible corresponden a los fondos revolventes entregados para sufragar las erogaciones de caja de áreas sustantivas para la consecución de objetivos de operación del Poder Judicial del Estado de Morelos por un importe de \$117,000 (ciento diecisiete mil pesos), conformados como se detalla:

<u>Fondo Revolvente</u>	<u>Importe</u>
Presidencia T.S.J.	15,000
Junta de Administracion vigilancia y disciplina T.S.J.	10,000
Dirección General Administración.	25,000
Recursos Materiales	25,000
Recursos Materiales - vehículos	10,000
Coordinador Jurídico H. Consejo	2,000

Secretaria Particular TSJ	20,000
Tercer Distrito Juicios Orales	5,000
Segundo Distrito Juicios Orales	5,000
SUMA	117,000

NOTA 2) SALDO EN BANCOS AL CIERRE DEL PRIMER TRIMESTRE 2020:

El saldo es \$ 631,977 (seiscientos treinta y un mil novecientos setenta y siete pesos) como sigue:

BANCO	IMPORTE
BANORTE, S.A.	
Cta. 0464898492 J.O	7,493
Cta. 0464898504 J.T.	11,493
HSBC México, S.A.	
Cta. 4058867607 J.T	520,058
Cta. 4058867615 J.O.	92,933
Suma	631,977

NOTA 3) INVERSIONES FINANCIERAS A CORTO PLAZO AL CIERRE DEL PRIMER TRIMESTRE 2020:

Derivado de la adecuada administración del recurso económico, permitió que las inversiones de disponibilidades financieras, generaran ingresos por concepto de rendimientos por un importe de \$691,176 (seiscientos noventa y un mil ciento setenta y seis pesos), lo cual coadyuva en el financiamiento del Programa Operativo Anual. Al final del periodo que se informa se tiene invertido en títulos gubernamentales un total de \$47'458,960 (cuarenta y siete millones cuatrocientos cincuenta y ocho mil novecientos sesenta pesos), contratado a tasa de interés preferencial así como disponibilidad inmediata y de corto plazo; mismos que están etiquetados para hacer frente a los compromisos con los que cuenta la institución principalmente derivados de retenciones de terceros provenientes de servicios personales.

BANCO	IMPORTE
HSBC México, S.A.	
Cta. 6436562692 J.T. 2016	30'085,175
Cta. 6436562700 J.O 2016	655,997
Cta. 6437796760 Pasivos	110,162
Cta. 6464362000 H.R	16'607,626
Suma	47'458,960

I.I.II Derechos a recibir Efectivo y Equivalentes y Bienes o Servicios a Recibir

DEUDORES DIVERSOS POR COBRAR A CORTO PLAZO AL CIERRE DEL PRIMER TRIMESTRE 2020:

Se refleja un saldo por la cantidad de \$ 373,557 (trescientos setenta y tres mil quinientos cincuenta y siete pesos), importe que se conforma principalmente por anticipo de percepciones mismas que serán recuperados a la brevedad.

DEUDOR	IMPORTE
Deudores	13,616
Deudores Internos	5,485
Gastos a Comprobar	109,628
Anticipo de Percepciones	198,386
Deudores Diversos Telefonía	8,723
Deudores Diversos Jubilados	37,719
Suma	373,557

NOTA 3) DEPÓSITOS EN GARANTÍA AL CIERRE DEL PRIMER TRIMESTRE 2020:

Existen depósitos por un importe de \$155,957 (ciento cincuenta y cinco mil novecientos cincuenta y siete pesos).

DEPOSITOS	IMPORTE
Sánchez Rodríguez Víctor Manuel	6,000
Álvarez Nava Víctor Manuel	12,000
Comisión Federal de Electricidad	102,977
Rogelio Hector Garcia Albarran	34,980
Suma	155,957

ANTICIPO A PROVEEDORES AL CIERRE DEL PRIMER TRIMESTRE 2020:

Se cuenta con anticipos a proveedores por un importe de \$358,973 (trescientos cincuenta y ocho mil novecientos setenta y tres pesos).

ANTICIPO A PROVEEDORES	IMPORTE
Metlife México SA	4,863
HDI seguros S.A de C.V	354,110
Suma	358,973

NOTA 4) BIENES DISPONIBLES PARA SU TRANSFORMACIÓN (sin información que revelar)

NOTA 5) BIENES DISPONIBLES PARA SU TRANSFORMACIÓN O CONSUMO (INVENTARIOS)

El método que se utiliza en la Depreciación de los bienes es el de Línea Recta, así mismo se considera que los bienes que se encuentran en uso se visualizan en buenas condiciones para seguir en funcionamiento.

NOTA 6) INVERSIONES FINANCIERAS *FIDEICOMISOS* (sin información que revelar)

NOTA 7) INVERSIONES FINANCIERAS

Las inversiones de disponibilidades financieras asciende a \$47'458,960 (cuarenta y siete millones cuatrocientos cincuenta y ocho mil novecientos sesenta pesos),

contratado a tasa de interés preferencial así como disponibilidad inmediata y de corto plazo; mismos que están etiquetados para hacer frente a los compromisos con los que cuenta la institución.

BANCO	IMPORTE
HSBC México, S.A.	
Cta. 6436562692 J.T. 2016	30'085,175
Cta. 6436562700 J.O 2016	655,997
Cta. 6437796760 Pasivos	110,162
Cta. 6464362000 H.R	16'607,626
Suma	47'458,960

I.I.III Bienes Muebles, Inmuebles e Intangibles

NOTA 8) BIENES MUEBLES E INMUEBLES AL CIERRE DEL PRIMER TRIMESTRE 2020:

Se informa que se cuenta con inversiones en bienes como Terrenos, Edificios No Habitacionales, Mobiliario y Equipo de Administración, Equipo de Transporte así como Maquinaria, Otros Equipos y Herramientas, por un total de \$365'182,595 (trescientos sesenta y cinco millones ciento ochenta y dos mil quinientos noventa y cinco pesos).

BIENES MUEBLES E INMUEBLES E INTANGIBLES	IMPORTE
Terrenos	6'876,507
Edificios No Habitacionales	224'406,258
Mobiliario Y Equipo De Administración	102'319,416
Mobiliario Y Equipo Educacional Y Recreativo	3'335,097
Vehículos Y Equipo De Transporte	17'648,182
Maquinaria, Otros Equipos Y Herramientas	4'950,513
Software	3'905,225
Licencias	1'741,397
Suma	365'182,595

En cumplimiento a la normatividad aplicable y las reglas específicas de registro y valoración del patrimonio, las partidas de Bienes Inmuebles, Bienes Muebles y Equipo de Cómputo y Tecnologías de la Información así como Equipo de Transporte e Intangibles, presentan Cifras Conciliadas, a su valor histórico así como su depreciación acumulada, lo montos acumulados de dicha depreciación se resume de la siguiente manera:

CONCEPTO	DEPRECIACIÓN ACUMULADA
Depreciación Acumulada de Edificios No Habitacional	40,495,306
Depreciación Acumulada de Muebles de Oficina y Estantería	1,364,966
Depreciación Acumulada de Otros Mobiliarios y Equipos de Administración	662,183
Depreciación Acumulada de Equipo de Comunicación y Telecomunicación	417
Depreciación Acumulada de Equipo de Cómputo y Tecnologías de la Información	40,812,186
Depreciación Acumulada de Equipos y Aparatos Audiovisuales	2,096,058
Depreciación Acumulada de Cámaras Fotográficas y de Video	1,116,650
Depreciación Acumulada de otro Mobiliario Educativo y Recreativo	4,659
Depreciación Acumulada de Equipo de Transporte	16,595,733
Depreciación Acumulada de Sistemas de Aire Acondicionado, Calefacción y de Refrigeración Industrial y Comercial	12,378
Depreciación Herramientas y Maquinarias - Herramientas	1,255
Depreciación Acumulada de Otros Equipos	9,547

Método de depreciación en línea recta.

CONCEPTO	PORCENTAJE DEPRECIACIÓN
Mobiliario y equipo de administración	10%
Equipo de cómputo y tecnologías de la información	33.33%
Mobiliario y equipo educativo y recreativo	20%
Edificios no habitacionales	3%
Vehículos y equipo de transporte	20%
Maquinaria, otros equipos y herramientas	10%
Software	33.33%
Licencias	33.33%

NOTA 9) BIENES INTANGIBLES AL CIERRE DEL PRIMER TRIMESTRE 2020:

BIENES MUEBLES E INMUEBLES E INTANGIBLES	IMPORTE	AMORTIZACIÓN ACUMULADA
Software	3'905,224	3,549,899
Licencias	1'741,397	1,638,319
Suma	5'646,621	5,188,218

Método de amortización en línea recta.

ESTIMACIÓN DE DETERIOROS

NOTA 10) ESTIMACIÓN DE DETERIOROS (sin información que revelar)

OTROS ACTIVOS

NOTA 11) OTROS ACTIVOS (sin información que revelar)

I.II Pasivo

I.II.I Cuentas Por Pagar A Corto Plazo

NOTA 12) Las cuentas por pagar se desagregan de la siguiente manera:

TRIBUNAL SUPERIOR DE JUSTICIA – PODER JUDICIAL DEL ESTADO

CONCEPTO	IMPORTE	VENCIMIENTO				
		> 90 DIAS	90 DIAS	180 DIAS	365 DIAS	<365 DIAS
SERVICIOS PERSONALES POR PAGAR A CORTO PLAZO	\$ 4,603,565	X				
PROVEEDORES POR PAGAR A CORTO PLAZO	\$ 325,457	X				
TRANSFERENCIAS OTORGADAS POR PAGAR A CORTO PLAZO	\$ 772,834	X				
		X				
RETENCIONES Y CONTRIBUCIONES POR PAGAR A CORTO PLAZO	\$ 14,748,926	X				
		X				
OTRAS CUENTAS POR PAGAR A CORTO PLAZO	\$ 60,000,000				x	
PROVEEDORES POR PAGAR A LARGO PLAZO	\$ 134,359	X				
OTRAS PROVISIONES A LARGO PLAZO	\$ 15,100,893	X				

REMUNERACIONES POR PAGAR A CORTO PLAZO:

Contempla erogaciones relativas a servicios personales que se integran principalmente por la provisión de Remuneraciones por pagar al cierre del Primer Trimestre 2020, cuyo saldo es por la cantidad de \$4'603,565 (cuatro millones seiscientos tres mil quinientos sesenta y cinco pesos).

Remuneración por pagar al Personal de carácter permanente	Importe
Remuneraciones por pagar al Personal de carácter	1,331,149
Sueldo base al personal permanente	2,208
Remuneraciones Adicional y Especiales por pagar a cp	3,002
Seguridad Social y Seguros por pagar a corto plazo	
Instituto Mexicano del Seguro Social	3,267,206
Otras prestaciones sociales y económicas por pagar	
Suma	4,603,565

PROVEEDORES POR PAGAR A CORTO PLAZO AL CIERRE DEL PRIMER TRIMESTRE 2020:

Por un importe total de \$325,457 (trescientos veinticinco mil cuatrocientos cincuenta y siete pesos), se encuentran clasificados de la siguiente manera:

PROVEEDORES	IMPORTE
Propimex S de RL de CV	1,800
Radiomóvil Dipsa SA de CV	1
Gasolinera Las Palmas de Cuernavaca SA de CV	155,835
Gasolinera Mileniuem 3000 SA de CV	22,865
Casala Combustibles y Servicios SA de CV	18,422
Bernardo Alfonso Sierra Becerra	149
Mac Computadoras de Morelos SA de CV	42,833
Eusión comercial S de RL de CV	5,280
Mac Computadoras de Morelos SA de CV	78,272
Suma	325,457

TRANSFERENCIAS OTORGADAS POR PAGAR A CORTO PLAZO:

Representa los adeudos que el H. Tribunal Superior de Justicia del Poder Judicial del Estado de Morelos mantiene por un importe de \$772,834 (setecientos setenta y dos mil ochocientos treinta y cuatro pesos), que se encuentra integrados de la siguiente manera:

TRANSFERENCIAS OTORGADAS POR PAGAR A CORTO PLAZO	IMPORTE
Jubilaciones	625,021
Gratificación Anual Jubilados	147,813
Suma	772,834

RETENCIONES Y CONTRIBUCIONES POR PAGAR:

Este rubro comprende las distintas retenciones a enterar por concepto de impuestos a las diversas entidades de recaudación, así como retenciones de nómina que se realizan y deben enterar a diversos proveedores y que al cierre del Primer Trimestre 2020 tiene un saldo de \$14'748,926 (Catorce millones setecientos cuarenta y ocho mil novecientos veintiséis pesos).

RETENCIONES Y CONTRIBUCIONES POR PAGAR A CORTO PLAZO	IMPORTE
APORTACION PATRONAL	
--Cuotas IMSS	1,408,981
--Instituto de crédito, aportación	242,624
--Sindicato de trabajadores del Poder Judicial	142,884
RETENCIONES TRABAJADOR Y TERCEROS	
--I.S.R Sueldos	2'707,477
--I.S.R. retenciones honorarios	2,999
--I.S.R. retenciones arrendamiento	3,300
RETENCIONES SINDICATO	
--Personal Jubilado	644
--Personal vigente, cuotas	19,630
--Fondo para gastos Funerales	391
RETENCIONES DIVERSAS	
--Seguro Individual metlife	248,033
--Intermercado S.A.	11,586
--Pensión alimenticia	13,922
--Impulsora Promobien S.A. de C.V.	323,964
-Qualitas compañía de seguros S.A de C.V.	15,655
--Asociación de jubilados y pensionados	8,700
--Instituto del Fondo Nacional para el Consumo(INFONACOT)	899
--Hispano mexicana	5,239
--Sefise S.A. de C.V.	5,341
--Cristina Prado Hernández (Óptica Bellavista)	33,752

--Publiseg Sapi de C.V. Sofom	79,732
--Seguro Individual Mapfre, S.A de C.V.	128
--Descuento Por Detrimento	1,770
--PROY. COINCIDIR SA DE CV SFP	20,866
--Fincomun, Servicios Financieros Comunitarios S.A	40,051
--Gastos Medicos Metlife S.A	46,450
--Leslie Flor de Liz (Asesores Opticos)	2,200
--Rosalba Corazon Herrera (climed)	10,764
--Fondo Auxiliar	13,106
--Aportación de Empleados	604,263
--Descuento por préstamo	195,751

Instituto de Crédito para los Trabajador

--Cuotas Retenidas al Personal	171,855
--Recuperación de Prestamos	7'981,164
--Instituto de crédito	2,979

Fondo Auxiliar TELEFONIA

--Fondo Auxiliar TELEFONIA	8,845
----------------------------	-------

Impuesto sobre Nomina

--Impuesto Sobre Nomina	372,981
-------------------------	---------

SUMA

14,748,926

OTRAS CUENTAS POR PAGAR A CORTO PLAZO

Derivado del recorte al presupuesto correspondiente al ejercicio 2019, no fue posible erogar y registrar el gasto correspondiente al pago de aguinaldo del personal del Tribunal Superior de Justicia, por lo que el saldo de \$60'000,000 (sesenta millones de pesos), representa el préstamo recibido por el Fondo Auxiliar para la Administración de Justicia y que fue aprobado por la Junta de Administración, Vigilancia y Disciplina, notificado mediante acuerdo número MCVCL/JUNTADMON/3753/2019 el cual deberá ser cubierto al dicho Fondo a más tardar el 31 de diciembre de 2020. Dicho préstamo fue otorgado para dar cumplimiento del Artículo 42 de la Ley del Servicio Civil del Estado de Morelos.

PASIVOS DE EJERCICIOS ANTERIORES:

Se refleja el importe de \$ 134,359 (Ciento Treinta y Cuatro mil Trescientos Cincuenta y Nueve pesos) los cuales corresponden principalmente a prestaciones por pagar que se encuentran en litigio cuya resolución se estima es superior a un año. Estas obligaciones se encuentran amparadas con el recurso monetario correspondiente para sustentar el compromiso de pago.

PROVEEDORES POR PAGAR A LARGO PLAZO	IMPORTE
<i>Pasivos Anteriores a 2015</i>	
--Olivares Garrido Enedina	8,433
--Rogel Cortes Marco	23,163
--Millán Toledo Jesús	16,320
--Olivarez Garrido Enedina/Ahorro	4,050
--Cruz Cuevas Jazmín Margarita	9,786
--Ortega Salazar Alondra Juliana	20,219
--Sefise SA de CV	2,003
--Servicios Administrativos y Recreativos SA de C	5,700
--Cuevas Maldonado Irma	6,948
--Olivares Garrido Enedina	19,514
--Omaña Márquez Nohemi	15,836
--Ventura Aquino José Luis	2,387
Suma	134,359

PROVISIÓN POR PAGAR HABER DE RETIRO

En el Presupuesto de Egresos del ejercicio fiscal 2017 se autorizó una aportación inicial por el importe de \$13'546,000 (Trece millones Quinientos Cuarenta y Seis mil pesos), para la creación del Haber de Retiro, mismo que se encuentra sustentado en el Artículo 89 de la Constitución Política del Estado Libre y Soberano de Morelos en sus párrafos sexto, penúltimo y ultimo, así como en la Ley Orgánica del Poder Judicial artículos 26BIS y 26TER. Durante el ejercicio 2017, el poder Judicial llevo a cabo los actos jurídicos consistentes en la firma de un contrato con la institución bancaria HSBC, para la apertura de una cuenta especifica de inversión número 6464362000, misma que contiene la aportación inicial y los rendimientos generados durante el ejercicio fiscal 2017 los cuales fueron de \$463,072 (cuatrocientos sesenta y tres mil setenta y dos pesos), en el ejercicio 2018 se obtuvieron rendimientos por \$ 1'091,821 (un millón noventa y un mil ochocientos veintiún pesos) para totalizar un importe de \$15'100,893 (quince millones cien mil ochocientos noventa y tres pesos).

NOTA 13) FONDOS DE BIENES DE TERCEROS (sin información que revelar)

NOTA 14) PASIVOS DIFERIDO Y OTROS (sin información que revelar)

II Notas al Estado de Actividades

II.1 Ingresos de Gestión

NOTA 15) RUBROS DE IMPUESTOS, CUOTAS Y APORTACIONES DE SEGURIDAD SOCIAL, CONTRIBUCIONES DE MEJORAS, DERECHOS PRODUCTOS, APROVECHAMIENTOS, Y DE INGRESOS POR VENTA DE BIENES Y PRESTACIÓN DE SERVICIO.

Se recaudó un importe total de \$1'289,612 (un millón doscientos ochenta y nueve mil seiscientos doce pesos), desglosado por concepto de ingresos financieros \$691,176 (seiscientos noventa y un mil ciento setenta y seis pesos) derivadas de inversión de disponibilidades financieras. En el rubro de otros ingresos se percibe un importe de \$10,165 (diez mil ciento sesenta y cinco pesos). Por reintegro de incapacidades y recuperaciones se recauda la cantidad de \$588,271 (quinientos ochenta y ocho mil doscientos setenta y un pesos).

NOTA 16) RUBROS DE PARTICIPACIONES, APORTACIONES, CONVENIOS, INCENTIVOS DERIVADOS DE LA COLABORACION FISCAL, FONDOS DISTINTOS DE APORTACIONES, TRANSFERENCIAS, ASIGNACIONES, SUBSIDIOS Y SUBVENCIONES, PENSIONES Y JUBILACIONES:

Se reciben las ministraciones acumuladas al cierre del Primer Trimestre 2020 por un importe de \$167'927,450 (ciento sesenta y siete millones novecientos veintisiete mil cuatrocientos cincuenta pesos).

NOTA 17) OTROS INGRESOS Y BENEFICIOS VARIOS

Se recaudó en este rubro la cantidad de \$598,436 (quinientos noventa y ocho mil cuatrocientos treinta y seis pesos)

II.II Gastos y Otras Pérdidas:

NOTA 18) GASTOS Y OTRAS PERDIDAS

Toda vez que la función principal del H. Tribunal Superior de Justicia es la impartición y administración de Justicia, en la que el factor sustantivo es el recurso humano, por lo que el rubro principal de gasto corresponde al de Remuneraciones al Personal de Carácter Permanente, en el cierre del Primer Trimestres 2020, se erogó la cantidad de \$58,027,841 (cincuenta y ocho millones veintisiete mil ochocientos cuarenta y un pesos); en Remuneraciones Adicionales y Especiales \$72'072,652 (setenta y dos millones setenta y dos mil seiscientos cincuenta y dos pesos); en Seguridad Social \$16'319,815 (dieciséis millones trescientos diecinueve mil ochocientos quince pesos); en Otras Prestaciones Sociales y Económicas \$22'895,444 (veintidós millones ochocientos noventa y cinco mil cuatrocientos cuarenta y cuatro pesos) y en Estímulos a Servidores Públicos se erogó la cantidad de \$1'071,177 (un millón setenta y un mil ciento setenta y siete pesos); dichos gastos en el rubro de **Servicios Personales** representan aproximadamente el 77.68% del total de erogaciones de gastos. Cabe mencionar que derivado del recorte al presupuesto del Tribunal Superior de Justicia para el ejercicio fiscal 2019, se difirió el gasto del pago de aguinaldo 2019 para su reconocimiento en el presente ejercicio fiscal 2020.

En el rubro de **Materiales y Suministros** el gasto correspondió a \$2'270,797 (dos millones doscientos setenta mil setecientos noventa y siete pesos), en Materiales de Administración se erogó la cantidad de \$298,621 (doscientos noventa y ocho mil seiscientos veintiún pesos); en Alimentos y Utensilios \$274,835 (doscientos setenta y

cuatro mil ochocientos treinta y cinco pesos); en Materiales y Artículos de Construcción y Reparación \$46,913 (cuarenta y seis mil novecientos trece pesos); en Productos Químicos y Farmacéuticos \$22'864 (veintidós mil ochocientos sesenta y cuatro pesos); en Combustible Lubricantes y aditivos \$1'328,346 (un millón trescientos veintiocho mil trescientos cuarenta y seis pesos); en Vestuario, Blancos y Prendas de Protección \$6,245 (seis mil doscientos cuarenta y cinco pesos); en Herramientas, Refacciones y Accesorios se erogó la cantidad de \$292,973 (doscientos noventa y dos mil novecientos setenta y tres pesos); siendo el rubro más significativo el que se erogó por concepto de Combustible Lubricantes y aditivos \$1'328,346 (un millón trescientos veintiocho mil trescientos cuarenta y seis pesos).

El rubro de **Servicios Generales** ascendió a \$6'797,027 (seis millones setecientos noventa y siete mil veintisiete pesos), en Servicios Básicos se erogó 1'685,120 (un millón seiscientos ochenta y cinco mil ciento veinte pesos); en Servicios de Arrendamiento \$546,518 (quinientos cuarenta y seis mil quinientos dieciocho pesos); en Servicios Profesionales \$16,842 (dieciséis mil ochocientos cuarenta y dos pesos); en Servicios Financieros, Bancarios y Comerciales \$129,240 (ciento veintinueve mil doscientos cuarenta pesos); en servicios de instalación y reparación \$430,469 (cuatrocientos treinta mil cuatrocientos sesenta y nueve pesos), servicios de comunicación social y publicidad \$73,660 (setenta y tres mil seiscientos sesenta pesos); en Servicios de Traslado y Viáticos \$22,416 (veintidós mil cuatrocientos dieciséis pesos); en Servicios Oficiales \$1,980 (un mil novecientos ochenta pesos) y finalmente en otros servicios generales la cantidad de \$3'890,782 (tres millones ochocientos noventa mil setecientos ochenta y dos pesos).

El gasto por concepto de Transferencias para Personal en Retiro fue por un importe de \$39'767,331 (treinta y nueve millones setecientos sesenta y siete mil trescientos treinta y un pesos).

II. III NOTAS AL ESTADO DE VARIACIÓN EN LA HACIENDA PÚBLICA

NOTA 19) MODIFICACIONES AL PATRIMONIO CONTRIBUIDO:

- El patrimonio de la Entidad está constituido los siguientes conceptos:
- Las Aportaciones que reciba del Gobierno Estatal
- Los Ingresos provenientes de su operación y los que perciba por la realización de sus actividades

NOTA 20) MODIFICACIONES AL PATRIMONIO GENERADO:

Resultado del ejercicio: Ahorro/Desahorro

Es el resultado de la actualización total de la entidad durante el periodo y está representado por el Resultado del Ejercicio: Ahorro/Desahorro, por un importe de \$146,878,294 y \$-11'185,934 en 2020 y 2019 respectivamente.

Resultado de Ejercicios Anteriores

Al 31 de Marzo 2020 y 2019 el saldo acumulado que incluye el resultado del ejercicio, asciende a \$146'878,294 y \$203'298,810 respectivamente.

II.IV NOTAS AL ESTADO DE FLUJOS DE EFECTIVO

NOTA 21) EFECTIVO Y EQUIVALENTES:

CONCEPTO	2020	2019
Efectivo en Bancos - Tesorería	631,977	7,241,714
Efectivo en Bancos - Dependencias		
Inversiones Temporales (hasta 3 meses)		
Fondos con Afectación Específica		
Depósitos de Fondos de Terceros y Otros		
Total de Efectivo y Equivalentes	631,977	7,241,714

NOTA 22) ADQUISICIONES DE BIENES MUEBLES E INMUEBLES

BIENES MUEBLES E INMUEBLES	IMPORTE AL 31 MAR 2020
Terreno crucero Zacatepec	\$100,000.00
Terreno Jiutepec	\$212,500.00
Terreno Cuautla	\$1,674,445.45
Terreno Puente de Ixtla	\$90,000.00
Terrenos	\$4,799,561.14
Inmueble CENDI	\$728,592.00
Inmueble Jiutepec	\$20,844,497.57
Inmueble Álvaro Obregón # 1209	\$25,210,534.65
Inmueble Álvaro Obregón # 705-B	\$3,640,862.68

Inmueble Puente de Ixtla Emilio Portes Gil #1	\$6,660,566.57
Inmueble Morrow # 17	\$12,382,073.76
Inmueble Jojutla	\$5,269,309.99
Inmueble las Palmas CVCA	\$6,506,494.88
Inmueble Jonacatepec	\$6,097,368.66
Inmueble Cuautla	\$17,781,635.76
Inmueble Yautepec	\$1,619,063.95
Inmueble Zacatepec	\$3,241,307.42
Inmueble Xochitepec	\$3,310,764.11
Edificios no residenciales	\$4,463,008.02
Inmueble Atlacholoaya - Obra Transferida	\$106,650,177.89
Muebles de Oficina y Estantería	\$24,377,884.20
Muebles, excepto de oficina y estantería	\$20,049.44
Equipo de Cómputo y de Tecnologías de la Información Tribunal Superior de Justicia	\$1.00
Equipo de cómputo y de tecnología de la información	\$76,466,482.04
Otros mobiliarios y Equipos de Administración	\$1,454,998.83
Equipos y aparatos audiovisuales	\$2,146,199.90
Cámaras fotográficas y de video	\$1,184,159.84
Otro mobiliario y equipo educacional y recreativo	\$4,737.44
Automóviles y camiones	\$17,648,182.45
Maquinaria y equipo agropecuario	\$61,613.34
Sistemas de aire acondicionado	\$186,768.00
Equipo de comunicación y telecomunicación	\$816,139.15
Equipos de generación eléctrica, aparatos y accesorios eléctricos	\$1,422,147.39
Equipos de generación eléctrica, aparatos y accesorios eléctricos J. Tradi (2013)	\$626,226.00
Herramientas y máquinas-herramienta	\$205,809.42
Maquinaria Tribunal Superior de Justicia	\$764,812.28
Otros equipos	\$866,998.21
Software	\$3,905,224.68
Licencias informáticas e intelectuales	\$1,741,396.69

23. CONCILIACIÓN DE LOS FLUJOS DE EFECTIVO NETOS DE LAS ACTIVIDADES DE OPERACIÓN Y LA CUENTA DE AHORRO/DESAHORRO ANTES DE RUBROS EXTRAORDINARIOS. (Sin Información que revelar)

II.V CONCILIACIÓN ENTRE LOS INGRESOS PRESUPUESTARIOS Y CONTABLES, ASÍ COMO ENTRE LOS EGRESOS PRESUPUESTARIOS Y LOS GASTOS CONTABLES

NOTA 24) Conciliación entre los Ingresos Presupuestarios y Contables, así como entre los egresos Presupuestarios y los Gastos Contables:

PODER JUDICIAL DEL ESTADO DE MORELOS - TRIBUNAL SUPERIOR DE JUSTICIA Conciliación entre los Ingresos Presupuestarios y Contables Correspondiente del 01 de Enero al 31 de Marzo de 2020 (Cifras en pesos)		
1. Ingresos Presupuestarios		169'217,062
2. Más ingresos contables no presupuestarios		0.00
Incremento por variación de inventarios	0.00	
Disminución del exceso de estimaciones por pérdida o deterioro u obsolescencia	0.00	
Disminución del exceso de provisiones	0.00	
Otros ingresos y beneficios varios	0.00	
Otros ingresos contables no presupuestarios	0.00	
3. Menos ingresos presupuestarios no contables		0.00
Productos de capital	0.00	
Aprovechamientos capital	0.00	
Ingresos derivados de financiamientos	0.00	
Otros ingresos presupuestarios no contables	0.00	
4. Ingresos Contables (4 = 1 + 2 - 3)		169'217,062

PODER JUDICIAL DEL ESTADO DE MORELOS - TRIBUNAL SUPERIOR DE JUSTICIA Conciliación entre los Egresos Presupuestarios y los Gastos Contables Correspondiente del 01 de Enero al 31 de Marzo de 2020		
1. Total de egresos (presupuestarios)		219,323,076
2. Menos egresos presupuestarios no contables		100,992
Mobiliario y equipo de administración	100,992	
Mobiliario y equipo educacional y recreativo	0.00	
Equipo e instrumental médico y de laboratorio	0.00	
Vehículos y equipo de transporte	0.00	
Equipo de defensa y seguridad	0.00	
Maquinaria, otros equipos y herramientas	0.00	
Activos biológicos	0.00	
Bienes inmuebles	0.00	
Activos intangibles	0.00	
Obra pública en bienes propios	0.00	
Acciones y participaciones de capital	0.00	
Compra de títulos y valores	0.00	
Inversiones en fideicomisos, mandatos y otros análogos	0.00	
Provisiones para contingencias y otras erogaciones especiales	0.00	
Amortización de la deuda pública	0.00	
Adeudos de ejercicios fiscales anteriores (ADEFAS)	0.00	
Otros Egresos Presupuestales No Contables	0.00	
3. Más gastos contables no presupuestales		1'747,832
Estimaciones, depreciaciones, deterioros, obsolescencia y amortizaciones	1'747,832	
Provisiones	0.00	
Disminución de inventarios	0.00	
Aumento por insuficiencia de estimaciones por pérdida o deterioro u obsolescencia	0.00	
Aumento por insuficiencia de provisiones	0.00	
Otros Gastos	0.00	
Otros Gastos Contables No Presupuestales	0.00	
4. Total de Gasto Contable (4 = 1 - 2 + 3)		220'969,916

B) NOTAS DE MEMORIA (CUENTAS DE ORDEN)

En este apartado lo que podemos mencionar son las demandas judiciales en proceso de Resolución que en el ejercicio 2019 fue de \$18'559,000 debido a que su registro es al final del ejercicio que se trate.

C) NOTAS DE GESTIÓN ADMINISTRATIVA

1. INTRODUCCIÓN

Los Estados Financieros del H. Tribunal Superior de Justicia, proveen de información financiera a los principales usuarios de la misma, al congreso y a los ciudadanos.

2. PANORAMA ECONÓMICO Y FINANCIERO

El H. Tribunal Superior de Justicia envió su anteproyecto de presupuesto al Poder Ejecutivo para su inclusión en el paquete económico 2020, considerando inicialmente la cantidad de \$1,329,108,940 (un mil trescientos veintinueve millones ciento ocho mil novecientos cuarenta pesos), cifra que no se autorizó en su totalidad, situación que obliga a realizar ajustes a las metas, contemplando únicamente las necesidades indispensables para la debida operación de la institución, en lo que es su propósito principal: impartir justicia.

El monto del presupuesto autorizado para el ejercicio 2020 es de \$524'034,000 (quinientos veinticuatro millones treinta y cuatro mil pesos), de los cuales \$70'000,000 (setenta millones de pesos), se etiquetaron para pago de decretos pensionarios controvertidos ante la Suprema Corte de Justicia de la Nación y \$1'600,000 (un millón seiscientos mil pesos), como apoyo para despensa de sindicalizados, quedando tan solo \$452'434,000 (cuatrocientos cincuenta y dos millones cuatrocientos treinta y cuatro mil pesos), para la operación del Tribunal. Cabe mencionar que se difirió el gasto del ejercicio 2019 por una cantidad de \$94'370,946 (noventa y cuatro millones trescientos setenta mil novecientos cuarenta y seis pesos), con cargo al presupuesto del 2020.

Por lo que el panorama para las finanzas de la institución se complica aún más pues de los \$1'329,108,940 (un mil trescientos veintinueve millones ciento ocho mil novecientos cuarenta pesos), solicitados en el Anteproyecto de Presupuesto para el año 2020, el Congreso del Estado asignó únicamente \$524,034,000 (quinientos veinticuatro millones treinta y cuatro mil pesos).

3. AUTORIZACIÓN E HISTORIA

La Ley que crea el H. Tribunal Superior de Justicia como entidad independiente con personalidad jurídica y patrimonio propios, se publicó en el Periódico Oficial del Estado número 3739, 6ª época, el 12 de abril de 1995, la cual se regía en su Administración por el entonces Consejo de la Judicatura del Estado, y en la actualidad por la Junta de Administración, Vigilancia y Disciplina.

4. ORGANIZACIÓN Y OBJETO SOCIAL

El propósito del H. Tribunal Superior de Justicia es la Impartición de Justicia en el Estado de Morelos, por lo que presta sus servicios en la resolución de conflictos a la ciudadanía morelense, estando obligada la institución a contribuir en materia de seguridad social y retenedor de impuestos federales; considerando el recorte al presupuesto entre los presentado como proyecto y lo finalmente autorizado por los poderes Ejecutivo y Legislativo.

5. BASES DE PREPARACIÓN DE LOS ESTADOS FINANCIEROS

Características del Sistema de Contabilidad Gubernamental (SCG)

Con el propósito de llevar a cabo la implementación de la armonización contable en el H. Tribunal Superior de Justicia y toda vez que el CONAC, dentro de la normatividad emitida por ese órgano colegiado, no contempló la distribución de la herramienta tecnológica que permitiera a los entes públicos cumplir con lo requerido en la Ley General de Contabilidad y además de que el software implementado para 2012 cumplió parcialmente con las expectativas requeridas para la armonización contable de la institución, toda vez que generó inconsistencias documentadas durante su operación, por lo que a partir del ejercicio 2013, el entonces Consejo de la Judicatura del Estado tuvo a bien autorizar la adquisición e implementación del sistema informático denominado SACG, para el ejercicio 2020, se adquiere la versión SAACG.NET actualmente en su versión 1.9.1.1 el cual prevé las últimas actualizaciones vigentes en materia de contabilidad Gubernamental, el cual cabe señalar es desarrollado por el Instituto para el Desarrollo Técnico de las Haciendas Públicas, por medio de este último actualmente se está administrando el presupuesto y contabilidad del periodo que se informa.

6. POLÍTICAS DE CONTABILIDAD SIGNIFICATIVAS

Para el presente ejercicio se implementaron procesos de mejora así la aplicación de medidas de austeridad y disciplina presupuestaria que han permitido generar ahorros para ampliar metas del Programa operativo Anual 2020 y cumplir con el propósito institucional de impartir justicia en materia oral y justicia tradicional.

7. POSICIÓN EN MONEDA EXTRANJERA Y PROTECCIÓN POR RIESGO CAMBIARIO (sin información que revelar)

8. REPORTE ANALÍTICO DEL ACTIVO

Poder Judicial del Estado de Morelos
Estado Analítico del Activo
Del 1 de Enero al 31 de Marzo de 2020
(Pesos)

Concepto	Saldo Inicial 1	Cargos del Periodo 2	Abonos del Periodo 3	Saldo Final 4=(1+2-3)	Variación del Periodo (4-1)
ACTIVO					
Activo Circulante	115,469,057	708,741,223	775,113,856	49,096,424	-66,372,633
Efectivo y Equivalentes	7,241,714	357,392,804	363,885,542	748,977	-6,492,738
Derechos a Recibir Efectivo o Equivalentes	108,227,343	350,612,262	410,851,130	47,988,475	-60,238,868
Derechos a Recibir Bienes o Servicios	0	736,157	377,184	358,973	358,973
Inventarios	0	0	0	0	0
Almacenes	0	0	0	0	0
Estimación por Pérdida o Deterioro de Activos Circulantes	0	0	0	0	0
Otros Activos Circulantes	0	0	0	0	0
Activo No Circulante	258,335,294	101,249	1,748,087	256,688,456	-1,646,839
Inversiones Financieras a Largo Plazo	0	0	0	0	0
Derechos a Recibir Efectivo o Equivalentes a Largo Plazo	0	0	0	0	0
Bienes Inmuebles, Infraestructura y Construcciones en Proceso	231,282,765	0	0	231,282,765	0
Bienes Muebles	128,152,217	100,992	0	128,253,209	100,992
Activos Intangibles	5,646,621	0	0	5,646,621	0
Depreciación, Deterioro y Amortización Acumulada de Bienes	-106,746,308	257	1,748,087	-108,494,139	-1,747,831
Activos Diferidos	0	0	0	0	0
Estimación por Pérdida o Deterioro de Activos no Circulantes	0	0	0	0	0
Otros Activos no Circulantes	0	0	0	0	0
TOTAL DEL ACTIVO	373,804,352	708,842,472	776,861,944	305,784,880	-68,019,472

Bajo protesta de decir verdad declaramos que los Estados Financieros y sus Notas son razonablemente correctos y responsabilidad del emisor

9. FIDEICOMISOS, MANDATOS Y ANÁLOGOS (sin información que revelar)

10. REPORTE DE LA RECAUDACIÓN

El reporte muestra debidamente el presupuesto devengado que corresponde a los gastos reflejados en balanza y estados financieros en cada una de las partidas.

Presupuesto Modificado	\$525'776,064
Presupuesto Devengado	\$219'323,076

Estado Analítico de Ingresos Presupuestales

La integración de las transferencias por concepto, tal y como fueron aprobadas por parte del Congreso del Estado se integran conforme a lo siguiente:

Ley de Ingresos Modificada	\$ 525'776,064
Ingresos Recaudados	\$ 169'217,062

Los ingresos recaudados representan el 32.18%, con respecto al presupuesto autorizado y modificado para el H. Tribunal Superior de Justicia en el ejercicio 2020.

11. INFORMACIÓN SOBRE LA DEUDA Y EL REPORTE ANALÍTICO DE LA DEUDA (sin información que revelar)

12. CALIFICACIONES OTORGADAS (sin información que revelar)

13. PROCESO DE MEJORA

Al cierre de la presente Cuenta Pública del Primer Trimestre 2020, con la participación de la Dirección de Contraloría, se encuentra el proceso de actualización y autorización, la normatividad interna que regula las operaciones del H. Tribunal Superior de Justicia, así como indicadores de desempeño operativo y financiero que permitan evaluar las metas propuestas en los Programas Operativos Anuales de la Institución.

Por ultimo cabe mencionar que a la fecha el INDETEC ha desarrollado un nuevo sistema de contabilidad gubernamental, una aplicación más robusta para soportar mayor número de operaciones, para facilitar e integrar sus operaciones presupuestales, administrativas, contables y financieras, construyendo Automáticamente la contabilidad con un enfoque de gestión en el proceso de armonización de las operaciones de los entes públicos el cual denomina como SAACG.NET (Sistema Automatizado de Administración y Contabilidad Gubernamental .NET) dicho sistema cuenta con las ultimas adecuaciones que se han hecho en materia de Ley General de Contabilidad Gubernamental, el cual se encuentra actualmente en operación en nuestra entidad.

14. INFORMACIÓN POR SEGMENTOS: (sin información que revelar)

15. EVENTOS POSTERIORES AL CIERRE: (sin información que revelar)

16. PARTES RELACIONADAS: (sin información que revelar)

Bajo protesta de decir verdad declaramos que los Estados Financieros y sus Notas son razonablemente correctos y responsabilidad del emisor.



Información Presupuestaria

CUENTA PÚBLICA
TRIBUNAL SUPERIOR DE JUSTICIA
ENERO - MARZO

2020



Tribunal Superior del Estado de Morelos
Balance Presupuestario - LDF
Del 1 de enero al 31 de marzo de 2020
(Pesos)



Concepto	Estimado / Aprobado	Devengado	Recaudado / Pagado
A. Ingresos Totales (A = A1 + A2 + A3)	500,000,000	169,217,062	169,217,062
A1. Ingresos de Libre Disposición	500,000,000	169,217,062	169,217,062
A2. Transferencias Federales Etiquetadas	-	-	-
A3. Financiamiento Neto	-	-	-
B. Egresos Presupuestarios (B = B1 + B2)	500,000,000	219,323,076	215,356,329
B1. Gasto No Etiquetado (sin incluir Amortización de la Deuda Pública)	500,000,000	219,323,076	215,356,329
B2. Gasto Etiquetado (sin incluir Amortización de la Deuda Pública)	-	-	-
C. Remanentes del Ejercicio Anterior (C = C1 + C2)	-	-	-
C1. Remanentes de Ingresos de Libre Disposición aplicados en el periodo	-	-	-
C2. Remanentes de Transferencias Federales Etiquetadas aplicados en el periodo	-	-	-
I. Balance Presupuestario (I = A - B + C)	-	(50,106,014)	(46,139,267)
II. Balance Presupuestario sin Financiamiento Neto (II = I - A3)	-	(50,106,014)	(46,139,267)
III. Balance Presupuestario sin Financiamiento Neto y sin Remanentes del Ejercicio Anterior (III = II - C)	-	(50,106,014)	(46,139,267)

Concepto	Aprobado	Devengado	Pagado
E. Intereses, Comisiones y Gastos de la Deuda (E = E1 + E2)	-	-	-
E1. Intereses, Comisiones y Gastos de la Deuda con Gasto No Etiquetado	-	-	-
E2. Intereses, Comisiones y Gastos de la Deuda con Gasto Etiquetado	-	-	-
IV. Balance Primario (IV = III + E)	-	(50,106,014)	(46,139,267)

Concepto	Estimado / Aprobado	Devengado	Recaudado / Pagado
F. Financiamiento (F = F1 + F2)	-	-	-
F1. Financiamiento con Fuente de Pago de Ingresos de Libre Disposición	-	-	-
F2. Financiamiento con Fuente de Pago de Transferencias Federales Etiquetadas	-	-	-
G. Amortización de la Deuda (G = G1 + G2)	-	-	-
G1. Amortización de la Deuda Pública con Gasto No Etiquetado	-	-	-
G2. Amortización de la Deuda Pública con Gasto Etiquetado	-	-	-
A3. Financiamiento Neto (A3 = F - G)	-	-	-

Concepto	Estimado / Aprobado	Devengado	Recaudado / Pagado
A1. Ingresos de Libre Disposición	500,000,000	169,217,062	169,217,062
A3.1 Financiamiento Neto con Fuente de Pago de Ingresos de Libre Disposición (A3.1 = F1 - G1)	-	-	-
F1. Financiamiento con Fuente de Pago de Ingresos de Libre Disposición	-	-	-
G1. Amortización de la Deuda Pública con Gasto No Etiquetado	-	-	-
B1. Gasto No Etiquetado (sin incluir Amortización de la Deuda Pública)	500,000,000	219,323,076	215,356,329
C1. Remanentes de Ingresos de Libre Disposición aplicados en el periodo	-	-	-
V. Balance Presupuestario de Recursos Disponibles (V = A1 + A3.1 - B1 + C1)	-	(50,106,014)	(46,139,267)
VI. Balance Presupuestario de Recursos Disponibles sin Financiamiento Neto (VI = V - A3.1)	-	(50,106,014)	(46,139,267)

Concepto	Estimado / Aprobado	Devengado	Recaudado / Pagado
A2. Transferencias Federales Etiquetadas	-	-	-
A3.2 Financiamiento Neto con Fuente de Pago de Transferencias Federales Etiquetadas (A3.2 = F2 - G2)	-	-	-
F2. Financiamiento con Fuente de Pago de Transferencias Federales Etiquetadas	-	-	-
G2. Amortización de la Deuda Pública con Gasto Etiquetado	-	-	-
B2. Gasto Etiquetado (sin incluir Amortización de la Deuda Pública)	-	-	-
C2. Remanentes de Transferencias Federales Etiquetadas aplicados en el periodo	-	-	-
VII. Balance Presupuestario de Recursos Etiquetados (VII = A2 + A3.2 - B2 + C2)	-	-	-
VIII. Balance Presupuestario de Recursos Etiquetados sin Financiamiento Neto (VIII = VII - A3.2)	-	-	-



Tribunal Superior del Estado de Morelos
Estado Analítico de Ingresos
Del 1 de enero al 31 de marzo de 2020
(Pesos)



Rubro de Ingresos	Ingreso					Diferencia
	Estimado	Ampliaciones y Reducciones	Modificado	Devengado	Recaudado	
	(1)	(2)	(3= 1 + 2)	(4)	(5)	
Impuestos	-	-	-	-	-	-
Cuotas y Aportaciones de Seguridad Social	-	-	-	-	-	-
Contribuciones de Mejoras	-	-	-	-	-	-
Derechos	-	-	-	-	-	-
Productos	-	-	-	-	-	-
Aprovechamientos	-	-	-	-	-	-
Ingresos por Venta de Bienes, Prestación de Servicios y Otros Ingresos	-	1,289,612	1,289,612	1,289,612	1,289,612	1,289,612
Participaciones, Aportaciones, Convenios, Incentivos Derivados de la Colaboración Fiscal y Fondos Distintos de Aportaciones	-	-	-	-	-	-
Transferencias, Asignaciones, Subsidios y Subvenciones, y Pensiones y Jubilaciones	500,000,000	24,486,452	524,486,452	167,927,450	167,927,450	(332,072,550)
Ingresos Derivados de Financiamientos	-	-	-	-	-	-
Total	500,000,000	25,776,064	525,776,064	169,217,062	169,217,062	(330,782,938)
				Ingresos excedentes		

Estado Analítico de Ingresos Por Fuente de Financiamiento	Ingreso					Diferencia
	Estimado	Ampliaciones y Reducciones	Modificado	Devengado	Recaudado	
	(1)	(2)	(3= 1 + 2)	(4)	(5)	
Ingresos del Poder Ejecutivo Federal o Estatal y de los Municipios	-	-	-	-	-	-
Impuestos	-	-	-	-	-	-
Cuotas y Aportaciones de Seguridad Social	-	-	-	-	-	-
Contribuciones de Mejoras	-	-	-	-	-	-
Derechos	-	-	-	-	-	-
Productos ¹	-	-	-	-	-	-
Aprovechamientos ²	-	-	-	-	-	-
Participaciones, Aportaciones, Convenios, Incentivos Derivados de la Colaboración Fiscal y Fondos Distintos de Aportaciones	-	-	-	-	-	-
Transferencias, Asignaciones, Subsidios y Subvenciones, y Pensiones y Jubilaciones	-	-	-	-	-	-
Ingresos de los Entes Públicos de los Poderes Legislativo y Judicial, de los Órganos Autónomos y del Sector Paraestatal o Paramunicipal, así como de las Empresas Productivas del Estado	500,000,000	25,776,064	525,776,064	169,217,062	169,217,062	(330,782,938)
Cuotas y Aportaciones de Seguridad Social	-	-	-	-	-	-
Productos ¹	-	-	-	-	-	-
Ingresos por Venta de Bienes, Prestación de Servicios y Otros Ingresos ³	-	1,289,612	1,289,612	1,289,612	1,289,612	1,289,612
Transferencias, Asignaciones, Subsidios y Subvenciones, y Pensiones y Jubilaciones	500,000,000	24,486,452	524,486,452	167,927,450	167,927,450	(332,072,550)
Ingresos Derivados de Financiamientos	-	-	-	-	-	-
Ingresos Derivados de Financiamientos	-	-	-	-	-	-
Total	500,000,000	25,776,064	525,776,064	169,217,062	169,217,062	(330,782,938)
				Ingresos excedentes		

¹ Incluye intereses que generan las cuentas bancarias de los entes públicos en productos.

² Incluye donativos en efectivo del Poder Ejecutivo, entre otros aprovechamientos.

³ Se refiere a los ingresos propios obtenidos por los Poderes Legislativo y Judicial, los Órganos Autónomos y las entidades de la administración pública paraestatal y paramunicipal, por sus actividades diversas no inherentes a su operación que generan recursos y que no sean ingresos por venta de bienes o prestación de servicios, tales como donativos en efectivo, entre otros.



Tribunal Superior del Estado de Morelos
Estado Analítico de Ingresos Detallado - LDF
Del 1 de enero al 31 de marzo de 2020
(Pesos)



Concepto	Ingreso					Diferencia
	Estimado	Ampliaciones/ (Reducciones)	Modificado	Devengado	Recaudado	
Ingresos de Libre Disposición						
<i>Impuestos</i>	-	-	-	-	-	-
<i>Cuotas y Aportaciones de Seguridad Social</i>	-	-	-	-	-	-
<i>Contribuciones de Mejoras</i>	-	-	-	-	-	-
<i>Derechos</i>	-	-	-	-	-	-
<i>Productos</i>	-	-	-	-	-	-
<i>Aprovechamientos</i>	-	-	-	-	-	-
<i>Ingresos por Venta de Bienes y Prestación de Servicios</i>	-	1,289,612	1,289,612	1,289,612	1,289,612	1,289,612
<i>Participaciones</i>	-	-	-	-	-	-
Fondo General de Participaciones	-	-	-	-	-	-
Fondo de Fomento Municipal	-	-	-	-	-	-
Fondo de Fiscalización y Recaudación	-	-	-	-	-	-
Fondo de Compensación	-	-	-	-	-	-
Fondo de Extracción de Hidrocarburos	-	-	-	-	-	-
Impuesto Especial Sobre Producción y Servicios	-	-	-	-	-	-
0.136% de la Recaudación Federal Participable	-	-	-	-	-	-
3.17% Sobre Extracción de Petróleo	-	-	-	-	-	-
Gasolinas y Diésel	-	-	-	-	-	-
Fondo del Impuesto Sobre la Renta	-	-	-	-	-	-
Fondo de Estabilización de los Ingresos de las Ent. Fed.	-	-	-	-	-	-
<i>Incentivos Derivados de la Colaboración Fiscal</i>	-	-	-	-	-	-
Tenencia o Uso de Vehículos	-	-	-	-	-	-
Fondo de Compensación ISAN	-	-	-	-	-	-
Impuesto Sobre Automóviles Nuevos	-	-	-	-	-	-
Fondo de Compensación de Repecos-Intermedios	-	-	-	-	-	-
Otros Incentivos Económicos	-	-	-	-	-	-
<i>Transferencias y Asignaciones</i>	500,000,000	24,486,452	524,486,452	167,927,450	167,927,450	(332,072,550)
<i>Convenios</i>	-	-	-	-	-	-
Otros Convenios y Subsidios	-	-	-	-	-	-
<i>Otros Ingresos de Libre Disposición</i>	-	-	-	-	-	-
Participaciones en Ingresos Locales	-	-	-	-	-	-
Otros Ingresos de Libre Disposición	-	-	-	-	-	-
Total de Ingresos de Libre Disposición	500,000,000	25,776,064	525,776,064	169,217,062	169,217,062	(330,782,938)
Ingresos Excedentes de Ingresos de Libre Disposición						
Transferencias Federales Etiquetadas						
<i>Aportaciones</i>	-	-	-	-	-	-
Fondo de Aport. para la Nómina Educativa y Gto. Op.	-	-	-	-	-	-
Fondo de Aportaciones para los Servicios de Salud	-	-	-	-	-	-
Fondo de Aportaciones para la Infraestructura Social	-	-	-	-	-	-
Fondo de Aport. para el Fortalecimiento de los Municipios y de las Demarcaciones Territoriales del Distrito Federal	-	-	-	-	-	-
Fondo de Aportaciones Múltiples	-	-	-	-	-	-
Fondo de Aport. para la Educación Tec. y de Adultos	-	-	-	-	-	-
Fondo de Aportaciones para la Seguridad Pública de los Estados y del Distrito Federal	-	-	-	-	-	-
Fondo de Aportaciones para el Fortalecimiento de las Entidades Federativas	-	-	-	-	-	-
<i>Convenios</i>	-	-	-	-	-	-
Convenios de Protección Social en Salud	-	-	-	-	-	-
Convenios de Descentralización	-	-	-	-	-	-
Convenios de Reasignación	-	-	-	-	-	-
Otros Convenios y Subsidios	-	-	-	-	-	-
<i>Fondos Distintos de Aportaciones</i>	-	-	-	-	-	-
Fondo para Entidades Federativas y Municipios Productores de Hidrocarburos	-	-	-	-	-	-
Fondo Minero	-	-	-	-	-	-
<i>Transferencias, Asignaciones, Subsidios y Subvenciones, y Pensiones y Jubilaciones</i>	-	-	-	-	-	-
<i>Otras Transferencias Federales Etiquetadas</i>	-	-	-	-	-	-
Total de Transferencias Federales Etiquetadas	-	-	-	-	-	-
Ingresos Derivados de Financiamientos						
<i>Ingresos Derivados de Financiamientos</i>	-	-	-	-	-	-
Total de Ingresos	500,000,000	25,776,064	525,776,064	169,217,062	169,217,062	(330,782,938)
Datos Informativos						
1. Ingresos Derivados de Financiamientos con Fuente de Pago de Ingresos de Libre Disposición	-	-	-	-	-	-
2. Ingresos Derivados de Financiamientos con Fuente de Pago de Transferencias Federales Etiquetadas	-	-	-	-	-	-
3. Ingresos Derivados de Financiamientos	-	-	-	-	-	-



Tribunal Superior del Estado de Morelos
Estado Analítico del Ejercicio del Presupuesto de Egresos
Clasificación por Objeto del Gasto (Capítulo y Concepto)
Del 1 de enero al 31 de marzo de 2020
(Pesos)



Concepto	Egresos					Subejercicio
	Aprobado	Ampliaciones/ (Reducciones)	Modificado	Devengado	Pagado	
	1	2	3 = (1 + 2)	4	5	
Servicios Personales	380,588,778	34,034,000	414,622,778	170,386,929	167,118,618	244,235,849
Remuneraciones al Personal de Carácter Permanente	180,766,393	33,911,926	214,678,319	58,027,841	58,025,633	156,650,478
Remuneraciones al Personal de Carácter Transitorio	100,000	-	100,000	-	-	100,000
Remuneraciones Adicionales y Especiales	82,192,719	1,180,931	83,373,650	72,072,652	72,069,650	11,300,998
Seguridad Social	59,647,268	(2,980)	59,644,288	16,319,815	13,056,714	43,324,473
Otras Prestaciones Sociales y Económicas	53,007,701	263,620	53,271,321	22,895,444	22,895,444	30,375,877
Previsiones	2,000,000	(1,339,095)	660,905	-	-	660,905
Pago de Estímulos a Servidores Públicos	2,874,697	19,598	2,894,295	1,071,177	1,071,177	1,823,118
Materiales y Suministros	11,384,884	104,921	11,489,805	2,270,797	2,023,762	9,219,008
Materiales de Admón. Emisión de Doctos. y Artículos Oficiales	1,208,824	77,650	1,286,474	298,620	293,341	987,854
Alimentos y Utensilios	1,067,800	(39,470)	1,028,330	274,835	273,035	753,495
Materias Primas y Materiales de Producción y Comercialización	-	-	-	-	-	-
Materiales y Artículos de Construcción y de Reparación	716,300	(10,720)	705,580	46,913	46,913	658,667
Productos Químicos, Farmacéuticos y de Laboratorio	48,450	21,700	70,150	22,864	22,864	47,286
Combustibles, Lubricantes y Aditivos	5,718,960	29,400	5,748,360	1,328,347	1,131,224	4,420,013
Vestuario, Blancos, Prendas de Protección y Artículos Deportivos	920,900	(23,280)	897,620	6,245	6,245	891,375
Materiales y Suministros Para Seguridad	-	-	-	-	-	-
Herramientas, Refacciones y Accesorios Menores	1,703,650	49,641	1,753,291	292,973	250,140	1,460,318
Servicios Generales	24,732,625	59,591	24,792,216	6,797,027	6,423,897	17,995,189
Servicios Básicos	9,537,631	(60,156)	9,477,475	1,685,120	1,685,120	7,792,355
Servicios de Arrendamiento	1,745,200	165,600	1,910,800	546,518	546,518	1,364,282
Servicios Profesionales, Científicos, Técnicos y Otros Servicios	786,000	(271,800)	514,200	16,842	16,842	497,358
Servicios Financieros, Bancarios y Comerciales	539,000	(25,090)	513,910	129,240	129,240	384,670
Servicios de Instalación, Reparación, Mantto. y Conservación	1,600,150	184,010	1,784,160	430,469	430,469	1,353,691
Servicios de Comunicación Social y Publicidad	278,400	34,800	313,200	73,660	73,660	239,540
Servicios de Traslado y Viáticos	195,600	1,200	196,800	22,416	22,267	174,384
Servicios Oficiales	25,000	(3,000)	22,000	1,980	1,980	20,020
Otros Servicios Generales	10,025,644	34,027	10,059,671	3,890,782	3,517,801	6,168,889
Transferencias, Asignaciones, Subsidios y Otras Ayudas	74,964,538	(9,608,960)	65,355,578	39,767,331	39,767,331	25,588,247
Transferencias Internas y Asignaciones al Sector Público	-	-	-	-	-	-
Transferencias al Resto del Sector Público	15,750	-	15,750	-	-	15,750
Subsidios y Subvenciones	-	-	-	-	-	-
Ayudas Sociales	-	-	-	-	-	-
Pensiones y Jubilaciones	74,948,788	(9,608,960)	65,339,828	39,767,331	39,767,331	25,572,497
Transferencias a Fideicomisos, Mandatos y Otros Análogos	-	-	-	-	-	-
Transferencias a la Seguridad Social	-	-	-	-	-	-
Donativos	-	-	-	-	-	-
Transferencias al Exterior	-	-	-	-	-	-
Bienes Muebles, Inmuebles e Intangibles	500,000	1,186,512	1,686,512	100,992	22,721	1,585,520
Mobiliario y Equipo de Administración	200,000	1,236,512	1,436,512	100,992	22,721	1,335,520
Mobiliario y Equipo Educativo y Recreativo	100,000	(50,000)	50,000	-	-	50,000
Equipo e Instrumental Médico y de Laboratorio	-	-	-	-	-	-
Vehículos y Equipo de Transporte	-	-	-	-	-	-
Equipo de Defensa y Seguridad	-	-	-	-	-	-
Maquinaria, Otros Equipos y Herramientas	-	-	-	-	-	-
Activos Biológicos	-	-	-	-	-	-
Bienes Inmuebles	-	-	-	-	-	-
Activos Intangibles	200,000	-	200,000	-	-	200,000
Inversión Pública	-	-	-	-	-	-
Obra Pública en Bienes de Dominio Público	-	-	-	-	-	-
Obra Pública en Bienes Propios	-	-	-	-	-	-
Proyectos Productivos y Acciones de Fomento	-	-	-	-	-	-
Inversiones Financieras y Otras Provisiones	-	-	-	-	-	-
Inversiones Para el Fomento de Actividades Productivas	-	-	-	-	-	-
Acciones y Participaciones de Capital	-	-	-	-	-	-
Compra de Títulos y Valores	-	-	-	-	-	-
Concesión de Préstamos	-	-	-	-	-	-
Inversiones en Fideicomisos, Mandatos y Otros Análogos	-	-	-	-	-	-
Otras Inversiones Financieras	-	-	-	-	-	-
Provisiones para Contingencias y Otras Erogaciones Especiales	-	-	-	-	-	-
Participaciones y Aportaciones	-	-	-	-	-	-
Participaciones	-	-	-	-	-	-
Aportaciones	-	-	-	-	-	-
Convenios	-	-	-	-	-	-
Deuda Pública	7,829,175	-	7,829,175	-	-	7,829,175
Amortización de la Deuda Pública	-	-	-	-	-	-
Intereses de la Deuda Pública	-	-	-	-	-	-
Comisiones de la Deuda Pública	-	-	-	-	-	-
Gastos de la Deuda Pública	-	-	-	-	-	-
Costo por Coberturas	-	-	-	-	-	-
Apoyos Financieros	-	-	-	-	-	-
Adeudos de Ejercicios Fiscales Anteriores (Adefas)	7,829,175	-	7,829,175	-	-	7,829,175
Total del Gasto	500,000,000	25,776,064	525,776,064	219,323,076	215,356,329	306,452,988



Tribunal Superior del Estado de Morelos
Estado Analítico del Ejercicio del Presupuesto de Egresos Detallado - LDF
Clasificación por Objeto del Gasto (Capítulo y Concepto)
Del 1 de enero al 31 de marzo de 2020
(Pesos)



Concepto	Egresos					
	Aprobado	Ampliaciones / (Reducciones)	Modificado	Devengado	Pagado	Subejercicio
Gasto No Etiquetado	500,000,000	25,776,064	525,776,064	219,323,076	215,356,329	306,452,988
Servicios Personales	380,588,778	34,034,000	414,622,778	170,386,929	167,118,618	244,235,849
Remuneraciones al Personal de Carácter Permanente	180,766,393	33,911,926	214,678,319	58,027,841	58,025,633	156,650,478
Remuneraciones al Personal de Carácter Transitorio	100,000	-	100,000	-	-	100,000
Remuneraciones Adicionales y Especiales	82,192,719	1,180,931	83,373,650	72,072,652	72,069,650	11,300,998
Seguridad Social	59,647,268	(2,980)	59,644,288	16,319,815	13,056,714	43,324,473
Otras Prestaciones Sociales y Económicas	53,007,701	263,620	53,271,321	22,895,444	22,895,444	30,375,877
Previsiones	2,000,000	(1,339,095)	660,905	-	-	660,905
Pago de Estímulos a Servidores Públicos	2,874,697	19,598	2,894,295	1,071,177	1,071,177	1,823,118
Materiales y Suministros	11,384,884	104,921	11,489,805	2,270,797	2,023,762	9,219,008
Materiales de Admón., Emisión de Doctos. y Art. Oficiales	1,208,824	77,650	1,286,474	298,620	293,341	987,854
Alimentos y Utensilios	1,067,800	(39,470)	1,028,330	274,835	273,035	753,495
Materias Primas y Materiales de Prod. y Comercialización	-	-	-	-	-	-
Materiales y Artículos de Construcción y de Reparación	716,300	(10,720)	705,580	46,913	46,913	658,667
Productos Químicos, Farmacéuticos y de Laboratorio	48,450	21,700	70,150	22,864	22,864	47,286
Combustibles, Lubricantes y Aditivos	5,718,960	29,400	5,748,360	1,328,347	1,131,224	4,420,013
Vestuario, Blancos, Prendas de Protección y Art. Deportivos	920,900	(23,280)	897,620	6,245	6,245	891,375
Materiales y Suministros Para Seguridad	-	-	-	-	-	-
Herramientas, Refacciones y Accesorios Menores	1,703,650	49,641	1,753,291	292,973	250,140	1,460,318
Servicios Generales	24,732,625	59,591	24,792,216	6,797,027	6,423,897	17,995,189
Servicios Básicos	9,537,631	(60,156)	9,477,475	1,685,120	1,685,120	7,792,355
Servicios de Arrendamiento	1,745,200	165,600	1,910,800	546,518	546,518	1,364,282
Servicios Profesionales, Científicos, Técnicos y Otros Serv.	786,000	(271,800)	514,200	16,842	16,842	497,358
Servicios Financieros, Bancarios y Comerciales	539,000	(25,090)	513,910	129,240	129,240	384,670
Servicios de Instalación, Reparación, Mantto. y Conservación	1,600,150	184,010	1,784,160	430,469	430,469	1,353,691
Servicios de Comunicación Social y Publicidad	278,400	34,800	313,200	73,660	73,660	239,540
Servicios de Traslado y Viáticos	195,600	1,200	196,800	22,416	22,267	174,384
Servicios Oficiales	25,000	(3,000)	22,000	1,980	1,980	20,020
Otros Servicios Generales	10,025,644	34,027	10,059,671	3,890,782	3,517,801	6,168,889
Transferencias, Asignaciones, Subsidios y Otras Ayudas	74,964,538	(9,608,960)	65,355,578	39,767,331	39,767,331	25,588,247
Transferencias Internas y Asignaciones al Sector Público	-	-	-	-	-	-
Transferencias al Resto del Sector Público	15,750	-	15,750	-	-	15,750
Subsidios y Subvenciones	-	-	-	-	-	-
Ayudas Sociales	-	-	-	-	-	-
Pensiones y Jubilaciones	74,948,788	(9,608,960)	65,339,828	39,767,331	39,767,331	25,572,497
Transferencias a Fideicomisos, Mandatos y Otros Análogos	-	-	-	-	-	-
Transferencias a la Seguridad Social	-	-	-	-	-	-
Donativos	-	-	-	-	-	-
Transferencias al Exterior	-	-	-	-	-	-
Bienes Muebles, Inmuebles e Intangibles	500,000	1,186,512	1,686,512	100,992	22,721	1,585,520
Mobiliario y Equipo de Administración	200,000	1,236,512	1,436,512	100,992	22,721	1,335,520
Mobiliario y Equipo Educativo y Recreativo	100,000	(50,000)	50,000	-	-	50,000
Equipo e Instrumental Médico y de Laboratorio	-	-	-	-	-	-
Vehículos y Equipo de Transporte	-	-	-	-	-	-
Equipo de Defensa y Seguridad	-	-	-	-	-	-
Maquinaria, Otros Equipos y Herramientas	-	-	-	-	-	-
Activos Biológicos	-	-	-	-	-	-
Bienes Inmuebles	-	-	-	-	-	-
Activos Intangibles	200,000	-	200,000	-	-	200,000
Inversión Pública	-	-	-	-	-	-
Obra Pública en Bienes de Dominio Público	-	-	-	-	-	-
Obra Pública en Bienes Propios	-	-	-	-	-	-
Proyectos Productivos y Acciones de Fomento	-	-	-	-	-	-
Inversiones Financieras y Otras Provisiones	-	-	-	-	-	-
Inversiones Para el Fomento de Actividades Productivas	-	-	-	-	-	-
Acciones y Participaciones de Capital	-	-	-	-	-	-
Compra de Títulos y Valores	-	-	-	-	-	-
Concesión de Préstamos	-	-	-	-	-	-
Inversiones en Fideicomisos, Mandatos y Otros Análogos	-	-	-	-	-	-
Fideicomiso de Desastres Naturales (Informativo)	-	-	-	-	-	-
Otras Inversiones Financieras	-	-	-	-	-	-
Provisiones para Contingencias y Otras Erogaciones Especiales	-	-	-	-	-	-
Participaciones y Aportaciones	-	-	-	-	-	-
Participaciones	-	-	-	-	-	-
Aportaciones	-	-	-	-	-	-
Convenios	-	-	-	-	-	-
Deuda Pública	7,829,175	-	7,829,175	-	-	7,829,175
Amortización de la Deuda Pública	-	-	-	-	-	-
Intereses de la Deuda Pública	-	-	-	-	-	-
Comisiones de la Deuda Pública	-	-	-	-	-	-
Gastos de la Deuda Pública	-	-	-	-	-	-
Costo por Coberturas	-	-	-	-	-	-
Apoyos Financieros	-	-	-	-	-	-
Adeudos de Ejercicios Fiscales Anteriores (Adefas)	7,829,175	-	7,829,175	-	-	7,829,175



Tribunal Superior del Estado de Morelos
Estado Analítico del Ejercicio del Presupuesto de Egresos Detallado - LDF
Clasificación por Objeto del Gasto (Capítulo y Concepto)
Del 1 de enero al 31 de marzo de 2020
(Pesos)



Concepto	Egresos					
	Aprobado	Ampliaciones / (Reducciones)	Modificado	Devengado	Pagado	Subejercicio
Gasto Etiquetado	-	-	-	-	-	-
Servicios Personales	-	-	-	-	-	-
Remuneraciones al Personal de Carácter Permanente	-	-	-	-	-	-
Remuneraciones al Personal de Carácter Transitorio	-	-	-	-	-	-
Remuneraciones Adicionales y Especiales	-	-	-	-	-	-
Seguridad Social	-	-	-	-	-	-
Otras Prestaciones Sociales y Económicas	-	-	-	-	-	-
Previsiones	-	-	-	-	-	-
Pago de Estímulos a Servidores Públicos	-	-	-	-	-	-
Materiales y Suministros	-	-	-	-	-	-
Materiales de Admón., Emisión de Doctos. y Art. Oficiales	-	-	-	-	-	-
Alimentos y Utensilios	-	-	-	-	-	-
Materias Primas y Materiales de Prod. y Comercialización	-	-	-	-	-	-
Materiales y Artículos de Construcción y de Reparación	-	-	-	-	-	-
Productos Químicos, Farmacéuticos y de Laboratorio	-	-	-	-	-	-
Combustibles, Lubricantes y Aditivos	-	-	-	-	-	-
Vestuario, Blancos, Prendas de Protección y Art. Deportivos	-	-	-	-	-	-
Materiales y Suministros Para Seguridad	-	-	-	-	-	-
Herramientas, Refacciones y Accesorios Menores	-	-	-	-	-	-
Servicios Generales	-	-	-	-	-	-
Servicios Básicos	-	-	-	-	-	-
Servicios de Arrendamiento	-	-	-	-	-	-
Servicios Profesionales, Científicos, Técnicos y Otros Serv.	-	-	-	-	-	-
Servicios Financieros, Bancarios y Comerciales	-	-	-	-	-	-
Servicios de Instalación, Reparación, Mantto. y Conservación	-	-	-	-	-	-
Servicios de Comunicación Social y Publicidad	-	-	-	-	-	-
Servicios de Traslado y Viáticos	-	-	-	-	-	-
Servicios Oficiales	-	-	-	-	-	-
Otros Servicios Generales	-	-	-	-	-	-
Transferencias, Asignaciones, Subsidios y Otras Ayudas	-	-	-	-	-	-
Transferencias Internas y Asignaciones al Sector Público	-	-	-	-	-	-
Transferencias al Resto del Sector Público	-	-	-	-	-	-
Subsidios y Subvenciones	-	-	-	-	-	-
Ayudas Sociales	-	-	-	-	-	-
Pensiones y Jubilaciones	-	-	-	-	-	-
Transferencias a Fideicomisos, Mandatos y Otros Análogos	-	-	-	-	-	-
Transferencias a la Seguridad Social	-	-	-	-	-	-
Donativos	-	-	-	-	-	-
Transferencias al Exterior	-	-	-	-	-	-
Bienes Muebles, Inmuebles e Intangibles	-	-	-	-	-	-
Mobiliario y Equipo de Administración	-	-	-	-	-	-
Mobiliario y Equipo Educativo y Recreativo	-	-	-	-	-	-
Equipo e Instrumental Médico y de Laboratorio	-	-	-	-	-	-
Vehículos y Equipo de Transporte	-	-	-	-	-	-
Equipo de Defensa y Seguridad	-	-	-	-	-	-
Maquinaria, Otros Equipos y Herramientas	-	-	-	-	-	-
Activos Biológicos	-	-	-	-	-	-
Bienes Inmuebles	-	-	-	-	-	-
Activos Intangibles	-	-	-	-	-	-
Inversión Pública	-	-	-	-	-	-
Obra Pública en Bienes de Dominio Público	-	-	-	-	-	-
Obra Pública en Bienes Propios	-	-	-	-	-	-
Proyectos Productivos y Acciones de Fomento	-	-	-	-	-	-
Inversiones Financieras y Otras Provisiones	-	-	-	-	-	-
Inversiones Para el Fomento de Actividades Productivas	-	-	-	-	-	-
Acciones y Participaciones de Capital	-	-	-	-	-	-
Compra de Títulos y Valores	-	-	-	-	-	-
Concesión de Préstamos	-	-	-	-	-	-
Inversiones en Fideicomisos, Mandatos y Otros Análogos	-	-	-	-	-	-
Fideicomiso de Desastres Naturales (Informativo)	-	-	-	-	-	-
Otras Inversiones Financieras	-	-	-	-	-	-
Provisiones para Contingencias y Otras Erogaciones Especiales	-	-	-	-	-	-
Participaciones y Aportaciones	-	-	-	-	-	-
Participaciones	-	-	-	-	-	-
Aportaciones	-	-	-	-	-	-
Convenios	-	-	-	-	-	-
Deuda Pública	-	-	-	-	-	-
Amortización de la Deuda Pública	-	-	-	-	-	-
Intereses de la Deuda Pública	-	-	-	-	-	-
Comisiones de la Deuda Pública	-	-	-	-	-	-
Gastos de la Deuda Pública	-	-	-	-	-	-
Costo por Coberturas	-	-	-	-	-	-
Apoyos Financieros	-	-	-	-	-	-
Adeudos de Ejercicios Fiscales Anteriores (Adefas)	-	-	-	-	-	-
Total de Egresos	500,000,000	25,776,064	525,776,064	219,323,076	215,356,329	306,452,988



Tribunal Superior del Estado de Morelos
Estado Analítico del Ejercicio del Presupuesto de Egresos
Clasificación Administrativa
Del 1 de enero al 31 de marzo de 2020
(Pesos)



Concepto	Egresos					Subejercicio
	Aprobado	Ampliaciones/ (Reducciones)	Modificado	Devengado	Pagado	
	1	2	3 = (1 + 2)	4	5	
Jefatura de la Oficina de la Gobernatura del Estado	-	-	-	-	-	-
Secretaría de Gobierno	-	-	-	-	-	-
Secretaría de Hacienda	-	-	-	-	-	-
Secretaría de Desarrollo Económico y del Trabajo	-	-	-	-	-	-
Secretaría de Desarrollo Agropecuario	-	-	-	-	-	-
Secretaría de Obras Públicas	-	-	-	-	-	-
Secretaría de Educación	-	-	-	-	-	-
Secretaría de Salud	-	-	-	-	-	-
Secretaría de Administración	-	-	-	-	-	-
Secretaría de la Contraloría	-	-	-	-	-	-
Secretaría de Turismo y Cultura	-	-	-	-	-	-
Secretaría de Desarrollo Social	-	-	-	-	-	-
Secretaría de Desarrollo Sustentable	-	-	-	-	-	-
Secretaría de Movilidad y Transporte	-	-	-	-	-	-
Comisión Estatal de Seguridad Pública	-	-	-	-	-	-
Consejería Jurídica	-	-	-	-	-	-
Gastos Institucionales	-	-	-	-	-	-
Total del Gasto	-	-	-	-	-	-

Tribunal Superior del Estado de Morelos
Estado Analítico del Ejercicio del Presupuesto de Egresos
Clasificación Administrativa
Del 1 de enero al 31 de marzo de 2020

Concepto	Egresos					Subejercicio
	Aprobado	Ampliaciones/ (Reducciones)	Modificado	Devengado	Pagado	
	1	2	3 = (1 + 2)	4	5	
Poder Ejecutivo	-	-	-	-	-	-
Poder Legislativo	-	-	-	-	-	-
Poder Judicial	500,000,000	25,776,064	525,776,064	219,323,076	215,356,329	306,452,988
Organismos Autónomos	-	-	-	-	-	-
Poder Ejecutivo de los Municipios	-	-	-	-	-	-
Total del Gasto	500,000,000	25,776,064	525,776,064	219,323,076	215,356,329	306,452,988

Sector Paraestatal del Gobierno del Estado de Morelos
Estado Analítico del Ejercicio del Presupuesto de Egresos
Clasificación Administrativa
Del 1 de enero al 31 de marzo de 2020

Concepto	Egresos					Subejercicio
	Aprobado	Ampliaciones/ (Reducciones)	Modificado	Devengado	Pagado	
	1	2	3 = (1 + 2)	4	5	
Entidades Paraestatales y Fideicomisos No Empresariales y No Financieros	-	-	-	-	-	-
Instituciones Públicas de la Seguridad Social	-	-	-	-	-	-
Entidades Paraestatales Empresariales No Financieras con Participación Estatal Mayoritaria	-	-	-	-	-	-
Fideicomisos Empresariales No Financieros con Participación Estatal Mayoritaria	-	-	-	-	-	-
Entidades Paraestatales Empresariales Financieras Monetarias con Participación Estatal Mayoritaria	-	-	-	-	-	-
Entidades Paraestatales Empresariales Financieras No Monetarias con Participación Estatal Mayoritaria	-	-	-	-	-	-
Fideicomisos Financieros Públicos con Participación Estatal Mayoritaria	-	-	-	-	-	-
Total del Gasto	-	-	-	-	-	-



Tribunal Superior del Estado de Morelos
Estado Analítico del Ejercicio del Presupuesto de Egresos Detallado - LDF
Clasificación Administrativa
Del 1 de enero al 31 de marzo de 2020
(Pesos)



Concepto	Egresos					Subejercicio
	Aprobado	Ampliaciones/ (Reducciones)	Modificado	Devengado	Pagado	
Gasto No Etiquetado	500,000,000	25,776,064	525,776,064	219,323,076	215,356,329	306,452,988
Jefatura de la Oficina de la Gubernatura del Estado	-	-	-	-	-	-
Secretaría de Gobierno	-	-	-	-	-	-
Secretaría de Hacienda	-	-	-	-	-	-
Secretaría de Desarrollo Económico y del Trabajo	-	-	-	-	-	-
Secretaría de Desarrollo Agropecuario	-	-	-	-	-	-
Secretaría de Obras Públicas	-	-	-	-	-	-
Secretaría de Educación	-	-	-	-	-	-
Secretaría de Salud	-	-	-	-	-	-
Secretaría de Administración	-	-	-	-	-	-
Secretaría de la Contraloría	-	-	-	-	-	-
Secretaría de Turismo y Cultura	-	-	-	-	-	-
Secretaría de Desarrollo Social	-	-	-	-	-	-
Secretaría de Desarrollo Sustentable	-	-	-	-	-	-
Secretaría de Movilidad y Transporte	-	-	-	-	-	-
Comisión Estatal de Seguridad Pública	-	-	-	-	-	-
Consejería Jurídica	-	-	-	-	-	-
Gastos Institucionales	-	-	-	-	-	-
Poder Legislativo	-	-	-	-	-	-
Poder Judicial	500,000,000	25,776,064	525,776,064	219,323,076	215,356,329	306,452,988
Organismos Autónomos	-	-	-	-	-	-
Entidades Paraestatales y Fideicomisos No Empresariales y No Financieros	-	-	-	-	-	-
Fideicomisos Empresariales No Financieros con Participación Estatal Mayoritaria	-	-	-	-	-	-
Poder Ejecutivo de los Municipios	-	-	-	-	-	-
Gasto Etiquetado	-	-	-	-	-	-
Jefatura de la Oficina de la Gubernatura del Estado	-	-	-	-	-	-
Secretaría de Gobierno	-	-	-	-	-	-
Secretaría de Hacienda	-	-	-	-	-	-
Secretaría de Desarrollo Económico y del Trabajo	-	-	-	-	-	-
Secretaría de Desarrollo Agropecuario	-	-	-	-	-	-
Secretaría de Obras Públicas	-	-	-	-	-	-
Secretaría de Educación	-	-	-	-	-	-
Secretaría de Salud	-	-	-	-	-	-
Secretaría de Administración	-	-	-	-	-	-
Secretaría de la Contraloría	-	-	-	-	-	-
Secretaría de Turismo y Cultura	-	-	-	-	-	-
Secretaría de Desarrollo Social	-	-	-	-	-	-
Secretaría de Desarrollo Sustentable	-	-	-	-	-	-
Secretaría de Movilidad y Transporte	-	-	-	-	-	-
Comisión Estatal de Seguridad Pública	-	-	-	-	-	-
Consejería Jurídica	-	-	-	-	-	-
Gastos Institucionales	-	-	-	-	-	-
Poder Legislativo	-	-	-	-	-	-
Poder Judicial	-	-	-	-	-	-
Organismos Autónomos	-	-	-	-	-	-
Entidades Paraestatales y Fideicomisos No Empresariales y No Financieros	-	-	-	-	-	-
Fideicomisos Empresariales No Financieros con Participación Estatal Mayoritaria	-	-	-	-	-	-
Poder Ejecutivo de los Municipios	-	-	-	-	-	-
Total de Egresos	500,000,000	25,776,064	525,776,064	219,323,076	215,356,329	306,452,988



Tribunal Superior del Estado de Morelos
Estado Analítico del Ejercicio del Presupuesto de Egresos
Clasificación Funcional (Finalidad y Función)
Del 1 de enero al 31 de marzo de 2020
(Pesos)



Concepto	Egresos					Subejercicio 6 = (3 - 4)
	Aprobado	Ampliaciones/ (Reducciones)	Modificado	Devengado	Pagado	
	1	2	3 = (1 + 2)	4	5	
Gobierno	500,000,000	25,776,064	525,776,064	219,323,076	215,356,329	306,452,988
Legislación	-	-	-	-	-	-
Justicia	500,000,000	25,776,064	525,776,064	219,323,076	215,356,329	306,452,988
Coordinación de la Política de Gobierno	-	-	-	-	-	-
Relaciones Exteriores	-	-	-	-	-	-
Asuntos Financieros y Hacendarios	-	-	-	-	-	-
Seguridad Nacional	-	-	-	-	-	-
Asuntos de Orden Público y de Seguridad Interior	-	-	-	-	-	-
Otros Servicios Generales	-	-	-	-	-	-
Desarrollo Social	-	-	-	-	-	-
Protección Ambiental	-	-	-	-	-	-
Vivienda y Servicios a la Comunidad	-	-	-	-	-	-
Salud	-	-	-	-	-	-
Recreación, Cultura y Otras Manifestaciones Sociales	-	-	-	-	-	-
Educación	-	-	-	-	-	-
Protección Social	-	-	-	-	-	-
Otros Asuntos Sociales	-	-	-	-	-	-
Desarrollo Económico	-	-	-	-	-	-
Asuntos Económicos, Comerciales y Laborales en General	-	-	-	-	-	-
Agropecuaria, Silvicultura, Pesca y Caza	-	-	-	-	-	-
Combustibles y Energía	-	-	-	-	-	-
Minería, Manufacturas y Construcción	-	-	-	-	-	-
Transporte	-	-	-	-	-	-
Comunicaciones	-	-	-	-	-	-
Turismo	-	-	-	-	-	-
Ciencia, Tecnología e Innovación	-	-	-	-	-	-
Otras Industrias y Otros Asuntos Económicos	-	-	-	-	-	-
Otras no Clasificadas en Funciones Anteriores	-	-	-	-	-	-
Transacciones de la Deuda Pública / Costo Financiero de la Deuda	-	-	-	-	-	-
Transferencias, Participaciones y Aportaciones entre Diferentes Niveles y Ordenes de Gobierno	-	-	-	-	-	-
Saneamiento del Sistema Financiero	-	-	-	-	-	-
Adeudos de Ejercicios Fiscales Anteriores	-	-	-	-	-	-
Total del Gasto	500,000,000	25,776,064	525,776,064	219,323,076	215,356,329	306,452,988



Tribunal Superior del Estado de Morelos
Estado Analítico del Ejercicio del Presupuesto de Egresos Detallado - LDF
Clasificación Funcional (Finalidad y Función)
Del 1 de enero al 31 de marzo de 2020
(Pesos)



Concepto	Egresos					Subejercicio
	Aprobado	Ampliaciones/ (Reducciones)	Modificado	Devengado	Pagado	
Gasto No Etiquetado	500,000,000	25,776,064	525,776,064	219,323,076	215,356,329	306,452,988
<i>Gobierno</i>	<i>500,000,000</i>	<i>25,776,064</i>	<i>525,776,064</i>	<i>219,323,076</i>	<i>215,356,329</i>	<i>306,452,988</i>
Legislación	-	-	-	-	-	-
Justicia	500,000,000	25,776,064	525,776,064	219,323,076	215,356,329	306,452,988
Coordinación de la Política de Gobierno	-	-	-	-	-	-
Relaciones Exteriores	-	-	-	-	-	-
Asuntos Financieros y Hacendarios	-	-	-	-	-	-
Seguridad Nacional	-	-	-	-	-	-
Asuntos de Orden Público y de Seguridad Interior	-	-	-	-	-	-
Otros Servicios Generales	-	-	-	-	-	-
<i>Desarrollo Social</i>	-	-	-	-	-	-
Protección Ambiental	-	-	-	-	-	-
Vivienda y Servicios a la Comunidad	-	-	-	-	-	-
Salud	-	-	-	-	-	-
Recreación, Cultura y Otras Manifestaciones Sociales	-	-	-	-	-	-
Educación	-	-	-	-	-	-
Protección Social	-	-	-	-	-	-
Otros Asuntos Sociales	-	-	-	-	-	-
<i>Desarrollo Económico</i>	-	-	-	-	-	-
Asuntos Económicos, Comerciales y Laborales en Gral.	-	-	-	-	-	-
Agropecuaria, Silvicultura, Pesca y Caza	-	-	-	-	-	-
Combustibles y Energía	-	-	-	-	-	-
Minería, Manufacturas y Construcción	-	-	-	-	-	-
Transporte	-	-	-	-	-	-
Comunicaciones	-	-	-	-	-	-
Turismo	-	-	-	-	-	-
Ciencia, Tecnología e Innovación	-	-	-	-	-	-
Otras Industrias y Otros Asuntos Económicos	-	-	-	-	-	-
<i>Otras no Clasificadas en Funciones Anteriores</i>	-	-	-	-	-	-
Transacciones de la Deuda Pública / Costo Financiero de la Deuda	-	-	-	-	-	-
Transferencias, Participaciones y Aportaciones entre Diferentes Niveles y Ordenes de Gobierno	-	-	-	-	-	-
Saneamiento del Sistema Financiero	-	-	-	-	-	-
Adeudos de Ejercicios Fiscales Anteriores	-	-	-	-	-	-
Gasto Etiquetado	-	-	-	-	-	-
<i>Gobierno</i>	-	-	-	-	-	-
Legislación	-	-	-	-	-	-
Justicia	-	-	-	-	-	-
Coordinación de la Política de Gobierno	-	-	-	-	-	-
Relaciones Exteriores	-	-	-	-	-	-
Asuntos Financieros y Hacendarios	-	-	-	-	-	-
Seguridad Nacional	-	-	-	-	-	-
Asuntos de Orden Público y de Seguridad Interior	-	-	-	-	-	-
Otros Servicios Generales	-	-	-	-	-	-
<i>Desarrollo Social</i>	-	-	-	-	-	-
Protección Ambiental	-	-	-	-	-	-
Vivienda y Servicios a la Comunidad	-	-	-	-	-	-
Salud	-	-	-	-	-	-
Recreación, Cultura y Otras Manifestaciones Sociales	-	-	-	-	-	-
Educación	-	-	-	-	-	-
Protección Social	-	-	-	-	-	-
Otros Asuntos Sociales	-	-	-	-	-	-
<i>Desarrollo Económico</i>	-	-	-	-	-	-
Asuntos Económicos, Comerciales y Laborales en Gral.	-	-	-	-	-	-
Agropecuaria, Silvicultura, Pesca y Caza	-	-	-	-	-	-
Combustibles y Energía	-	-	-	-	-	-
Minería, Manufacturas y Construcción	-	-	-	-	-	-
Transporte	-	-	-	-	-	-
Comunicaciones	-	-	-	-	-	-
Turismo	-	-	-	-	-	-
Ciencia, Tecnología e Innovación	-	-	-	-	-	-
Otras Industrias y Otros Asuntos Económicos	-	-	-	-	-	-
<i>Otras no Clasificadas en Funciones Anteriores</i>	-	-	-	-	-	-
Transacciones de la Deuda Pública / Costo Financiero de la Deuda	-	-	-	-	-	-
Transferencias, Participaciones y Aportaciones entre Diferentes Niveles y Ordenes de Gobierno	-	-	-	-	-	-
Saneamiento del Sistema Financiero	-	-	-	-	-	-
Adeudos de Ejercicios Fiscales Anteriores	-	-	-	-	-	-
Total del Egresos	500,000,000	25,776,064	525,776,064	219,323,076	215,356,329	306,452,988



Tribunal Superior del Estado de Morelos
Estado Analítico del Ejercicio del Presupuesto de Egresos Detallado - LDF
Clasificación de Servicios Personales por Categoría
Del 1 de enero al 31 de marzo de 2020
(Pesos)



Concepto	Egresos					Subejercicio
	Aprobado	Ampliaciones/ (Reducciones)	Modificado	Devengado	Pagado	
Gasto No Etiquetado	380,588,778	34,034,000	414,622,778	170,386,929	167,118,618	244,235,849
<i>Personal Administrativo y de Servicio Público</i>	-	-	-	-	-	-
<i>Magisterio</i>	-	-	-	-	-	-
Servicios de Salud	380,588,778	34,034,000	414,622,778	170,386,929	167,118,618	244,235,849
Personal Administrativo	380,588,778	34,034,000	414,622,778	170,386,929	167,118,618	244,235,849
Personal Médico, Paramédico y afín	-	-	-	-	-	-
Seguridad Pública	-	-	-	-	-	-
Gastos Asociados a la Implementación de Nuevas Leyes Fed. o Reformas a las Mismas	-	-	-	-	-	-
Nombre del Programa o Ley 1	-	-	-	-	-	-
Nombre del Programa o Ley 2	-	-	-	-	-	-
Sentencias Laborales Definitivas	-	-	-	-	-	-
Gasto Etiquetado	-	-	-	-	-	-
<i>Personal Administrativo y de Servicio Público</i>	-	-	-	-	-	-
<i>Magisterio</i>	-	-	-	-	-	-
Servicios de Salud	-	-	-	-	-	-
Personal Administrativo	-	-	-	-	-	-
Personal Médico, Paramédico y afín	-	-	-	-	-	-
Seguridad Pública	-	-	-	-	-	-
Gastos Asociados a la Implementación de Nuevas Leyes Fed. o Reformas a las Mismas	-	-	-	-	-	-
Nombre del Programa o Ley 1	-	-	-	-	-	-
Nombre del Programa o Ley 2	-	-	-	-	-	-
Sentencias Laborales Definitivas	-	-	-	-	-	-
Total del Gasto en Servicios Personales	380,588,778	34,034,000	414,622,778	170,386,929	167,118,618	244,235,849



Tribunal Superior del Estado de Morelos
 Estado Analítico del Ejercicio del Presupuesto de Egresos
 Clasificación Económica (por Tipo de Gasto)
 Del 1 de enero al 31 de marzo de 2020
 (Pesos)



Concepto	Egresos					
	Aprobado	Ampliaciones/ (Reducciones)	Modificado	Devengado	Pagado	Subejercicio
	1	2	3 = (1 + 2)	4	5	6 = (3 - 4)
Gasto Corriente	416,722,037	34,198,511	450,920,548	179,454,753	175,566,277	271,465,795
Gasto de Capital	500,000	1,186,513	1,686,513	100,992	22,721	1,585,521
Amortización de la Deuda y Disminución de Pasivos	7,829,175	-	7,829,175	-	-	7,829,175
Pensiones y Jubilaciones	74,948,788	(9,608,960)	65,339,828	39,767,331	39,767,331	25,572,497
Participaciones	-	-	-	-	-	-
Total del Gasto	500,000,000	25,776,064	525,776,064	219,323,076	215,356,329	306,452,988



Información Programática

CUENTA PÚBLICA
TRIBUNAL SUPERIOR DE JUSTICIA
ENERO - MARZO

2020



Tribunal Superior del Estado de Morelos
Gasto por Categoría Programática
Del 1 de enero al 31 de marzo de 2020
(Pesos)



Concepto	Egresos					Subejercicio
	Aprobado	Ampliaciones/ (Reducciones)	Modificado	Devengado	Pagado	
	1	2	3 = (1 + 2)	4	5	
Programas	-	-	-	-	-	-
Subsidios: Sector Social y Privado o Ent. Federativas y Municipios	-	-	-	-	-	-
Sujetos a Reglas de Operación	-	-	-	-	-	-
Otros Subsidios	-	-	-	-	-	-
Desempeño de las Funciones	500,000,000	25,776,064	525,776,064	219,323,076	215,356,329	306,452,988
Prestación de Servicios Públicos	500,000,000	25,776,064	525,776,064	219,323,076	215,356,329	306,452,988
Provisión de Bienes Públicos	-	-	-	-	-	-
Planeación, Seguimiento y Evaluación de Políticas Públicas	-	-	-	-	-	-
Promoción y Fomento	-	-	-	-	-	-
Regulación y Supervisión	-	-	-	-	-	-
Funciones de las Fuerzas Armadas (Únicamente Gobierno Federal)	-	-	-	-	-	-
Específicos	-	-	-	-	-	-
Proyectos de Inversión	-	-	-	-	-	-
Administrativos y de Apoyo	-	-	-	-	-	-
Apoyo al Proceso Presupuestario y para Mejorar la Eficiencia Institucional	-	-	-	-	-	-
Apoyo a la Función Pública y al Mejoramiento de la Gestión	-	-	-	-	-	-
Operaciones Ajenas	-	-	-	-	-	-
Compromisos	-	-	-	-	-	-
Obligaciones de Cumplimiento de Resolución Jurisdiccional	-	-	-	-	-	-
Desastres Naturales	-	-	-	-	-	-
Obligaciones	-	-	-	-	-	-
Pensiones y Jubilaciones	-	-	-	-	-	-
Aportaciones a la Seguridad Social	-	-	-	-	-	-
Aportaciones a Fondos de Estabilización	-	-	-	-	-	-
Aportaciones a Fondos de Inversión y Reestructura de Pensiones	-	-	-	-	-	-
Programas de Gasto Federalizado (Gobierno Federal)	-	-	-	-	-	-
Gasto Federalizado	-	-	-	-	-	-
Participaciones a Entidades Federativas y Municipios	-	-	-	-	-	-
Costo financiero, deuda o apoyos a deudores y ahorradores de la banca	-	-	-	-	-	-
Adeudos de ejercicios fiscales anteriores	-	-	-	-	-	-
Total del Gasto	500,000,000	25,776,064	525,776,064	219,323,076	215,356,329	306,452,988



Tribunal Superior del Estado de Morelos
Indicadores de Postura Fiscal
Del 1 de enero al 31 de marzo de 2020
(Pesos)



Concepto	Estimado	Devengado	Pagado ³
I. Ingresos Presupuestarios (I=1+2)	500,000,000	169,217,062	169,217,062
1. Ingresos del Gobierno de la Entidad Federativa 1	-	1,289,612	1,289,612
2. Ingresos del Sector Paraestatal 1	500,000,000	167,927,450	167,927,450
II. Egresos Presupuestarios (II=3+4)	500,000,000	219,323,076	215,356,329
3. Egresos del Gobierno de la Entidad Federativa 2	500,000,000	219,323,076	215,356,329
4. Egresos del Sector Paraestatal 2	-	-	-
III. Balance Presupuestario (Superávit o Déficit) (III = I - II)	-	(50,106,014)	(46,139,267)

Concepto	Estimado	Devengado	Pagado ³
III. Balance presupuestario (Superávit o Déficit)	-	(50,106,014)	(46,139,267)
IV. Intereses, Comisiones y Gastos de la Deuda	-	-	-
V. Balance Primario (Superávit o Déficit) (V= III - IV)	-	(50,106,014)	(46,139,267)

Concepto	Estimado	Devengado	Pagado ³
A. Financiamiento	-	-	-
B. Amortización de la deuda	-	-	-
C. Endeudamiento ó desendeudamiento (C = A - B)	-	-	-

1 Los Ingresos que se presentan son los ingresos presupuestarios totales sin incluir los ingresos por financiamientos. Los Ingresos del Gobierno de la Entidad Federativa corresponden a los del Poder Ejecutivo, Legislativo Judicial y Autónomos.

2 Los egresos que se presentan son los egresos presupuestarios totales sin incluir los egresos por amortización. Los egresos del Gobierno de la Entidad Federativa corresponden a los del Poder Ejecutivo, Legislativo, Judicial y Órganos Autónomos.

3 Para Ingresos se reportan los ingresos recaudados; para egresos se reportan los egresos pagados.

Programas y Proyectos de Inversión

(Formato libre)

NO APLICA

Indicadores de Resultados

(Formato libre)

NO APLICA



Anexos

CUENTA PÚBLICA
TRIBUNAL SUPERIOR DE JUSTICIA
ENERO - MARZO

2020



Tribunal Superior del Estado de Morelos
Relación de Bienes Inmuebles que Componen su Patrimonio
Al 31 de marzo de 2020



Código	Descripción del Bien Inmueble	Valor en libros
	Juzgados 3° Distrito	3,642,444
	Juzgados 9° Distrito	11,443,629
	Edificio Morrow - Juzgado Oral Penal 1° Distrito	6,380,567
	Edificio Kronos - Consejo de la Judicatura	13,167,770
	Edificio Archivo Judicial	1,628,427
	Módulo de Orientación Familiar 1° Circuito	2,744,106
	Juzgado Oral Penal 2° Distrito	2,720,154
	Juzgados 7° Distrito	3,549,021
	Juzgados del 6° Distrito	9,245,788
	Juzgados 5° Distrito	1,013,988
	Edificio Leyva	103,460
	Juzgados 1° Distrito	3,272,166
	Juzgados 2° Distrito	101,731
	Módulo de Orientación Familiar 3° Circuito	884,712
	Módulo de Orientación Familiar 2° Circuito	1,459,519
	Juzgado Civil y Mixto 8° Distrito	621,324
	CD Judicial - Obra Transferida	102,327,418

Relación de Esquemas Bursátiles y de coberturas financieras

Formato Libre

(Artículo 46, último párrafo LGCG)

NO APLICA



MORELOS
2018 - 2024



Tribunal Unitario de Justicia Penal para Adolescentes del Estado de Morelos

CUENTA PÚBLICA CONSOLIDADA
PODER JUDICIAL
ENERO - MARZO

2020



Tribunal Unitario de Justicia Penal para Adolescentes
PODER JUDICIAL DEL ESTADO DE MORELOS

Introducción

CUENTA PÚBLICA
TRIBUNAL UNITARIO DE JUSTICIA PENAL PARA
ADOLESCENTES DEL ESTADO DE MORELOS
ENERO - MARZO

2020



PODER JUDICIAL



Tribunal Unitario de Justicia Penal para Adolescentes
PODER JUDICIAL DEL ESTADO DE MORELOS

Introducción

En cumplimiento al artículo 32 de la Constitución Política del Estado Libre y Soberano de Morelos respecto a la obligación de presentar la Cuenta Pública trimestral al H. Congreso del Estado así como los artículos 52, 53 y 54 la Ley General de Contabilidad Gubernamental, y la normativa que publica el Consejo Nacional de Armonización Contable (CONAC), el Tribunal Unitario de Justicia Penal para Adolescentes desarrolla actividades para la implementación de las disposiciones que son publicadas en el periódico oficial del Estado de Morelos y aquellas emitidas por la Secretaría de Hacienda.

Con la aprobación de la Ley General de Contabilidad Gubernamental y sus propias reformas; al día de hoy, se han implementado las acciones tendientes a la consolidación del proceso de Armonización Contable.

Como parte del proceso de implementación de la armonización, se ha observado como principal beneficio el incluir al Tribunal en el proceso de rendición de cuentas armonizadas, así mismo se están realizando permanentemente las siguientes acciones:

- Impulsar la inclusión de personal en cursos de capacitación y actualización para la operación del Sistema de Contabilidad Gubernamental.

Se presenta la Cuenta Pública del 1er Trimestre del periodo enero-marzo 2020, la cual se realizó en base a el Presupuesto de Ingresos aprobado para el ejercicio 2020 y el Presupuesto de Egresos aprobado en el decreto setenta y seis publicado en el Periódico Oficial Tierra y Libertad número 5777 del 29 de enero del 2020; y de acuerdo a lo establecido en el Artículo 46 de la Ley General de Contabilidad Gubernamental se integra por los siguientes estados e información financiera:

I. Información contable, con la desagregación siguiente:

- a) Estado de Actividades.
- b) Estado de Situación Financiera.
- c) Estado de Situación Financiera Detallado – LDF.
- d) Estado de Cambios en la Situación Financiera.
- e) Estado Analítico del Activo.
- f) Estado Analítico de la Deuda Pública y Otros Pasivos.
- g) Informe Analítico de la Deuda Pública y Otros Pasivos – LDF.
- h) Informe Analítico de Obligaciones diferentes de Financiamientos.
- i) Estado de Variación en la Hacienda Pública.
- j) Estado de Flujos de Efectivo.



PODER JUDICIAL



Tribunal Unitario de Justicia Penal para Adolescentes
PODER JUDICIAL DEL ESTADO DE MORELOS

- k) Informe de Pasivos Contingentes.
- l) Notas a los Estados Financieros.

II. Información presupuestaria, con la desagregación siguiente:

- a) Balance Presupuestario - LDF.
- b) Estado Analítico de Ingresos.
- c) Estado Analítico de Ingresos Detallado - LDF.
- d) Estado Analítico del Ejercicio del Presupuesto de Egresos.
 - 1) Clasificación por Objeto del Gasto.
 - 2) Clasificación por Objeto del Gasto - LDF.
 - 3) Clasificación Administrativa.
 - 4) Clasificación Administrativa - LDF.
 - 5) Clasificación Funcional.
 - 6) Clasificación Funcional - LDF.
 - 7) Clasificación de Servicios Personales por Categoría.
 - 8) Clasificación Económica.
- e) Endeudamiento Neto.
- f) Intereses de la Deuda.
- g) Flujo de Fondos que resuma todas las operaciones.

III. Información programática, con la desagregación siguiente:

- a) Gasto por categoría programática
- b) Indicadores de Postura Fiscal
- c) Programas y proyectos de inversión, y
- d) Indicadores de resultados

IV. La información complementaria anexos:

- a) Relación de Bienes Muebles
- b) Relación de Bienes Inmuebles
- c) Relación de Cuentas Bancarias productivas específicas
- d) Relación de Esquemas Bursátiles y de Coberturas Financieras



Tribunal Unitario de Justicia Penal para Adolescentes

PODER JUDICIAL DEL ESTADO DE MORELOS

Información Contable

CUENTA PÚBLICA
TRIBUNAL UNITARIO DE JUSTICIA PENAL PARA
ADOLESCENTES DEL ESTADO DE MORELOS
ENERO - MARZO

2020

Concepto	2020	2019	Concepto	2020	2019
INGRESOS Y OTROS BENEFICIOS			GASTOS Y OTRAS PÉRDIDAS		
<i>Ingresos de la Gestión</i>			<i>Gastos de Funcionamiento</i>		
Impuestos	95,336	-	Servicios Personales	5,657,689	5,287,499
Cuotas y Aportaciones de Seguridad Social	-	-	Materiales y Suministros	4,876,493	4,783,648
Contribuciones de Mejoras	-	-	Servicios Generales	79,200	86,653
Derechos	-	-		701,996	417,198
Productos	95,336	-	<i>Transferencias, Asignaciones, Subsidios y Otras Ayudas</i>	417,955	400,321
Aprovechamientos	-	-	Transferencias Internas y Asignaciones al Sector Público	-	-
Ingresos por Venta de Bienes y Prestación de Servicios	-	-	Transferencias al Resto del Sector Público	-	-
			Subsidios y Subvenciones	-	-
<i>Participaciones, Aportaciones, Convenios, Incentivos Derivados de la Colaboración Fiscal, Fondos Distintos de Aportaciones, Transferencias, Asignaciones, Subsidios y Subvenciones, y Pensiones y Jubilaciones</i>	6,208,319	5,751,800	Ayudas Sociales	-	-
Participaciones, Aportaciones, Convenios, Incentivos Derivados de la Colaboración Fiscal y Fondos Distintos de Aportaciones	-	5,567,300	Pensiones y Jubilaciones	417,955	400,321
Transferencias, Asignaciones, Subsidios y Subvenciones, y Pensiones y Jubilaciones	6,208,319	184,500	Transferencias a Fideicomisos, Mandatos y Contratos Análogos	-	-
			Transferencias a la Seguridad Social	-	-
			Donativos	-	-
			Transferencias al Exterior	-	-
Otros Ingresos y Beneficios			Participaciones y Aportaciones		
Ingresos Financieros	-	-	Participaciones	-	-
Incremento por Variación de Inventarios	-	103,687	Aportaciones	-	-
Disminución del Exceso de Estimaciones por Pérdida o Deterioro u Obsolescencia	-	-	Convenios	-	-
Disminución del Exceso de Provisiones	-	-	Intereses, Comisiones y Otros Gastos de la Deuda Pública		
Otros Ingresos y Beneficios Varios	-	4	Intereses de la Deuda Pública	-	-
			Comisiones de la Deuda Pública	-	-
			Gastos de la Deuda Pública	-	-
			Costo por Coberturas	-	-
			Apoyos Financieros	-	-
Total de Ingresos y Otros Beneficios	6,303,655	5,855,491	Otros Gastos y Pérdidas Extraordinarias	155,904	148,805
			Estimaciones, Depreciaciones, Deterioros, Obsolescencia y Amortizaciones	155,904	148,805
			Provisiones	-	-
			Disminución de Inventarios	-	-
			Aumento por Insuficiencia de Estimaciones por Pérdida o Deterioro u Obsolescencia	-	-
			Aumento por Insuficiencia de Provisiones	-	-
			Otros Gastos	-	-
			Inversión Pública		
			Inversión Pública no Capitalizable	-	-
			Total de Gastos y Otras Pérdidas	6,231,548	5,836,625
			Resultados del Ejercicio (Ahorro/Desahorro)	72,107	18,866

Bajo protesta de decir verdad declaramos que los Estados Financieros y sus Notas son razonablemente correctos y responsabilidad del emisor.

TRIBUNAL UNITARIO DE JUSTICIA PENAL PARA ADOLESCENTES DEL ESTADO DE MORELOS
Estado de Situación Financiera
Al 31 marzo de 2019 y 2020
(Pesos)



CONCEPTO	Año		CONCEPTO	Año	
	2020	2019		2020	2019
ACTIVO			PASIVO		
Activo Circulante			Pasivo Circulante		
Efectivo y Equivalentes	6,622,561	6,362,029	Cuentas por Pagar a Corto Plazo	1,385,361	3,353,739
Derechos a Recibir Efectivo o Equivalentes	9,327	1,832,934	Documentos por Pagar a Corto Plazo	-	-
Derechos a Recibir Bienes o Servicios	-	3,000	Perción a Corto Plazo de la Deuda Pública a Largo Plazo	-	-
Inventarios	-	-	Títulos y Valores a Corto Plazo	-	-
Almacenes	-	-	Pasivos Diferidos a Corto Plazo	-	-
Estimación por Pérdida o Deterioro de Activos Circulantes	-	-	Fondos y Bienes de Terceros en Garantía y/o Administración a Corto Plazo	-	-
Otros Activos Circulantes	-	-	Provisiones a Corto Plazo	-	-
Total de Activos Circulantes	6,631,888	8,197,963	Otros Pasivos a Corto Plazo	-	-
			Total de Pasivos Circulantes	1,385,361	3,353,739
Activo No Circulante			Pasivo No Circulante		
Inversiones Financieras a Largo Plazo	-	-	Cuentas por Pagar a Largo Plazo	-	-
Derechos a Recibir Efectivo o Equivalentes a Largo Plazo	-	-	Documentos por Pagar a Largo Plazo	-	-
Bienes Inmuebles, Infraestructura y Construcciones en Proceso	5,358,002	5,258,020	Deuda Pública a Largo Plazo	-	-
Bienes Muebles	5,750,883	6,596,666	Pasivos Diferidos a Largo Plazo	-	-
Activos Intangibles	60,599	42,487	Fondos y Bienes de Terceros en Garantía y/o en Administración a Largo Plazo	-	-
Depreciación, Deterioro y Amortización Acumulada de Bienes	(4,375,106)	(3,775,699)	Provisiones a Largo Plazo	-	-
Activos Diferidos	-	-	Total de Pasivos No Circulantes	-	-
Estimación por Pérdida o Deterioro de Activos no Circulantes	-	-	Total del Pasivo	1,385,361	3,353,739
Otros Activos no Circulantes	-	-			
Total de Activos No Circulantes	6,794,378	8,121,474	HACIENDA PÚBLICA / PATRIMONIO		
Total del Activo	13,426,266	16,319,437	Hacienda Pública / Patrimonio Contribuido		
			Aportaciones	9,124,953	9,124,953
			Donaciones de Capital	7,146,876	7,146,876
			Actualización de la Hacienda Pública / Patrimonio	1,978,077	1,978,077
			Hacienda Pública / Patrimonio Generado	2,915,952	3,840,745
			Resultados del Ejercicio (Ahorro / Desahorro)	72,107	18,866
			Resultados de Ejercicios Anteriores	4,722,126	5,699,368
			Revalúos	-	-
			Reservas	-	-
			Rectificaciones de Resultados de Ejercicios Anteriores	(1,878,281)	(1,877,489)
			Exceso o Insuficiencia en la Actualización de la Hacienda Pública / Patrimonio	-	-
			Resultado por Posición Monetaria	-	-
			Resultado por Tenencia de Activos no Monetarios	-	-
			Total Hacienda Pública / Patrimonio	12,040,905	12,965,698
			Total del Pasivo y Hacienda Pública / Patrimonio	13,426,266	16,319,437

Bajo protesta de decir verdad declaramos que los Estados Financieros y sus Notas son razonablemente correctos y responsabilidad del emisor.

CONCEPTO	31 de marzo 2020	31 de diciembre 2019	CONCEPTO	31 de marzo 2020	31 de diciembre 2019
ACTIVO			PASIVO		
Activo Circulante			Activo Circulante		
Efectivo y Equivalentes	6,622,561	5,756,658	Cuentas por Pagar a Corto Plazo	1,385,361	733,627
Efectivo	6,000	1,062,310	Servicios Personales por Pagar a Corto Plazo	917,161	254,671
Bancos/Tesorería	59,560	-	Proveedores por Pagar a Corto Plazo	44,645	63,884
Bancos/Dependencias y Otros	-	4,694,348	Contratistas por Obras Públicas por Pagar a Corto Plazo	-	49,991
Inversiones Temporales (Hasta 3 meses)	-	-	Participaciones y Aportaciones por Pagar a Corto Plazo	-	-
Fondos con Afectación Específica	6,557,001	-	Transferencias Otorgadas por Pagar a Corto Plazo	81,421	-
Depósitos de Fondos de Terceros en Garantía y/o Admón.	-	-	Int., Comisiones y Otros Gastos de la Deuda Púb. por Pagar a Corto Plazo	-	-
Otros Efectivos y Equivalentes	-	-	Retenciones y Contribuciones por Pagar a Corto Plazo	243,083	266,819
Derechos a Recibir Efectivo o Equivalentes	9,327	6,228	Devoluciones de la Ley de Ingresos por Pagar a Corto Plazo	-	-
Inversiones Financieras de Corto Plazo	-	-	Otras Cuentas por Pagar a Corto Plazo	99,051	98,262
Cuentas por Cobrar a Corto Plazo	-	-	Documentos por Pagar a Corto Plazo	-	-
Deudores Diversos por Cobrar a Corto Plazo	9,327	6,228	Documentos Comerciales por Pagar a Corto Plazo	-	-
Ingresos por Recuperar a Corto Plazo	-	-	Documentos con Contratistas por Obras Púb. por Pagar a Corto Plazo	-	-
Deudores por Anticipos de la Tesorería a Corto Plazo	-	-	Otros Documentos por Pagar a Corto Plazo	-	-
Préstamos Otorgados a Corto Plazo	-	-	Porción a Corto Plazo de la Deuda Pública a Largo Plazo	-	-
Otros Derechos a Recibir Efectivo o Equiv. a Corto Plazo	-	-	Porción a Corto Plazo de la Deuda Pública	-	-
Derechos a Recibir Bienes o Servicios	-	-	Porción a Corto Plazo de Arrendamiento Financiero	-	-
Ant. a Proveedores por Adq. de Bienes y Prest. de Serv. a Corto Plazo	-	-	Títulos y Valores a Corto Plazo	-	-
Ant. a Proveedores por Adq. de Bienes Im. y Muebles a Corto Plazo	-	-	Pasivos Diferidos a Corto Plazo	-	-
Ant. a Proveedores por Adq. de Bienes Intangibles a Corto Plazo	-	-	Ingresos Cobrados por Adelantado a Corto Plazo	-	-
Anticipo a Contratistas por Obras Públicas a Corto Plazo	-	-	Intereses Cobrados por Adelantado a Corto Plazo	-	-
Otros Derechos a Recibir Bienes o Servicios a Corto Plazo	-	-	Otros Pasivos Diferidos a Corto Plazo	-	-
Inventarios	-	-	Fondos y Bienes de Terceros en Garantía y/o Admón. a C. P.	-	-
Inventario de Mercancías para Venta	-	-	Fondos en Garantía a Corto Plazo	-	-
Inventario de Mercancías Terminadas	-	-	Fondos en Administración a Corto Plazo	-	-
Inventario de Mercancías en Proceso de Elaboración	-	-	Fondos Contingentes a Corto Plazo	-	-
Inventario de Materias Primas, Mat. y Suministros para Producción	-	-	Fondos de Fideicomisos, Mandatos y Contratos Análogos a Corto Plazo	-	-
Bienes en Tránsito	-	-	Otros Fondos de Terceros en Garantía y/o Administración a Corto Plazo	-	-
Almacenes	-	-	Valores y Bienes en Garantía a Corto Plazo	-	-
Estimación por Pérdida o Deterioro de Activos Circulantes	-	-	Provisiones a Corto Plazo	-	-
Est. para Ctas. Incobrables por Derechos a Recibir Efectivo o Equiv.	-	-	Provisión para Demandas y Juicios a Corto Plazo	-	-
Estimación por Deterioro de Inventarios	-	-	Provisión para Contingencias a Corto Plazo	-	-
Otros Activos Circulantes	-	-	Otras Provisiones a Corto Plazo	-	-
Valores en Garantía	-	-	Otros Pasivos a Corto Plazo	-	-
Bienes en Garantía (excluye depósitos de fondos)	-	-	Ingresos por Clasificar	-	-
Bienes Deriv. de Embargos, Decom., Aseguramientos y Dación en Pago	-	-	Reaudación por Participar	-	-
Adquisición con Fondos de Terceros	-	-	Otros Pasivos Circulantes	-	-
Total de Activos Circulantes	6,631,888	5,762,886	Total de Pasivos Circulantes	1,385,361	733,627

CONCEPTO	31 de marzo 2020	31 de diciembre 2019	CONCEPTO	31 de marzo 2020	31 de diciembre 2019
Activo No Circulante			Pasivo No Circulante		
Inversiones Financieras a Largo Plazo	-	-	Cuentas por Pagar a Largo Plazo	-	-
Derechos a Recibir Efectivo o Equivalentes a Largo Plazo	-	-	Documentos por Pagar a Largo Plazo	-	-
Bienes Inmuebles, Infraestructura y Const. en Proceso	5,358,002	5,358,002	Deuda Pública a Largo Plazo	-	-
Bienes Muebles	5,750,883	5,740,140	Pasivos Diferidos a Largo Plazo	-	-
Activos Intangibles	60,599	60,599	Fdos. y Bienes de Terceros en Garantía y/o en Admón. a L.P.	-	-
Depreciación, Deterioro y Amortización Acumulada de Bienes	(4,375,106)	(4,219,202)	Provisiones a Largo Plazo	-	-
Activos Diferidos	-	-	Total de Pasivos No Circulantes	-	-
Estimación por Pérdida o Deterioro de Activos no Circulantes	-	-	Total del Pasivo	1,385,361	733,627
Otros Activos no Circulantes	-	-			
Total de Activos No Circulantes	6,794,378	6,939,539	HACIENDA PÚBLICA / PATRIMONIO		
Total del Activo	13,426,266	12,702,425	Hacienda Pública / Patrimonio Contribuido	9,124,953	9,124,953
			Aportaciones	7,146,876	7,146,876
			Donaciones de Capital	1,978,077	1,978,077
			Actualización de la Hacienda Pública / Patrimonio	-	-
			Hacienda Pública / Patrimonio Generado	2,915,952	2,843,845
			Resultados del Ejercicio (Ahorro / Desahorro)	72,107	2,631,233
			Resultados de Ejercicios Anteriores	4,722,126	2,090,893
			Revalúos	-	-
			Reservas	-	-
			Rectificaciones de Resultados de Ejercicios Anteriores	(1,878,281)	(1,878,281)
			Exceso o Insuficiencia en la Actualización de la Hacienda Pública / Patrimonio	-	-
			Resultado por Posición Monetaria	-	-
			Resultado por Tenencia de Activos no Monetarios	-	-
			Total Hacienda Pública / Patrimonio	12,040,905	11,968,798
			Total del Pasivo y Hacienda Pública / Patrimonio	13,426,266	12,702,425

Bajo protesta de decir verdad declaramos que los Estados Financieros y sus Notas son razonablemente correctos y responsabilidad del emisor.

Concepto	Origen	Aplicación	Concepto	Origen	Aplicación
ACTIVO	155,904	879,745	PASIVO	651,734	651,734
Activo Circulante	-	869,002	Pasivo Circulante	651,734	-
Efectivo y Equivalentes	-	865,903	Cuentas por Pagar a Corto Plazo	651,734	-
Derechos a Recibir Efectivo o Equivalentes	-	3,099	Documentos por Pagar a Corto Plazo	-	-
Derechos a Recibir Bienes o Servicios	-	-	Porción a Corto Plazo de la Deuda Pública a Largo Plazo	-	-
Inventarios	-	-	Títulos y Valores a Corto Plazo	-	-
Almacenes	-	-	Pasivos Diferidos a Corto Plazo	-	-
Estimación por Pérdida o Deterioro de Activos Circulantes	-	-	Fds. y Bienes de Terceros en Garantía y/o Admón. a C. P.	-	-
Otros Activos Circulantes	-	-	Provisiones a Corto Plazo	-	-
			Otros Pasivos a Corto Plazo	-	-
Activo No Circulante	155,904	10,743	Pasivo No Circulante	-	-
Inversiones Financieras a Largo Plazo	-	-	Cuentas por Pagar a Largo Plazo	-	-
Derechos a Recibir Efectivo o Equivalentes a Largo Plazo	-	-	Documentos por Pagar a Largo Plazo	-	-
Bienes Inmuebles; Infraestructura y Constr. en Proceso	-	-	Deuda Pública a Largo Plazo	-	-
Bienes Muebles	-	10,743	Pasivos Diferidos a Largo Plazo	-	-
Activos Intangibles	-	-	Fds. y Bienes de Terceros en Garantía y/o Admón. a L. P.	-	-
Depreciación, Deterioro y Amort. Acumulada de Bienes	-	-	Provisiones a Largo Plazo	-	-
Activos Diferidos	155,904	-			
Est. por Pérdida o Deterioro de Activos no Circulantes	-	-	HACIENDA PÚBLICA / PATRIMONIO	2,631,233	2,559,126
Otros Activos no Circulantes	-	-	<i>Hacienda Pública / Patrimonio Contribuido</i>	-	-
			Aportaciones	-	-
			Donaciones de Capital	-	-
			Actualización de la Hacienda Pública / Patrimonio	-	-
			Hacienda Pública / Patrimonio Generado	2,631,233	2,559,126
			Resultados del Ejercicio (Ahorro / Desahorro)	-	2,559,126
			Resultados de Ejercicios Anteriores	2,631,233	-
			Revalúos	-	-
			Reservas	-	-
			Rectificaciones de Resultados de Ejercicios Anteriores	-	-
			Exceso o Insuficiencia en la Actualización de la Hacienda Pública / Patrimonio	-	-
			Resultado por Posición Monetaria	-	-
			Resultado por Tenencia de Activos no Monetarios	-	-

Bajo protesta de decir verdad declaramos que los Estados Financieros y sus Notas son razonablemente correctos y responsabilidad del emisor.

TRIBUNAL UNITARIO DE JUSTICIA PENAL PARA ADOLESCENTES DEL ESTADO DE MORELOS
 Estado Analítico del Activo
 Del 1 de enero al 31 de marzo de 2020
 (Pesos)



Concepto	Saldo Inicial 1	Cargos del Periodo 2	Abonos del Periodo 3	Saldo Final 4 = (1 + 2 - 3)	Variación del Periodo (4 - 1)
ACTIVO	12,702,425	20,136,863	19,413,022	13,426,266	723,841
<i>Activo Circulante</i>	5,762,886	20,126,120	19,257,118	6,631,888	869,002
Efectivo y Equivalentes	5,756,658	13,783,056	12,917,153	6,622,561	865,903
Derechos a Recibir Efectivo o Equivalentes	6,228	6,321,544	6,318,445	9,327	3,099
Derechos a Recibir Bienes o Servicios	-	21,520	21,520	-	-
Inventarios	-	-	-	-	-
Almacenes	-	-	-	-	-
Estimación por Pérdida o Deterioro de Activos Circulantes	-	-	-	-	-
Otros Activos Circulantes	-	-	-	-	-
Activo No Circulante	6,939,539	10,743	155,904	6,794,378	(145,161)
Inversiones Financieras a Largo Plazo	-	-	-	-	-
Derechos a Recibir Efectivo o Equivalentes a Largo Plazo	-	-	-	-	-
Bienes Inmuebles, Infraestructura y Constr. en Proceso	5,358,002	-	-	5,358,002	-
Bienes Muebles	5,740,140	10,743	-	5,750,883	10,743
Activos Intangibles	60,599	-	-	60,599	-
Depreciación, Deterioro y Amort. Acumulada de Bienes	(4,219,202)	-	155,904	(4,375,106)	(155,904)
Activos Diferidos	-	-	-	-	-
Est. por Pérdida o Deterioro de Activos no Circulantes	-	-	-	-	-
Otros Activos no Circulantes	-	-	-	-	-

Bajo protesta de decir verdad declaramos que los Estados Financieros y sus Notas son razonablemente correctos y responsabilidad del emisor.

Denominación de las Deudas	Moneda de Contratación	Institución o País Acreedor	Saldo Inicial del Periodo	Saldo Final del Periodo
DEUDA PÚBLICA				
Corto Plazo				
Deuda Interna	Pesos		-	-
Instituciones de Crédito			-	-
Títulos y Valores			-	-
Arrendamientos Financieros			-	-
Deuda Externa	Pesos		-	-
Organismos Financieros Internacionales			-	-
Deuda Bilateral			-	-
Títulos y Valores			-	-
Arrendamientos Financieros			-	-
Subtotal a Corto Plazo			-	-
Largo Plazo				
Deuda Interna	Pesos		-	-
Instituciones de Crédito			-	-
Títulos y Valores			-	-
Arrendamientos Financieros			-	-
Deuda Externa	Pesos		-	-
Organismos Financieros Internacionales			-	-
Deuda Bilateral			-	-
Títulos y Valores			-	-
Arrendamientos Financieros			-	-
Subtotal a Largo Plazo			-	-
Otros Pasivos			733,627	1,385,361
Total Deuda y Otros Pasivos			733,627	1,385,361

Baño protesta de decir verdad declaramos que los Estados Financieros v sus Notas son razonablemente correctos v responsabilidad del emisor.

Denominación de la Deuda Pública y Otros Pasivos	Saldo al 31 de Diciembre de 2019	Disposiciones del Periodo	Amortizaciones del Periodo	Revaluaciones, Reclasificaciones y Otros Ajustes	Saldo Final del Periodo	Pago de Intereses del Periodo	Pago de Comisiones y demás costos asociados durante el Periodo
Deuda Pública	-	-	-	-	-	-	-
<i>Corto Plazo</i>	-	-	-	-	-	-	-
<i>Instituciones de Crédito</i>	-	-	-	-	-	-	-
<i>Titulos y Valores</i>	-	-	-	-	-	-	-
<i>Arrendamientos Financieros</i>	-	-	-	-	-	-	-
<i>Largo Plazo</i>	-	-	-	-	-	-	-
<i>Instituciones de Crédito</i>	-	-	-	-	-	-	-
<i>Titulos y Valores</i>	-	-	-	-	-	-	-
<i>Arrendamientos Financieros</i>	-	-	-	-	-	-	-
Otros Pasivos	733,627	-	-	-	1,385,361	-	-
Total de la Deuda Pública y Otros Pasivos	733,627	-	-	-	1,385,361	-	-
Deuda Contingente¹ (Informativo)							
Deuda Contingente 1	-	-	-	-	-	-	-
Deuda Contingente 2	-	-	-	-	-	-	-
Deuda Contingente xx	-	-	-	-	-	-	-
Valor de Instrumentos Bono Cupón Cero²							
Instrumento Bono Cupón Cero 1	-	-	-	-	-	-	-
Instrumento Bono Cupón Cero 2	-	-	-	-	-	-	-
Instrumento Bono Cupón Cero 3	-	-	-	-	-	-	-

1 Se refiere a cualquier Financiamiento sin fuente o garantía de pago definida, que sea asumida de manera solidaria o subsidiaria por las Entidades Federativas con sus Municipios, organismos descentralizados y empresas de participación estatal mayoritaria y fideicomisos, locales o municipales, y por los Municipios con sus respectivos organismos descentralizados y empresas de participación municipal mayoritaria.

2 Se refiere al valor del Bono Cupón Cero que respalda el pago de los créditos asociados al mismo (Activo).

Obligaciones a Corto Plazo	Monto Contratado	Plazo Pactado	Tasa de Interés	Comisiones y Costos Relacionados	Tasa Efectiva
Obligaciones a Corto Plazo (Informativo)					
Crédito 1	-	-	-	-	-
Crédito 2	-	-	-	-	-
Crédito xx	-	-	-	-	-

Bajo protesta de decir verdad declaramos que los Estados Financieros y sus Notas son razonablemente correctos y responsabilidad del emisor.

Denominación de las Obligaciones Diferentes de Financiamiento	Fecha del Contrato	Fecha de inicio de operación del proyecto	Fecha de vencimiento	Monto de la inversión pactado	Plazo pactado	Monto promedio mensual del pago de la contraprestación	Monto promedio mensual del pago de la contraprestación correspondiente al pago de inversión	Monto pagado de la inversión al 31 de marzo de 2020	Monto pagado de la inversión actualizado al 31 de marzo de 2020	Saldo pendiente por pagar de la inversión al 31 de marzo de 2020
Asociaciones Público Privadas (APP' s)				-				-	-	-
APP 1				-				-	-	-
APP 2				-				-	-	-
APP 3				-				-	-	-
APP xx				-				-	-	-
Otros Instrumentos				-				-	-	-
Otro Instrumento 1				-				-	-	-
Otro Instrumento 2				-				-	-	-
Otro Instrumento 3				-				-	-	-
Otro Instrumento xx				-				-	-	-
Total de Obligaciones Diferentes de Financiamiento				-				-	-	-

NO APLICA

Bajo protesta de decir verdad declaramos que los Estados Financieros y sus Notas son razonablemente correctos y responsabilidad del emisor.

Concepto	Hacienda Pública/ Patrimonio Contribuido	Hacienda Pública/ Patrimonio Generado de Ejercicios Anteriores	Hacienda Pública/ Patrimonio Generado del Ejercicio	Exceso o Insuficiencia en la Actualización de la Hacienda Pública / Patrimonio	TOTAL
Hacienda Pública / Patrimonio Contribuido Neto de 2019	9,124,953	-	-	-	9,124,953
Aportaciones	7,146,876	-	-	-	7,146,876
Donaciones de Capital	1,978,077	-	-	-	1,978,077
Actualización de la Hacienda Pública / Patrimonio	-	-	-	-	-
Hacienda Pública / Patrimonio Generado Neto de 2019	-	212,612	2,631,233	-	2,843,845
Resultados del Ejercicio (Ahorro / Desahorro)	-	-	2,631,233	-	2,631,233
Resultados de Ejercicios Anteriores	-	2,090,893	-	-	2,090,893
Revalúos	-	-	-	-	-
Reservas	-	-	-	-	-
Rectificaciones de Resultados de Ejercicios Anteriores	-	(1,878,281)	-	-	(1,878,281)
Exceso o Insuficiencia en la Actualización de la Hacienda Pública / Patrimonio Neto de 2019	-	-	-	-	-
Resultado por Posición Monetaria	-	-	-	-	-
Resultado por Tenencia de Activos no Monetarios	-	-	-	-	-
Hacienda Pública / Patrimonio Neto Final de 2019	9,124,953	212,612	2,631,233	-	11,968,798
Cambios en la Hacienda Pública / Patrimonio Contribuido Neto de 2020	-	-	-	-	-
Aportaciones	-	-	-	-	-
Donaciones de Capital	-	-	-	-	-
Actualización de la Hacienda Pública / Patrimonio	-	-	-	-	-
Variaciones de la Hacienda Pública / Patrimonio Generado Neto de 2020	-	2,631,233	(2,559,126)	-	72,107
Resultados del Ejercicio (Ahorro / Desahorro)	-	-	72,107	-	72,107
Resultados de Ejercicios Anteriores	-	2,631,233	(2,631,233)	-	-
Revalúos	-	-	-	-	-
Reservas	-	-	-	-	-
Rectificaciones de Resultados de Ejercicios Anteriores	-	-	-	-	-
Cambios en el Exceso o Insuficiencia en la Actualización de la Hacienda Pública / Patrimonio Neto de 2020	-	-	-	-	-
Resultado por Posición Monetaria	-	-	-	-	-
Resultado por Tenencia de Activos no Monetarios	-	-	-	-	-
Hacienda Pública / Patrimonio Neto Final de 2020	9,124,953	2,843,845	72,107	-	12,040,905

Bajo protesta de decir verdad declaramos que los Estados Financieros y sus Notas son razonablemente correctos y responsabilidad del emisor.

Concepto	2020	2019	Concepto	2020	2019
Flujos de Efectivo de las Actividades de Operación			Flujos de Efectivo de las Actividades de Inversión		
<i>Origen</i>			<i>Origen</i>		
Impuestos	6,303,655	5,855,491	Bienes Inmuebles, Infraestructura y Construcciones en Proceso	793,796	1,233,468
Cuotas y Aportaciones de Seguridad Social	-	-	Bienes Muebles	145,161	148,805
Contribuciones de Mejoras	-	-	Otros Orígenes de Inversión	648,635	1,084,663
Derechos	-	-	<i>Aplicación</i>	-	-
Productos	95,336	-	Bienes Inmuebles, Infraestructura y Construcciones en Proceso	-	-
Aprovechamientos	-	-	Bienes Muebles	-	-
Ingresos por Venta de Bienes y Prestación de Servicios	-	-	Otras Aplicaciones de Inversión	-	-
Participaciones, Aportaciones, Convenios, Incentivos Derivados de la Colaboración Fiscal y Fondos Distintos de Aportaciones	-	5,567,300	Flujos Netos de Efectivo por Actividades de Inversión	793,796	1,233,468
Transferencias, Asignaciones, Subsidios y Subvenciones, y Pensiones y Jubilaciones	6,208,319	184,500	Flujo de Efectivo de las Actividades de Financiamiento		
Otros Orígenes de Operación	-	103,691	<i>Origen</i>		
<i>Aplicación</i>			Endeudamiento Neto	-	-
Servicios Personales	6,231,548	5,836,625	Interno	-	-
Materiales y Suministros	4,876,493	4,783,648	Externo	-	-
Servicios Generales	79,200	86,653	Otros Orígenes de Financiamiento	-	-
Transf. Internas y Asignaciones al Sector Público	701,996	417,198	<i>Aplicación</i>		
Transferencias al resto del Sector Público	-	-	Servicios de la Deuda	-	-
Subsidios y Subvenciones	-	-	Interno	-	-
Ayudas Sociales	-	-	Externo	-	-
Pensiones y Jubilaciones	417,955	400,321	Otras Aplicaciones de Financiamiento	-	-
Transf. a Fideicomisos, Mandatos y Contratos Análogos	-	-	Flujos Netos de Efectivo por Actividades de Financiamiento	-	-
Transferencias a la Seguridad Social	-	-	<i>Incremento/Disminución Neta en el Efectivo y Equivalentes al Efectivo</i>		
Donativos	-	-	Incremento/Disminución Neta en el Efectivo y Equivalentes al Efectivo	865,903	1,252,334
Transferencias al Exterior	-	-	Efectivo y Equivalentes al Efectivo al Inicio del Ejercicio	5,756,658	5,109,695
Participaciones	-	-	Efectivo y Equivalentes al Efectivo al Final del Ejercicio	6,622,561	6,362,029
Aportaciones	-	-			
Convenios	-	-			
Otras Aplicaciones de Operación	155,904	148,805			
Flujos Netos de Efectivo por Actividades de Operación	72,107	18,866			

Bajo protesta de decir verdad declaramos que los Estados Financieros y sus Notas son razonablemente correctos y responsabilidad del emisor.



PODER JUDICIAL



Tribunal Unitario de Justicia Penal para Adolescentes
PODER JUDICIAL DEL ESTADO DE MORELOS

Informe de Pasivos Contingentes

En el presente año derivado de las prestaciones que señala el capítulo único, fundamentado en los artículos 54 fracción VII, 56, 58 de la ley del Servicio Civil del Estado de Morelos.

Que establece:

Artículo *54.- Los empleados públicos, en materia de seguridad social tendrán derecho a...

VII.- Pensión por jubilación, por cesantía en edad avanzada, por invalidez, por viudez, por orfandad y por ascendencia, en términos de las disposiciones legales aplicables;

Artículo *56.- Las prestaciones a que se refiere la fracción VII del Artículo 54 de esta Ley, se otorgarán mediante decreto que expida el Congreso del Estado una vez satisfechos los requisitos que establecen esta Ley y los demás ordenamientos aplicables.

Artículo *58.- La pensión por jubilación se otorgará a los trabajadores que hayan prestado sus servicios en cualquiera de los tres Poderes del Estado y/o de los Municipio.

De las disposiciones legales asentadas debe considerarse un pasivo contingente para este Tribunal Unitario de Justicia Penal para Adolescentes del Estado de Morelos, que se requiere para otorgar a los trabajadores que se encuentren en el supuesto del beneficio de Pensión por Jubilación, atendiendo a esta normatividad y para efectos de su cumplimiento lo cual tendría un costo anual de \$3,284,189.16 (Tres millones doscientos ochenta y cuatro mil ciento ochenta y nueve pesos 16/100 M. N.).

Así mismo de acuerdo a lo establecido en el Artículo 46 de la Ley del Servicio Civil del Estado de Morelos que a la letra dice:

Artículo 46.- Los trabajadores sujetos a la presente Ley, tienen derecho a una prima de antigüedad, de conformidad con las normas siguientes...

Debemos considerar como pasivo contingente para cubrir la prestación a los trabajadores que ya se encuentran en el supuesto.



PODER JUDICIAL



Tribunal Unitario de Justicia Penal para Adolescentes
PODER JUDICIAL DEL ESTADO DE MORELOS

NOTAS A LOS ESTADOS FINANCIEROS

CUENTA PÚBLICA ANUAL

DEL 1º DE ENERO AL 31 DE MARZO DE 2020

CIFRAS EN PESOS M.N.

TRIBUNAL UNITARIO DE JUSTICIA PENAL PARA ADOLESCENTES DEL ESTADO DE MORELOS

a) NOTAS DE DESGLOSE

I) NOTAS AL ESTADO DE SITUACIÓN FINANCIERA

1. Activo

Efectivo y Equivalentes

1. FONDO FIJO.- Su función es el ejercicio del gasto público que el Magistrado autoriza a diversas unidades administrativas y jurisdiccionales del Tribunal, otorgándoles liquidez inmediata al inicio de cada ejercicio presupuestario o en el momento en que el Magistrado lo considere necesario, para cubrir pagos menores o de poca cuantía por sus compromisos y necesidades, derivados del ejercicio de sus funciones.
2. BANCOS.- Con el objeto de mejorar la transparencia de los recursos, se utilizan los servicios de aquella institución financiera que ofrece un mejor servicio para el ejercicio del gasto presupuestal, programático y financiero de la entidad. Con la institución financiera BBVA BANCOMER Banca de Gobierno, sucursal Plan de Ayala se manejan los recursos públicos que se reciben bajo el concepto de ministraciones a cuenta del Presupuesto de Egresos Anual, con los siguientes números de cuentas, cheques 199188479 y contrato de inversiones 2045526906:



PODER JUDICIAL



Tribunal Unitario de Justicia Penal para Adolescentes
PODER JUDICIAL DEL ESTADO DE MORELOS

Cuenta Pública 2020		
TRIBUNAL UNITARIO DE JUSTICIA PENAL PARA ADOLESCENTES		
Relación de cuentas bancarias productivas específicas		
Fondo públicos	Datos de la Cuenta Bancaria	
	Institución Bancaria	Número de Cuenta
RECURSOS PÚBLICOS ESTATALES, DECRETO NÚMERO MIL TRESCIENTOS CINCUENTA Y UNO, POR EL QUE SE APRUEBA EL PRESUPUESTO DE EGRESOS PARA EL EJERCICIO 2020, PUBLICADO EN EL PERIÓDICO OFICIAL "TIERRA Y LIBERTAD" NÚMERO 5777 DE FECHA 29 DE ENERO DEL 2020.		
CONTRATO CUENTA DE CHEQUE	BANCOMER BBVA S.A	199188479
CONTRATO DE INVERSIONES	BANCOMER BBVA S.A	2045526906

A continuación se relacionan las cuentas que integran el rubro de efectivo y equivalentes:

Concepto	2019	2018
EFFECTIVO	6,000	0
BANCOS/TESORERÍA	59,560	1,062,310
INVERSIONES TEMPORALES (HASTA 3 MESES)	6,557,001	4,694,348
Suma \$	6,622,561	5,756,658

3. Derechos a recibir Efectivo y Equivalentes y Bienes o Servicios.

En este rubro se encuentran registradas las cuentas de tipo contable, anticipos de gastos por comprobar de funcionarios que son comprobables con la documentación fiscal correspondiente y autorizaciones requeridas para tales efectos, conforme a la normatividad interna y vigilancia de la Contraloría Interna, en forma eventual se registran los anticipos de pago a los prestadores de servicios.

Concepto	2020	2019
CUENTAS POR COBRAR A CORTO PLAZO	0	0
DEUDORES DIVERSOS POR COBRAR A CORTO PLAZO	9,327	6,228
OTROS DERECHOS A RECIBIR EFECTIVO O EQUIVALENTES A CORTO PLAZO	0	0
Suma \$	9,327	6,228

4. Bienes Muebles, Inmuebles e Intangibles.

En este rubro se encuentran registradas los Bienes Muebles en el que se cuenta con un total de \$5,750,883.49 (Cinco millones setecientos cincuenta mil ochocientos ochenta y tres pesos 49/100 M.N.) en bienes muebles, \$60,599.30 (Sesenta mil quinientos noventa y nueve pesos 30/100 M.N.) en Activos Intangibles y \$5,358,001.79 (Cinco millones trescientos cincuenta y ocho mil un pesos 79/100 M.N.) en Bienes Inmuebles, Infraestructura y Construcción en Proceso del Tribunal.

Cabe mencionar, que en el rubro de Bienes Inmuebles Infraestructura y Construcción en Proceso del Tribunal, se incrementó debido al suministro e instalación de luminarias en el perímetro exterior del edificio sede de esta Institución en la partida presupuestal de Instalaciones y Equipamiento en



PODER JUDICIAL



Tribunal Unitario de Justicia Penal para Adolescentes
PODER JUDICIAL DEL ESTADO DE MORELOS

Construcciones con un monto de \$99,981.79 (Noventa y nueve mil novecientos ochenta y un pesos 79/100 M.N.)

Al mismo tiempo se hace del conocimiento que la depreciación al 31 de marzo del presente ejercicio es de \$155,904.47 (Ciento cincuenta y cinco mil novecientos cuatro pesos 47/100 M.N.).

A continuación se relacionan las cuentas que integran el rubro de Bienes Muebles e Inmuebles:

Concepto	2020	2019
TERRENOS	5,258,020	5,258,020
OTROS BIENES MUEBLES	0	0
CONSTRUCCIONES EN PROCESOS EN BIENES PROPIOS	99,982	99,982
Subtotal BIENES INMUEBLES, INFRAESTRUCTURA Y CONSTRUCCIONES EN PROCESO \$	5,358,002	5,358,002
MOBILIARIO Y EQUIPO DE ADMINISTRACIÓN	3,803,301	3,792,558
MOBILIARIO Y EQUIPO EDUCACIONAL Y RECREATIVO	457,817	457,817
VEHÍCULOS Y EQUIPO DE TRANSPORTE	1,091,052	1,091,052
MAQUINARIA, OTROS EQUIPOS Y HERRAMIENTAS	398,713	398,713
Subtotal BIENES MUEBLES \$	5,750,883	5,740,140
SOFTWARE	16,607	16,607
LICENCIAS	43,992	43,992
Subtotal ACTIVOS INTANGIBLES \$	60,599	60,599
DEPRECIACIÓN ACUMULADA DE BIENES MUEBLES	-4,375,106	-4,219,202
Subtotal DEPRECIACIÓN, DETERIORO Y AMORTIZACIÓN ACUMULADA DE BIENES \$	-4,375,106	-4,219,202
Suma \$	6,794,378	6,939,539

5. Pasivo

En este rubro se registran principalmente las retenciones de impuestos de los salarios y servicios profesionales, las aportaciones al Instituto Mexicano del Seguro Social y la responsabilidad del Patrón "Tribunal Unitario de Justicia Penal para Adolescentes" que se limita a enterar a las diversas instancias de Gobierno Federal y Estatal, así como los pasivos por adquisiciones de bienes y servicios.

Este género se compone de dos grupos, el Pasivo Circulante y el Pasivo No Circulante, en éstos inciden pasivos derivados de operaciones por servicios personales, cuentas por pagar por operaciones presupuestarias devengadas y contabilizadas al 31 de marzo del ejercicio correspondiente; pasivos por obligaciones laborales, a continuación, se presenta la integración del pasivo:

Concepto	2020	2019
PASIVO CIRCULANTE	1,385,361	733,627
PASIVO NO CIRCULANTE	0	0
Suma de Pasivo	1,385,361	733,627



PODER JUDICIAL



Tribunal Unitario de Justicia Penal para Adolescentes
PODER JUDICIAL DEL ESTADO DE MORELOS

Del Pasivo Circulante destacan entre las principales partidas del Pasivo Circulante las siguientes:

Concepto	Importe
SERVICIOS PERSONALES POR PAGAR A CORTO PLAZO	917,161
RETENCIONES Y CONTRIBUCIONES POR PAGAR A CORTO PLAZO	243,083
CONTRATISTAS POR OBRAS POR PAGAR A CORTO PLAZO	0
TRANSFERENCIAS OTORGADAS POR PAGAR A CORTO PLAZO	81,421
PROVEEDORES POR PAGAR A CORTO PLAZO	44,645
OTRAS CUENTAS POR PAGAR A CORTO PLAZO	99,051
Suma PASIVO CIRCULANTE	1,385,361

II) NOTAS AL ESTADO DE ACTIVIDADES

Ingresos de Gestión

Las operaciones presupuestarias y financieras de la entidad se encuentran bajo el esquema de la programación de entrega de ministraciones a cuenta del Presupuesto de Egresos Autorizado para 2020.

Gastos y Otras Pérdidas

Este género se compone de gastos de funcionamiento lo cuales son todas las erogaciones que ejerce el Tribunal para llevar a cabo sus funciones en el que se incluye servicios personales, materiales y suministros, servicios generales y bienes muebles.

Concepto	Importe
GASTOS DE FUNCIONAMIENTO	5,657,690
TRANSFERENCIAS, ASIGNACIONES, SUBSIDIOS Y OTRAS AYUDAS	417,954
PARTICIPACIONES Y APORTACIONES	0
INTERESES, COMISIONES Y OTROS GASTOS DE LA DEUDA PÚBLICA	0
OTROS GASTOS Y PÉRDIDAS EXTRAORDINARIAS	155,904
SUMA DE GASTOS Y OTRAS PÉRDIDAS	6,231,549

III) NOTAS AL ESTADO DE VARIACIÓN EN LA HACIENDA PÚBLICA

El patrimonio de la entidad pública, únicamente se vio afectado por el resultado del ejercicio, quedando los saldos finales en términos presentados en el Estado de Variaciones del Patrimonio.



PODER JUDICIAL



Tribunal Unitario de Justicia Penal para Adolescentes
PODER JUDICIAL DEL ESTADO DE MORELOS

IV) NOTAS AL ESTADO DE FLUJOS DE EFECTIVO

Efectivo y equivalentes

1. Los saldos inicial y final que figuran en la última parte del Estado de Flujo de Efectivo presentan las variaciones financieras durante el periodo que se informa de la cuenta de efectivo y equivalentes.

Concepto	2020	2019
BANCOS/TESORERÍA	65,560	1,062,310
BANCOS/DEPENDENCIAS Y OTROS	0	0
INVERSIONES TEMPORALES (HASTA 3 MESES)	6,557,001	4,694,348
FONDOS CON AFECTACIÓN ESPECÍFICA	0	0
DEPÓSITOS DE FONDOS DE TERCEROS EN GARANTÍA Y/O ADMINISTRACIÓN	0	0
Total de EFECTIVO Y EQUIVALENTES \$	6,622,561	5,756,658

V) CONCILIACIÓN ENTRE LOS INGRESOS PRESUPUESTARIOS Y CONTABLES, ASÍ COMO ENTRE LOS EGRESOS PRESUPUESTARIOS Y LOS GASTOS CONTABLES

Correspondiente del 01 de enero al 31 de marzo de 2020

1.- INGRESO PRESUPUESTARIO		\$6,303,655
2.- MÁS INGRESOS CONTABLES NO PRESUPUESTARIOS		\$
OTROS INGRESOS CONTABLES NO PRESUPUESTARIOS	\$0	
3.- MENOS INGRESOS PRESUPUESTARIOS NO CONTABLES		\$ 0
4.- INGRESOS CONTABLES (4= 1+2 - 3)		\$6,303,655

1.- TOTAL DE EGRESOS(PRESUPUESTARIOS)		6,086,387
2.- MENOS EGRESOS PRESUPUESTARIOS NO CONTABLES		10,743
MOBILIARIO Y EQUIPO DE ADMINISTRACIÓN	10,743	
MAQUINARIA, OTROS EQUIPOS Y HERRAMIENTAS	0	
ACTIVOS INTANGIBLES	0	
OBRA PÚBLICA EN BIENES PROPIOS	0	
3.- MÁS GASTOS CONTABLESNO PRESUPUESTALES		155,904
DEPRECIACIONES CONTABLES	155,904	
4.- TOTAL DE GASTO CONTABLE (4= 1 - 2 + 3)		6,231,549



PODER JUDICIAL



Tribunal Unitario de Justicia Penal para Adolescentes
PODER JUDICIAL DEL ESTADO DE MORELOS

b) NOTAS DE MEMORIA (CUENTAS DE ORDEN)

Las cuentas de orden se utilizan para registrar movimientos de valores que no afecten o modifiquen el balance del ente, sin embargo, su incorporación en libros es necesaria con fines de recordatorio contable, de control y en general sobre los aspectos administrativos, o bien para consignar sus derechos o responsabilidades contingentes que puedan o no presentarse en el futuro. Las cuentas que se manejan para efectos de este documento son las siguientes:

Cuentas de Orden Contables y Presupuestarias; en resumen las cuentas contables, se representan por Valores: Patrimonio de bienes inmuebles y muebles adquiridos y; las cuentas de tipo presupuestarias, se representan por Cuentas de ingresos: Ingresos obtenidos a través de las participaciones y; Cuentas de egresos: Presupuesto de Egresos Aprobado por el Congreso del Estado de Morelos.

c) NOTAS DE GESTIÓN ADMINISTRATIVA

1. Introducción

Visión y Misión

1.1. Visión

El Tribunal Unitario de Justicia Penal para Adolescentes, tiene como visión el ser la instancia superior e independiente, capaz de dirigir de manera efectiva y eficaz a todas las unidades que integran el sistema Jurisdiccional de Administración de Justicia para Adolescentes, garantizando a la sociedad una correcta administración de justicia, responsable y transparente, servicios de manera equitativa, ágil, cumplida y con un enfoque humanista, ejerciendo un liderazgo que permita el desarrollo de procesos jurisdiccionales para responder a los cambios sociales, contando para ello con personal especializado y capacitado así como con una infraestructura adecuada y de tecnología avanzada.

1.2. Misión

El Tribunal Unitario de Justicia Penal para Adolescentes, tiene como misión administrar e impartir justicia a los adolescentes a quienes se les atribuya la realización de una conducta tipificada como delito en las leyes penales, en términos de lo dispuesto por la Constitución Política de los Estados Unidos Mexicanos, la particular del Estado, la Ley del Sistema Integral de Justicia para Adolescentes y los Tratados Internacionales ratificados por el Estado Mexicano en esta materia, garantizando el acceso a la justicia en condiciones de igualdad y con respeto a los derechos y garantías individuales del imputado y la víctima, desarrollando su función jurisdiccional fundamentada en los principios de independencia, imparcialidad, celeridad, responsabilidad y gratuidad, con el fin de alcanzar los valores de justicia, verdad y equidad, a través de Juicios en



PODER JUDICIAL



Tribunal Unitario de Justicia Penal para Adolescentes
PODER JUDICIAL DEL ESTADO DE MORELOS

donde se observen los principios de oralidad, publicidad, intermediación, concentración y contradicción, así como las normas del debido proceso legal, dentro de los plazos y términos legales.

El objetivo del presente documento es la revelación del contexto y de los aspectos económicos-financieros más relevantes que influyeron en las decisiones del período, y que deberán ser considerados en la elaboración de los estados financieros para la mayor comprensión de los mismos y sus particularidades.

De esta manera, se informa y explica la respuesta del gobierno a las condiciones relacionadas con la información financiera de cada período de gestión; además, de exponer aquellas políticas que podrían afectar la toma de decisiones en períodos posteriores.

2. Panorama Económico y Financiero

Las condiciones económicas y financieras sobre las cuales ha venido operando el Tribunal han sido limitadas, mismas que han influido en la operatividad de este organismo, se tienen carencias en los suministros de materiales necesarias para llevar a cabo sus funciones, además de la necesidad de renovar el equipo informático que en su mayoría cuenta con más de 8 años de antigüedad, no obstante las necesidades que se tienen, el Tribunal no ha dejado de cumplir con sus funciones, ejerciendo eficientemente y con puntual responsabilidad la administración de justicia penal para los adolescente. Es necesario contar con mayores recursos con la finalidad de que el recurso humano pueda tener mejores condiciones para desarrollar sus funciones y capacitación.

3. Autorización e Historia

Antecedentes históricos

En 1989, fecha en que se signó la Convención sobre los Derechos de los Niños, se ha intentado modernizar los sistemas de justicia penal de menores en el mundo. En lo que respecta a nuestro país, a pesar de que la justicia penal de menores es una de las áreas más rezagadas dentro del derecho penal, respecto a la integración de un sistema integral de justicia penal juvenil.

A partir de la reforma del párrafo cuarto y la adición de los párrafos quinto y sexto, al Artículo 18 Constitucional, se redefinió el sistema de justicia que se aplica a los menores de edad; y de ahí, la reforma constitucional determinó el establecimiento de un sistema integral de justicia aplicable a menores, cuya edad oscile entre los 12 y 18 años, y realicen conductas consideradas como constitutivas de delitos por las leyes penales.

Los adolescentes cuentan con derechos humanos que por sí mismos son de cualquier persona y, además, tienen derechos específicamente reconocidos a su favor por ser personas en desarrollo. Con esta reforma constitucional se



PODER JUDICIAL



Tribunal Unitario de Justicia Penal para Adolescentes
PODER JUDICIAL DEL ESTADO DE MORELOS

reconoce que el adolescente no es alguien que adolezca de algo, sino que es una persona en desarrollo; el respeto de los derechos de los adolescentes no sólo es cuestión de lenguaje, sino de su plena protección jurídica. Con ello, nuestro país da cumplimiento a diversos compromisos internacionales y se incorpora a la tendencia mundial de creación de una nueva rama del derecho, conocida como "justicia para adolescentes".

En concordancia en Morelos se reformó la Constitución Política local, para establecer el Sistema Integral de Justicia Para Adolescentes, publicándose su Ley Reglamentaria - La Ley del Sistema Integral de Justicia para Adolescentes - en el Periódico Oficial "Tierra y Libertad" el 23 de noviembre de 2007, entrando en vigor el día 1 de enero de 2008. Y con este sistema, se sometió la materia a un control jurisdiccional, al pasar del ámbito administrativo al estrictamente judicial; el sistema aporta certeza jurídica a los menores y permite que las garantías constitucionales que se dirigen a los inculpados se apliquen de manera directa a los menores, ampliando así la cobertura de los principios constitucionales y las normas internacionales y nacionales que prevén derechos y garantías en favor de los menores. El tribunal quedó formalmente instalado con la entrada en vigor de la Ley del Sistema Integral de Justicia para Adolescentes, el día 1 de enero del año 2008, iniciando de inmediato sus actividades jurisdiccionales.

Con fecha 15 de febrero del 2018 se publicó en el Periódico Oficial "Tierra y Libertad" número 5578 diversas reformas a la Constitución Política del Estado Libre y Soberano del Estado de Morelos por el que se deroga el artículo 109-ter; que daba origen al Tribunal Unitario de Justicia para Adolescentes del Estado de Morelos, pasando a ser considerado como una sala del Tribunal Superior de Justicia del Estado de Morelos.

Así mismo en el Periódico Oficial "Tierra y Libertad" número 5591 de fecha 4 de abril de 2018 se publicó: Decreto número Dos mil seiscientos once.- Por el que se reforman diversas disposiciones de la Constitución Política del Estado Libre y Soberano de Morelos con el propósito de fortalecer el Poder Judicial del Estado:

ARTÍCULO SEGUNDO. Se adicionan, un párrafo final al artículo 79-B y un artículo 109-quarter a la Constitución Política del Estado Libre y Soberano de Morelos, con el que se crea el Tribunal unitario de Justicia Penal para Adolescentes del Estado de Morelos.

4. Organización y Objeto Social

a) Fundamento Legal

LEY DE JUSTICIA PARA ADOLESCENTES DEL ESTADO DE MORELOS TÍTULO PRIMERO DEL SISTEMA INTEGRAL DE JUSTICIA PARA ADOLESCENTES, PRINCIPIOS Y DERECHOS CAPÍTULO I DISPOSICIONES GENERALES



PODER JUDICIAL



Tribunal Unitario de Justicia Penal para Adolescentes
PODER JUDICIAL DEL ESTADO DE MORELOS

Objeto

Artículo 1.- La presente Ley es de orden público, interés social y observancia obligatoria en el estado de Morelos, y tiene como objeto el establecimiento, integración y funcionamiento del Sistema Integral de Justicia para Adolescentes previsto por la Constitución Política de los Estados Unidos Mexicanos y la Constitución Política del Estado Libre y Soberano de Morelos. Los procesos en los que se ven involucrados adolescentes son de alta prioridad y especial importancia pública.

Sujetos de la Ley

Artículo 2.- Son sujetos de esta Ley: I. Las personas de entre 12 años cumplidos y 18 años no cumplidos de edad, denominados adolescentes, a quienes se atribuya o compruebe la realización de una conducta tipificada como delito en las leyes del Estado; II. Las personas mayores de 18 años cumplidos, denominados adultos jóvenes, a quienes se atribuya o compruebe la realización de una conducta tipificada como delito en las leyes del Estado, cometida cuando eran adolescentes, a quienes se les aplicará esta Ley en todo aquello que proceda, y III. Las víctimas u ofendidos por las conductas referidas en las fracciones anteriores.

Ámbito de aplicación material

Artículo 3.- Esta Ley se aplicará a los adolescentes a quienes se les atribuya una conducta tipificada como delito en las leyes del Estado de Morelos, así como en aquellos casos en que, por disposición de la Ley o en virtud de convenio celebrado con las autoridades de la federación, los órganos especializados a que se refiere esta Ley conozcan de aquellas conductas tipificadas como delito del orden federal atribuidas a los adolescentes. En ningún caso una persona mayor de edad podrá ser juzgada en el régimen penal general como adulto por la imputación de un delito presuntamente cometido cuando era adolescente. No se procederá en los términos previstos por esta ley contra aquellos adolescentes a quienes se les impute las conductas señaladas en los artículos 221, 223 y 290 del Código Penal para el Estado de Morelos.

5. Bases de Preparación de los Estados Financieros

Se informa que en los registros de las operaciones del ente:

- a) La Dirección General de Administración y Finanzas observa la normatividad emitida por el CONAC y las disposiciones legales aplicables, estableciendo los lineamientos que considere pertinentes.



PODER JUDICIAL



Tribunal Unitario de Justicia Penal para Adolescentes
PODER JUDICIAL DEL ESTADO DE MORELOS

- b) La normatividad aplicada para el reconocimiento, valuación y revelación de los diferentes rubros de la información financiera, así como las bases de medición utilizadas para la elaboración de los estados financieros; y
- c) Postulados básicos.

6. Políticas de Contabilidad Significativas. Se observan las correspondientes a las que establece la Ley de Contabilidad Gubernamental a los Gobiernos Estatales y en forma particular el sector paraestatal o Poderes del Estado, dictando la Dirección General de Administración y Finanzas los criterios que deben observarse.

Se informa que en los registros de las operaciones del ente:

- a) El Tribunal con base en su Autonomía ha realizado Cambios en políticas contables, como la afectación del Resultado del Ejercicio para poder ocupar el recurso de los Ejercicios Fiscales 2018 y 2019 de acuerdo a los ahorros obtenidos en dichos ejercicios, por lo que dichos ahorros fueron considerados como ampliación del ejercicio 2020 y a su vez fue considerado en el Presupuesto de Ingresos y de Egresos para este mismo ejercicio, por lo anterior se muestra una tabla de lo considerado por cada año:

Concepto	Importe
Ejercicio 2018	796,635
Ejercicio 2019	1,878,018
Sumas \$	2,674,653
Presupuesto Aprobado 2020	25,000,000
Total de Presupuesto 2020 y Ejercicios Anteriores	27,674,653

Nota: Los rendimientos bancarios por inversiones se registran al cierre de cada mes al que correspondan, en el Primer Trimestre que se informa se han acumula la cantidad de \$95,336.32

7. Posición en Moneda Extranjera y Protección por Riesgo Cambiario. No aplica.

8. Reporte Analítico del Activo. Se encuentra en proceso la realización de inventario físico para 2020, hasta en tanto se conservan los valores del año anterior y sus resultados que se conforman en su estado cuantitativo y cualitativo.

9. Fideicomisos, Mandatos y Análogos. No aplica.

10. Reporte de la Recaudación. No aplica.

11. Información sobre la Deuda y el Reporte Analítico de la Deuda. No aplica.

12. Calificaciones otorgadas. No aplica.



PODER JUDICIAL



Tribunal Unitario de Justicia Penal para Adolescentes
PODER JUDICIAL DEL ESTADO DE MORELOS

13. Proceso de Mejora. Se encuentra en proceso la elaboración y actualización de manuales que permitan mejorar el control interno y resultados cualitativos y cuantitativos respecto al desempeño financiero y presupuestal.

14. Información por Segmentos. No aplica.

15. Eventos Posteriores al Cierre. A la presentación de esta Cuenta Pública se encuentran en proceso de revisión y/o pendientes de finiquitar.

16. Partes Relacionadas. No aplica.

17. Responsabilidad Sobre la Presentación Razonable de la Información Contable

Bajo protesta de decir verdad declaramos que los Estados Financieros y sus Notas son razonablemente correctos y responsabilidad del emisor.





Tribunal Unitario de Justicia Penal para Adolescentes

PODER JUDICIAL DEL ESTADO DE MORELOS

Información Presupuestaria

CUENTA PÚBLICA
TRIBUNAL UNITARIO DE JUSTICIA PENAL PARA
ADOLESCENTES DEL ESTADO DE MORELOS
ENERO - MARZO

2020

Concepto	Estimado / Aprobado	Devengado	Recaudado / Pagado
A. Ingresos Totales (A = A1 + A2 + A3)	25,000,000	6,303,649	6,303,649
A1. Ingresos de Libre Disposición	25,000,000	6,303,649	6,303,649
A2. Transferencias Federales Etiquetadas	-	-	-
A3. Financiamiento Neto	-	-	-
B. Egresos Presupuestarios (B = B1 + B2)	25,000,000	6,086,387	5,109,812
B1. Gasto No Etiquetado (sin incluir Amortización de la Deuda Pública)	25,000,000	6,086,387	5,109,812
B2. Gasto Etiquetado (sin incluir Amortización de la Deuda Pública)	-	-	-
C. Remanentes del Ejercicio Anterior (C = C1 + C2)	-	-	-
C1. Remanentes de Ingresos de Libre Disposición aplicados en el periodo	-	-	-
C2. Remanentes de Transferencias Federales Etiquetadas aplicados en el periodo	-	-	-
I. Balance Presupuestario (I = A - B + C)	-	217,262	1,193,837
II. Balance Presupuestario sin Financiamiento Neto (II = I - A3)	-	217,262	1,193,837
III. Balance Presupuestario sin Financiamiento Neto y sin Remanentes del Ejercicio Anterior (III = II - C)	-	217,262	1,193,837

Concepto	Aprobado	Devengado	Pagado
E. Intereses, Comisiones y Gastos de la Deuda (E = E1 + E2)	-	-	-
E1. Intereses, Comisiones y Gastos de la Deuda con Gasto No Etiquetado	-	-	-
E2. Intereses, Comisiones y Gastos de la Deuda con Gasto Etiquetado	-	-	-
IV. Balance Primario (IV = III + E)	-	217,262	1,193,837

Concepto	Estimado / Aprobado	Devengado	Recaudado / Pagado
F. Financiamiento (F = F1 + F2)	-	-	-
F1. Financiamiento con Fuente de Pago de Ingresos de Libre Disposición	-	-	-
F2. Financiamiento con Fuente de Pago de Transferencias Federales Etiquetadas	-	-	-
G. Amortización de la Deuda (G = G1 + G2)	-	-	-
G1. Amortización de la Deuda Pública con Gasto No Etiquetado	-	-	-
G2. Amortización de la Deuda Pública con Gasto Etiquetado	-	-	-
A3. Financiamiento Neto (A3 = F - G)	-	-	-

Concepto	Estimado / Aprobado	Devengado	Recaudado / Pagado
A1. Ingresos de Libre Disposición	25,000,000	6,303,649	6,303,649
A3.1 Financiamiento Neto con Fuente de Pago de Ingresos de Libre Disposición (A3.1 = F1 - G1)	-	-	-
F1. Financiamiento con Fuente de Pago de Ingresos de Libre Disposición	-	-	-
G1. Amortización de la Deuda Pública con Gasto No Etiquetado	-	-	-
B1. Gasto No Etiquetado (sin incluir Amortización de la Deuda Pública)	25,000,000	6,086,387	5,109,812
C1. Remanentes de Ingresos de Libre Disposición aplicados en el periodo	-	-	-
V. Balance Presupuestario de Recursos Disponibles (V = A1 + A3.1 - B1 + C1)	-	217,262	1,193,837
VI. Balance Presupuestario de Recursos Disponibles sin Financiamiento Neto (VI = V - A3.1)	-	217,262	1,193,837

Concepto	Estimado / Aprobado	Devengado	Recaudado / Pagado
A2. Transferencias Federales Etiquetadas	-	-	-
A3.2 Financiamiento Neto con Fuente de Pago de Transferencias Federales Etiquetadas (A3.2 = F2 - G2)	-	-	-
F2. Financiamiento con Fuente de Pago de Transferencias Federales Etiquetadas	-	-	-
G2. Amortización de la Deuda Pública con Gasto Etiquetado	-	-	-
B2. Gasto Etiquetado (sin incluir Amortización de la Deuda Pública)	-	-	-
C2. Remanentes de Transferencias Federales Etiquetadas aplicados en el periodo	-	-	-
VII. Balance Presupuestario de Recursos Etiquetados (VII = A2 + A3.2 - B2 + C2)	-	-	-
VIII. Balance Presupuestario de Recursos Etiquetados sin Financiamiento Neto (VIII = VII - A3.2)	-	-	-

TRIBUNAL UNITARIO DE JUSTICIA PENAL PARA ADOLESCENTES DEL ESTADO DE MORELOS
Estado Analítico de Ingresos
Del 1 de enero al 31 de marzo de 2020
(Pesos)



Rubro de Ingresos	Ingreso					Diferencia (6 = 5 - 1)
	Estimado	Ampliaciones y Reducciones	Modificado	Devengado	Recaudado	
	(1)	(2)	(3= 1 + 2)	(4)	(5)	
Impuestos	-	-	-	-	-	-
Cuotas y Aportaciones de Seguridad Social	-	-	-	-	-	-
Contribuciones de Mejoras	-	-	-	-	-	-
Derechos	-	-	-	-	-	-
Productos	-	95,336	95,336	95,330	95,330	95,330
Aprovechamientos	-	-	-	-	-	-
Ingresos por Venta de Bienes, Prestación de Servicios y Otros Ingresos	-	2,674,653	2,674,653	-	-	-
Participaciones, Aportaciones, Convenios, Incentivos Derivados de la Colaboración Fiscal y Fondos Distintos de Aportaciones	-	-	-	-	-	-
Transferencias, Asignaciones, Subsidios y Subvenciones, y Pensiones y Jubilaciones	25,000,000	-	25,000,000	6,208,319	6,208,319	(18,791,681)
Ingresos Derivados de Financiamientos	-	-	-	-	-	-
Total	25,000,000	2,769,989	27,769,989	6,303,649	6,303,649	(18,696,351)
				Ingresos excedentes		

Estado Analítico de Ingresos Por Fuente de Financiamiento	Ingreso					Diferencia (6 = 5 - 1)
	Estimado	Ampliaciones y Reducciones	Modificado	Devengado	Recaudado	
	(1)	(2)	(3= 1 + 2)	(4)	(5)	
Ingresos del Poder Ejecutivo Federal o Estatal y de los Municipios	-	-	-	-	-	-
Impuestos	-	-	-	-	-	-
Cuotas y Aportaciones de Seguridad Social	-	-	-	-	-	-
Contribuciones de Mejoras	-	-	-	-	-	-
Derechos	-	-	-	-	-	-
Productos ¹	-	-	-	-	-	-
Aprovechamientos ²	-	-	-	-	-	-
Participaciones, Aportaciones, Convenios, Incentivos Derivados de la Colaboración Fiscal y Fondos Distintos de Aportaciones	-	-	-	-	-	-
Transferencias, Asignaciones, Subsidios y Subvenciones, y Pensiones y Jubilaciones	-	-	-	-	-	-
Ingresos de los Entes Públicos de los Poderes Legislativo y Judicial, de los Órganos Autónomos y del Sector Paraestatal o Paramunicipal, así como de las Empresas Productivas del Estado	25,000,000	2,769,989	27,769,989	6,303,649	6,303,649	(18,696,351)
Cuotas y Aportaciones de Seguridad Social	-	-	-	-	-	-
Productos ¹	-	95,336	95,336	95,330	95,330	95,330
Ingresos por Venta de Bienes, Prestación de Servicios y Otros Ingresos ³	-	2,674,653	2,674,653	-	-	-
Transferencias, Asignaciones, Subsidios y Subvenciones, y Pensiones y Jubilaciones	25,000,000	-	25,000,000	6,208,319	6,208,319	(18,791,681)
Ingresos Derivados de Financiamientos	-	-	-	-	-	-
Ingresos Derivados de Financiamientos	-	-	-	-	-	-
Total	25,000,000	2,769,989	27,769,989	6,303,649	6,303,649	(18,696,351)
				Ingresos excedentes		

¹ Incluye intereses que generan las cuentas bancarias de los entes públicos en productos.

² Incluye donativos en efectivo del Poder Ejecutivo, entre otros aprovechamientos.

³ Se refiere a los ingresos propios obtenidos por los Poderes Legislativo y Judicial, los Órganos Autónomos y las entidades de la administración pública paraestatal y paramunicipal, por sus actividades diversas no inherentes a su operación que generan recursos y que no sean ingresos por venta de bienes o prestación de servicios, tales como donativos en efectivo, entre otros.

Concepto	Ingreso					Diferencia
	Estimado	Ampliaciones/ (Reducciones)	Modificado	Devengado	Recaudado	
Ingresos de Libre Disposición						
<i>Impuestos</i>	-	-	-	-	-	-
<i>Cuotas y Aportaciones de Seguridad Social</i>	-	-	-	-	-	-
<i>Contribuciones de Mejoras</i>	-	-	-	-	-	-
<i>Derechos</i>	-	-	-	-	-	-
<i>Productos</i>	-	95,336	95,336	95,330	95,330	95,330
<i>Aprovechamientos</i>	-	-	-	-	-	-
<i>Ingresos por Venta de Bienes y Prestación de Servicios</i>	-	-	-	-	-	-
<i>Participaciones</i>	-	-	-	-	-	-
Fondo General de Participaciones	-	-	-	-	-	-
Fondo de Fomento Municipal	-	-	-	-	-	-
Fondo de Fiscalización y Recaudación	-	-	-	-	-	-
Fondo de Compensación	-	-	-	-	-	-
Fondo de Extracción de Hidrocarburos	-	-	-	-	-	-
Impuesto Especial Sobre Producción y Servicios	-	-	-	-	-	-
0.136% de la Recaudación Federal Participable	-	-	-	-	-	-
3.17% Sobre Extracción de Petróleo	-	-	-	-	-	-
Gasolinas y Diésel	-	-	-	-	-	-
Fondo del Impuesto Sobre la Renta	-	-	-	-	-	-
Fondo de Estabilización de los Ingresos de las Ent. Fed.	-	-	-	-	-	-
<i>Incentivos Derivados de la Colaboración Fiscal</i>	-	-	-	-	-	-
Tenencia o Uso de Vehículos	-	-	-	-	-	-
Fondo de Compensación ISAN	-	-	-	-	-	-
Impuesto Sobre Automóviles Nuevos	-	-	-	-	-	-
Fondo de Compensación de Repecos-Intermedios	-	-	-	-	-	-
Otros Incentivos Económicos	-	-	-	-	-	-
<i>Transferencias y Asignaciones</i>	25,000,000	-	25,000,000	6,208,319	6,208,319	(18,791,681)
<i>Convenios</i>	-	-	-	-	-	-
Otros Convenios y Subsidios	-	-	-	-	-	-
<i>Otros Ingresos de Libre Disposición</i>	-	2,674,653	2,674,653	-	-	-
Participaciones en Ingresos Locales	-	-	-	-	-	-
Otros Ingresos de Libre Disposición	-	2,674,653	2,674,653	-	-	-
Total de Ingresos de Libre Disposición	25,000,000	2,769,989	27,769,989	6,303,649	6,303,649	(18,696,351)
Ingresos Excedentes de Ingresos de Libre Disposición						
Transferencias Federales Etiquetadas						
<i>Aportaciones</i>	-	-	-	-	-	-
Fondo de Aport. para la Nómina Educativa y Gto. Op.	-	-	-	-	-	-
Fondo de Aportaciones para los Servicios de Salud	-	-	-	-	-	-
Fondo de Aportaciones para la Infraestructura Social	-	-	-	-	-	-
Fondo de Aport. para el Fortalecimiento de los Municipios y de las Demarcaciones Territoriales del Distrito Federal	-	-	-	-	-	-
Fondo de Aportaciones Múltiples	-	-	-	-	-	-
Fondo de Aport. para la Educación Tec. y de Adultos	-	-	-	-	-	-
Fondo de Aportaciones para la Seguridad Pública de los Estados y del Distrito Federal	-	-	-	-	-	-
Fondo de Aportaciones para el Fortalecimiento de las Entidades Federativas	-	-	-	-	-	-
<i>Convenios</i>	-	-	-	-	-	-
Convenios de Protección Social en Salud	-	-	-	-	-	-
Convenios de Descentralización	-	-	-	-	-	-
Convenios de Reasignación	-	-	-	-	-	-
Otros Convenios y Subsidios	-	-	-	-	-	-
<i>Fondos Distintos de Aportaciones</i>	-	-	-	-	-	-
Fondo para Entidades Federativas y Municipios Productores de Hidrocarburos	-	-	-	-	-	-
Fondo Minero	-	-	-	-	-	-
<i>Transferencias, Asignaciones, Subsidios y Subvenciones, y Pensiones y Jubilaciones</i>	-	-	-	-	-	-
<i>Otras Transferencias Federales Etiquetadas</i>	-	-	-	-	-	-
Total de Transferencias Federales Etiquetadas	-	-	-	-	-	-
Ingresos Derivados de Financiamientos						
<i>Ingresos Derivados de Financiamientos</i>	-	-	-	-	-	-
Total de Ingresos	25,000,000	2,769,989	27,769,989	6,303,649	6,303,649	(18,696,351)
Datos Informativos						
1. Ingresos Derivados de Financiamientos con Fuente de Pago de Ingresos de Libre Disposición	-	-	-	-	-	-
2. Ingresos Derivados de Financiamientos con Fuente de Pago de Transferencias Federales Etiquetadas	-	-	-	-	-	-
3. Ingresos Derivados de Financiamientos	-	-	-	-	-	-

TRIBUNAL UNITARIO DE JUSTICIA PENAL PARA ADOLESCENTES DEL ESTADO DE MORELOS

Estado Analítico del Ejercicio del Presupuesto de Egresos

Clasificación por Objeto del Gasto (Capítulo y Concepto)

Del 1 de enero al 31 de marzo de 2020

(Pesos)



Concepto	Egresos					Subejercicio
	Aprobado	Ampliaciones/ (Reducciones)	Modificado	Devengado	Pagado	
	1	2	3 = (1 + 2)	4	5	
Servicios Personales	20,972,078	41,103	21,013,181	4,876,493	3,985,214	16,136,688
Remuneraciones al Personal de Carácter Permanente	11,285,230	4,360	11,289,590	2,863,038	2,863,038	8,426,552
Remuneraciones al Personal de Carácter Transitorio	5,000	13,912	18,912	18,912	18,912	-
Remuneraciones Adicionales y Especiales	3,976,792	12,758	3,989,550	817,697	31,167	3,171,853
Seguridad Social	2,556,490	26,673	2,583,163	521,897	417,148	2,061,266
Otras Prestaciones Sociales y Económicas	3,093,387	35,661	3,129,048	654,949	654,949	2,474,099
Previsiones	55,179	(52,261)	2,918	-	-	2,918
Pago de Estímulos a Servidores Públicos	-	-	-	-	-	-
Materiales y Suministros	77,100	2,356	79,456	79,200	77,974	256
Materiales de Admón, Emisión de Doctos. y Artículos Oficiales	22,500	(19,573)	2,927	2,831	2,505	96
Alimentos y Utensilios	3,900	4,223	8,123	8,123	7,472	-
Materias Primas y Materiales de Producción y Comercialización	-	-	-	-	-	-
Materiales y Artículos de Construcción y de Reparación	2,000	(1,982)	18	-	-	18
Productos Químicos, Farmacéuticos y de Laboratorio	-	14,818	14,818	14,818	14,569	-
Combustibles, Lubricantes y Aditivos	30,000	14,446	44,446	44,402	44,402	44
Vestuario, Blancos, Prendas de Protección y Artículos Deportivos	15,000	(12,817)	2,183	2,183	2,183	-
Materiales y Suministros Para Seguridad	-	-	-	-	-	-
Herramientas, Refacciones y Accesorios Menores	3,700	3,241	6,941	6,843	6,843	98
Servicios Generales	423,494	405,834	829,328	701,996	699,347	127,332
Servicios Básicos	46,500	49,335	95,835	57,222	56,986	38,613
Servicios de Arrendamiento	-	7,213	7,213	7,173	7,173	40
Servicios Profesionales, Científicos, Técnicos y Otros Servicios	230,494	405,385	635,879	551,172	550,664	84,707
Servicios Financieros, Bancarios y Comerciales	101,000	(95,606)	5,394	5,394	5,394	-
Servicios de Instalación, Reparación, Mannto. y Conservación	14,400	23,375	37,775	37,735	37,675	40
Servicios de Comunicación Social y Publicidad	12,500	11,940	24,440	24,440	23,664	-
Servicios de Traslado y Viáticos	4,600	4,632	9,232	8,903	7,834	329
Servicios Oficiales	2,000	4,560	6,560	6,560	6,560	-
Otros Servicios Generales	12,000	(5,000)	7,000	3,397	3,397	3,603
Transferencias, Asignaciones, Subsidios y Otras Ayudas	3,517,328	77,366	3,594,694	417,955	336,534	3,176,739
Transferencias Internas y Asignaciones al Sector Público	-	-	-	-	-	-
Transferencias al Resto del Sector Público	-	-	-	-	-	-
Subsidios y Subvenciones	-	-	-	-	-	-
Ayudas Sociales	-	-	-	-	-	-
Pensiones y Jubilaciones	3,517,328	77,366	3,594,694	417,955	336,534	3,176,739
Transferencias a Fideicomisos, Mandatos y Otros Análogos	-	-	-	-	-	-
Transferencias a la Seguridad Social	-	-	-	-	-	-
Donativos	-	-	-	-	-	-
Transferencias al Exterior	-	-	-	-	-	-
Bienes Muebles, Inmuebles e Intangibles	10,000	100,975	110,975	10,743	10,743	100,232
Mobiliario y Equipo de Administración	-	100,975	100,975	10,743	10,743	90,232
Mobiliario y Equipo Educativo y Recreativo	-	-	-	-	-	-
Equipo e Instrumental Médico y de Laboratorio	-	-	-	-	-	-
Vehículos y Equipo de Transporte	-	-	-	-	-	-
Equipo de Defensa y Seguridad	-	-	-	-	-	-
Maquinaria, Otros Equipos y Herramientas	-	-	-	-	-	-
Activos Biológicos	-	-	-	-	-	-
Bienes Inmuebles	-	-	-	-	-	-
Activos Intangibles	10,000	-	10,000	-	-	10,000
Inversión Pública	-	-	-	-	-	-
Obra Pública en Bienes de Dominio Público	-	-	-	-	-	-
Obra Pública en Bienes Propios	-	-	-	-	-	-
Proyectos Productivos y Acciones de Fomento	-	-	-	-	-	-
Inversiones Financieras y Otras Provisiones	-	-	-	-	-	-
Inversiones Para el Fomento de Actividades Productivas	-	-	-	-	-	-
Acciones y Participaciones de Capital	-	-	-	-	-	-
Compra de Títulos y Valores	-	-	-	-	-	-
Concesión de Préstamos	-	-	-	-	-	-
Inversiones en Fideicomisos, Mandatos y Otros Análogos	-	-	-	-	-	-
Otras Inversiones Financieras	-	-	-	-	-	-
Provisiones para Contingencias y Otras Erogaciones Especiales	-	-	-	-	-	-
Participaciones y Aportaciones	-	-	-	-	-	-
Participaciones	-	-	-	-	-	-
Aportaciones	-	-	-	-	-	-
Convenios	-	-	-	-	-	-
Deuda Pública	-	-	-	-	-	-
Amortización de la Deuda Pública	-	-	-	-	-	-
Intereses de la Deuda Pública	-	-	-	-	-	-
Comisiones de la Deuda Pública	-	-	-	-	-	-
Gastos de la Deuda Pública	-	-	-	-	-	-
Costo por Coberturas	-	-	-	-	-	-
Apoyos Financieros	-	-	-	-	-	-
Adeudos de Ejercicios Fiscales Anteriores (Adefas)	-	-	-	-	-	-
Total del Gasto	25,000,000	627,634	25,627,634	6,086,387	5,109,812	19,541,247

Concepto	Egresos					Subejercicio
	Aprobado	Ampliaciones / (Reducciones)	Modificado	Devengado	Pagado	
Gasto No Etiquetado	25,000,000	627,634	25,627,634	6,086,387	5,109,812	19,541,247
Servicios Personales	20,972,078	41,103	21,013,181	4,876,493	3,985,214	16,136,688
Remuneraciones al Personal de Carácter Permanente	11,285,230	4,360	11,289,590	2,863,038	2,863,038	8,426,552
Remuneraciones al Personal de Carácter Transitorio	5,000	13,912	18,912	18,912	18,912	-
Remuneraciones Adicionales y Especiales	3,976,792	12,758	3,989,550	817,697	31,167	3,171,853
Seguridad Social	2,556,490	26,673	2,583,163	521,897	417,148	2,061,266
Otras Prestaciones Sociales y Económicas	3,093,387	35,661	3,129,048	654,949	654,949	2,474,099
Previsiones	55,179	(52,261)	2,918	-	-	2,918
Pago de Estímulos a Servidores Públicos	-	-	-	-	-	-
Materiales y Suministros	77,100	2,356	79,456	79,200	77,974	256
Materiales de Admón., Emisión de Doctos. y Art. Oficiales	22,500	(19,573)	2,927	2,831	2,505	96
Alimentos y Utensilios	3,900	4,223	8,123	8,123	7,472	-
Materias Primas y Materiales de Prod. y Comercialización	-	-	-	-	-	-
Materiales y Artículos de Construcción y de Reparación	2,000	(1,982)	18	-	-	18
Productos Químicos, Farmacéuticos y de Laboratorio	-	14,818	14,818	14,818	14,569	-
Combustibles, Lubrificantes y Aditivos	30,000	14,446	44,446	44,402	44,402	44
Vestuario, Blancos, Prendas de Protección y Art. Deportivos	15,000	(12,817)	2,183	2,183	2,183	-
Materiales y Suministros Para Seguridad	-	-	-	-	-	-
Herramientas, Refacciones y Accesorios Menores	3,700	3,241	6,941	6,843	6,843	98
Servicios Generales	423,494	405,834	829,328	701,996	699,347	127,332
Servicios Básicos	46,500	49,335	95,835	57,222	56,986	38,613
Servicios de Arrendamiento	-	7,213	7,213	7,173	7,173	40
Servicios Profesionales, Científicos, Técnicos y Otros Serv.	230,494	405,385	635,879	551,172	550,664	84,707
Servicios Financieros, Bancarios y Comerciales	101,000	(95,606)	5,394	5,394	5,394	-
Servicios de Instalación, Reparación, Mantto. y Conservación	14,400	23,375	37,775	37,735	37,675	40
Servicios de Comunicación Social y Publicidad	12,500	11,940	24,440	24,440	23,664	-
Servicios de Traslado y Viáticos	4,600	4,632	9,232	8,903	7,834	329
Servicios Oficiales	2,000	4,560	6,560	6,560	6,560	-
Otros Servicios Generales	12,000	(5,000)	7,000	3,397	3,397	3,603
Transferencias, Asignaciones, Subsidios y Otras Ayudas	3,517,328	77,366	3,594,694	417,955	336,534	3,176,739
Transferencias Internas y Asignaciones al Sector Público	-	-	-	-	-	-
Transferencias al Resto del Sector Público	-	-	-	-	-	-
Subsidios y Subvenciones	-	-	-	-	-	-
Ayudas Sociales	-	-	-	-	-	-
Pensiones y Jubilaciones	3,517,328	77,366	3,594,694	417,955	336,534	3,176,739
Transferencias a Fideicomisos, Mandatos y Otros Análogos	-	-	-	-	-	-
Transferencias a la Seguridad Social	-	-	-	-	-	-
Donativos	-	-	-	-	-	-
Transferencias al Exterior	-	-	-	-	-	-
Bienes Muebles, Inmuebles e Intangibles	10,000	100,975	110,975	10,743	10,743	100,232
Mobiliario y Equipo de Administración	-	100,975	100,975	10,743	10,743	90,232
Mobiliario y Equipo Educativo y Recreativo	-	-	-	-	-	-
Equipo e Instrumental Médico y de Laboratorio	-	-	-	-	-	-
Vehículos y Equipo de Transporte	-	-	-	-	-	-
Equipo de Defensa y Seguridad	-	-	-	-	-	-
Maquinaria, Otros Equipos y Herramientas	-	-	-	-	-	-
Activos Biológicos	-	-	-	-	-	-
Bienes Inmuebles	-	-	-	-	-	-
Activos Intangibles	10,000	-	10,000	-	-	10,000
Inversión Pública	-	-	-	-	-	-
Obra Pública en Bienes de Dominio Público	-	-	-	-	-	-
Obra Pública en Bienes Propios	-	-	-	-	-	-
Proyectos Productivos y Acciones de Fomento	-	-	-	-	-	-
Inversiones Financieras y Otras Provisiones	-	-	-	-	-	-
Inversiones Para el Fomento de Actividades Productivas	-	-	-	-	-	-
Acciones y Participaciones de Capital	-	-	-	-	-	-
Compra de Títulos y Valores	-	-	-	-	-	-
Concesión de Préstamos	-	-	-	-	-	-
Inversiones en Fideicomisos, Mandatos y Otros Análogos	-	-	-	-	-	-
Fideicomiso de Desastres Naturales (Informativo)	-	-	-	-	-	-
Otras Inversiones Financieras	-	-	-	-	-	-
Provisiones para Contingencias y Otras Erogaciones Especiales	-	-	-	-	-	-
Participaciones y Aportaciones	-	-	-	-	-	-
Participaciones	-	-	-	-	-	-
Aportaciones	-	-	-	-	-	-
Convenios	-	-	-	-	-	-
Deuda Pública	-	-	-	-	-	-
Amortización de la Deuda Pública	-	-	-	-	-	-
Intereses de la Deuda Pública	-	-	-	-	-	-
Comisiones de la Deuda Pública	-	-	-	-	-	-
Gastos de la Deuda Pública	-	-	-	-	-	-
Costo por Coberturas	-	-	-	-	-	-
Apoyos Financieros	-	-	-	-	-	-
Adeudos de Ejercicios Fiscales Anteriores (Adefas)	-	-	-	-	-	-

Concepto	Egresos					Subejercicio
	Aprobado	Ampliaciones / (Reducciones)	Modificado	Devengado	Pagado	
Gasto Etiquetado	-	-	-	-	-	-
Servicios Personales	-	-	-	-	-	-
Remuneraciones al Personal de Carácter Permanente	-	-	-	-	-	-
Remuneraciones al Personal de Carácter Transitorio	-	-	-	-	-	-
Remuneraciones Adicionales y Especiales	-	-	-	-	-	-
Seguridad Social	-	-	-	-	-	-
Otras Prestaciones Sociales y Económicas	-	-	-	-	-	-
Previsiones	-	-	-	-	-	-
Pago de Estímulos a Servidores Públicos	-	-	-	-	-	-
Materiales y Suministros	-	-	-	-	-	-
Materiales de Admón., Emisión de Doctos. y Art. Oficiales	-	-	-	-	-	-
Alimentos y Utensilios	-	-	-	-	-	-
Materias Primas y Materiales de Prod. y Comercialización	-	-	-	-	-	-
Materiales y Artículos de Construcción y de Reparación	-	-	-	-	-	-
Productos Químicos, Farmacéuticos y de Laboratorio	-	-	-	-	-	-
Combustibles, Lubricantes y Aditivos	-	-	-	-	-	-
Vestuario, Blancos, Prendas de Protección y Art. Deportivos	-	-	-	-	-	-
Materiales y Suministros Para Seguridad	-	-	-	-	-	-
Herramientas, Refacciones y Accesorios Menores	-	-	-	-	-	-
Servicios Generales	-	-	-	-	-	-
Servicios Básicos	-	-	-	-	-	-
Servicios de Arrendamiento	-	-	-	-	-	-
Servicios Profesionales, Científicos, Técnicos y Otros Serv.	-	-	-	-	-	-
Servicios Financieros, Bancarios y Comerciales	-	-	-	-	-	-
Servicios de Instalación, Reparación, Mantto. y Conservación	-	-	-	-	-	-
Servicios de Comunicación Social y Publicidad	-	-	-	-	-	-
Servicios de Traslado y Viáticos	-	-	-	-	-	-
Servicios Oficiales	-	-	-	-	-	-
Otros Servicios Generales	-	-	-	-	-	-
Transferencias, Asignaciones, Subsidios y Otras Ayudas	-	-	-	-	-	-
Transferencias Internas y Asignaciones al Sector Público	-	-	-	-	-	-
Transferencias al Resto del Sector Público	-	-	-	-	-	-
Subsidios y Subvenciones	-	-	-	-	-	-
Ayudas Sociales	-	-	-	-	-	-
Pensiones y Jubilaciones	-	-	-	-	-	-
Transferencias a Fideicomisos, Mandatos y Otros Análogos	-	-	-	-	-	-
Transferencias a la Seguridad Social	-	-	-	-	-	-
Donativos	-	-	-	-	-	-
Transferencias al Exterior	-	-	-	-	-	-
Bienes Muebles, Inmuebles e Intangibles	-	-	-	-	-	-
Mobiliario y Equipo de Administración	-	-	-	-	-	-
Mobiliario y Equipo Educativo y Recreativo	-	-	-	-	-	-
Equipo e Instrumental Médico y de Laboratorio	-	-	-	-	-	-
Vehículos y Equipo de Transporte	-	-	-	-	-	-
Equipo de Defensa y Seguridad	-	-	-	-	-	-
Maquinaria, Otros Equipos y Herramientas	-	-	-	-	-	-
Activos Biológicos	-	-	-	-	-	-
Bienes Inmuebles	-	-	-	-	-	-
Activos Intangibles	-	-	-	-	-	-
Inversión Pública	-	-	-	-	-	-
Obra Pública en Bienes de Dominio Público	-	-	-	-	-	-
Obra Pública en Bienes Propios	-	-	-	-	-	-
Proyectos Productivos y Acciones de Fomento	-	-	-	-	-	-
Inversiones Financieras y Otras Provisiones	-	-	-	-	-	-
Inversiones Para el Fomento de Actividades Productivas	-	-	-	-	-	-
Acciones y Participaciones de Capital	-	-	-	-	-	-
Compra de Títulos y Valores	-	-	-	-	-	-
Concesión de Préstamos	-	-	-	-	-	-
Inversiones en Fideicomisos, Mandatos y Otros Análogos	-	-	-	-	-	-
Fideicomiso de Desastres Naturales (Informativo)	-	-	-	-	-	-
Otras Inversiones Financieras	-	-	-	-	-	-
Provisiones para Contingencias y Otras Erogaciones Especiales	-	-	-	-	-	-
Participaciones y Aportaciones	-	-	-	-	-	-
Participaciones	-	-	-	-	-	-
Aportaciones	-	-	-	-	-	-
Convenios	-	-	-	-	-	-
Deuda Pública	-	-	-	-	-	-
Amortización de la Deuda Pública	-	-	-	-	-	-
Intereses de la Deuda Pública	-	-	-	-	-	-
Comisiones de la Deuda Pública	-	-	-	-	-	-
Gastos de la Deuda Pública	-	-	-	-	-	-
Costo por Coberturas	-	-	-	-	-	-
Apoysos Financieros	-	-	-	-	-	-
Adeudos de Ejercicios Fiscales Anteriores (Adefas)	-	-	-	-	-	-
Total de Egresos	25,000,000	627,634	25,627,634	6,086,387	5,109,812	19,541,247

TRIBUNAL UNITARIO DE JUSTICIA PENAL PARA ADOLESCENTES DEL ESTADO DE MORELOS
Estado Analítico del Ejercicio del Presupuesto de Egresos
Clasificación Administrativa
Del 1 de enero al 31 de marzo de 2020
(Pesos)

Concepto	Egresos					Subejercicio
	Aprobado	Ampliaciones/ (Reducciones)	Modificado	Devengado	Pagado	
	1	2	3 = (1 + 2)	4	5	
Jefatura de la Oficina de la Gubernatura del Estado	-	-	-	-	-	-
Secretaría de Gobierno	-	-	-	-	-	-
Secretaría de Hacienda	-	-	-	-	-	-
Secretaría de Desarrollo Económico y del Trabajo	-	-	-	-	-	-
Secretaría de Desarrollo Agropecuario	-	-	-	-	-	-
Secretaría de Obras Públicas	-	-	-	-	-	-
Secretaría de Educación	-	-	-	-	-	-
Secretaría de Salud	-	-	-	-	-	-
Secretaría de Administración	-	-	-	-	-	-
Secretaría de la Contraloría	-	-	-	-	-	-
Secretaría de Turismo y Cultura	-	-	-	-	-	-
Secretaría de Desarrollo Social	-	-	-	-	-	-
Secretaría de Desarrollo Sustentable	-	-	-	-	-	-
Secretaría de Movilidad y Transporte	-	-	-	-	-	-
Comisión Estatal de Seguridad Pública	-	-	-	-	-	-
Consejería Jurídica	-	-	-	-	-	-
Gastos Institucionales	-	-	-	-	-	-
Total del Gasto	-	-	-	-	-	-

TRIBUNAL UNITARIO DE JUSTICIA PENAL PARA ADOLESCENTES DEL ESTADO DE MORELOS
Estado Analítico del Ejercicio del Presupuesto de Egresos
Clasificación Administrativa
Del 1 de enero al 31 de marzo de 2020

Concepto	Egresos					Subejercicio
	Aprobado	Ampliaciones/ (Reducciones)	Modificado	Devengado	Pagado	
	1	2	3 = (1 + 2)	4	5	
Poder Ejecutivo	-	-	-	-	-	-
Poder Legislativo	-	-	-	-	-	-
Poder Judicial	25,000,000	627,634	25,627,634	6,086,387	5,109,812	19,541,247
Organismos Autónomos	-	-	-	-	-	-
Poder Ejecutivo de los Municipios	-	-	-	-	-	-
Total del Gasto	25,000,000	627,634	25,627,634	6,086,387	5,109,812	19,541,247

Sector Paraestatal del Gobierno del Estado de Morelos
Estado Analítico del Ejercicio del Presupuesto de Egresos
Clasificación Administrativa
Del 1 de enero al 31 de marzo de 2020

Concepto	Egresos					Subejercicio
	Aprobado	Ampliaciones/ (Reducciones)	Modificado	Devengado	Pagado	
	1	2	3 = (1 + 2)	4	5	
Entidades Paraestatales y Fideicomisos No Empresariales y No Financieros	-	-	-	-	-	-
Instituciones Públicas de la Seguridad Social	-	-	-	-	-	-
Entidades Paraestatales Empresariales No Financieras con Participación Estatal Mayoritaria	-	-	-	-	-	-
Fideicomisos Empresariales No Financieros con Participación Estatal Mayoritaria	-	-	-	-	-	-
Entidades Paraestatales Empresariales Financieras Monetarias con Participación Estatal Mayoritaria	-	-	-	-	-	-
Entidades Paraestatales Empresariales Financieras No Monetarias con Participación Estatal Mayoritaria	-	-	-	-	-	-
Fideicomisos Financieros Públicos con Participación Estatal Mayoritaria	-	-	-	-	-	-
Total del Gasto	-	-	-	-	-	-

Concepto	Egresos					Subejercicio
	Aprobado	Ampliaciones/ (Reducciones)	Modificado	Devengado	Pagado	
Gasto No Etiquetado	25,000,000	627,634	25,627,634	6,086,387	5,109,812	19,541,247
Jefatura de la Oficina de la Gubernatura del Estado	-	-	-	-	-	-
Secretaría de Gobierno	-	-	-	-	-	-
Secretaría de Hacienda	-	-	-	-	-	-
Secretaría de Desarrollo Económico y del Trabajo	-	-	-	-	-	-
Secretaría de Desarrollo Agropecuario	-	-	-	-	-	-
Secretaría de Obras Públicas	-	-	-	-	-	-
Secretaría de Educación	-	-	-	-	-	-
Secretaría de Salud	-	-	-	-	-	-
Secretaría de Administración	-	-	-	-	-	-
Secretaría de la Contraloría	-	-	-	-	-	-
Secretaría de Turismo y Cultura	-	-	-	-	-	-
Secretaría de Desarrollo Social	-	-	-	-	-	-
Secretaría de Desarrollo Sustentable	-	-	-	-	-	-
Secretaría de Movilidad y Transporte	-	-	-	-	-	-
Comisión Estatal de Seguridad Pública	-	-	-	-	-	-
Consejería Jurídica	-	-	-	-	-	-
Gastos Institucionales	-	-	-	-	-	-
Poder Legislativo	-	-	-	-	-	-
Poder Judicial	25,000,000	627,634	25,627,634	6,086,387	5,109,812	19,541,247
Organismos Autónomos	-	-	-	-	-	-
Entidades Paraestatales y Fideicomisos No Empresariales y No Financieros	-	-	-	-	-	-
Fideicomisos Empresariales No Financieros con Participación Estatal Mayoritaria	-	-	-	-	-	-
Poder Ejecutivo de los Municipios	-	-	-	-	-	-
Gasto Etiquetado	-	-	-	-	-	-
Jefatura de la Oficina de la Gubernatura del Estado	-	-	-	-	-	-
Secretaría de Gobierno	-	-	-	-	-	-
Secretaría de Hacienda	-	-	-	-	-	-
Secretaría de Desarrollo Económico y del Trabajo	-	-	-	-	-	-
Secretaría de Desarrollo Agropecuario	-	-	-	-	-	-
Secretaría de Obras Públicas	-	-	-	-	-	-
Secretaría de Educación	-	-	-	-	-	-
Secretaría de Salud	-	-	-	-	-	-
Secretaría de Administración	-	-	-	-	-	-
Secretaría de la Contraloría	-	-	-	-	-	-
Secretaría de Turismo y Cultura	-	-	-	-	-	-
Secretaría de Desarrollo Social	-	-	-	-	-	-
Secretaría de Desarrollo Sustentable	-	-	-	-	-	-
Secretaría de Movilidad y Transporte	-	-	-	-	-	-
Comisión Estatal de Seguridad Pública	-	-	-	-	-	-
Consejería Jurídica	-	-	-	-	-	-
Gastos Institucionales	-	-	-	-	-	-
Poder Legislativo	-	-	-	-	-	-
Poder Judicial	-	-	-	-	-	-
Organismos Autónomos	-	-	-	-	-	-
Entidades Paraestatales y Fideicomisos No Empresariales y No Financieros	-	-	-	-	-	-
Fideicomisos Empresariales No Financieros con Participación Estatal Mayoritaria	-	-	-	-	-	-
Poder Ejecutivo de los Municipios	-	-	-	-	-	-
Total de Egresos	25,000,000	627,634	25,627,634	6,086,387	5,109,812	19,541,247

Concepto	Egresos					Subejercicio 6 = (3 - 4)
	Aprobado	Ampliaciones/ (Reducciones)	Modificado	Devengado	Pagado	
	1	2	3 = (1 + 2)	4	5	
Gobierno	25,000,000	627,634	25,627,634	6,086,387	5,109,812	19,541,247
Legislación	-	-	-	-	-	-
Justicia	25,000,000	627,634	25,627,634	6,086,387	5,109,812	19,541,247
Coordinación de la Política de Gobierno	-	-	-	-	-	-
Relaciones Exteriores	-	-	-	-	-	-
Asuntos Financieros y Hacendarios	-	-	-	-	-	-
Seguridad Nacional	-	-	-	-	-	-
Asuntos de Orden Público y de Seguridad Interior	-	-	-	-	-	-
Otros Servicios Generales	-	-	-	-	-	-
Desarrollo Social	-	-	-	-	-	-
Protección Ambiental	-	-	-	-	-	-
Vivienda y Servicios a la Comunidad	-	-	-	-	-	-
Salud	-	-	-	-	-	-
Recreación, Cultura y Otras Manifestaciones Sociales	-	-	-	-	-	-
Educación	-	-	-	-	-	-
Protección Social	-	-	-	-	-	-
Otros Asuntos Sociales	-	-	-	-	-	-
Desarrollo Económico	-	-	-	-	-	-
Asuntos Económicos, Comerciales y Laborales en General	-	-	-	-	-	-
Agropecuaria, Silvicultura, Pesca y Caza	-	-	-	-	-	-
Combustibles y Energía	-	-	-	-	-	-
Minería, Manufacturas y Construcción	-	-	-	-	-	-
Transporte	-	-	-	-	-	-
Comunicaciones	-	-	-	-	-	-
Turismo	-	-	-	-	-	-
Ciencia, Tecnología e Innovación	-	-	-	-	-	-
Otras Industrias y Otros Asuntos Económicos	-	-	-	-	-	-
Otras no Clasificadas en Funciones Anteriores	-	-	-	-	-	-
Transacciones de la Deuda Pública / Costo Financiero de la Deuda	-	-	-	-	-	-
Transferencias, Participaciones y Aportaciones entre Diferentes Niveles y Órdenes de Gobierno	-	-	-	-	-	-
Saneamiento del Sistema Financiero	-	-	-	-	-	-
Adeudos de Ejercicios Fiscales Anteriores	-	-	-	-	-	-
Total del Gasto	25,000,000	627,634	25,627,634	6,086,387	5,109,812	19,541,247

Concepto	Egresos					Subejercicio
	Aprobado	Ampliaciones/ (Reducciones)	Modificado	Devengado	Pagado	
Gasto No Etiquetado	25,000,000	627,634	25,627,634	6,086,387	5,109,812	19,541,247
<i>Gobierno</i>	<i>25,000,000</i>	<i>627,634</i>	<i>25,627,634</i>	<i>6,086,387</i>	<i>5,109,812</i>	<i>19,541,247</i>
Legislación	-	-	-	-	-	-
Justicia	25,000,000	627,634	25,627,634	6,086,387	5,109,812	19,541,247
Coordinación de la Política de Gobierno	-	-	-	-	-	-
Relaciones Exteriores	-	-	-	-	-	-
Asuntos Financieros y Hacendarios	-	-	-	-	-	-
Seguridad Nacional	-	-	-	-	-	-
Asuntos de Orden Público y de Seguridad Interior	-	-	-	-	-	-
Otros Servicios Generales	-	-	-	-	-	-
<i>Desarrollo Social</i>	-	-	-	-	-	-
Protección Ambiental	-	-	-	-	-	-
Vivienda y Servicios a la Comunidad	-	-	-	-	-	-
Salud	-	-	-	-	-	-
Recreación, Cultura y Otras Manifestaciones Sociales	-	-	-	-	-	-
Educación	-	-	-	-	-	-
Protección Social	-	-	-	-	-	-
Otros Asuntos Sociales	-	-	-	-	-	-
<i>Desarrollo Económico</i>	-	-	-	-	-	-
Asuntos Económicos, Comerciales y Laborales en Gral.	-	-	-	-	-	-
Agropecuaria, Silvicultura, Pesca y Caza	-	-	-	-	-	-
Combustibles y Energía	-	-	-	-	-	-
Minería, Manufacturas y Construcción	-	-	-	-	-	-
Transporte	-	-	-	-	-	-
Comunicaciones	-	-	-	-	-	-
Turismo	-	-	-	-	-	-
Ciencia, Tecnología e Innovación	-	-	-	-	-	-
Otras Industrias y Otros Asuntos Económicos	-	-	-	-	-	-
<i>Otras no Clasificadas en Funciones Anteriores</i>	-	-	-	-	-	-
Transacciones de la Deuda Pública / Costo Financiero de la Deuda	-	-	-	-	-	-
Transferencias, Participaciones y Aportaciones entre Diferentes Niveles y Ordenes de Gobierno	-	-	-	-	-	-
Saneamiento del Sistema Financiero	-	-	-	-	-	-
Adeudos de Ejercicios Fiscales Anteriores	-	-	-	-	-	-
Gasto Etiquetado	-	-	-	-	-	-
<i>Gobierno</i>	-	-	-	-	-	-
Legislación	-	-	-	-	-	-
Justicia	-	-	-	-	-	-
Coordinación de la Política de Gobierno	-	-	-	-	-	-
Relaciones Exteriores	-	-	-	-	-	-
Asuntos Financieros y Hacendarios	-	-	-	-	-	-
Seguridad Nacional	-	-	-	-	-	-
Asuntos de Orden Público y de Seguridad Interior	-	-	-	-	-	-
Otros Servicios Generales	-	-	-	-	-	-
<i>Desarrollo Social</i>	-	-	-	-	-	-
Protección Ambiental	-	-	-	-	-	-
Vivienda y Servicios a la Comunidad	-	-	-	-	-	-
Salud	-	-	-	-	-	-
Recreación, Cultura y Otras Manifestaciones Sociales	-	-	-	-	-	-
Educación	-	-	-	-	-	-
Protección Social	-	-	-	-	-	-
Otros Asuntos Sociales	-	-	-	-	-	-
<i>Desarrollo Económico</i>	-	-	-	-	-	-
Asuntos Económicos, Comerciales y Laborales en Gral.	-	-	-	-	-	-
Agropecuaria, Silvicultura, Pesca y Caza	-	-	-	-	-	-
Combustibles y Energía	-	-	-	-	-	-
Minería, Manufacturas y Construcción	-	-	-	-	-	-
Transporte	-	-	-	-	-	-
Comunicaciones	-	-	-	-	-	-
Turismo	-	-	-	-	-	-
Ciencia, Tecnología e Innovación	-	-	-	-	-	-
Otras Industrias y Otros Asuntos Económicos	-	-	-	-	-	-
<i>Otras no Clasificadas en Funciones Anteriores</i>	-	-	-	-	-	-
Transacciones de la Deuda Pública / Costo Financiero de la Deuda	-	-	-	-	-	-
Transferencias, Participaciones y Aportaciones entre Diferentes Niveles y Ordenes de Gobierno	-	-	-	-	-	-
Saneamiento del Sistema Financiero	-	-	-	-	-	-
Adeudos de Ejercicios Fiscales Anteriores	-	-	-	-	-	-
Total del Egresos	25,000,000	627,634	25,627,634	6,086,387	5,109,812	19,541,247

Concepto	Egresos					Subejercicio
	Aprobado	Ampliaciones/ (Reducciones)	Modificado	Devengado	Pagado	
Gasto No Etiquetado	20,972,078	41,103	21,013,181	4,876,493	3,985,214	16,136,688
<i>Personal Administrativo y de Servicio Público</i>	<i>20,972,078</i>	<i>41,103</i>	<i>21,013,181</i>	<i>4,876,493</i>	<i>3,985,214</i>	<i>16,136,688</i>
<i>Magisterio</i>	-	-	-	-	-	-
<i>Servicios de Salud</i>	-	-	-	-	-	-
Personal Administrativo	-	-	-	-	-	-
Personal Médico, Paramédico y afín	-	-	-	-	-	-
<i>Seguridad Pública</i>	-	-	-	-	-	-
<i>Gastos Asociados a la Implementación de Nuevas Leyes Fed. o Reformas a las Mismas</i>	-	-	-	-	-	-
Nombre del Programa o Ley 1	-	-	-	-	-	-
Nombre del Programa o Ley 2	-	-	-	-	-	-
<i>Sentencias Laborales Definitivas</i>	-	-	-	-	-	-
Gasto Etiquetado	-	-	-	-	-	-
<i>Personal Administrativo y de Servicio Público</i>	-	-	-	-	-	-
<i>Magisterio</i>	-	-	-	-	-	-
<i>Servicios de Salud</i>	-	-	-	-	-	-
Personal Administrativo	-	-	-	-	-	-
Personal Médico, Paramédico y afín	-	-	-	-	-	-
<i>Seguridad Pública</i>	-	-	-	-	-	-
<i>Gastos Asociados a la Implementación de Nuevas Leyes Fed. o Reformas a las Mismas</i>	-	-	-	-	-	-
Nombre del Programa o Ley 1	-	-	-	-	-	-
Nombre del Programa o Ley 2	-	-	-	-	-	-
<i>Sentencias Laborales Definitivas</i>	-	-	-	-	-	-
Total del Gasto en Servicios Personales	20,972,078	41,103	21,013,181	4,876,493	3,985,214	16,136,688

TRIBUNAL UNITARIO DE JUSTICIA PENAL PARA ADOLESCENTES DEL ESTADO DE MORELOS
 Estado Analítico del Ejercicio del Presupuesto de Egresos
 Clasificación Económica (por Tipo de Gasto)
 Del 1 de enero al 31 de marzo de 2020
 (Pesos)



Concepto	Egresos					
	Aprobado	Ampliaciones/ (Reducciones)	Modificado	Devengado	Pagado	Subejercicio
	1	2	3 = (1 + 2)	4	5	6 = (3 - 4)
Gasto Corriente	21,472,672	449,293	21,921,965	5,657,689	4,762,535	16,264,276
Gasto de Capital	10,000	100,975	110,975	10,743	10,743	100,232
Amortización de la Deuda y Disminución de Pasivos	-	-	-	-	-	-
Pensiones y Jubilaciones	3,517,328	77,366	3,594,694	417,955	336,534	3,176,739
Participaciones	-	-	-	-	-	-
Total del Gasto	25,000,000	627,634	25,627,634	6,086,387	5,109,812	19,541,247

CUENTA PUBLICA 1ER TRIMESTRE DEL 2020
TRIBUNAL UNITARIO DE JUSTICIA PENAL PARA ADOLESCENTES DEL ESTADO DE MORELOS

Flujo de Fondos Operacional
 Del 01 de enero al 31 de marzo del 2020

Concepto	Estimado / Aprobado	Devengado	Recaudado / Pagado
Rubros de Ingresos	25,000,000.00	6,303,655.26	5,613,822.90
Productos	-	95,336.32	95,336.32
Aprovechamientos	-	-	-
Participaciones, Aportaciones, Convenios, Incentivos Derivados	-	-	-
Transferencias, Asignaciones, Subsidios y Otras Ayudas	25,000,000.00	6,208,318.94	5,518,486.58
Otros Ingresos	-	-	-
Intereses Financieros	-	-	-
Capítulos de Gasto	25,000,000.00	6,242,291.60	5,109,812.40
Servicios Personales	20,972,078.01	4,876,493.05	3,985,214.06
Materiales y Suministros	77,100.00	79,200.47	77,974.95
Servicios Generales	423,494.00	701,996.03	699,346.34
Transferencias, Asignaciones, Subsidios y Otras Ayudas	3,517,327.99	417,954.53	336,534.00
Bienes Muebles, Inmuebles e Intangibles	10,000.00	10,743.05	10,743.05
Estimaciones, Depreciaciones, Deterioros, Obsolescencia y Amortizaciones	-	155,904.47	-
Inversión Pública	-	-	-
Inversiones Financieras y Otras Provisiones	-	-	-
Participaciones y Aportaciones	-	-	-
Deuda Pública	-	-	-
Total	-	61,363.66	504,010.50

Bajo protesta de decir verdad declaramos que los Estados Financieros y sus notas, son razonablemente correctos y son responsabilidad del emisor.



Tribunal Unitario de Justicia Penal para Adolescentes

PODER JUDICIAL DEL ESTADO DE MORELOS

Información Programática

CUENTA PÚBLICA
TRIBUNAL UNITARIO DE JUSTICIA PENAL PARA
ADOLESCENTES DEL ESTADO DE MORELOS
ENERO - MARZO

2020

Concepto	Egresos					Subejercicio
	Aprobado	Ampliaciones/ (Reducciones)	Modificado	Devengado	Pagado	
	1	2	3 = (1 + 2)	4	5	
Programas	-	-	-	-	-	-
Subsidios: Sector Social y Privado o Ent. Federativas y Municipios	-	-	-	-	-	-
Sujetos a Reglas de Operación	-	-	-	-	-	-
Otros Subsidios	-	-	-	-	-	-
Desempeño de las Funciones	25,000,000	627,634	25,627,634	6,086,387	5,109,812	19,541,247
Prestación de Servicios Públicos	25,000,000	627,634	25,627,634	6,086,387	5,109,812	19,541,247
Provisión de Bienes Públicos	-	-	-	-	-	-
Planeación, Seguimiento y Evaluación de Políticas Públicas	-	-	-	-	-	-
Promoción y Fomento	-	-	-	-	-	-
Regulación y Supervisión	-	-	-	-	-	-
Funciones de las Fuerzas Armadas (Únicamente Gobierno Federal)	-	-	-	-	-	-
Específicos	-	-	-	-	-	-
Proyectos de Inversión	-	-	-	-	-	-
Administrativos y de Apoyo	-	-	-	-	-	-
Apoyo al Proceso Presupuestario y para Mejorar la Eficiencia Institucional	-	-	-	-	-	-
Apoyo a la Función Pública y al Mejoramiento de la Gestión	-	-	-	-	-	-
Operaciones Ajenas	-	-	-	-	-	-
Compromisos	-	-	-	-	-	-
Obligaciones de Cumplimiento de Resolución Jurisdiccional	-	-	-	-	-	-
Desastres Naturales	-	-	-	-	-	-
Obligaciones	-	-	-	-	-	-
Pensiones y Jubilaciones	-	-	-	-	-	-
Aportaciones a la Seguridad Social	-	-	-	-	-	-
Aportaciones a Fondos de Estabilización	-	-	-	-	-	-
Aportaciones a Fondos de Inversión y Reestructura de Pensiones	-	-	-	-	-	-
Programas de Gasto Federalizado (Gobierno Federal)	-	-	-	-	-	-
Gasto Federalizado	-	-	-	-	-	-
Participaciones a Entidades Federativas y Municipios	-	-	-	-	-	-
Costo financiero, deuda o apoyos a deudores y ahorradores de la banca	-	-	-	-	-	-
Adeudos de ejercicios fiscales anteriores	-	-	-	-	-	-
Total del Gasto	25,000,000	627,634	25,627,634	6,086,387	5,109,812	19,541,247



Tribunal Unitario de Justicia Penal para Adolescentes
UNIDAD AUTÓNOMA DEL PODER JUDICIAL

TRIBUNAL UNITARIO DE JUSTICIA PENAL PARA ADOLESCENTES DEL ESTADO DE MORELOS
Indicadores de Postura Fiscal
Del 1 de enero al 31 de marzo de 2020
(Pesos)



Concepto	Estimado	Devengado	Pagado ³
I. Ingresos Presupuestarios (I=1+2)	25,000,000	6,303,649	6,303,649
1. Ingresos del Gobierno de la Entidad Federativa 1	-	95,330	95,330
2. Ingresos del Sector Paraestatal 1	25,000,000	6,208,319	6,208,319
II. Egresos Presupuestarios (II=3+4)	25,000,000	6,086,387	5,109,812
3. Egresos del Gobierno de la Entidad Federativa 2	25,000,000	6,086,387	5,109,812
4. Egresos del Sector Paraestatal 2	-	-	-
III. Balance Presupuestario (Superávit o Déficit) (III = I - II)	-	217,262	1,193,837

Concepto	Estimado	Devengado	Pagado ³
III. Balance presupuestario (Superávit o Déficit)	-	217,262	1,193,837
IV. Intereses, Comisiones y Gastos de la Deuda	-	-	-
V. Balance Primario (Superávit o Déficit) (V= III - IV)	-	217,262	1,193,837

Concepto	Estimado	Devengado	Pagado ³
A. Financiamiento	-	-	-
B. Amortización de la deuda	-	-	-
C. Endeudamiento ó desendeudamiento (C = A - B)	-	-	-

1 Los Ingresos que se presentan son los ingresos presupuestarios totales sin incluir los ingresos por financiamientos. Los Ingresos del Gobierno de la Entidad Federativa corresponden a los del Poder Ejecutivo, Legislativo Judicial y Autónomos.

2 Los egresos que se presentan son los egresos presupuestarios totales sin incluir los egresos por amortización. Los egresos del Gobierno de la Entidad Federativa corresponden a los del Poder Ejecutivo, Legislativo, Judicial y Órganos Autónomos.

3 Para Ingresos se reportan los ingresos recaudados; para egresos se reportan los egresos pagados.

**CUENTA PÚBLICA 1ER TRIMESTRE DEL 2020
 TRIBUNAL UNITARIO DE JUSTICIA PENAL PARA ADOLESCENTES DEL ESTADO DE MORELOS
 PROGRAMAS Y PROYECTOS DE INVERSIÓN
 DEL 1 DE ENERO AL 31 DE MARZO DE 2020**

Clave del Programa/ Proyecto	Nombre	Descripción	UR	Inversión		Metas		% Avance Financiero		% Avance Metas		
				Aprobado	Modificado	Devengado	Programado	Modificado	Alcanzado	Devengado/ Modificado	Alcanzado/ Programado	Alcanzado/ Modificado
ED11	Participación Social en la Prevención de la violencia y del delito	Tiene como objetivo administrar e impartir justicia a los adolescentes a quienes se les atribuya la realización de una conducta tipificada como delito en las leyes penales, en términos de lo dispuesto por la Constitución Política de los Estados Unidos Mexicanos, la Ley del Sistema Integral de Justicia para Adolescentes y los Tratados Internacionales ratificados por el Estado Mexicano, garantizando el acceso a la justicia en condiciones de igualdad y con respeto a los derechos y garantías individuales del imputado y la víctima, desarrollando su función jurisdiccional fundamentada en los principios de independencia, imparcialidad, celeridad, responsabilidad y gratuidad, con el fin de alcanzar los valores de justicia, verdad y equidad, a través de Juicios en donde se observen los principios de oralidad, publicidad, inmediación, concentración y contradicción, así como las normas del debido proceso legal, dentro de los plazos y términos legales.	4.1.3.1/ Tribunal Unitario de Justicia Penal para Adolescentes	25,000,000	6,835,953	6,086,387	1	0.27	0.25	89.03%	25.00%	91.43%

Bajo protesta de decir verdad declaramos que los Estados Financieros y sus notas, son razonablemente correctos y son responsabilidad del emisor



PODER JUDICIAL



Tribunal Unitario de Justicia Penal para Adolescentes
PODER JUDICIAL DEL ESTADO DE MORELOS

Indicadores de Resultados

A la fecha no se tiene información





Tribunal Unitario de Justicia Penal para Adolescentes
PODER JUDICIAL DEL ESTADO DE MORELOS

Anexos

CUENTA PÚBLICA
TRIBUNAL UNITARIO DE JUSTICIA PENAL PARA
ADOLESCENTES DEL ESTADO DE MORELOS
ENERO - MARZO

2020



PODER JUDICIAL



Tribunal Unitario de Justicia Penal para Adolescentes
PODER JUDICIAL DEL ESTADO DE MORELOS

Relación de esquemas bursátiles y de coberturas financieras

A la fecha no se tienen esquemas bursátiles y de coberturas financieras.





MORELOS
ANFITRIÓN DEL MUNDO

Gobierno del Estado
2018-2024

Cuenta Pública Consolidada
Tomo 5: Poder Judicial
Cuernavaca, Morelos a 30 de abril de 2020



<http://morelos.gob.mx>



Gobierno Estado de Morelos



@GobiernoMorelos