




**MORELOS**  
2018 - 2024



**MORELOS**  
ANFITRIÓN DEL MUNDO  
Gobierno del Estado  
2018-2024

# CUENTA PÚBLICA CONSOLIDADA

## CUARTO TRIMESTRE 2020



CONSOLIDACIÓN ENTIDAD MORELOS / TOMO 2



# MORELOS

2018 - 2024

# CONSOLIDACIÓN ENTIDAD MORELOS





**MORELOS**  
2018 - 2024



# Introducción

CUENTA PÚBLICA CONSOLIDADA  
ENTIDAD MORELOS  
ENERO - DICIEMBRE

2020

---

## INTRODUCCIÓN

Para el Gobierno del Estado de Morelos, la rendición de cuentas y la transparencia de la información pública, son prioridad para fortalecer el Sistema Democrático.

Por ello, además de presentar la información conforme a lo que el Marco Jurídico local demanda, también se realiza en apego a las obligaciones determinadas por el Consejo Nacional de Armonización Contable (CONAC). De esta manera, el Gobierno del Estado ha logrado armonizar y consolidar la Cuenta de la Hacienda Pública Estatal.

Mediante la presentación de este documento, se informa principalmente a la ciudadanía Morelense, representada por el Honorable Congreso del Estado, sobre la actual posición financiera de los Entes Públicos que conforman el Estado de Morelos:

- Poder Ejecutivo.
  - Poder Legislativo.
  - Poder Judicial.
  - Organismos Autónomos y;
  - Entidades Paraestatales.
-

---

De esta manera, se facilita el estudio sobre el origen y la aplicación de los recursos públicos y en consecuencia, se puede analizar de forma clara el avance de las metas establecidas al inicio del Ejercicio Fiscal 2020.

Aunado a esto, el presente documento muestra la Información Financiera Consolidada con cifras del periodo enero - diciembre del ejercicio fiscal 2020, en cumplimiento con las disposiciones de la Ley General de Contabilidad Gubernamental, con el siguiente contenido:

*Información Contable:*

- Estado de Actividades.
- Estado de Situación Financiera.
- Estado de Cambios en la Situación Financiera.
- Estado de Variación en la Hacienda Pública.
- Estado de Flujos de Efectivo.

Con base en lo anterior, el Gobernador del Estado de Morelos presenta el informe en referencia, para una mejor interpretación del entorno económico en el que se desarrollaron las finanzas públicas al cierre del cuarto trimestre del ejercicio fiscal 2020.

---



**MORELOS**  
2018 - 2024



# Índice

## *Información Consolidada Entidad Morelos:*

➤ Estado de Actividades.	3
➤ Estado de Situación Financiera.	7
➤ Estado de Cambios en la Situación Financiera.	11
➤ Estado de Variación en la Hacienda Pública.	15
➤ Estado de Flujos de Efectivo.	19
➤ Notas a los Estados Financieros Consolidados.	23
○ Notas de Desglose.	25
○ Notas de Memoria.	37
○ Notas de Gestión Administrativa.	41





**MORELOS**  
2018 - 2024



# Estados Financieros Consolidados

CUENTA PÚBLICA CONSOLIDADA  
ENTIDAD MORELOS  
ENERO - DICIEMBRE

2020





---

# Estado de Actividades Consolidado



Concepto	2020	2019	Concepto	2020	2019
<b>INGRESOS Y OTROS BENEFICIOS</b>			<b>GASTOS Y OTRAS PÉRDIDAS</b>		
Ingresos de la Gestión	1,852,768,584	2,178,440,674	Gastos de Funcionamiento	6,583,151,899	6,503,980,197
Impuestos	664,512,838	632,609,386	Servicios Personales	4,964,399,458	4,467,578,910
Cuotas y Aportaciones de Seguridad Social	47,422,780	19,610,138	Materiales y Suministros	505,505,602	866,981,510
Contribuciones de Mejoras	832,409,840	1,078,150,852	Servicios Generales	1,113,246,839	1,169,419,777
Derechos	58,849,660	65,472,816	Transferencias, Asignaciones, Subsidios y Otras Ayudas	17,803,515,759	17,474,515,752
Productos	19,900,651	39,214,270	Transferencias Internas y Asignaciones al Sector Público	16,310,302,272	15,648,183,477
Aprovechamientos	229,672,815	343,383,212	Transferencias al Resto del Sector Público	21,999,764	15,750
Ingresos por Venta de Bienes y Prestación de Servicios			Subsidios y Subvenciones	55,369,833	82,026,045
Participaciones, Aportaciones, Convenios, Incentivos Derivados de la Colaboración Fiscal, Fondos Distintos de Aportaciones, Transferencias, Asignaciones, Subsidios y Subvenciones, y Pensiones y Jubilaciones	29,344,301,186	29,746,399,350	Ayudas Sociales	164,003,660	147,018,104
Participaciones, Aportaciones, Convenios, Incentivos Derivados de la Colaboración Fiscal y Fondos Distintos de Aportaciones	29,344,301,186	29,746,399,350	Pensiones y Jubilaciones	1,071,290,903	1,385,977,999
Transferencias, Asignaciones, Subsidios y Subvenciones, y Pensiones y Jubilaciones			Transferencias a Fideicomisos, Mandatos y Contratos Análogos	180,528,006	211,294,377
Otros Ingresos y Beneficios	48,808,072	48,543,545	Transferencias a la Seguridad Social	-	-
Ingresos Financieros	27,505,497	35,354,141	Donativos	21,321	-
Incremento por Variación de Inventarios	-	-	Transferencias al Exterior	-	-
Disminución del Exceso de Estimaciones por Pérdida o Deterioro u Obsolescencia	-	-	Participaciones y Aportaciones	5,390,012,852	5,358,830,763
Disminución del Exceso de Provisiones	21,302,575	13,189,404	Participaciones	2,910,874,065	2,992,441,546
Otros Ingresos y Beneficios Varios			Aportaciones	2,447,427,236	2,325,715,276
<b>Total de Ingresos y Otros Beneficios</b>	<b>31,245,877,842</b>	<b>31,973,383,569</b>	Convenios	31,711,551	40,673,941
			Intereses, Comisiones y Otros Gastos de la Deuda Pública	471,200,268	648,109,548
			Intereses de la Deuda Pública	468,466,629	644,994,487
			Comisiones de la Deuda Pública	-	-
			Gastos de la Deuda Pública	2,733,639	3,115,061
			Costo por Coberturas	-	-
			Apoyos Financieros	-	-
			Otros Gastos y Pérdidas Extraordinarias	132,123,990	178,581,388
			Estimaciones, Depreciaciones, Deterioros, Obsolescencia y Amortizaciones	104,624,456	132,244,419
			Provisiones	-	1,466,374
			Disminución de Inventarios	-	-
			Aumento por Insuficiencia de Estimaciones por Pérdida o Deterioro u Obsolescencia	-	-
			Aumento por Insuficiencia de Provisiones	-	-
			Otros Gastos	27,499,534	44,870,595
			Inversión Pública	-	-
			Inversión Pública no Capitalizable	-	-
			<b>Total de Gastos y Otras Pérdidas</b>	<b>30,380,004,768</b>	<b>30,164,017,648</b>
			<b>Resultados del Ejercicio (Ahorro / Desahorro)</b>	<b>865,873,074</b>	<b>1,809,365,921</b>



---

# Estado de Situación Financiera Consolidado

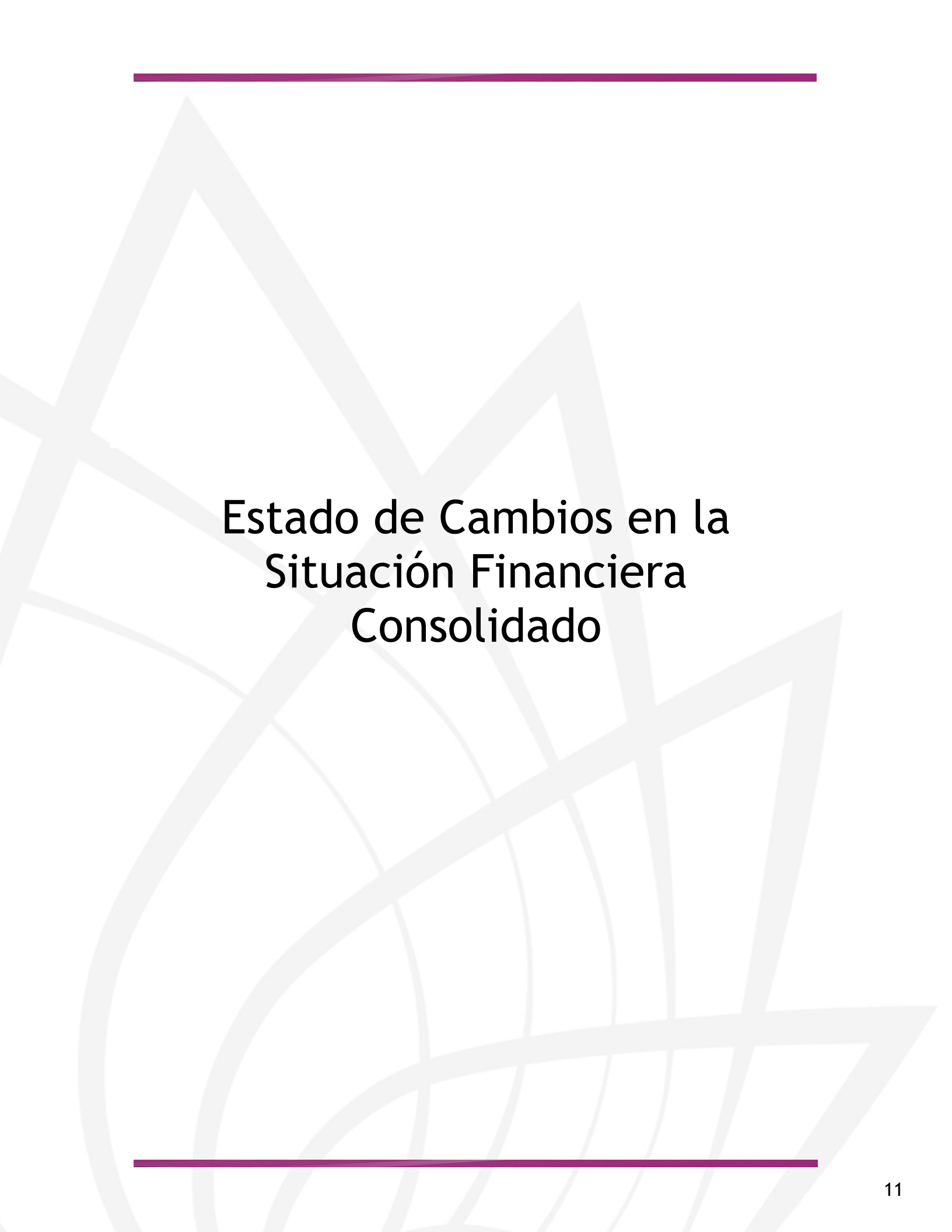


CONCEPTO	Año	
	2020	2019
<b>ACTIVO</b>		
<b>Activo Circulante</b>		
Efectivo y Equivalentes	1,859,382,103	1,745,168,067
Derechos a Recibir Efectivo o Equivalentes	939,987,889	727,444,708
Derechos a Recibir Bienes o Servicios	279,694,375	296,131,138
Inventarios	-	-
Almacenes	659,740	817,238
Estimación por Pérdida o Deterioro de Activos Circulantes	(24,497)	(24,497)
Otros Activos Circulantes	11,309,630	11,210,186
<b>Total de Activos Circulantes</b>	<b>3,091,009,240</b>	<b>2,780,746,840</b>
<b>Activo No Circulante</b>		
Inversiones Financieras a Largo Plazo	740,105,866	614,673,955
Derechos a Recibir Efectivo o Equivalentes a Largo Plazo	1,079,471	1,712,827
Bienes Inmuebles, Infraestructura y Construcciones en Proceso	12,110,986,345	11,212,980,839
Bienes Muebles	3,161,896,143	3,098,298,235
Activos Intangibles	177,685,796	163,655,311
Depreciación, Deterioro y Amortización Acumulada de Bienes	(706,631,439)	(605,282,315)
Activos Diferidos	452,573,469	447,374,367
Estimación por Pérdida o Deterioro de Activos no Circulantes	-	-
Otros Activos no Circulantes	2,066,226	1,566,056
<b>Total de Activos No Circulantes</b>	<b>15,939,760,877</b>	<b>14,934,979,275</b>
<b>Total del Activo</b>	<b>19,030,770,117</b>	<b>17,715,726,115</b>
<b>PASIVO</b>		
<b>Pasivo Circulante</b>		
Cuentas por Pagar a Corto Plazo	4,410,050,835	4,025,887,647
Documentos por Pagar a Corto Plazo	-	-
Porción a Corto Plazo de la Deuda Pública a Largo Plazo	-	-
Títulos y Valores a Corto Plazo	-	-
Pasivos Diferidos a Corto Plazo	597,459	541,353
Fondos y Bienes de Terceros en Garantía y/o Administración a Corto Plazo	50,217,044	48,842,891
Provisiones a Corto Plazo	-	-
Otros Pasivos a Corto Plazo	35,283,555	19,234,318
<b>Total de Pasivos Circulantes</b>	<b>4,496,148,893</b>	<b>4,094,506,209</b>
<b>Pasivo No Circulante</b>		
Cuentas por Pagar a Largo Plazo	134,359	134,359
Documentos por Pagar a Largo Plazo	-	-
Deuda Pública a Largo Plazo	6,698,634,092	6,953,820,480
Pasivos Diferidos a Largo Plazo	-	-
Fondos y Bienes de Terceros en Garantía y/o Administración a Largo Plazo	2,841,225	-
Provisiones a Largo Plazo	15,100,893	15,100,893
<b>Total de Pasivos No Circulantes</b>	<b>6,716,710,569</b>	<b>6,969,055,732</b>
<b>Total del Pasivo</b>	<b>11,212,859,462</b>	<b>11,063,561,941</b>
<b>HACIENDA PÚBLICA / PATRIMONIO</b>		
Hacienda Pública / Patrimonio Contribuido	2,555,251,559	2,152,021,421
Aportaciones	1,194,384,317	1,174,237,903
Donaciones de Capital	1,054,482,777	971,605,638
Actualización de la Hacienda Pública / Patrimonio	306,384,465	6,177,880
Hacienda Pública / Patrimonio Generado	5,262,659,096	4,500,142,753
Resultados del Ejercicio (Ahorro / Desahorro)	865,873,074	1,809,365,921
Resultados de Ejercicios Anteriores	1,771,699,950	(230,799,630)
Revaluos	2,973,936,011	2,973,936,011
Reservas	-	1,466,374
Rectificaciones de Resultados de Ejercicios Anteriores	(348,849,939)	(53,825,923)
Exceso o Insuficiencia en la Actualización de la Hacienda Pública / Patrimonio	-	-
Resultado por Posición Monetaria	-	-
Resultado por Tenencia de Activos no Monetarios	-	-
<b>Total Hacienda Pública / Patrimonio</b>	<b>7,817,910,655</b>	<b>6,652,164,174</b>
<b>Total del Pasivo y Hacienda Pública / Patrimonio</b>	<b>19,030,770,117</b>	<b>17,715,726,115</b>





---



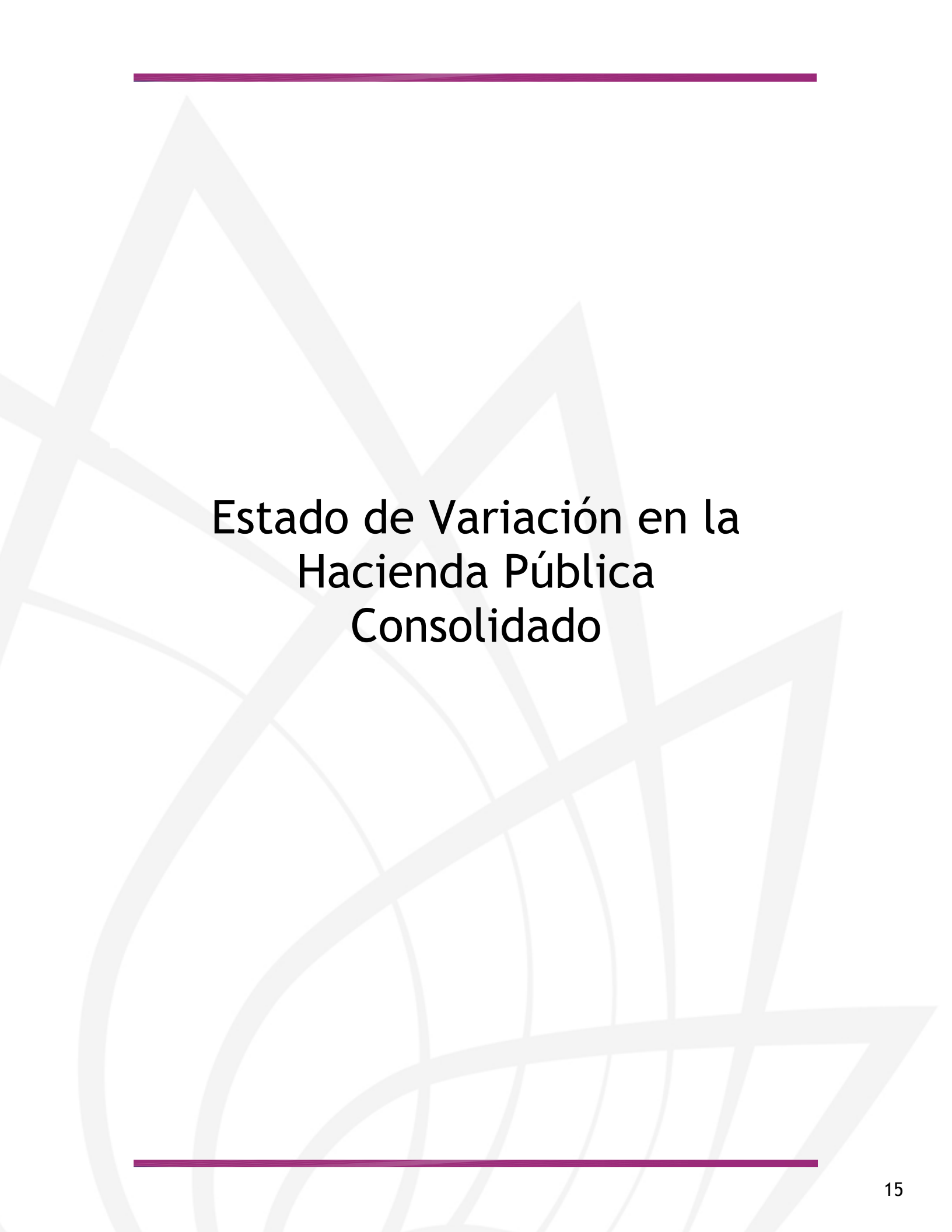
# Estado de Cambios en la Situación Financiera Consolidado



Concepto	Origen	Aplicación	Concepto	Origen	Aplicación
<b>ACTIVO</b>			<b>PASIVO</b>		
Activo Circulante	118,576,741	1,433,620,743	Pasivo Circulante	401,642,684	255,186,388
Efectivo y Equivalentes	-	326,856,661	Cuentas por Pagar a Corto Plazo	384,163,188	-
Derechos a Recibir Efectivo o Equivalentes	-	114,214,036	Documentos por Pagar a Corto Plazo	-	-
Derechos a Recibir Bienes o Servicios	16,436,763	212,543,181	Porción a Corto Plazo de la Deuda Pública a Largo Plazo	-	-
Inventarios	-	-	Títulos y Valores a Corto Plazo	-	-
Almacenes	157,498	-	Pasivos Diferidos a Corto Plazo	56,106	-
Estimación por Pérdida o Deterioro de Activos Circulantes	-	-	Fdos. y Bienes de Terceros en Garantía y/o Admón. a C. P.	1,374,153	-
Otros Activos Circulantes	-	99,444	Provisiones a Corto Plazo	-	-
Activo No Circulante	101,982,480	1,106,764,082	Otros Pasivos a Corto Plazo	16,049,237	-
Inversiones Financieras a Largo Plazo	-	125,431,911	Pasivo No Circulante	2,841,225	255,186,388
Derechos a Recibir Efectivo o Equivalentes a Largo Plazo	633,356	-	Cuentas por Pagar a Largo Plazo	-	-
Bienes Inmuebles, Infraestructura y Constr. en Proceso	-	898,005,506	Documentos por Pagar a Largo Plazo	-	-
Bienes Muebles	-	63,597,908	Deuda Pública a Largo Plazo	-	255,186,388
Activos Intangibles	-	14,030,485	Pasivos Diferidos a Largo Plazo	-	-
Depreciación, Deterioro y Amort. Acumulada de Bienes	101,349,124	-	Fdos. y Bienes de Terceros en Garantía y/o Admón. a L. P.	2,841,225	-
Activos Diferidos	-	5,199,102	Provisiones a Largo Plazo	-	-
Est. por Pérdida o Deterioro de Activos no Circulantes	-	-	<b>HACIENDA PÚBLICA / PATRIMONIO</b>	<b>2,405,729,718</b>	<b>1,239,983,237</b>
Otros Activos no Circulantes	-	499,170	Hacienda Pública / Patrimonio Contribuido	403,230,138	-
			Aportaciones	20,146,414	-
			Donaciones de Capital	82,877,139	-
			Actualización de la Hacienda Pública / Patrimonio	300,206,585	-
			Hacienda Pública / Patrimonio Generado	2,002,499,580	1,239,983,237
			Resultados del Ejercicio (Ahorro / Desahorro)	-	943,492,847
			Resultados de Ejercicios Anteriores	2,002,499,580	-
			Revaluos	-	-
			Reservas	-	1,466,374
			Rectificaciones de Resultados de Ejercicios Anteriores	-	295,024,016
			Exceso o Insuficiencia en la Actualización de la Hacienda Pública / Patrimonio	-	-
			Resultado por Posición Monetaria	-	-
			Resultado por Tenencia de Activos no Monetarios	-	-



---



# Estado de Variación en la Hacienda Pública Consolidado



Concepto	Hacienda Pública/Patrimonio Contribuido	Hacienda Pública/Patrimonio Generado de Ejercicios Anteriores	Hacienda Pública/Patrimonio Generado del Ejercicio	Exceso o Insuficiencia en la Actualización de la Hacienda Pública / Patrimonio	TOTAL
<b>Hacienda Pública / Patrimonio Contribuido Neto de 2019</b>	<b>2,152,021,421</b>	-	-	-	<b>2,152,021,421</b>
Aportaciones	1,174,237,903	-	-	-	1,174,237,903
Donaciones de Capital	971,605,638	-	-	-	971,605,638
Actualización de la Hacienda Pública / Patrimonio	6,177,880	-	-	-	6,177,880
<b>Hacienda Pública / Patrimonio Generado Neto de 2019</b>	-	<b>2,690,776,832</b>	<b>1,809,365,921</b>	-	<b>4,500,142,753</b>
Resultados del Ejercicio (Ahorro / Desahorro)	-	-	1,809,365,921	-	1,809,365,921
Resultados de Ejercicios Anteriores	-	(230,799,630)	-	-	(230,799,630)
Revalúos	-	2,973,936,011	-	-	2,973,936,011
Reservas	-	1,466,374	-	-	1,466,374
Rectificaciones de Resultados de Ejercicios Anteriores	-	(53,825,923)	-	-	(53,825,923)
<b>Exceso o Insuficiencia en la Actualización de la Hacienda Pública / Patrimonio Neto de 2019</b>	-	-	-	-	-
Resultado por Posición Monetaria	-	-	-	-	-
Resultado por Tenencia de Activos no Monetarios	-	-	-	-	-
<b>Hacienda Pública / Patrimonio Neto Final de 2019</b>	<b>2,152,021,421</b>	<b>2,690,776,832</b>	<b>1,809,365,921</b>	-	<b>6,652,164,174</b>
<b>Cambios en la Hacienda Pública / Patrimonio Contribuido Neto de 2020</b>	<b>403,230,138</b>	-	-	-	<b>403,230,138</b>
Aportaciones	20,146,414	-	-	-	20,146,414
Donaciones de Capital	82,877,139	-	-	-	82,877,139
Actualización de la Hacienda Pública / Patrimonio	300,206,585	-	-	-	300,206,585
<b>Variaciones de la Hacienda Pública / Patrimonio Generado Neto de 2020</b>	-	<b>2,002,499,580</b>	<b>(1,239,983,237)</b>	-	<b>762,516,343</b>
Resultados del Ejercicio (Ahorro / Desahorro)	-	-	865,873,074	-	865,873,074
Resultados de Ejercicios Anteriores	-	2,002,499,580	(1,809,365,921)	-	193,133,659
Revalúos	-	-	-	-	-
Reservas	-	-	(1,466,374)	-	(1,466,374)
Rectificaciones de Resultados de Ejercicios Anteriores	-	-	(295,024,016)	-	(295,024,016)
<b>Cambios en el Exceso o Insuficiencia en la Actualización de la Hacienda Pública / Patrimonio Neto de 2020</b>	-	-	-	-	-
Resultado por Posición Monetaria	-	-	-	-	-
Resultado por Tenencia de Activos no Monetarios	-	-	-	-	-
<b>Hacienda Pública / Patrimonio Neto Final de 2020</b>	<b>2,555,251,559</b>	<b>4,693,276,412</b>	<b>569,382,684</b>	-	<b>7,817,910,655</b>





---



# Estado de Flujos de Efectivo Consolidado



Concepto		2020	2019	Concepto	2020	2019
<b>Flujos de Efectivo de las Actividades de Operación</b>						
Origen		35,041,523,109	36,611,826,169	Flujos de Efectivo de las Actividades de Inversión	784,125,100	843,238,819
Impuestos		664,512,838	632,609,386	Origen	-	5,969,699
Cuotas y Aportaciones de Seguridad Social		-	-	Bienes Inmuebles, Infraestructura y Construcciones en Proceso	670,195	1,471,648
Contribuciones de Mejoras		47,422,780	19,610,138	Otros Orígenes de Inversión	783,454,905	835,797,472
Derechos		832,409,840	1,078,150,852	Aplicación	1,205,134,177	1,939,428,046
Productos		58,849,660	66,274,943	Bienes Inmuebles, Infraestructura y Construcciones en Proceso	500,984,461	1,014,570,422
Aprovements		19,900,652	39,214,270	Bienes Muebles	144,895,280	187,765,617
Ingresos por Venta de Bienes y Prestación de Servicios		226,508,358	334,394,500	Otras Aplicaciones de Inversión	559,254,436	737,092,007
Participaciones, Aportaciones, Convenios, Incentivos		29,344,301,186	29,746,399,350	Flujos Netos de Efectivo por Actividades de Inversión	(421,009,077)	(1,096,189,227)
Derivados de la Colaboración Fiscal y Fondos Distintos de Aportaciones		3,765,496,822	3,801,669,839	Flujo de Efectivo de las Actividades de Financiamiento		
Transferencias, Asignaciones, Subsidios y Subvenciones, y Pensiones y Jubilaciones		82,120,973	893,502,891	Origen	(6,756,492,310)	(7,008,843,442)
Otros Orígenes de Operación				Endeudamiento Neto	(6,756,492,310)	(6,619,225,085)
Aplicación		34,014,802,158	33,451,887,910	Interno	(6,756,492,310)	(6,619,225,085)
Servicios Personales		4,812,719,261	4,321,682,891	Externo	-	-
Materiales y Suministros		359,346,077	841,760,630	Otros Orígenes de Financiamiento	-	(389,618,357)
Servicios Generales		972,541,523	984,770,423	Aplicación	(6,264,994,472)	(6,440,949,815)
Transf. Internas y Asignaciones al Sector Público		19,872,540,997	19,030,472,787	Servicios de la Deuda	(6,501,305,922)	(6,719,278,614)
Transferencias al resto del Sector Público		21,892,449	15,750	Interno	(6,501,305,922)	(6,719,278,614)
Subsidios y Subvenciones		21,521,930	54,764,357	Externo	-	-
Ayudas Sociales		145,184,305	145,473,785	Otras Aplicaciones de Financiamiento	236,311,450	278,328,799
Pensiones y Jubilaciones		997,089,180	1,304,921,735	Flujos Netos de Efectivo por Actividades de Financiamiento	(491,497,838)	(567,893,627)
Transf. a Fideicomisos, Mandatos y Contratos Análogos		122,543,585	197,741,000	Incremento / Disminución Neta en el Efectivo y Equivalentes al Efectivo	114,214,036	1,495,855,405
Transferencias a la Seguridad Social		-	-	Efectivo y Equivalentes al Efectivo al Inicio del Ejercicio	1,745,168,067	249,312,662
Donativos		-	-	Efectivo y Equivalentes al Efectivo al Final del Ejercicio	1,859,382,103	1,745,168,067
Transferencias al Exterior		-	-			
Participaciones		2,910,608,069	2,980,923,229			
Aportaciones		2,447,427,236	2,325,715,276			
Convenios		31,675,364	21,781,519			
Otras Aplicaciones de Operación		1,299,712,182	1,241,864,528			
Flujos Netos de Efectivo por Actividades de Operación		1,026,720,951	3,159,938,259			





**MORELOS**  
2018 - 2024



# Notas a los Estados Financieros Consolidados

CUENTA PÚBLICA CONSOLIDADA  
ENTIDAD MORELOS  
ENERO - DICIEMBRE

2020



---



# Notas de Desglose





## I. ACTIVO

Las siguientes notas de desglose, muestran el saldo consolidado del ACTIVO de los siguientes Rubros:

- 1.- Efectivo y Equivalentes.
- 2.- Derechos a recibir Efectivo o Equivalentes.
- 3.- Inventarios y Almacenes.
- 4.- Inversiones Financieras.
- 5.- Bienes Muebles, Inmuebles e Intangibles.
- 6.- Otros Activos.

Los cuadros que se muestran a continuación, corresponden a los saldos en estos Rubros de los Entes Públicos ahí señalados, con cifras al cierre del cuarto trimestre del ejercicio 2020 y su comparativo con saldo al 31 de diciembre del ejercicio anterior.

### 1) EFECTIVO Y EQUIVALENTES

ENTE PÚBLICO	2020	2019
PODER EJECUTIVO	1,496,755,655	1,420,510,142
PODER LEGISLATIVO	7,567,160	30,917,564
PODER JUDICIAL	6,456,288	12,998,372
ORGANISMOS AUTÓNOMOS	348,603,000	280,741,989
<b>TOTAL: \$</b>	<b>1,859,382,103</b>	<b>1,745,168,067</b>

### 2) DERECHOS A RECIBIR EFECTIVO O EQUIVALENTES

ENTE PÚBLICO	2020	2019
PODER EJECUTIVO	379,020,675	390,179,361
PODER LEGISLATIVO	651,254	872,325
PODER JUDICIAL	48,508,308	108,233,570
ORGANISMOS AUTÓNOMOS	511,807,652	228,159,452
<b>TOTAL: \$</b>	<b>939,987,889</b>	<b>727,444,708</b>



### 3) INVENTARIOS Y ALMACENES

ENTE PÚBLICO	2020	2019
PODER EJECUTIVO	-	-
PODER LEGISLATIVO	659,740	817,238
PODER JUDICIAL	-	-
ORGANISMOS AUTÓNOMOS	-	-
<b>TOTAL: \$</b>	<b>659,740</b>	<b>817,238</b>

### 4) INVERSIONES FINANCIERAS

ENTE PÚBLICO	2020	2019
PODER EJECUTIVO	497,857,088	382,182,877
PODER LEGISLATIVO	-	-
PODER JUDICIAL	-	-
ORGANISMOS AUTÓNOMOS	242,248,778	232,491,078
<b>TOTAL: \$</b>	<b>740,105,866</b>	<b>614,673,955</b>

### 5) BIENES MUEBLES, INMUEBLES E INTANGIBLES

ENTE PÚBLICO	2020	2019
PODER EJECUTIVO	9,693,804,093	9,258,767,305
PODER LEGISLATIVO	12,310,966	10,167,935
PODER JUDICIAL	383,590,695	376,240,344
ORGANISMOS AUTÓNOMOS	5,360,862,530	4,829,758,801
<b>TOTAL: \$</b>	<b>15,450,568,284</b>	<b>14,474,934,385</b>



## 6) OTROS ACTIVOS

ENTE PÚBLICO	2020	2019
PODER EJECUTIVO	11,201,458	11,102,014
PODER LEGISLATIVO	-	-
PODER JUDICIAL	-	-
ORGANISMOS AUTÓNOMOS	108,172	108,172
<b>TOTAL: \$</b>	<b>11,309,630</b>	<b>11,210,186</b>

## II. PASIVO

El cuadro que se muestra a continuación refleja el saldo consolidado del PASIVO a nivel Género:

PASIVO		
ENTE PÚBLICO	2020	2019
PODER EJECUTIVO	10,045,077,095	10,106,838,092
PODER LEGISLATIVO	8,667,788	16,437,596
PODER JUDICIAL	131,573,417	112,695,405
ORGANISMOS AUTÓNOMOS	1,027,541,162	827,590,848
<b>TOTAL: \$</b>	<b>11,212,859,462</b>	<b>11,063,561,941</b>

## III. NOTAS AL ESTADO DE VARIACIÓN DE LA HACIENDA PÚBLICA / PATRIMONIO

La Hacienda Pública / Patrimonio, refleja los saldos por clasificación de ente público como sigue:

HACIENDA PÚBLICA / PATRIMONIO		
ENTE PÚBLICO	2020	2019
PODER EJECUTIVO	2,741,766,967	2,079,731,729
PODER LEGISLATIVO	7,105,270	22,309,118
PODER JUDICIAL	188,444,866	273,811,371
ORGANISMOS AUTÓNOMOS	4,880,593,552	4,276,311,956
<b>TOTAL: \$</b>	<b>7,817,910,655</b>	<b>6,652,164,174</b>



#### IV. NOTAS AL ESTADO DE ACTIVIDADES

Al cierre del cuarto trimestre del ejercicio 2020, los Ingresos y Gastos reflejan los siguientes saldos:

INGRESO		
ENTE PÚBLICO	2020	2019
PODER EJECUTIVO	30,526,835,277	31,108,191,923
PODER LEGISLATIVO	401,854,687	452,392,700
PODER JUDICIAL	10,284,386	13,676,039
ORGANISMOS AUTÓNOMOS	306,903,492	399,122,907
<b>TOTAL: \$</b>	<b>31,245,877,842</b>	<b>31,973,383,569</b>

GASTO		
ENTE PÚBLICO	2020	2019
PODER EJECUTIVO	25,904,829,615	25,670,974,854
PODER LEGISLATIVO	451,996,425	407,343,487
PODER JUDICIAL	605,549,008	591,242,364
ORGANISMOS AUTÓNOMOS	3,417,629,720	3,494,456,943
<b>TOTAL: \$</b>	<b>30,380,004,768</b>	<b>30,164,017,648</b>





## V. NOTAS AL ESTADO DE FLUJO DE EFECTIVO

Los Flujos de Efectivo por las actividades de Operación, Inversión y Financiamiento, han aumentado y disminuido de acuerdo a la información presentada a continuación:

### FLUJO DE EFECTIVO POR LAS ACTIVIDADES DE OPERACIÓN

ENTE PÚBLICO	2020	2019
PODER EJECUTIVO	950,866,537	2,920,908,306
PODER LEGISLATIVO	(12,431,554)	69,374,463
PODER JUDICIAL	1,127,918	(8,554,701)
ORGANISMOS AUTÓNOMOS	87,158,050	178,210,191
<b>TOTAL: \$</b>	<b>1,026,720,951</b>	<b>3,159,938,259</b>

### FLUJO DE EFECTIVO POR LAS ACTIVIDADES DE INVERSIÓN

ENTE PÚBLICO	2020	2019
PODER EJECUTIVO	(432,950,456)	(1,069,697,895)
PODER LEGISLATIVO	(10,918,850)	(36,940,228)
PODER JUDICIAL	(7,670,002)	14,635,777
ORGANISMOS AUTÓNOMOS	30,530,231	(4,186,881)
<b>TOTAL: \$</b>	<b>(421,009,077)</b>	<b>(1,096,189,227)</b>

### FLUJO DE EFECTIVO POR LAS ACTIVIDADES DE FINANCIAMIENTO

ENTE PÚBLICO	2020	2019
PODER EJECUTIVO	(441,670,568)	(504,702,264)
PODER LEGISLATIVO	-	-
PODER JUDICIAL	-	-
ORGANISMOS AUTÓNOMOS	(49,827,270)	(63,191,363)
<b>TOTAL: \$</b>	<b>(491,497,838)</b>	<b>(567,893,627)</b>



---



# Notas de Memoria



---

## NOTAS DE MEMORIA

Las Notas de Memoria se encuentran disponibles dentro de la información financiera de cada Ente Público que conforma al Estado de Morelos.



---

# Notas de Gestión Administrativa





---

## NOTAS DE GESTIÓN ADMINISTRATIVA

Las Notas de Gestión Administrativa se encuentran disponibles dentro de la información financiera de cada Ente Público que conforma al Estado de Morelos.



**MORELOS**  
ANFITRIÓN DEL MUNDO

Gobierno del Estado  
2018-2024

Cuenta Pública Consolidada  
Tomo 2: Entidad Morelos  
Cuernavaca, Morelos a 29 de enero de 2021



<http://morelos.gob.mx>



Gobierno Estado de Morelos



@GobiernoMorelos