



**MORELOS**  
2018 - 2024



**MORELOS**  
ANFITRIÓN DEL MUNDO  
Gobierno del Estado  
2018-2024

# CUENTA PÚBLICA CONSOLIDADA

## SEGUNDO TRIMESTRE 2020



CONSOLIDACIÓN ENTIDAD MORELOS / TOMO 2



# MORELOS

2018 - 2024

# CONSOLIDACIÓN ENTIDAD MORELOS





**MORELOS**  
2018 - 2024



# Introducción

CUENTA PÚBLICA CONSOLIDADA  
ENTIDAD MORELOS  
ENERO - JUNIO

2020

---

## INTRODUCCIÓN

Para el Gobierno del Estado de Morelos, la rendición de cuentas y la transparencia de la información pública, son prioridad para fortalecer el Sistema Democrático.

Por ello, además de presentar la información conforme a lo que el Marco Jurídico local demanda, también se realiza en apego a las obligaciones determinadas por el Consejo Nacional de Armonización Contable (CONAC). De esta manera, el Gobierno del Estado ha logrado armonizar y consolidar la Cuenta de la Hacienda Pública Estatal.

Mediante la presentación de este documento, se informa principalmente a la ciudadanía Morelense, representada por el Honorable Congreso del Estado, sobre la actual posición financiera de los Entes Públicos que conforman el Estado de Morelos:

- Poder Ejecutivo.
  - Poder Legislativo.
  - Poder Judicial.
  - Organismos Autónomos y;
  - Entidades Paraestatales.
-

---

De esta manera, se facilita el estudio sobre el origen y la aplicación de los recursos públicos y en consecuencia, se puede analizar de forma clara el avance de las metas establecidas al inicio del Ejercicio Fiscal 2020.

Aunado a esto, el presente documento muestra la Información Financiera Consolidada con cifras del periodo enero - junio del ejercicio fiscal 2020, en cumplimiento con las disposiciones de la Ley General de Contabilidad Gubernamental, con el siguiente contenido:

*Información Contable:*

- Estado de Actividades.
- Estado de Situación Financiera.
- Estado de Cambios en la Situación Financiera.
- Estado de Variación en la Hacienda Pública.
- Estado de Flujos de Efectivo.

Con base en lo anterior, el Gobernador del Estado de Morelos presenta el informe en referencia, para una mejor interpretación del entorno económico en el que se desarrollaron las finanzas públicas al cierre del segundo trimestre del ejercicio fiscal 2020.

---



**MORELOS**  
2018 - 2024



# Índice

## *Información Consolidada Entidad Morelos:*

➤ Estado de Actividades.	3
➤ Estado de Situación Financiera.	7
➤ Estado de Cambios en la Situación Financiera.	11
➤ Estado de Variación en la Hacienda Pública.	15
➤ Estado de Flujos de Efectivo.	19
➤ Notas a los Estados Financieros Consolidados.	23
○ Notas de Desglose.	25
○ Notas de Memoria.	37
○ Notas de Gestión Administrativa.	41





**MORELOS**  
2018 - 2024



# Estados Financieros Consolidados

CUENTA PÚBLICA CONSOLIDADA  
ENTIDAD MORELOS  
ENERO - JUNIO

2020





---




# Estado de Actividades Consolidado



Concepto	2020	2019	Concepto	2020	2019
<b>INGRESOS Y OTROS BENEFICIOS</b>			<b>GASTOS Y OTRAS PÉRDIDAS</b>		
Ingresos de la Gestión	953,359,270	1,011,354,376	Gastos de Funcionamiento	2,750,814,734	2,564,232,646
Impuestos	362,172,880	328,772,556	Servicios Personales	2,169,271,011	1,771,793,192
Cuotas y Aportaciones de Seguridad Social	30,909,800	262,894	Materiales y Suministros	169,815,029	423,188,242
Contribuciones de Mejoras	426,456,260	492,798,796	Servicios Generales	411,728,694	369,251,212
Derechos	26,776,111	30,949,521	Transferencias, Asignaciones, Subsidios y Otras Ayudas	7,983,364,314	6,965,819,868
Productos	8,595,558	16,095,176	Transferencias Internas y Asignaciones al Sector Público	7,365,688,430	6,335,898,405
Aprovechamientos	98,448,661	142,475,433	Transferencias al Resto del Sector Público	7,046,034	15,750
Ingresos por Venta de Bienes y Prestación de Servicios			Subsidios y Subvenciones	43,269,500	41,319,481
Participaciones, Aportaciones, Convenios, Incentivos Derivados de la Colaboración Fiscal, Fondos Distintos de Aportaciones, Transferencias, Asignaciones, Subsidios y Subvenciones, y Pensiones y Jubilaciones	13,685,001,699	14,301,641,126	Ayudas Sociales	20,417,625	16,718,845
Participaciones, Aportaciones, Convenios, Incentivos Derivados de la Colaboración Fiscal y Fondos Distintos de Aportaciones	13,685,001,699	14,301,641,126	Pensiones y Jubilaciones	438,848,528	547,369,067
Transferencias, Asignaciones, Subsidios y Subvenciones, y Pensiones y Jubilaciones			Transferencias a Fideicomisos, Mandatos y Contratos Análogos	108,094,197	24,498,320
			Donativos	-	-
			Transferencias al Exterior	-	-
Otros Ingresos y Beneficios	23,384,160	21,970,695	Participaciones y Aportaciones	2,737,007,027	2,561,641,990
Ingresos Financieros	11,421,318	15,590,548	Participaciones	1,402,609,392	1,496,751,537
Incremento por Variación de Inventarios	-	-	Aportaciones	1,318,829,120	1,051,564,773
Disminución del Exceso de Estimaciones por Pérdida o Deterioro u Obsolescencia	-	-	Convenios	15,568,515	13,325,680
Disminución del Exceso de Provisiones	-	-	Intereses, Comisiones y Otros Gastos de la Deuda Pública	271,059,445	327,434,855
Otros Ingresos y Beneficios Varios	11,962,842	6,380,147	Intereses de la Deuda Pública	269,394,352	326,032,131
<b>Total de Ingresos y Otros Beneficios</b>	<b>14,661,745,129</b>	<b>15,334,966,197</b>	Comisiones de la Deuda Pública	-	-
			Gastos de la Deuda Pública	1,665,093	1,402,724
			Costo por Coberturas	-	-
			Apoyos Financieros	-	-
			Otros Gastos y Pérdidas Extraordinarias	58,039,099	67,091,400
			Estimaciones, Depreciaciones, Deterioros, Obsolescencia y Amortizaciones	51,477,958	67,001,735
			Provisiones	-	-
			Disminución de Inventarios	-	-
			Aumento por Insuficiencia de Estimaciones por Pérdida o Deterioro u Obsolescencia	-	-
			Aumento por Insuficiencia de Provisiones	-	-
			Otros Gastos	6,561,141	89,665
			Inversión Pública	-	-
			Inversión Pública no Capitalizable	-	-
			<b>Total de Gastos y Otras Pérdidas</b>	<b>13,800,284,619</b>	<b>12,486,220,759</b>
			<b>Resultados del Ejercicio (Ahorro / Desahorro)</b>	<b>861,460,510</b>	<b>2,848,745,438</b>



---



# Estado de Situación Financiera Consolidado

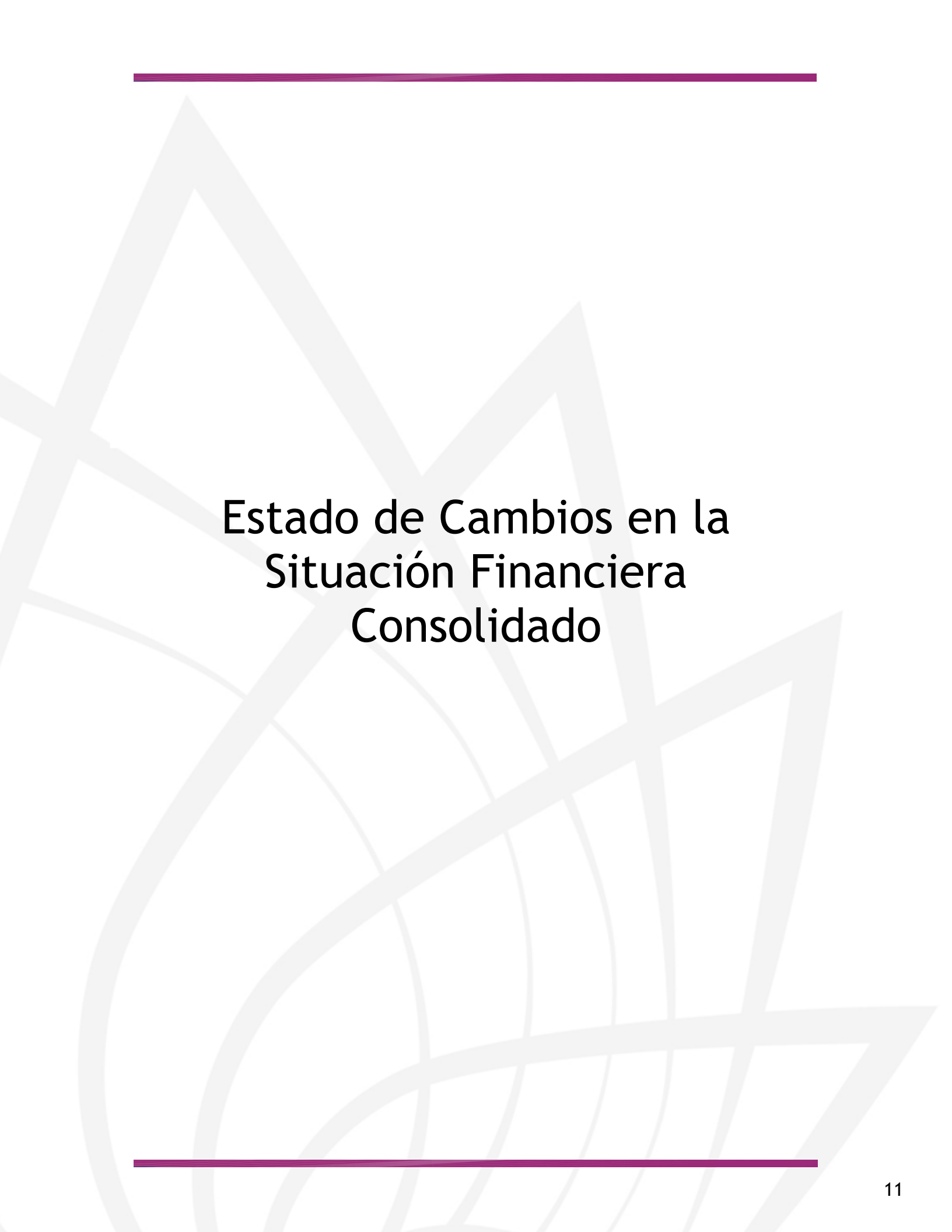


CONCEPTO	Año	
	2020	2019
<b>ACTIVO</b>		
<b>Activo Circulante</b>		
Efectivo y Equivalentes	1,992,214,263	2,121,206,476
Derechos a Recibir Efectivo o Equivalentes	915,560,040	1,041,961,736
Derechos a Recibir Bienes o Servicios	273,207,621	408,957,550
Inventarios	-	-
Almacenes	697,096	359,239
	(24,497)	(24,497)
Estimación por Pérdida o Deterioro de Activos Circulantes	11,309,630	733,722
Otros Activos Circulantes		
<b>Total de Activos Circulantes</b>	<b>3,192,964,153</b>	<b>3,573,194,226</b>
<b>Activo No Circulante</b>		
Inversiones Financieras a Largo Plazo	649,615,484	1,166,683,740
Derechos a Recibir Efectivo o Equivalentes a Largo Plazo	2,315,620	-
Bienes Inmuebles, Infraestructura y Construcciones en Proceso	11,509,250,027	10,388,483,792
Bienes Muebles	3,146,091,247	2,888,038,661
Activos Intangibles	164,221,790	158,279,889
Depreciación, Deterioro y Amortización Acumulada de Bienes	(654,996,889)	(544,969,313)
Activos Diferidos	449,377,876	446,333,522
Estimación por Pérdida o Deterioro de Activos no Circulantes	-	-
Otros Activos no Circulantes	2,180,426	800,238
<b>Total de Activos No Circulantes</b>	<b>15,268,055,581</b>	<b>14,503,650,529</b>
<b>Total del Activo</b>	<b>18,461,019,734</b>	<b>18,076,844,755</b>
<b>PASIVO</b>		
<b>Pasivo Circulante</b>		
Cuentas por Pagar a Corto Plazo	4,059,503,242	3,622,508,848
Documentos por Pagar a Corto Plazo	-	-
Porción a Corto Plazo de la Deuda Pública a Largo Plazo	132,554,257	121,751,034
Títulos y Valores a Corto Plazo	-	-
Pasivos Diferidos a Corto Plazo	601,648	18,882,688
Fondos y Bienes de Terceros en Garantía y/o Administración a Corto Plazo	49,446,619	41,235,359
Provisiones a Corto Plazo	-	-
Otros Pasivos a Corto Plazo	19,413,622	49,385,869
<b>Total de Pasivos Circulantes</b>	<b>4,261,519,388</b>	<b>3,853,763,798</b>
<b>Pasivo No Circulante</b>		
Cuentas por Pagar a Largo Plazo	134,359	134,359
Documentos por Pagar a Largo Plazo	-	-
Deuda Pública a Largo Plazo	6,704,235,065	6,758,793,788
Pasivos Diferidos a Largo Plazo	-	-
Fondos y Bienes de Terceros en Garantía y/o en Administración a Largo Plazo	-	-
Provisiones a Largo Plazo	15,100,893	13,546,000
<b>Total de Pasivos No Circulantes</b>	<b>6,719,470,317</b>	<b>6,772,474,147</b>
<b>Total del Pasivo</b>	<b>10,980,989,705</b>	<b>10,626,237,945</b>
<b>HACIENDA PÚBLICA / PATRIMONIO</b>		
Hacienda Pública / Patrimonio Contribuido	2,153,962,263	2,140,735,005
Aportaciones	1,195,588,820	1,172,462,956
Donaciones de Capital	950,785,147	964,434,497
Actualización de la Hacienda Pública / Patrimonio	7,588,296	3,837,552
Hacienda Pública / Patrimonio Generado	5,326,067,766	5,309,871,805
Resultados del Ejercicio (Ahorro / Desahorro)	861,460,510	2,848,745,438
Resultados de Ejercicios Anteriores	1,539,212,350	(601,638,070)
Revaluos	2,973,936,011	2,942,232,074
Reservas	-	-
Rectificaciones de Resultados de Ejercicios Anteriores	(48,541,105)	120,532,363
Exceso o Insuficiencia en la Actualización de la Hacienda Pública / Patrimonio	-	-
Resultado por Posición Monetaria	-	-
Resultado por Tenencia de Activos no Monetarios	-	-
<b>Total Hacienda Pública / Patrimonio</b>	<b>7,480,030,029</b>	<b>7,450,606,810</b>
<b>Total del Pasivo y Hacienda Pública / Patrimonio</b>	<b>18,461,019,734</b>	<b>18,076,844,755</b>





---



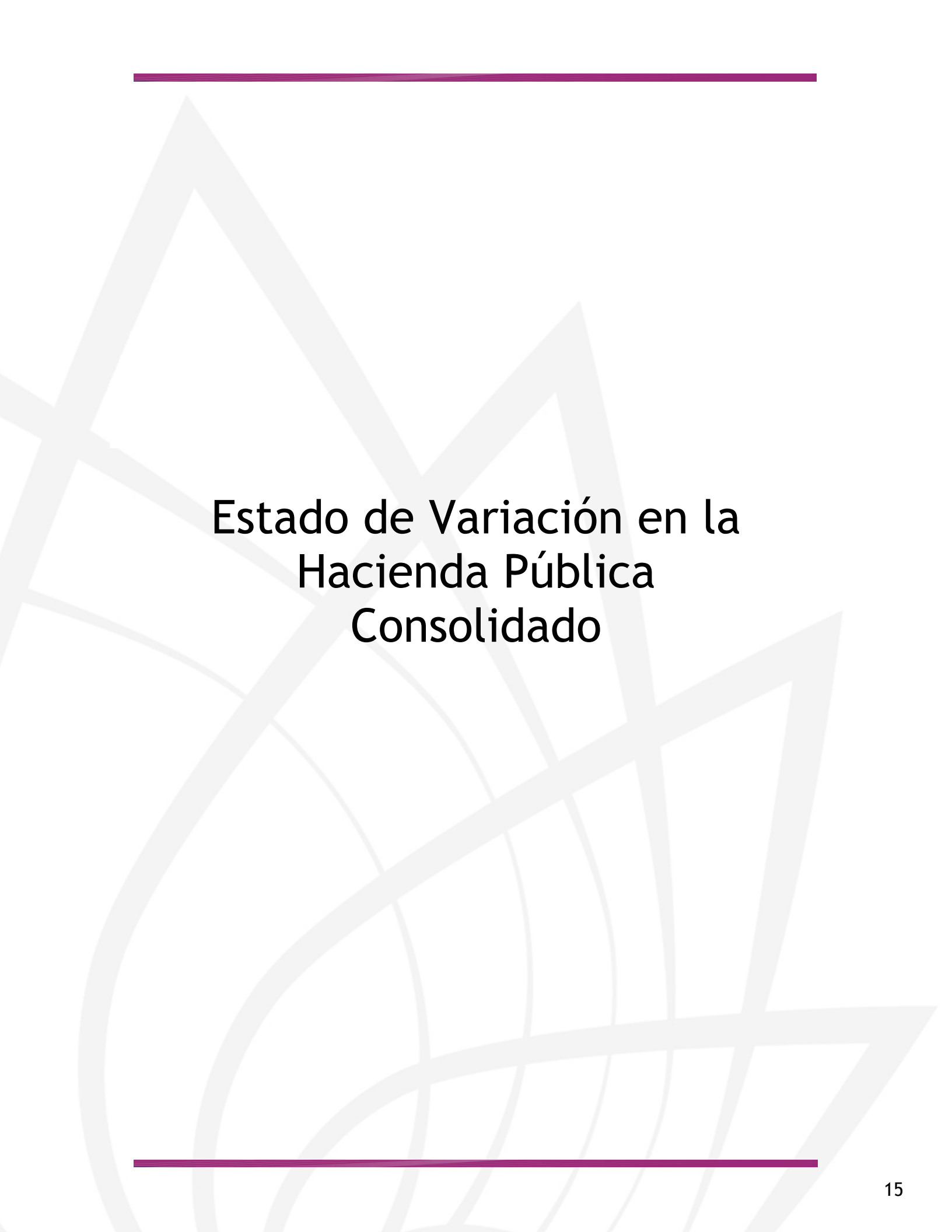
# Estado de Cambios en la Situación Financiera Consolidado



Concepto	Origen	Aplicación	Concepto	Origen	Aplicación
<b>ACTIVO</b>			<b>PASIVO</b>		
Activo Circulante	72,758,233	818,051,852	Pasivo Circulante	167,013,179	249,585,415
Efectivo y Equivalentes	-	247,046,197	Cuentas por Pagar a Corto Plazo	33,615,595	-
Derechos a Recibir Efectivo o Equivalentes	-	188,115,331	Documentos por Pagar a Corto Plazo	-	-
Derechos a Recibir Bienes o Servicios	22,923,517	-	Porción a Corto Plazo de la Deuda Pública a Largo Plazo	132,554,257	-
Inventarios	-	-	Títulos y Valores a Corto Plazo	-	-
Almacenes	120,142	-	Pasivos Diferidos a Corto Plazo	60,295	-
Estimación por Pérdida o Deterioro de Activos Circulantes	-	-	Fdos. y Bienes de Terceros en Garantía y/o Admón. a C. P.	603,728	-
Otros Activos Circulantes	-	99,444	Provisiones a Corto Plazo	-	-
Activo No Circulante	49,714,574	382,790,880	Otros Pasivos a Corto Plazo	179,304	-
Inversiones Financieras a Largo Plazo	-	34,941,529	Pasivo No Circulante	-	249,585,415
Derechos a Recibir Efectivo o Equivalentes a Largo Plazo	-	602,793	Cuentas por Pagar a Largo Plazo	-	-
Bienes Inmuebles, Infraestructura y Constr. en Proceso	-	296,269,188	Documentos por Pagar a Largo Plazo	-	-
Bienes Muebles	-	47,793,012	Deuda Pública a Largo Plazo	-	249,585,415
Activos Intangibles	-	566,479	Pasivos Diferidos a Largo Plazo	-	-
Depreciación, Deterioro y Amort. Acumulada de Bienes	49,714,574	-	Fdos. y Bienes de Terceros en Garantía y/o Admón. a L. P.	-	-
Activos Diferidos	-	2,003,509	Provisiones a Largo Plazo	-	-
Est. por Pérdida o Deterioro de Activos no Circulantes	-	-	<b>HACIENDA PÚBLICA / PATRIMONIO</b>	<b>1,798,058,131</b>	<b>970,192,276</b>
Otros Activos no Circulantes	-	614,370	Hacienda Pública / Patrimonio Contribuido	22,761,333	20,820,491
			Aportaciones	21,350,917	-
			Donaciones de Capital	-	20,820,491
			Actualización de la Hacienda Pública / Patrimonio	1,410,416	-
			Hacienda Pública / Patrimonio Generado	1,775,296,798	949,371,785
			Resultados del Ejercicio (Ahorro / Desahorro)	-	947,905,411
			Resultados de Ejercicios Anteriores	1,769,938,957	-
			Revaluos	-	-
			Reservas	-	1,466,374
			Rectificaciones de Resultados de Ejercicios Anteriores	5,357,841	-
			Exceso o Insuficiencia en la Actualización de la Hacienda Pública / Patrimonio	-	-
			Resultado por Posición Monetaria	-	-
			Resultado por Tenencia de Activos no Monetarios	-	-



---



# Estado de Variación en la Hacienda Pública Consolidado



Concepto	Hacienda Pública/Patrimonio Contribuido	Hacienda Pública/Patrimonio Generado de Ejercicios Anteriores	Hacienda Pública/Patrimonio Generado del Ejercicio	Exceso o Insuficiencia en la Actualización de la Hacienda Pública / Patrimonio	TOTAL
<b>Hacienda Pública / Patrimonio Contribuido Neto de 2019</b>	<b>2,152,021,421</b>	-	-	-	<b>2,152,021,421</b>
Aportaciones	1,174,237,903	-	-	-	1,174,237,903
Donaciones de Capital	971,605,638	-	-	-	971,605,638
Actualización de la Hacienda Pública / Patrimonio	6,177,880	-	-	-	6,177,880
<b>Hacienda Pública / Patrimonio Generado Neto de 2019</b>	-	<b>2,690,776,832</b>	<b>1,809,365,921</b>	-	<b>4,500,142,753</b>
Resultados del Ejercicio (Ahorro / Desahorro)	-	-	1,809,365,921	-	1,809,365,921
Resultados de Ejercicios Anteriores	-	(230,726,607)	-	-	(230,726,607)
Revalúos	-	2,973,936,011	-	-	2,973,936,011
Reservas	-	1,466,374	-	-	1,466,374
Rectificaciones de Resultados de Ejercicios Anteriores	-	(53,898,946)	-	-	(53,898,946)
<b>Exceso o Insuficiencia en la Actualización de la Hacienda Pública / Patrimonio Neto de 2019</b>	-	-	-	-	-
Resultado por Posición Monetaria	-	-	-	-	-
Resultado por Tenencia de Activos no Monetarios	-	-	-	-	-
<b>Hacienda Pública / Patrimonio Neto Final de 2019</b>	<b>2,152,021,421</b>	<b>2,690,776,832</b>	<b>1,809,365,921</b>	-	<b>6,652,164,174</b>
<b>Cambios en la Hacienda Pública / Patrimonio Contribuido Neto de 2020</b>	<b>1,940,842</b>	-	-	-	<b>1,940,842</b>
Aportaciones	21,350,917	-	-	-	21,350,917
Donaciones de Capital	(20,820,491)	-	-	-	(20,820,491)
Actualización de la Hacienda Pública / Patrimonio	1,410,416	-	-	-	1,410,416
<b>Variaciones de la Hacienda Pública / Patrimonio Generado Neto de 2020</b>	-	<b>1,769,938,957</b>	<b>(944,013,944)</b>	-	<b>825,925,013</b>
Resultados del Ejercicio (Ahorro / Desahorro)	-	-	861,460,510	-	861,460,510
Resultados de Ejercicios Anteriores	-	1,769,938,957	(1,809,365,921)	-	(39,426,964)
Revalúos	-	-	-	-	-
Reservas	-	-	(1,466,374)	-	(1,466,374)
Rectificaciones de Resultados de Ejercicios Anteriores	-	-	5,357,841	-	5,357,841
<b>Cambios en el Exceso o Insuficiencia en la Actualización de la Hacienda Pública / Patrimonio Neto de 2020</b>	-	-	-	-	-
Resultado por Posición Monetaria	-	-	-	-	-
Resultado por Tenencia de Activos no Monetarios	-	-	-	-	-
<b>Hacienda Pública / Patrimonio Neto Final de 2020</b>	<b>2,153,962,263</b>	<b>4,460,715,789</b>	<b>865,351,977</b>	-	<b>7,480,030,029</b>





---

# Estado de Flujos de Efectivo Consolidado



Concepto	2020	2019	Concepto	2020	2019
<b>Flujos de Efectivo de las Actividades de Operación</b>			<b>Flujos de Efectivo de las Actividades de Inversión</b>		
Origen	16,516,243,064	16,965,585,234	Origen	143,357,152	63,348,197
Impuestos	362,172,880	328,772,556	Bienes Inmuebles, Infraestructura y Construcciones en Proceso	-	-
Cuotas y Aportaciones de Seguridad Social	-	-	Bienes Muebles	1,258,104	3,057,404
Contribuciones de Mejoras	30,909,800	262,894	Otros Orígenes de Inversión	142,099,048	60,290,793
Derechos	426,456,260	492,798,796	Aplicación	519,161,152	1,195,805,869
Productos	26,972,911	30,949,521	Bienes Inmuebles, Infraestructura y Construcciones en Proceso	282,465,683	306,807,948
Aprocheamientos	8,595,558	14,730,821	Bienes Muebles	49,862,336	28,395,076
Ingresos por Venta de Bienes y Prestación de Servicios	102,284,523	143,904,107	Otras Aplicaciones de Inversión	186,833,133	860,602,845
Participaciones, Aportaciones, Convenios, Incentivos	6,077,875,563	14,127,596,573	Flujos Netos de Efectivo por Actividades de Inversión	(375,804,000)	(1,132,457,672)
Derivados de la Colaboración Fiscal y Fondos Distintos de Aportaciones	9,449,889,323	1,788,634,957	Flujo de Efectivo de las Actividades de Financiamiento		
Transferencias, Asignaciones, Subsidios y Subvenciones, y Pensiones y Jubilaciones	31,086,246	37,935,009	Origen	(6,736,116,758)	(6,619,225,085)
Otros Orígenes de Operación			Endeudamiento Neto	(6,736,116,758)	(6,619,225,085)
Aplicación	15,658,696,669	13,660,867,089	Interno	(6,736,116,758)	(6,619,225,085)
Servicios Personales	2,163,584,020	1,770,349,399	Externo	-	-
Materiales y Suministros	162,049,110	310,334,752	Otros Orígenes de Financiamiento	-	-
Servicios Generales	407,994,209	359,706,187	Aplicación	(6,501,420,560)	(6,318,858,426)
Transf. Internas y Asignaciones al Sector Público	8,956,533,203	7,968,763,955	Servicios de la Deuda	(6,619,085,600)	(6,646,002,956)
Transferencias al resto del Sector Público	7,046,034	15,750	Interno	(6,619,085,600)	(6,646,002,956)
Subsidios y Subvenciones	43,269,500	41,319,481	Externo	-	-
Ayudas Sociales	19,068,251	16,705,845	Otras Aplicaciones de Financiamiento	117,665,040	327,144,530
Pensiones y Jubilaciones	437,769,179	546,192,724	Flujos Netos de Efectivo por Actividades de Financiamiento	(234,696,198)	(300,366,659)
Transf. a Fideicomisos, Mandatos y Contratos Análogos	82,728,567	12,249,160	Incremento / Disminución Neta en el Efectivo y Equivalentes al Efectivo	247,046,197	1,871,893,814
Transferencias a la Seguridad Social	-	-	Efectivo y Equivalentes al Efectivo al Inicio del Ejercicio	1,745,168,066	249,312,662
Donativos	-	-	Efectivo y Equivalentes al Efectivo al Final del Ejercicio	1,992,214,263	2,121,206,476
Transferencias al Exterior	-	-			
Participaciones	1,402,609,392	1,486,863,691			
Aportaciones	1,316,728,576	1,051,537,629			
Convenios	15,568,514	13,325,680			
Otras Aplicaciones de Operación	643,748,114	83,502,836			
Flujos Netos de Efectivo por Actividades de Operación	857,546,395	3,304,718,145			





**MORELOS**  
2018 - 2024



# Notas a los Estados Financieros Consolidados

CUENTA PÚBLICA CONSOLIDADA  
ENTIDAD MORELOS  
ENERO - JUNIO

2020



---



# Notas de Desglose





## I. ACTIVO

Las siguientes notas de desglose, muestran el saldo consolidado del ACTIVO de los siguientes Rubros:

- 1.- Efectivo y Equivalentes.
- 2.- Derechos a recibir Efectivo o Equivalentes.
- 3.- Inventarios y Almacenes.
- 4.- Inversiones Financieras.
- 5.- Bienes Muebles, Inmuebles e Intangibles.
- 6.- Otros Activos.

Los cuadros que se muestran a continuación, corresponden a los saldos en estos Rubros de los Entes Públicos ahí señalados, con cifras al cierre del segundo trimestre del ejercicio 2020 y su comparativo con saldo al 30 de junio del ejercicio anterior.

### 1) EFECTIVO Y EQUIVALENTES

ENTE PÚBLICO	2020	2019
PODER EJECUTIVO	1,513,646,767	1,681,943,895
PODER LEGISLATIVO	53,731,976	49,278,511
PODER JUDICIAL	8,212,999	7,993,502
ORGANISMOS AUTÓNOMOS	416,622,521	381,990,568
<b>TOTAL: \$</b>	<b>1,992,214,263</b>	<b>2,121,206,476</b>

### 2) DERECHOS A RECIBIR EFECTIVO O EQUIVALENTES

ENTE PÚBLICO	2020	2019
PODER EJECUTIVO	602,989,250	660,837,992
PODER LEGISLATIVO	1,533,908	6,812,184
PODER JUDICIAL	99,368,715	94,730,399
ORGANISMOS AUTÓNOMOS	211,668,167	279,581,161
<b>TOTAL: \$</b>	<b>915,560,040</b>	<b>1,041,961,736</b>



### 3) INVENTARIOS Y ALMACENES

ENTE PÚBLICO	2020	2019
PODER EJECUTIVO	-	84,310
PODER LEGISLATIVO	697,096	274,929
PODER JUDICIAL	-	-
ORGANISMOS AUTÓNOMOS	-	-
<b>TOTAL: \$</b>	<b>697,096</b>	<b>359,239</b>

### 4) INVERSIONES FINANCIERAS

ENTE PÚBLICO	2020	2019
PODER EJECUTIVO	417,330,807	945,924,546
PODER LEGISLATIVO	-	-
PODER JUDICIAL	-	-
ORGANISMOS AUTÓNOMOS	232,284,677	220,759,194
<b>TOTAL: \$</b>	<b>649,615,484</b>	<b>1,166,683,740</b>

### 5) BIENES MUEBLES, INMUEBLES E INTANGIBLES

ENTE PÚBLICO	2020	2019
PODER EJECUTIVO	9,559,790,956	8,400,276,445
PODER LEGISLATIVO	11,005,458	13,173,895
PODER JUDICIAL	375,288,416	374,484,029
ORGANISMOS AUTÓNOMOS	4,873,478,234	4,646,867,973
<b>TOTAL: \$</b>	<b>14,819,563,064</b>	<b>13,434,802,342</b>



#### 6) OTROS ACTIVOS

ENTE PÚBLICO	2020	2019
PODER EJECUTIVO	11,201,458	615,550
PODER LEGISLATIVO	-	10,000
PODER JUDICIAL	-	-
ORGANISMOS AUTÓNOMOS	108,172	108,172
<b>TOTAL: \$</b>	<b>11,309,630</b>	<b>733,722</b>

## II. PASIVO

El cuadro que se muestra a continuación refleja el saldo consolidado del PASIVO a nivel Género:

#### PASIVO

ENTE PÚBLICO	2020	2019
PODER EJECUTIVO	10,023,902,168	9,836,082,801
PODER LEGISLATIVO	9,533,246	29,877,165
PODER JUDICIAL	100,379,385	49,284,727
ORGANISMOS AUTÓNOMOS	847,174,906	710,993,252
<b>TOTAL: \$</b>	<b>10,980,989,705</b>	<b>10,626,237,945</b>

## III. NOTAS AL ESTADO DE VARIACIÓN DE LA HACIENDA PÚBLICA / PATRIMONIO

La Hacienda Pública / Patrimonio, refleja los saldos por clasificación de ente público como sigue:

#### HACIENDA PÚBLICA / PATRIMONIO

ENTE PÚBLICO	2020	2019
PODER EJECUTIVO	2,776,841,771	2,698,347,187
PODER LEGISLATIVO	52,755,368	35,725,242
PODER JUDICIAL	268,806,873	320,186,803
ORGANISMOS AUTÓNOMOS	4,381,626,017	4,396,347,578
<b>TOTAL: \$</b>	<b>7,480,030,029</b>	<b>7,450,606,810</b>



#### IV. NOTAS AL ESTADO DE ACTIVIDADES

Al cierre del segundo trimestre del ejercicio 2020, los Ingresos y Gastos reflejan los siguientes saldos:

INGRESO		
ENTE PÚBLICO	2020	2019
PODER EJECUTIVO	14,341,044,849	14,932,179,282
PODER LEGISLATIVO	190,958,110	220,617,160
PODER JUDICIAL	14,019,418	17,149,472
ORGANISMOS AUTÓNOMOS	115,722,752	165,020,283
<b>TOTAL: \$</b>	<b>14,661,745,129</b>	<b>15,334,966,197</b>

GASTO		
ENTE PÚBLICO	2020	2019
PODER EJECUTIVO	11,784,344,381	10,669,134,864
PODER LEGISLATIVO	178,063,948	154,887,683
PODER JUDICIAL	354,459,098	297,137,160
ORGANISMOS AUTÓNOMOS	1,483,417,192	1,365,061,052
<b>TOTAL: \$</b>	<b>13,800,284,619</b>	<b>12,486,220,759</b>





## V. NOTAS AL ESTADO DE FLUJO DE EFECTIVO

Los Flujos de Efectivo por las actividades de Operación, Inversión y Financiamiento, han aumentado y disminuido de acuerdo a la información presentada a continuación:

### FLUJO DE EFECTIVO POR LAS ACTIVIDADES DE OPERACIÓN

ENTE PÚBLICO	2020	2019
PODER EJECUTIVO	693,718,865	2,915,760,744
PODER LEGISLATIVO	31,147,514	69,681,057
PODER JUDICIAL	(5,004,901)	41,268,527
ORGANISMOS AUTÓNOMOS	137,684,917	278,007,817
<b>TOTAL: \$</b>	<b>857,546,395</b>	<b>3,304,718,145</b>

### FLUJO DE EFECTIVO POR LAS ACTIVIDADES DE INVERSIÓN

ENTE PÚBLICO	2020	2019
PODER EJECUTIVO	(383,271,028)	(1,037,289,669)
PODER LEGISLATIVO	(8,333,101)	(18,885,875)
PODER JUDICIAL	219,528	(40,192,321)
ORGANISMOS AUTÓNOMOS	15,580,601	(36,089,807)
<b>TOTAL: \$</b>	<b>(375,804,000)</b>	<b>(1,132,457,672)</b>

### FLUJO DE EFECTIVO POR LAS ACTIVIDADES DE FINANCIAMIENTO

ENTE PÚBLICO	2020	2019
PODER EJECUTIVO	(217,311,212)	(270,529,175)
PODER LEGISLATIVO	-	-
PODER JUDICIAL	-	-
ORGANISMOS AUTÓNOMOS	(17,384,986)	(29,837,484)
<b>TOTAL: \$</b>	<b>(234,696,198)</b>	<b>(300,366,659)</b>



---



# Notas de Memoria



---

## NOTAS DE MEMORIA

Las Notas de Memoria se encuentran disponibles dentro de la información financiera de cada Ente Público que conforma al Estado de Morelos.



---

# Notas de Gestión Administrativa





---

## NOTAS DE GESTIÓN ADMINISTRATIVA

Las Notas de Gestión Administrativa se encuentran disponibles dentro de la información financiera de cada Ente Público que conforma al Estado de Morelos.



**MORELOS**  
ANFITRIÓN DEL MUNDO

Gobierno del Estado  
2018-2024

Cuenta Pública Consolidada  
Tomo 2: Entidad Morelos  
Cuernavaca, Morelos a 30 de julio de 2020



<http://morelos.gob.mx>



Gobierno Estado de Morelos



@GobiernoMorelos