



MORELOS
2018 - 2024



MORELOS
ANFITRIÓN DEL MUNDO
Gobierno del Estado
2018-2024

CUENTA PÚBLICA CONSOLIDADA

PRIMER TRIMESTRE 2020



CONSOLIDACIÓN ENTIDAD MORELOS / TOMO 2



MORELOS

2018 - 2024

CONSOLIDACIÓN ENTIDAD MORELOS





MORELOS
2018 - 2024



Introducción

CUENTA PÚBLICA CONSOLIDADA
ENTIDAD MORELOS
ENERO - MARZO

2020

INTRODUCCIÓN

Para el Gobierno del Estado de Morelos, la rendición de cuentas y la transparencia de la información pública, son prioridad para fortalecer el Sistema Democrático.

Por ello, además de presentar la información conforme a lo que el Marco Jurídico local demanda, también se realiza en apego a las obligaciones determinadas por el Consejo Nacional de Armonización Contable (CONAC). De esta manera, el Gobierno del Estado ha logrado armonizar y consolidar la Cuenta de la Hacienda Pública Estatal.

Mediante la presentación de este documento, se informa principalmente a la ciudadanía Morelense, representada por el Honorable Congreso del Estado, sobre la actual posición financiera de los Entes Públicos que conforman el Estado de Morelos:

- Poder Ejecutivo.
 - Poder Legislativo.
 - Poder Judicial.
 - Organismos Autónomos y;
 - Entidades Paraestatales.
-

De esta manera, se facilita el estudio sobre el origen y la aplicación de los recursos públicos y en consecuencia, se puede analizar de forma clara el avance de las metas establecidas al inicio del Ejercicio Fiscal 2020.

Aunado a esto, el presente documento muestra la Información Financiera Consolidada con cifras del periodo enero - marzo del ejercicio fiscal 2020, en cumplimiento con las disposiciones de la Ley General de Contabilidad Gubernamental, con el siguiente contenido:

Información Contable:

- Estado de Actividades.
- Estado de Situación Financiera.
- Estado de Cambios en la Situación Financiera.
- Estado de Variación en la Hacienda Pública.
- Estado de Flujos de Efectivo.

Con base en lo anterior, el Gobernador del Estado de Morelos presenta el informe en referencia, para una mejor interpretación del entorno económico en el que se desarrollaron las finanzas públicas al cierre del **primer trimestre del ejercicio fiscal 2020**.



MORELOS
2018 - 2024



Índice

Información Consolidada Entidad Morelos:

➤ Estado de Actividades.	3
➤ Estado de Situación Financiera.	7
➤ Estado de Cambios en la Situación Financiera.	11
➤ Estado de Variación en la Hacienda Pública.	15
➤ Estado de Flujos de Efectivo.	19
➤ Notas a los Estados Financieros Consolidados.	23
○ Notas de Desglose.	25
○ Notas de Memoria.	37
○ Notas de Gestión Administrativa.	41





MORELOS
2018 - 2024



Estados Financieros Consolidados


CUENTA PÚBLICA CONSOLIDADA
ENTIDAD MORELOS
ENERO - MARZO

2020



Estado de Actividades Consolidado

Concepto	2020	2019	Concepto	2020	2019
INGRESOS Y OTROS BENEFICIOS			GASTOS Y OTRAS PÉRDIDAS		
<i>Ingresos de la Gestión</i>			<i>Gastos de Funcionamiento</i>		
Impuestos	661,252,326	427,134,841	Servicios Personales	1,317,324,250	959,233,306
Cuotas y Aportaciones de Seguridad Social	215,790,778	171,651,492	Materiales y Suministros	1,064,007,919	822,263,851
Contribuciones de Mejoras	30,394,744	71,916	Servicios Generales	103,189,405	26,472,270
Derechos	337,340,007	159,021,426		150,126,926	110,497,185
Productos	2,678,350	10,993,888	Transferencias, Asignaciones, Subsidios y Otras Ayudas	3,123,322,506	3,339,561,955
Aprovechamientos	7,592,756	10,363,275	Transferencias Internas y Asignaciones al Sector Público	2,833,154,208	3,053,919,718
Ingresos por Venta de Bienes y Prestación de Servicios	67,455,691	75,032,844	Subsidios y Subvenciones	-	15,750
<i>Participaciones, Aportaciones, Convenios, Incentivos Derivados de la Colaboración Fiscal, Fondos Distintos de Aportaciones, Transferencias, Asignaciones, Subsidios y Subvenciones, y Pensiones y Jubilaciones</i>	7,479,459,649	6,811,504,529	Ayudas Sociales	30,844,332	27,231,168
Participaciones, Aportaciones, Convenios, Incentivos Derivados de la Colaboración Fiscal y Fondos Distintos de Aportaciones	7,479,459,649	6,811,504,529	Pensiones y Jubilaciones	221,307,524	258,395,319
Transferencias, Asignaciones, Subsidios y Subvenciones, y Pensiones y Jubilaciones	-	-	Transferencias a Fideicomisos, Mandatos y Contratos Análogos	38,016,442	-
			Donativos	-	-
			Transferencias al Exterior	-	-
			Participaciones y Aportaciones	1,339,429,948	1,105,001,432
Otros Ingresos y Beneficios	10,593,642	8,429,514	Participaciones	680,796,910	674,675,944
Ingresos Financieros	5,322,665	4,896,119	Aportaciones	658,633,038	430,325,488
Incremento por Variación de Inventarios	-	-	Convenios	-	-
Disminución del Exceso de Estimaciones por Pérdida o Deterioro u Obsolescencia	-	-	Intereses, Comisiones y Otros Gastos de la Deuda Pública	145,217,657	165,581,908
Disminución del Exceso de Provisiones	-	-	Intereses de la Deuda Pública	144,864,663	165,581,908
Otros Ingresos y Beneficios Varios	5,270,977	3,533,395	Comisiones de la Deuda Pública	-	-
			Gastos de la Deuda Pública	352,994	-
			Costo por Coberturas	-	-
			Apoyos Financieros	-	-
Total de Ingresos y Otros Beneficios	8,151,305,617	7,247,068,884	Otros Gastos y Pérdidas Extraordinarias	28,572,994	39,145,202
			Estimaciones, Depreciaciones, Deterioros, Obsolescencia y Amortizaciones	25,769,384	39,145,202
			Provisiones	-	-
			Disminución de Inventarios	-	-
			Aumento por Insuficiencia de Estimaciones por Pérdida o Deterioro u Obsolescencia	-	-
			Aumento por Insuficiencia de Provisiones	-	-
			Otros Gastos	2,803,610	-
			Inversión Pública	-	-
			Inversión Pública no Capitalizable	-	-
			Total de Gastos y Otras Pérdidas	5,953,867,355	5,608,523,803
			Resultados del Ejercicio (Ahorro / Desahorro)	2,197,438,262	1,638,545,081



Estado de Situación Financiera Consolidado

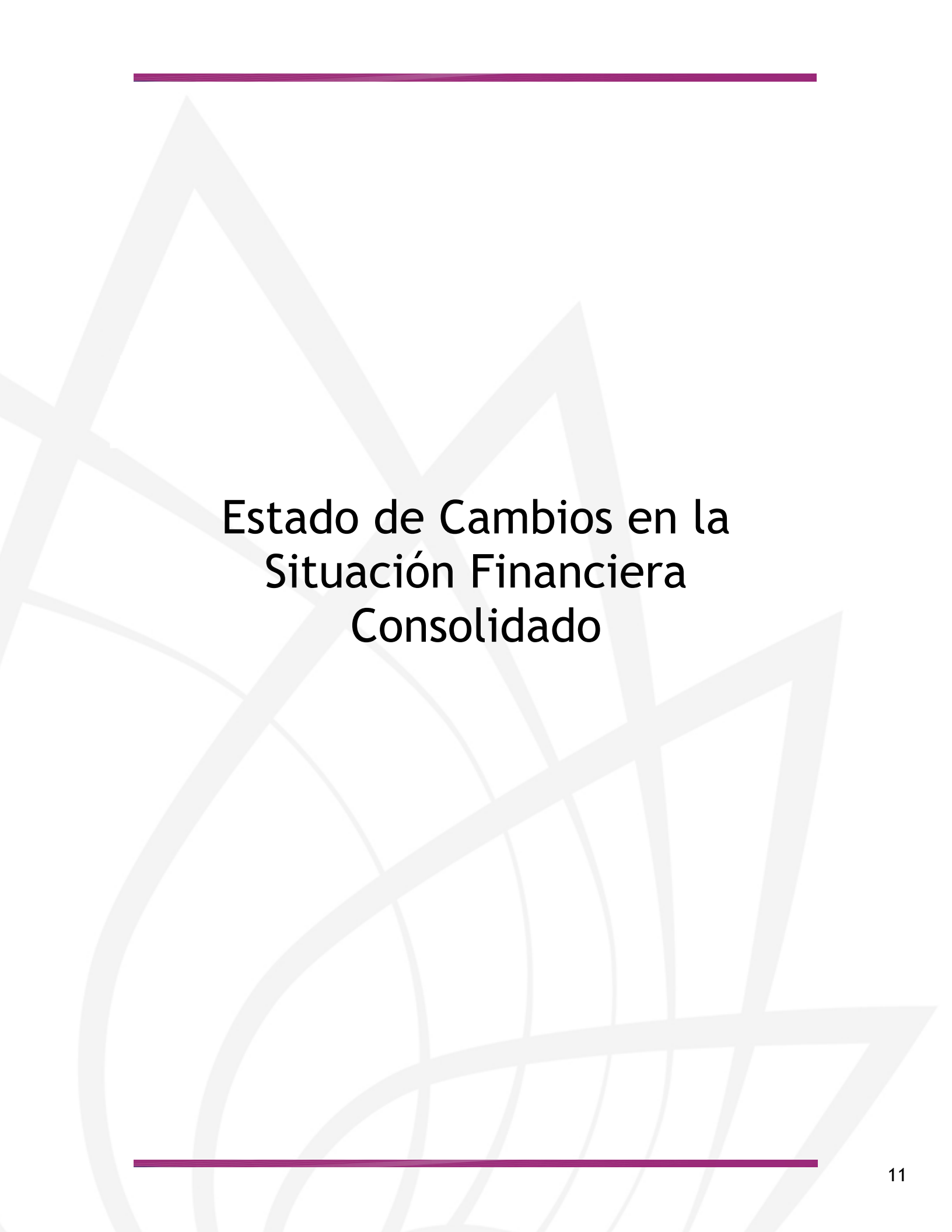


MORELOS
2018 - 2024

Entidad Morelos (Poder Ejecutivo, Poder Legislativo, Poder Judicial y Organismos Autónomos)
Estado de Situación Financiera Consolidado
Al 31 de marzo de 2019 y 2020
(Pesos)



CONCEPTO	2020	Año 2019	CONCEPTO	2020	Año 2019
ACTIVO			PASIVO		
Activo Circulante			Activo Circulante		
Efectivo y Equivalentes	2,077,753,322	1,234,736,240	Cuentas por Pagar a Corto Plazo	2,776,047,848	3,591,912,921
Derechos a Recibir Efectivo o Equivalentes	958,071,861	835,408,636	Documentos por Pagar a Corto Plazo	-	-
Derechos a Recibir Bienes o Servicios	284,953,779	418,865,378	Porción a Corto Plazo de la Deuda Pública a Largo Plazo	196,843,399	176,853,704
Inventarios			Títulos y Valores a Corto Plazo	555,367	416,329
Almacenes	767,213	179,876	Pasivos Diferidos a Corto Plazo	49,284,148	42,177,242
Estimación por Pérdida o Deterioro de Activos Circulantes	(24,497)	(12,980,931)	Fondos y Bienes de Terceros en Garantía y/o Administración a Corto Plazo	-	18,563,971
Otros Activos Circulantes	11,309,630	723,722	Provisiones a Corto Plazo	18,529,524	59,577,151
Total de Activos Circulantes	3,332,831,308	2,476,932,921	Otros Pasivos a Corto Plazo	-	-
Activo No Circulante			Total de Pasivos Circulantes	3,041,260,286	3,889,501,318
Inversiones Financieras a Largo Plazo	621,010,203	1,209,357,637	Activo No Circulante		
Derechos a Recibir Efectivo o Equivalentes a Largo Plazo	1,712,827	-	Cuentas por Pagar a Largo Plazo	134,359	134,359
Bienes Inmuebles, Infraestructura y Construcciones en Proceso	11,486,867,919	10,278,708,890	Documentos por Pagar a Largo Plazo	-	-
Bienes Muebles	3,135,741,688	2,883,382,573	Deuda Pública a Largo Plazo	6,704,235,065	6,758,793,789
Activos Intangibles	163,496,229	157,210,177	Pasivos Diferidos a Largo Plazo	-	-
Depreciación, Deterioro y Amortización Acumulada de Bienes	(630,685,820)	(517,645,686)	Fondos y Bienes de Terceros en Garantía y/o en Administración a Largo Plazo	-	-
Activos Diferidos	442,810,348	456,309,280	Provisiones a Largo Plazo	15,100,893	13,546,000
Estimación por Pérdida o Deterioro de Activos no Circulantes	-	-	Total de Pasivos No Circulantes	6,719,470,317	6,772,474,148
Otros Activos no Circulantes	2,180,426	-	Total del Pasivo	9,760,730,603	10,661,975,466
Total de Activos No Circulantes	15,223,133,820	14,467,322,871	HACIENDA PÚBLICA / PATRIMONIO		
Total del Activo	18,555,965,128	16,944,255,792	Hacienda Pública / Patrimonio Contribuido	2,152,411,848	2,138,536,764
			Aportaciones	1,174,105,784	1,170,507,109
			Donaciones de Capital	972,268,184	961,815,733
			Actualización de la Hacienda Pública / Patrimonio	6,037,880	6,213,922
			Hacienda Pública / Patrimonio Generado	6,642,822,677	4,143,743,562
			Resultados del Ejercicio (Ahorro / Desahorro)	2,197,438,262	1,638,545,081
			Resultados de Ejercicios Anteriores	1,520,866,878	(558,606,177)
			Revalúos	2,973,936,013	2,942,232,074
			Reservas	-	936,568
			Rectificaciones de Resultados de Ejercicios Anteriores	(49,418,476)	120,636,016
			Exceso o Insuficiencia en la Actualización de la Hacienda Pública / Patrimonio	-	-
			Resultado por Posición Monetaria	-	-
			Resultado por Tenencia de Activos no Monetarios	-	-
			Total Hacienda Pública / Patrimonio	8,795,234,525	6,282,280,326
			Total del Pasivo y Hacienda Pública / Patrimonio	18,555,965,128	16,944,255,792



Estado de Cambios en la Situación Financiera Consolidado

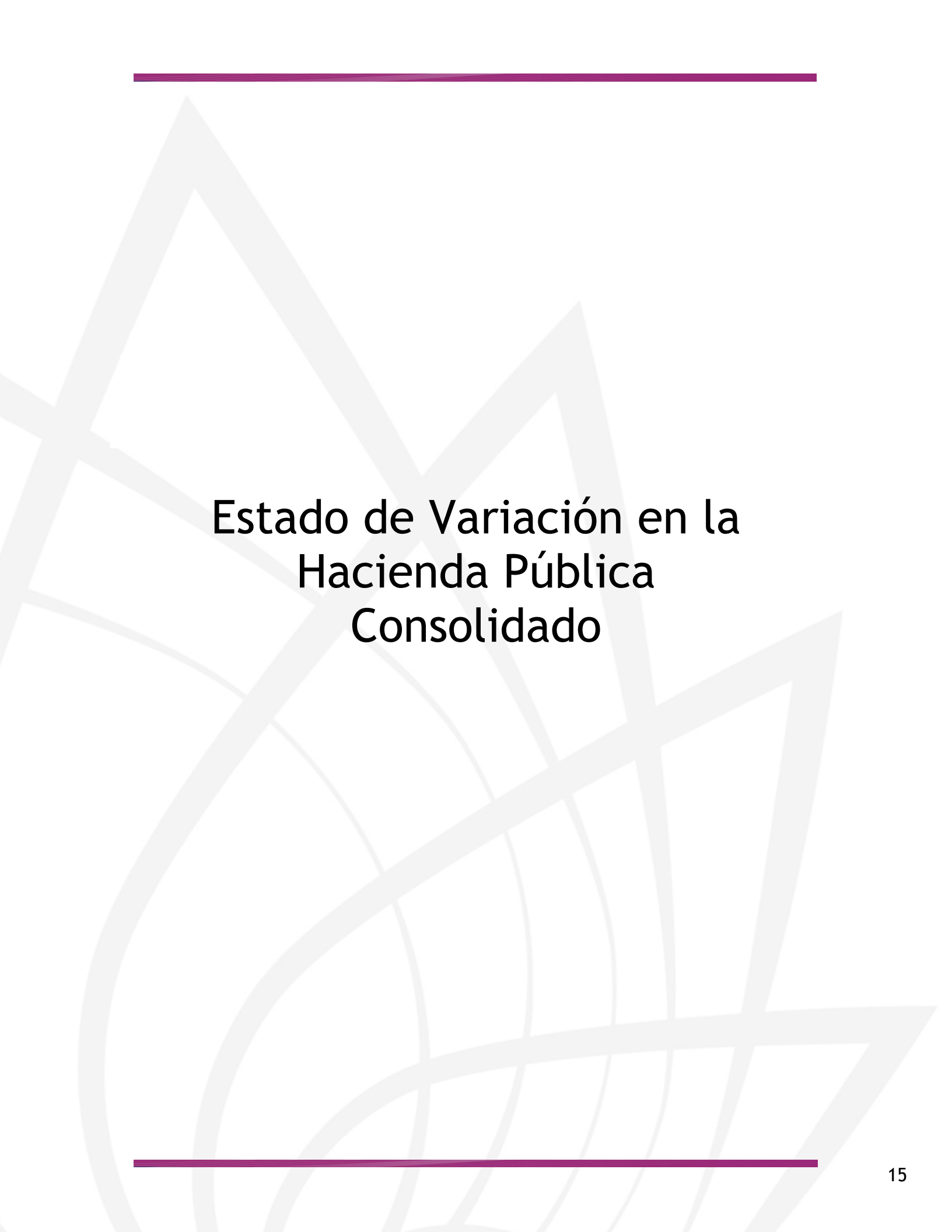


MORELOS
2018 - 2024

Entidad Morelos (Poder Ejecutivo, Poder Legislativo, Poder Judicial y Organismos Autónomos)
Estado de Cambios en la Situación Financiera Consolidado
Del 1 de enero al 31 de marzo de 2020
(Pesos)



Concepto	Origen	Aplicación	Concepto	Origen	Aplicación
ACTIVO			PASIVO		
Activo Circulante	41,353,990	881,593,003	Pasivo Circulante	197,298,670	1,500,130,008
Efectivo y Equivalentes	-	332,585,256	Cuentas por Pagar a Corto Plazo	-	1,249,839,799
Derechos a Recibir Efectivo o Equivalentes	-	230,627,152	Documentos por Pagar a Corto Plazo	-	-
Derechos a Recibir Bienes o Servicios	11,177,359	-	Porción a Corto Plazo de la Deuda Pública a Largo Plazo	196,843,399	-
Inventarios	-	-	Títulos y Valores a Corto Plazo	-	-
Almacenes	50,025	-	Pasivos Diferidos a Corto Plazo	14,014	-
Estimación por Pérdida o Deterioro de Activos Circulantes	-	-	Fdos. y Bienes de Terceros en Garantía y/o Admón. a C. P.	441,257	-
Otros Activos Circulantes	-	99,444	Provisiones a Corto Plazo	-	-
			Otros Pasivos a Corto Plazo	704,794	-
Activo No Circulante	30,126,606	318,281,151	Pasivo No Circulante	-	249,585,415
Inversiones Financieras a Largo Plazo	-	6,336,248	Cuentas por Pagar a Largo Plazo	-	-
Derechos a Recibir Efectivo o Equivalentes a Largo Plazo	-	-	Documentos por Pagar a Largo Plazo	-	-
Bienes Inmuebles, Infraestructura y Constr. en Proceso	-	273,887,080	Deuda Pública a Largo Plazo	-	249,585,415
Bienes Muebles	-	37,443,453	Pasivos Diferidos a Largo Plazo	-	-
Activos Intangibles	159,082	-	Fdos. y Bienes de Terceros en Garantía y/o Admón. a L. P.	-	-
Depreciación, Deterioro y Amort. Acumulada de Bienes	25,403,505	-	Provisiones a Largo Plazo	-	-
Activos Diferidos	4,564,019	-			
Est. por Pérdida o Deterioro de Activos no Circulantes	-	-	HACIENDA PÚBLICA / PATRIMONIO	2,144,808,844	1,738,493
Otros Activos no Circulantes	-	614,370	Hacienda Pública / Patrimonio Contribuido	662,546	272,119
			Aportaciones	-	132,119
			Donaciones de Capital	662,546	-
			Actualización de la Hacienda Pública / Patrimonio	-	140,000
			Hacienda Pública / Patrimonio Generado	2,144,146,298	1,466,374
			Resultados del Ejercicio (Ahorro / Desahorro)	388,072,341	-
			Resultados de Ejercicios Anteriores	1,751,666,508	-
			Revalúos	2	-
			Reservas	-	1,466,374
			Rectificaciones de Resultados de Ejercicios Anteriores	4,407,447	-
			Exceso o Insuficiencia en la Actualización de la Hacienda Pública / Patrimonio	-	-
			Resultado por Posición Monetaria	-	-
			Resultado por Tenencia de Activos no Monetarios	-	-



Estado de Variación en la Hacienda Pública Consolidado

Concepto	Hacienda Pública / Patrimonio Contribuido	Hacienda Pública / Patrimonio Generado de Ejercicios Anteriores	Hacienda Pública / Patrimonio Generado del Ejercicio	Exceso o Insuficiencia en la Actualización de la Hacienda Pública / Patrimonio	TOTAL
Hacienda Pública / Patrimonio Contribuido Neto de 2019	2,152,021,421	-	-	-	2,152,021,421
Aportaciones	1,174,237,903	-	-	-	1,174,237,903
Donaciones de Capital	971,605,638	-	-	-	971,605,638
Actualización de la Hacienda Pública / Patrimonio	6,177,880	-	-	-	6,177,880
Hacienda Pública / Patrimonio Generado Neto de 2019	-	2,690,776,832	1,809,365,921	-	4,500,142,753
Resultados del Ejercicio (Ahorro / Desahorro)	-	-	1,809,365,921	-	1,809,365,921
Resultados de Ejercicios Anteriores	-	(230,799,630)	-	-	(230,799,630)
Revalúos	-	2,973,936,011	-	-	2,973,936,011
Reservas	-	1,466,374	-	-	1,466,374
Rectificaciones de Resultados de Ejercicios Anteriores	-	(53,825,923)	-	-	(53,825,923)
Exceso o Insuficiencia en la Actualización de la Hacienda Pública / Patrimonio Neto de 2019	-	-	-	-	-
Resultado por Posición Monetaria	-	-	-	-	-
Resultado por Tenencia de Activos no Monetarios	-	-	-	-	-
Hacienda Pública / Patrimonio Neto Final de 2019	2,152,021,421	2,690,776,832	1,809,365,921	-	6,652,164,174
Cambios en la Hacienda Pública / Patrimonio Contribuido Neto de 2020	390,427	-	-	-	390,427
Aportaciones	(132,119)	-	-	-	(132,119)
Donaciones de Capital	662,546	-	-	-	662,546
Actualización de la Hacienda Pública / Patrimonio	(140,000)	-	-	-	(140,000)
Variaciones de la Hacienda Pública / Patrimonio Generado Neto de 2020	-	1,751,666,508	391,013,416	-	2,142,679,924
Resultados del Ejercicio (Ahorro / Desahorro)	-	-	2,197,438,262	-	2,197,438,262
Resultados de Ejercicios Anteriores	-	1,751,666,508	(1,809,365,921)	-	(57,699,413)
Revalúos	-	-	2	-	2
Reservas	-	-	(1,466,374)	-	(1,466,374)
Rectificaciones de Resultados de Ejercicios Anteriores	-	-	4,407,447	-	4,407,447
Cambios en el Exceso o Insuficiencia en la Actualización de la Hacienda Pública / Patrimonio Neto de 2020	-	-	-	-	-
Resultado por Posición Monetaria	-	-	-	-	-
Resultado por Tenencia de Activos no Monetarios	-	-	-	-	-
Hacienda Pública / Patrimonio Neto Final de 2020	2,152,411,848	4,442,443,340	2,200,379,337	-	8,795,234,525



Estado de Flujos de Efectivo Consolidado

Concepto		2020	2019	Concepto	2020	2019
Flujos de Efectivo de las Actividades de Operación						
Origen		9,093,470,256	8,050,203,818	Flujos de Efectivo de las Actividades de Inversión	109,762,934	59,099,037
Impuestos		215,790,778	171,651,492	Origen		
Cuotas y Aportaciones de Seguridad Social		-	-	Bienes Inmuebles, Infraestructura y Construcciones en Proceso		
Contribuciones de Mejoras		30,394,744	71,916	Bienes Muebles	195,161	148,805
Derechos		337,340,007	159,021,426	Otros Orígenes de Inversión	109,567,773	58,950,232
Productos		2,678,350	10,993,888	Aplicación	454,811,885	774,694,393
Aprovechamientos		7,592,756	10,363,275	Bienes Inmuebles, Infraestructura y Construcciones en Proceso	247,345,552	238,563,555
Ingresos por Venta de Bienes y Prestación de Servicios		67,455,691	75,032,844	Bienes Muebles	37,811,689	22,712,722
Participaciones, Aportaciones, Convenios, Incentivos				Otras Aplicaciones de Inversión	169,654,644	513,418,116
Derivados de la Colaboración Fiscal y Fondos Distintos de Aportaciones		7,479,459,649	6,811,504,529	Flujos Netos de Efectivo por Actividades de Inversión	(345,048,951)	(715,595,356)
Transferencias, Asignaciones, Subsidios y Subvenciones, y Pensiones y Jubilaciones		940,243,792	802,351,492			
Otros Orígenes de Operación		12,514,489	9,212,956	Flujo de Efectivo de las Actividades de Financiamiento		
		8,304,445,108	6,265,483,518	Origen	(6,726,728,982)	(6,596,324,349)
Aplicación		1,064,368,027	822,107,014	Endeudamiento Neto	(6,726,728,982)	(6,596,324,349)
Servicios Personales		103,675,642	26,472,270	Interno	29,763,328	22,900,736
Materiales y Suministros		144,723,612	110,497,184	Externo	(6,756,492,310)	(6,619,225,085)
Servicios Generales		3,736,685,131	3,855,771,210	Otros Orígenes de Financiamiento		
Transf. Internas y Asignaciones al Sector Público		-	15,750	Aplicación	(6,615,338,041)	(6,512,622,983)
Transferencias al resto del Sector Público		-	-	Servicios de la Deuda	(6,673,986,966)	(6,678,204,891)
Subsidios y Subvenciones		-	-	Interno	(6,673,986,966)	(6,678,204,891)
Ayudas Sociales		30,599,332	27,231,168	Externo		
Pensiones y Jubilaciones		220,271,898	258,395,319	Otras Aplicaciones de Financiamiento	58,648,925	165,581,908
Transf. a Fideicomisos, Mandatos y Contratos Análogos		43,016,443	-	Flujos Netos de Efectivo por Actividades de Financiamiento	(111,390,941)	(83,701,366)
Transferencias a la Seguridad Social		-	-	Incremento / Disminución Neta en el Efectivo y Equivalentes al Efectivo	332,585,256	985,423,578
Donativos		-	-	Efectivo y Equivalentes al Efectivo al Inicio del Ejercicio	1,745,168,066	249,312,662
Transferencias al Exterior		-	-	Efectivo y Equivalentes al Efectivo al Final del Ejercicio	2,077,753,322	1,234,736,240
Participaciones		680,796,910	674,675,944			
Aportaciones		658,633,038	430,325,488			
Convenios		-	-			
Otras Aplicaciones de Operación		1,621,675,075	59,992,171			
Flujos Netos de Efectivo por Actividades de Operación		789,025,148	1,784,720,300			



MORELOS
2018 - 2024



Notas a los Estados Financieros Consolidados

CUENTA PÚBLICA CONSOLIDADA
ENTIDAD MORELOS
ENERO - MARZO

2020



Notas de Desglose

I. ACTIVO

Las siguientes notas de desglose, muestran el saldo consolidado del **ACTIVO** de los siguientes Rubros:

- 1.- Efectivo y Equivalentes.
- 2.- Derechos a recibir Efectivo o Equivalentes.
- 3.- Inventarios y Almacenes.
- 4.- Inversiones Financieras.
- 5.- Bienes Muebles, Inmuebles e Intangibles.
- 6.- Otros Activos.

Los cuadros que se muestran a continuación, corresponden a los saldos en estos Rubros de los Entes Públicos ahí señalados, con cifras al cierre del primer trimestre del ejercicio fiscal 2020 y su comparativo con saldo al 31 de marzo del ejercicio inmediato anterior.

1) EFECTIVO Y EQUIVALENTES

ENTE PÚBLICO	2020	2019
PODER EJECUTIVO	1,643,656,910	981,533,345
PODER LEGISLATIVO	42,049,025	26,404,369
PODER JUDICIAL	7,371,538	7,331,690
ORGANISMOS AUTÓNOMOS	384,675,849	219,466,836
TOTAL: \$	2,077,753,322	1,234,736,240

2) DERECHOS A RECIBIR EFECTIVO O EQUIVALENTES

ENTE PÚBLICO	2020	2019
PODER EJECUTIVO	712,961,264	710,229,618
PODER LEGISLATIVO	1,393,826	5,844,016
PODER JUDICIAL	47,997,801	61,532,772
ORGANISMOS AUTÓNOMOS	195,718,970	57,802,230
TOTAL: \$	958,071,861	835,408,636

3) INVENTARIOS Y ALMACENES

ENTE PÚBLICO	2020	2019
PODER EJECUTIVO	-	84,310
PODER LEGISLATIVO	767,213	95,566
PODER JUDICIAL	-	-
ORGANISMOS AUTÓNOMOS	-	-
TOTAL: \$	767,213	179,876

4) INVERSIONES FINANCIERAS

ENTE PÚBLICO	2020	2019
PODER EJECUTIVO	392,605,330	995,962,830
PODER LEGISLATIVO	-	-
PODER JUDICIAL	-	-
ORGANISMOS AUTÓNOMOS	228,404,873	213,394,807
TOTAL: \$	621,010,203	1,209,357,637

5) BIENES MUEBLES, INMUEBLES E INTANGIBLES

ENTE PÚBLICO	2020	2019
PODER EJECUTIVO	9,545,905,158	8,290,501,543
PODER LEGISLATIVO	10,999,159	12,924,770
PODER JUDICIAL	376,352,079	374,383,522
ORGANISMOS AUTÓNOMOS	4,852,849,440	4,641,491,805
TOTAL: \$	14,786,105,836	13,319,301,640

6) OTROS ACTIVOS

ENTE PÚBLICO	2020	2019
PODER EJECUTIVO	11,201,458	615,550
PODER LEGISLATIVO	-	-
PODER JUDICIAL	-	-
ORGANISMOS AUTÓNOMOS	108,172	108,172
TOTAL: \$	11,309,630	723,722

II. PASIVO

El cuadro que se muestra a continuación refleja el saldo consolidado del **PASIVO** a nivel Género:

PASIVO

ENTE PÚBLICO	2020	2019
PODER EJECUTIVO	8,863,675,433	9,849,982,819
PODER LEGISLATIVO	13,071,709	34,594,881
PODER JUDICIAL	97,071,395	45,075,840
ORGANISMOS AUTÓNOMOS	786,912,066	732,322,926
TOTAL: \$	9,760,730,603	10,661,976,466

III. NOTAS AL ESTADO DE VARIACIÓN DE LA HACIENDA PÚBLICA / PATRIMONIO

La Hacienda Pública / Patrimonio, refleja los saldos por clasificación de ente público como sigue:

HACIENDA PÚBLICA / PATRIMONIO

ENTE PÚBLICO	2020	2019
PODER EJECUTIVO	4,155,425,244	1,983,440,898
PODER LEGISLATIVO	38,381,568	6,726,728
PODER JUDICIAL	222,139,751	292,231,811
ORGANISMOS AUTÓNOMOS	4,379,287,962	3,999,880,889
TOTAL: \$	8,795,234,525	6,282,280,326

IV. NOTAS AL ESTADO DE ACTIVIDADES

Al cierre del primer trimestre del ejercicio fiscal 2020, los Ingresos y Gastos reflejan los siguientes saldos:

INGRESO		
ENTE PÚBLICO	2020	2019
PODER EJECUTIVO	7,995,674,715	7,072,833,754
PODER LEGISLATIVO	97,467,722	115,055,798
PODER JUDICIAL	1,384,948	7,273,123
ORGANISMOS AUTÓNOMOS	56,778,232	51,906,209
TOTAL: \$	8,151,305,617	7,247,068,884

GASTO		
ENTE PÚBLICO	2020	2019
PODER EJECUTIVO	4,945,797,515	4,778,259,756
PODER LEGISLATIVO	90,380,356	70,844,251
PODER JUDICIAL	227,201,463	150,859,306
ORGANISMOS AUTÓNOMOS	690,488,021	608,560,490
TOTAL: \$	5,953,867,355	5,608,523,803

V. NOTAS AL ESTADO DE FLUJO DE EFECTIVO

Los **Flujos de Efectivo** por las actividades de Operación, Inversión y Financiamiento, han aumentado y disminuido de acuerdo a la información presentada a continuación:

FLUJO DE EFECTIVO POR LAS ACTIVIDADES DE OPERACIÓN

ENTE PÚBLICO	2020	2019
PODER EJECUTIVO	696,356,816	1,649,708,073
PODER LEGISLATIVO	16,495,767	38,225,178
PODER JUDICIAL	(51,680,746)	11,322,121
ORGANISMOS AUTÓNOMOS	127,853,311	85,464,928
TOTAL: \$	789,025,148	1,784,720,300

FLUJO DE EFECTIVO POR LAS ACTIVIDADES DE INVERSIÓN

ENTE PÚBLICO	2020	2019
PODER EJECUTIVO	(365,701,568)	(678,522,066)
PODER LEGISLATIVO	(5,364,305)	(10,304,138)
PODER JUDICIAL	46,053,912	(10,907,727)
ORGANISMOS AUTÓNOMOS	(20,036,990)	(15,861,425)
TOTAL: \$	(345,048,951)	(715,595,356)

FLUJO DE EFECTIVO POR LAS ACTIVIDADES DE FINANCIAMIENTO

ENTE PÚBLICO	2020	2019
PODER EJECUTIVO	(107,508,480)	(63,654,657)
PODER LEGISLATIVO	-	-
PODER JUDICIAL	-	-
ORGANISMOS AUTÓNOMOS	(3,882,461)	(20,046,709)
TOTAL: \$	(111,390,941)	(83,701,366)



Notas de Memoria

NOTAS DE MEMORIA

Las Notas de Memoria se encuentran disponibles dentro de la información financiera de cada Ente Público que conforma al Estado de Morelos.



Notas de Gestión Administrativa

NOTAS DE GESTIÓN ADMINISTRATIVA

Las Notas de Gestión Administrativa se encuentran disponibles dentro de la información financiera de cada Ente Público que conforma al Estado de Morelos.



MORELOS
ANFITRIÓN DEL MUNDO

Gobierno del Estado
2018-2024

Cuenta Pública Consolidada
Tomo 2: Entidad Morelos
Cuernavaca, Morelos a 30 de abril de 2020



<http://morelos.gob.mx>



Gobierno Estado de Morelos



@GobiernoMorelos