




MORELOS
2018 - 2024



MORELOS
ANFITRIÓN DEL MUNDO
Gobierno del Estado
2018-2024

CUENTA PÚBLICA ANUAL CONSOLIDADA 2019



CONSOLIDACIÓN DEL PODER JUDICIAL / TOMO 5



MORELOS

2018 - 2024

CONSOLIDACIÓN PODER JUDICIAL





MORELOS
2018 - 2024



Introducción

CUENTA PÚBLICA ANUAL CONSOLIDADA
PODER JUDICIAL
ENERO - DICIEMBRE

2019

INTRODUCCIÓN

El presente documento, forma parte de la Cuenta Pública Anual Consolidada del Estado de Morelos, misma que se presenta bajo los lineamientos de transparencia trazados por el Gobierno Federal a través del Consejo Nacional de Armonización Contable (CONAC).

Con la armonización y consolidación de la presente Cuenta Pública Anual 2019, se interpreta de mejor manera el entorno económico en el que se desarrollaron las Finanzas Públicas del Estado.

En cumplimiento con las disposiciones de la Ley General de Contabilidad Gubernamental y de la Ley de Disciplina Financiera de las Entidades Federativas y los Municipios, este documento presenta los Estados Financieros Consolidados del Poder Judicial, así como la Información Contable, Presupuestaria, Programática y demás anexos correspondientes a los entes públicos que lo conforman, de acuerdo con el contenido que a continuación se presenta.



MORELOS
2018 - 2024



Índice

Información Consolidada del Poder Judicial:

➤ Estado de Actividades.	3
➤ Estado de Situación Financiera.	7
➤ Estado de Cambios en la Situación Financiera.	11
➤ Estado de Variación en la Hacienda Pública.	15
➤ Estado de Flujos de Efectivo.	19

Información Financiera por Entes Públicos del Poder Judicial:

➤ H. Tribunal Superior de Justicia del Estado de Morelos.	23
➤ Tribunal Unitario de Justicia Penal para Adolescentes del Estado de Morelos.	95





MORELOS
2018 - 2024



Estados Financieros Consolidados


CUENTA PÚBLICA ANUAL CONSOLIDADA
PODER JUDICIAL
ENERO - DICIEMBRE

2019



Estado de Actividades Consolidado

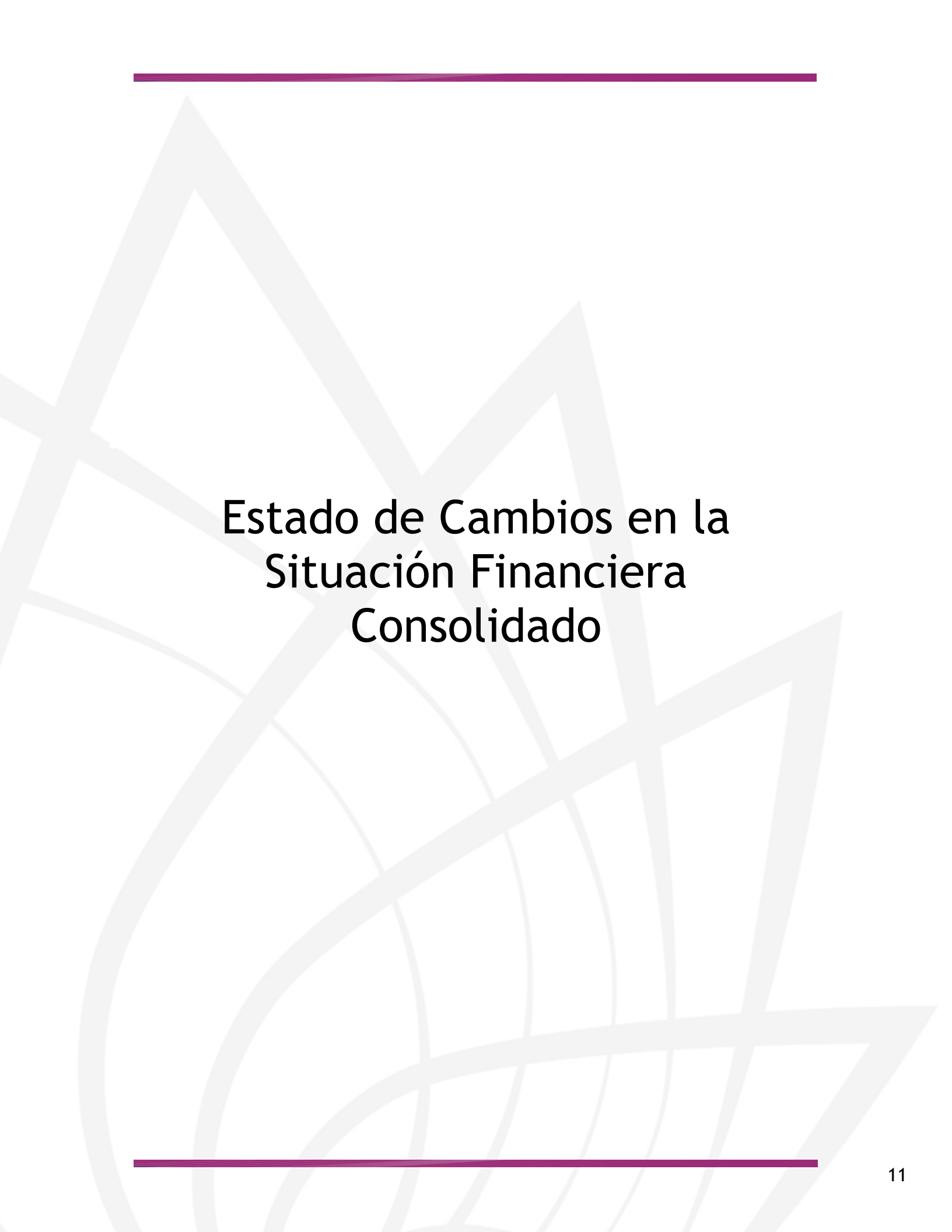
Concepto	2018	2019	2018	2019	2018
INGRESOS Y OTROS BENEFICIOS					
Ingresos de la Gestión			7,135,844		509,821,174
Impuestos		4,146,726	-		456,306,552
Cuotas y Aportaciones de Seguridad Social		-	-		15,615,840
Contribuciones de Mejoras		-	-		37,898,782
Derechos		-	-		-
Productos		538,533	-		-
Aprovechamientos		3,608,193	5,092,543		-
Ingresos por Venta de Bienes y Prestación de Servicios		-	2,043,301		157,094,613
Participaciones, Aportaciones, Convenios, Incentivos Derivados de la Colaboración Fiscal, Fondos Distintos de Aportaciones, Transferencias, Asignaciones, Subsidios y Subvenciones, y Pensiones y Jubilaciones		569,011,624	614,570,503		108,100,878
Participaciones, Aportaciones, Convenios, Incentivos Derivados de la Colaboración Fiscal y Fondos Distintos de Aportaciones		-	22,100,000		1,728,465
Transferencias, Asignaciones, Subsidios y Subvenciones, y Pensiones y Jubilaciones		569,011,624	592,470,503		-
Otros Ingresos y Beneficios		9,529,313	438,007		-
Ingresos Financieros		6,362,130	438,007		-
Incremento por Variación de Inventarios		-	-		-
Disminución del Exceso de Estimaciones por Pérdida o Deterioro u Obsolescencia		-	-		-
Disminución del Exceso de Provisiones		-	-		-
Otros Ingresos y Beneficios Varios		3,167,183	-		-
Total de Ingresos y Otros Beneficios		582,687,663	622,144,354		14,887,446
GASTOS Y OTRAS PÉRDIDAS					
Gastos de Funcionamiento				427,585,744	509,821,174
Servicios Personales				388,145,680	456,306,552
Materiales y Suministros				13,355,707	15,615,840
Servicios Generales				26,084,357	37,898,782
Transferencias, Asignaciones, Subsidios y Otras Ayudas				157,094,613	109,839,343
Transferencias Internas y Asignaciones al Sector Público				-	-
Transferencias al Resto del Sector Público				15,750	10,000
Subsidios y Subvenciones				-	-
Ayudas Sociales				836	108,100,878
Pensiones y Jubilaciones				157,078,027	1,728,465
Transferencias a Fideicomisos, Mandatos y Contratos Análogos				-	-
Transferencias a la Seguridad Social				-	-
Donativos				-	-
Transferencias al Exterior				-	-
Participaciones y Aportaciones				-	-
Participaciones				-	-
Aportaciones				-	-
Convenios				-	-
Intereses, Comisiones y Otros Gastos de la Deuda Pública				-	-
Intereses de la Deuda Pública				-	-
Comisiones de la Deuda Pública				-	-
Gastos de la Deuda Pública				-	-
Costo por Coberturas				-	-
Apoyos Financieros				-	-
Otros Gastos y Pérdidas Extraordinarias				6,562,007	14,887,446
Estimaciones, Depreciaciones, Deterioros, Obsolescencia y Amortizaciones				6,562,007	14,887,446
Provisiones				-	-
Disminución de Inventarios				-	-
Aumento por Insuficiencia de Estimaciones por Pérdida o Deterioro u Obsolescencia				-	-
Aumento por Insuficiencia de Provisiones				-	-
Otros Gastos				-	-
Inversión Pública				-	-
Inversión Pública no Capitalizable				-	-
Total de Gastos y Otras Pérdidas				591,242,364	634,547,963
Resultados del Ejercicio (Ahorro / Desahorro)				(8,554,701)	(12,403,609)



Estado de Situación Financiera Consolidado

Cuenta Pública Anual 2019
Poder Judicial
Estado de Situación Financiera Consolidado
Al 31 de diciembre de 2018 y al 31 de diciembre de 2019
(Pesos)

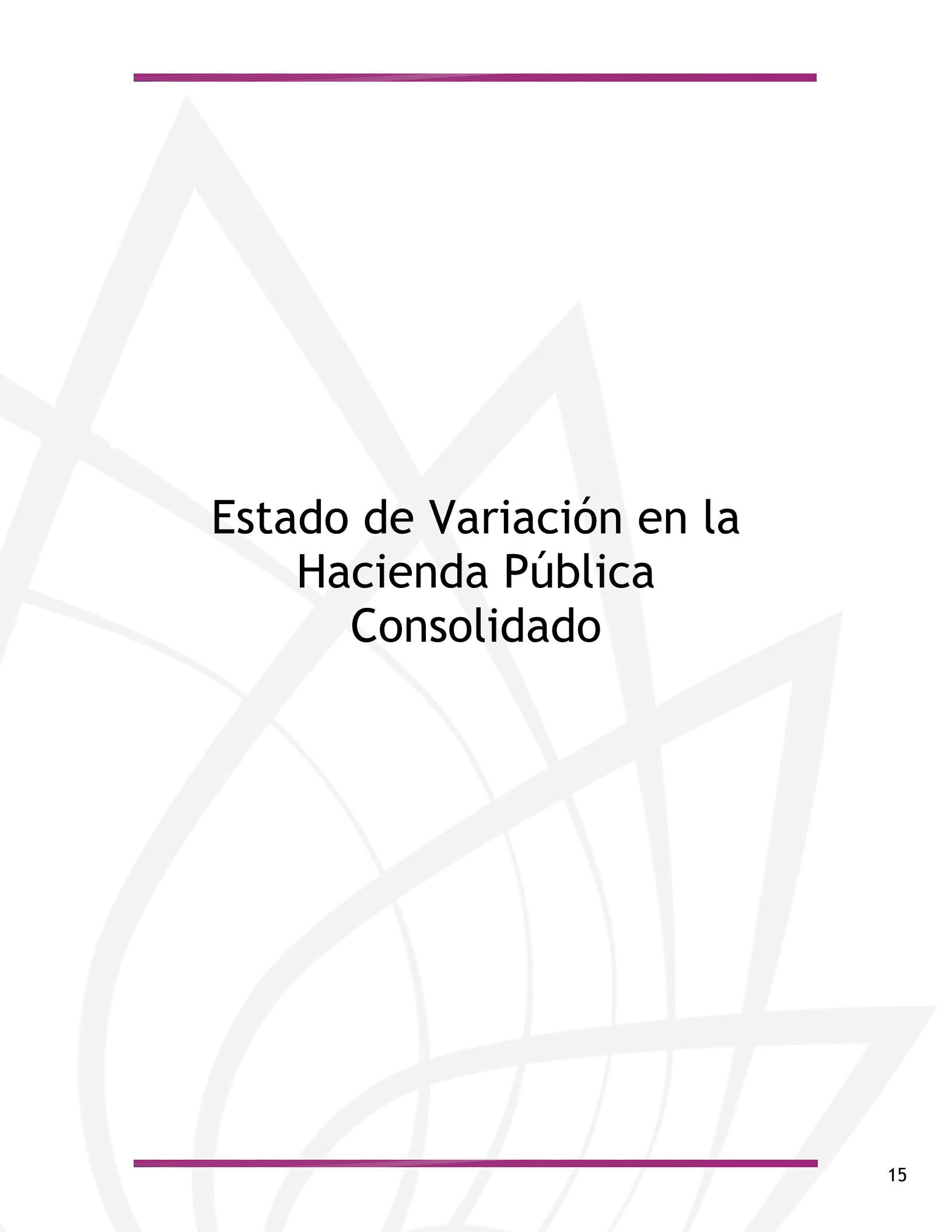
CONCEPTO	Año 2019	Año 2018	CONCEPTO	Año 2019	Año 2018
ACTIVO			PASIVO		
Activo Circulante			Activo Circulante		
Efectivo y Equivalentes	12,998,372	6,917,296	Cuentas por Pagar a Corto Plazo	97,460,153	31,026,325
Derechos a Recibir Efectivo o Equivalentes	108,233,570	48,857,829	Documentos por Pagar a Corto Plazo	-	-
Derechos a Recibir Bienes o Servicios	-	-	Porción a Corto Plazo de la Deuda Pública a Largo Plazo	-	-
Inventarios	-	-	Títulos y Valores a Corto Plazo	-	-
Almacenes	-	-	Pasivos Diferidos a Corto Plazo	-	-
Estimación por Pérdida o Deterioro de Activos Circulantes	-	-	Fondos y Bienes de Terceros en Garantía y/o Administración a Corto Plazo	-	-
Otros Activos Circulantes	-	-	Provisiones a Corto Plazo	-	-
Total de Activos Circulantes	121,231,942	55,775,125	Otros Pasivos a Corto Plazo	-	-
Activo No Circulante			Total de Pasivos Circulantes	97,460,153	31,026,325
Inversiones Financieras a Largo Plazo	-	-	Activo No Circulante		
Derechos a Recibir Efectivo o Equivalentes a Largo Plazo	-	-	Cuentas por Pagar a Largo Plazo	134,359	134,359
Bienes Inmuebles, Infraestructura y Construcciones en Proceso	236,640,767	234,220,785	Documentos por Pagar a Largo Plazo	-	-
Bienes Muebles	133,892,357	134,430,778	Deuda Pública a Largo Plazo	-	-
Activos Intangibles	5,707,220	5,562,988	Pasivos Diferidos a Largo Plazo	-	-
Depreciación, Deterioro y Amortización Acumulada de Bienes	(110,965,510)	(104,403,504)	Fondos y Bienes de Terceros en Garantía y/o en Administración a Largo Plazo	-	-
Activos Diferidos	-	-	Provisiones a Largo Plazo	15,100,893	13,546,000
Estimación por Pérdida o Deterioro de Activos no Circulantes	-	-	Total de Pasivos No Circulantes	15,235,252	13,680,359
Otros Activos no Circulantes	-	-	Total del Pasivo	112,695,405	44,706,684
Total de Activos No Circulantes	265,274,834	269,811,047	HACIENDA PÚBLICA / PATRIMONIO		
Total del Activo	386,506,776	325,586,172	Hacienda Pública / Patrimonio Contribuido	124,098,358	121,778,358
			Aportaciones	7,146,876	7,146,876
			Donaciones de Capital	116,951,482	114,631,482
			Actualización de la Hacienda Pública / Patrimonio	-	-
			Hacienda Pública / Patrimonio Generado	149,713,013	159,101,130
			Resultados del Ejercicio (Ahorro / Desahorro)	(8,554,701)	(12,403,609)
			Resultados de Ejercicios Anteriores	195,273,824	211,255,706
			Revalúos	-	-
			Reservas	-	-
			Rectificaciones de Resultados de Ejercicios Anteriores	(37,006,110)	(39,750,967)
			Exceso o Insuficiencia en la Actualización de la Hacienda Pública / Patrimonio	-	-
			Resultado por Posición Monetaria	-	-
			Resultado por Tenencia de Activos no Monetarios	-	-
			Total Hacienda Pública / Patrimonio	273,811,371	280,879,488
			Total del Pasivo y Hacienda Pública / Patrimonio	386,506,776	325,586,172



Estado de Cambios en la Situación Financiera Consolidado

Cuenta Pública Anual 2019
Poder Judicial
Estado de Cambios en la Situación Financiera Consolidado
Del 1 de enero al 31 de diciembre de 2018 y del 1 de enero al 31 de diciembre de 2019
(Pesos)

Concepto	Origen	Aplicación	Concepto	Origen	Aplicación
ACTIVO			PASIVO		
Activo Circulante	7,100,427	68,021,031	Pasivo Circulante	67,988,721	-
Efectivo y Equivalentes	-	65,456,817	Cuentas por Pagar a Corto Plazo	66,433,828	-
Derechos a Recibir Efectivo o Equivalentes	-	6,081,076	Documentos por Pagar a Corto Plazo	-	-
Derechos a Recibir Bienes o Servicios	-	59,375,741	Porción a Corto Plazo de la Deuda Pública a Largo Plazo	-	-
Inventarios	-	-	Títulos y Valores a Corto Plazo	-	-
Almacenes	-	-	Pasivos Diferidos a Corto Plazo	-	-
Estimación por Pérdida o Deterioro de Activos Circulantes	-	-	Fdos. y Bienes de Terceros en Garantía y/o Admón. a C. P.	-	-
Otros Activos Circulantes	-	-	Provisiones a Corto Plazo	-	-
Activo No Circulante	7,100,427	2,564,214	Otros Pasivos a Corto Plazo	-	-
Inversiones Financieras a Largo Plazo	-	-	Pasivo No Circulante	1,554,893	-
Derechos a Recibir Efectivo o Equivalentes a Largo Plazo	-	-	Cuentas por Pagar a Largo Plazo	-	-
Bienes Inmuebles, Infraestructura y Constr. en Proceso	-	2,419,982	Documentos por Pagar a Largo Plazo	-	-
Bienes Muebles	538,421	-	Deuda Pública a Largo Plazo	-	-
Activos Intangibles	-	144,232	Pasivos Diferidos a Largo Plazo	-	-
Depreciación, Deterioro y Amort. Acumulada de Bienes	6,562,006	-	Fdos. y Bienes de Terceros en Garantía y/o Admón. a L. P.	-	-
Activos Diferidos	-	-	Provisiones a Largo Plazo	1,554,893	-
Est. por Pérdida o Deterioro de Activos no Circulantes	-	-	HACIENDA PÚBLICA / PATRIMONIO	8,913,765	15,981,882
Otros Activos no Circulantes	-	-	Hacienda Pública / Patrimonio Contribuido	2,320,000	-
			Aportaciones	-	-
			Donaciones de Capital	2,320,000	-
			Actualización de la Hacienda Pública / Patrimonio	-	-
			Hacienda Pública / Patrimonio Generado	6,593,765	15,981,882
			Resultados del Ejercicio (Ahorro / Desahorro)	3,848,908	-
			Resultados de Ejercicios Anteriores	-	15,981,882
			Revalúos	-	-
			Reservas	-	-
			Rectificaciones de Resultados de Ejercicios Anteriores	2,744,857	-
			Exceso o Insuficiencia en la Actualización de la Hacienda Pública / Patrimonio	-	-
			Resultado por Posición Monetaria	-	-
			Resultado por Tenencia de Activos no Monetarios	-	-



Estado de Variación en la Hacienda Pública Consolidado

Cuenta Pública Anual 2019
Poder Judicial
Estado de Variación en la Hacienda Pública Consolidado
Del 1 de enero al 31 de diciembre de 2019
(Pesos)

Concepto	Hacienda Pública/Patrimonio Contribuido	Hacienda Pública/Patrimonio Generado de Ejercicios Anteriores	Hacienda Pública/Patrimonio Generado del Ejercicio	Exceso o Insuficiencia en la Actualización de la Hacienda Pública / Patrimonio	TOTAL
Hacienda Pública / Patrimonio Contribuido Neto de 2018	121,778,358	-	-	-	121,778,358
Aportaciones	7,146,876	-	-	-	7,146,876
Donaciones de Capital	114,631,482	-	-	-	114,631,482
Actualización de la Hacienda Pública / Patrimonio	-	-	-	-	-
Hacienda Pública / Patrimonio Generado Neto de 2018	-	171,504,739	(12,403,609)	-	159,101,130
Resultados del Ejercicio (Ahorro / Desahorro)	-	-	(12,403,609)	-	(12,403,609)
Resultados de Ejercicios Anteriores	-	211,255,706	-	-	211,255,706
Revalúos	-	-	-	-	-
Reservas	-	-	-	-	-
Rectificaciones de Resultados de Ejercicios Anteriores	-	(39,750,967)	-	-	(39,750,967)
Exceso o Insuficiencia en la Actualización de la Hacienda Pública / Patrimonio Neto de 2018	-	-	-	-	-
Resultado por Posición Monetaria	-	-	-	-	-
Resultado por Tenencia de Activos no Monetarios	-	-	-	-	-
Hacienda Pública / Patrimonio Neto Final de 2018	121,778,358	171,504,739	(12,403,609)	-	280,879,488
Cambios en la Hacienda Pública / Patrimonio Contribuido Neto de 2019	2,320,000	-	-	-	2,320,000
Aportaciones	-	-	-	-	-
Donaciones de Capital	2,320,000	-	-	-	2,320,000
Actualización de la Hacienda Pública / Patrimonio	-	-	-	-	-
Variaciones de la Hacienda Pública / Patrimonio Generado Neto de 2019	-	(15,981,882)	6,593,765	-	(9,388,117)
Resultados del Ejercicio (Ahorro / Desahorro)	-	-	(8,554,701)	-	(8,554,701)
Resultados de Ejercicios Anteriores	-	(15,981,882)	12,403,609	-	(3,578,273)
Revalúos	-	-	-	-	-
Reservas	-	-	-	-	-
Rectificaciones de Resultados de Ejercicios Anteriores	-	-	2,744,857	-	2,744,857
Cambios en el Exceso o Insuficiencia en la Actualización de la Hacienda Pública / Patrimonio Neto de 2019	-	-	-	-	-
Resultado por Posición Monetaria	-	-	-	-	-
Resultado por Tenencia de Activos no Monetarios	-	-	-	-	-
Hacienda Pública / Patrimonio Neto Final de 2019	124,098,358	155,522,857	(5,809,844)	-	273,811,371



Estado de Flujos de Efectivo Consolidado

Cuenta Pública Anual 2019
Poder Judicial
Estado de Flujos de Efectivo Consolidado
Del 1 de enero al 31 de diciembre de 2018 y del 1 de enero al 31 de diciembre de 2019
(Pesos)

Concepto	2019	2018	Concepto	2019	2018
Flujos de Efectivo de las Actividades de Operación			Flujos de Efectivo de las Actividades de Inversión		
Origen	582,687,663	622,144,354	Origen	12,366,087	126,877,200
Impuestos	-	-	Bienes Inmuebles, Infraestructura y Construcciones en Proceso	7,300,438	77,087,537
Cuotas y Aportaciones de Seguridad Social	-	-	Bienes Muebles	-	1,963,727
Contribuciones de Mejoras	-	-	Otros Orígenes de Inversión	5,065,649	47,825,936
Derechos	-	-			
Productos	538,533	-			
Aprovechamientos	3,608,193	5,092,543	Aplicación	(2,269,690)	113,435,363
Ingresos por Venta de Bienes y Prestación de Servicios	-	2,043,301	Bienes Inmuebles, Infraestructura y Construcciones en Proceso	318,105	104,330,178
Participaciones, Aportaciones, Convenios, Incentivos	-	-	Bienes Muebles	2,320,000	6,212,929
Derivados de la Colaboración Fiscal y Fondos Distintos de Aportaciones	-	22,100,000	Otras Aplicaciones de Inversión	(4,907,795)	2,892,256
Transferencias, Asignaciones, Subsidios y Subvenciones, y Pensiones y Jubilaciones	569,011,624	592,470,503			
Otros Orígenes de Operación	9,529,313	438,007	Flujos Netos de Efectivo por Actividades de Inversión	14,635,777	13,441,837
			Flujo de Efectivo de las Actividades de Financiamiento		
Aplicación	591,242,364	634,547,963	Origen	-	-
Servicios Personales	388,145,680	456,306,552	Endeudamiento Neto	-	-
Materiales y Suministros	13,355,707	15,615,840	Interno	-	-
Servicios Generales	26,084,357	37,898,782	Externo	-	-
Transf. Internas y Asignaciones al Sector Público	-	-	Otros Orígenes de Financiamiento	-	-
Transferencias al resto del Sector Público	15,750	10,000	Aplicación	-	-
Subsidios y Subvenciones	-	-	Servicios de la Deuda	-	-
Ayudas Sociales	836	108,100,878	Interno	-	-
Pensiones y Jubilaciones	157,078,027	1,728,465	Externo	-	-
Transf. a Fideicomisos, Mandatos y Contratos Análogos	-	-	Otras Aplicaciones de Financiamiento	-	-
Transferencias a la Seguridad Social	-	-			
Donativos	-	-	Flujos Netos de Efectivo por Actividades de Financiamiento	-	-
Transferencias al Exterior	-	-			
Participaciones	-	-	Incremento / Disminución Neta en el Efectivo y Equivalentes al Efectivo	6,081,076	1,038,228
Aportaciones	-	-			
Convenios	-	-			
Otras Aplicaciones de Operación	6,562,007	14,887,446			
			Efectivo y Equivalentes al Efectivo al Inicio del Ejercicio	6,917,296	5,879,068
Flujos Netos de Efectivo por Actividades de Operación	(8,554,701)	(12,403,609)	Efectivo y Equivalentes al Efectivo al Final del Ejercicio	12,998,372	6,917,296



MORELOS
2018 - 2024



H. Tribunal Superior de Justicia del Estado de Morelos

CUENTA PÚBLICA ANUAL CONSOLIDADA
PODER JUDICIAL
ENERO - DICIEMBRE

2019



Introducción

CUENTA PÚBLICA ANUAL CONSOLIDADA
TRIBUNAL SUPERIOR DE JUSTICIA DEL ESTADO
ENERO - DICIEMBRE

2019

Introducción

Con el propósito de llevar a cabo la implementación de la armonización contable en el H. Tribunal Superior de Justicia y toda vez que el CONAC, dentro de la normatividad emitida por ese órgano colegiado, no contempló la distribución de la herramienta tecnológica que permitiera a los entes públicos cumplir con lo requerido en la Ley General de Contabilidad y además de que el software implementado para 2012 cumplió parcialmente con las expectativas requeridas para la armonización contable de la institución, toda vez que generó inconsistencias documentadas durante su operación, por lo que a partir del ejercicio 2013, el Consejo de la Judicatura del Estado hoy Comisión del Pleno del Tribunal Superior de Justicia y/o Tribunal Superior de Justicia del Estado tuvo a bien autorizar la adquisición e implementación del sistema informático denominado SACG, desarrollado por el Instituto para el Desarrollo Técnico de las Haciendas Públicas, por medio del cual actualmente se está administrando el presupuesto y contabilidad del periodo que se informa.

Así mismo en aras de continuar con el proceso de armonización contable y de generar la información con apego a la normatividad emitida por el CONAC; para el presente ejercicio fiscal nos encontramos trabajando con la Sistema Automatizado de Administración y Contabilidad Gubernamental (SAACG.NET) versión 1.9.0.1 el cual incluye nuevos clasificadores, también contempla los estados financieros y presupuestarios que deberán ser vinculados por el Poder ejecutivo para la consolidación de la cuenta pública anual estatal.

Por último, cabe señalar que los informes que se presentan, cumplen también con los lineamientos aplicables a la institución respecto de la Ley de Disciplina Financiera, de reciente publicación.



Información Contable

CUENTA PÚBLICA ANUAL CONSOLIDADA
TRIBUNAL SUPERIOR DE JUSTICIA DEL ESTADO
ENERO - DICIEMBRE

2019



Cuenta Pública Anual 2019
Tribunal Superior de Justicia del Estado de Morelos
Estado de Actividades
Del 1 de enero al 31 de diciembre de 2018 y del 1 de enero al 31 de diciembre de 2019
(Pesos)



Concepto	2019	2018	Concepto	2019	2018
INGRESOS Y OTROS BENEFICIOS			GASTOS Y OTRAS PÉRDIDAS		
<i>Ingresos de la Gestión</i>			<i>Gastos de Funcionamiento</i>	405,264,671	489,450,796
Impuestos	-	7,135,844	Servicios Personales	368,901,807	439,024,665
Cuotas y Aportaciones de Seguridad Social	-	-	Materiales y Suministros	12,663,122	14,864,767
Contribuciones de Mejoras	-	-	Servicios Generales	23,699,742	35,561,364
Derechos	-	-	<i>Transferencias, Asignaciones, Subsidios y Otras Ayudas</i>	155,492,494	108,110,878
Productos	-	5,092,543	Transferencias Internas y Asignaciones al Sector Público	-	-
Aprovechamientos	-	2,043,301	Transferencias al Resto del Sector Público	15,750	10,000
Ingresos por Venta de Bienes y Prestación de Servicios	-	-	Subsidios y Subvenciones	-	-
<i>Participaciones, Aportaciones, Convenios, Incentivos Derivados de la Colaboración Fiscal, Fondos Distintos de Aportaciones, Transferencias, Asignaciones, Subsidios y Subvenciones, y Pensiones y Jubilaciones</i>	546,011,624	591,570,503	Ayudas Sociales	-	108,100,878
Participaciones, Aportaciones, Convenios, Incentivos Derivados de la Colaboración Fiscal y Fondos Distintos de Aportaciones	-	-	Pensiones y Jubilaciones	-	-
Transferencias, Asignaciones, Subsidios y Subvenciones, y Pensiones y Jubilaciones	546,011,624	591,570,503	Transferencias a Fideicomisos, Mandatos y Contratos Análogos	155,476,744	-
<i>Otros Ingresos y Beneficios</i>	9,529,306	-	Transferencias a la Seguridad Social	-	-
Ingresos Financieros	-	-	Donativos	-	-
Incremento por Variación de Inventarios	6,362,130	-	Transferencias al Exterior	-	-
Disminución del Exceso de Estimaciones por Pérdida o Deterioro u Obsolescencia	-	-	<i>Participaciones y Aportaciones</i>	-	-
Disminución del Exceso de Provisiones	-	-	Participaciones	-	-
Otros Ingresos y Beneficios Varios	3,167,176	-	Aportaciones	-	-
Total de Ingresos y Otros Beneficios	555,540,930	598,706,347	Convenios	-	-
			<i>Intereses, Comisiones y Otros Gastos de la Deuda Pública</i>	-	-
			Intereses de la Deuda Pública	-	-
			Comisiones de la Deuda Pública	-	-
			Gastos de la Deuda Pública	-	-
			Costo por Coberturas	-	-
			Apoyos Financieros	-	-
			<i>Otros Gastos y Pérdidas Extraordinarias</i>	5,969,699	11,260,552
			Estimaciones, Depreciaciones, Deterioros, Obsolescencia y Amortizaciones	5,969,699	11,260,552
			Provisiones	-	-
			Disminución de Inventarios	-	-
			Aumento por Insuficiencia de Estimaciones por Pérdida o Deterioro u Obsolescencia	-	-
			Aumento por Insuficiencia de Provisiones	-	-
			Otros Gastos	-	-
			<i>Inversión Pública</i>	-	-
			Inversión Pública no Capitalizable	-	-
			Total de Gastos y Otras Pérdidas	566,726,864	608,822,226
			Resultados del Ejercicio (Ahorro/Desahorro)	(11,185,934)	(10,115,879)

Bajo protesta de decir verdad declaramos que los Estados Financieros y sus Notas son razonablemente correctos y responsabilidad del emisor.



Cuenta Pública Anual 2019
Tribunal Superior de Justicia del Estado de Morelos
Estado de Situación Financiera
Al 31 de diciembre de 2018 y al 31 de diciembre de 2019
(Pesos)



CONCEPTO	Año		CONCEPTO	Año	
	2019	2018		2019	2018
ACTIVO			PASIVO		
Activo Circulante			Activo Circulante		
Efectivo y Equivalentes	7,241,714	1,807,601	Cuentas por Pagar a Corto Plazo	96,726,526	28,668,148
Derechos a Recibir Efectivo o Equivalentes	108,227,342	46,962,995	Documentos por Pagar a Corto Plazo	-	-
Derechos a Recibir Bienes o Servicios	-	-	Porción a Corto Plazo de la Deuda Pública a Largo Plazo	-	-
Inventarios	-	-	Títulos y Valores a Corto Plazo	-	-
Almacenes	-	-	Pasivos Diferidos a Corto Plazo	-	-
Estimación por Pérdida o Deterioro de Activos Circulantes	-	-	Fondos y Bienes de Terceros en Garantía y/o Administración a Corto Plazo	-	-
Otros Activos Circulantes	-	-	Provisiones a Corto Plazo	-	-
Total de Activos Circulantes	115,469,056	48,770,596	Otros Pasivos a Corto Plazo	-	-
			Total de Pasivos Circulantes	96,726,526	28,668,148
Activo No Circulante			Activo No Circulante		
Inversiones Financieras a Largo Plazo	-	-	Cuentas por Pagar a Largo Plazo	134,359	134,359
Derechos a Recibir Efectivo o Equivalentes a Largo Plazo	-	-	Documentos por Pagar a Largo Plazo	-	-
Bienes Inmuebles, Infraestructura y Construcciones en Proceso	231,282,765	228,962,765	Deuda Pública a Largo Plazo	-	-
Bienes Muebles	128,152,217	127,834,112	Pasivos Diferidos a Largo Plazo	-	-
Activos Intangibles	5,646,621	5,520,501	Fondos y Bienes de Terceros en Garantía y/o en Administración a Largo Plazo	-	-
Depreciación, Deterioro y Amortización Acumulada de Bienes	(106,746,308)	(100,776,609)	Provisiones a Largo Plazo	15,100,893	13,546,000
Activos Diferidos	-	-	Total de Pasivos No Circulantes	15,235,252	13,680,359
Estimación por Pérdida o Deterioro de Activos no Circulantes	-	-	Total del Pasivo	111,961,778	42,348,507
Otros Activos no Circulantes	-	-	HACIENDA PÚBLICA / PATRIMONIO		
Total de Activos No Circulantes	258,335,295	261,540,769	Hacienda Pública / Patrimonio Contribuido	114,973,405	112,653,405
Total del Activo	373,804,351	310,311,365	Aportaciones	-	-
			Donaciones de Capital	114,973,405	112,653,405
			Actualización de la Hacienda Pública / Patrimonio	-	-
			Hacienda Pública / Patrimonio Generado	146,869,168	155,309,453
			Resultados del Ejercicio (Ahorro / Desahorro)	(11,185,934)	(10,115,879)
			Resultados de Ejercicios Anteriores	193,182,931	203,298,810
			Revalúos	-	-
			Reservas	-	-
			Rectificaciones de Resultados de Ejercicios Anteriores	(35,127,829)	(37,873,478)
			Exceso o Insuficiencia en la Actualización de la Hacienda Pública / Patrimonio	-	-
			Resultado por Posición Monetaria	-	-
			Resultado por Tenencia de Activos no Monetarios	-	-
			Total Hacienda Pública / Patrimonio	261,842,573	267,962,858
			Total del Pasivo y Hacienda Pública / Patrimonio	373,804,351	310,311,365

Bajo protesta de decir verdad declaramos que los Estados Financieros y sus Notas son razonablemente correctos y responsabilidad del emisor.



Cuenta Pública Anual 2019
Tribunal Superior de Justicia del Estado de Morelos
Estado de Situación Financiera Detallado - LDF
Al 31 de diciembre de 2018 y al 31 de diciembre de 2019
 (Pesos)



CONCEPTO		31 de diciembre 2019	31 de diciembre 2018	CONCEPTO	31 de diciembre 2019	31 de diciembre 2018
ACTIVO				PASIVO		
Activo Circulante				Activo Circulante		
Efectivo y Equivalentes		7,241,714	1,807,601	Cuentas por Pagar a Corto Plazo	96,726,526	28,668,148
Efectivo		-	1,807,601	Servicios Personales por Pagar a Corto Plazo	14,621,326	4,991,599
Bancos/Tesorería		7,241,714	-	Proveedores por Pagar a Corto Plazo	5,710	848,089
Bancos/Dependencias y Otros		-	-	Contratistas por Obras Públicas por Pagar a Corto Plazo	-	-
Inversiones Temporales (Hasta 3 meses)		-	-	Participaciones y Aportaciones por Pagar a Corto Plazo	-	-
Fondos con Afectación Específica		-	-	Transferencias Otorgadas por Pagar a Corto Plazo	772,834	823,309
Depósitos de Fondos de Terceros en Garantía y/o Admón.		-	-	Int., Comisiones y Otros Gastos de la Deuda Púb. por Pagar a Corto Plazo	-	-
Otros Efectivos y Equivalentes		-	-	Retenciones y Contribuciones por Pagar a Corto Plazo	21,326,656	22,005,151
		-	-	Devoluciones de la Ley de Ingresos por Pagar a Corto Plazo	-	-
		-	-	Otras Cuentas por Pagar a Corto Plazo	60,000,000	-
Derechos a Recibir Efectivo o Equivalentes		108,227,342	46,962,995	Documentos por Pagar a Corto Plazo	-	-
Inversiones Financieras de Corto Plazo		49,786,669	45,313,767	Documentos Comerciales por Pagar a Corto Plazo	-	-
Cuentas por Cobrar a Corto Plazo		57,710,703	-	Documentos con Contratistas por Obras Púb. por Pagar a Corto Plazo	-	-
Deudores Diversos por Cobrar a Corto Plazo		608,993	1,528,251	Otros Documentos por Pagar a Corto Plazo	-	-
Ingresos por Recuperar a Corto Plazo		-	-			
Deudores por Anticipos de la Tesorería a Corto Plazo		-	-	Porción a Corto Plazo de la Deuda Pública a Largo Plazo	-	-
Préstamos Otorgados a Corto Plazo		-	-	Porción a Corto Plazo de la Deuda Pública	-	-
Otros Derechos a Recibir Efectivo o Equiv. a Corto Plazo		120,977	120,977	Porción a Corto Plazo de Arrendamiento Financiero	-	-
		-	-			
Derechos a Recibir Bienes o Servicios		-	-	Títulos y Valores a Corto Plazo	-	-
Ant. a Proveedores por Adq. de Bienes y Prest. de Serv. a Corto Plazo		-	-			
Ant. a Proveedores por Adq. de Bienes Inm. y Muebles a Corto Plazo		-	-	Pasivos Diferidos a Corto Plazo	-	-
Ant. a Proveedores por Adq. de Bienes Intangibles a Corto Plazo		-	-	Ingresos Cobrados por Adelantado a Corto Plazo	-	-
Anticipo a Contratistas por Obras Públicas a Corto Plazo		-	-	Intereses Cobrados por Adelantado a Corto Plazo	-	-
Otros Derechos a Recibir Bienes o Servicios a Corto Plazo		-	-	Otros Pasivos Diferidos a Corto Plazo	-	-
		-	-			
Inventarios		-	-	Fondos y Bienes de Terceros en Garantía y/o Admón. a C. P.	-	-
Inventario de Mercancías para Venta		-	-	Fondos en Garantía a Corto Plazo	-	-
Inventario de Mercancías Terminadas		-	-	Fondos en Administración a Corto Plazo	-	-
Inventario de Mercancías en Proceso de Elaboración		-	-	Fondos Contingentes a Corto Plazo	-	-
Inventario de Materias Primas, Mat. y Suministros para Producción		-	-	Fondos de Fideicomisos, Mandatos y Contratos Análogos a Corto Plazo	-	-
Bienes en Tránsito		-	-	Otros Fondos de Terceros en Garantía y/o Administración a Corto Plazo	-	-
		-	-	Valores y Bienes en Garantía a Corto Plazo	-	-
Almacenes		-	-	Provisiones a Corto Plazo	-	-
		-	-	Provisión para Demandas y Juicios a Corto Plazo	-	-
Estimación por Pérdida o Deterioro de Activos Circulantes		-	-	Provisión para Contingencias a Corto Plazo	-	-
Est. para Ctas. Incobrables por Derechos a Recibir Efectivo o Equiv.		-	-	Otras Provisiones a Corto Plazo	-	-
Estimación por Deterioro de Inventarios		-	-			
Otros Activos Circulantes		-	-	Otros Pasivos a Corto Plazo	-	-
Valores en Garantía		-	-	Ingresos por Clasificar	-	-
Bienes en Garantía (excluye depósitos de fondos)		-	-	Recaudación por Participar	-	-
Bienes Deriv. de Embargos, Decom., Aseguramientos y Dación en Pago		-	-	Otros Pasivos Circulantes	-	-
Adquisición con Fondos de Terceros		-	-			
		-	-			
Total de Activos Circulantes		115,469,056	48,770,596	Total de Pasivos Circulantes	96,726,526	28,668,148



CONCEPTO	31 de diciembre 2019	31 de diciembre 2018	CONCEPTO	31 de diciembre 2019	31 de diciembre 2018
Activo No Circulante			Activo No Circulante		
Inversiones Financieras a Largo Plazo	-	-	Cuentas por Pagar a Largo Plazo	134,359	134,359
Derechos a Recibir Efectivo o Equivalentes a Largo Plazo	-	-	Documentos por Pagar a Largo Plazo	-	-
Bienes Inmuebles, Infraestructura y Const. en Proceso	231,282,765	228,962,765	Deuda Pública a Largo Plazo	-	-
Bienes Muebles	128,152,217	127,834,112	Pasivos Diferidos a Largo Plazo	-	-
Activos Intangibles	5,646,621	5,520,501	Fdos. y Bienes de Terceros en Garantía y/o en Admón. a L.P.	-	-
Depreciación, Deterioro y Amortización Acumulada de Bienes	(106,746,308)	(100,776,609)	Provisiones a Largo Plazo	15,100,893	13,546,000
Activos Diferidos	-	-	Total de Pasivos No Circulantes	15,235,252	13,680,359
Estimación por Pérdida o Deterioro de Activos no Circulantes	-	-	Total del Pasivo	111,961,778	42,348,507
Otros Activos no Circulantes	-	-			
Total de Activos No Circulantes	258,335,295	261,540,769	HACIENDA PÚBLICA / PATRIMONIO		
Total del Activo	373,804,351	310,311,365	Hacienda Pública / Patrimonio Contribuido	114,973,405	112,653,405
			Aportaciones	-	-
			Donaciones de Capital	114,973,405	112,653,405
			Actualización de la Hacienda Pública / Patrimonio	-	-
			Hacienda Pública / Patrimonio Generado	146,869,168	155,309,453
			Resultados del Ejercicio (Ahorro / Desahorro)	(11,185,934)	(10,115,879)
			Resultados de Ejercicios Anteriores	193,182,931	203,298,810
			Revalúos	-	-
			Reservas	-	-
			Rectificaciones de Resultados de Ejercicios Anteriores	(35,127,829)	(37,873,478)
			Exceso o Insuficiencia en la Actualización de la Hacienda Pública / Patrimonio	-	-
			Resultado por Posición Monetaria	-	-
			Resultado por Tenencia de Activos no Monetarios	-	-
			Total Hacienda Pública / Patrimonio	261,842,573	267,962,858
			Total del Pasivo y Hacienda Pública / Patrimonio	373,804,351	310,311,365

Bajo protesta de decir verdad declaramos que los Estados Financieros y sus Notas son razonablemente correctos y responsabilidad del emisor.



Cuenta Pública Anual 2019
Tribunal Superior de Justicia del Estado de Morelos
Estado de Cambios en la Situación Financiera
Del 1 de enero al 31 de diciembre de 2018 y del 1 de enero al 31 de diciembre de 2019
(Pesos)



Concepto	Origen	Aplicación	Concepto	Origen	Aplicación
ACTIVO			PASIVO		
Activo Circulante			Pasivo Circulante		
Efectivo y Equivalentes	-	69,462,685	Cuentas por Pagar a Corto Plazo	69,613,271	-
Derechos a Recibir Efectivo o Equivalentes	-	5,434,113	Documentos por Pagar a Corto Plazo	68,058,378	-
Derechos a Recibir Bienes o Servicios	-	61,264,347	Porción a Corto Plazo de la Deuda Pública a Largo Plazo	-	-
Inventarios	-	-	Títulos y Valores a Corto Plazo	-	-
Almacenes	-	-	Pasivos Diferidos a Corto Plazo	-	-
Estimación por Pérdida o Deterioro de Activos Circulantes	-	-	Fdos. y Bienes de Terceros en Garantía y/o Admón. a C. P.	-	-
Otros Activos Circulantes	-	-	Provisiones a Corto Plazo	-	-
	-	-	Otros Pasivos a Corto Plazo	-	-
Activo No Circulante			Pasivo No Circulante		
Inversiones Financieras a Largo Plazo	-	2,764,225	Cuentas por Pagar a Largo Plazo	1,554,893	-
Derechos a Recibir Efectivo o Equivalentes a Largo Plazo	-	-	Documentos por Pagar a Largo Plazo	-	-
Bienes Inmuebles, Infraestructura y Constr. en Proceso	-	2,320,000	Deuda Pública a Largo Plazo	-	-
Bienes Muebles	-	318,105	Pasivos Diferidos a Largo Plazo	-	-
Activos Intangibles	-	126,120	Fdos. y Bienes de Terceros en Garantía y/o Admón. a L. P.	-	-
Depreciación, Deterioro y Amort. Acumulada de Bienes	5,969,699	-	Provisiones a Largo Plazo	1,554,893	-
Activos Diferidos	-	-			
Est. por Pérdida o Deterioro de Activos no Circulantes	-	-	HACIENDA PÚBLICA / PATRIMONIO	5,065,649	11,185,934
Otros Activos no Circulantes	-	-	Hacienda Pública / Patrimonio Contribuido	2,320,000	-
			Aportaciones	-	-
			Donaciones de Capital	2,320,000	-
			Actualización de la Hacienda Pública / Patrimonio	-	-
			Hacienda Pública / Patrimonio Generado	2,745,649	11,185,934
			Resultados del Ejercicio (Ahorro / Desahorro)	-	1,070,055
			Resultados de Ejercicios Anteriores	-	10,115,879
			Revalúos	-	-
			Reservas	-	-
			Rectificaciones de Resultados de Ejercicios Anteriores	2,745,649	-
			Exceso o Insuficiencia en la Actualización de la Hacienda Pública / Patrimonio	-	-
			Resultado por Posición Monetaria	-	-
			Resultado por Tenencia de Activos no Monetarios	-	-

Bajo protesta de decir verdad declaramos que los Estados Financieros y sus Notas son razonablemente correctos y responsabilidad del emisor.



Cuenta Pública Anual 2019
Tribunal Superior de Justicia del Estado de Morelos
Estado Analítico del Activo
Del 1 de enero al 31 de diciembre de 2019
(Pesos)



Concepto	1 Saldo Inicial	2 Cargos del Periodo	3 Abonos del Periodo	Saldo Final 4=(1+2-3)	Variación del Periodo (4-1)
ACTIVO	310,311,365	2,376,989,091	2,313,496,105	373,804,351	63,492,986
<i>Activo Circulante</i>	48,770,596	2,374,223,578	2,307,525,118	115,469,056	66,698,460
Efectivo y Equivalentes	1,807,601	1,211,489,250	1,206,055,137	7,241,714	5,434,113
Derechos a Recibir Efectivo o Equivalentes	46,962,995	1,162,734,328	1,101,469,981	108,227,342	61,264,347
Derechos a Recibir Bienes o Servicios	-	-	-	-	-
Inventarios	-	-	-	-	-
Almacenes	-	-	-	-	-
Estimación por Pérdida o Deterioro de Activos Circulantes	-	-	-	-	-
Otros Activos Circulantes	-	-	-	-	-
Activo No Circulante	261,540,769	2,765,513	5,970,987	258,335,295	(3,205,474)
Inversiones Financieras a Largo Plazo	-	-	-	-	-
Derechos a Recibir Efectivo o Equivalentes a Largo Plazo	-	-	-	-	-
Bienes Inmuebles, Infraestructura y Constr. en Proceso	228,962,765	2,320,000	-	231,282,765	2,320,000
Bienes Muebles	127,834,112	318,105	-	128,152,217	318,105
Activos Intangibles	5,520,501	126,120	-	5,646,621	126,120
Depreciación, Deterioro y Amort. Acumulada de Bienes	(100,776,609)	1,288	5,970,987	(106,746,308)	(5,969,699)
Activos Diferidos	-	-	-	-	-
Est. por Pérdida o Deterioro de Activos no Circulantes	-	-	-	-	-
Otros Activos no Circulantes	-	-	-	-	-

Bajo protesta de decir verdad declaramos que los Estados Financieros y sus Notas son razonablemente correctos y responsabilidad del emisor.



Cuenta Pública Anual 2019
Tribunal Superior de Justicia del Estado de Morelos
Estado Analítico de la Deuda y Otros Pasivos
Del 1 de enero al 31 de diciembre de 2019
(Pesos)



Denominación de las Deudas	Moneda de Contratación	Institución o País Acreedor	Saldo Inicial del Periodo	Saldo Final del Periodo
DEUDA PÚBLICA				
Corto Plazo				
Deuda Interna	Pesos		-	-
Instituciones de Crédito			-	-
Títulos y Valores			-	-
Arrendamientos Financieros			-	-
Deuda Externa	Pesos		-	-
Organismos Financieros Internacionales			-	-
Deuda Bilateral			-	-
Títulos y Valores			-	-
Arrendamientos Financieros			-	-
<i>Subtotal a Corto Plazo</i>			-	-
Largo Plazo				
Deuda Interna	Pesos		-	-
Instituciones de Crédito			-	-
Títulos y Valores			-	-
Arrendamientos Financieros			-	-
Deuda Externa	Pesos		-	-
Organismos Financieros Internacionales			-	-
Deuda Bilateral			-	-
Títulos y Valores			-	-
Arrendamientos Financieros			-	-
<i>Subtotal a Largo Plazo</i>			-	-
Otros Pasivos			42,348,507	111,961,778
Total Deuda y Otros Pasivos			42,348,507	111,961,778

Bajo protesta de decir verdad declaramos que los Estados Financieros y sus Notas son razonablemente correctos y responsabilidad del emisor.



Cuenta Pública Anual 2019
Tribunal Superior de Justicia del Estado de Morelos
Informe Analítico de la Deuda Pública y Otros Pasivos - LDF
Del 1 de enero al 31 de diciembre de 2019
(Pesos)



Denominación de la Deuda Pública y Otros Pasivos	Saldo al 31 de Diciembre de 2018	Disposiciones del Periodo	Amortizaciones del Periodo	Revaluaciones, Reclasificaciones y Otros Ajustes	Saldo Final del Periodo	Pago de Intereses del Periodo	Pago de Comisiones y demás costos asociados durante el Periodo
Deuda Pública	-	-	-	-	-	-	-
<i>Corto Plazo</i>	-	-	-	-	-	-	-
<i>Instituciones de Crédito</i>	-	-	-	-	-	-	-
<i>Titulos y Valores</i>	-	-	-	-	-	-	-
<i>Arrendamientos Financieros</i>	-	-	-	-	-	-	-
<i>Largo Plazo</i>	-	-	-	-	-	-	-
<i>Instituciones de Crédito</i>	-	-	-	-	-	-	-
<i>Titulos y Valores</i>	-	-	-	-	-	-	-
<i>Arrendamientos Financieros</i>	-	-	-	-	-	-	-
Otros Pasivos	42,348,507	-	-	-	111,961,778	-	-
Total de la Deuda Pública y Otros Pasivos	42,348,507	-	-	-	111,961,778	-	-
Deuda Contingente¹ (Informativo)							
Deuda Contingente 1	-	-	-	-	-	-	-
Deuda Contingente 2	-	-	-	-	-	-	-
Deuda Contingente xx	-	-	-	-	-	-	-
Valor de Instrumentos Bono Cupón Cero²							
Instrumento Bono Cupón Cero 1	-	-	-	-	-	-	-
Instrumento Bono Cupón Cero 2	-	-	-	-	-	-	-
Instrumento Bono Cupón Cero 3	-	-	-	-	-	-	-

1 Se refiere a cualquier Financiamiento sin fuente o garantía de pago definida, que sea asumida de manera solidaria o subsidiaria por las Entidades Federativas con sus Municipios, organismos descentralizados y empresas de participación estatal mayoritaria y fideicomisos, locales o municipales, y por los Municipios con sus respectivos organismos descentralizados y empresas de participación municipal mayoritaria.

2 Se refiere al valor del Bono Cupón Cero que respalda el pago de los créditos asociados al mismo (Activo).

Obligaciones a Corto Plazo	Monto Contratado	Plazo Pactado	Tasa de Interés	Comisiones y Costos Relacionados	Tasa Efectiva
Obligaciones a Corto Plazo (Informativo)					
Crédito 1	-	-	-	-	-
Crédito 2	-	-	-	-	-
Crédito xx	-	-	-	-	-

Bajo protesta de decir verdad declaramos que los Estados Financieros y sus Notas son razonablemente correctos y responsabilidad del emisor.



Cuenta Pública Anual 2019
Tribunal Superior de Justicia del Estado de Morelos
Informe Analítico de Obligaciones Diferentes de Financiamientos - LDF
Del 1 de enero al 31 de diciembre de 2019
 (Pesos)



Denominación de las Obligaciones Diferentes de Financiamiento	Fecha del Contrato	Fecha de inicio de operación del proyecto	Fecha de vencimiento	Monto de la inversión pactado	Plazo pactado	Monto promedio mensual del pago de la contraprestación	Monto promedio mensual del pago correspondiente al pago de inversión	Monto pagado de la inversión al 31 de diciembre de 2019	Monto pagado de la inversión actualizado al 31 de diciembre de 2019	Saldo pendiente por pagar de la inversión al 31 de diciembre de 2019
Asociaciones Público Privadas (APP´s)										
APP 1										
APP 2										
APP 3										
APP xx										
Otros Instrumentos										
Otro Instrumento 1										
Otro Instrumento 2										
Otro Instrumento 3										
Otro Instrumento xx										
Total de Obligaciones Diferentes de Financiamiento										

NO APLICA

Bajo protesta de decir verdad declaramos que los Estados Financieros y sus Notas son razonablemente correctos y responsabilidad del emisor.



Cuenta Pública Anual 2019
Tribunal Superior de Justicia del Estado de Morelos
Estado de Variación en la Hacienda Pública
Del 1 de enero al 31 de diciembre de 2019
(Pesos)



Concepto	Hacienda Pública/Patrimonio Contribuido	Hacienda Pública/Patrimonio Generado de Ejercicios Anteriores	Hacienda Pública/Patrimonio Generado del Ejercicio	Exceso o Insuficiencia en la Actualización de la Hacienda Pública / Patrimonio	TOTAL
Hacienda Pública / Patrimonio Contribuido Neto de 2018	112,653,405	-	-	-	112,653,405
Aportaciones	-	-	-	-	-
Donaciones de Capital	112,653,405	-	-	-	112,653,405
Actualización de la Hacienda Pública / Patrimonio	-	-	-	-	-
Hacienda Pública / Patrimonio Generado Neto de 2018	-	165,425,332	(10,115,879)	-	155,309,453
Resultados del Ejercicio (Ahorro / Desahorro)	-	-	(10,115,879)	-	(10,115,879)
Resultados de Ejercicios Anteriores	-	203,298,810	-	-	203,298,810
Revalúos	-	-	-	-	-
Reservas	-	-	-	-	-
Rectificaciones de Resultados de Ejercicios Anteriores	-	(37,873,478)	-	-	(37,873,478)
Exceso o Insuficiencia en la Actualización de la Hacienda Pública / Patrimonio Neto de 2018	-	-	-	-	-
Resultado por Posición Monetaria	-	-	-	-	-
Resultado por Tenencia de Activos no Monetarios	-	-	-	-	-
Hacienda Pública / Patrimonio Neto Final de 2018	112,653,405	165,425,332	(10,115,879)	-	267,962,858
Cambios en la Hacienda Pública / Patrimonio Contribuido Neto de 2019	2,320,000	-	-	-	2,320,000
Aportaciones	-	-	-	-	-
Donaciones de Capital	2,320,000	-	-	-	2,320,000
Actualización de la Hacienda Pública / Patrimonio	-	-	-	-	-
Variaciones de la Hacienda Pública / Patrimonio Generado Neto de 2019	-	(10,115,879)	1,675,594	-	(8,440,285)
Resultados del Ejercicio (Ahorro / Desahorro)	-	-	(11,185,934)	-	(11,185,934)
Resultados de Ejercicios Anteriores	-	(10,115,879)	10,115,879	-	-
Revalúos	-	-	-	-	-
Reservas	-	-	-	-	-
Rectificaciones de Resultados de Ejercicios Anteriores	-	-	2,745,649	-	2,745,649
Cambios en el Exceso o Insuficiencia en la Actualización de la Hacienda Pública / Patrimonio Neto de 2019	-	-	-	-	-
Resultado por Posición Monetaria	-	-	-	-	-
Resultado por Tenencia de Activos no Monetarios	-	-	-	-	-
Hacienda Pública / Patrimonio Neto Final de 2019	114,973,405	155,309,453	(8,440,285)	-	261,842,573

Bajo protesta de decir verdad declaramos que los Estados Financieros y sus Notas son razonablemente correctos y responsabilidad del emisor.



Cuenta Pública Anual 2019
Tribunal Superior de Justicia del Estado de Morelos
Estado de Flujos de Efectivo
Del 1 de enero al 31 de diciembre de 2018 y del 1 de enero al 31 de diciembre de 2019
(Pesos)



Concepto	2019	2018	Concepto	2019	2018
Flujos de Efectivo de las Actividades de Operación					
Origen	555,540,930	598,706,347	Flujos de Efectivo de las Actividades de Inversión	11,035,348	122,625,744
Impuestos	-	-	Origen	5,969,699	74,799,808
Cuotas y Aportaciones de Seguridad Social	-	-	Bienes Inmuebles, Infraestructura y Construcciones en Proceso	-	-
Contribuciones de Mejoras	-	-	Bienes Muebles	5,065,649	47,825,936
Derechos	-	-	Otros Orígenes de Inversión	(5,584,699)	111,549,935
Productos	-	-	Aplicación	318,105	104,330,178
Aprovechamientos	5,092,543	5,092,543	Bienes Inmuebles, Infraestructura y Construcciones en Proceso	2,320,000	6,212,929
Ingresos por Venta de Bienes y Prestación de Servicios	2,043,301	2,043,301	Bienes Muebles	(8,222,804)	1,006,828
Participaciones, Aportaciones, Convenios, Incentivos Derivados de la Colaboración Fiscal y Fondos Distintos de Aportaciones	-	-	Otras Aplicaciones de Inversión	-	-
Transferencias, Asignaciones, Subsidios y Subvenciones, y Pensiones y Jubilaciones	546,011,624	591,570,503	Flujos Netos de Efectivo por Actividades de Inversión	16,620,047	11,075,809
Otros Orígenes de Operación	9,529,306	-			
			Flujo de Efectivo de las Actividades de Financiamiento		
Aplicación	566,726,864	608,822,226	Origen	-	-
Servicios Personales	368,901,807	439,024,665	Endeudamiento Neto	-	-
Materiales y Suministros	12,663,122	14,864,767	Interno	-	-
Servicios Generales	23,699,742	35,561,364	Externo	-	-
Transf. Internas y Asignaciones al Sector Público	-	-	Otros Orígenes de Financiamiento	-	-
Transferencias al resto del Sector Público	15,750	10,000	Aplicación	-	-
Subsidios y Subvenciones	-	-	Servicios de la Deuda	-	-
Ayudas Sociales	-	108,100,878	Interno	-	-
Pensiones y Jubilaciones	-	-	Externo	-	-
Transf. a Fideicomisos, Mandatos y Contratos Análogos	155,476,744	-	Otras Aplicaciones de Financiamiento	-	-
Transferencias a la Seguridad Social	-	-	Flujos Netos de Efectivo por Actividades de Financiamiento	-	-
Donativos	-	-	Incremento/Disminución Neta en el Efectivo y Equivalentes al Efectivo	5,434,113	959,930
Transferencias al Exterior	-	-	Efectivo y Equivalentes al Efectivo al Inicio del Ejercicio	1,807,601	847,671
Participaciones	-	-	Efectivo y Equivalentes al Efectivo al Final del Ejercicio	7,241,714	1,807,601
Aportaciones	-	-			
Convenios	-	-			
Otras Aplicaciones de Operación	5,969,699	11,260,552			
Flujos Netos de Efectivo por Actividades de Operación	(11,185,934)	(10,115,879)			

Bajo protesta de decir verdad declaramos que los Estados Financieros y sus Notas son razonablemente correctos y responsabilidad del emisor.

Informe de Pasivos Contingentes

NO APLICA

NOTAS A LOS ESTADOS FINANCIEROS

De acuerdo a lo establecido en los artículos 46, 47, 49 y 52 de la Ley General de Contabilidad Gubernamental, los entes públicos deberán emitir de forma periódica estados financieros, así mismo, se deberá de acompañar de Notas a los Estados Financieros cuyos rubros así lo requieran, teniendo presente los postulados de revelación suficiente e importancia relativa con la finalidad de que la información sea de mayor utilidad para los usuarios con la finalidad de proporcionar y revelar información adicional y suficiente que amplíe el contenido de los mismos.

A) Notas de Desglose:

A.1) Información Contable

I Notas al Estado de Situación Financiera

I.I Activo

I.I.I Efectivo y Equivalentes

NOTA 1) SALDO DISPONIBLE EN EFECTIVO AL CIERRE DEL EJERCICIO 2019:

Las cuentas que integran el efectivo disponible corresponden a los fondos revolventes entregados para sufragar las erogaciones de caja de áreas sustantivas para la consecución de objetivos de operación del Poder Judicial del Estado de Morelos al cierre del Ejercicio se encuentran cancelados atendiendo a las disposiciones y lineamientos internos aplicables.

NOTA 2) SALDO EN BANCOS AL CIERRE DEL EJERCICIO 2019:

El saldo es \$ 7'241,714 (siete millones doscientos cuarenta y un mil setecientos catorce pesos) al cierre del ejercicio 2019 como sigue:

BANCO	IMPORTE
BANORTE, S.A.	
Cta. 0464898492 J.O	7,493
Cta. 0464898504 J.T.	84,838
HSBC México, S.A.	
Cta. 4058867607 J.T	7,056,450
Cta. 4058867615 J.O.	92,933
Suma	7,241,714

NOTA 3) INVERSIONES FINANCIERAS A CORTO PLAZO AL CIERRE DEL EJERCICIO 2019:

Derivado de la adecuada administración del recurso económico, permitió que las inversiones de disponibilidades financieras, generaran ingresos por concepto de rendimientos por un importe de \$6'362,130 (seis millones trescientos sesenta y dos mil ciento treinta pesos), lo cual coadyuvó en el financiamiento del Programa Operativo Anual. Al final del periodo que se informa se tiene invertido en títulos gubernamentales un total de \$49'786,669 (cuarenta y nueve millones setecientos ochenta y seis mil seiscientos sesenta y nueve pesos), contratado a tasa de interés preferencial así como disponibilidad inmediata y de corto plazo; mismos que están etiquetados para hacer frente a los compromisos con los que cuenta la institución principalmente derivados de retenciones de terceros provenientes de servicios personales.

BANCO	IMPORTE
HSBC México, S.A.	
Cta. 6436562692 J.T. 2016	32'721,802
Cta. 6436562700 J.O 2016	644,323
Cta. 6437796760 Pasivos	108,472
Cta. 6464362000 H.R	16'312,072
Suma	49'786,669

I.I.II Derechos a recibir Efectivo y Equivalentes y Bienes o Servicios a Recibir

CUENTAS POR COBRAR A CORTO PLAZO AL CIERRE DEL EJERCICIO 2019

Derivado del recorte al presupuesto correspondiente al ejercicio 2019, no fue posible registrar el gasto correspondiente al pago de aguinaldo del personal del Tribunal Superior de Justicia, por lo que el saldo de \$ 57'710,703 (cincuenta y siete millones setecientos diez mil setecientos tres pesos), representa el anticipo del pago de aguinaldo 2019 a dicho personal, en aras del cumplimiento del Artículo 42 de la Ley del Servicio Civil del Estado de Morelos.

DEUDORES DIVERSOS POR COBRAR A CORTO PLAZO AL CIERRE DEL EJERCICIO 2019:

Se refleja un saldo por la cantidad de \$ 608,993 (seiscientos ocho mil novecientos noventa y tres pesos), importe que se conforma principalmente por anticipo de percepciones mismas que serán recuperados a la brevedad.

DEUDOR	IMPORTE
Deudores	16,616
Deudores Internos	3,765
Gastos a Comprobar	15,077
Anticipo de Percepciones	527,093
Deudores Diversos Telefonía	8,723
Deudores Diversos Jubilados	37,719
Suma	608,993

NOTA 3) DEPÓSITOS EN GARANTÍA AL CIERRE DEL EJERCICIO 2019:

Existen depósitos por un importe de \$120,977 (ciento veinte mil novecientos setenta y siete pesos).

DEPÓSITOS	IMPORTE
Sánchez Rodríguez Víctor Manuel	6,000
Álvarez Nava Víctor Manuel	12,000
Comisión Federal de Electricidad	102,977
Suma	120,977

ANTICIPO A PROVEEDORES AL CIERRE DEL EJERCICIO 2019:

Al cierre del Ejercicio que se informa, se han devengado todos los anticipos entregados a los proveedores.

NOTA 4) BIENES DISPONIBLES PARA SU TRANSFORMACIÓN (sin información que revelar)

NOTA 5) BIENES DISPONIBLES PARA SU TRANSFORMACIÓN O CONSUMO (INVENTARIOS)

El método que se utiliza en la Depreciación de los bienes es el de Línea Recta, así mismo se considera que los bienes que se encuentran en uso se visualizan en buenas condiciones para seguir en funcionamiento.

NOTA 6) INVERSIONES FINANCIERAS *FIDEICOMISOS* (sin información que revelar)

NOTA 7) INVERSIONES FINANCIERAS

Las inversiones de disponibilidades financieras asciende a \$49'786,669 (cuarenta y nueve millones setecientos ochenta y seis mil seiscientos sesenta y nueve pesos), contratado a tasa de interés preferencial así como disponibilidad inmediata y de corto

plazo; mismos que están etiquetados para hacer frente a los compromisos con los que cuenta la institución.

BANCO	IMPORTE
HSBC México, S.A.	
Cta. 6436562692 J.T. 2016	32'721,802
Cta. 6436562700 J.O 2016	644,323
Cta. 6437796760 Pasivos	108,472
Cta. 6464362000 H.R	16'312,072
Suma	49'786,669

I.I.III Bienes Muebles, Inmuebles e Intangibles

NOTA 8) BIENES MUEBLES E INMUEBLES AL CIERRE DEL EJERCICIO 2019:

Se informa que se cuenta con inversiones en bienes como Terrenos, Edificios No Habitacionales, Mobiliario y Equipo de Administración, Equipo de Transporte así como Maquinaria, Otros Equipos y Herramientas, por un total de \$365'081,603 (trescientos sesenta y cinco millones ochenta y un mil seiscientos tres pesos).

BIENES MUEBLES E INMUEBLES E INTANGIBLES	IMPORTE
Terrenos	6'876,507
Edificios No Habitacionales	224'406,258
Mobiliario Y Equipo De Administración	102'218,424
Mobiliario Y Equipo Educativo Y Recreativo	3'335,097
Vehículos Y Equipo De Transporte	17'648,182
Maquinaria, Otros Equipos Y Herramientas	4'950,513
Software	3'905,225
Licencias	1'741,397
Suma	365'081,603

En cumplimiento a la normatividad aplicable y las reglas específicas de registro y valoración del patrimonio, las partidas de Bienes Inmuebles, Bienes Muebles y Equipo de Cómputo y Tecnologías de la Información así como Equipo de Transporte e Intangibles, presentan Cifras Conciliadas, a su valor histórico así como su depreciación acumulada, lo montos acumulados de dicha depreciación se resume de la siguiente manera:

CONCEPTO	DEPRECIACIÓN ACUMULADA
Depreciación Acumulada de Edificios No Habitacional	39,084,726
Depreciación Acumulada de Muebles de Oficina y Estantería	1,305,435
Depreciación Acumulada de Otros Mobiliarios y Equipos de Administración	627,694
Depreciación Acumulada de Equipo de Comunicación y Telecomunicación	250
Depreciación Acumulada de Equipo de Cómputo y Tecnologías de la Información	40,720,020
Depreciación Acumulada de Equipos y Aparatos Audiovisuales	2,094,831
Depreciación Acumulada de Cámaras Fotográficas y de Video	1,110,359
Depreciación Acumulada de otro Mobiliario Educativo y Recreativo	4,659
Depreciación Acumulada de Equipo de Transporte	16,595,733
Depreciación Acumulada de Sistemas de Aire Acondicionado, Calefacción y de Refrigeración Industrial y Comercial	12,378
Depreciación Herramientas y Maquinarias - Herramientas	1,027
Depreciación Acumulada de Otros Equipos	8,266

Método de depreciación en línea recta.

CONCEPTO	PORCENTAJE DEPRECIACIÓN
Mobiliario y equipo de administración	10%
Equipo de cómputo y tecnologías de la información	33.33%
Mobiliario y equipo educativo y recreativo	20%
Edificios no habitacionales	3%
Vehículos y equipo de transporte	20%
Maquinaria, otros equipos y herramientas	10%
Software	33.33%
Licencias	33.33%

NOTA 9) BIENES INTANGIBLES AL CIERRE DEL EJERCICIO 2019:

BIENES MUEBLES E INMUEBLES E INTANGIBLES	IMPORTE	AMORTIZACIÓN ACUMULADA
Software	3'905,224	3,545,382
Licencias	1'741,397	1,635,548
Suma	5'646,621	5,180,930

Método de amortización en línea recta.

ESTIMACIÓN DE DETERIOROS

NOTA 10) ESTIMACIÓN DE DETERIOROS (sin información que revelar)

OTROS ACTIVOS

NOTA 11) OTROS ACTIVOS (sin información que revelar)

I.II Pasivo

I.II.I Cuentas Por Pagar A Corto Plazo

NOTA 12) Las cuentas por pagar se desagregan de la siguiente manera:

CONCEPTO	IMPORTE	VENCIMIENTO				
		> 90 DIAS	90 DIAS	180 DIAS	365 DIAS	<365 DIAS
SERVICIOS PERSONALES POR PAGAR A CORTO PLAZO	\$ 14,621,326	X				
PROVEEDORES POR PAGAR A CORTO PLAZO	\$ 5,710	X				
TRANSFERENCIAS OTORGADAS POR PAGAR A CORTO PLAZO	\$ 772,834	X				
		X				
RETENCIONES Y CONTRIBUCIONES POR PAGAR A CORTO PLAZO	\$ 21,326,656	X				
		X				
OTRAS CUENTAS POR PAGAR A CORTO PLAZO	\$ 60,000,000				x	
PROVEEDORES POR PAGAR A LARGO PLAZO	\$ 134,359	X				
OTRAS PROVISIONES A LARGO PLAZO	\$ 15,100,893	X				

REMUNERACIONES POR PAGAR A CORTO PLAZO:

Contempla erogaciones relativas a servicios personales que se integran principalmente por la provisión de Remuneraciones por pagar al cierre de la Cuenta Pública Anual 2019, cuyo saldo es por la cantidad de \$14'621,326 (catorce millones seiscientos veintinueve mil trescientos veintiséis pesos).

Remuneración por pagar al Personal de carácter permanente	Importe
Remuneraciones por pagar al Personal de carácter	575,493
Cheques en Transito 2019	10,888,052
Seguridad Social y Seguros por pagar a corto plazo	
Instituto Mexicano del Seguro Social	3,157,781
Otras prestaciones sociales y económicas por pagar	
Suma	14,621,326

TRANSFERENCIAS OTORGADAS POR PAGAR A CORTO PLAZO:

Representa los adeudos que el H. Tribunal Superior de Justicia del Poder Judicial del Estado de Morelos mantiene por un importe de \$772,834 (setecientos setenta y dos mil ochocientos treinta y cuatro pesos), que se encuentra integrados de la siguiente manera:

TRANSFERENCIAS OTORGADAS POR PAGAR A CORTO PLAZO	IMPORTE
Jubilaciones	625,021
Gratificación Anual Jubilados	147,813
Suma	772,834

RETENCIONES Y CONTRIBUCIONES POR PAGAR:

Este rubro comprende las distintas retenciones a enterar por concepto de impuestos a las diversas entidades de recaudación, así como retenciones de nómina que se realizan y deben enterar a diversos proveedores y que al cierre de la Cuenta Pública del Ejercicio 2019 tiene un saldo de \$21'326,656 (veintiún millones trescientos veintiséis mil seiscientos cincuenta y seis pesos).

RETENCIONES Y CONTRIBUCIONES POR PAGAR A CORTO PLAZO	IMPORTE
APORTACION PATRONAL	
--Cuotas IMSS	1'438,271
--Instituto de crédito, aportación	243,385
--Sindicato de trabajadores del Poder Judicial	142,773
RETENCIONES TRABAJADOR Y TERCEROS	
--I.S.R Sueldos	9'777,264
--I.S.R. retenciones honorarios	4,911
RETENCIONES SINDICATO	
--Personal Jubilado	610
--Personal vigente, cuotas	14,804
--Fondo para gastos Funerales	386
RETENCIONES DIVERSAS	
--Seguro Individual metlife	246,037
--Intermercado S.A.	18,378
--Pensión alimenticia	18,539
--Impulsora Promobien S.A. de C.V.	353,993
-Qualitas compañía de seguros S.A de C.V.	16,100
--Asociación de jubilados y pensionados	7,700
--Instituto del Fondo Nacional para el Consumo(INFONACOT)	899
--Hispano mexicana	5,239
--Sefise S.A. de C.V.	5,341

TRIBUNAL SUPERIOR DE JUSTICIA – PODER JUDICIAL DEL ESTADO

--Cristina Prado Hernández (Óptica Bellavista)	14,620
--Publiseg Sapi de C.V. Sofom	89,054
--Seguro Individual Mapfre, S.A de C.V.	128
--Descuento Por Detrimento	1,770
--PROY. COINCIDIR SA DE CV SFP	20,866
--Fincomun, Servicios Financieros Comunitarios S.A	45,932
--Gastos Medicos Metlife S.A	18,115
--Leslie Flor de Liz (Asesores Opticos)	2,333
--Rosalba Corazon Herrera (climed)	10,764
--Fondo Auxiliar	16,407
--Aportación de Empleados	591,313
--Descuento por préstamo	192,883

Instituto de Crédito para los Trabajador

--Cuotas Retenidas al Personal	172,395
--Recuperación de Prestamos	7'844,491
--Instituto de crédito	2,979

Fondo Auxiliar TELEFONIA

--Fondo Auxiliar TELEFONIA	7,976
----------------------------	-------

Suma 21,326,656

OTRAS CUENTAS POR PAGAR A CORTO PLAZO

Derivado del recorte al presupuesto correspondiente al ejercicio 2019, no fue posible erogar y registrar el gasto correspondiente al pago de aguinaldo del personal del Tribunal Superior de Justicia, por lo que el saldo de \$60'000,000 (sesenta millones de pesos), representa el préstamo recibido por el Fondo Auxiliar para la Administración de Justicia y que fue aprobado por la Junta de Administración, Vigilancia y Disciplina, notificado mediante acuerdo número MCVCL/JUNTADMON/3753/2019 el cual deberá ser cubierto al dicho Fondo a más tardar el 31 de diciembre de 2020. Dicho préstamo fue otorgado para dar cumplimiento del Artículo 42 de la Ley del Servicio Civil del Estado de Morelos.

PASIVOS DE EJERCICIOS ANTERIORES:

Se refleja el importe de \$ 134,359 (Ciento Treinta y Cuatro mil Trescientos Cincuenta y Nueve pesos) los cuales corresponden principalmente a prestaciones por pagar que se encuentran en litigio cuya resolución se estima es superior a un año. Estas obligaciones se encuentran amparadas con el recurso monetario correspondiente para sustentar el compromiso de pago.

PROVEEDORES POR PAGAR A LARGO PLAZO	IMPORTE
<i>Pasivos Anteriores a 2015</i>	
--Olivares Garrido Enedina	8,433
--Rogel Cortes Marco	23,163
--Millán Toledo Jesús	16,320
--Olivarez Garrido Enedina/Ahorro	4,050
--Cruz Cuevas Jazmín Margarita	9,786
--Ortega Salazar Alondra Juliana	20,219
--Sefise SA de CV	2,003
--Servicios Administrativos y Recretativos SA de C	5,700
--Cuevas Maldonado Irma	6,948
--Olivares Garrido Enedina	19,514
--Omaña Márquez Nohemi	15,836
--Ventura Aquino José Luis	2,387
Suma	134,359

PROVISIÓN POR PAGAR HABER DE RETIRO

En el Presupuesto de Egresos del ejercicio fiscal 2017 se autorizó una aportación inicial por el importe de \$13'546,000 (Trece millones Quinientos Cuarenta y Seis mil pesos), para la creación del Haber de Retiro, mismo que se encuentra sustentado en el Artículo 89 de la Constitución Política del Estado Libre y Soberano de Morelos en sus párrafos sexto, penúltimo y ultimo, así como en la Ley Orgánica del Poder Judicial artículos 26BIS y 26TER. Durante el ejercicio 2017, el poder Judicial llevo a cabo los actos jurídicos consistentes en la firma de un contrato con la institución bancaria HSBC, para la apertura de una cuenta especifica de inversión número 6464362000, misma que contiene la aportación inicial y los rendimientos generados durante el ejercicio fiscal 2017 los cuales fueron de \$463,072 (cuatrocientos sesenta y tres mil setenta y dos pesos), en el ejercicio 2018 se obtuvieron rendimientos por \$ 1'091,821 (un millón noventa y un mil ochocientos veintiún pesos) para totalizar un importe de \$15'100,893 (quince millones cien mil ochocientos noventa y tres pesos)

NOTA 13) FONDOS DE BIENES DE TERCEROS (sin información que revelar)

NOTA 14) PASIVOS DIFERIDO Y OTROS (sin información que revelar)

II Notas al Estado de Actividades

II.1 Ingresos de Gestión

NOTA 15) RUBROS DE IMPUESTOS, CUOTAS Y APORTACIONES DE SEGURIDAD SOCIAL, CONTRIBUCIONES DE MEJORAS, DERECHOS PRODUCTOS, APROVECHAMIENTOS, Y DE INGRESOS POR VENTA DE BIENES Y PRESTACIÓN DE SERVICIO.

Se recaudó un importe total de \$9'529,306 (nueve millones quinientos veintinueve mil trescientos seis pesos), desglosado por concepto de ingresos financieros \$6'362,130 (seis millones trescientos sesenta y dos mil ciento treinta pesos) derivadas de inversión de disponibilidades financieras. En el rubro de otros ingresos se percibe un importe de \$195,954 (ciento noventa y cinco mil novecientos cincuenta y cuatro pesos). Por reintegro de incapacidades y recuperaciones se recauda la cantidad de \$2'971,222 (dos millones novecientos setenta y un mil doscientos veintidós pesos).

NOTA 16) RUBROS DE PARTICIACIONES, APORTACIONES, CONVENIOS, INCENTIVOS DERIVADOS DE LA COLABORACION FISCAL, FONDOS DISTINTOS DE APORTACIONES, TRANSFERENCIAS, ASIGNACIONES, SUBSIDIOS Y SUBVENCIONES, PENSIONES Y JUBILACIONES:

Se reciben las ministraciones acumuladas al cierre de la Cuenta Pública del Ejercicio 2019 por un importe de \$546'011,624 (quinientos cuarenta y seis millones once mil seiscientos veinticuatro pesos).

NOTA 17) OTROS INGRESOS Y BENEFICIOS VARIOS

Se recaudó en este rubro la cantidad de \$3'167,176 (tres millones ciento sesenta y siete mil ciento setenta y seis pesos)

II. II Gastos y Otras Pérdidas:

NOTA 18) GASTOS Y OTRAS PERDIDAS

Toda vez que la función principal del H. Tribunal Superior de Justicia es la impartición y administración de Justicia, en la que el factor sustantivo es el recurso humano, por lo que el rubro principal de gasto corresponde al de Remuneraciones al Personal de Carácter Permanente, en el cierre de la Cuenta Pública del Ejercicio 2019, se erogó la cantidad de \$230'893,684 (doscientos treinta millones ochocientos noventa y tres mil seiscientos ochenta y cuatro pesos); en Remuneraciones al Personal de Carácter Transitorio de \$42,667 (cuarenta y dos mil seiscientos sesenta y siete pesos); en Remuneraciones Adicionales y Especiales \$22'789,613 (veintidós millones setecientos ochenta y nueve mil seiscientos trece pesos); en Seguridad Social \$58'386,172 (cincuenta y ocho millones trescientos ochenta y seis mil ciento setenta y dos pesos); en Otras Prestaciones Sociales y Económicas \$54'190,247 (cincuenta y cuatro millones ciento noventa mil doscientos cuarenta y siete pesos) y en Estímulos a Servidores Públicos se erogó la cantidad de \$2'599,424 (dos millones quinientos noventa y nueve mil cuatrocientos veinticuatro pesos); dichos gastos en el rubro de **Servicios Personales** representan aproximadamente el 65.73% del total de erogaciones de gastos. Cabe mencionar que derivado del recorte al presupuesto del Tribunal Superior de Justicia para el ejercicio fiscal 2019, no se realizó el registro presupuestal para el pago de aguinaldo del personal del Tribunal Superior de Justicia.

En el rubro de **Materiales y Suministros** el gasto correspondió a \$12'663,122 (doce millones seiscientos sesenta y tres mil ciento veintidós pesos), en Materiales de Administración se erogó la cantidad de \$4'500,578 (cuatro millones quinientos mil quinientos setenta y ocho pesos); en Alimentos y Utensilios \$1,191,350 (un millón ciento noventa y un mil trescientos cincuenta pesos); en Materiales y Artículos de Construcción y Reparación \$379,571 (trescientos setenta y nueve mil quinientos setenta y un pesos); en Productos Químicos y Farmacéuticos \$91'763 (noventa y un mil setecientos sesenta y tres pesos); en Combustible Lubricantes y aditivos \$5'185,905 (cinco millones ciento ochenta y cinco mil novecientos cinco pesos); en Vestuario, Blancos y Prendas de Protección \$102,465 (ciento dos mil cuatrocientos sesenta y cinco pesos); en Herramientas, Refacciones y Accesorios se erogó la cantidad de \$1,211,490 (un millón doscientos once mil cuatrocientos noventa pesos); siendo el rubro más significativo el que se erogó por concepto de Materiales de Administración por la cantidad de 4'500,578 (cuatro millones quinientos mil quinientos setenta y ocho pesos).

El rubro de **Servicios Generales** ascendió a \$23'699,742 (veintitrés millones seiscientos noventa y nueve mil setecientos cuarenta y dos pesos), en Servicios Básicos se erogó 9'043,562 (nueve millones cuarenta y tres mil quinientos sesenta y dos pesos); en Servicios de Arrendamiento \$2'060,497 (dos millones sesenta mil cuatrocientos noventa y siete pesos); en Servicios Profesionales \$543,650 (quinientos cuarenta y tres mil seiscientos cincuenta pesos); en Servicios Financieros, Bancarios y Comerciales \$589,677 (quinientos ochenta y nueve mil seiscientos setenta y siete pesos); en servicios de instalación y reparación \$1,328,770 (un millón trescientos veintiocho mil setecientos setenta pesos), servicios de comunicación social y publicidad \$535,300 (quinientos treinta y cinco mil trescientos pesos); en Servicios de Traslado y Viáticos \$130,016 (ciento treinta mil dieciséis pesos); en Servicios Oficiales \$30,140 (treinta mil ciento cuarenta pesos) y finalmente en otros servicios generales la cantidad de \$9'438,130 (nueve millones cuatrocientos treinta y ocho mil ciento treinta pesos).

El gasto por concepto de Transferencias para Personal en Retiro fue por un importe de \$155'492,494 (ciento cincuenta y cinco millones cuatrocientos noventa y dos mil cuatrocientos noventa y cuatro pesos).

II. III NOTAS AL ESTADO DE VARIACIÓN EN LA HACIENDA PÚBLICA

NOTA 19) MODIFICACIONES AL PATRIMONIO CONTRIBUIDO:

- El patrimonio de la Entidad está constituido los siguientes conceptos:
- Las Aportaciones que reciba del Gobierno Estatal
- Los Ingresos provenientes de su operación y los que perciba por la realización de sus actividades

NOTA 20) MODIFICACIONES AL PATRIMONIO GENERADO:

Resultado del ejercicio: Ahorro/Desahorro

Es el resultado de la actualización total de la entidad durante el periodo y está representado por el Resultado del Ejercicio: Ahorro/Desahorro, por un importe de \$-11'185,934 y \$-10'115,879 en 2019 y 2018 respectivamente.

Resultado de Ejercicios Anteriores

Al 31 de Diciembre 2019 y 2018 el saldo acumulado que incluye el resultado del ejercicio, asciende a \$193'182,931 y \$203'298,810 respectivamente.

II.IV NOTAS AL ESTADO DE FLUJOS DE EFECTIVO
 NOTA 21) EFECTIVO Y EQUIVALENTES:

CONCEPTO	2019	2018
Efectivo en Bancos - Tesorería	7,241,714	1,807,601
Efectivo en Bancos - Dependencias		
Inversiones Temporales (hasta 3 meses)		
Fondos con Afectación Específica		
Depósitos de Fondos de Terceros y Otros		
Total de Efectivo y Equivalentes	7,241,714	1,807,601

NOTA 22) ADQUISICIONES DE BIENES MUEBLES E INMUEBLES

BIENES MUEBLES E INMUEBLES	IMPORTE AL 31 DIC 2019
Terreno crucero Zacatepec	\$100,000.00
Terreno Jiutepec	\$212,500.00
Terreno Cuautla	\$1,674,445.45
Terreno Puente de Ixtla	\$90,000.00
Terrenos	\$4,799,561.14
Inmueble CENDI	\$728,592.00
Inmueble Jiutepec	\$20,844,497.57
Inmueble Álvaro Obregón # 1209	\$25,210,534.65
Inmueble Álvaro Obregón # 705-B	\$3,640,862.68
Inmueble Puente de Ixtla Emilio Portes Gil #1	\$6,660,566.57
Inmueble Morrow # 17	\$12,382,073.76
Inmueble Jojutla	\$5,269,309.99
Inmueble las Palmas CVCA	\$6,506,494.88
Inmueble Jonacatepec	\$6,097,368.66
Inmueble Cuautla	\$17,781,635.76
Inmueble Yautepec	\$1,619,063.95
Inmueble Zacatepec	\$3,241,307.42
Inmueble Xochitepec	\$3,310,764.11
Edificios no residenciales	\$4,463,008.02

Inmueble Atlacholoaya - Obra Transferida	\$106,650,177.89
Muebles de Oficina y Estantería	\$24,377,884.20
Muebles, excepto de oficina y estantería	\$20,049.44
Equipo de Cómputo y de Tecnologías de la Información Tribunal Superior de Justicia	\$1.00
Equipo de cómputo y de tecnología de la información	\$76,365,490.12
Otros mobiliarios y Equipos de Administración	\$1,454,998.83
Equipos y aparatos audiovisuales	\$2,146,199.90
Cámaras fotográficas y de video	\$1,184,159.84
Otro mobiliario y equipo educacional y recreativo	\$4,737.44
Automóviles y camiones	\$17,648,182.45
Maquinaria y equipo agropecuario	\$61,613.34
Sistemas de aire acondicionado	\$186,768.00
Equipo de comunicación y telecomunicación	\$816,139.15
Equipos de generación eléctrica, aparatos y accesorios eléctricos	\$1,422,147.39
Equipos de generación eléctrica, aparatos y accesorios eléctricos J. Tradi (2013)	\$626,226.00
Herramientas y máquinas-herramienta	\$205,809.42
Maquinaria Tribunal Superior de Justicia	\$764,812.28
Otros equipos	\$866,998.21
Software	\$3,905,224.68
Licencias informáticas e intelectuales	\$1,741,396.69

23. CONCILIACIÓN DE LOS FLUJOS DE EFECTIVO NETOS DE LAS ACTIVIDADES DE OPERACIÓN Y LA CUENTA DE AHORRO/DESAHORRO ANTES DE RUBROS EXTRAORDINARIOS.

CONCEPTO	2019
Ahorro/Desahorro antes de Rubros Extraordinarios	-11,185,934
<i>Movimientos de partidas (o rubros) que no afectan al efectivo</i>	
Depreciación	5,919,865
Amortización	
Incrementos en las Provisiones	
Incremento en Inversiones Producido por Revaluación	
Ganancia/Perdida en venta de Propiedad Planta y Equipo	
Incremento (Disminución) en Cuentas por Cobrar	

Incremento (Disminución) en Cuentas por Pagar	-
Incremento (Disminución) en Inmuebles, Planta y Equipo	-
Efectivo en Actividades de Financiamiento	
Partidas extraordinarias	
Incremento Neto de Efectivo y demás Equivalentes de Efectivo	-5,434,113

II.V CONCILIACIÓN ENTRE LOS INGRESOS PRESUPUESTARIOS Y CONTABLES, ASÍ COMO ENTRE LOS EGRESOS PRESUPUESTARIOS Y LOS GASTOS CONTABLES

NOTA 24) Conciliación entre los Ingresos Presupuestarios y Contables, así como entre los egresos Presupuestarios y los Gastos Contables:

PODER JUDICIAL DEL ESTADO DE MORELOS - TRIBUNAL SUPERIOR DE JUSTICIA Conciliación entre los Ingresos Presupuestarios y Contables Correspondiente del 01 de Enero al 31 de Diciembre de 2019 (Cifras en pesos)		
1. Ingresos Presupuestarios		555'540,930
2. Más ingresos contables no presupuestarios		0.00
Incremento por variación de inventarios	0.00	
Disminución del exceso de estimaciones por pérdida o deterioro u obsolescencia	0.00	
Disminución del exceso de provisiones	0.00	
Otros ingresos y beneficios varios	0.00	
Otros ingresos contables no presupuestarios	0.00	
3. Menos ingresos presupuestarios no contables		0.00
Productos de capital	0.00	
Aprovechamientos capital	0.00	
Ingresos derivados de financiamientos	0.00	
Otros Ingresos presupuestarios no contables	0.00	
4. Ingresos Contables (4 = 1 + 2 - 3)		555'540,930

PODER JUDICIAL DEL ESTADO DE MORELOS - TRIBUNAL SUPERIOR DE JUSTICIA Conciliación entre los Egresos Presupuestarios y los Gastos Contables Correspondiente del 01 de Enero al 31 de Diciembre de 2019		
1. Total de egresos (presupuestarios)		561,201,391
2. Menos egresos presupuestarios no contables		444,226
Mobiliario y equipo de administración	188,542	
Mobiliario y equipo educacional y recreativo	29,625	
Equipo e instrumental médico y de laboratorio	0.00	
Vehículos y equipo de transporte	0.00	
Equipo de defensa y seguridad	0.00	
Maquinaria, otros equipos y herramientas	99,938	
Activos biológicos	0.00	
Bienes inmuebles	0.00	
Activos intangibles	126,121	
Obra pública en bienes propios	0.00	
Acciones y participaciones de capital	0.00	
Compra de títulos y valores	0.00	
Inversiones en fideicomisos, mandatos y otros análogos	0.00	
Provisiones para contingencias y otras erogaciones especiales	0.00	
Amortización de la deuda pública	0.00	
Adeudos de ejercicios fiscales anteriores (ADEFAS)	0.00	
Otros Egresos Presupuestales No Contables	0.00	
3. Más gastos contables no presupuestales		5'969,699
Estimaciones, depreciaciones, deterioros, obsolescencia y amortizaciones	5'969,699	
Provisiones	0.00	
Disminución de inventarios	0.00	
Aumento por insuficiencia de estimaciones por pérdida o deterioro u obsolescencia	0.00	
Aumento por insuficiencia de provisiones	0.00	
Otros Gastos	0.00	
Otros Gastos Contables No Presupuestales	0.00	
4. Total de Gasto Contable (4 = 1 - 2 + 3)		566'726,864

B) NOTAS DE MEMORIA (CUENTAS DE ORDEN)

En este apartado lo que podemos mencionar son las demandas judiciales en proceso de Resolución que en el ejercicio 2019 fue de \$18'559,000 debido a que su registro es al final del ejercicio que se trate.

C) NOTAS DE GESTIÓN ADMINISTRATIVA

1. INTRODUCCIÓN

Los Estados Financieros del H. Tribunal Superior de Justicia, proveen de información financiera a los principales usuarios de la misma, al congreso y a los ciudadanos.

2. PANORAMA ECONÓMICO Y FINANCIERO

El H. Tribunal Superior de Justicia envió su anteproyecto de presupuesto al Poder Ejecutivo para su inclusión en el paquete económico 2019, considerando inicialmente la cantidad de \$844'766,955 (ochocientos cuarenta y cuatro millones setecientos sesenta y seis mil novecientos cincuenta y cinco pesos), cifra que no se autorizó en su totalidad, situación que obligo a que se realizaran ajustes a las metas, contemplando únicamente las necesidades indispensables para la debida operación de la institución, en lo que es su propósito principal: impartir justicia.

El monto del presupuesto autorizado para el ejercicio 2019 fue de \$500'000,000 (quinientos millones de pesos), de los cuales \$80'000,000 (ochenta millones de pesos), se etiquetaron para pago de decretos pensionarios controvertidos ante la Suprema Corte de Justicia de la Nación y \$1'545,000 (un millón quinientos cuarenta y cinco mil pesos), como apoyo para despensa de sindicalizados, quedando tan solo \$418'455,000 (cuatrocientos dieciocho millones cuatrocientos cincuenta y cinco mil pesos), para la operación del Tribunal. Es decir, \$149,045,000 (ciento cuarenta y nueve millones cuarenta y cinco mil pesos), menos respecto al monto autorizado del ejercicio inmediato anterior. Ello motivo que se difiriera gasto del ejercicio 2019 por una cantidad de \$94'370,946 (noventa y cuatro millones trescientos setenta mil novecientos cuarenta y seis pesos), con cargo al presupuesto del 2020.

Por lo que el panorama para las finanzas de la institución se complica aún más pues de los \$1'329,108,940 (un mil trescientos veintinueve millones ciento ocho mil novecientos cuarenta pesos), solicitados en el Anteproyecto de Presupuesto para el año 2020, el Congreso del Estado asignó únicamente \$524,034,000 (quinientos veinticuatro millones treinta y cuatro mil pesos).

3. AUTORIZACIÓN E HISTORIA

La Ley que crea el H. Tribunal Superior de Justicia como entidad independiente con personalidad jurídica y patrimonio propios, se publicó en el Periódico Oficial del Estado número 3739, 6ª época, el 12 de abril de 1995, la cual se regía en su Administración por el entonces Consejo de la Judicatura del Estado, y en la actualidad por la Junta de Administración, Vigilancia y Disciplina.

4. ORGANIZACIÓN Y OBJETO SOCIAL

El propósito del H. Tribunal Superior de Justicia es la Impartición de Justicia en el Estado de Morelos, por lo que presta sus servicios en la resolución de conflictos a la ciudadanía morelense, estando obligada la institución a contribuir en materia de seguridad social y retenedor de impuestos federales; considerando el recorte al presupuesto entre los presentado como proyecto y lo finalmente autorizado por los poderes Ejecutivo y Legislativo.

5. BASES DE PREPARACIÓN DE LOS ESTADOS FINANCIEROS

Características del Sistema de Contabilidad Gubernamental (SCG)

Con el propósito de llevar a cabo la implementación de la armonización contable en el H. Tribunal Superior de Justicia y toda vez que el CONAC, dentro de la normatividad emitida por ese órgano colegiado, no contempló la distribución de la herramienta tecnológica que permitiera a los entes públicos cumplir con lo requerido en la Ley General de Contabilidad y además de que el software implementado para 2012 cumplió parcialmente con las expectativas requeridas para la armonización contable de la institución, toda vez que generó inconsistencias documentadas durante su operación, por lo que a partir del ejercicio 2013, el entonces Consejo de la Judicatura del Estado tuvo a bien autorizar la adquisición e implementación del sistema informático denominado SACG, para el ejercicio 2019, se adquiere la versión SAACG.NET actualmente en su versión 1.9.0.1 el cual prevé las últimas actualizaciones vigentes en materia de contabilidad Gubernamental, el cual cabe señalar es desarrollado por el Instituto para el Desarrollo Técnico de las Haciendas Públicas, por medio de este último actualmente se está administrando el presupuesto y contabilidad del periodo que se informa.

6. POLÍTICAS DE CONTABILIDAD SIGNIFICATIVAS

Para el presente ejercicio se implementaron procesos de mejora así la aplicación de medidas de austeridad y disciplina presupuestaria que han permitido generar ahorros para ampliar metas del Programa operativo Anual 2019 y cumplir con el propósito institucional de impartir justicia en materia oral y justicia tradicional.

7. POSICIÓN EN MONEDA EXTRANJERA Y PROTECCIÓN POR RIESGO CAMBIARIO (sin información que revelar)

8. REPORTE ANALÍTICO DEL ACTIVO

Cuenta Pública 2019
 Poder Judicial del Estado de Morelos
 Estado Analítico del Activo
 Del 1 de Enero al 31 de Diciembre de 2019
 (Pesos)

Concepto	Saldo Inicial 1	Cargos del Periodo 2	Abonos del Periodo 3	Saldo Final 4=(1+2-3)	Variación del Periodo (4-1)
ACTIVO					
Activo Circulante	48,770,597	2,376,873,202	2,310,174,742	115,469,057	66,698,460
Efectivo y Equivalentes	1,807,601	1,211,489,250	1,206,055,136	7,241,714	5,434,114
Derechos a Recibir Efectivo o Equivalentes	46,962,997	1,162,734,328	1,101,469,982	108,227,343	61,264,346
Derechos a Recibir Bienes o Servicios	0	2,649,624	2,649,624	0	0
Inventarios	0	0	0	0	0
Almacenes	0	0	0	0	0
Estimación por Pérdida o Deterioro de Activos Circulantes	0	0	0	0	0
Otros Activos Circulantes	0	0	0	0	0
Activo No Circulante	261,540,768	2,765,514	5,970,988	258,335,294	-3,205,473
Inversiones Financieras a Largo Plazo	0	0	0	0	0
Derechos a Recibir Efectivo o Equivalentes a Largo Plazo	0	0	0	0	0
Bienes Inmuebles, Infraestructura y Construcciones en Proceso	228,962,765	2,320,000	0	231,282,765	2,320,000
Bienes Muebles	127,834,112	318,105	0	128,152,217	318,105
Activos Intangibles	5,520,501	126,120	0	5,646,621	126,120
Depreciación, Deterioro y Amortización Acumulada de Bienes	-100,776,609	1,288	5,970,988	-106,746,308	-5,969,699
Activos Diferidos	0	0	0	0	0
Estimación por Pérdida o Deterioro de Activos no Circulantes	0	0	0	0	0
Otros Activos no Circulantes	0	0	0	0	0
TOTAL DEL ACTIVO	310,311,365	2,379,638,716	2,316,145,730	373,804,352	63,492,987

Bajo protesta de decir verdad declaramos que los Estados Financieros y sus Notas son razonablemente correctos y responsabilidad del emisor

9. FIDEICOMISOS, MANDATOS Y ANÁLOGOS (sin información que revelar)

10. REPORTE DE LA RECAUDACIÓN

El reporte muestra debidamente el presupuesto devengado que corresponde a los gastos reflejados en balanza y estados financieros en cada una de las partidas.

Presupuesto Modificado \$561'201,391

Presupuesto Devengado \$561'201,391

Estado Analítico de Ingresos Presupuestales

La integración de las transferencias por concepto, tal y como fueron aprobadas por parte del Congreso del Estado se integran conforme a lo siguiente:

Ley de Ingresos Modificada	\$ 551'402,624
Ingresos Recaudados	\$ 555'540,930

Los ingresos recaudados representan el 100%, con respecto al presupuesto autorizado y modificado para el H. Tribunal Superior de Justicia en el ejercicio 2019.

11. INFORMACIÓN SOBRE LA DEUDA Y EL REPORTE ANALÍTICO DE LA DEUDA (sin información que revelar)

12. CALIFICACIONES OTORGADAS (sin información que revelar)

13. PROCESO DE MEJORA

Al cierre de la presente Cuenta Pública del Ejercicio 2019, con la participación de la Dirección de Contraloría, se encuentra el proceso de actualización y autorización, la normatividad interna que regula las operaciones del H. Tribunal Superior de Justicia, así como indicadores de desempeño operativo y financiero que permitan evaluar las metas propuestas en los Programas Operativos Anuales de la Institución.

Por ultimo cabe mencionar que a la fecha el INDETEC ha desarrollado un nuevo sistema de contabilidad gubernamental, una aplicación más robusta para soportar mayor número de operaciones, para facilitar e integrar sus operaciones presupuestales, administrativas, contables y financieras, construyendo automáticamente la contabilidad con un enfoque de gestión en el proceso de armonización de las operaciones de los entes públicos el cual denomina como

SAACG.NET (Sistema Automatizado de Administración y Contabilidad Gubernamental .NET) dicho sistema cuenta con las ultimas adecuaciones que se han hecho en materia de Ley General de Contabilidad Gubernamental, el cual se encuentra actualmente en operación en nuestra entidad.

14. INFORMACIÓN POR SEGMENTOS: (sin información que revelar)

15. EVENTOS POSTERIORES AL CIERRE: (sin información que revelar)

16. PARTES RELACIONADAS: (sin información que revelar)



Información Presupuestaria

CUENTA PÚBLICA ANUAL CONSOLIDADA
TRIBUNAL SUPERIOR DE JUSTICIA DEL ESTADO
ENERO - DICIEMBRE

2019



Cuenta Pública Anual 2019
Tribunal Superior de Justicia del Estado de Morelos
Balance Presupuestario - LDF
Del 1 de enero al 31 de diciembre de 2019
(Pesos)



Concepto	Estimado / Aprobado	Devengado	Recaudado / Pagado
A. Ingresos Totales (A = A1 + A2 + A3)	576,045,000	555,540,930	555,540,930
A1. Ingresos de Libre Disposición	576,045,000	555,540,930	555,540,930
A2. Transferencias Federales Etiquetadas	-	-	-
A3. Financiamiento Neto	-	-	-
B. Egresos Presupuestarios (B = B1 + B2)	576,045,000	561,201,392	559,940,526
B1. Gasto No Etiquetado (sin incluir Amortización de la Deuda Pública)	576,045,000	561,201,392	559,940,526
B2. Gasto Etiquetado (sin incluir Amortización de la Deuda Pública)	-	-	-
C. Remanentes del Ejercicio Anterior (C = C1 + C2)	-	-	-
C1. Remanentes de Ingresos de Libre Disposición aplicados en el periodo	-	-	-
C2. Remanentes de Transferencias Federales Etiquetadas aplicados en el periodo	-	-	-
I. Balance Presupuestario (I = A - B + C)	-	(5,660,462)	(4,399,596)
II. Balance Presupuestario sin Financiamiento Neto (II = I - A3)	-	(5,660,462)	(4,399,596)
III. Balance Presupuestario sin Financiamiento Neto y sin Remanentes del Ejercicio Anterior (III = II - C)	-	(5,660,462)	(4,399,596)

Concepto	Aprobado	Devengado	Pagado
E. Intereses, Comisiones y Gastos de la Deuda (E = E1 + E2)	-	-	-
E1. Intereses, Comisiones y Gastos de la Deuda con Gasto No Etiquetado	-	-	-
E2. Intereses, Comisiones y Gastos de la Deuda con Gasto Etiquetado	-	-	-
IV. Balance Primario (IV = III + E)	-	(5,660,462)	(4,399,596)

Concepto	Estimado / Aprobado	Devengado	Recaudado / Pagado
F. Financiamiento (F = F1 + F2)	-	-	-
F1. Financiamiento con Fuente de Pago de Ingresos de Libre Disposición	-	-	-
F2. Financiamiento con Fuente de Pago de Transferencias Federales Etiquetadas	-	-	-
G. Amortización de la Deuda (G = G1 + G2)	-	-	-
G1. Amortización de la Deuda Pública con Gasto No Etiquetado	-	-	-
G2. Amortización de la Deuda Pública con Gasto Etiquetado	-	-	-
A3. Financiamiento Neto (A3 = F - G)	-	-	-

Concepto	Estimado / Aprobado	Devengado	Recaudado / Pagado
A1. Ingresos de Libre Disposición	576,045,000	555,540,930	555,540,930
A3.1 Financiamiento Neto con Fuente de Pago de Ingresos de Libre Disposición (A3.1 = F1 - G1)	-	-	-
F1. Financiamiento con Fuente de Pago de Ingresos de Libre Disposición	-	-	-
G1. Amortización de la Deuda Pública con Gasto No Etiquetado	-	-	-
B1. Gasto No Etiquetado (sin incluir Amortización de la Deuda Pública)	576,045,000	561,201,392	559,940,526
C1. Remanentes de Ingresos de Libre Disposición aplicados en el periodo	-	-	-
V. Balance Presupuestario de Recursos Disponibles (V = A1 + A3.1 - B1 + C1)	-	(5,660,462)	(4,399,596)
VI. Balance Presupuestario de Recursos Disponibles sin Financiamiento Neto (VI = V - A3.1)	-	(5,660,462)	(4,399,596)

Concepto	Estimado / Aprobado	Devengado	Recaudado / Pagado
A2. Transferencias Federales Etiquetadas	-	-	-
A3.2 Financiamiento Neto con Fuente de Pago de Transferencias Federales Etiquetadas (A3.2 = F2 - G2)	-	-	-
F2. Financiamiento con Fuente de Pago de Transferencias Federales Etiquetadas	-	-	-
G2. Amortización de la Deuda Pública con Gasto Etiquetado	-	-	-
B2. Gasto Etiquetado (sin incluir Amortización de la Deuda Pública)	-	-	-
C2. Remanentes de Transferencias Federales Etiquetadas aplicados en el periodo	-	-	-
VII. Balance Presupuestario de Recursos Etiquetados (VII = A2 + A3.2 - B2 + C2)	-	-	-
VIII. Balance Presupuestario de Recursos Etiquetados sin Financiamiento Neto (VIII = VII - A3.2)	-	-	-



Cuenta Pública Anual 2019
Tribunal Superior de Justicia del Estado de Morelos
Estado Analítico de Ingresos
Del 1 de enero al 31 de diciembre de 2019
(Pesos)



Rubro de Ingresos	Ingreso					Diferencia (6 = 5 - 1)
	Estimado	Ampliaciones y Reducciones	Modificado	Devengado	Recaudado	
	(1)	(2)	(3 = 1 + 2)	(4)	(5)	
Impuestos	-	-	-	-	-	-
Cuotas y Aportaciones de Seguridad Social	-	-	-	-	-	-
Contribuciones de Mejoras	-	-	-	-	-	-
Derechos	-	-	-	-	-	-
Productos	-	-	-	-	-	-
Aprovechamientos	-	-	-	-	-	-
Ingresos por Venta de Bienes, Prestación de Servicios y Otros Ingresos	7,000,000	(1,609,000)	5,391,000	9,529,306	9,529,306	2,529,306
Participaciones, Aportaciones, Convenios, Incentivos Derivados de la Colaboración Fiscal y Fondos Distintos de Aportaciones	-	-	-	-	-	-
Transferencias, Asignaciones, Subsidios y Subvenciones, y Pensiones y Jubilaciones	569,045,000	(23,033,376)	546,011,624	546,011,624	546,011,624	(23,033,376)
Ingresos Derivados de Financiamientos	-	-	-	-	-	-
Total	576,045,000	(24,642,376)	551,402,624	555,540,930	555,540,930	(20,504,070)
				Ingresos excedentes		

Estado Analítico de Ingresos Por Fuente de Financiamiento	Ingreso					Diferencia (6 = 5 - 1)
	Estimado	Ampliaciones y Reducciones	Modificado	Devengado	Recaudado	
	(1)	(2)	(3 = 1 + 2)	(4)	(5)	
Ingresos del Poder Ejecutivo Federal o Estatal y de los Municipios	-	-	-	-	-	-
Impuestos	-	-	-	-	-	-
Cuotas y Aportaciones de Seguridad Social	-	-	-	-	-	-
Contribuciones de Mejoras	-	-	-	-	-	-
Derechos	-	-	-	-	-	-
Productos ¹	-	-	-	-	-	-
Aprovechamientos ²	-	-	-	-	-	-
Participaciones, Aportaciones, Convenios, Incentivos Derivados de la Colaboración Fiscal y Fondos Distintos de Aportaciones	-	-	-	-	-	-
Transferencias, Asignaciones, Subsidios y Subvenciones, y Pensiones y Jubilaciones	-	-	-	-	-	-
Ingresos de los Entes Públicos de los Poderes Legislativo y Judicial, de los Órganos Autónomos y del Sector Paraestatal o Paramunicipal, así como de las Empresas Productivas del Estado	576,045,000	(24,642,376)	551,402,624	555,540,930	555,540,930	(20,504,070)
Cuotas y Aportaciones de Seguridad Social	-	-	-	-	-	-
Productos ¹	-	-	-	-	-	-
Ingresos por Venta de Bienes, Prestación de Servicios y Otros Ingresos ³	7,000,000	(1,609,000)	5,391,000	9,529,306	9,529,306	2,529,306
Transferencias, Asignaciones, Subsidios y Subvenciones, y Pensiones y Jubilaciones	569,045,000	(23,033,376)	546,011,624	546,011,624	546,011,624	(23,033,376)
Ingresos Derivados de Financiamientos	-	-	-	-	-	-
Ingresos Derivados de Financiamientos	-	-	-	-	-	-
Total	576,045,000	(24,642,376)	551,402,624	555,540,930	555,540,930	(20,504,070)
				Ingresos excedentes		

¹ Incluye intereses que generan las cuentas bancarias de los entes públicos en productos.

² Incluye donativos en efectivo del Poder Ejecutivo, entre otros aprovechamientos.

³ Se refiere a los ingresos propios obtenidos por los Poderes Legislativo y Judicial, los Órganos Autónomos y las entidades de la administración pública paraestatal y paramunicipal, por sus actividades diversas no inherentes a su operación que generan recursos y que no sean ingresos por venta de bienes o prestación de servicios, tales como donativos en efectivo, entre otros.



Conta Pública Anual 2019
Tribunal Superior de Justicia del Estado de Morelos
Estado Analítico de Ingresos Detallado - LDF
Del 1 de enero al 31 de diciembre de 2019
(Pesos)



Concepto	Ingreso					Diferencia
	Estimado	Ampliaciones/ (Reducciones)	Modificado	Devengado	Recaudado	
Ingresos de Libre Disposición						
<i>Impuestos</i>	-	-	-	-	-	-
<i>Cuotas y Aportaciones de Seguridad Social</i>	-	-	-	-	-	-
<i>Contribuciones de Mejoras</i>	-	-	-	-	-	-
<i>Derechos</i>	-	-	-	-	-	-
<i>Productos</i>	-	-	-	-	-	-
<i>Aprovechamientos</i>	-	-	-	-	-	-
Ingresos por Venta de Bienes y Prestación de Servicios	7,000,000	(1,609,000)	5,391,000	9,529,306	9,529,306	2,529,306
<i>Participaciones</i>	-	-	-	-	-	-
Fondo General de Participaciones	-	-	-	-	-	-
Fondo de Fomento Municipal	-	-	-	-	-	-
Fondo de Fiscalización y Recaudación	-	-	-	-	-	-
Fondo de Compensación	-	-	-	-	-	-
Fondo de Extracción de Hidrocarburos	-	-	-	-	-	-
Impuesto Especial Sobre Producción y Servicios	-	-	-	-	-	-
0.136% de la Recaudación Federal Participable	-	-	-	-	-	-
3.17% Sobre Extracción de Petróleo	-	-	-	-	-	-
Gasolinas y Diésel	-	-	-	-	-	-
Fondo del Impuesto Sobre la Renta	-	-	-	-	-	-
Fondo de Estabilización de los Ingresos de las Ent. Fed.	-	-	-	-	-	-
<i>Incentivos Derivados de la Colaboración Fiscal</i>	-	-	-	-	-	-
Tenencia o Uso de Vehículos	-	-	-	-	-	-
Fondo de Compensación ISAN	-	-	-	-	-	-
Impuesto Sobre Automóviles Nuevos	-	-	-	-	-	-
Fondo de Compensación de Repecos-Intermedios	-	-	-	-	-	-
Otros Incentivos Económicos	-	-	-	-	-	-
Transferencias y Asignaciones	569,045,000	(23,033,376)	546,011,624	546,011,624	546,011,624	(23,033,376)
<i>Convenios</i>	-	-	-	-	-	-
Otros Convenios y Subsidios	-	-	-	-	-	-
<i>Otros Ingresos de Libre Disposición</i>	-	-	-	-	-	-
Participaciones en Ingresos Locales	-	-	-	-	-	-
Otros Ingresos de Libre Disposición	-	-	-	-	-	-
Total de Ingresos de Libre Disposición	576,045,000	(24,642,376)	551,402,624	555,540,930	555,540,930	(20,504,070)
Ingresos Excedentes de Ingresos de Libre Disposición						
Transferencias Federales Etiquetadas						
<i>Aportaciones</i>	-	-	-	-	-	-
Fondo de Aport. para la Nómina Educativa y Gto. Op.	-	-	-	-	-	-
Fondo de Aportaciones para los Servicios de Salud	-	-	-	-	-	-
Fondo de Aportaciones para la Infraestructura Social	-	-	-	-	-	-
Fondo de Aport. para el Fortalecimiento de los Municipios y de las Demarcaciones Territoriales del Distrito Federal	-	-	-	-	-	-
Fondo de Aportaciones Múltiples	-	-	-	-	-	-
Fondo de Aport. para la Educación Tec. y de Adultos	-	-	-	-	-	-
Fondo de Aportaciones para la Seguridad Pública de los Estados y del Distrito Federal	-	-	-	-	-	-
Fondo de Aportaciones para el Fortalecimiento de las Entidades Federativas	-	-	-	-	-	-
<i>Convenios</i>	-	-	-	-	-	-
Convenios de Protección Social en Salud	-	-	-	-	-	-
Convenios de Descentralización	-	-	-	-	-	-
Convenios de Reasignación	-	-	-	-	-	-
Otros Convenios y Subsidios	-	-	-	-	-	-
<i>Fondos Distintos de Aportaciones</i>	-	-	-	-	-	-
Fondo para Entidades Federativas y Municipios Productores de Hidrocarburos	-	-	-	-	-	-
Fondo Minero	-	-	-	-	-	-
<i>Transferencias, Asignaciones, Subsidios y Subvenciones, y Pensiones y Jubilaciones</i>	-	-	-	-	-	-
<i>Otras Transferencias Federales Etiquetadas</i>	-	-	-	-	-	-
Total de Transferencias Federales Etiquetadas	-	-	-	-	-	-
Ingresos Derivados de Financiamientos						
<i>Ingresos Derivados de Financiamientos</i>	-	-	-	-	-	-
Total de Ingresos	576,045,000	(24,642,376)	551,402,624	555,540,930	555,540,930	(20,504,070)
Datos Informativos						
1. Ingresos Derivados de Financiamientos con Fuente de Pago de Ingresos de Libre Disposición	-	-	-	-	-	-
2. Ingresos Derivados de Financiamientos con Fuente de Pago de Transferencias Federales Etiquetadas	-	-	-	-	-	-
3. Ingresos Derivados de Financiamientos	-	-	-	-	-	-



Cuenta Pública Anual 2019
Tribunal Superior de Justicia del Estado de Morelos
Estado Analítico del Ejercicio del Presupuesto de Egresos
Clasificación por Objeto del Gasto (Capítulo y Concepto)
Del 1 de enero al 31 de diciembre de 2019
(Pesos)



Concepto	Egresos					Subejercicio
	Aprobado	Ampliaciones/ (Reducciones)	Modificado	Devengado	Pagado	
	1	2	3 = (1 + 2)	4	5	
Servicios Personales	441,731,903	(72,830,095)	368,901,808	368,901,808	368,272,482	-
Remuneraciones al Personal de Carácter Permanente	230,605,912	287,773	230,893,685	230,893,685	230,893,685	-
Remuneraciones al Personal de Carácter Transitorio	200,000	(157,333)	42,667	42,667	42,667	-
Remuneraciones Adicionales y Especiales	92,830,328	(70,040,715)	22,789,613	22,789,613	22,789,613	-
Seguridad Social	52,099,105	6,287,067	58,386,172	58,386,172	57,756,846	-
Otras Prestaciones Sociales y Económicas	62,191,094	(8,000,847)	54,190,247	54,190,247	54,190,247	-
Previsiones	1,000,000	(1,000,000)	-	-	-	-
Pago de Estímulos a Servidores Públicos	2,805,464	(206,040)	2,599,424	2,599,424	2,599,424	-
Materiales y Suministros	16,616,984	(3,953,862)	12,663,122	12,663,122	12,663,122	-
Materiales de Admón, Emisión de Doctos. y Artículos Oficiales	6,388,324	(1,887,746)	4,500,578	4,500,578	4,500,578	-
Alimentos y Utensilios	1,069,500	121,850	1,191,350	1,191,350	1,191,350	-
Materias Primas y Materiales de Producción y Comercialización	-	-	-	-	-	-
Materiales y Artículos de Construcción y de Reparación	709,000	(329,429)	379,571	379,571	379,571	-
Productos Químicos, Farmacéuticos y de Laboratorio	48,450	43,313	91,763	91,763	91,763	-
Combustibles, Lubricantes y Aditivos	5,658,960	(473,055)	5,185,905	5,185,905	5,185,905	-
Vestuario, Blancos, Prendas de Protección y Artículos Deportivos	935,600	(833,135)	102,465	102,465	102,465	-
Materiales y Suministros Para Seguridad	-	-	-	-	-	-
Herramientas, Refacciones y Accesorios Menores	1,807,150	(595,660)	1,211,490	1,211,490	1,211,490	-
Servicios Generales	26,092,998	(2,393,255)	23,699,743	23,699,743	23,699,743	-
Servicios Básicos	9,874,331	(830,768)	9,043,563	9,043,563	9,043,563	-
Servicios de Arrendamiento	1,763,700	296,797	2,060,497	2,060,497	2,060,497	-
Servicios Profesionales, Científicos, Técnicos y Otros Servicios	1,151,000	(607,350)	543,650	543,650	543,650	-
Servicios Financieros, Bancarios y Comerciales	589,000	677	589,677	589,677	589,677	-
Servicios de Instalación, Reparación, Mantto. y Conservación	1,611,650	(282,880)	1,328,770	1,328,770	1,328,770	-
Servicios de Comunicación Social y Publicidad	500,000	35,300	535,300	535,300	535,300	-
Servicios de Traslado y Viáticos	194,000	(63,984)	130,016	130,016	130,016	-
Servicios Oficiales	55,000	(24,860)	30,140	30,140	30,140	-
Otros Servicios Generales	10,354,317	(916,187)	9,438,130	9,438,130	9,438,130	-
Transferencias, Asignaciones, Subsidios y Otras Ayudas	72,751,325	82,741,169	155,492,494	155,492,494	154,860,954	-
Transferencias Internas y Asignaciones al Sector Público	-	-	-	-	-	-
Transferencias al Resto del Sector Público	15,750	-	15,750	15,750	15,750	-
Subsidios y Subvenciones	-	-	-	-	-	-
Ayudas Sociales	-	-	-	-	-	-
Pensiones y Jubilaciones	72,735,575	82,741,169	155,476,744	155,476,744	154,845,204	-
Transferencias a Fideicomisos, Mandatos y Otros Análogos	-	-	-	-	-	-
Transferencias a la Seguridad Social	-	-	-	-	-	-
Donativos	-	-	-	-	-	-
Transferencias al Exterior	-	-	-	-	-	-
Bienes Muebles, Inmuebles e Intangibles	6,561,200	(6,116,975)	444,225	444,225	444,225	-
Mobiliario y Equipo de Administración	6,161,200	(5,972,658)	188,542	188,542	188,542	-
Mobiliario y Equipo Educativo y Recreativo	125,000	(95,375)	29,625	29,625	29,625	-
Equipo e Instrumental Médico y de Laboratorio	-	-	-	-	-	-
Vehículos y Equipo de Transporte	-	-	-	-	-	-
Equipo de Defensa y Seguridad	-	-	-	-	-	-
Maquinaria, Otros Equipos y Herramientas	75,000	24,938	99,938	99,938	99,938	-
Activos Biológicos	-	-	-	-	-	-
Bienes Inmuebles	-	-	-	-	-	-
Activos Intangibles	200,000	(73,880)	126,120	126,120	126,120	-
Inversión Pública	-	-	-	-	-	-
Obra Pública en Bienes de Dominio Público	-	-	-	-	-	-
Obra Pública en Bienes Propios	-	-	-	-	-	-
Proyectos Productivos y Acciones de Fomento	-	-	-	-	-	-
Inversiones Financieras y Otras Provisiones	-	-	-	-	-	-
Inversiones Para el Fomento de Actividades Productivas	-	-	-	-	-	-
Acciones y Participaciones de Capital	-	-	-	-	-	-
Compra de Títulos y Valores	-	-	-	-	-	-
Concesión de Préstamos	-	-	-	-	-	-
Inversiones en Fideicomisos, Mandatos y Otros Análogos	-	-	-	-	-	-
Otras Inversiones Financieras	-	-	-	-	-	-
Provisiones para Contingencias y Otras Erogaciones Especiales	-	-	-	-	-	-
Participaciones y Aportaciones	-	-	-	-	-	-
Participaciones	-	-	-	-	-	-
Aportaciones	-	-	-	-	-	-
Convenios	-	-	-	-	-	-
Deuda Pública	12,290,590	(12,290,590)	-	-	-	-
Amortización de la Deuda Pública	-	-	-	-	-	-
Intereses de la Deuda Pública	-	-	-	-	-	-
Comisiones de la Deuda Pública	-	-	-	-	-	-
Gastos de la Deuda Pública	-	-	-	-	-	-
Costo por Coberturas	-	-	-	-	-	-
Apoyos Financieros	-	-	-	-	-	-
Adeudos de Ejercicios Fiscales Anteriores (Adefas)	12,290,590	(12,290,590)	-	-	-	-
Total del Gasto	576,045,000	(14,843,608)	561,201,392	561,201,392	559,940,526	-



Cuenta Pública Anual 2019
Tribunal Superior de Justicia del Estado de Morelos
Estado Analítico del Ejercicio del Presupuesto de Egresos Detallado - LDF
Clasificación por Objeto del Gasto (Capítulo y Concepto)
Del 1 de enero al 31 de diciembre de 2019
(Pesos)



Concepto	Egresos					Subejercicio
	Aprobado	Ampliaciones / (Reducciones)	Modificado	Devengado	Pagado	
Gasto No Etiquetado	576,045,000	(14,843,608)	561,201,392	561,201,392	559,940,526	-
Servicios Personales	441,731,903	(72,830,095)	368,901,808	368,901,808	368,272,482	-
Remuneraciones al Personal de Carácter Permanente	230,605,912	287,773	230,893,685	230,893,685	230,893,685	-
Remuneraciones al Personal de Carácter Transitorio	200,000	(157,333)	42,667	42,667	42,667	-
Remuneraciones Adicionales y Especiales	92,830,328	(70,040,715)	22,789,613	22,789,613	22,789,613	-
Seguridad Social	52,099,105	6,287,067	58,386,172	58,386,172	57,756,846	-
Otras Prestaciones Sociales y Económicas	62,191,094	(8,000,847)	54,190,247	54,190,247	54,190,247	-
Previsiones	1,000,000	(1,000,000)	-	-	-	-
Pago de Estímulos a Servidores Públicos	2,805,464	(206,040)	2,599,424	2,599,424	2,599,424	-
Materiales y Suministros	16,616,984	(3,953,862)	12,663,122	12,663,122	12,663,122	-
Materiales de Admón., Emisión de Doctos. y Art. Oficiales	6,388,324	(1,887,746)	4,500,578	4,500,578	4,500,578	-
Alimentos y Utensilios	1,069,500	121,850	1,191,350	1,191,350	1,191,350	-
Materias Primas y Materiales de Prod. y Comercialización	-	-	-	-	-	-
Materiales y Artículos de Construcción y de Reparación	709,000	(329,429)	379,571	379,571	379,571	-
Productos Químicos, Farmacéuticos y de Laboratorio	48,450	43,313	91,763	91,763	91,763	-
Combustibles, Lubricantes y Aditivos	5,658,960	(473,055)	5,185,905	5,185,905	5,185,905	-
Vestuario, Blancos, Prendas de Protección y Art. Deportivos	935,600	(833,135)	102,465	102,465	102,465	-
Materiales y Suministros Para Seguridad	-	-	-	-	-	-
Herramientas, Refacciones y Accesorios Menores	1,807,150	(595,660)	1,211,490	1,211,490	1,211,490	-
Servicios Generales	26,092,998	(2,393,255)	23,699,743	23,699,743	23,699,743	-
Servicios Básicos	9,874,331	(830,768)	9,043,563	9,043,563	9,043,563	-
Servicios de Arrendamiento	1,763,700	296,797	2,060,497	2,060,497	2,060,497	-
Servicios Profesionales, Científicos, Técnicos y Otros Serv.	1,151,000	(607,350)	543,650	543,650	543,650	-
Servicios Financieros, Bancarios y Comerciales	589,000	677	589,677	589,677	589,677	-
Servicios de Instalación, Reparación, Mantto. y Conservación	1,611,650	(282,880)	1,328,770	1,328,770	1,328,770	-
Servicios de Comunicación Social y Publicidad	500,000	35,300	535,300	535,300	535,300	-
Servicios de Traslado y Viáticos	194,000	(63,984)	130,016	130,016	130,016	-
Servicios Oficiales	55,000	(24,860)	30,140	30,140	30,140	-
Otros Servicios Generales	10,354,317	(916,187)	9,438,130	9,438,130	9,438,130	-
Transferencias, Asignaciones, Subsidios y Otras Ayudas	72,751,325	82,741,169	155,492,494	155,492,494	154,860,954	-
Transferencias Internas y Asignaciones al Sector Público	-	-	-	-	-	-
Transferencias al Resto del Sector Público	15,750	-	15,750	15,750	15,750	-
Subsidios y Subvenciones	-	-	-	-	-	-
Ayudas Sociales	-	-	-	-	-	-
Pensiones y Jubilaciones	72,735,575	82,741,169	155,476,744	155,476,744	154,845,204	-
Transferencias a Fideicomisos, Mandatos y Otros Análogos	-	-	-	-	-	-
Transferencias a la Seguridad Social	-	-	-	-	-	-
Donativos	-	-	-	-	-	-
Transferencias al Exterior	-	-	-	-	-	-
Bienes Muebles, Inmuebles e Intangibles	6,561,200	(6,116,975)	444,225	444,225	444,225	-
Mobiliario y Equipo de Administración	6,161,200	(5,972,658)	188,542	188,542	188,542	-
Mobiliario y Equipo Educativo y Recreativo	125,000	(95,375)	29,625	29,625	29,625	-
Equipo e Instrumental Médico y de Laboratorio	-	-	-	-	-	-
Vehículos y Equipo de Transporte	-	-	-	-	-	-
Equipo de Defensa y Seguridad	-	-	-	-	-	-
Maquinaria, Otros Equipos y Herramientas	75,000	24,938	99,938	99,938	99,938	-
Activos Biológicos	-	-	-	-	-	-
Bienes Inmuebles	-	-	-	-	-	-
Activos Intangibles	200,000	(73,880)	126,120	126,120	126,120	-
Inversión Pública	-	-	-	-	-	-
Obra Pública en Bienes de Dominio Público	-	-	-	-	-	-
Obra Pública en Bienes Propios	-	-	-	-	-	-
Proyectos Productivos y Acciones de Fomento	-	-	-	-	-	-
Inversiones Financieras y Otras Provisiones	-	-	-	-	-	-
Inversiones Para el Fomento de Actividades Productivas	-	-	-	-	-	-
Acciones y Participaciones de Capital	-	-	-	-	-	-
Compra de Títulos y Valores	-	-	-	-	-	-
Concesión de Préstamos	-	-	-	-	-	-
Inversiones en Fideicomisos, Mandatos y Otros Análogos	-	-	-	-	-	-
Fideicomiso de Desastres Naturales (Informativo)	-	-	-	-	-	-
Otras Inversiones Financieras	-	-	-	-	-	-
Provisiones para Contingencias y Otras Erogaciones Especiales	-	-	-	-	-	-
Participaciones y Aportaciones	-	-	-	-	-	-
Participaciones	-	-	-	-	-	-
Aportaciones	-	-	-	-	-	-
Convenios	-	-	-	-	-	-
Deuda Pública	12,290,590	(12,290,590)	-	-	-	-
Amortización de la Deuda Pública	-	-	-	-	-	-
Intereses de la Deuda Pública	-	-	-	-	-	-
Comisiones de la Deuda Pública	-	-	-	-	-	-
Gastos de la Deuda Pública	-	-	-	-	-	-
Costo por Coberturas	-	-	-	-	-	-
Apoyos Financieros	-	-	-	-	-	-
Adeudos de Ejercicios Fiscales Anteriores (Adefas)	12,290,590	(12,290,590)	-	-	-	-



Cuenta Pública Anual 2019
Tribunal Superior de Justicia del Estado de Morelos
Estado Analítico del Ejercicio del Presupuesto de Egresos Detallado - LDF
Clasificación por Objeto del Gasto (Capítulo y Concepto)
Del 1 de enero al 31 de diciembre de 2019
(Pesos)



Concepto	Egresos					Subejercicio
	Aprobado	Ampliaciones / (Reducciones)	Modificado	Devengado	Pagado	
Gasto Etiquetado	-	-	-	-	-	-
Servicios Personales	-	-	-	-	-	-
Remuneraciones al Personal de Carácter Permanente	-	-	-	-	-	-
Remuneraciones al Personal de Carácter Transitorio	-	-	-	-	-	-
Remuneraciones Adicionales y Especiales	-	-	-	-	-	-
Seguridad Social	-	-	-	-	-	-
Otras Prestaciones Sociales y Económicas	-	-	-	-	-	-
Previsiones	-	-	-	-	-	-
Pago de Estímulos a Servidores Públicos	-	-	-	-	-	-
Materiales y Suministros	-	-	-	-	-	-
Materiales de Admón., Emisión de Doctos. y Art. Oficiales	-	-	-	-	-	-
Alimentos y Utensilios	-	-	-	-	-	-
Materias Primas y Materiales de Prod. y Comercialización	-	-	-	-	-	-
Materiales y Artículos de Construcción y de Reparación	-	-	-	-	-	-
Productos Químicos, Farmacéuticos y de Laboratorio	-	-	-	-	-	-
Combustibles, Lubricantes y Aditivos	-	-	-	-	-	-
Vestuario, Blancos, Prendas de Protección y Art. Deportivos	-	-	-	-	-	-
Materiales y Suministros Para Seguridad	-	-	-	-	-	-
Herramientas, Refacciones y Accesorios Menores	-	-	-	-	-	-
Servicios Generales	-	-	-	-	-	-
Servicios Básicos	-	-	-	-	-	-
Servicios de Arrendamiento	-	-	-	-	-	-
Servicios Profesionales, Científicos, Técnicos y Otros Serv.	-	-	-	-	-	-
Servicios Financieros, Bancarios y Comerciales	-	-	-	-	-	-
Servicios de Instalación, Reparación, Mantto. y Conservación	-	-	-	-	-	-
Servicios de Comunicación Social y Publicidad	-	-	-	-	-	-
Servicios de Traslado y Viáticos	-	-	-	-	-	-
Servicios Oficiales	-	-	-	-	-	-
Otros Servicios Generales	-	-	-	-	-	-
Transferencias, Asignaciones, Subsidios y Otras Ayudas	-	-	-	-	-	-
Transferencias Internas y Asignaciones al Sector Público	-	-	-	-	-	-
Transferencias al Resto del Sector Público	-	-	-	-	-	-
Subsidios y Subvenciones	-	-	-	-	-	-
Ayudas Sociales	-	-	-	-	-	-
Pensiones y Jubilaciones	-	-	-	-	-	-
Transferencias a Fideicomisos, Mandatos y Otros Análogos	-	-	-	-	-	-
Transferencias a la Seguridad Social	-	-	-	-	-	-
Donativos	-	-	-	-	-	-
Transferencias al Exterior	-	-	-	-	-	-
Bienes Muebles, Inmuebles e Intangibles	-	-	-	-	-	-
Mobiliario y Equipo de Administración	-	-	-	-	-	-
Mobiliario y Equipo Educativo y Recreativo	-	-	-	-	-	-
Equipo e Instrumental Médico y de Laboratorio	-	-	-	-	-	-
Vehículos y Equipo de Transporte	-	-	-	-	-	-
Equipo de Defensa y Seguridad	-	-	-	-	-	-
Maquinaria, Otros Equipos y Herramientas	-	-	-	-	-	-
Activos Biológicos	-	-	-	-	-	-
Bienes Inmuebles	-	-	-	-	-	-
Activos Intangibles	-	-	-	-	-	-
Inversión Pública	-	-	-	-	-	-
Obra Pública en Bienes de Dominio Público	-	-	-	-	-	-
Obra Pública en Bienes Propios	-	-	-	-	-	-
Proyectos Productivos y Acciones de Fomento	-	-	-	-	-	-
Inversiones Financieras y Otras Provisiones	-	-	-	-	-	-
Inversiones Para el Fomento de Actividades Productivas	-	-	-	-	-	-
Acciones y Participaciones de Capital	-	-	-	-	-	-
Compra de Títulos y Valores	-	-	-	-	-	-
Concesión de Préstamos	-	-	-	-	-	-
Inversiones en Fideicomisos, Mandatos y Otros Análogos	-	-	-	-	-	-
Fideicomiso de Desastres Naturales (Informativo)	-	-	-	-	-	-
Otras Inversiones Financieras	-	-	-	-	-	-
Provisiones para Contingencias y Otras Erogaciones Especiales	-	-	-	-	-	-
Participaciones y Aportaciones	-	-	-	-	-	-
Participaciones	-	-	-	-	-	-
Aportaciones	-	-	-	-	-	-
Convenios	-	-	-	-	-	-
Deuda Pública	-	-	-	-	-	-
Amortización de la Deuda Pública	-	-	-	-	-	-
Intereses de la Deuda Pública	-	-	-	-	-	-
Comisiones de la Deuda Pública	-	-	-	-	-	-
Gastos de la Deuda Pública	-	-	-	-	-	-
Costo por Coberturas	-	-	-	-	-	-
Apoyos Financieros	-	-	-	-	-	-
Adeudos de Ejercicios Fiscales Anteriores (Adefas)	-	-	-	-	-	-
Total de Egresos	576,045,000	(14,843,608)	561,201,392	561,201,392	559,940,526	-



Cuenta Pública Anual 2019
Tribunal Superior de Justicia del Estado de Morelos
Estado Analítico del Ejercicio del Presupuesto de Egresos
Clasificación Administrativa
Del 1 de enero al 31 de diciembre de 2019
(Pesos)



Concepto	Egresos					Subejercicio 6 = (3 - 4)
	Aprobado	Ampliaciones/ (Reducciones)	Modificado	Devengado	Pagado	
	1	2	3 = (1 + 2)	4	5	
Jefatura de la Oficina de la Gobernatura del Estado	-	-	-	-	-	-
Secretaría de Gobierno	-	-	-	-	-	-
Secretaría de Hacienda	-	-	-	-	-	-
Secretaría de Desarrollo Económico y del Trabajo	-	-	-	-	-	-
Secretaría de Desarrollo Agropecuario	-	-	-	-	-	-
Secretaría de Obras Públicas	-	-	-	-	-	-
Secretaría de Educación	-	-	-	-	-	-
Secretaría de Salud	-	-	-	-	-	-
Secretaría de Administración	-	-	-	-	-	-
Secretaría de la Contraloría	-	-	-	-	-	-
Secretaría de Turismo y Cultura	-	-	-	-	-	-
Secretaría de Desarrollo Social	-	-	-	-	-	-
Secretaría de Desarrollo Sustentable	-	-	-	-	-	-
Secretaría de Movilidad y Transporte	-	-	-	-	-	-
Comisión Estatal de Seguridad Pública	-	-	-	-	-	-
Consejería Jurídica	-	-	-	-	-	-
Gastos Institucionales	-	-	-	-	-	-
Total del Gasto	-	-	-	-	-	-

Tribunal Superior de Justicia del Estado de Morelos
Estado Analítico del Ejercicio del Presupuesto de Egresos
Clasificación Administrativa
Del 1 de enero al 31 de diciembre de 2019

Concepto	Egresos					Subejercicio 6 = (3 - 4)
	Aprobado	Ampliaciones/ (Reducciones)	Modificado	Devengado	Pagado	
	1	2	3 = (1 + 2)	4	5	
Poder Ejecutivo	-	-	-	-	-	-
Poder Legislativo	-	-	-	-	-	-
Poder Judicial	576,045,000	(14,843,608)	561,201,392	561,201,392	559,940,526	-
Organismos Autónomos	-	-	-	-	-	-
Poder Ejecutivo de los Municipios	-	-	-	-	-	-
Total del Gasto	576,045,000	(14,843,608)	561,201,392	561,201,392	559,940,526	-

Sector Paraestatal del Gobierno del Estado de Morelos
Estado Analítico del Ejercicio del Presupuesto de Egresos
Clasificación Administrativa
Del 1 de enero al 31 de diciembre de 2019

Concepto	Egresos					Subejercicio 6 = (3 - 4)
	Aprobado	Ampliaciones/ (Reducciones)	Modificado	Devengado	Pagado	
	1	2	3 = (1 + 2)	4	5	
Entidades Paraestatales y Fideicomisos No Empresariales y No Financieros	-	-	-	-	-	-
Instituciones Públicas de la Seguridad Social	-	-	-	-	-	-
Entidades Paraestatales Empresariales No Financieras con Participación Estatal Mayoritaria	-	-	-	-	-	-
Fideicomisos Empresariales No Financieros con Participación Estatal Mayoritaria	-	-	-	-	-	-
Entidades Paraestatales Empresariales Financieras Monetarias con Participación Estatal Mayoritaria	-	-	-	-	-	-
Entidades Paraestatales Empresariales Financieras No Monetarias con Participación Estatal Mayoritaria	-	-	-	-	-	-
Fideicomisos Financieros Públicos con Participación Estatal Mayoritaria	-	-	-	-	-	-
Total del Gasto	-	-	-	-	-	-



Cuenta Pública Anual 2019
Tribunal Superior de Justicia del Estado de Morelos
Estado Analítico del Ejercicio del Presupuesto de Egresos Detallado - LDF
Clasificación Administrativa
Del 1 de enero al 31 de diciembre de 2019
(Pesos)



Concepto	Egresos					Subejercicio
	Aprobado	Ampliaciones/ (Reducciones)	Modificado	Devengado	Pagado	
Gasto No Etiquetado	576,045,000	(14,843,608)	561,201,392	561,201,392	559,940,526	-
Jefatura de la Oficina de la Gobernatura del Estado	-	-	-	-	-	-
Secretaría de Gobierno	-	-	-	-	-	-
Secretaría de Hacienda	-	-	-	-	-	-
Secretaría de Desarrollo Económico y del Trabajo	-	-	-	-	-	-
Secretaría de Desarrollo Agropecuario	-	-	-	-	-	-
Secretaría de Obras Públicas	-	-	-	-	-	-
Secretaría de Educación	-	-	-	-	-	-
Secretaría de Salud	-	-	-	-	-	-
Secretaría de Administración	-	-	-	-	-	-
Secretaría de la Contraloría	-	-	-	-	-	-
Secretaría de Turismo y Cultura	-	-	-	-	-	-
Secretaría de Desarrollo Social	-	-	-	-	-	-
Secretaría de Desarrollo Sustentable	-	-	-	-	-	-
Secretaría de Movilidad y Transporte	-	-	-	-	-	-
Comisión Estatal de Seguridad Pública	-	-	-	-	-	-
Consejería Jurídica	-	-	-	-	-	-
Gastos Institucionales	-	-	-	-	-	-
Poder Legislativo	-	-	-	-	-	-
Poder Judicial	576,045,000	(14,843,608)	561,201,392	561,201,392	559,940,526	-
Organismos Autónomos	-	-	-	-	-	-
Entidades Paraestatales y Fideicomisos No Empresariales y No Financieros	-	-	-	-	-	-
Fideicomisos Empresariales No Financieros con Participación Estatal Mayoritaria	-	-	-	-	-	-
Poder Ejecutivo de los Municipios	-	-	-	-	-	-
Gasto Etiquetado	-	-	-	-	-	-
Jefatura de la Oficina de la Gobernatura del Estado	-	-	-	-	-	-
Secretaría de Gobierno	-	-	-	-	-	-
Secretaría de Hacienda	-	-	-	-	-	-
Secretaría de Desarrollo Económico y del Trabajo	-	-	-	-	-	-
Secretaría de Desarrollo Agropecuario	-	-	-	-	-	-
Secretaría de Obras Públicas	-	-	-	-	-	-
Secretaría de Educación	-	-	-	-	-	-
Secretaría de Salud	-	-	-	-	-	-
Secretaría de Administración	-	-	-	-	-	-
Secretaría de la Contraloría	-	-	-	-	-	-
Secretaría de Turismo y Cultura	-	-	-	-	-	-
Secretaría de Desarrollo Social	-	-	-	-	-	-
Secretaría de Desarrollo Sustentable	-	-	-	-	-	-
Secretaría de Movilidad y Transporte	-	-	-	-	-	-
Comisión Estatal de Seguridad Pública	-	-	-	-	-	-
Consejería Jurídica	-	-	-	-	-	-
Gastos Institucionales	-	-	-	-	-	-
Poder Legislativo	-	-	-	-	-	-
Poder Judicial	-	-	-	-	-	-
Organismos Autónomos	-	-	-	-	-	-
Entidades Paraestatales y Fideicomisos No Empresariales y No Financieros	-	-	-	-	-	-
Fideicomisos Empresariales No Financieros con Participación Estatal Mayoritaria	-	-	-	-	-	-
Poder Ejecutivo de los Municipios	-	-	-	-	-	-
Total de Egresos	576,045,000	(14,843,608)	561,201,392	561,201,392	559,940,526	-



Cuenta Pública Anual 2019
Tribunal Superior de Justicia del Estado de Morelos
Estado Analítico del Ejercicio del Presupuesto de Egresos
Clasificación Funcional (Finalidad y Función)
Del 1 de enero al 31 de diciembre de 2019
(Pesos)



Concepto	Egresos					Subejercicio
	Aprobado	Ampliaciones/ (Reducciones)	Modificado	Devengado	Pagado	
	1	2	3 = (1 + 2)	4	5	
Gobierno	576,045,000	(14,843,608)	561,201,392	561,201,392	559,940,526	-
Legislación	-	-	-	-	-	-
Justicia	576,045,000	(14,843,608)	561,201,392	561,201,392	559,940,526	-
Coordinación de la Política de Gobierno	-	-	-	-	-	-
Relaciones Exteriores	-	-	-	-	-	-
Asuntos Financieros y Hacendarios	-	-	-	-	-	-
Seguridad Nacional	-	-	-	-	-	-
Asuntos de Orden Público y de Seguridad Interior	-	-	-	-	-	-
Otros Servicios Generales	-	-	-	-	-	-
Desarrollo Social	-	-	-	-	-	-
Protección Ambiental	-	-	-	-	-	-
Vivienda y Servicios a la Comunidad	-	-	-	-	-	-
Salud	-	-	-	-	-	-
Recreación, Cultura y Otras Manifestaciones Sociales	-	-	-	-	-	-
Educación	-	-	-	-	-	-
Protección Social	-	-	-	-	-	-
Otros Asuntos Sociales	-	-	-	-	-	-
Desarrollo Económico	-	-	-	-	-	-
Asuntos Económicos, Comerciales y Laborales en General	-	-	-	-	-	-
Agropecuaria, Silvicultura, Pesca y Caza	-	-	-	-	-	-
Combustibles y Energía	-	-	-	-	-	-
Minería, Manufacturas y Construcción	-	-	-	-	-	-
Transporte	-	-	-	-	-	-
Comunicaciones	-	-	-	-	-	-
Turismo	-	-	-	-	-	-
Ciencia, Tecnología e Innovación	-	-	-	-	-	-
Otras Industrias y Otros Asuntos Económicos	-	-	-	-	-	-
Otras no Clasificadas en Funciones Anteriores	-	-	-	-	-	-
Transacciones de la Deuda Pública / Costo Financiero de la Deuda	-	-	-	-	-	-
Transferencias, Participaciones y Aportaciones entre Diferentes Niveles y Ordenes de Gobierno	-	-	-	-	-	-
Saneamiento del Sistema Financiero	-	-	-	-	-	-
Adeudos de Ejercicios Fiscales Anteriores	-	-	-	-	-	-
Total del Gasto	576,045,000	(14,843,608)	561,201,392	561,201,392	559,940,526	-



Cuenta Pública Anual 2019
Tribunal Superior de Justicia del Estado de Morelos
Estado Analítico del Ejercicio del Presupuesto de Egresos Detallado - LDF
Clasificación Funcional (Finalidad y Función)
Del 1 de enero al 31 de diciembre de 2019
(Pesos)



Concepto	Egresos					Subejercicio
	Aprobado	Ampliaciones/ (Reducciones)	Modificado	Devengado	Pagado	
Gasto No Etiquetado	576,045,000	(14,843,608)	561,201,392	561,201,392	559,940,526	-
Gobierno	576,045,000	(14,843,608)	561,201,392	561,201,392	559,940,526	-
Legislación	-	-	-	-	-	-
Justicia	576,045,000	(14,843,608)	561,201,392	561,201,392	559,940,526	-
Coordinación de la Política de Gobierno	-	-	-	-	-	-
Relaciones Exteriores	-	-	-	-	-	-
Asuntos Financieros y Hacendarios	-	-	-	-	-	-
Seguridad Nacional	-	-	-	-	-	-
Asuntos de Orden Público y de Seguridad Interior	-	-	-	-	-	-
Otros Servicios Generales	-	-	-	-	-	-
Desarrollo Social	-	-	-	-	-	-
Protección Ambiental	-	-	-	-	-	-
Vivienda y Servicios a la Comunidad	-	-	-	-	-	-
Salud	-	-	-	-	-	-
Recreación, Cultura y Otras Manifestaciones Sociales	-	-	-	-	-	-
Educación	-	-	-	-	-	-
Protección Social	-	-	-	-	-	-
Otros Asuntos Sociales	-	-	-	-	-	-
Desarrollo Económico	-	-	-	-	-	-
Asuntos Económicos, Comerciales y Laborales en Gral.	-	-	-	-	-	-
Agropecuaria, Silvicultura, Pesca y Caza	-	-	-	-	-	-
Combustibles y Energía	-	-	-	-	-	-
Minería, Manufacturas y Construcción	-	-	-	-	-	-
Transporte	-	-	-	-	-	-
Comunicaciones	-	-	-	-	-	-
Turismo	-	-	-	-	-	-
Ciencia, Tecnología e Innovación	-	-	-	-	-	-
Otras Industrias y Otros Asuntos Económicos	-	-	-	-	-	-
Otras no Clasificadas en Funciones Anteriores	-	-	-	-	-	-
Transacciones de la Deuda Pública / Costo Financiero de la Deuda	-	-	-	-	-	-
Transferencias, Participaciones y Aportaciones entre Diferentes Niveles y Ordenes de Gobierno	-	-	-	-	-	-
Saneamiento del Sistema Financiero	-	-	-	-	-	-
Adeudos de Ejercicios Fiscales Anteriores	-	-	-	-	-	-
Gasto Etiquetado	-	-	-	-	-	-
Gobierno	-	-	-	-	-	-
Legislación	-	-	-	-	-	-
Justicia	-	-	-	-	-	-
Coordinación de la Política de Gobierno	-	-	-	-	-	-
Relaciones Exteriores	-	-	-	-	-	-
Asuntos Financieros y Hacendarios	-	-	-	-	-	-
Seguridad Nacional	-	-	-	-	-	-
Asuntos de Orden Público y de Seguridad Interior	-	-	-	-	-	-
Otros Servicios Generales	-	-	-	-	-	-
Desarrollo Social	-	-	-	-	-	-
Protección Ambiental	-	-	-	-	-	-
Vivienda y Servicios a la Comunidad	-	-	-	-	-	-
Salud	-	-	-	-	-	-
Recreación, Cultura y Otras Manifestaciones Sociales	-	-	-	-	-	-
Educación	-	-	-	-	-	-
Protección Social	-	-	-	-	-	-
Otros Asuntos Sociales	-	-	-	-	-	-
Desarrollo Económico	-	-	-	-	-	-
Asuntos Económicos, Comerciales y Laborales en Gral.	-	-	-	-	-	-
Agropecuaria, Silvicultura, Pesca y Caza	-	-	-	-	-	-
Combustibles y Energía	-	-	-	-	-	-
Minería, Manufacturas y Construcción	-	-	-	-	-	-
Transporte	-	-	-	-	-	-
Comunicaciones	-	-	-	-	-	-
Turismo	-	-	-	-	-	-
Ciencia, Tecnología e Innovación	-	-	-	-	-	-
Otras Industrias y Otros Asuntos Económicos	-	-	-	-	-	-
Otras no Clasificadas en Funciones Anteriores	-	-	-	-	-	-
Transacciones de la Deuda Pública / Costo Financiero de la Deuda	-	-	-	-	-	-
Transferencias, Participaciones y Aportaciones entre Diferentes Niveles y Ordenes de Gobierno	-	-	-	-	-	-
Saneamiento del Sistema Financiero	-	-	-	-	-	-
Adeudos de Ejercicios Fiscales Anteriores	-	-	-	-	-	-
Total del Egresos	576,045,000	(14,843,608)	561,201,392	561,201,392	559,940,526	-



Cuenta Pública Anual 2019
Tribunal Superior de Justicia del Estado de Morelos
Estado Analítico del Ejercicio del Presupuesto de Egresos Detallado - LDF
Clasificación de Servicios Personales por Categoría
Del 1 de enero al 31 de diciembre de 2019
(Pesos)



Concepto	Egresos					Subejercicio
	Aprobado	Ampliaciones/ (Reducciones)	Modificado	Devengado	Pagado	
Gasto No Etiquetado	441,731,903	(72,830,095)	368,901,808	368,901,808	368,272,481	-
<i>Personal Administrativo y de Servicio Público</i>	<i>441,731,903</i>	<i>(72,830,095)</i>	<i>368,901,808</i>	<i>368,901,808</i>	<i>368,272,481</i>	-
<i>Magisterio</i>	-	-	-	-	-	-
<i>Servicios de Salud</i>	-	-	-	-	-	-
<i>Personal Administrativo</i>	-	-	-	-	-	-
<i>Personal Médico, Paramédico y afín</i>	-	-	-	-	-	-
<i>Seguridad Pública</i>	-	-	-	-	-	-
<i>Gastos Asociados a la Implementación de Nuevas Leyes Fed. o Reformas a las Mismas</i>	-	-	-	-	-	-
<i>Nombre del Programa o Ley 1</i>	-	-	-	-	-	-
<i>Nombre del Programa o Ley 2</i>	-	-	-	-	-	-
<i>Sentencias Laborales Definitivas</i>	-	-	-	-	-	-
Gasto Etiquetado	-	-	-	-	-	-
<i>Personal Administrativo y de Servicio Público</i>	-	-	-	-	-	-
<i>Magisterio</i>	-	-	-	-	-	-
<i>Servicios de Salud</i>	-	-	-	-	-	-
<i>Personal Administrativo</i>	-	-	-	-	-	-
<i>Personal Médico, Paramédico y afín</i>	-	-	-	-	-	-
<i>Seguridad Pública</i>	-	-	-	-	-	-
<i>Gastos Asociados a la Implementación de Nuevas Leyes Fed. o Reformas a las Mismas</i>	-	-	-	-	-	-
<i>Nombre del Programa o Ley 1</i>	-	-	-	-	-	-
<i>Nombre del Programa o Ley 2</i>	-	-	-	-	-	-
<i>Sentencias Laborales Definitivas</i>	-	-	-	-	-	-
Total del Gasto en Servicios Personales	441,731,903	(72,830,095)	368,901,808	368,901,808	368,272,481	-



Cuenta Pública Anual 2019
Tribunal Superior de Justicia del Estado de Morelos
Estado Analítico del Ejercicio del Presupuesto de Egresos
Clasificación Económica (por Tipo de Gasto)
Del 1 de enero al 31 de diciembre de 2019
(Pesos)



Concepto	Egresos					
	Aprobado 1	Ampliaciones/ (Reducciones) 2	Modificado 3 = (1 + 2)	Devengado 4	Pagado 5	Subejercicio 6 = (3 - 4)
Gasto Corriente	484,457,635	(79,177,213)	405,280,422	405,280,422	404,651,096	-
Gasto de Capital	6,561,200	(6,116,974)	444,226	444,226	444,226	-
Amortización de la Deuda y Disminución de Pasivos	12,290,590	(12,290,590)	-	-	-	-
Pensiones y Jubilaciones	72,735,575	82,741,169	155,476,744	155,476,744	154,845,204	-
Participaciones	-	-	-	-	-	-
Total del Gasto	576,045,000	(14,843,608)	561,201,392	561,201,392	559,940,526	-



Cuenta Pública Anual 2019
Tribunal Superior de Justicia del Estado de Morelos
Endeudamiento Neto
Del 1 de enero al 31 de diciembre de 2019
(Pesos)



Identificación de Crédito o Instrumento	Contratación / Colocación A	Amortización B	Endeudamiento Neto C = A - B
Créditos Bancarios			
Total Créditos Bancarios	-	-	-
Otros Instrumentos de Deuda			
Total Otros Instrumentos de Deuda	-	-	-
TOTAL	-	-	-

NO APLICA



Cuenta Pública Anual 2019
Tribunal Superior de Justicia del Estado de Morelos
Intereses de la Deuda
Del 1 de enero al 31 de diciembre de 2019
(Pesos)



Identificación de Crédito o Instrumento	Devengado	Pagado
Créditos Bancarios		
Total de Intereses de Créditos Bancarios	-	-
Otros Instrumentos de Deuda		
Total de Intereses de Otros Instrumentos de Deuda	-	-
TOTAL	-	-



Información Programática

CUENTA PÚBLICA ANUAL CONSOLIDADA
TRIBUNAL SUPERIOR DE JUSTICIA DEL ESTADO
ENERO - DICIEMBRE

2019



Cuenta Pública Anual 2019
Tribunal Superior de Justicia del Estado de Morelos
Gasto por Categoría Programática
Del 1 de enero al 31 de diciembre de 2019
(Pesos)



Concepto	Egresos					Subejercicio
	Aprobado	Ampliaciones/ (Reducciones)	Modificado	Devengado	Pagado	
	1	2	3 = (1 + 2)	4	5	6 = (3 - 4)
Programas						
Subsidios Sector Social y Privado o Ent. Federativas y Municipios						
Sujetos a Reglas de Operación	-	-	-	-	-	-
Otros Subsidios	-	-	-	-	-	-
Desempeño de las Funciones	576,045,000	(14,843,608)	561,201,392	561,201,392	559,940,526	-
Prestación de Servicios Públicos	576,045,000	(14,843,608)	561,201,392	561,201,392	559,940,526	-
Provisión de Bienes Públicos	-	-	-	-	-	-
Planeación, Seguimiento y Evaluación de Políticas Públicas	-	-	-	-	-	-
Promoción y Fomento	-	-	-	-	-	-
Regulación y Supervisión	-	-	-	-	-	-
Funciones de las Fuerzas Armadas (Únicamente Gobierno Federal)	-	-	-	-	-	-
Específicos	-	-	-	-	-	-
Proyectos de Inversión	-	-	-	-	-	-
Administrativos y de Apoyo	-	-	-	-	-	-
Apoyo al Proceso Presupuestario y para Mejorar la Eficiencia Institucional	-	-	-	-	-	-
Apoyo a la Función Pública y al Mejoramiento de la Gestión	-	-	-	-	-	-
Operaciones Ajenas	-	-	-	-	-	-
Compromisos	-	-	-	-	-	-
Obligaciones de Cumplimiento de Resolución Jurisdiccional	-	-	-	-	-	-
Desastres Naturales	-	-	-	-	-	-
Obligaciones	-	-	-	-	-	-
Pensiones y Jubilaciones	-	-	-	-	-	-
Aportaciones a la Seguridad Social	-	-	-	-	-	-
Aportaciones a Fondos de Estabilización	-	-	-	-	-	-
Aportaciones a Fondos de Inversión y Reestructura de Pensiones	-	-	-	-	-	-
Programas de Gasto Federalizado (Gobierno Federal)	-	-	-	-	-	-
Gasto Federalizado	-	-	-	-	-	-
Participaciones a Entidades Federativas y Municipios	-	-	-	-	-	-
Costo financiero, deuda o apoyos a deudores y ahorradores de la banca	-	-	-	-	-	-
Adeudos de ejercicios fiscales anteriores	-	-	-	-	-	-
Total del Gasto	576,045,000	(14,843,608)	561,201,392	561,201,392	559,940,526	-



Cuenta Pública Anual 2019
Tribunal Superior de Justicia del Estado de Morelos
Indicadores de Postura Fiscal
Del 1 de enero al 31 de diciembre de 2019
(Pesos)



Concepto	Estimado	Devengado	Pagado ³
I. Ingresos Presupuestarios (I=1+2)	576,045,000	555,540,930	555,540,930
1. Ingresos del Gobierno de la Entidad Federativa 1	7,000,000	9,529,306	9,529,306
2. Ingresos del Sector Paraestatal 1	569,045,000	546,011,624	546,011,624
II. Egresos Presupuestarios (II=3+4)	576,045,000	561,201,392	559,940,526
3. Egresos del Gobierno de la Entidad Federativa 2	576,045,000	561,201,392	559,940,526
4. Egresos del Sector Paraestatal 2	-	-	-
III. Balance Presupuestario (Superávit o Déficit) (III = I - II)	-	(5,660,462)	(4,399,596)

Concepto	Estimado	Devengado	Pagado ³
III. Balance presupuestario (Superávit o Déficit)	-	(5,660,462)	(4,399,596)
IV. Intereses, Comisiones y Gastos de la Deuda	-	-	-
V. Balance Primario (Superávit o Déficit) (V= III - IV)	-	(5,660,462)	(4,399,596)

Concepto	Estimado	Devengado	Pagado ³
A. Financiamiento	-	-	-
B. Amortización de la deuda	-	-	-
C. Endeudamiento ó desendeudamiento (C = A - B)	-	-	-

1 Los Ingresos que se presentan son los ingresos presupuestarios totales sin incluir los ingresos por financiamientos. Los Ingresos del Gobierno de la Entidad Federativa corresponden a los del Poder Ejecutivo, Legislativo Judicial y Autónomos.

2 Los egresos que se presentan son los egresos presupuestarios totales sin incluir los egresos por amortización. Los egresos del Gobierno de la Entidad Federativa corresponden a los del Poder Ejecutivo, Legislativo, Judicial y Órganos Autónomos.

3 Para Ingresos se reportan los ingresos recaudados; para egresos se reportan los egresos pagados.

Programas y Proyectos de Inversión

(Formato libre)

NO APLICA

Indicadores de Resultados

(Formato libre)

NO APLICA



Anexos

CUENTA PÚBLICA ANUAL CONSOLIDADA
TRIBUNAL SUPERIOR DE JUSTICIA DEL ESTADO
ENERO - DICIEMBRE

2019



Cuenta Pública Anual 2019
Tribunal Superior de Justicia del Estado de Morelos
Relación de Bienes Inmuebles que Componen su Patrimonio
Al 31 de diciembre de 2019



Código	Descripción del Bien Inmueble	Valor en libros
	Juzgados 3° Distrito	3,690,826
	Juzgados 9° Distrito	11,615,596
	Edificio Morrow - Juzgado Oral Penal 1° Distrito	6,464,650
	Edificio Kronos - Consejo de la Judicatura	13,364,713
	Edificio Archivo Judicial	1,650,670
	Módulo de Orientación Familiar 1° Circuito	2,778,316
	Juzgado Oral Penal 2° Distrito	2,753,606
	Juzgados 7° Distrito	3,592,058
	Juzgados del 6° Distrito	9,353,032
	Juzgados 5° Distrito	1,024,527
	Edificio Leyva	109,471
	Juzgados 1° Distrito	3,306,176
	Juzgados 2° Distrito	102,788
	Módulo de Orientación Familiar 3° Circuito	893,908
	Módulo de Orientación Familiar 2° Circuito	1,474,688
	Juzgado Civil y Mixto 8° Distrito	627,782
	CD Judicial - Obra Transferida	104,330,178

Relación de Esquemas Bursátiles y de coberturas financieras

Formato Libre

(Artículo 46, último párrafo LGCG)

NO APLICA



MORELOS
2018 - 2024



Tribunal Unitario de Justicia Penal para Adolescentes del Estado de Morelos

CUENTA PÚBLICA ANUAL CONSOLIDADA
PODER JUDICIAL
ENERO - DICIEMBRE

2019



Tribunal Unitario de Justicia Penal para Adolescentes

PODER JUDICIAL DEL ESTADO DE MORELOS

Introducción

CUENTA PÚBLICA ANUAL CONSOLIDADA
TRIBUNAL UNITARIO DE JUSTICIA PENAL PARA
ADOLESCENTES DEL ESTADO DE MORELOS
ENERO - DICIEMBRE

2019

Introducción

En cumplimiento al artículo 32 de la Constitución Política del Estado Libre y Soberano de Morelos respecto a la obligación de presentar la Cuenta Pública trimestral al H. Congreso del Estado así como los artículos 52, 53 y 54 la Ley General de Contabilidad Gubernamental, y la normativa que publica el Consejo Nacional de Armonización Contable (CONAC), el Tribunal Unitario de Justicia Penal para Adolescentes desarrolla actividades para la implementación de las disposiciones que son publicadas en el periódico oficial del Estado de Morelos y aquellas emitidas por la Secretaría de Hacienda.

Con la aprobación de la Ley General de Contabilidad Gubernamental y sus propias reformas; al día de hoy, se han implementado las acciones tendientes a la consolidación del proceso de Armonización Contable.

Como parte del proceso de implementación de la armonización, se ha observado como principal beneficio el incluir al Tribunal en el proceso de rendición de cuentas armonizadas, así mismo se están realizando permanentemente las siguientes acciones:

- Impulsar la inclusión de personal en cursos de capacitación y actualización para la operación del Sistema de Contabilidad Gubernamental.

Se presenta la Cuenta Pública Anual del periodo enero-diciembre 2019, la cual se realizó en base a el Presupuesto de Ingresos aprobado para el ejercicio 2019 y el Presupuesto de Egresos aprobado en el decreto setenta y seis publicado en el Periódico Oficial Tierra y Libertad número 5687 del 20 de marzo del 2019; y de acuerdo a lo establecido en el Artículo 46 de la Ley General de Contabilidad Gubernamental se integra por los siguientes estados e información financiera:

I. Información contable, con la desagregación siguiente:

- a) Estado de Actividades.
- b) Estado de Situación Financiera.
- c) Estado de Situación Financiera Detallado – LDF.
- d) Estado de Cambios en la Situación Financiera.
- e) Estado Analítico del Activo.
- f) Estado Analítico de la Deuda Pública y Otros Pasivos.
- g) Informe Analítico de la Deuda Pública y Otros Pasivos – LDF.
- h) Informe Analítico de Obligaciones diferentes de Financiamientos.
- i) Estado de Variación en la Hacienda Pública.
- j) Estado de Flujos de Efectivo.

- k) Informe de Pasivos Contingentes.**
- l) Notas a los Estados Financieros.**

II. Información presupuestaria, con la desagregación siguiente:

- a) Balance Presupuestario - LDF.
- b) Estado Analítico de Ingresos.
- c) Estado Analítico de Ingresos Detallado - LDF.
- d) Estado Analítico del Ejercicio del Presupuesto de Egresos.
 - 1) Clasificación por Objeto del Gasto.
 - 2) Clasificación por Objeto del Gasto - LDF.
 - 3) Clasificación Administrativa.
 - 4) Clasificación Administrativa - LDF.
 - 5) Clasificación Funcional.
 - 6) Clasificación Funcional - LDF.
 - 7) Clasificación de Servicios Personales por Categoría.
 - 8) Clasificación Económica.
- e) Endeudamiento Neto.
- f) Intereses de la Deuda.
- g) Flujo de Fondos que resuma todas las operaciones.

III. Información programática, con la desagregación siguiente:

- a) Gasto por categoría programática
- b) Indicadores de Postura Fiscal
- c) Programas y proyectos de inversión, y
- d) Indicadores de resultados

IV. La información complementaria anexos:

- a) Relación de Bienes Muebles
- b) Relación de Bienes Inmuebles
- c) Relación de Cuentas Bancarias productivas específicas
- d) Relación de Esquemas Bursátiles y de Coberturas Financieras



Tribunal Unitario de Justicia Penal para Adolescentes

PODER JUDICIAL DEL ESTADO DE MORELOS

Información Contable

CUENTA PÚBLICA ANUAL CONSOLIDADA
TRIBUNAL UNITARIO DE JUSTICIA PENAL PARA
ADOLESCENTES DEL ESTADO DE MORELOS
ENERO - DICIEMBRE

2019

Concepto	2019	2018	Concepto	2019	2018
INGRESOS Y OTROS BENEFICIOS			GASTOS Y OTRAS PÉRDIDAS		
<i>Ingresos de la Gestión</i>			<i>Gastos de Funcionamiento</i>		
Impuestos			Servicios Personales	19,243,873	17,281,887
Cuotas y Aportaciones de Seguridad Social			Materiales y Suministros	692,585	751,073
Contribuciones de Mejoras			Servicios Generales	2,384,615	2,337,418
Derechos			Transferencias, Asignaciones, Subsidios y Otras Ayudas		
Productos	538,533		Transferencias Internas y Asignaciones al Sector Público	1,602,119	1,728,465
Aprovechamientos	3,608,193		Transferencias al Resto del Sector Público	-	-
Ingresos por Venta de Bienes y Prestación de Servicios	-		Subsidios y Subvenciones	-	-
Participaciones, Aportaciones, Convenios, Incentivos Derivados de la Colaboración Fiscal, Fondos Distintos de Aportaciones, Transferencias, Asignaciones, Subsidios y Subvenciones, y Pensiones y Jubilaciones	23,000,000	23,000,000	Ayudas Sociales	836	-
Participaciones, Aportaciones, Convenios, Incentivos Derivados de la Colaboración Fiscal y Fondos Distintos de Aportaciones	-	22,100,000	Pensiones y Jubilaciones	1,601,283	1,728,465
Transferencias, Asignaciones, Subsidios y Subvenciones, y Pensiones y Jubilaciones	23,000,000	900,000	Transferencias a Fideicomisos, Mandatos y Contratos Análogos	-	-
			Transferencias a la Seguridad Social	-	-
			Donativos	-	-
			Transferencias al Exterior	-	-
Otros Ingresos y Beneficios	7	438,007	Participaciones y Aportaciones		
Ingresos Financieros	-	438,007	Participaciones	-	-
Incremento por Variación de Inventarios	-	-	Aportaciones	-	-
Disminución del Exceso de Estimaciones por Pérdida o Deterioro u Obsolescencia	-	-	Convenios	-	-
Disminución del Exceso de Provisiones	-	-	Intereses, Comisiones y Otros Gastos de la Deuda Pública		
Otros Ingresos y Beneficios Varios	7	-	Intereses de la Deuda Pública	-	-
			Comisiones de la Deuda Pública	-	-
			Gastos de la Deuda Pública	-	-
			Costo por Coberturas	-	-
			Apoyos Financieros	-	-
Total de Ingresos y Otros Beneficios	27,146,733	23,438,007	Otros Gastos y Pérdidas Extraordinarias	592,308	3,626,894
			Estimaciones, Depreciaciones, Deterioros, Obsolescencia y Amortizaciones	592,308	3,626,894
			Provisiones	-	-
			Disminución de Inventarios	-	-
			Aumento por Insuficiencia de Estimaciones por Pérdida o Deterioro u Obsolescencia	-	-
			Aumento por Insuficiencia de Provisiones	-	-
			Otros Gastos	-	-
			Inversión Pública		
			Inversión Pública no Capitalizable	-	-
			Total de Gastos y Otras Pérdidas	24,515,500	25,725,737
			Resultados del Ejercicio (Ahorro/Desahorro)	2,631,233	(2,287,730)

Bajo protesta de decir verdad declaramos que los Estados Financieros y sus Notas son razonablemente correctos y responsabilidad del emisor.

Cuenta Pública Anual 2019
TRIBUNAL UNITARIO DE JUSTICIA PENAL PARA ADOLESCENTES DEL ESTADO DE MORELOS
 Estado de Situación Financiera
 Al 31 de diciembre de 2018 y al 31 de diciembre de 2019
 (Pesos)

CONCEPTO	Año		CONCEPTO	Año	
	2019	2018		2019	2018
ACTIVO			PASIVO		
<i>Activo Circulante</i>			<i>Pasivo Circulante</i>		
Efectivo y Equivalentes	5,756,658	5,109,695	Cuentas por Pagar a Corto Plazo	733,627	2,358,177
Derechos a Recibir Efectivo o Equivalentes	6,228	1,894,834	Documentos por Pagar a Corto Plazo	-	-
Derechos a Recibir Bienes o Servicios	-	-	Porción a Corto Plazo de la Deuda Pública a Largo Plazo	-	-
Inventarios	-	-	Títulos y Valores a Corto Plazo	-	-
Almacenes	-	-	Pasivos Diferidos a Corto Plazo	-	-
Estimación por Pérdida o Deterioro de Activos Circulantes	-	-	Fondos y Bienes de Terceros en Garantía y/o Administración a Corto Plazo	-	-
Otros Activos Circulantes	-	-	Provisiones a Corto Plazo	-	-
Total de Activos Circulantes	5,762,886	7,004,529	Otros Pasivos a Corto Plazo	-	-
			Total de Pasivos Circulantes	733,627	2,358,177
<i>Activo No Circulante</i>			<i>Pasivo No Circulante</i>		
Inversiones Financieras a Largo Plazo	-	-	Cuentas por Pagar a Largo Plazo	-	-
Derechos a Recibir Efectivo o Equivalentes a Largo Plazo	-	-	Documentos por Pagar a Largo Plazo	-	-
Bienes Inmuebles, Infraestructura y Construcciones en Proceso	5,358,002	5,258,020	Deuda Pública a Largo Plazo	-	-
Bienes Muebles	5,740,140	6,596,666	Pasivos Diferidos a Largo Plazo	-	-
Activos Intangibles	60,599	42,487	Fondos y Bienes de Terceros en Garantía y/o en Administración a Largo Plazo	-	-
Depreciación, Deterioro y Amortización Acumulada de Bienes	(4,219,202)	(3,626,895)	Provisiones a Largo Plazo	-	-
Activos Diferidos	-	-	Total de Pasivos No Circulantes	-	-
Estimación por Pérdida o Deterioro de Activos no Circulantes	-	-	Total del Pasivo	733,627	2,358,177
Otros Activos no Circulantes	-	-			
Total de Activos No Circulantes	6,939,539	8,270,278	HACIENDA PÚBLICA / PATRIMONIO		
Total del Activo	12,702,425	15,274,807	<i>Hacienda Pública / Patrimonio Contribuido</i>	9,124,953	9,124,953
			Aportaciones	7,146,876	7,146,876
			Donaciones de Capital	1,978,077	1,978,077
			Actualización de la Hacienda Pública / Patrimonio	-	-
			Hacienda Pública / Patrimonio Generado	2,843,845	3,791,677
			Resultados del Ejercicio (Ahorro / Desahorro)	2,631,233	(2,287,730)
			Resultados de Ejercicios Anteriores	2,090,893	7,956,896
			Revalúos	-	-
			Reservas	-	-
			Rectificaciones de Resultados de Ejercicios Anteriores	(1,878,281)	(1,877,489)
			Exceso o Insuficiencia en la Actualización de la Hacienda Pública / Patrimonio	-	-
			Resultado por Posición Monetaria	-	-
			Resultado por Tenencia de Activos no Monetarios	-	-
			Total Hacienda Pública / Patrimonio	11,968,798	12,916,630
			Total del Pasivo y Hacienda Pública / Patrimonio	12,702,425	15,274,807

Bajo protesta de decir verdad declaramos que los Estados Financieros y sus Notas son razonablemente correctos y responsabilidad del emisor.

CONCEPTO	31 de diciembre 2019	31 de diciembre 2018	CONCEPTO	31 de diciembre 2019	31 de diciembre 2018
ACTIVO			PASIVO		
Activo Circulante			Pasivo Circulante		
Efectivo y Equivalentes	5,756,658	5,109,695	Cuentas por Pagar a Corto Plazo	733,627	2,358,177
Efectivo	-	-	Servicios Personales por Pagar a Corto Plazo	254,671	211,916
Bancos/Tesorería	1,062,310	7,342	Proveedores por Pagar a Corto Plazo	63,884	1,408,841
Bancos/Dependencias y Otros	-	-	Contratistas por Obras Públicas por Pagar a Corto Plazo	49,991	-
Inversiones Temporales (Hasta 3 meses)	-	-	Participaciones y Aportaciones por Pagar a Corto Plazo	-	-
Fondos con Afectación Específica	4,694,348	5,102,353	Transferencias Otorgadas por Pagar a Corto Plazo	-	497,450
Depósitos de Fondos de Terceros en Garantía y/o Admón.	-	-	Int., Comisiones y Otros Gastos de la Deuda Púb. por Pagar a Corto Plazo	-	-
Otros Efectivos y Equivalentes	-	-	Retenciones y Contribuciones por Pagar a Corto Plazo	266,819	153,229
			Devoluciones de la Ley de Ingresos por Pagar a Corto Plazo	-	-
Derechos a Recibir Efectivo o Equivalentes	6,228	1,894,834	Otras Cuentas por Pagar a Corto Plazo	98,262	86,741
Inversiones Financieras de Corto Plazo	-	-	Documentos por Pagar a Corto Plazo	-	-
Cuentas por Cobrar a Corto Plazo	-	1,888,950	Documentos Comerciales por Pagar a Corto Plazo	-	-
Deudores Diversos por Cobrar a Corto Plazo	6,228	5,884	Documentos con Contratistas por Obras Pub. por Pagar a Corto Plazo	-	-
Ingresos por Recuperar a Corto Plazo	-	-	Otros Documentos por Pagar a Corto Plazo	-	-
Deudores por Anticipos de la Tesorería a Corto Plazo	-	-	Porción a Corto Plazo de la Deuda Pública a Largo Plazo	-	-
Préstamos Otorgados a Corto Plazo	-	-	Porción a Corto Plazo de la Deuda Pública	-	-
Otros Derechos a Recibir Efectivo o Equiv. a Corto Plazo	-	-	Porción a Corto Plazo de Arrendamiento Financiero	-	-
			Títulos y Valores a Corto Plazo	-	-
Derechos a Recibir Bienes o Servicios			Pasivos Diferidos a Corto Plazo	-	-
Ant. a Proveedores por Adq. de Bienes y Prest. de Serv. a Corto Plazo	-	-	Ingresos Cobrados por Adelantado a Corto Plazo	-	-
Ant. a Proveedores por Adq. de Bienes Inm. y Muebles a Corto Plazo	-	-	Intereses Cobrados por Adelantado a Corto Plazo	-	-
Ant. a Proveedores por Adq. de Bienes Intangibles a Corto Plazo	-	-	Otros Pasivos Diferidos a Corto Plazo	-	-
Anticipos a Contratistas por Obras Públicas a Corto Plazo	-	-	Fondos y Bienes de Terceros en Garantía y/o Admón. a C. P.	-	-
Otros Derechos a Recibir Bienes o Servicios a Corto Plazo	-	-	Fondos en Garantía a Corto Plazo	-	-
			Fondos en Administración a Corto Plazo	-	-
Inventarios			Fondos Contingentes a Corto Plazo	-	-
Inventario de Mercancías para Venta	-	-	Fondos de Fideicomisos, Mandatos y Contratos Análogos a Corto Plazo	-	-
Inventario de Mercancías Terminadas	-	-	Otros Fondos de Terceros en Garantía y/o Administración a Corto Plazo	-	-
Inventario de Mercancías en Proceso de Elaboración	-	-	Valores y Bienes en Garantía a Corto Plazo	-	-
Inventario de Materias Primas, Mat. y Suministros para Producción	-	-	Provisiones a Corto Plazo	-	-
Bienes en Tránsito	-	-	Provisión para Demandas y Juicios a Corto Plazo	-	-
			Provisión para Contingencias a Corto Plazo	-	-
Almacenes			Otras Provisiones a Corto Plazo	-	-
Estimación por Pérdida o Deterioro de Activos Circulantes	-	-	Otros Pasivos a Corto Plazo	-	-
Est. para Ctas. Incobrables por Derechos a Recibir Efectivo o Equiv.	-	-	Ingresos por Clasificar	-	-
Estimación por Deterioro de Inventarios	-	-	Recaudación por Participar	-	-
			Otros Pasivos Circulantes	-	-
Otros Activos Circulantes			Total de Pasivos Circulantes	733,627	2,358,177
Valores en Garantía	-	-			
Bienes en Garantía (excluye depósitos de fondos)	-	-	Total de Activos Circulantes	5,762,886	7,004,529
Bienes Deriv. de Embargos, Decom., Aseguramientos y Dación en Pago	-	-			
Adquisición con Fondos de Terceros	-	-			

CONCEPTO	31 de diciembre 2019	31 de diciembre 2018	CONCEPTO	31 de diciembre 2019	31 de diciembre 2018
Activo No Circulante			Pasivo No Circulante		
Inversiones Financieras a Largo Plazo	-	-	Cuentas por Pagar a Largo Plazo	-	-
Derechos a Recibir Efectivo o Equivalentes a Largo Plazo	-	-	Documentos por Pagar a Largo Plazo	-	-
Bienes Inmuebles, Infraestructura y Const. en Proceso	5,358,002	5,258,020	Deuda Pública a Largo Plazo	-	-
Bienes Muebles	5,740,140	6,596,666	Pasivos Diferidos a Largo Plazo	-	-
Activos Intangibles	60,599	42,487	Fdos. y Bienes de Terceros en Garantía y/o en Admón. a L.P.	-	-
Depreciación, Deterioro y Amortización Acumulada de Bienes	(4,219,202)	(3,626,895)	Provisiones a Largo Plazo	-	-
Activos Diferidos	-	-	Total de Pasivos No Circulantes	733,627	2,358,177
Estimación por Pérdida o Deterioro de Activos no Circulantes	-	-	Total del Pasivo	733,627	2,358,177
Otros Activos no Circulantes	-	-	HACIENDA PÚBLICA / PATRIMONIO		
Total de Activos No Circulantes	6,939,539	8,270,278	<i>Hacienda Pública / Patrimonio Contribuido</i>	9,124,953	9,124,953
Total del Activo	12,702,425	15,274,807	Aportaciones	7,146,876	7,146,876
			Donaciones de Capital	1,978,077	1,978,077
			Actualización de la Hacienda Pública / Patrimonio	-	-
			<i>Hacienda Pública / Patrimonio Generado</i>	2,843,845	3,791,677
			Resultados del Ejercicio (Ahorro / Desahorro)	2,631,233	(2,287,730)
			Resultados de Ejercicios Anteriores	2,090,893	7,956,896
			Revalúos	-	-
			Reservas	-	-
			Rectificaciones de Resultados de Ejercicios Anteriores	(1,878,281)	(1,877,489)
			<i>Exceso o Insuficiencia en la Actualización de la Hacienda Pública / Patrimonio</i>	-	-
			Resultado por Posición Monetaria	-	-
			Resultado por Tenencia de Activos no Monetarios	-	-
			Total Hacienda Pública / Patrimonio	11,968,798	12,916,630
			Total del Pasivo y Hacienda Pública / Patrimonio	12,702,425	15,274,807

Bajo protesta de decir verdad declaramos que los Estados Financieros y sus Notas son razonablemente correctos y responsabilidad del emisor.

Cuenta Pública Anual 2019
TRIBUNAL UNITARIO DE JUSTICIA PENAL PARA ADOLESCENTES DEL ESTADO DE MORELOS
 Estado de Cambios en la Situación Financiera
 Del 1 de enero al 31 de diciembre de 2018 y del 1 de enero al 31 de diciembre de 2019
 (Pesos)



Concepto	Origen	Aplicación	Concepto	Origen	Aplicación
ACTIVO	3,337,439	765,057	PASIVO	-	1,624,550
Activo Circulante	1,888,606	646,963	Pasivo Circulante	-	1,624,550
Efectivo y Equivalentes	-	646,963	Cuentas por Pagar a Corto Plazo	-	1,624,550
Derechos a Recibir Efectivo o Equivalentes	1,888,606	-	Documentos por Pagar a Corto Plazo	-	-
Derechos a Recibir Bienes o Servicios	-	-	Porción a Corto Plazo de la Deuda Pública a Largo Plazo	-	-
Inventarios	-	-	Títulos y Valores a Corto Plazo	-	-
Almacenes	-	-	Pasivos Diferidos a Corto Plazo	-	-
Estimación por Pérdida o Deterioro de Activos Circulantes	-	-	Fdos. y Bienes de Terceros en Garantía y/o Admón. a C. P.	-	-
Otros Activos Circulantes	-	-	Provisiones a Corto Plazo	-	-
	-	-	Otros Pasivos a Corto Plazo	-	-
Activo No Circulante	1,448,833	118,094	Pasivo No Circulante	-	-
Inversiones Financieras a Largo Plazo	-	-	Cuentas por Pagar a Largo Plazo	-	-
Derechos a Recibir Efectivo o Equivalentes a Largo Plazo	-	-	Documentos por Pagar a Largo Plazo	-	-
Bienes Inmuebles, Infraestructura y Constr. en Proceso	-	99,982	Deuda Pública a Largo Plazo	-	-
Bienes Muebles	856,526	-	Pasivos Diferidos a Largo Plazo	-	-
Activos Intangibles	-	18,112	Fdos. y Bienes de Terceros en Garantía y/o Admón. a L. P.	-	-
Depreciación, Deterioro y Amort. Acumulada de Bienes	592,307	-	Provisiones a Largo Plazo	-	-
Activos Diferidos	-	-			
Est. por Pérdida o Deterioro de Activos no Circulantes	-	-	HACIENDA PÚBLICA / PATRIMONIO	4,918,963	5,866,795
Otros Activos no Circulantes	-	-	<i>Hacienda Pública / Patrimonio Contribuido</i>	-	-
			Aportaciones	-	-
			Donaciones de Capital	-	-
			Actualización de la Hacienda Pública / Patrimonio	-	-
			Hacienda Pública / Patrimonio Generado	4,918,963	5,866,795
			Resultados del Ejercicio (Ahorro / Desahorro)	4,918,963	-
			Resultados de Ejercicios Anteriores	-	5,866,003
			Revaluos	-	-
			Reservas	-	-
			Rectificaciones de Resultados de Ejercicios Anteriores	-	792
			Exceso o Insuficiencia en la Actualización de la Hacienda Pública / Patrimonio	-	-
			Resultado por Posición Monetaria	-	-
			Resultado por Tenencia de Activos no Monetarios	-	-

Bajo protesta de decir verdad declaramos que los Estados Financieros y sus Notas son razonablemente correctos y responsabilidad del emisor.

Cuenta Pública Anual 2019
TRIBUNAL UNITARIO DE JUSTICIA PENAL PARA ADOLESCENTES DEL ESTADO DE MORELOS
 Estado Analítico del Activo
 Del 1 de enero al 31 de diciembre de 2019
 (Pesos)

Concepto	Saldo Inicial 1	Cargos del Periodo 2	Abonos del Periodo 3	Saldo Final 4 = (1 + 2 - 3)	Variación del Periodo (4 - 1)
ACTIVO	15,274,807	85,041,226	87,613,608	12,702,425	(2,572,382)
<i>Activo Circulante</i>	<i>7,004,529</i>	<i>85,779,658</i>	<i>87,021,301</i>	<i>5,762,886</i>	<i>(1,241,643)</i>
Efectivo y Equivalentes	5,109,695	58,020,702	57,373,739	5,756,658	646,963
Derechos a Recibir Efectivo o Equivalentes	1,894,834	27,758,956	29,647,562	6,228	(1,888,606)
Derechos a Recibir Bienes o Servicios	-	-	-	-	-
Inventarios	-	-	-	-	-
Almacenes	-	-	-	-	-
Estimación por Pérdida o Deterioro de Activos Circulantes	-	-	-	-	-
Otros Activos Circulantes	-	-	-	-	-
Activo No Circulante	8,270,278	(738,432)	592,307	6,939,539	(1,330,739)
Inversiones Financieras a Largo Plazo	-	-	-	-	-
Derechos a Recibir Efectivo o Equivalentes a Largo Plazo	-	-	-	-	-
Bienes Inmuebles, Infraestructura y Constr. en Proceso	5,258,020	99,982	-	5,358,002	99,982
Bienes Muebles	6,596,666	(856,526)	-	5,740,140	(856,526)
Activos Intangibles	42,487	18,112	-	60,599	18,112
Depreciación, Deterioro y Amort. Acumulada de Bienes	(3,626,895)	-	592,307	(4,219,202)	(592,307)
Activos Diferidos	-	-	-	-	-
Est. por Pérdida o Deterioro de Activos no Circulantes	-	-	-	-	-
Otros Activos no Circulantes	-	-	-	-	-

Bajo protesta de decir verdad declaramos que los Estados Financieros y sus Notas son razonablemente correctos y responsabilidad del emisor.

Cuenta Pública Anual 2019

TRIBUNAL UNITARIO DE JUSTICIA PENAL PARA ADOLESCENTES DEL ESTADO DE MORELOS

Estado Analítico de la Deuda y Otros Pasivos

Del 1 de enero al 31 de diciembre de 2019

(Pesos)



Denominación de las Deudas	Moneda de Contratación	Institución o País Acreedor	Saldo Inicial del Periodo	Saldo Final del Periodo
DEUDA PÚBLICA				
Corto Plazo				
Deuda Interna	Pesos		-	-
Instituciones de Crédito			-	-
Títulos y Valores			-	-
Arrendamientos Financieros			-	-
Deuda Externa	Pesos		-	-
Organismos Financieros Internacionales			-	-
Deuda Bilateral			-	-
Títulos y Valores			-	-
Arrendamientos Financieros			-	-
<i>Subtotal a Corto Plazo</i>			-	-
Largo Plazo				
Deuda Interna	Pesos		-	-
Instituciones de Crédito			-	-
Títulos y Valores			-	-
Arrendamientos Financieros			-	-
Deuda Externa	Pesos		-	-
Organismos Financieros Internacionales			-	-
Deuda Bilateral			-	-
Títulos y Valores			-	-
Arrendamientos Financieros			-	-
<i>Subtotal a Largo Plazo</i>			-	-
Otros Pasivos			2,358,177	733,627
Total Deuda y Otros Pasivos			2,358,177	733,627

Bajo protesta de decir verdad declaramos que los Estados Financieros y sus Notas son razonablemente correctos y responsabilidad del emisor.

Denominación de la Deuda Pública y Otros Pasivos	Saldo al 31 de Diciembre de 2018	Disposiciones del Periodo	Amortizaciones del Periodo	Revaluaciones, Reclasificaciones y Otros Ajustes	Saldo Final del Periodo	Pago de Intereses del Periodo	Pago de Comisiones y demás costos asociados durante el Periodo
Deuda Pública	-	-	-	-	-	-	-
Corto Plazo	-	-	-	-	-	-	-
<i>Instituciones de Crédito</i>	-	-	-	-	-	-	-
<i>Títulos y Valores</i>	-	-	-	-	-	-	-
<i>Arrendamientos Financieros</i>	-	-	-	-	-	-	-
Largo Plazo	-	-	-	-	-	-	-
<i>Instituciones de Crédito</i>	-	-	-	-	-	-	-
<i>Títulos y Valores</i>	-	-	-	-	-	-	-
<i>Arrendamientos Financieros</i>	-	-	-	-	-	-	-
Otros Pasivos	2,358,177	-	-	-	733,627	-	-
Total de la Deuda Pública y Otros Pasivos	2,358,177	-	-	-	733,627	-	-
Deuda Contingente¹ (Informativo)							
Deuda Contingente 1	-	-	-	-	-	-	-
Deuda Contingente 2	-	-	-	-	-	-	-
Deuda Contingente xx	-	-	-	-	-	-	-
Valor de Instrumentos Bono Cupón Cero²							
Instrumento Bono Cupón Cero 1	-	-	-	-	-	-	-
Instrumento Bono Cupón Cero 2	-	-	-	-	-	-	-
Instrumento Bono Cupón Cero 3	-	-	-	-	-	-	-

1 Se refiere a cualquier Financiamiento sin fuente o garantía de pago definida, que sea asumida de manera solidaria o subsidiaria por las Entidades Federativas con sus Municipios, organismos descentralizados y empresas de participación estatal mayoritaria y fideicomisos, locales o municipales, y por los Municipios con sus respectivos organismos descentralizados y empresas de participación municipal mayoritaria.

2 Se refiere al valor del Bono Cupón Cero que respalda el pago de los créditos asociados al mismo (Activo).

Obligaciones a Corto Plazo	Monto Contratado	Plazo Pactado	Tasa de Interés	Comisiones y Costos Relacionados	Tasa Efectiva
Obligaciones a Corto Plazo (Informativo)					
Crédito 1	-	-	-	-	-
Crédito 2	-	-	-	-	-
Crédito xx	-	-	-	-	-

Bajo protesta de decir verdad declaramos que los Estados Financieros y sus Notas son razonablemente correctos y responsabilidad del emisor.

Denominación de las Obligaciones Diferentes de Financiamiento	Fecha del Contrato	Fecha de inicio de operación del proyecto	Fecha de vencimiento	Monto de la inversión pactado	Plazo pactado	Monto promedio mensual del pago de la contraprestación	Monto promedio mensual del pago de la contraprestación correspondiente al pago de inversión	Monto pagado de la inversión al 31 de diciembre de 2019	Monto pagado de la inversión actualizado al 31 de diciembre de 2019	Saldo pendiente por pagar de la inversión al 31 de diciembre de 2019
Asociaciones Público Privadas (APP´ s)				-		-	-	-	-	-
APP 1				-		-	-	-	-	-
APP 2				-		-	-	-	-	-
APP 3				-		-	-	-	-	-
APP xx				-		-	-	-	-	-
Otros Instrumentos										
Otro Instrumento 1				-		-	-	-	-	-
Otro Instrumento 2				-		-	-	-	-	-
Otro Instrumento 3				-		-	-	-	-	-
Otro Instrumento xx				-		-	-	-	-	-
Total de Obligaciones Diferentes de Financiamiento				-		-	-	-	-	-

NO APLICA

Bajo protesta de decir verdad declaramos que los Estados Financieros y sus Notas son razonablemente correctos y responsabilidad del emisor.

Concepto	Hacienda Pública/Patrimonio Contribuido	Hacienda Pública/Patrimonio Generado de Ejercicios Anteriores	Hacienda Pública/Patrimonio Generado del Ejercicio	Exceso o Insuficiencia en la Actualización de la Hacienda Pública / Patrimonio	TOTAL
Hacienda Pública / Patrimonio Contribuido Neto de 2018	9,124,953	-	-	-	9,124,953
Aportaciones	7,146,876	-	-	-	7,146,876
Donaciones de Capital	1,978,077	-	-	-	1,978,077
Actualización de la Hacienda Pública / Patrimonio	-	-	-	-	-
Hacienda Pública / Patrimonio Generado Neto de 2018	-	6,079,407	(2,287,730)	-	3,791,677
Resultados del Ejercicio (Ahorro / Desahorro)	-	-	(2,287,730)	-	(2,287,730)
Resultados de Ejercicios Anteriores	-	7,956,896	-	-	7,956,896
Revalúos	-	-	-	-	-
Reservas	-	-	-	-	-
Rectificaciones de Resultados de Ejercicios Anteriores	-	(1,877,489)	-	-	(1,877,489)
Exceso o Insuficiencia en la Actualización de la Hacienda Pública / Patrimonio Neto de 2018	-	-	-	-	-
Resultado por Posición Monetaria	-	-	-	-	-
Resultado por Tenencia de Activos no Monetarios	-	-	-	-	-
Hacienda Pública / Patrimonio Neto Final de 2018	9,124,953	6,079,407	(2,287,730)	-	12,916,630
Cambios en la Hacienda Pública / Patrimonio Contribuido Neto de 2019	-	-	-	-	-
Aportaciones	-	-	-	-	-
Donaciones de Capital	-	-	-	-	-
Actualización de la Hacienda Pública / Patrimonio	-	-	-	-	-
Variaciones de la Hacienda Pública / Patrimonio Generado Neto de 2019	-	(5,866,003)	4,918,171	-	(947,832)
Resultados del Ejercicio (Ahorro / Desahorro)	-	-	2,631,233	-	2,631,233
Resultados de Ejercicios Anteriores	-	(5,866,003)	2,287,730	-	(3,578,273)
Revalúos	-	-	-	-	-
Reservas	-	-	-	-	-
Rectificaciones de Resultados de Ejercicios Anteriores	-	-	(792)	-	(792)
Cambios en el Exceso o Insuficiencia en la Actualización de la Hacienda Pública / Patrimonio Neto de 2019	-	-	-	-	-
Resultado por Posición Monetaria	-	-	-	-	-
Resultado por Tenencia de Activos no Monetarios	-	-	-	-	-
Hacienda Pública / Patrimonio Neto Final de 2019	9,124,953	213,404	2,630,441	-	11,968,798

Bajo protesta de decir verdad declaramos que los Estados Financieros y sus Notas son razonablemente correctos y responsabilidad del emisor.

Concepto	2018	2019	2018	2019	2018	2019
Flujos de Efectivo de las Actividades de Operación						
Origen						
Impuestos		27,146,733			23,438,007	
Cuotas y Aportaciones de Seguridad Social		-			-	
Contribuciones de Mejoras		-			-	
Derechos		-			-	
Productos		538,533			-	
Aprovechamientos		3,608,193			-	
Ingresos por Venta de Bienes y Prestación de Servicios		-			-	
Participaciones, Aportaciones, Convenios, Incentivos Derivados de la Colaboración Fiscal y Fondos Distintos de Aportaciones		-			22,100,000	
Transferencias, Asignaciones, Subsidios y Subvenciones, y Pensiones y Jubilaciones		23,000,000			900,000	
Otros Orígenes de Operación		7			438,007	
Aplicación						
Servicios Personales		24,515,500			25,725,737	
Materiales y Suministros		19,243,873			17,281,887	
Servicios Generales		692,585			751,073	
Transf. Internas y Asignaciones al Sector Público		2,384,615			2,337,418	
Transferencias al resto del Sector Público		-			-	
Subsidios y Subvenciones		-			-	
Ayudas Sociales		836			-	
Pensiones y Jubilaciones		1,601,283			1,728,465	
Transf. a Fideicomisos, Mandatos y Contratos Análogos		-			-	
Transferencias a la Seguridad Social		-			-	
Donativos		-			-	
Transferencias al Exterior		-			-	
Participaciones		-			-	
Aportaciones		-			-	
Convenios		-			-	
Otras Aplicaciones de Operación		592,308			3,626,894	
Flujos Netos de Efectivo por Actividades de Operación		2,631,233			(2,287,730)	
Flujos de Efectivo de las Actividades de Inversión						
Origen						
Bienes Inmuebles, Infraestructura y Construcciones en Proceso						1,330,739
Bienes Muebles						1,330,739
Otros Orígenes de Inversión						-
Aplicación						
Bienes Inmuebles, Infraestructura y Construcciones en Proceso						3,315,009
Bienes Muebles						-
Otras Aplicaciones de Inversión						3,315,009
Flujos Netos de Efectivo por Actividades de Inversión						(1,984,270)
Flujo de Efectivo de las Actividades de Financiamiento						
Origen						
Endeudamiento Neto						-
Interno						-
Externo						-
Otros Orígenes de Financiamiento						-
Aplicación						
Servicios de la Deuda						-
Interno						-
Externo						-
Otras Aplicaciones de Financiamiento						-
Flujos Netos de Efectivo por Actividades de Financiamiento						-
Incremento/Disminución Neta en el Efectivo y Equivalentes al Efectivo						78,298
Efectivo y Equivalentes al Efectivo al Inicio del Ejercicio						5,109,695
Efectivo y Equivalentes al Efectivo al Final del Ejercicio						5,109,695

Bajo protesta de decir verdad declaramos que los Estados Financieros y sus Notas son razonablemente correctos y responsabilidad del emisor.

Informe de Pasivos Contingentes

En el presente año derivado de las prestaciones que señala el capítulo único, fundamentado en los artículos 54 fracción VII, 56, 58 de la ley del Servicio Civil del Estado de Morelos.

Que establece:

Artículo *54.- Los empleados públicos, en materia de seguridad social tendrán derecho a...

VII.- Pensión por jubilación, por cesantía en edad avanzada, por invalidez, por viudez, por orfandad y por ascendencia, en términos de las disposiciones legales aplicables;

Artículo *56.- Las prestaciones a que se refiere la fracción VII del Artículo 54 de esta Ley, se otorgarán mediante decreto que expida el Congreso del Estado una vez satisfechos los requisitos que establecen esta Ley y los demás ordenamientos aplicables.

Artículo *58.- La pensión por jubilación se otorgará a los trabajadores que hayan prestado sus servicios en cualquiera de los tres Poderes del Estado y/o de los Municipio.

De las disposiciones legales asentadas debe considerarse un pasivo contingente para este Tribunal Unitario de Justicia Penal para Adolescentes del Estado de Morelos, que se requiere para otorgar a los trabajadores que se encuentren en el supuesto del beneficio de Pensión por Jubilación, atendiendo a esta normatividad y para efectos de su cumplimiento lo cual tendría un costo anual de \$3,284,189.16(Tres millones doscientos ochenta y cuatro mil ciento ochenta y nueve pesos 16/100 M. N.).

Así mismo de acuerdo a lo establecido en el Artículo 46 de la Ley del Servicio Civil del Estado de Morelos que a la letra dice:

Artículo 46.- Los trabajadores sujetos a la presente Ley, tienen derecho a una prima de antigüedad, de conformidad con las normas siguientes...

Debemos considerar como pasivo contingente para cubrir la prestación a los trabajadores que ya se encuentran en el supuesto.

NOTAS A LOS ESTADOS FINANCIEROS

CUENTA PÚBLICA ANUAL

DEL 1º DE ENERO AL 31 DE DICIEMBRE DE 2019

CIFRAS EN PESOS M.N.

TRIBUNAL UNITARIO DE JUSTICIA PENAL PARA ADOLESCENTES DEL ESTADO DE MORELOS

a) NOTAS DE DESGLOSE

I) NOTAS AL ESTADO DE SITUACIÓN FINANCIERA

1. Activo

Efectivo y Equivalentes

1. FONDO FIJO.- Su función es el ejercicio del gasto público que el Magistrado autoriza a diversas unidades administrativas y jurisdiccionales del Tribunal, otorgándoles liquidez inmediata al inicio de cada ejercicio presupuestario o en el momento en que el Magistrado lo considere necesario, para cubrir pagos menores o de poca cuantía por sus compromisos y necesidades, derivados del ejercicio de sus funciones.
2. BANCOS.- Con el objeto de mejorar la transparencia de los recursos, se utilizan los servicios de aquella institución financiera que ofrece un mejor servicio para el ejercicio del gasto presupuestal, programático y financiero de la entidad. Con la institución financiera BBVA BANCOMER Banca de Gobierno, sucursal Plan de Ayala se manejan los recursos públicos que se reciben bajo el concepto de ministraciones a cuenta del Presupuesto de Egresos Anual, con los siguientes números de cuentas, cheques 199188479 y contrato de inversiones 2045526906:

Cuenta Pública 2019		
TRIBUNAL UNITARIO DE JUSTICIA PENAL PARA ADOLESCENTES		
Relación de cuentas bancarias productivas específicas		
Fondo públicos	Datos de la Cuenta Bancaria	
	Institución Bancaria	Número de Cuenta
RECURSOS PÚBLICOS ESTATALES, DECRETO NÚMERO MIL TRESCIENTOS CINCUENTA Y UNO, POR EL QUE SE APRUEBA EL PRESUPUESTO DE EGRESOS PARA EL EJERCICIO 2019, PUBLICADO EN EL PERIÓDICO OFICIAL "TIERRA Y LIBERTAD" NÚMERO 5687 DE FECHA 20 DE MARZO DEL 2019.		
CONTRATO CUENTA DE CHEQUE	BANCOMER BBVA S.A	199188479
CONTRATO DE INVERSIONES	BANCOMER BBVA S.A	2045526906

A continuación se relacionan las cuentas que integran el rubro de efectivo y equivalentes:

Concepto	2019	2018
EFFECTIVO	0	0
BANCOS/TESORERÍA	1,062,310	7,342
INVERSIONES TEMPORALES (HASTA 3 MESES)	4,694,348	5,102,353
Suma \$	5,756,658	5,109,695

3. Derechos a recibir Efectivo y Equivalentes y Bienes o Servicios.

En este rubro se encuentran registradas las cuentas de tipo contable, anticipos de gastos por comprobar de funcionarios que son comprobables con la documentación fiscal correspondiente y autorizaciones requeridas para tales efectos, conforme a la normatividad interna y vigilancia de la Contraloría Interna, en forma eventual se registran los anticipos de pago a los prestadores de servicios.

Concepto	2019	2018
CUENTAS POR COBRAR A CORTO PLAZO	0	1,888,950
DEUDORES DIVERSOS POR COBRAR A CORTO PLAZO	6,228	5,884
OTROS DERECHOS A RECIBIR EFECTIVO O EQUIVALENTES A CORTO PLAZO	0	0
Suma \$	6,228	1,894,834

4. Bienes Muebles, Inmuebles e Intangibles.

En este rubro se encuentran registradas los Bienes Muebles en el que se cuenta con un total de \$5,740,140.44 (Cinco millones setecientos cuarenta mil ciento cuarenta pesos 44/100 M.N.) en bienes muebles, \$60,599.30 (Sesenta mil quinientos noventa y nueve pesos 30/100 M.N.) en Activos Intangibles y \$5,358,001.79 (Cinco millones trescientos cincuenta y ocho mil un pesos 79/100 M.N.) en Bienes Inmuebles, Infraestructura y Construcción en Proceso del Tribunal.

Cabe mencionar que en el rubro de Bienes Inmuebles Infraestructura y Construcción en Proceso del Tribunal, se incrementó debido al suministro e instalación de luminarias en el perímetro exterior del edificio sede de esta Institución en la partida presupuestal de Instalaciones y Equipamiento en

Construcciones con un monto de \$99,981.79 (Noventa y nueve mil novecientos ochenta y un pesos 79/100 M.N.)

Así mismo se informa que conforme al cierre del ejercicio 2018 los montos disminuyeron en los conceptos de Mobiliario y Equipo de Administración por \$909,954.76 (Novecientos nueve mil novecientos cincuenta y cuatro pesos 76/100 M.N.) y en Equipo de Transporte por \$372,600.00 (Trescientos setenta y dos mil seiscientos pesos 00/100 M.N.) debido a que se cancelaron las operaciones donde estaban provisionados dichos activos, derivado de que los recursos no fueron ministrados oportunamente por la Secretaria de Hacienda del Estado de Morelos.

Al mismo tiempo se hace del conocimiento que la depreciación al 31 de diciembre del presente ejercicio es de \$592,307.96 (Quinientos noventa y dos mil trescientos siete pesos 96/100 M.N.).

A continuación se relacionan las cuentas que integran el rubro de Bienes Muebles e Inmuebles:

Concepto	2019	2018
TERRENOS	5,258,020	5,258,020
OTROS BIENES MUEBLES	0	0
CONSTRUCCIONES EN PROCESOS EN BIENES PROPIOS	99,982	0
Subtotal BIENES INMUEBLES, INFRAESTRUCTURA Y CONSTRUCCIONES EN PROCESO \$	5,358,002	5,258,020
MOBILIARIO Y EQUIPO DE ADMINISTRACIÓN	3,792,558	4,281,074
MOBILIARIO Y EQUIPO EDUCACIONAL Y RECREATIVO	457,817	457,817
VEHÍCULOS Y EQUIPO DE TRANSPORTE	1,091,052	1,463,652
MAQUINARIA, OTROS EQUIPOS Y HERRAMIENTAS	398,713	394,123
Subtotal BIENES MUEBLES \$	5,740,140	6,596,666
SOFTWARE	16,607	16,607
LICENCIAS	43,992	25,880
Subtotal ACTIVOS INTANGIBLES \$	60,599	42,487
DEPRECIACIÓN ACUMULADA DE BIENES MUEBLES	-4,219,202	-3,626,895
Subtotal DEPRECIACIÓN, DETERIORO Y AMORTIZACIÓN ACUMULADA DE BIENES \$	-4,219,202	-3,626,895
Suma \$	6,939,539	8,270,278

5. Pasivo

En este rubro se registran principalmente las retenciones de impuestos de los salarios y servicios profesionales, las aportaciones al Instituto Mexicano del Seguro Social y la responsabilidad del Patrón "Tribunal Unitario de Justicia Penal para Adolescentes" que se limita a enterar a las diversas instancias de Gobierno Federal y Estatal, así como los pasivos por adquisiciones de bienes y servicios.

Este género se compone de dos grupos, el Pasivo Circulante y el Pasivo No Circulante, en éstos inciden pasivos derivados de operaciones por servicios personales, cuentas por pagar por operaciones presupuestarias devengadas y contabilizadas al 31 de diciembre del ejercicio correspondiente; pasivos por obligaciones laborales, a continuación se presenta la integración del pasivo:

Concepto	2019	2018
PASIVO CIRCULANTE	733,627	2,358,177
PASIVO NO CIRCULANTE	0	0
Suma de Pasivo	733,627	2,358,177

Del Pasivo Circulante destacan entre las principales partidas del Pasivo Circulante las siguientes:

Concepto	Importe
SERVICIOS PERSONALES POR PAGAR A CORTO PLAZO	254,671
RETENCIONES Y CONTRIBUCIONES POR PAGAR A CORTO PLAZO	266,819
CONTRATISTAS POR OBRAS POR PAGAR A CORTO PLAZO	49,991
PROVEEDORES POR PAGAR A CORTO PLAZO	63,884
OTRAS CUENTAS POR PAGAR A CORTO PLAZO	98,262
Suma PASIVO CIRCULANTE	733,627

II) NOTAS AL ESTADO DE ACTIVIDADES

Ingresos de Gestión

Las operaciones presupuestarias y financieras de la entidad se encuentran bajo el esquema de la programación de entrega de ministraciones a cuenta del Presupuesto de Egresos Autorizado para 2019.

Gastos y Otras Pérdidas

Este género se compone de gastos de funcionamiento lo cuales son todas la erogaciones que ejerce el Tribunal para llevar a cabo sus funciones en el que se incluye servicios personales, materiales y suministros, servicios generales y bienes muebles, solamente quedando fuera las pensiones de los Jubilados y Pensionados del Tribunal.

Concepto	Importe
GASTOS DE FUNCIONAMIENTO	22,321,073
TRANSFERENCIAS, ASIGNACIONES, SUBSIDIOS Y OTRAS AYUDAS	1,602,119
PARTICIPACIONES Y APORTACIONES	0
INTERESES, COMISIONES Y OTROS GASTOS DE LA DEUDA PÚBLICA	0
OTROS GASTOS Y PÉRDIDAS EXTRAORDINARIAS	592,308
SUMA DE GASTOS Y OTRAS PÉRDIDAS	24,515,500

III) NOTAS AL ESTADO DE VARIACIÓN EN LA HACIENDA PÚBLICA

El patrimonio de la entidad pública, únicamente se vio afectado por el resultado del ejercicio, quedando los saldos finales en términos presentados en el Estado de Variaciones del Patrimonio.

IV) NOTAS AL ESTADO DE FLUJOS DE EFECTIVO

Efectivo y equivalentes

1. Los saldos inicial y final que figuran en la última parte del Estado de Flujo de Efectivo presentan las variaciones financieras durante el periodo que se informa de la cuenta de efectivo y equivalentes.

Concepto	2019	2018
BANCOS/TESORERÍA	1,062,310	7,342
BANCOS/DEPENDENCIAS Y OTROS	0	0
INVERSIONES TEMPORALES (HASTA 3 MESES)	4,694,348	5,102,353
FONDOS CON AFECTACIÓN ESPECÍFICA	0	0
DEPÓSITOS DE FONDOS DE TERCEROS EN GARANTÍA Y/O ADMINISTRACIÓN	0	0
Total de EFECTIVO Y EQUIVALENTES \$	5,756,658	5,109,695

V) CONCILIACIÓN ENTRE LOS INGRESOS PRESUPUESTARIOS Y CONTABLES, ASÍ COMO ENTRE LOS EGRESOS PRESUPUESTARIOS Y LOS GASTOS CONTABLES

Correspondiente del 01 de enero al 31 de diciembre de 2019

1.- INGRESO PRESUPUESTARIO		\$27,146,726
2.- MÁS INGRESOS CONTABLES NO PRESUPUESTARIOS		\$
OTROS INGRESOS CONTABLES NO PRESUPUESTARIOS	\$7	
3.- MENOS INGRESOS PRESUPUESTARIOS NO CONTABLES		\$ 0
4.- INGRESOS CONTABLES (4= 1+2 - 3)		\$27,146,733

1.- TOTAL DE EGRESOS(PRESUPUESTARIOS)		24,472,073
2.- MENOS EGRESOS PRESUPUESTARIOS NO CONTABLES		548,881
MOBILIARIO Y EQUIPO DE ADMINISTRACIÓN	426,197	
MAQUINARIA, OTROS EQUIPOS Y HERRAMIENTAS	4,590	
ACTIVOS INTANGIBLES	18,112	
OBRA PÚBLICA EN BIENES PROPIOS	99,982	
3.- MÁS GASTOS CONTABLESNO PRESUPUESTALES		592,308
DEPRECIACIONES CONTABLES	592,308	
4.- TOTAL DE GASTO CONTABLE (4= 1 - 2 + 3)		24,515,500

b) NOTAS DE MEMORIA (CUENTAS DE ORDEN)

Las cuentas de orden se utilizan para registrar movimientos de valores que no afecten o modifiquen el balance del ente, sin embargo, su incorporación en libros es necesaria con fines de recordatorio contable, de control y en general sobre los aspectos administrativos, o bien para consignar sus derechos o responsabilidades contingentes que puedan o no presentarse en el futuro. Las cuentas que se manejan para efectos de este documento son las siguientes:

Cuentas de Orden Contables y Presupuestarias; en resumen las cuentas contables, se representan por Valores: Patrimonio de bienes inmuebles y muebles adquiridos y; las cuentas de tipo presupuestarias, se representan por Cuentas de ingresos: Ingresos obtenidos a través de las participaciones y; Cuentas de egresos: Presupuesto de Egresos Aprobado por el Congreso del Estado de Morelos.

c) NOTAS DE GESTIÓN ADMINISTRATIVA

1. Introducción

Visión y Misión

1.1. Visión

El Tribunal Unitario de Justicia Penalpara Adolescentes, tiene como visión el ser la instancia superior e independiente, capaz de dirigir de manera efectiva y eficaz a todas las unidades que integran el sistema Jurisdiccional de Administración de Justicia para Adolescentes, garantizando a la sociedad una correcta administración de justicia, responsable y transparente, servicios de manera equitativa, ágil, cumplida y con un enfoque humanista, ejerciendo un liderazgo que permita el desarrollo de procesos jurisdiccionales para responder a los cambios sociales, contando para ello con personal especializado y capacitado así como con una infraestructura adecuada y de tecnología avanzada.

1.2. Misión

El Tribunal Unitario de Justicia Penalpara Adolescentes, tiene como misión administrar e impartir justicia a los adolescentes a quienes se les atribuya la realización de una conducta tipificada como delito en las leyes penales, en términos de lo dispuesto por la Constitución Política de los Estados Unidos Mexicanos, la particular del Estado, la Ley del Sistema Integral de Justicia para Adolescentes y los Tratados Internacionales ratificados por el Estado Mexicano en esta materia, garantizando el acceso a la justicia en condiciones de igualdad y con respeto a los derechos y garantías individuales del imputado y la víctima, desarrollando su función jurisdiccional fundamentada en los principios de independencia, imparcialidad, celeridad, responsabilidad y gratuidad, con el fin de alcanzar los valores de justicia, verdad y equidad, a través de Juicios en

donde se observen los principios de oralidad, publicidad, inmediación, concentración y contradicción, así como las normas del debido proceso legal, dentro de los plazos y términos legales.

El objetivo del presente documento es la revelación del contexto y de los aspectos económicos-financieros más relevantes que influyeron en las decisiones del período, y que deberán ser considerados en la elaboración de los estados financieros para la mayor comprensión de los mismos y sus particularidades.

De esta manera, se informa y explica la respuesta del gobierno a las condiciones relacionadas con la información financiera de cada período de gestión; además, de exponer aquellas políticas que podrían afectar la toma de decisiones en períodos posteriores.

2. Panorama Económico y Financiero

Las condiciones económicas y financieras sobre las cuales ha venido operando el Tribunal han sido limitadas, mismas que han influido en la operatividad de este organismo, se tienen carencias en los suministros de materiales necesarias para llevar a cabo sus funciones, además de la necesidad de renovar el equipo informático que en su mayoría cuenta con más de 8 años de antigüedad, no obstante las necesidades que se tienen, el Tribunal no ha dejado de cumplir con sus funciones, ejerciendo eficientemente y con puntual responsabilidad la administración de justicia penal para los adolescentes. Es necesario contar con mayores recursos con la finalidad de que el recurso humano pueda tener mejores condiciones para desarrollar sus funciones y capacitación.

3. Autorización e Historia

Antecedentes históricos

En 1989, fecha en que se signó la Convención sobre los Derechos de los Niños, se ha intentado modernizar los sistemas de justicia penal de menores en el mundo. En lo que respecta a nuestro país, a pesar de que la justicia penal de menores es una de las áreas más rezagadas dentro del derecho penal, respecto a la integración de un sistema integral de justicia penal juvenil.

A partir de la reforma del párrafo cuarto y la adición de los párrafos quinto y sexto, al Artículo 18 Constitucional, se redefinió el sistema de justicia que se aplica a los menores de edad; y de ahí, la reforma constitucional determinó el establecimiento de un sistema integral de justicia aplicable a menores, cuya edad oscile entre los 12 y 18 años, y realicen conductas consideradas como constitutivas de delitos por las leyes penales.

Los adolescentes cuentan con derechos humanos que por sí mismos son de cualquier persona y, además, tienen derechos específicamente reconocidos a su favor por ser personas en desarrollo. Con esta reforma constitucional se

reconoce que el adolescente no es alguien que adolezca de algo, sino que es una persona en desarrollo; el respeto de los derechos de los adolescentes no sólo es cuestión de lenguaje, sino de su plena protección jurídica. Con ello, nuestro país da cumplimiento a diversos compromisos internacionales y se incorpora a la tendencia mundial de creación de una nueva rama del derecho, conocida como "justicia para adolescentes".

En concordancia en Morelos se reformó la Constitución Política local, para establecer el Sistema Integral de Justicia Para Adolescentes, publicándose su Ley Reglamentaria - La Ley del Sistema Integral de Justicia para Adolescentes - en el Periódico Oficial "Tierra y Libertad" el 23 de noviembre de 2007, entrando en vigor el día 1 de enero de 2008. Y con este sistema, se sometió la materia a un control jurisdiccional, al pasar del ámbito administrativo al estrictamente judicial; el sistema aporta certeza jurídica a los menores y permite que las garantías constitucionales que se dirigen a los inculpados se apliquen de manera directa a los menores, ampliando así la cobertura de los principios constitucionales y las normas internacionales y nacionales que prevén derechos y garantías en favor de los menores. El tribunal quedó formalmente instalado con la entrada en vigor de la Ley del Sistema Integral de Justicia para Adolescentes, el día 1 de enero del año 2008, iniciando de inmediato sus actividades jurisdiccionales.

Con fecha 15 de febrero del 2018 se publicó en el Periódico Oficial "Tierra y Libertad" número 5578 diversas reformas a la Constitución Política del Estado Libre y Soberano del Estado de Morelos por el que se deroga el artículo 109-ter; que daba origen al Tribunal Unitario de Justicia para Adolescentes del Estado de Morelos, pasando a ser considerado como una sala del Tribunal Superior de Justicia del Estado de Morelos.

Así mismo en el Periódico Oficial "Tierra y Libertad" número 5591 de fecha 4 de abril de 2018 se publicó: Decreto número Dos mil seiscientos once.- Por el que se reforman diversas disposiciones de la Constitución Política del Estado Libre y Soberano de Morelos con el propósito de fortalecer el Poder Judicial del Estado:

ARTICULO SEGUNDO. Se adicionan, un párrafo final al artículo 79-B y un artículo 109-quarter a la Constitución Política del Estado Libre y Soberano de Morelos, con el que se crea el Tribunal unitario de Justicia Penal para Adolescentes del Estado de Morelos.

4. Organización y Objeto Social

a) Fundamento Legal

LEY DE JUSTICIA PARA ADOLESCENTES DEL ESTADO DE MORELOS TÍTULO PRIMERO DEL SISTEMA INTEGRAL DE JUSTICIA PARA ADOLESCENTES, PRINCIPIOS Y DERECHOS CAPÍTULO I DISPOSICIONES GENERALES

Objeto

Artículo 1.- La presente Ley es de orden público, interés social y observancia obligatoria en el estado de Morelos, y tiene como objeto el establecimiento, integración y funcionamiento del Sistema Integral de Justicia para Adolescentes previsto por la Constitución Política de los Estados Unidos Mexicanos y la Constitución Política del Estado Libre y Soberano de Morelos. Los procesos en los que se ven involucrados adolescentes son de alta prioridad y especial importancia pública.

Sujetos de la Ley

Artículo 2.- Son sujetos de esta Ley: I. Las personas de entre 12 años cumplidos y 18 años no cumplidos de edad, denominados adolescentes, a quienes se atribuya o compruebe la realización de una conducta tipificada como delito en las leyes del Estado; II. Las personas mayores de 18 años cumplidos, denominados adultos jóvenes, a quienes se atribuya o compruebe la realización de una conducta tipificada como delito en las leyes del Estado, cometida cuando eran adolescentes, a quienes se les aplicará esta Ley en todo aquello que proceda, y III. Las víctimas u ofendidos por las conductas referidas en las fracciones anteriores.

Ámbito de aplicación material

Artículo 3.- Esta Ley se aplicará a los adolescentes a quienes se les atribuya una conducta tipificada como delito en las leyes del Estado de Morelos, así como en aquellos casos en que, por disposición de la Ley o en virtud de convenio celebrado con las autoridades de la federación, los órganos especializados a que se refiere esta Ley conozcan de aquellas conductas tipificadas como delito del orden federal atribuidas a los adolescentes. En ningún caso una persona mayor de edad podrá ser juzgada en el régimen penal general como adulto por la imputación de un delito presuntamente cometido cuando era adolescente. No se procederá en los términos previstos por esta ley contra aquellos adolescentes a quienes se les impute las conductas señaladas en los artículos 221, 223 y 290 del Código Penal para el Estado de Morelos.

5. Bases de Preparación de los Estados Financieros

Se informa que en los registros de las operaciones del ente:

- a) La Dirección General de Administración y Finanzas observa la normatividad emitida por el CONAC y las disposiciones legales aplicables, estableciendo los lineamientos que considere pertinentes.

- b) La normatividad aplicada para el reconocimiento, valuación y revelación de los diferentes rubros de la información financiera, así como las bases de medición utilizadas para la elaboración de los estados financieros; y
- c) Postulados básicos.

6. Políticas de Contabilidad Significativas. Se observan las correspondientes a las que establece la Ley de Contabilidad Gubernamental a los Gobiernos Estatales y en forma particular el sector paraestatal o Poderes del Estado, dictando la Dirección General de Administración y Finanzas los criterios que deben observarse.

Se informa que en los registros de las operaciones del ente:

- a) El Tribunal en base su Autonomía ha realizado Cambios en políticas contables, como la afectación del Resultado del Ejercicio para poder ocupar el recurso de los Ejercicios Fiscales 2017 y 2018 de acuerdo a los ahorros obtenidos en dichos ejercicios, por lo que dichos ahorros fueron considerados como devengado y recaudado en el ingreso del ejercicio 2019 y a su vez fue considerado en el Presupuesto de Ingresos y de Egresos para este mismo ejercicio, por lo anterior se muestra una tabla de lo considerado por cada año:

Concepto	Importe
Ejercicio 2017	1,318,057
Ejercicio 2018	2,290,137
Sumas \$	3,608,193
Presupuesto Aprobado 2019	23,000,000
Total de Presupuesto 2019 y Ejercicios Anteriores	26,608,193

7. Posición en Moneda Extranjera y Protección por Riesgo Cambiario. No aplica.

8. Reporte Analítico del Activo. Se encuentra en proceso la realización de inventario físico para 2019, hasta en tanto se conservan los valores del año anterior y sus resultados que se conforman en su estado cuantitativo y cualitativo.

9. Fideicomisos, Mandatos y Análogos. No aplica.

10. Reporte de la Recaudación. No aplica.

11. Información sobre la Deuda y el Reporte Analítico de la Deuda. No aplica.

12. Calificaciones otorgadas. No aplica.

13. Proceso de Mejora. Se encuentra en proceso la elaboración y actualización de manuales que permitan mejorar el control interno y resultados cualitativos y cuantitativos respecto al desempeño financiero y presupuestal.

14. Información por Segmentos. No aplica.

15. Eventos Posteriores al Cierre. A la presentación de esta Cuenta Pública se encuentran en proceso de revisión y/o pendientes de finiquitar.

16. Partes Relacionadas. No aplica.

17. Responsabilidad Sobre la Presentación Razonable de la Información Contable

Bajo protesta de decir verdad declaramos que los Estados Financieros y sus Notas son razonablemente correctos y responsabilidad del emisor.



Tribunal Unitario de Justicia Penal para Adolescentes

PODER JUDICIAL DEL ESTADO DE MORELOS

Información Presupuestaria

CUENTA PÚBLICA ANUAL CONSOLIDADA
TRIBUNAL UNITARIO DE JUSTICIA PENAL PARA
ADOLESCENTES DEL ESTADO DE MORELOS
ENERO - DICIEMBRE

2019

Concepto	Estimado / Aprobado	Devengado	Recaudado / Pagado
A. Ingresos Totales (A = A1 + A2 + A3)	23,000,000	27,146,726	27,146,726
A1. Ingresos de Libre Disposición	23,000,000	27,146,726	27,146,726
A2. Transferencias Federales Etiquetadas	-	-	-
A3. Financiamiento Neto	-	-	-
B. Egresos Presupuestarios (B = B1 + B2)	23,000,000	24,472,073	24,130,345
B1. Gasto No Etiquetado (sin incluir Amortización de la Deuda Pública)	23,000,000	24,472,073	24,130,345
B2. Gasto Etiquetado (sin incluir Amortización de la Deuda Pública)	-	-	-
C. Remanentes del Ejercicio Anterior (C = C1 + C2)	-	-	-
C1. Remanentes de Ingresos de Libre Disposición aplicados en el periodo	-	-	-
C2. Remanentes de Transferencias Federales Etiquetadas aplicados en el periodo	-	-	-
I. Balance Presupuestario (I = A - B + C)	-	2,674,653	3,016,381
II. Balance Presupuestario sin Financiamiento Neto (II = I - A3)	-	2,674,653	3,016,381
III. Balance Presupuestario sin Financiamiento Neto y sin Remanentes del Ejercicio Anterior (III = II - C)	-	2,674,653	3,016,381

Concepto	Aprobado	Devengado	Pagado
E. Intereses, Comisiones y Gastos de la Deuda (E = E1 + E2)	-	-	-
E1. Intereses, Comisiones y Gastos de la Deuda con Gasto No Etiquetado	-	-	-
E2. Intereses, Comisiones y Gastos de la Deuda con Gasto Etiquetado	-	-	-
IV. Balance Primario (IV = III + E)	-	2,674,653	3,016,381

Concepto	Estimado / Aprobado	Devengado	Recaudado / Pagado
F. Financiamiento (F = F1 + F2)	-	-	-
F1. Financiamiento con Fuente de Pago de Ingresos de Libre Disposición	-	-	-
F2. Financiamiento con Fuente de Pago de Transferencias Federales Etiquetadas	-	-	-
G. Amortización de la Deuda (G = G1 + G2)	-	-	-
G1. Amortización de la Deuda Pública con Gasto No Etiquetado	-	-	-
G2. Amortización de la Deuda Pública con Gasto Etiquetado	-	-	-
A3. Financiamiento Neto (A3 = F - G)	-	-	-

Concepto	Estimado / Aprobado	Devengado	Recaudado / Pagado
A1. Ingresos de Libre Disposición	23,000,000	27,146,726	27,146,726
A3.1 Financiamiento Neto con Fuente de Pago de Ingresos de Libre Disposición (A3.1 = F1 - G1)	-	-	-
F1. Financiamiento con Fuente de Pago de Ingresos de Libre Disposición	-	-	-
G1. Amortización de la Deuda Pública con Gasto No Etiquetado	-	-	-
B1. Gasto No Etiquetado (sin incluir Amortización de la Deuda Pública)	23,000,000	24,472,073	24,130,345
C1. Remanentes de Ingresos de Libre Disposición aplicados en el periodo	-	-	-
V. Balance Presupuestario de Recursos Disponibles (V = A1 + A3.1 - B1 + C1)	-	2,674,653	3,016,381
VI. Balance Presupuestario de Recursos Disponibles sin Financiamiento Neto (VI = V - A3.1)	-	2,674,653	3,016,381

Concepto	Estimado / Aprobado	Devengado	Recaudado / Pagado
A2. Transferencias Federales Etiquetadas	-	-	-
A3.2 Financiamiento Neto con Fuente de Pago de Transferencias Federales Etiquetadas (A3.2 = F2 - G2)	-	-	-
F2. Financiamiento con Fuente de Pago de Transferencias Federales Etiquetadas	-	-	-
G2. Amortización de la Deuda Pública con Gasto Etiquetado	-	-	-
B2. Gasto Etiquetado (sin incluir Amortización de la Deuda Pública)	-	-	-
C2. Remanentes de Transferencias Federales Etiquetadas aplicados en el periodo	-	-	-
VII. Balance Presupuestario de Recursos Etiquetados (VII = A2 + A3.2 - B2 + C2)	-	-	-
VIII. Balance Presupuestario de Recursos Etiquetados sin Financiamiento Neto (VIII = VII - A3.2)	-	-	-

Rubro de Ingresos	Ingreso					Diferencia (6 = 5 - 1)
	Estimado	Ampliaciones y Reducciones	Modificado	Devengado	Recaudado	
	(1)	(2)	(3 = 1 + 2)	(4)	(5)	
Impuestos	-	-	-	-	-	-
Cuotas y Aportaciones de Seguridad Social	-	-	-	-	-	-
Contribuciones de Mejoras	-	-	-	-	-	-
Derechos	-	-	-	-	-	-
Productos	-	538,533	538,533	538,533	538,533	538,533
Aprovechamientos	-	-	-	-	-	-
Ingresos por Venta de Bienes, Prestación de Servicios y Otros Ingresos	-	3,608,193	3,608,193	3,608,193	3,608,193	3,608,193
Participaciones, Aportaciones, Convenios, Incentivos Derivados de la Colaboración Fiscal y Fondos Distintos de Aportaciones	-	-	-	-	-	-
Transferencias, Asignaciones, Subsidios y Subvenciones, y Pensiones y Jubilaciones	23,000,000	-	23,000,000	23,000,000	23,000,000	-
Ingresos Derivados de Financiamientos	-	-	-	-	-	-
Total	23,000,000	4,146,726	27,146,726	27,146,726	27,146,726	4,146,726
Ingresos excedentes						

Estado Analítico de Ingresos Por Fuente de Financiamiento	Ingreso					Diferencia (6 = 5 - 1)
	Estimado	Ampliaciones y Reducciones	Modificado	Devengado	Recaudado	
	(1)	(2)	(3 = 1 + 2)	(4)	(5)	
Ingresos del Poder Ejecutivo Federal o Estatal y de los Municipios	-	-	-	-	-	-
Impuestos	-	-	-	-	-	-
Cuotas y Aportaciones de Seguridad Social	-	-	-	-	-	-
Contribuciones de Mejoras	-	-	-	-	-	-
Derechos	-	-	-	-	-	-
Productos ¹	-	-	-	-	-	-
Aprovechamientos ²	-	-	-	-	-	-
Participaciones, Aportaciones, Convenios, Incentivos Derivados de la Colaboración Fiscal y Fondos Distintos de Aportaciones	-	-	-	-	-	-
Transferencias, Asignaciones, Subsidios y Subvenciones, y Pensiones y Jubilaciones	-	-	-	-	-	-
Ingresos de los Entes Públicos de los Poderes Legislativo y Judicial, de los Órganos Autónomos y del Sector Paraestatal o Paramunicipal, así como de las Empresas Productivas del Estado	23,000,000	4,146,726	27,146,726	27,146,726	27,146,726	4,146,726
Cuotas y Aportaciones de Seguridad Social	-	-	-	-	-	-
Productos ¹	-	538,533	538,533	538,533	538,533	538,533
Ingresos por Venta de Bienes, Prestación de Servicios y Otros Ingresos ³	-	3,608,193	3,608,193	3,608,193	3,608,193	3,608,193
Transferencias, Asignaciones, Subsidios y Subvenciones, y Pensiones y Jubilaciones	23,000,000	-	23,000,000	23,000,000	23,000,000	-
Ingresos Derivados de Financiamientos	-	-	-	-	-	-
Ingresos Derivados de Financiamientos	-	-	-	-	-	-
Total	23,000,000	4,146,726	27,146,726	27,146,726	27,146,726	4,146,726
Ingresos excedentes						

¹ Incluye intereses que generan las cuentas bancarias de los entes públicos en productos.

² Incluye donativos en efectivo del Poder Ejecutivo, entre otros aprovechamientos.

³ Se refiere a los ingresos propios obtenidos por los Poderes Legislativo y Judicial, los Órganos Autónomos y las entidades de la administración pública paraestatal y paramunicipal, por sus actividades diversas no inherentes a su operación que generan recursos y que no sean ingresos por venta de bienes o prestación de servicios, tales como donativos en efectivo, entre otros.

Concepto	Ingreso					Diferencia
	Estimado	Ampliaciones/ (Reducciones)	Modificado	Devengado	Recaudado	
Ingresos de Libre Disposición						
<i>Impuestos</i>	-	-	-	-	-	-
<i>Cuotas y Aportaciones de Seguridad Social</i>	-	-	-	-	-	-
<i>Contribuciones de Mejoras</i>	-	-	-	-	-	-
<i>Derechos</i>	-	-	-	-	-	-
<i>Productos</i>	-	538,533	538,533	538,533	538,533	538,533
<i>Aprovechamientos</i>	-	-	-	-	-	-
<i>Ingresos por Venta de Bienes y Prestación de Servicios</i>	-	-	-	-	-	-
<i>Participaciones</i>	-	-	-	-	-	-
Fondo General de Participaciones	-	-	-	-	-	-
Fondo de Fomento Municipal	-	-	-	-	-	-
Fondo de Fiscalización y Recaudación	-	-	-	-	-	-
Fondo de Compensación	-	-	-	-	-	-
Fondo de Extracción de Hidrocarburos	-	-	-	-	-	-
Impuesto Especial Sobre Producción y Servicios	-	-	-	-	-	-
0.136% de la Recaudación Federal Participable	-	-	-	-	-	-
3.17% Sobre Extracción de Petróleo	-	-	-	-	-	-
Gasolinas y Diésel	-	-	-	-	-	-
Fondo del Impuesto Sobre la Renta	-	-	-	-	-	-
Fondo de Estabilización de los Ingresos de las Ent. Fed.	-	-	-	-	-	-
<i>Incentivos Derivados de la Colaboración Fiscal</i>	-	-	-	-	-	-
Tenencia o Uso de Vehículos	-	-	-	-	-	-
Fondo de Compensación ISAN	-	-	-	-	-	-
Impuesto Sobre Automóviles Nuevos	-	-	-	-	-	-
Fondo de Compensación de Repecos-Intermedios	-	-	-	-	-	-
Otros Incentivos Económicos	-	-	-	-	-	-
<i>Transferencias y Asignaciones</i>	23,000,000	-	23,000,000	23,000,000	23,000,000	-
<i>Convenios</i>	-	-	-	-	-	-
Otros Convenios y Subsidios	-	-	-	-	-	-
<i>Otros Ingresos de Libre Disposición</i>	-	3,608,193	3,608,193	3,608,193	3,608,193	3,608,193
Participaciones en Ingresos Locales	-	-	-	-	-	-
Otros Ingresos de Libre Disposición	-	3,608,193	3,608,193	3,608,193	3,608,193	3,608,193
Total de Ingresos de Libre Disposición	23,000,000	4,146,726	27,146,726	27,146,726	27,146,726	4,146,726
Ingresos Excedentes de Ingresos de Libre Disposición						
Transferencias Federales Etiquetadas						
<i>Aportaciones</i>	-	-	-	-	-	-
Fondo de Aport. para la Nómina Educativa y Gto. Op.	-	-	-	-	-	-
Fondo de Aportaciones para los Servicios de Salud	-	-	-	-	-	-
Fondo de Aportaciones para la Infraestructura Social	-	-	-	-	-	-
Fondo de Aport. para el Fortalecimiento de los Municipios y de las Demarcaciones Territoriales del Distrito Federal	-	-	-	-	-	-
Fondo de Aportaciones Múltiples	-	-	-	-	-	-
Fondo de Aport. para la Educación Tec. y de Adultos	-	-	-	-	-	-
Fondo de Aportaciones para la Seguridad Pública de los Estados y del Distrito Federal	-	-	-	-	-	-
Fondo de Aportaciones para el Fortalecimiento de las Entidades Federativas	-	-	-	-	-	-
<i>Convenios</i>	-	-	-	-	-	-
Convenios de Protección Social en Salud	-	-	-	-	-	-
Convenios de Descentralización	-	-	-	-	-	-
Convenios de Reasignación	-	-	-	-	-	-
Otros Convenios y Subsidios	-	-	-	-	-	-
<i>Fondos Distintos de Aportaciones</i>	-	-	-	-	-	-
Fondo para Entidades Federativas y Municipios Productores de Hidrocarburos	-	-	-	-	-	-
Fondo Minero	-	-	-	-	-	-
<i>Transferencias, Asignaciones, Subsidios y Subvenciones, y Pensiones y Jubilaciones</i>	-	-	-	-	-	-
<i>Otras Transferencias Federales Etiquetadas</i>	-	-	-	-	-	-
Total de Transferencias Federales Etiquetadas	-	-	-	-	-	-
Ingresos Derivados de Financiamientos	-	-	-	-	-	-
<i>Ingresos Derivados de Financiamientos</i>	-	-	-	-	-	-
Total de Ingresos	23,000,000	4,146,726	27,146,726	27,146,726	27,146,726	4,146,726
Datos Informativos						
1. Ingresos Derivados de Financiamientos con Fuente de Pago de Ingresos de Libre Disposición	-	-	-	-	-	-
2. Ingresos Derivados de Financiamientos con Fuente de Pago de Transferencias Federales Etiquetadas	-	-	-	-	-	-
3. Ingresos Derivados de Financiamientos	-	-	-	-	-	-

Concepto	Egresos					Subejercicio 6 = (3 - 4)
	Aprobado	Ampliaciones/ (Reducciones)	Modificado	Devengado	Pagado	
	1	2	3 = (1 + 2)	4	5	
Servicios Personales	20,277,417	844,474	21,121,891	19,243,873	19,014,922	1,878,018
Remuneraciones al Personal de Carácter Permanente	11,728,996	1,371,610	13,100,606	11,222,588	11,222,588	1,878,018
Remuneraciones al Personal de Carácter Transitorio	5,000	25,000	30,000	30,000	30,000	-
Remuneraciones Adicionales y Especiales	3,295,028	(114,694)	3,180,334	3,180,334	3,180,334	-
Seguridad Social	2,355,164	(195,822)	2,159,342	2,159,342	1,930,391	-
Otras Prestaciones Sociales y Económicas	2,893,229	(241,620)	2,651,609	2,651,609	2,651,609	-
Previsiones	-	-	-	-	-	-
Pago de Estímulos a Servidores Públicos	-	-	-	-	-	-
Materiales y Suministros	205,000	487,585	692,585	692,585	692,585	-
Materiales de Admón, Emisión de Doctos. y Artículos Oficiales	64,400	228,162	292,562	292,562	292,562	-
Alimentos y Utensilios	11,000	20,492	31,492	31,492	31,492	-
Materias Primas y Materiales de Producción y Comercialización	-	-	-	-	-	-
Materiales y Artículos de Construcción y de Reparación	6,000	(1,567)	4,433	4,433	4,433	-
Productos Químicos, Farmacéuticos y de Laboratorio	-	499	499	499	499	-
Combustibles, Lubricantes y Aditivos	90,000	228,440	318,440	318,440	318,440	-
Vestuario, Blancos, Prendas de Protección y Artículos Deportivos	15,000	(13,257)	1,743	1,743	1,743	-
Materiales y Suministros Para Seguridad	-	-	-	-	-	-
Herramientas, Refacciones y Accesorios Menores	18,600	24,816	43,416	43,416	43,416	-
Servicios Generales	766,300	1,618,315	2,384,615	2,384,615	2,361,501	-
Servicios Básicos	104,500	162,470	266,970	266,970	245,712	-
Servicios de Arrendamiento	3,000	22,068	25,068	25,068	23,212	-
Servicios Profesionales, Científicos, Técnicos y Otros Servicios	425,800	1,362,658	1,788,458	1,788,458	1,788,458	-
Servicios Financieros, Bancarios y Comerciales	103,000	(51,968)	51,032	51,032	51,032	-
Servicios de Instalación, Reparación, Mantto. y Conservación	57,700	59,642	117,342	117,342	117,342	-
Servicios de Comunicación Social y Publicidad	37,500	46,250	83,750	83,750	83,750	-
Servicios de Traslado y Viáticos	11,800	22,791	34,591	34,591	34,591	-
Servicios Oficiales	11,000	(2,771)	8,229	8,229	8,229	-
Otros Servicios Generales	12,000	(2,825)	9,175	9,175	9,175	-
Transferencias, Asignaciones, Subsidios y Otras Ayudas	1,601,283	836	1,602,119	1,602,119	1,602,119	-
Transferencias Internas y Asignaciones al Sector Público	-	-	-	-	-	-
Transferencias al Resto del Sector Público	-	-	-	-	-	-
Subsidios y Subvenciones	-	-	-	-	-	-
Ayudas Sociales	-	836	836	836	836	-
Pensiones y Jubilaciones	1,601,283	-	1,601,283	1,601,283	1,601,283	-
Transferencias a Fideicomisos, Mandatos y Otros Análogos	-	-	-	-	-	-
Transferencias a la Seguridad Social	-	-	-	-	-	-
Donativos	-	-	-	-	-	-
Transferencias al Exterior	-	-	-	-	-	-
Bienes Muebles, Inmuebles e Intangibles	150,000	298,899	448,899	448,899	409,227	-
Mobiliario y Equipo de Administración	110,000	316,197	426,197	426,197	386,525	-
Mobiliario y Equipo Educativo y Recreativo	-	-	-	-	-	-
Equipo e Instrumental Médico y de Laboratorio	-	-	-	-	-	-
Vehículos y Equipo de Transporte	-	-	-	-	-	-
Equipo de Defensa y Seguridad	-	-	-	-	-	-
Maquinaria, Otros Equipos y Herramientas	-	4,590	4,590	4,590	4,590	-
Activos Biológicos	-	-	-	-	-	-
Bienes Inmuebles	-	-	-	-	-	-
Activos Intangibles	40,000	(21,888)	18,112	18,112	18,112	-
Inversión Pública	-	896,617	896,617	99,982	49,991	796,635
Obra Pública en Bienes de Dominio Público	-	-	-	-	-	-
Obra Pública en Bienes Propios	-	896,617	896,617	99,982	49,991	796,635
Proyectos Productivos y Acciones de Fomento	-	-	-	-	-	-
Inversiones Financieras y Otras Provisiones	-	-	-	-	-	-
Inversiones Para el Fomento de Actividades Productivas	-	-	-	-	-	-
Acciones y Participaciones de Capital	-	-	-	-	-	-
Compra de Títulos y Valores	-	-	-	-	-	-
Concesión de Préstamos	-	-	-	-	-	-
Inversiones en Fideicomisos, Mandatos y Otros Análogos	-	-	-	-	-	-
Otras Inversiones Financieras	-	-	-	-	-	-
Provisiones para Contingencias y Otras Erogaciones Especiales	-	-	-	-	-	-
Participaciones y Aportaciones	-	-	-	-	-	-
Participaciones	-	-	-	-	-	-
Aportaciones	-	-	-	-	-	-
Convenios	-	-	-	-	-	-
Deuda Pública	-	-	-	-	-	-
Amortización de la Deuda Pública	-	-	-	-	-	-
Intereses de la Deuda Pública	-	-	-	-	-	-
Comisiones de la Deuda Pública	-	-	-	-	-	-
Gastos de la Deuda Pública	-	-	-	-	-	-
Costo por Coberturas	-	-	-	-	-	-
Apoyos Financieros	-	-	-	-	-	-
Adeudos de Ejercicios Fiscales Anteriores (Adefas)	-	-	-	-	-	-
Total del Gasto	23,000,000	4,146,726	27,146,726	24,472,073	24,130,345	2,674,653

Concepto	Egresos					Subejercicio
	Aprobado	Ampliaciones / (Reducciones)	Modificado	Devengado	Pagado	
Gasto No Etiquetado	23,000,000	4,146,726	27,146,726	24,472,073	24,130,345	2,674,653
Servicios Personales	20,277,417	844,474	21,121,891	19,243,873	19,014,922	1,878,018
Remuneraciones al Personal de Carácter Permanente	11,728,996	1,371,610	13,100,606	11,222,588	11,222,588	1,878,018
Remuneraciones al Personal de Carácter Transitorio	5,000	25,000	30,000	30,000	30,000	-
Remuneraciones Adicionales y Especiales	3,295,028	(114,694)	3,180,334	3,180,334	3,180,334	-
Seguridad Social	2,355,164	(195,822)	2,159,342	2,159,342	1,930,391	-
Otras Prestaciones Sociales y Económicas	2,893,229	(241,620)	2,651,609	2,651,609	2,651,609	-
Previsiones	-	-	-	-	-	-
Pago de Estímulos a Servidores Públicos	-	-	-	-	-	-
Materiales y Suministros	205,000	487,585	692,585	692,585	692,585	-
Materiales de Admón., Emisión de Doctos. y Art. Oficiales	64,400	228,162	292,562	292,562	292,562	-
Alimentos y Utensilios	11,000	20,492	31,492	31,492	31,492	-
Materias Primas y Materiales de Prod. y Comercialización	-	-	-	-	-	-
Materiales y Artículos de Construcción y de Reparación	6,000	(1,567)	4,433	4,433	4,433	-
Productos Químicos, Farmacéuticos y de Laboratorio	-	499	499	499	499	-
Combustibles, Lubricantes y Aditivos	90,000	228,440	318,440	318,440	318,440	-
Vestuario, Blancos, Prendas de Protección y Art. Deportivos	15,000	(13,257)	1,743	1,743	1,743	-
Materiales y Suministros Para Seguridad	-	-	-	-	-	-
Herramientas, Refacciones y Accesorios Menores	18,600	24,816	43,416	43,416	43,416	-
Servicios Generales	766,300	1,618,315	2,384,615	2,384,615	2,361,501	-
Servicios Básicos	104,500	162,470	266,970	266,970	245,712	-
Servicios de Arrendamiento	3,000	22,068	25,068	25,068	23,212	-
Servicios Profesionales, Científicos, Técnicos y Otros Serv.	425,800	1,362,658	1,788,458	1,788,458	1,788,458	-
Servicios Financieros, Bancarios y Comerciales	103,000	(51,968)	51,032	51,032	51,032	-
Servicios de Instalación, Reparación, Mantto. y Conservación	57,700	59,642	117,342	117,342	117,342	-
Servicios de Comunicación Social y Publicidad	37,500	46,250	83,750	83,750	83,750	-
Servicios de Traslado y Viáticos	11,800	22,791	34,591	34,591	34,591	-
Servicios Oficiales	11,000	(2,771)	8,229	8,229	8,229	-
Otros Servicios Generales	12,000	(2,825)	9,175	9,175	9,175	-
Transferencias, Asignaciones, Subsidios y Otras Ayudas	1,601,283	836	1,602,119	1,602,119	1,602,119	-
Transferencias Internas y Asignaciones al Sector Público	-	-	-	-	-	-
Transferencias al Resto del Sector Público	-	-	-	-	-	-
Subsidios y Subvenciones	-	-	-	-	-	-
Ayudas Sociales	-	836	836	836	836	-
Pensiones y Jubilaciones	1,601,283	-	1,601,283	1,601,283	1,601,283	-
Transferencias a Fideicomisos, Mandatos y Otros Análogos	-	-	-	-	-	-
Transferencias a la Seguridad Social	-	-	-	-	-	-
Donativos	-	-	-	-	-	-
Transferencias al Exterior	-	-	-	-	-	-
Bienes Muebles, Inmuebles e Intangibles	150,000	298,899	448,899	448,899	409,227	-
Mobiliario y Equipo de Administración	110,000	316,197	426,197	426,197	386,525	-
Mobiliario y Equipo Educativo y Recreativo	-	-	-	-	-	-
Equipo e Instrumental Médico y de Laboratorio	-	-	-	-	-	-
Vehículos y Equipo de Transporte	-	-	-	-	-	-
Equipo de Defensa y Seguridad	-	-	-	-	-	-
Maquinaria, Otros Equipos y Herramientas	-	4,590	4,590	4,590	4,590	-
Activos Biológicos	-	-	-	-	-	-
Bienes Inmuebles	-	-	-	-	-	-
Activos Intangibles	40,000	(21,888)	18,112	18,112	18,112	-
Inversión Pública	-	896,617	896,617	99,982	49,991	796,635
Obra Pública en Bienes de Dominio Público	-	-	-	-	-	-
Obra Pública en Bienes Propios	-	896,617	896,617	99,982	49,991	796,635
Proyectos Productivos y Acciones de Fomento	-	-	-	-	-	-
Inversiones Financieras y Otras Provisiones	-	-	-	-	-	-
Inversiones Para el Fomento de Actividades Productivas	-	-	-	-	-	-
Acciones y Participaciones de Capital	-	-	-	-	-	-
Compra de Títulos y Valores	-	-	-	-	-	-
Concesión de Préstamos	-	-	-	-	-	-
Inversiones en Fideicomisos, Mandatos y Otros Análogos	-	-	-	-	-	-
Fideicomiso de Desastres Naturales (Informativo)	-	-	-	-	-	-
Otras Inversiones Financieras	-	-	-	-	-	-
Provisiones para Contingencias y Otras Erogaciones Especiales	-	-	-	-	-	-
Participaciones y Aportaciones	-	-	-	-	-	-
Participaciones	-	-	-	-	-	-
Aportaciones	-	-	-	-	-	-
Convenios	-	-	-	-	-	-
Deuda Pública	-	-	-	-	-	-
Amortización de la Deuda Pública	-	-	-	-	-	-
Intereses de la Deuda Pública	-	-	-	-	-	-
Comisiones de la Deuda Pública	-	-	-	-	-	-
Gastos de la Deuda Pública	-	-	-	-	-	-
Costo por Coberturas	-	-	-	-	-	-
Apoyos Financieros	-	-	-	-	-	-
Adeudos de Ejercicios Fiscales Anteriores (Adefas)	-	-	-	-	-	-

Concepto	Egresos					Subejercicio
	Aprobado	Ampliaciones / (Reducciones)	Modificado	Devengado	Pagado	
Gasto Etiquetado	-	-	-	-	-	-
Servicios Personales	-	-	-	-	-	-
Remuneraciones al Personal de Carácter Permanente	-	-	-	-	-	-
Remuneraciones al Personal de Carácter Transitorio	-	-	-	-	-	-
Remuneraciones Adicionales y Especiales	-	-	-	-	-	-
Seguridad Social	-	-	-	-	-	-
Otras Prestaciones Sociales y Económicas	-	-	-	-	-	-
Previsiones	-	-	-	-	-	-
Pago de Estímulos a Servidores Públicos	-	-	-	-	-	-
Materiales y Suministros	-	-	-	-	-	-
Materiales de Admón., Emisión de Doctos. y Art. Oficiales	-	-	-	-	-	-
Alimentos y Utensilios	-	-	-	-	-	-
Materias Primas y Materiales de Prod. y Comercialización	-	-	-	-	-	-
Materiales y Artículos de Construcción y de Reparación	-	-	-	-	-	-
Productos Químicos, Farmacéuticos y de Laboratorio	-	-	-	-	-	-
Combustibles, Lubricantes y Aditivos	-	-	-	-	-	-
Vestuario, Blancos, Prendas de Protección y Art. Deportivos	-	-	-	-	-	-
Materiales y Suministros Para Seguridad	-	-	-	-	-	-
Herramientas, Refacciones y Accesorios Menores	-	-	-	-	-	-
Servicios Generales	-	-	-	-	-	-
Servicios Básicos	-	-	-	-	-	-
Servicios de Arrendamiento	-	-	-	-	-	-
Servicios Profesionales, Científicos, Técnicos y Otros Serv.	-	-	-	-	-	-
Servicios Financieros, Bancarios y Comerciales	-	-	-	-	-	-
Servicios de Instalación, Reparación, Mantto. y Conservación	-	-	-	-	-	-
Servicios de Comunicación Social y Publicidad	-	-	-	-	-	-
Servicios de Traslado y Viáticos	-	-	-	-	-	-
Servicios Oficiales	-	-	-	-	-	-
Otros Servicios Generales	-	-	-	-	-	-
Transferencias, Asignaciones, Subsidios y Otras Ayudas	-	-	-	-	-	-
Transferencias Internas y Asignaciones al Sector Público	-	-	-	-	-	-
Transferencias al Resto del Sector Público	-	-	-	-	-	-
Subsidios y Subvenciones	-	-	-	-	-	-
Ayudas Sociales	-	-	-	-	-	-
Pensiones y Jubilaciones	-	-	-	-	-	-
Transferencias a Fideicomisos, Mandatos y Otros Análogos	-	-	-	-	-	-
Transferencias a la Seguridad Social	-	-	-	-	-	-
Donativos	-	-	-	-	-	-
Transferencias al Exterior	-	-	-	-	-	-
Bienes Muebles, Inmuebles e Intangibles	-	-	-	-	-	-
Mobiliario y Equipo de Administración	-	-	-	-	-	-
Mobiliario y Equipo Educativo y Recreativo	-	-	-	-	-	-
Equipo e Instrumental Médico y de Laboratorio	-	-	-	-	-	-
Vehículos y Equipo de Transporte	-	-	-	-	-	-
Equipo de Defensa y Seguridad	-	-	-	-	-	-
Maquinaria, Otros Equipos y Herramientas	-	-	-	-	-	-
Activos Biológicos	-	-	-	-	-	-
Bienes Inmuebles	-	-	-	-	-	-
Activos Intangibles	-	-	-	-	-	-
Inversión Pública	-	-	-	-	-	-
Obra Pública en Bienes de Dominio Público	-	-	-	-	-	-
Obra Pública en Bienes Propios	-	-	-	-	-	-
Proyectos Productivos y Acciones de Fomento	-	-	-	-	-	-
Inversiones Financieras y Otras Provisiones	-	-	-	-	-	-
Inversiones Para el Fomento de Actividades Productivas	-	-	-	-	-	-
Acciones y Participaciones de Capital	-	-	-	-	-	-
Compra de Títulos y Valores	-	-	-	-	-	-
Concesión de Préstamos	-	-	-	-	-	-
Inversiones en Fideicomisos, Mandatos y Otros Análogos	-	-	-	-	-	-
Fideicomiso de Desastres Naturales (Informativo)	-	-	-	-	-	-
Otras Inversiones Financieras	-	-	-	-	-	-
Provisiones para Contingencias y Otras Erogaciones Especiales	-	-	-	-	-	-
Participaciones y Aportaciones	-	-	-	-	-	-
Participaciones	-	-	-	-	-	-
Aportaciones	-	-	-	-	-	-
Convenios	-	-	-	-	-	-
Deuda Pública	-	-	-	-	-	-
Amortización de la Deuda Pública	-	-	-	-	-	-
Intereses de la Deuda Pública	-	-	-	-	-	-
Comisiones de la Deuda Pública	-	-	-	-	-	-
Gastos de la Deuda Pública	-	-	-	-	-	-
Costo por Coberturas	-	-	-	-	-	-
Apoyos Financieros	-	-	-	-	-	-
Adeudos de Ejercicios Fiscales Anteriores (Adefas)	-	-	-	-	-	-
Total de Egresos	23,000,000	4,146,726	27,146,726	24,472,073	24,130,345	2,674,653

Cuenta Pública Anual 2019
TRIBUNAL UNITARIO DE JUSTICIA PENAL PARA ADOLESCENTES DEL ESTADO DE MORELOS
 Estado Analítico del Ejercicio del Presupuesto de Egresos
 Clasificación Administrativa
 Del 1 de enero al 31 de diciembre de 2019
 (Pesos)

Concepto	Egresos					Subejercicio
	Aprobado	Ampliaciones/ (Reducciones)	Modificado	Devengado	Pagado	
	1	2	3 = (1 + 2)	4	5	
Jefatura de la Oficina de la Gobernatura del Estado	-	-	-	-	-	-
Secretaría de Gobierno	-	-	-	-	-	-
Secretaría de Hacienda	-	-	-	-	-	-
Secretaría de Desarrollo Económico y del Trabajo	-	-	-	-	-	-
Secretaría de Desarrollo Agropecuario	-	-	-	-	-	-
Secretaría de Obras Públicas	-	-	-	-	-	-
Secretaría de Educación	-	-	-	-	-	-
Secretaría de Salud	-	-	-	-	-	-
Secretaría de Administración	-	-	-	-	-	-
Secretaría de la Contraloría	-	-	-	-	-	-
Secretaría de Turismo y Cultura	-	-	-	-	-	-
Secretaría de Desarrollo Social	-	-	-	-	-	-
Secretaría de Desarrollo Sustentable	-	-	-	-	-	-
Secretaría de Movilidad y Transporte	-	-	-	-	-	-
Comisión Estatal de Seguridad Pública	-	-	-	-	-	-
Consejería Jurídica	-	-	-	-	-	-
Gastos Institucionales	-	-	-	-	-	-
Total del Gasto	-	-	-	-	-	-

TRIBUNAL UNITARIO DE JUSTICIA PENAL PARA ADOLESCENTES DEL ESTADO DE MORELOS
 Estado Analítico del Ejercicio del Presupuesto de Egresos
 Clasificación Administrativa
 Del 1 de enero al 31 de diciembre de 2019

Concepto	Egresos					Subejercicio
	Aprobado	Ampliaciones/ (Reducciones)	Modificado	Devengado	Pagado	
	1	2	3 = (1 + 2)	4	5	
Poder Ejecutivo	-	-	-	-	-	-
Poder Legislativo	-	-	-	-	-	-
Poder Judicial	23,000,000	4,146,726	27,146,726	24,472,073	24,130,345	2,674,653
Organismos Autónomos	-	-	-	-	-	-
Poder Ejecutivo de los Municipios	-	-	-	-	-	-
Total del Gasto	23,000,000	4,146,726	27,146,726	24,472,073	24,130,345	2,674,653

Sector Paraestatal del Gobierno del Estado de Morelos
 Estado Analítico del Ejercicio del Presupuesto de Egresos
 Clasificación Administrativa
 Del 1 de enero al 31 de diciembre de 2019

Concepto	Egresos					Subejercicio
	Aprobado	Ampliaciones/ (Reducciones)	Modificado	Devengado	Pagado	
	1	2	3 = (1 + 2)	4	5	
Entidades Paraestatales y Fideicomisos No Empresariales y No Financieros	-	-	-	-	-	-
Instituciones Públicas de la Seguridad Social	-	-	-	-	-	-
Entidades Paraestatales Empresariales No Financieras con Participación Estatal Mayoritaria	-	-	-	-	-	-
Fideicomisos Empresariales No Financieros con Participación Estatal Mayoritaria	-	-	-	-	-	-
Entidades Paraestatales Empresariales Financieras Monetarias con Participación Estatal Mayoritaria	-	-	-	-	-	-
Entidades Paraestatales Empresariales Financieras No Monetarias con Participación Estatal Mayoritaria	-	-	-	-	-	-
Fideicomisos Financieros Públicos con Participación Estatal Mayoritaria	-	-	-	-	-	-
Total del Gasto	-	-	-	-	-	-

Concepto	Egresos					Subejercicio
	Aprobado	Ampliaciones/ (Reducciones)	Modificado	Devengado	Pagado	
Gasto No Etiquetado	23,000,000	4,146,726	27,146,726	24,472,073	24,130,345	2,674,653
Jefatura de la Oficina de la Gobernatura del Estado	-	-	-	-	-	-
Secretaría de Gobierno	-	-	-	-	-	-
Secretaría de Hacienda	-	-	-	-	-	-
Secretaría de Desarrollo Económico y del Trabajo	-	-	-	-	-	-
Secretaría de Desarrollo Agropecuario	-	-	-	-	-	-
Secretaría de Obras Públicas	-	-	-	-	-	-
Secretaría de Educación	-	-	-	-	-	-
Secretaría de Salud	-	-	-	-	-	-
Secretaría de Administración	-	-	-	-	-	-
Secretaría de la Contraloría	-	-	-	-	-	-
Secretaría de Turismo y Cultura	-	-	-	-	-	-
Secretaría de Desarrollo Social	-	-	-	-	-	-
Secretaría de Desarrollo Sustentable	-	-	-	-	-	-
Secretaría de Movilidad y Transporte	-	-	-	-	-	-
Comisión Estatal de Seguridad Pública	-	-	-	-	-	-
Consejería Jurídica	-	-	-	-	-	-
Gastos Institucionales	-	-	-	-	-	-
Poder Legislativo	-	-	-	-	-	-
Poder Judicial	23,000,000	4,146,726	27,146,726	24,472,073	24,130,345	2,674,653
Organismos Autónomos	-	-	-	-	-	-
Entidades Paraestatales y Fideicomisos No Empresariales y No Financieros	-	-	-	-	-	-
Fideicomisos Empresariales No Financieros con Participación Estatal Mayoritaria	-	-	-	-	-	-
Poder Ejecutivo de los Municipios	-	-	-	-	-	-
Gasto Etiquetado	-	-	-	-	-	-
Jefatura de la Oficina de la Gobernatura del Estado	-	-	-	-	-	-
Secretaría de Gobierno	-	-	-	-	-	-
Secretaría de Hacienda	-	-	-	-	-	-
Secretaría de Desarrollo Económico y del Trabajo	-	-	-	-	-	-
Secretaría de Desarrollo Agropecuario	-	-	-	-	-	-
Secretaría de Obras Públicas	-	-	-	-	-	-
Secretaría de Educación	-	-	-	-	-	-
Secretaría de Salud	-	-	-	-	-	-
Secretaría de Administración	-	-	-	-	-	-
Secretaría de la Contraloría	-	-	-	-	-	-
Secretaría de Turismo y Cultura	-	-	-	-	-	-
Secretaría de Desarrollo Social	-	-	-	-	-	-
Secretaría de Desarrollo Sustentable	-	-	-	-	-	-
Secretaría de Movilidad y Transporte	-	-	-	-	-	-
Comisión Estatal de Seguridad Pública	-	-	-	-	-	-
Consejería Jurídica	-	-	-	-	-	-
Gastos Institucionales	-	-	-	-	-	-
Poder Legislativo	-	-	-	-	-	-
Poder Judicial	-	-	-	-	-	-
Organismos Autónomos	-	-	-	-	-	-
Entidades Paraestatales y Fideicomisos No Empresariales y No Financieros	-	-	-	-	-	-
Fideicomisos Empresariales No Financieros con Participación Estatal Mayoritaria	-	-	-	-	-	-
Poder Ejecutivo de los Municipios	-	-	-	-	-	-
Total de Egresos	23,000,000	4,146,726	27,146,726	24,472,073	24,130,345	2,674,653

Concepto	Egresos					Subejercicio 6 = (3 - 4)
	Aprobado	Ampliaciones/ (Reducciones)	Modificado	Devengado	Pagado	
	1	2	3 = (1 + 2)	4	5	
Gobierno	23,000,000	4,146,726	27,146,726	24,472,073	24,130,345	2,674,653
Legislación	-	-	-	-	-	-
Justicia	23,000,000	4,146,726	27,146,726	24,472,073	24,130,345	2,674,653
Coordinación de la Política de Gobierno	-	-	-	-	-	-
Relaciones Exteriores	-	-	-	-	-	-
Asuntos Financieros y Hacendarios	-	-	-	-	-	-
Seguridad Nacional	-	-	-	-	-	-
Asuntos de Orden Público y de Seguridad Interior	-	-	-	-	-	-
Otros Servicios Generales	-	-	-	-	-	-
Desarrollo Social	-	-	-	-	-	-
Protección Ambiental	-	-	-	-	-	-
Vivienda y Servicios a la Comunidad	-	-	-	-	-	-
Salud	-	-	-	-	-	-
Recreación, Cultura y Otras Manifestaciones Sociales	-	-	-	-	-	-
Educación	-	-	-	-	-	-
Protección Social	-	-	-	-	-	-
Otros Asuntos Sociales	-	-	-	-	-	-
Desarrollo Económico	-	-	-	-	-	-
Asuntos Económicos, Comerciales y Laborales en General	-	-	-	-	-	-
Agropecuaria, Silvicultura, Pesca y Caza	-	-	-	-	-	-
Combustibles y Energía	-	-	-	-	-	-
Minería, Manufacturas y Construcción	-	-	-	-	-	-
Transporte	-	-	-	-	-	-
Comunicaciones	-	-	-	-	-	-
Turismo	-	-	-	-	-	-
Ciencia, Tecnología e Innovación	-	-	-	-	-	-
Otras Industrias y Otros Asuntos Económicos	-	-	-	-	-	-
Otras no Clasificadas en Funciones Anteriores	-	-	-	-	-	-
Transacciones de la Deuda Pública / Costo Financiero de la Deuda	-	-	-	-	-	-
Transferencias, Participaciones y Aportaciones entre Diferentes Niveles y Ordenes de Gobierno	-	-	-	-	-	-
Saneamiento del Sistema Financiero	-	-	-	-	-	-
Adeudos de Ejercicios Fiscales Anteriores	-	-	-	-	-	-
Total del Gasto	23,000,000	4,146,726	27,146,726	24,472,073	24,130,345	2,674,653

Concepto	Egresos					Subejercicio
	Aprobado	Ampliaciones/ (Reducciones)	Modificado	Devengado	Pagado	
Gasto No Etiquetado	23,000,000	4,146,726	27,146,726	24,472,073	24,130,345	2,674,653
<i>Gobierno</i>	23,000,000	4,146,726	27,146,726	24,472,073	24,130,345	2,674,653
Legislación	-	-	-	-	-	-
Justicia	23,000,000	4,146,726	27,146,726	24,472,073	24,130,345	2,674,653
Coordinación de la Política de Gobierno	-	-	-	-	-	-
Relaciones Exteriores	-	-	-	-	-	-
Asuntos Financieros y Hacendarios	-	-	-	-	-	-
Seguridad Nacional	-	-	-	-	-	-
Asuntos de Orden Público y de Seguridad Interior	-	-	-	-	-	-
Otros Servicios Generales	-	-	-	-	-	-
<i>Desarrollo Social</i>	-	-	-	-	-	-
Protección Ambiental	-	-	-	-	-	-
Vivienda y Servicios a la Comunidad	-	-	-	-	-	-
Salud	-	-	-	-	-	-
Recreación, Cultura y Otras Manifestaciones Sociales	-	-	-	-	-	-
Educación	-	-	-	-	-	-
Protección Social	-	-	-	-	-	-
Otros Asuntos Sociales	-	-	-	-	-	-
<i>Desarrollo Económico</i>	-	-	-	-	-	-
Asuntos Económicos, Comerciales y Laborales en Gral.	-	-	-	-	-	-
Agropecuaria, Silvicultura, Pesca y Caza	-	-	-	-	-	-
Combustibles y Energía	-	-	-	-	-	-
Minería, Manufacturas y Construcción	-	-	-	-	-	-
Transporte	-	-	-	-	-	-
Comunicaciones	-	-	-	-	-	-
Turismo	-	-	-	-	-	-
Ciencia, Tecnología e Innovación	-	-	-	-	-	-
Otras Industrias y Otros Asuntos Económicos	-	-	-	-	-	-
<i>Otras no Clasificadas en Funciones Anteriores</i>	-	-	-	-	-	-
Transacciones de la Deuda Pública / Costo Financiero de la Deuda	-	-	-	-	-	-
Transferencias, Participaciones y Aportaciones entre Diferentes Niveles y Ordenes de Gobierno	-	-	-	-	-	-
Saneamiento del Sistema Financiero	-	-	-	-	-	-
Adeudos de Ejercicios Fiscales Anteriores	-	-	-	-	-	-
Gasto Etiquetado	-	-	-	-	-	-
<i>Gobierno</i>	-	-	-	-	-	-
Legislación	-	-	-	-	-	-
Justicia	-	-	-	-	-	-
Coordinación de la Política de Gobierno	-	-	-	-	-	-
Relaciones Exteriores	-	-	-	-	-	-
Asuntos Financieros y Hacendarios	-	-	-	-	-	-
Seguridad Nacional	-	-	-	-	-	-
Asuntos de Orden Público y de Seguridad Interior	-	-	-	-	-	-
Otros Servicios Generales	-	-	-	-	-	-
<i>Desarrollo Social</i>	-	-	-	-	-	-
Protección Ambiental	-	-	-	-	-	-
Vivienda y Servicios a la Comunidad	-	-	-	-	-	-
Salud	-	-	-	-	-	-
Recreación, Cultura y Otras Manifestaciones Sociales	-	-	-	-	-	-
Educación	-	-	-	-	-	-
Protección Social	-	-	-	-	-	-
Otros Asuntos Sociales	-	-	-	-	-	-
<i>Desarrollo Económico</i>	-	-	-	-	-	-
Asuntos Económicos, Comerciales y Laborales en Gral.	-	-	-	-	-	-
Agropecuaria, Silvicultura, Pesca y Caza	-	-	-	-	-	-
Combustibles y Energía	-	-	-	-	-	-
Minería, Manufacturas y Construcción	-	-	-	-	-	-
Transporte	-	-	-	-	-	-
Comunicaciones	-	-	-	-	-	-
Turismo	-	-	-	-	-	-
Ciencia, Tecnología e Innovación	-	-	-	-	-	-
Otras Industrias y Otros Asuntos Económicos	-	-	-	-	-	-
<i>Otras no Clasificadas en Funciones Anteriores</i>	-	-	-	-	-	-
Transacciones de la Deuda Pública / Costo Financiero de la Deuda	-	-	-	-	-	-
Transferencias, Participaciones y Aportaciones entre Diferentes Niveles y Ordenes de Gobierno	-	-	-	-	-	-
Saneamiento del Sistema Financiero	-	-	-	-	-	-
Adeudos de Ejercicios Fiscales Anteriores	-	-	-	-	-	-
Total del Egresos	23,000,000	4,146,726	27,146,726	24,472,073	24,130,345	2,674,653

Concepto	Egresos					Subejercicio
	Aprobado	Ampliaciones/ (Reducciones)	Modificado	Devengado	Pagado	
Gasto No Etiquetado	20,277,417	844,474	21,121,891	19,243,873	19,014,922	1,878,018
<i>Personal Administrativo y de Servicio Público</i>	<i>20,277,417</i>	<i>844,474</i>	<i>21,121,891</i>	<i>19,243,873</i>	<i>19,014,922</i>	<i>1,878,018</i>
<i>Magisterio</i>	-	-	-	-	-	-
<i>Servicios de Salud</i>	-	-	-	-	-	-
<i>Personal Administrativo</i>	-	-	-	-	-	-
<i>Personal Médico, Paramédico y afín</i>	-	-	-	-	-	-
<i>Seguridad Pública</i>	-	-	-	-	-	-
<i>Gastos Asociados a la Implementación de Nuevas Leyes Fed. o Reformas a las Mismas</i>	-	-	-	-	-	-
<i>Nombre del Programa o Ley 1</i>	-	-	-	-	-	-
<i>Nombre del Programa o Ley 2</i>	-	-	-	-	-	-
<i>Sentencias Laborales Definitivas</i>	-	-	-	-	-	-
Gasto Etiquetado	-	-	-	-	-	-
<i>Personal Administrativo y de Servicio Público</i>	-	-	-	-	-	-
<i>Magisterio</i>	-	-	-	-	-	-
<i>Servicios de Salud</i>	-	-	-	-	-	-
<i>Personal Administrativo</i>	-	-	-	-	-	-
<i>Personal Médico, Paramédico y afín</i>	-	-	-	-	-	-
<i>Seguridad Pública</i>	-	-	-	-	-	-
<i>Gastos Asociados a la Implementación de Nuevas Leyes Fed. o Reformas a las Mismas</i>	-	-	-	-	-	-
<i>Nombre del Programa o Ley 1</i>	-	-	-	-	-	-
<i>Nombre del Programa o Ley 2</i>	-	-	-	-	-	-
<i>Sentencias Laborales Definitivas</i>	-	-	-	-	-	-
Total del Gasto en Servicios Personales	20,277,417	844,474	21,121,891	19,243,873	19,014,922	1,878,018

Cuenta Pública Anual 2019
TRIBUNAL UNITARIO DE JUSTICIA PENAL PARA ADOLESCENTES DEL ESTADO DE MORELOS
 Estado Analítico del Ejercicio del Presupuesto de Egresos
 Clasificación Económica (por Tipo de Gasto)
 Del 1 de enero al 31 de diciembre de 2019
 (Pesos)

Concepto	Egresos					
	Aprobado	Ampliaciones/ (Reducciones)	Modificado	Devengado	Pagado	Subejercicio
	1	2	3 = (1 + 2)	4	5	6 = (3 - 4)
Gasto Corriente	21,248,717	2,951,210	24,199,927	22,321,909	22,069,844	1,878,018
Gasto de Capital	150,000	1,195,516	1,345,516	548,881	459,218	796,635
Amortización de la Deuda y Disminución de Pasivos	-	-	-	-	-	-
Pensiones y Jubilaciones	1,601,283	-	1,601,283	1,601,283	1,601,283	-
Participaciones	-	-	-	-	-	-
Total del Gasto	23,000,000	4,146,726	27,146,726	24,472,073	24,130,345	2,674,653

CUENTA PUBLICA ANUAL 2019
TRIBUNAL UNITARIO DE JUSTICIA PENAL PARA ADOLESCENTES DEL ESTADO DE MORELOS

Flujo de Fondos Operacional
 Del 01 de enero al 31 de diciembre del 2019

Concepto	Estimado / Aprobado	Devengado	Recaudado / Pagado
Rubros de Ingresos	23,000,000.00	27,146,725.87	27,146,725.87
Productos	-	538,532.64	538,532.64
Aprovechamientos	-	3,608,193.23	3,608,193.23
Participaciones, Aportaciones, Convenios, Incentivos Derivados	-	-	-
Transferencias, Asignaciones, Subsidios y Otras Ayudas	23,000,000.00	23,000,000.00	23,000,000.00
Otros Ingresos	-	-	-
Intereses Financieros	-	-	-
Capítulos de Gasto	23,000,000.00	25,064,381.15	24,130,345.50
Servicios Personales	20,277,417.35	19,243,873.00	19,014,922.20
Materiales y Suministros	205,000.00	692,585.29	692,585.29
Servicios Generales	766,300.00	2,384,615.07	2,361,501.07
Transferencias, Subsidios y Otras Ayudas	1,601,282.65	1,602,118.68	1,602,118.68
Bienes Muebles, Inmuebles e Intangibles	150,000.00	448,899.36	409,227.36
Estimaciones, Depreciaciones, Deterioros, Obsolescencia y Amortizaciones	-	592,307.96	-
Inversión Pública	-	99,981.79	49,990.90
Inversiones Financieras y Otras Provisiones	-	-	-
Participaciones y Aportaciones	-	-	-
Deuda Pública	-	-	-
Total	-	2,082,344.72	3,016,380.37

Bajo protesta de decir verdad declaramos que los Estados Financieros y sus notas, son razonablemente correctos y son responsabilidad del emisor.



Tribunal Unitario de Justicia Penal para Adolescentes

PODER JUDICIAL DEL ESTADO DE MORELOS

Información Programática

CUENTA PÚBLICA ANUAL CONSOLIDADA
TRIBUNAL UNITARIO DE JUSTICIA PENAL PARA
ADOLESCENTES DEL ESTADO DE MORELOS
ENERO - DICIEMBRE

2019

Cuenta Pública Anual 2019
TRIBUNAL UNITARIO DE JUSTICIA PENAL PARA ADOLESCENTES DEL ESTADO DE MORELOS
 Gasto por Categoría Programática
 Del 1 de enero al 31 de diciembre de 2019
 (Pesos)



Concepto	Egresos					Subejercicio
	Aprobado	Ampliaciones/ (Reducciones)	Modificado	Devengado	Pagado	
	1	2	3 = (1 + 2.)	4	5	6 = (3 - 4)
Programas						
Subsidios: Sector Social y Privado o Ent. Federativas y Municipios						
Sujetos a Reglas de Operación	-	-	-	-	-	-
Otros Subsidios	-	-	-	-	-	-
Desempeño de las Funciones	23,000,000	4,146,726	27,146,726	24,472,073	24,130,345	2,674,653
Prestación de Servicios Públicos	23,000,000	4,146,726	27,146,726	24,472,073	24,130,345	2,674,653
Provisión de Bienes Públicos	-	-	-	-	-	-
Planeación, Seguimiento y Evaluación de Políticas Públicas	-	-	-	-	-	-
Promoción y Fomento	-	-	-	-	-	-
Regulación y Supervisión	-	-	-	-	-	-
Funciones de las Fuerzas Armadas (Únicamente Gobierno Federal)	-	-	-	-	-	-
Específicos	-	-	-	-	-	-
Proyectos de Inversión	-	-	-	-	-	-
Administrativos y de Apoyo	-	-	-	-	-	-
Apoyo al Proceso Presupuestario y para Mejorar la Eficiencia Institucional	-	-	-	-	-	-
Apoyo a la Función Pública y al Mejoramiento de la Gestión	-	-	-	-	-	-
Operaciones Ajenas	-	-	-	-	-	-
Compromisos	-	-	-	-	-	-
Obligaciones de Cumplimiento de Resolución Jurisdiccional	-	-	-	-	-	-
Desastres Naturales	-	-	-	-	-	-
Obligaciones	-	-	-	-	-	-
Pensiones y Jubilaciones	-	-	-	-	-	-
Aportaciones a la Seguridad Social	-	-	-	-	-	-
Aportaciones a Fondos de Estabilización	-	-	-	-	-	-
Aportaciones a Fondos de Inversión y Reestructura de Pensiones	-	-	-	-	-	-
Programas de Gasto Federalizado (Gobierno Federal)	-	-	-	-	-	-
Gasto Federalizado	-	-	-	-	-	-
Participaciones a Entidades Federativas y Municipios	-	-	-	-	-	-
Costo financiero, deuda o apoyos a deudores y ahorradores de la banca	-	-	-	-	-	-
Adeudos de ejercicios fiscales anteriores	-	-	-	-	-	-
Total del Gasto	23,000,000	4,146,726	27,146,726	24,472,073	24,130,345	2,674,653

Concepto	Estimado	Devengado	Pagado ³
I. Ingresos Presupuestarios (I=1+2)	23,000,000	37,146,726	27,146,726
1. Ingresos del Gobierno de la Entidad Federativa 1	-	14,146,726	4,146,726
2. Ingresos del Sector Paraestatal 1	23,000,000	23,000,000	23,000,000
II. Egresos Presupuestarios (II=3+4)	23,000,000	24,472,073	24,130,345
3. Egresos del Gobierno de la Entidad Federativa 2	23,000,000	24,472,073	24,130,345
4. Egresos del Sector Paraestatal 2	-	-	-
III. Balance Presupuestario (Superávit o Déficit) (III = I - II)	-	12,674,653	3,016,381

Concepto	Estimado	Devengado	Pagado ³
III. Balance presupuestario (Superávit o Déficit)	-	12,674,653	3,016,381
IV. Intereses, Comisiones y Gastos de la Deuda	-	-	-
V. Balance Primario (Superávit o Déficit) (V= III - IV)	-	12,674,653	3,016,381

Concepto	Estimado	Devengado	Pagado ³
A. Financiamiento	-	-	-
B. Amortización de la deuda	-	-	-
C. Endeudamiento ó desendeudamiento (C = A - B)	-	-	-

1 Los Ingresos que se presentan son los ingresos presupuestarios totales sin incluir los ingresos por financiamientos. Los Ingresos del Gobierno de la Entidad Federativa corresponden a los del Poder Ejecutivo, Legislativo Judicial y Autónomos.

2 Los egresos que se presentan son los egresos presupuestarios totales sin incluir los egresos por amortización. Los egresos del Gobierno de la Entidad Federativa corresponden a los del Poder Ejecutivo, Legislativo, Judicial y Órganos Autónomos.

3 Para Ingresos se reportan los ingresos recaudados; para egresos se reportan los egresos pagados.

CUENTA PÚBLICA ANUAL 2019
TRIBUNAL UNITARIO DE JUSTICIA PENAL PARA ADOLESCENTES DEL ESTADO DE MORELOS
PROGRAMAS Y PROYECTOS DE INVERSIÓN
DEL 1 DE ENERO AL 31 DE DICIEMBRE DE 2019

Clave del Programa/ Proyecto	Nombre	Descripción	UR	Inversión			Metas			% Avance Financiero		% Avance Metas	
				Aprobado	Modificado	Devengado	Programado	Modificado	Alcanzado	Devengado/ Modificado	Alcanzado/ Programado	Devengado/ Modificado	Alcanzado/ Modificado
E011	Participación Social en la Prevención de la violencia y del delito	Tiene como objetivo administrar e impartir justicia a los adolescentes a quienes se les atribuya la realización de una conducta tipificada como delito en las leyes penales, en términos de lo dispuesto por la Constitución Política de los Estados Unidos Mexicanos, la Ley del Sistema Integral de Justicia para Adolescentes y los Tratados Internacionales ratificados por el Estado Mexicano, garantizando el acceso a la justicia en condiciones de igualdad y con respeto a los derechos y garantías individuales del imputado y la víctima, desarrollando su función jurisdiccional fundamentada en los principios de independencia, imparcialidad, celeridad, responsabilidad y gratuidad, con el fin de alcanzar los valores de justicia, verdad y equidad, a través de Juicios en donde se observen los principios de oralidad, publicidad, inmediación, concentración y contradicción, así como las normas del debido proceso legal, dentro de los plazos y términos legales.	4.1.3.1 / Tribunal Unitario de Justicia Penal para Adolescentes	23,000,000	27,146,726	24,472,073	1	1	1	90.15%	100.00%	100.00%	100.00%

Bajo protesta de decir verdad declaramos que los Estados Financieros y sus notas, son razonablemente correctos y son responsabilidad del emisor

Indicadores de Resultados

A la fecha no se tiene información



Tribunal Unitario de Justicia Penal para Adolescentes

PODER JUDICIAL DEL ESTADO DE MORELOS

Anexos

CUENTA PÚBLICA ANUAL CONSOLIDADA
TRIBUNAL UNITARIO DE JUSTICIA PENAL PARA
ADOLESCENTES DEL ESTADO DE MORELOS
ENERO - DICIEMBRE

2019

Relación de esquemas bursátiles y de coberturas financieras

A la fecha no se tienen esquemas bursátiles y de coberturas financieras.



MORELOS
ANFITRIÓN DEL MUNDO

Gobierno del Estado
2018-2024

Cuenta Pública Anual Consolidada 2019
Tomo 5: Poder Judicial
Cuernavaca, Morelos a 30 de abril de 2020



<http://morelos.gob.mx>



Gobierno Estado de Morelos



@GobiernoMorelos