



MORELOS
2018 - 2024



MORELOS
ANFITRIÓN DEL MUNDO
Gobierno del Estado
2018-2024

CUENTA PÚBLICA ANUAL CONSOLIDADA 2019



CONSOLIDACIÓN ENTIDAD MORELOS / TOMO 2



MORELOS

2018 - 2024

CONSOLIDACIÓN ENTIDAD MORELOS





MORELOS
2018 - 2024



Introducción

CUENTA PÚBLICA ANUAL CONSOLIDADA
ENTIDAD MORELOS
ENERO - DICIEMBRE

2019

INTRODUCCIÓN

Para el Gobierno del Estado de Morelos, la rendición de cuentas y la transparencia de la información pública, son prioridad para fortalecer el Sistema Democrático.

Por ello, además de presentar la información conforme a lo que el Marco Jurídico local demanda, también se realiza en apego a las obligaciones determinadas por el Consejo Nacional de Armonización Contable (CONAC). De esta manera, el Gobierno del Estado ha logrado armonizar y consolidar la Cuenta de la Hacienda Pública Estatal.

Mediante la presentación de este documento, se informa principalmente a la ciudadanía Morelense, representada por el Honorable Congreso del Estado, sobre la actual posición financiera de los Entes Públicos que conforman el Estado de Morelos:

- Poder Ejecutivo.
 - Poder Legislativo.
 - Poder Judicial.
 - Organismos Autónomos y;
 - Entidades Paraestatales.
-

De esta manera, se facilita el estudio sobre el origen y la aplicación de los recursos públicos y en consecuencia, se puede analizar de forma clara el avance de las metas establecidas al inicio del Ejercicio Fiscal 2019.

Aunado a esto, el presente documento muestra la Información Financiera Consolidada con cifras del periodo enero-diciembre del ejercicio fiscal 2019, en cumplimiento con las disposiciones de la Ley General de Contabilidad Gubernamental, con el siguiente contenido:

Información Contable:

- Estado de Actividades.
- Estado de Situación Financiera.
- Estado de Cambios en la Situación Financiera.
- Estado de Variación en la Hacienda Pública.
- Estado de Flujos de Efectivo.

Con base en lo anterior, el Gobernador del Estado de Morelos presenta el informe en referencia, para una mejor interpretación del entorno económico en el que se desarrollaron las finanzas públicas al cierre del ejercicio fiscal 2019.



MORELOS
2018 - 2024



Índice

Información Consolidada Entidad Morelos:

➤ Estado de Actividades.	3
➤ Estado de Situación Financiera.	7
➤ Estado de Cambios en la Situación Financiera.	11
➤ Estado de Variación en la Hacienda Pública.	15
➤ Estado de Flujos de Efectivo.	19
➤ Notas a los Estados Financieros Consolidados.	23
○ Notas de Desglose.	25
○ Notas de Memoria.	37
○ Notas de Gestión Administrativa.	41





MORELOS
2018 - 2024



Estados Financieros Consolidados


CUENTA PÚBLICA ANUAL CONSOLIDADA
ENTIDAD MORELOS
ENERO - DICIEMBRE

2019

Estado de Actividades Consolidado

Cuenta Pública Anual 2019
Entidad Morelos (Poder Ejecutivo, Poder Legislativo, Poder Judicial y Organismos Autónomos)
Estado de Actividades Consolidado
Del 1 de enero al 31 de diciembre de 2018 y del 1 de enero al 31 de diciembre de 2019
(Pesos)

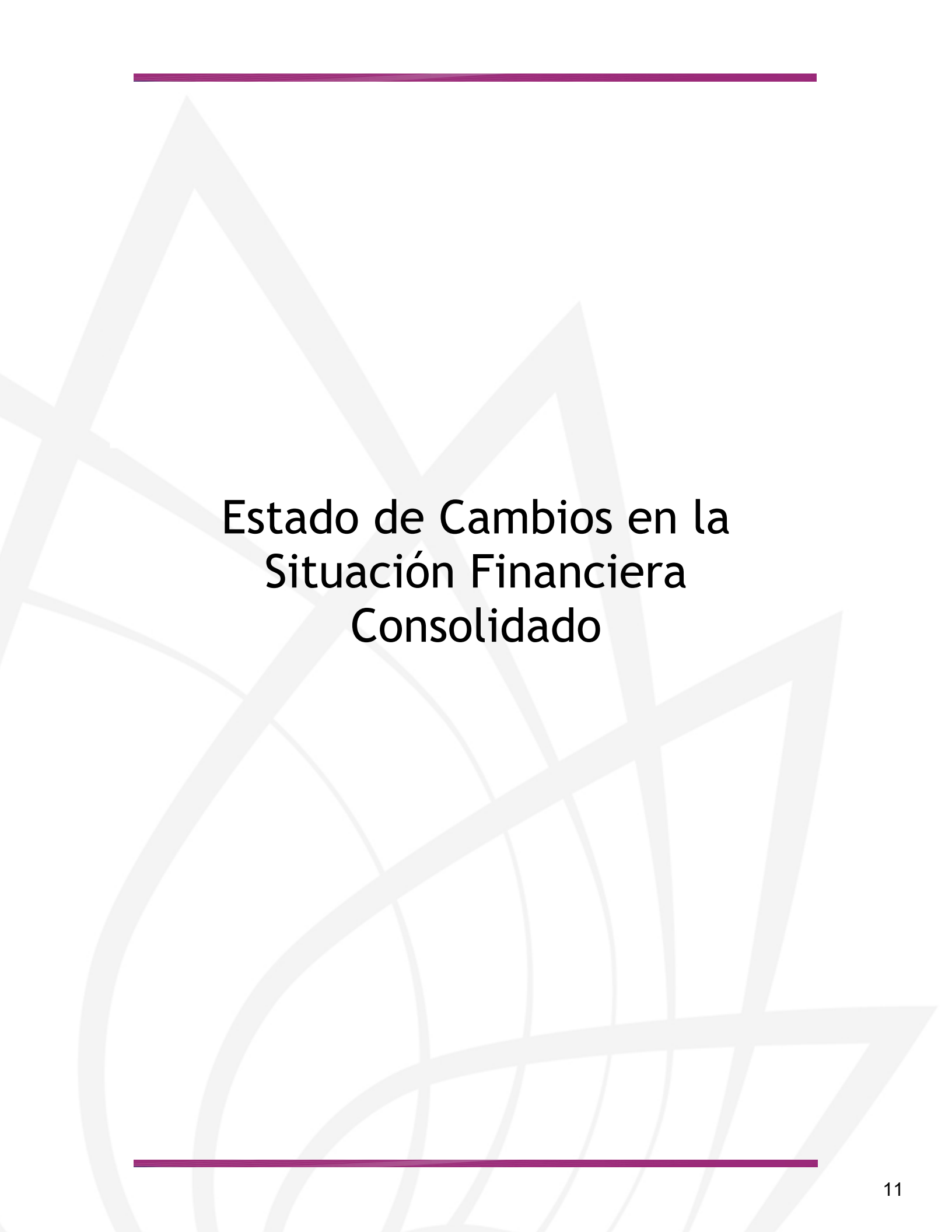
Concepto	2019	2018	Concepto	2019	2018
INGRESOS Y OTROS BENEFICIOS			GASTOS Y OTRAS PÉRDIDAS		
Ingresos de la Gestión			Gastos de Funcionamiento	6,503,980,197	6,049,223,109
Impuestos	2,178,440,674	1,909,669,079	Servicios Personales	4,467,578,910	4,395,057,456
Cuotas y Aportaciones de Seguridad Social	632,609,386	611,029,303	Materiales y Suministros	866,981,510	502,569,655
Contribuciones de Mejoras	-	-	Servicios Generales	1,169,419,777	1,151,595,998
Derechos	19,610,138	22,944,777	Transferencias, Asignaciones, Subsidios y Otras Ayudas	17,502,540,752	17,493,948,930
Productos	1,078,150,852	874,203,540	Transferencias Internas y Asignaciones al Sector Público	15,676,480,495	15,524,878,820
Aprovechamientos	65,472,816	34,968,459	Transferencias al Resto del Sector Público	15,750	7,683,501
Ingresos por Venta de Bienes y Prestación de Servicios	39,214,270	96,333,584	Subsidios y Subvenciones	82,026,045	88,537,898
	343,383,212	270,189,416	Ayudas Sociales	147,918,822	728,925,305
Participaciones, Aportaciones, Convenios, Incentivos Derivados de la Colaboración Fiscal, Fondos Distintos de Aportaciones, Transferencias, Asignaciones, Subsidios y Subvenciones, y Pensiones y Jubilaciones	29,774,424,350	28,218,485,171	Pensiones y Jubilaciones	1,384,805,263	1,089,373,508
			Transferencias a Fideicomisos, Mandatos y Contratos Análogos	211,294,377	54,549,898
Participaciones, Aportaciones, Convenios, Incentivos Derivados de la Colaboración Fiscal y Fondos Distintos de Aportaciones	29,774,424,350	28,218,485,171	Transferencias a la Seguridad Social	-	-
Transferencias, Asignaciones, Subsidios y Subvenciones, y Pensiones y Jubilaciones			Donativos	-	-
			Transferencias al Exterior	-	-
Otros Ingresos y Beneficios	48,543,545	59,634,442	Participaciones y Aportaciones	5,358,830,763	5,185,522,973
Ingresos Financieros	35,354,141	15,061,966	Participaciones	2,992,441,546	2,731,026,524
Incremento por Variación de Inventarios	-	-	Aportaciones	2,325,715,276	2,030,632,965
Disminución del Exceso de Estimaciones por Pérdida o Deterioro u Obsolescencia	-	569	Convenios	40,673,941	423,863,484
Disminución del Exceso de Provisiones	-	-	Intereses, Comisiones y Otros Gastos de la Deuda Pública	648,109,548	566,171,126
Otros Ingresos y Beneficios Varios	13,189,404	44,571,907	Intereses de la Deuda Pública	644,994,487	561,517,241
			Comisiones de la Deuda Pública	-	52,244
Total de Ingresos y Otros Beneficios	32,001,408,569	30,187,788,692	Gastos de la Deuda Pública	3,115,061	4,601,641
			Costo por Coberturas	-	-
			Apoyos Financieros	-	-
			Otros Gastos y Pérdidas Extraordinarias	178,581,388	401,124,309
			Estimaciones, Depreciaciones, Deterioros, Obsolescencia y Amortizaciones	132,244,419	319,846,814
			Provisiones	1,466,374	936,568
			Disminución de Inventarios	-	1,138
			Aumento por Insuficiencia de Estimaciones por Pérdida o Deterioro u Obsolescencia	-	-
			Aumento por Insuficiencia de Provisiones	-	-
			Otros Gastos	44,870,595	80,339,789
			Inversión Pública	-	31,374
			Inversión Pública no Capitalizable	-	31,374
			Total de Gastos y Otras Pérdidas	30,192,042,648	29,696,021,821
			Resultados del Ejercicio (Ahorro / Desahorro)	1,809,365,921	491,766,871



Estado de Situación Financiera Consolidado

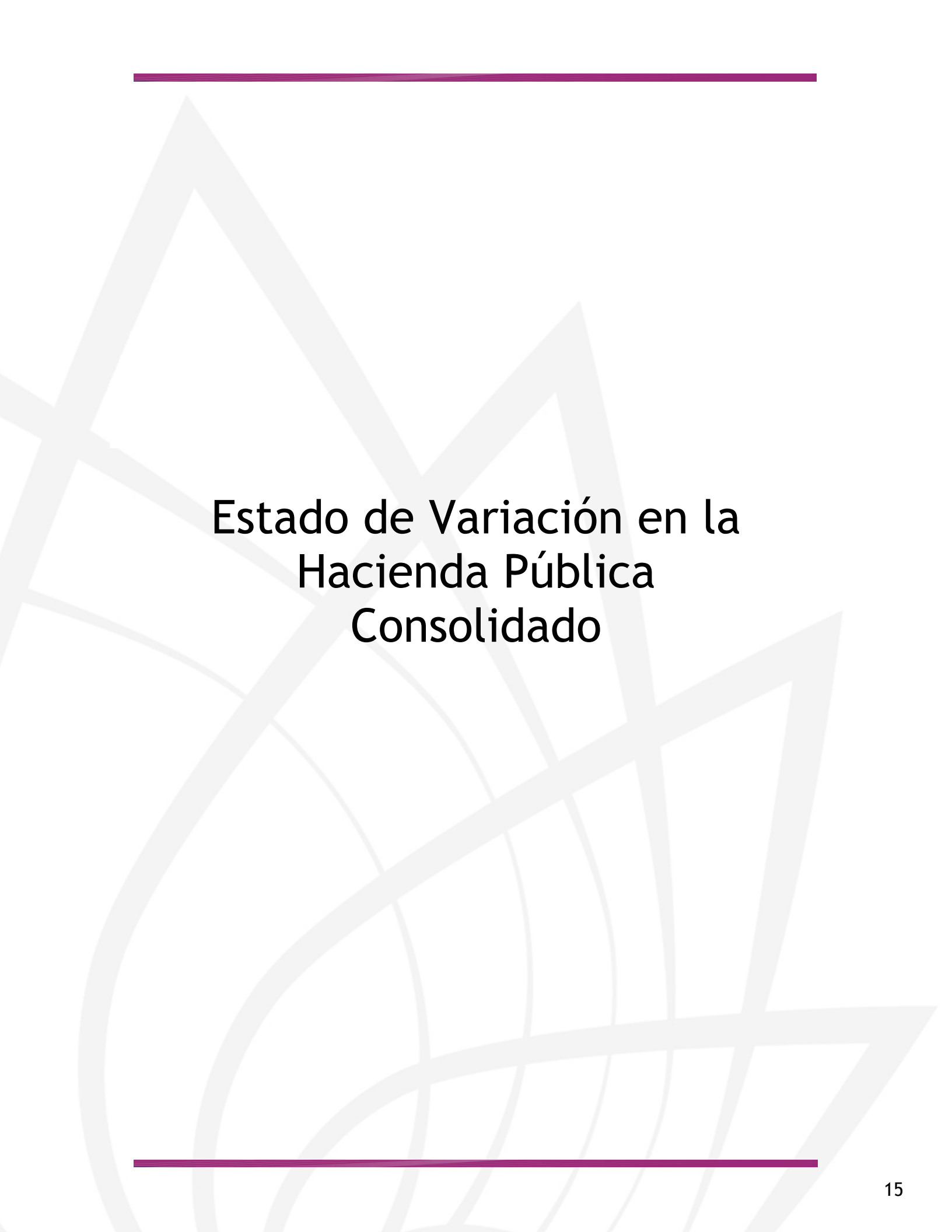
Cuenta Pública Anual 2019
Entidad Morelos (Poder Ejecutivo, Poder Legislativo, Poder Judicial y Organismos Autónomos)
Estado de Situación Financiera Consolidado
Al 31 de diciembre de 2018 y al 31 de diciembre de 2019
(Pesos)

CONCEPTO	Año 2019	Año 2018	CONCEPTO	Año 2019	Año 2018
ACTIVO			PASIVO		
Activo Circulante			Pasivo Circulante		
Efectivo y Equivalentes	1,745,168,067	249,312,662	Cuentas por Pagar a Corto Plazo	4,025,887,647	3,767,057,922
Derechos a Recibir Efectivo o Equivalentes	727,444,708	506,648,663	Documentos por Pagar a Corto Plazo	-	-
Derechos a Recibir Bienes o Servicios	296,131,138	459,253,101	Porción a Corto Plazo de la Deuda Pública a Largo Plazo	-	2,862,592
Inventarios	-	-	Títulos y Valores a Corto Plazo	-	-
Almacenes	817,238	575,770	Pasivos Diferidos a Corto Plazo	541,353	357,067
Estimación por Pérdida o Deterioro de Activos Circulantes	(24,497)	(12,980,931)	Fondos y Bienes de Terceros en Garantía y/o Administración a Corto Plazo	48,842,891	41,862,496
Otros Activos Circulantes	11,210,186	723,722	Provisiones a Corto Plazo	-	-
Total de Activos Circulantes	2,780,746,840	1,203,532,987	Otros Pasivos a Corto Plazo	19,234,318	64,461,078
Activo No Circulante			Total de Pasivos Circulantes	4,094,506,209	3,876,601,155
Inversiones Financieras a Largo Plazo	614,673,955	1,145,630,580	Pasivo No Circulante		
Derechos a Recibir Efectivo o Equivalentes a Largo Plazo	1,712,827	-	Cuentas por Pagar a Largo Plazo	134,359	134,359
Bienes Inmuebles, Infraestructura y Construcciones en Proceso	11,212,980,839	10,040,569,586	Documentos por Pagar a Largo Plazo	-	-
Bienes Muebles	3,098,298,235	2,863,825,865	Deuda Pública a Largo Plazo	6,953,820,480	6,850,904,359
Activos Intangibles	163,655,311	157,105,019	Pasivos Diferidos a Largo Plazo	-	-
Depreciación, Deterioro y Amortización Acumulada de Bienes	(605,282,315)	(478,546,826)	Fondos y Bienes de Terceros en Garantía y/o en Administración a Largo Plazo	-	-
Activos Diferidos	447,374,367	443,235,390	Provisiones a Largo Plazo	15,100,893	13,546,000
Estimación por Pérdida o Deterioro de Activos no Circulantes	-	-	Total de Pasivos No Circulantes	6,969,055,732	6,864,584,718
Otros Activos no Circulantes	1,566,056	470,463	Total del Pasivo	11,063,561,941	10,741,185,873
Total de Activos No Circulantes	14,934,979,275	14,172,290,077	HACIENDA PÚBLICA / PATRIMONIO		
Total del Activo	17,715,726,115	15,375,823,064	Hacienda Pública / Patrimonio Contribuido	2,152,021,421	2,141,974,312
			Aportaciones	1,174,237,903	1,174,438,946
			Donaciones de Capital	971,605,638	961,357,486
			Actualización de la Hacienda Pública / Patrimonio	6,177,880	6,177,880
			Hacienda Pública / Patrimonio Generado	4,500,142,753	2,492,662,879
			Resultados del Ejercicio (Ahorro / Desahorro)	1,809,365,921	491,766,871
			Resultados de Ejercicios Anteriores	(230,799,630)	(1,049,187,418)
			Revalúos	2,973,936,011	2,942,232,074
			Reservas	1,466,374	936,568
			Rectificaciones de Resultados de Ejercicios Anteriores	(53,825,923)	106,914,784
			Exceso o Insuficiencia en la Actualización de la Hacienda Pública / Patrimonio	-	-
			Resultado por Posición Monetaria	-	-
			Resultado por Tenencia de Activos no Monetarios	-	-
			Total Hacienda Pública / Patrimonio	6,652,164,174	4,634,637,191
			Total del Pasivo y Hacienda Pública / Patrimonio	17,715,726,115	15,375,823,064



Estado de Cambios en la Situación Financiera Consolidado

Concepto	Origen	Aplicación	Concepto	Origen	Aplicación
ACTIVO			PASIVO		
Activo Circulante	820,814,077	3,160,717,128	Pasivo Circulante	370,465,420	48,089,352
Efectivo y Equivalentes	-	1,740,335,816	Cuentas por Pagar a Corto Plazo	265,994,406	48,089,352
Derechos a Recibir Efectivo o Equivalentes	-	1,495,855,405	Documentos por Pagar a Corto Plazo	258,829,725	-
Derechos a Recibir Bienes o Servicios	-	220,796,045	Porción a Corto Plazo de la Deuda Pública a Largo Plazo	-	-
Inventarios	163,121,963	-	Títulos y Valores a Corto Plazo	-	2,862,592
Almacenes	-	241,468	Pasivos Diferidos a Corto Plazo	184,286	-
Estimación por Pérdida o Deterioro de Activos Circulantes	-	12,956,434	Fdos. y Bienes de Terceros en Garantía y/o Admón. a C. P.	6,980,395	-
Otros Activos Circulantes	-	10,486,464	Provisiones a Corto Plazo	-	-
Activo No Circulante	657,692,114	1,420,381,312	Otros Pasivos a Corto Plazo	-	45,226,760
Inversiones Financieras a Largo Plazo	530,956,625	-	Pasivo No Circulante	104,471,014	-
Derechos a Recibir Efectivo o Equivalentes a Largo Plazo	-	1,712,827	Cuentas por Pagar a Largo Plazo	-	-
Bienes Inmuebles, Infraestructura y Constr. en Proceso	-	1,172,411,253	Documentos por Pagar a Largo Plazo	-	-
Bienes Muebles	-	234,472,370	Deuda Pública a Largo Plazo	102,916,121	-
Activos Intangibles	-	6,550,292	Pasivos Diferidos a Largo Plazo	-	-
Depreciación, Deterioro y Amort. Acumulada de Bienes	126,735,489	-	Fdos. y Bienes de Terceros en Garantía y/o Admón. a L. P.	1,554,893	-
Activos Diferidos	-	4,138,977	Provisiones a Largo Plazo	-	-
Est. por Pérdida o Deterioro de Activos no Circulantes	-	-	HACIENDA PÚBLICA / PATRIMONIO	2,178,468,733	160,941,750
Otros Activos no Circulantes	-	1,095,593	Hacienda Pública / Patrimonio Contribuido	10,248,152	201,043
			Aportaciones	-	201,043
			Donaciones de Capital	10,248,152	-
			Actualización de la Hacienda Pública / Patrimonio	-	-
			Hacienda Pública / Patrimonio Generado	2,168,220,581	160,740,707
			Resultados del Ejercicio (Ahorro / Desahorro)	1,317,599,050	-
			Resultados de Ejercicios Anteriores	818,387,788	-
			Revaluos	31,703,937	-
			Reservas	529,806	-
			Rectificaciones de Resultados de Ejercicios Anteriores	-	160,740,707
			Exceso o Insuficiencia en la Actualización de la Hacienda Pública / Patrimonio	-	-
			Resultado por Posición Monetaria	-	-
			Resultado por Tenencia de Activos no Monetarios	-	-



Estado de Variación en la Hacienda Pública Consolidado

Concepto	Hacienda Pública/Patrimonio Contribuido	Hacienda Pública/Patrimonio Generado de Ejercicios Anteriores	Hacienda Pública/Patrimonio Generado del Ejercicio	Exceso o Insuficiencia en la Actualización de la Hacienda Pública / Patrimonio	TOTAL
Hacienda Pública / Patrimonio Contribuido Neto de 2018	2,141,974,312	-	-	-	2,141,974,312
Aportaciones	1,174,438,946	-	-	-	1,174,438,946
Donaciones de Capital	961,357,486	-	-	-	961,357,486
Actualización de la Hacienda Pública / Patrimonio	6,177,880	-	-	-	6,177,880
Hacienda Pública / Patrimonio Generado Neto de 2018	-	2,000,896,008	491,766,871	-	2,492,662,879
Resultados del Ejercicio (Ahorro / Desahorro)	-	(1,049,187,418)	491,766,871	-	491,766,871
Resultados de Ejercicios Anteriores	-	2,942,232,074	-	-	(1,049,187,418)
Revalúos	-	936,568	-	-	2,942,232,074
Reservas	-	106,914,784	-	-	936,568
Rectificaciones de Resultados de Ejercicios Anteriores	-	-	-	-	106,914,784
Exceso o Insuficiencia en la Actualización de la Hacienda Pública / Patrimonio Neto de 2018	-	-	-	-	-
Resultado por Posición Monetaria	-	-	-	-	-
Resultado por Tenencia de Activos no Monetarios	-	-	-	-	-
Hacienda Pública / Patrimonio Neto Final de 2018	2,141,974,312	2,000,896,008	491,766,871	-	4,634,637,191
Cambios en la Hacienda Pública / Patrimonio Contribuido Neto de 2019	10,047,109	-	-	-	10,047,109
Aportaciones	(201,043)	-	-	-	(201,043)
Donaciones de Capital	10,248,152	-	-	-	10,248,152
Actualización de la Hacienda Pública / Patrimonio	-	-	-	-	-
Variaciones de la Hacienda Pública / Patrimonio Generado Neto de 2019	-	818,387,788	1,189,092,086	-	2,007,479,874
Resultados del Ejercicio (Ahorro / Desahorro)	-	-	1,809,365,921	-	1,809,365,921
Resultados de Ejercicios Anteriores	-	818,387,788	(491,766,871)	-	326,620,917
Revalúos	-	-	31,703,937	-	31,703,937
Reservas	-	-	529,806	-	529,806
Rectificaciones de Resultados de Ejercicios Anteriores	-	-	(160,740,707)	-	(160,740,707)
Cambios en el Exceso o Insuficiencia en la Actualización de la Hacienda Pública / Patrimonio Neto de 2019	-	-	-	-	-
Resultado por Posición Monetaria	-	-	-	-	-
Resultado por Tenencia de Activos no Monetarios	-	-	-	-	-
Hacienda Pública / Patrimonio Neto Final de 2019	2,152,021,421	2,819,283,796	1,680,858,957	-	6,652,164,174



Estado de Flujos de Efectivo Consolidado

Concepto		2019	2018	Concepto	2019	2018
Flujos de Efectivo de las Actividades de Operación						
Origen				Flujos de Efectivo de las Actividades de Inversión		
Impuestos		36,611,826,169	33,449,177,112	Origen	843,238,819	871,383,182
Cuotas y Aportaciones de Seguridad Social		632,609,386	611,029,303	Bienes Inmuebles, Infraestructura y Construcciones en Proceso	7,300,438	226,868,785
Contribuciones de Mejoras		-	-	Bienes Muebles	140,909	16,461,959
Derechos		19,610,138	22,944,777	Otros Orígenes de Inversión	835,797,472	628,052,438
Productos		1,078,150,852	874,203,540	Aplicación		
Aprovechamientos		66,274,943	34,968,459	Bienes Inmuebles, Infraestructura y Construcciones en Proceso	1,939,428,046	4,079,560,054
Ingresos por Venta de Bienes y Prestación de Servicios		39,214,270	96,333,584	Bienes Muebles	1,014,570,422	1,889,205,535
Participaciones, Aportaciones, Convenios, Incentivos		334,394,500	270,189,416	Otras Aplicaciones de Inversión	737,092,007	2,033,833,513
Derivados de la Colaboración Fiscal y Fondos Distintos de Aportaciones		29,774,424,350	28,218,485,171	Flujos Netos de Efectivo por Actividades de Inversión	(1,096,189,227)	(3,208,176,872)
Transferencias, Asignaciones, Subsidios y Subvenciones, y Pensiones y Jubilaciones		3,773,644,839	3,233,003,129	Flujo de Efectivo de las Actividades de Financiamiento		
Otros Orígenes de Operación		893,502,891	88,019,733	Origen	(7,008,843,442)	(4,328,732,263)
Aplicación				Endeudamiento Neto	(6,619,225,085)	(4,328,732,263)
Servicios Personales		33,451,887,910	32,363,419,919	Interno	(6,619,225,085)	(4,297,243,751)
Materiales y Suministros		4,321,682,891	4,394,974,604	Externo	(389,618,357)	(31,488,512)
Servicios Generales		841,760,630	502,569,655	Otros Orígenes de Financiamiento		
Transf. Internas y Asignaciones al Sector Público		984,770,423	1,151,595,998	Aplicación	(6,440,949,815)	(6,053,053,959)
Transf. Internas y Asignaciones al Sector Público		19,030,472,787	18,758,644,804	Servicios de la Deuda	(6,719,278,614)	(6,619,225,085)
Transferencias al resto del Sector Público		15,750	7,683,501	Interno	(6,719,278,614)	(6,619,225,085)
Subsidios y Subvenciones		54,764,357	88,537,898	Externo	-	-
Ayudas Sociales		146,374,503	728,925,305	Otras Aplicaciones de Financiamiento	278,328,799	566,171,126
Pensiones y Jubilaciones		1,304,021,017	1,089,373,508	Flujos Netos de Efectivo por Actividades de Financiamiento	(567,893,627)	1,724,321,696
Transf. a Fideicomisos, Mandatos y Contratos Análogos		197,741,000	54,549,898	Incremento / Disminución Neta en el Efectivo y Equivalentes al Efectivo	1,495,855,405	(398,097,983)
Transferencias a la Seguridad Social		-	-	Efectivo y Equivalentes al Efectivo al Inicio del Ejercicio	249,312,662	647,410,645
Donativos		-	-	Efectivo y Equivalentes al Efectivo al Final del Ejercicio	1,745,168,067	249,312,662
Transferencias al Exterior		-	-			
Participaciones		2,980,923,229	2,731,026,524			
Aportaciones		2,325,715,276	2,030,632,965			
Convenios		21,781,519	423,863,484			
Otras Aplicaciones de Operación		1,241,864,528	401,041,775			
Flujos Netos de Efectivo por Actividades de Operación		3,159,938,259	1,085,757,193			



MORELOS
2018 - 2024



Notas a los Estados Financieros Consolidados

CUENTA PÚBLICA ANUAL CONSOLIDADA
ENTIDAD MORELOS
ENERO - DICIEMBRE

2019



Notas de Desglose

Al 31 de diciembre de 2019 y al 31 de diciembre de 2018

I. ACTIVO

Las siguientes notas de desglose, muestran el saldo consolidado del ACTIVO de los siguientes Rubros:

- 1.- Efectivo y Equivalentes.
- 2.- Derechos a recibir Efectivo o Equivalentes.
- 3.- Inventarios y Almacenes.
- 4.- Inversiones Financieras.
- 5.- Bienes Muebles, Inmuebles e Intangibles.
- 6.- Otros Activos.

Los cuadros que se muestran a continuación, corresponden a los saldos en estos Rubros de los Entes Públicos ahí señalados, con cifras al cierre del ejercicio 2019 y su comparativo con saldo del ejercicio anterior.

1) EFECTIVO Y EQUIVALENTES

ENTE PÚBLICO	2019	2018
PODER EJECUTIVO	1,420,510,142	74,001,995
PODER LEGISLATIVO	30,917,564	(1,516,671)
PODER JUDICIAL	12,998,372	6,917,296
ORGANISMOS AUTÓNOMOS	280,741,989	169,910,042
TOTAL: \$	1,745,168,067	249,312,662

2) DERECHOS A RECIBIR EFECTIVO O EQUIVALENTES

ENTE PÚBLICO	2019	2018
PODER EJECUTIVO	390,179,361	390,192,607
PODER LEGISLATIVO	872,325	3,844,425
PODER JUDICIAL	108,233,570	48,857,829
ORGANISMOS AUTÓNOMOS	228,159,452	63,753,802
TOTAL: \$	727,444,708	506,648,663

Al 31 de diciembre de 2019 y al 31 de diciembre de 2018

3) INVENTARIOS Y ALMACENES

ENTE PÚBLICO	2019	2018
PODER EJECUTIVO	-	84,310
PODER LEGISLATIVO	817,238	491,460
PODER JUDICIAL	-	-
ORGANISMOS AUTÓNOMOS	-	-
TOTAL: \$	817,238	575,770

4) INVERSIONES FINANCIERAS

ENTE PÚBLICO	2019	2018
PODER EJECUTIVO	382,182,877	929,268,999
PODER LEGISLATIVO	-	-
PODER JUDICIAL	-	-
ORGANISMOS AUTÓNOMOS	232,491,078	216,361,581
TOTAL: \$	614,673,955	1,145,630,580

5) BIENES MUEBLES, INMUEBLES E INTANGIBLES

ENTE PÚBLICO	2019	2018
PODER EJECUTIVO	9,258,767,305	8,048,895,133
PODER LEGISLATIVO	10,167,935	13,766,271
PODER JUDICIAL	376,240,344	374,214,551
ORGANISMOS AUTÓNOMOS	4,829,758,801	4,624,624,515
TOTAL: \$	14,474,934,385	13,061,500,470

Al 31 de diciembre de 2019 y al 31 de diciembre de 2018

6) OTROS ACTIVOS

ENTE PÚBLICO	2019	2018
PODER EJECUTIVO	11,102,014	615,550
PODER LEGISLATIVO	-	-
PODER JUDICIAL	-	-
ORGANISMOS AUTÓNOMOS	108,172	108,172
TOTAL: \$	11,210,186	723,722

II. PASIVO

El cuadro que se muestra a continuación refleja el saldo consolidado del PASIVO a nivel Género:

PASIVO		
ENTE PÚBLICO	2019	2018
PODER EJECUTIVO	10,106,838,092	9,846,456,398
PODER LEGISLATIVO	16,437,596	53,476,603
PODER JUDICIAL	112,695,405	44,706,684
ORGANISMOS AUTÓNOMOS	827,590,848	796,546,188
TOTAL: \$	11,063,561,941	10,741,185,873

III. NOTAS AL ESTADO DE VARIACIÓN DE LA HACIENDA PÚBLICA / PATRIMONIO

La Hacienda Pública / Patrimonio, refleja los saldos por clasificación de ente público como sigue:

HACIENDA PÚBLICA / PATRIMONIO		
ENTE PÚBLICO	2019	2018
PODER EJECUTIVO	2,079,731,729	491,949,212
PODER LEGISLATIVO	22,309,118	(40,453,255)
PODER JUDICIAL	273,811,371	280,879,488
ORGANISMOS AUTÓNOMOS	4,276,311,956	3,902,261,746
TOTAL: \$	6,652,164,174	4,634,637,191

Al 31 de diciembre de 2019 y al 31 de diciembre de 2018

IV. NOTAS AL ESTADO DE ACTIVIDADES

Al cierre del ejercicio 2019, los Ingresos y Gastos reflejan los siguientes saldos:

INGRESO		
ENTE PÚBLICO	2019	2018
PODER EJECUTIVO	31,108,191,923	29,323,649,013
PODER LEGISLATIVO	452,392,700	410,061,071
PODER JUDICIAL	13,676,039	29,673,851
ORGANISMOS AUTÓNOMOS	427,147,907	424,404,757
TOTAL: \$	32,001,408,569	30,187,788,692

GASTO		
ENTE PÚBLICO	2019	2018
PODER EJECUTIVO	25,698,999,854	25,449,456,590
PODER LEGISLATIVO	407,343,487	455,902,135
PODER JUDICIAL	591,242,364	634,547,963
ORGANISMOS AUTÓNOMOS	3,494,456,943	3,156,115,133
TOTAL: \$	30,192,042,648	29,696,021,821

Al 31 de diciembre de 2019 y al 31 de diciembre de 2018

V. NOTAS AL ESTADO DE FLUJO DE EFECTIVO

Los Flujos de Efectivo por las actividades de Operación, Inversión y Financiamiento, han aumentado y disminuido de acuerdo a la información presentada a continuación:

FLUJO DE EFECTIVO POR LAS ACTIVIDADES DE OPERACIÓN

ENTE PÚBLICO	2019	2018
PODER EJECUTIVO	2,920,908,306	1,182,297,087
PODER LEGISLATIVO	69,374,463	(21,231,064)
PODER JUDICIAL	(8,554,701)	(12,403,609)
ORGANISMOS AUTÓNOMOS	178,210,191	(62,905,221)
TOTAL: \$	3,159,938,259	1,085,757,193

FLUJO DE EFECTIVO POR LAS ACTIVIDADES DE INVERSIÓN

ENTE PÚBLICO	2019	2018
PODER EJECUTIVO	(1,069,697,895)	(3,185,674,723)
PODER LEGISLATIVO	(36,940,228)	41,208,523
PODER JUDICIAL	14,635,777	13,441,837
ORGANISMOS AUTÓNOMOS	(4,186,881)	(77,152,509)
TOTAL: \$	(1,096,189,227)	(3,208,176,872)

FLUJO DE EFECTIVO POR LAS ACTIVIDADES DE FINANCIAMIENTO

ENTE PÚBLICO	2019	2018
PODER EJECUTIVO	(504,702,264)	1,780,110,686
PODER LEGISLATIVO	-	-
PODER JUDICIAL	-	-
ORGANISMOS AUTÓNOMOS	(63,191,363)	(55,788,990)
TOTAL: \$	(567,893,627)	1,724,321,696



Notas de Memoria

NOTAS DE MEMORIA

Las Notas de Memoria se encuentran disponibles dentro de la información financiera de cada Ente Público que conforma al Estado de Morelos.



Notas de Gestión Administrativa

NOTAS DE GESTIÓN ADMINISTRATIVA

Las Notas de Gestión Administrativa se encuentran disponibles dentro de la información financiera de cada Ente Público que conforma al Estado de Morelos.



MORELOS
ANFITRIÓN DEL MUNDO

Gobierno del Estado
2018-2024

Cuenta Pública Anual Consolidada 2019
Tomo 2: Entidad Morelos
Cuernavaca, Morelos a 30 de abril de 2020



<http://morelos.gob.mx>



Gobierno Estado de Morelos



@GobiernoMorelos