



**MORELOS**  
2018 - 2024



**MORELOS**  
ANFITRIÓN DEL MUNDO  
Gobierno del Estado  
2018-2024

# CUENTA PÚBLICA CONSOLIDADA

## CUARTO TRIMESTRE 2019



CONSOLIDACIÓN DE LAS ENTIDADES PARAESTATALES / TOMO 7

Parte 5 de 5



# MORELOS

2018 - 2024

## CONSOLIDACIÓN ENTIDADES PARAESTATALES (Parte 5 de 5)





**MORELOS**  
2018 - 2024



# Índice

## *Información Financiera por Entes Públicos de las Entidades Paraestatales:*

|  |     |
|--|-----|
| ➤ Museo Morelense de Arte Popular.   | 1   |
| ➤ Operador de Carreteras de Cuota.   | 59  |
| ➤ Régimen Estatal de Protección Social en Salud de Morelos.                | 125 |
| ➤ Sistema para el Desarrollo Integral de la Familia del Estado de Morelos. | 189 |
| ➤ Universidad Politécnica del Estado de Morelos.                           | 279 |
| ➤ Universidad Tecnológica del Sur del Estado de Morelos.                   | 337 |
| ➤ Universidad Tecnológica Emiliano Zapata del Estado de Morelos.           | 405 |
| ➤ Servicios de Salud de Morelos.   | 469 |





**MORELOS**  
2018 - 2024



# Museo Morelense de Arte Popular

CUENTA PÚBLICA CONSOLIDADA  
ENTIDADES PARAESTATALES  
ENERO - DICIEMBRE

2019





# Introducción

CUENTA PÚBLICA  
MUSEO MORELENSE DE ARTE POPULAR  
ENERO - DICIEMBRE

2019



## Introducción

El 31 de Diciembre del 2008 fue publicada en el Diario Oficial de la Federación la Ley General de Contabilidad Gubernamental (Ley de Contabilidad), que tiene como objeto establecer los criterios generales que regirán la Contabilidad Gubernamental y la emisión de Información Financiera de los entes públicos, con el fin de lograr su adecuada armonización, para facilitar a los entes públicos del registro y la fiscalización de los activos, pasivos, ingresos y gastos, y en general, contribuir a medir la eficacia, economía y eficiencia del gasto e ingreso públicos.

El Museo Morelense de Arte Popular del Estado de Morelos se ha apegado al cambio ya que anteriormente se llevaba a cabo el registro contable de las operaciones financieras de manera simplificada sin la relación automática contable presupuestal etc.; así mismo se utilizaba otro sistema contable que no incluía la interrelación automática con el presupuesto; actualmente el registro contable cuida, respeta y lleva a cabo los atributos esenciales para desarrollar la normatividad contable gubernamental, registra las operaciones y transacciones susceptibles de ser valoradas y cuantificadas; armoniza la generación y presentación de la información financiera para:

- \*Rendir cuentas en forma veraz y oportuna;
- \* Generar información financiera que facilite la toma de decisiones;
- \* Captar los diversos eventos económicos, identificables y cuantificables que afecten los bienes e inversiones, las obligaciones y pasivos, así como el patrimonio;
- \*Atender los requerimientos de información de los usuarios en general sobre las finanzas públicas;
- \* Permitir una efectiva transparencia en la rendición de cuentas;
- \* Integrar de forma la operación contable con el ejercicio presupuestario;
- \*Efectuar los registros considerando la base acumulativa (devengado) de las transacciones.

El Museo Morelense de Arte Popular seguirá con amplia disposición para cumplir con las disposiciones, la normatividad, y lineamientos emitidos por el Consejo Nacional de Armonización Contable.







# Información Contable

CUENTA PÚBLICA  
MUSEO MORELENSE DE ARTE POPULAR  
ENERO - DICIEMBRE


2019





| Concepto   | 2019             | 2018             | Concepto  | 2019             | 2018             |
|--|------------------|------------------|---|------------------|------------------|
| <b>INGRESOS Y OTROS BENEFICIOS</b>   |                  |                  | <b>GASTOS Y OTRAS PÉRDIDAS</b>  |                  |                  |
| Ingresos de la Gestión   | 564,386          | 585,915          | Gastos de Funcionamiento  | 3,458,120        | 5,893,144        |
| Impuestos  | -                | -                | Servicios Personales  | 2,364,084        | 2,027,778        |
| Cuotas y Aportaciones de Seguridad Social  | -                | -                | Materiales y Suministros  | 637,964          | 916,881          |
| Contribuciones de Mejoras  | -                | -                | Servicios Generales   | 456,072          | 2,948,485        |
| Derechos   | -                | -                | Transferencias, Asignaciones, Subsidios y Otras Ayudas                            | 183,667          | 507,000          |
| Productos  | 45               | 661              | Transferencias Internas y Asignaciones al Sector Público                          | -                | -                |
| Aprovechamientos   | -                | -                | Transferencias al Resto del Sector Público  | -                | -                |
| Ingresos por Venta de Bienes y Prestación de Servicios   | 564,341          | 585,254          | Subsidios y Subvenciones  | -                | -                |
| Participaciones, Aportaciones, Convenios, Incentivos Derivados de la Colaboración Fiscal, Fondos Distintos de Aportaciones, Transferencias, Asignaciones, Subsidios y Subvenciones, y Pensiones y Jubilaciones | 3,116,629        | 7,302,371        | Ayudas Sociales   | -                | 507,000          |
| Participaciones, Aportaciones, Convenios, Incentivos Derivados de la Colaboración Fiscal y Fondos Distintos de Aportaciones  | -                | -                | Pensiones y Jubilaciones  | 183,667          | -                |
| Transferencias, Asignaciones, Subsidios y Subvenciones, y Pensiones y Jubilaciones   | 3,116,629        | 7,302,371        | Transferencias a Fideicomisos, Mandatos y Contratos Análogos                      | -                | -                |
| Otros Ingresos y Beneficios  | -                | -                | Transferencias a la Seguridad Social  | -                | -                |
| Ingresos Financieros   | -                | -                | Donativos   | -                | -                |
| Incremento por Variación de Inventarios  | -                | -                | Transferencias al Exterior  | -                | -                |
| Disminución del Exceso de Estimaciones por Pérdida o Deterioro u Obsolescencia   | -                | -                | Participaciones y Aportaciones  | -                | -                |
| Disminución del Exceso de Provisiones  | -                | -                | Participaciones   | -                | -                |
| Otros Ingresos y Beneficios Varios   | -                | 31,985           | Aportaciones  | -                | -                |
| <b>Total de Ingresos y Otros Beneficios</b>  | <b>3,681,015</b> | <b>7,920,271</b> | Convenios   | -                | -                |
|  |                  |                  | Intereses, Comisiones y Otros Gastos de la Deuda Pública                          | -                | -                |
|  |                  |                  | Intereses de la Deuda Pública   | -                | -                |
|  |                  |                  | Comisiones de la Deuda Pública  | -                | -                |
|  |                  |                  | Gastos de la Deuda Pública  | -                | -                |
|  |                  |                  | Costo por Coberturas  | -                | -                |
|  |                  |                  | Apoyos Financieros  | -                | -                |
|  |                  |                  | Otros Gastos y Pérdidas Extraordinarias   | -                | 137,248          |
|  |                  |                  | Estimaciones, Depreciaciones, Deterioros, Obsolescencia y Amortizaciones          | -                | 137,248          |
|  |                  |                  | Provisiones   | -                | -                |
|  |                  |                  | Disminución de Inventarios  | -                | -                |
|  |                  |                  | Aumento por Insuficiencia de Estimaciones por Pérdida o Deterioro u Obsolescencia | -                | -                |
|  |                  |                  | Aumento por Insuficiencia de Provisiones  | -                | -                |
|  |                  |                  | Otros Gastos  | -                | -                |
|  |                  |                  | Inversión Pública   | -                | -                |
|  |                  |                  | Inversión Pública no Capitalizable  | -                | -                |
|  |                  |                  | <b>Total de Gastos y Otras Pérdidas</b>   | <b>3,641,787</b> | <b>6,537,392</b> |
|  |                  |                  | <b>Resultados del Ejercicio (Ahorro/Desahorro)</b>                                | <b>39,228</b>    | <b>1,382,879</b> |

Bajo protesta de decir verdad declaramos que los Estados Financieros y sus Notas son razonablemente correctos y responsabilidad del emisor.



Museo Morelense de Arte Popular  
Estado de Situación Financiera  
Al 31 de diciembre de 2018 y al 31 de diciembre de 2019  
(Pesos)



| CONCEPTO  | 2019             | 2018             | CONCEPTO   | 2019             | 2018             |
|---|------------------|------------------|--|------------------|------------------|
| <b>ACTIVO</b>   |                  |                  | <b>PASIVO</b>  |                  |                  |
| Activo Circulante   |                  |                  | Pasivo Circulante  |                  |                  |
| Efectivo y Equivalentes                                       | 260,065          | 350,628          | Cuentas por Pagar a Corto Plazo  | 367,481          | 244,309          |
| Derechos a Recibir Efectivo o Equivalentes                    | 3,995,617        | 3,795,153        | Documentos por Pagar a Corto Plazo   | 68,249           | 68,249           |
| Derechos a Recibir Bienes o Servicios                         | -                | -                | Porción a Corto Plazo de la Deuda Pública a Largo Plazo                        | -                | -                |
| Inventarios   | 578,767          | 747,388          | Títulos y Valores a Corto Plazo  | -                | -                |
| Almacenes   | -                | -                | Pasivos Diferidos a Corto Plazo  | -                | -                |
| Estimación por Pérdida o Deterioro de Activos Circulantes     | -                | -                | Fondos y Bienes de Terceros en Garantía y/o Administración a Corto Plazo       | -                | -                |
| Otros Activos Circulantes                                     | -                | -                | Provisiones a Corto Plazo  | -                | -                |
| <b>Total de Activos Circulantes</b>                           | <b>4,834,449</b> | <b>4,893,169</b> | Otros Pasivos a Corto Plazo  | -                | -                |
| Activo No Circulante  |                  |                  | <b>Total de Pasivos Circulantes</b>  | <b>435,730</b>   | <b>312,558</b>   |
| Inversiones Financieras a Largo Plazo                         | -                | -                | Pasivo No Circulante   |                  |                  |
| Derechos a Recibir Efectivo o Equivalentes a Largo Plazo      | -                | -                | Cuentas por Pagar a Largo Plazo  | -                | -                |
| Bienes Inmuebles, Infraestructura y Construcciones en Proceso | -                | -                | Documentos por Pagar a Largo Plazo   | -                | -                |
| Bienes Muebles  | 1,781,142        | 1,781,142        | Deuda Pública a Largo Plazo  | -                | -                |
| Activos Intangibles   | 650,460          | 597,959          | Pasivos Diferidos a Largo Plazo  | -                | -                |
| Depreciación, Deterioro y Amortización Acumulada de Bienes    | (723,772)        | (723,772)        | Fondos y Bienes de Terceros en Garantía y/o en Administración a Largo Plazo    | -                | -                |
| Activos Diferidos   | -                | -                | Provisiones a Largo Plazo  | -                | -                |
| Estimación por Pérdida o Deterioro de Activos no Circulantes  | -                | -                | <b>Total de Pasivos No Circulantes</b>   | <b>435,730</b>   | <b>312,558</b>   |
| Otros Activos no Circulantes                                  | -                | -                | <b>Total del Pasivo</b>  | <b>435,730</b>   | <b>312,558</b>   |
| <b>Total de Activos No Circulantes</b>                        | <b>1,707,830</b> | <b>1,655,329</b> | <b>HACIENDA PÚBLICA / PATRIMONIO</b>   |                  |                  |
| <b>Total del Activo</b>                                       | <b>6,542,279</b> | <b>6,548,498</b> | Hacienda Pública / Patrimonio Contribuido                                      | 1,530,199        | 1,698,820        |
|   |                  |                  | Aportaciones   | 1,562,752        | 1,562,752        |
|   |                  |                  | Donaciones de Capital  | (32,553)         | 136,068          |
|   |                  |                  | Actualización de la Hacienda Pública / Patrimonio                              | -                | -                |
|   |                  |                  | Hacienda Pública / Patrimonio Generado   | 4,576,350        | 4,537,120        |
|   |                  |                  | Resultados del Ejercicio (Ahorro / Desahorro)                                  | 39,228           | 1,382,879        |
|   |                  |                  | Resultados de Ejercicios Anteriores  | 4,535,546        | 3,152,665        |
|   |                  |                  | Revalúos   | -                | -                |
|   |                  |                  | Reservas   | -                | -                |
|   |                  |                  | Rectificaciones de Resultados de Ejercicios Anteriores                         | 1,576            | 1,576            |
|   |                  |                  | Exceso o Insuficiencia en la Actualización de la Hacienda Pública / Patrimonio | -                | -                |
|   |                  |                  | Resultado por Posición Monetaria   | -                | -                |
|   |                  |                  | Resultado por Tenencia de Activos no Monetarios                                | -                | -                |
|   |                  |                  | <b>Total Hacienda Pública / Patrimonio</b>                                     | <b>6,106,549</b> | <b>6,235,940</b> |
|   |                  |                  | <b>Total del Pasivo y Hacienda Pública / Patrimonio</b>                        | <b>6,542,279</b> | <b>6,548,498</b> |

Bajo protesta de decir verdad declaramos que los Estados Financieros y sus Notas son razonablemente correctos y responsabilidad del emisor.

| CONCEPTO  | 31 de diciembre 2019 | 31 de diciembre 2018 | CONCEPTO   | 31 de diciembre 2019 | 31 de diciembre 2018 |
|---|----------------------|----------------------|--|----------------------|----------------------|
| <b>ACTIVO</b>   |                      |                      | <b>PASIVO</b>  |                      |                      |
| <b>Activo Circulante</b>  |                      |                      | <b>Pasivo Circulante</b>   |                      |                      |
| Efectivo y Equivalentes   | 260,065              | 350,628              | Cuentas por Pagar a Corto Plazo  | 367,481              | 244,309              |
| Efectivo  | 18,917               | 19,000               | Servicios Personales por Pagar a Corto Plazo                             | 128,636              | 26,467               |
| Bancos/Tesorería  | 241,148              | 331,628              | Proveedores por Pagar a Corto Plazo                                      | 179,593              | 179,593              |
| Bancos/Dependencias y Otros   | -                    | -                    | Contratistas por Obras Públicas por Pagar a Corto Plazo                  | -                    | -                    |
| Inversiones Temporales (Hasta 3 meses)                                | -                    | -                    | Participaciones y Aportaciones por Pagar a Corto Plazo                   | (4,877)              | -                    |
| Fondos con Afectación Específica                                      | -                    | -                    | Transferencias Otorgadas por Pagar a Corto Plazo                         | -                    | -                    |
| Depósitos de Fondos de Terceros en Garantía y/o Admón.                | -                    | -                    | Int., Comisiones y Otros Gastos de la Deuda Púb. por Pagar a Corto Plazo | -                    | -                    |
| Otros Efectivos y Equivalentes  | -                    | -                    | Retenciones y Contribuciones por Pagar a Corto Plazo                     | 59,991               | 34,111               |
|   |                      |                      | Devoluciones de la Ley de Ingresos por Pagar a Corto Plazo               | -                    | -                    |
| Derechos a Recibir Efectivo o Equivalentes                            | 3,995,617            | 3,795,153            | Otras Cuentas por Pagar a Corto Plazo                                    | 4,138                | 4,138                |
| Inversiones Financieras de Corto Plazo                                | -                    | -                    |  |                      |                      |
| Cuentas por Cobrar a Corto Plazo                                      | 3,732,782            | 3,541,705            | Documentos por Pagar a Corto Plazo                                       | 68,249               | 68,249               |
| Deudores Diversos por Cobrar a Corto Plazo                            | 134,614              | 126,686              | Documentos Comerciales por Pagar a Corto Plazo                           | -                    | -                    |
| Ingresos por Recuperar a Corto Plazo                                  | -                    | -                    | Documentos con Contratistas por Obras Púb. por Pagar a Corto Plazo       | -                    | -                    |
| Deudores por Anticipos de la Tesorería a Corto Plazo                  | 1,167                | -                    | Otros Documentos por Pagar a Corto Plazo                                 | 68,249               | 68,249               |
| Préstamos Otorgados a Corto Plazo                                     | -                    | -                    |  |                      |                      |
| Otros Derechos a Recibir Efectivo o Equiv. a Corto Plazo              | 127,054              | 126,762              | Porción a Corto Plazo de la Deuda Pública a Largo Plazo                  | -                    | -                    |
|   |                      |                      | Porción a Corto Plazo de la Deuda Pública                                | -                    | -                    |
| Derechos a Recibir Bienes o Servicios                                 | -                    | -                    | Porción a Corto Plazo de Arrendamiento Financiero                        | -                    | -                    |
| Ant. a Proveedores por Adq. de Bienes y Prest. de Serv. a Corto Plazo | -                    | -                    |  |                      |                      |
| Ant. a Proveedores por Adq. de Bienes Inm. y Muebles a Corto Plazo    | -                    | -                    | Títulos y Valores a Corto Plazo  | -                    | -                    |
| Ant. a Proveedores por Adq. de Bienes Intangibles a Corto Plazo       | -                    | -                    |  |                      |                      |
| Anticipo a Contratistas por Obras Públicas a Corto Plazo              | -                    | -                    | Pasivos Diferidos a Corto Plazo  | -                    | -                    |
| Otros Derechos a Recibir Bienes o Servicios a Corto Plazo             | -                    | -                    | Ingresos Cobrados por Adelantado a Corto Plazo                           | -                    | -                    |
|   |                      |                      | Intereses Cobrados por Adelantado a Corto Plazo                          | -                    | -                    |
| Inventarios   | 578,767              | 747,388              | Otros Pasivos Diferidos a Corto Plazo                                    | -                    | -                    |
| Inventario de Mercancías para Venta                                   | 578,767              | 747,388              |  |                      |                      |
| Inventario de Mercancías Terminadas                                   | -                    | -                    | Fondos y Bienes de Terceros en Garantía y/o Admón. a C. P.               | -                    | -                    |
| Inventario de Mercancías en Proceso de Elaboración                    | -                    | -                    | Fondos en Garantía a Corto Plazo   | -                    | -                    |
| Inventario de Materias Primas, Mat. y Suministros para Producción     | -                    | -                    | Fondos en Administración a Corto Plazo                                   | -                    | -                    |
| Bienes en Tránsito  | -                    | -                    | Fondos de Fideicomisos, Mandatos y Contratos Análogos a Corto Plazo      | -                    | -                    |
|   |                      |                      | Otros Fondos de Terceros en Garantía y/o Administración a Corto Plazo    | -                    | -                    |
| Almacenes   | -                    | -                    | Valores y Bienes en Garantía a Corto Plazo                               | -                    | -                    |
|   |                      |                      |  |                      |                      |
| Estimación por Pérdida o Deterioro de Activos Circulantes             | -                    | -                    | Provisiones a Corto Plazo  | -                    | -                    |
| Est. para Ctas. Incobrables por Derechos a Recibir Efectivo o Equiv.  | -                    | -                    | Provisión para Demandas y Juicios a Corto Plazo                          | -                    | -                    |
| Estimación por Deterioro de Inventarios                               | -                    | -                    | Provisión para Contingencias a Corto Plazo                               | -                    | -                    |
|   |                      |                      | Otras Provisiones a Corto Plazo  | -                    | -                    |
| Otros Activos Circulantes   | -                    | -                    |  |                      |                      |
| Valores en Garantía   | -                    | -                    | Otros Pasivos a Corto Plazo  | -                    | -                    |
| Bienes en Garantía (excluye depósitos de fondos)                      | -                    | -                    | Ingresos por Clasificar  | -                    | -                    |
| Bienes Deriv. de Embargos, Decom., Aseguramientos y Dación en Pago    | -                    | -                    | Recaudación por Participar   | -                    | -                    |
| Adquisición con Fondos de Terceros                                    | -                    | -                    | Otros Pasivos Circulantes  | -                    | -                    |
|   |                      |                      |  |                      |                      |
| <b>Total de Activos Circulantes</b>                                   | <b>4,834,449</b>     | <b>4,893,169</b>     | <b>Total de Pasivos Circulantes</b>                                      | <b>435,730</b>       | <b>312,558</b>       |



| CONCEPTO   | 31 de diciembre 2019 | 31 de diciembre 2018 | CONCEPTO   | 31 de diciembre 2019 | 31 de diciembre 2018 |
|--|----------------------|----------------------|--|----------------------|----------------------|
| Activo No Circulante   |                      |                      | Pasivo No Circulante   |                      |                      |
| Inversiones Financieras a Largo Plazo                        | -                    | -                    | Cuentas por Pagar a Largo Plazo  | -                    | -                    |
| Derechos a Recibir Efectivo o Equivalentes a Largo Plazo     | -                    | -                    | Documentos por Pagar a Largo Plazo   | -                    | -                    |
| Bienes Inmuebles, Infraestructura y Const. en Proceso        | -                    | -                    | Deuda Pública a Largo Plazo  | -                    | -                    |
| Bienes Muebles   | 1,781,142            | 1,781,142            | Pasivos Diferidos a Largo Plazo  | -                    | -                    |
| Activos Intangibles  | 650,460              | 597,959              | Fdos. y Bienes de Terceros en Garantía y/o en Admón. a L.P.                    | -                    | -                    |
| Depreciación, Deterioro y Amortización Acumulada de Bienes   | (723,772)            | (723,772)            | Provisiones a Largo Plazo  | -                    | -                    |
| Activos Diferidos  | -                    | -                    | Total de Pasivos No Circulantes  | -                    | -                    |
| Estimación por Pérdida o Deterioro de Activos no Circulantes | -                    | -                    | Total del Pasivo   | 435,730              | 312,558              |
| Otros Activos no Circulantes                                 | -                    | -                    |  |                      |                      |
| Total de Activos No Circulantes                              | 1,707,830            | 1,655,329            | <b>HACIENDA PÚBLICA / PATRIMONIO</b>   |                      |                      |
| Total del Activo   | 6,542,279            | 6,548,498            | Hacienda Pública / Patrimonio Contribuido                                      | 1,530,199            | 1,698,820            |
|  |                      |                      | Aportaciones   | 1,562,752            | 1,562,752            |
|  |                      |                      | Donaciones de Capital  | (32,553)             | 136,068              |
|  |                      |                      | Actualización de la Hacienda Pública / Patrimonio                              | -                    | -                    |
|  |                      |                      | Hacienda Pública / Patrimonio Generado   | 4,576,350            | 4,537,120            |
|  |                      |                      | Resultados del Ejercicio (Ahorro / Desahorro)                                  | 39,228               | 1,382,879            |
|  |                      |                      | Resultados de Ejercicios Anteriores  | 4,535,546            | 3,152,665            |
|  |                      |                      | Revalúos   | -                    | -                    |
|  |                      |                      | Reservas   | -                    | -                    |
|  |                      |                      | Rectificaciones de Resultados de Ejercicios Anteriores                         | 1,576                | 1,576                |
|  |                      |                      | Exceso o Insuficiencia en la Actualización de la Hacienda Pública / Patrimonio | -                    | -                    |
|  |                      |                      | Resultado por Posición Monetaria   | -                    | -                    |
|  |                      |                      | Resultado por Tenencia de Activos no Monetarios                                | -                    | -                    |
|  |                      |                      | Total Hacienda Pública / Patrimonio  | 6,106,549            | 6,235,940            |
|  |                      |                      | Total del Pasivo y Hacienda Pública / Patrimonio                               | 6,542,279            | 6,548,498            |

Bajo protesta de decir verdad declaramos que los Estados Financieros y sus Notas son razonablemente correctos y responsabilidad del emisor.



Museo Morelense de Arte Popular  
Estado de Cambios en la Situación Financiera  
Del 1 de enero al 31 de diciembre de 2018 y del 1 de enero al 31 de diciembre de 2019  
(Pesos)



| Concepto  | Origen  | Aplicación | Concepto   | Origen    | Aplicación |
|---|---------|------------|--|-----------|------------|
| <b>ACTIVO</b>   |         |            | <b>PASIVO</b>  |           |            |
| Activo Circulante   | 259,184 | 252,965    | Pasivo Circulante  | 123,172   | -          |
| Efectivo y Equivalentes                                   | 90,563  | -          | Cuentas por Pagar a Corto Plazo  | 123,172   | -          |
| Derechos a Recibir Efectivo o Equivalentes                | -       | 200,464    | Documentos por Pagar a Corto Plazo   | -         | -          |
| Derechos a Recibir Bienes o Servicios                     | -       | -          | Porción a Corto Plazo de la Deuda Pública a Largo Plazo                        | -         | -          |
| Inventarios   | 168,621 | -          | Títulos y Valores a Corto Plazo  | -         | -          |
| Almacenes   | -       | -          | Pasivos Diferidos a Corto Plazo  | -         | -          |
| Estimación por Pérdida o Deterioro de Activos Circulantes | -       | -          | Fdos. y Bienes de Terceros en Garantía y/o Admón. a C. P.                      | -         | -          |
| Otros Activos Circulantes                                 | -       | -          | Provisiones a Corto Plazo  | -         | -          |
| Activo No Circulante                                      | -       | 52,501     | Otros Pasivos a Corto Plazo  | -         | -          |
| Inversiones Financieras a Largo Plazo                     | -       | -          | Pasivo No Circulante   | -         | -          |
| Derechos a Recibir Efectivo o Equivalentes a Largo Plazo  | -       | -          | Cuentas por Pagar a Largo Plazo  | -         | -          |
| Bienes Inmuebles, Infraestructura y Constr. en Proceso    | -       | -          | Documentos por Pagar a Largo Plazo   | -         | -          |
| Bienes Muebles  | -       | -          | Deuda Pública a Largo Plazo  | -         | -          |
| Activos Intangibles                                       | -       | 52,501     | Pasivos Diferidos a Largo Plazo  | -         | -          |
| Depreciación, Deterioro y Amort. Acumulada de Bienes      | -       | -          | Fdos. y Bienes de Terceros en Garantía y/o Admón. a L. P.                      | -         | -          |
| Activos Diferidos   | -       | -          | Provisiones a Largo Plazo  | -         | -          |
| Est. por Pérdida o Deterioro de Activos no Circulantes    | -       | -          | <b>HACIENDA PÚBLICA / PATRIMONIO</b>   | 1,382,881 | 1,512,272  |
| Otros Activos no Circulantes                              | -       | -          | Hacienda Pública / Patrimonio Contribuido                                      | -         | 168,621    |
|   |         |            | Aportaciones   | -         | -          |
|   |         |            | Donaciones de Capital  | -         | 168,621    |
|   |         |            | Actualización de la Hacienda Pública / Patrimonio                              | -         | -          |
|   |         |            | Hacienda Pública / Patrimonio Generado   | 1,382,881 | 1,343,651  |
|   |         |            | Resultados del Ejercicio (Ahorro / Desahorro)                                  | -         | 1,343,651  |
|   |         |            | Resultados de Ejercicios Anteriores  | 1,382,881 | -          |
|   |         |            | Revalúos   | -         | -          |
|   |         |            | Reservas   | -         | -          |
|   |         |            | Rectificaciones de Resultados de Ejercicios Anteriores                         | -         | -          |
|   |         |            | Exceso o Insuficiencia en la Actualización de la Hacienda Pública / Patrimonio | -         | -          |
|   |         |            | Resultado por Posición Monetaria   | -         | -          |
|   |         |            | Resultado por Tenencia de Activos no Monetarios                                | -         | -          |

Bajo protesta de decir verdad declaramos que los Estados Financieros y sus Notas son razonablemente correctos y responsabilidad del emisor.





Museo Morelense de Arte Popular  
Estado Analítico del Activo  
Del 1 de enero al 31 de diciembre de 2019  
(Pesos)



| Concepto  | 1<br>Saldo Inicial | 2<br>Cargos del Periodo | 3<br>Abonos del Periodo | Saldo Final<br>4 = (1 + 2 - 3) | Variación del Periodo<br>(4 - 1) |
|---|--------------------|-------------------------|-------------------------|--------------------------------|----------------------------------|
| <b>ACTIVO</b>   |                    |                         |                         |                                |                                  |
| Activo Circulante   | 6,548,498          | 7,627,719               | 7,633,938               | 6,542,279                      | (6,219)                          |
| Efectivo y Equivalentes                                   | 4,893,169          | 7,575,218               | 7,633,938               | 4,834,449                      | (58,720)                         |
| Derechos a Recibir Efectivo o Equivalentes                | 350,628            | 3,771,539               | 3,862,102               | 260,065                        | (90,563)                         |
| Derechos a Recibir Bienes o Servicios                     | 3,795,153          | 3,803,679               | 3,603,215               | 3,995,617                      | 200,464                          |
| Inventarios   | -                  | -                       | -                       | -                              | -                                |
| Almacenes   | 747,388            | -                       | 168,621                 | 578,767                        | (168,621)                        |
| Estimación por Pérdida o Deterioro de Activos Circulantes | -                  | -                       | -                       | -                              | -                                |
| Otros Activos Circulantes                                 | -                  | -                       | -                       | -                              | -                                |
| Activo No Circulante                                      | 1,655,329          | 52,501                  | -                       | 1,707,830                      | 52,501                           |
| Inversiones Financieras a Largo Plazo                     | -                  | -                       | -                       | -                              | -                                |
| Derechos a Recibir Efectivo o Equivalentes a Largo Plazo  | -                  | -                       | -                       | -                              | -                                |
| Bienes Inmuebles, Infraestructura y Constr. en Proceso    | -                  | -                       | -                       | -                              | -                                |
| Bienes Muebles  | 1,781,142          | -                       | -                       | 1,781,142                      | -                                |
| Activos Intangibles                                       | 597,959            | 52,501                  | -                       | 650,460                        | 52,501                           |
| Depreciación, Deterioro y Amort. Acumulada de Bienes      | (723,772)          | -                       | -                       | (723,772)                      | -                                |
| Activos Diferidos   | -                  | -                       | -                       | -                              | -                                |
| Est. por Pérdida o Deterioro de Activos no Circulantes    | -                  | -                       | -                       | -                              | -                                |
| Otros Activos no Circulantes                              | -                  | -                       | -                       | -                              | -                                |

Bajo protesta de decir verdad declaramos que los Estados Financieros y sus Notas son razonablemente correctos y responsabilidad del emisor.



Museo Morelense de Arte Popular  
Estado Analítico de la Deuda y Otros Pasivos  
Del 1 de enero al 31 de diciembre de 2019  
(Pesos)



| Denominación de las Deudas             | Moneda de Contratación | Institución o País Acreedor | Saldo Inicial del Periodo | Saldo Final del Periodo |
|--|------------------------|-----------------------------|---------------------------|-------------------------|
| <b>DEUDA PÚBLICA</b>                   |                        |                             |                           |                         |
| <b>Corto Plazo</b>                     |                        |                             |                           |                         |
| Deuda Interna                          | Pesos                  |                             | -                         | -                       |
| Instituciones de Crédito               |                        |                             | -                         | -                       |
| Títulos y Valores                      |                        |                             | -                         | -                       |
| Arrendamientos Financieros             |                        |                             | -                         | -                       |
| Deuda Externa                          | Pesos                  |                             | -                         | -                       |
| Organismos Financieros Internacionales |                        |                             | -                         | -                       |
| Deuda Bilateral                        |                        |                             | -                         | -                       |
| Títulos y Valores                      |                        |                             | -                         | -                       |
| Arrendamientos Financieros             |                        |                             | -                         | -                       |
| <i>Subtotal a Corto Plazo</i>          |                        |                             | -                         | -                       |
| <b>Largo Plazo</b>                     |                        |                             |                           |                         |
| Deuda Interna                          | Pesos                  |                             | -                         | -                       |
| Instituciones de Crédito               |                        |                             | -                         | -                       |
| Títulos y Valores                      |                        |                             | -                         | -                       |
| Arrendamientos Financieros             |                        |                             | -                         | -                       |
| Deuda Externa                          | Pesos                  |                             | -                         | -                       |
| Organismos Financieros Internacionales |                        |                             | -                         | -                       |
| Deuda Bilateral                        |                        |                             | -                         | -                       |
| Títulos y Valores                      |                        |                             | -                         | -                       |
| Arrendamientos Financieros             |                        |                             | -                         | -                       |
| <i>Subtotal a Largo Plazo</i>          |                        |                             | -                         | -                       |
| Otros Pasivos                          |                        |                             | 312,558                   | 435,730                 |
| <b>Total Deuda y Otros Pasivos</b>     |                        |                             | <b>312,558</b>            | <b>435,730</b>          |

Bajo protesta de decir verdad declaramos que los Estados Financieros y sus Notas son razonablemente correctos y responsabilidad del emisor.



Museo Morelense de Arte Popular  
Informe Analítico de la Deuda Pública y Otros Pasivos - LDF  
Del 1 de enero al 31 de diciembre de 2019  
(Pesos)



| Denominación de la Deuda Pública y Otros Pasivos         | Saldo al 31 de Diciembre de 2018 | Disposiciones del Periodo | Amortizaciones del Periodo | Revaluaciones, Reclasificaciones y Otros Ajustes | Saldo Final del Periodo | Pago de Intereses del Periodo | Pago de Comisiones y demás costos asociados durante el Periodo |
|--|----------------------------------|---------------------------|----------------------------|--|-------------------------|-------------------------------|--|
| <b>Deuda Pública</b>                                     | -                                | -                         | -                          | -  | -                       | -                             | -  |
| <i>Corto Plazo</i>                                       | -                                | -                         | -                          | -  | -                       | -                             | -  |
| <i>Instituciones de Crédito</i>                          | -                                | -                         | -                          | -  | -                       | -                             | -  |
| <i>Títulos y Valores</i>                                 | -                                | -                         | -                          | -  | -                       | -                             | -  |
| <i>Arrendamientos Financieros</i>                        | -                                | -                         | -                          | -  | -                       | -                             | -  |
| <i>Largo Plazo</i>                                       | -                                | -                         | -                          | -  | -                       | -                             | -  |
| <i>Instituciones de Crédito</i>                          | -                                | -                         | -                          | -  | -                       | -                             | -  |
| <i>Títulos y Valores</i>                                 | -                                | -                         | -                          | -  | -                       | -                             | -  |
| <i>Arrendamientos Financieros</i>                        | -                                | -                         | -                          | -  | -                       | -                             | -  |
| <b>Otros Pasivos</b>                                     | 312,558                          | -                         | -                          | -  | 435,730                 | -                             | -  |
| <b>Total de la Deuda Pública y Otros Pasivos</b>         | 312,558                          | -                         | -                          | -  | 435,730                 | -                             | -  |
| <b>Deuda Contingente<sup>1</sup> (Informativo)</b>       |                                  |                           |                            |  |                         |                               |  |
| Deuda Contingente 1                                      | -                                | -                         | -                          | -  | -                       | -                             | -  |
| Deuda Contingente 2                                      | -                                | -                         | -                          | -  | -                       | -                             | -  |
| Deuda Contingente xx                                     | -                                | -                         | -                          | -  | -                       | -                             | -  |
| <b>Valor de Instrumentos Bono Cupón Cero<sup>2</sup></b> |                                  |                           |                            |  |                         |                               |  |
| Instrumento Bono Cupón Cero 1                            | -                                | -                         | -                          | -  | -                       | -                             | -  |
| Instrumento Bono Cupón Cero 2                            | -                                | -                         | -                          | -  | -                       | -                             | -  |
| Instrumento Bono Cupón Cero 3                            | -                                | -                         | -                          | -  | -                       | -                             | -  |

1 Se refiere a cualquier Financiamiento sin fuente o garantía de pago definida, que sea asumida de manera solidaria o subsidiaria por las Entidades Federativas con sus Municipios, organismos descentralizados y empresas de participación estatal mayoritaria y fideicomisos, locales o municipales, y por los Municipios con sus respectivos organismos descentralizados y empresas de participación municipal mayoritaria.

2 Se refiere al valor del Bono Cupón Cero que respalda el pago de los créditos asociados al mismo (Activo).

| Obligaciones a Corto Plazo                      | Monto Contratado | Plazo Pactado | Tasa de Interés | Comisiones y Costos Relacionados | Tasa Efectiva |
|---|------------------|---------------|-----------------|----------------------------------|---------------|
| <b>Obligaciones a Corto Plazo (Informativo)</b> |                  |               |                 |                                  |               |
| Crédito 1                                       | -                | -             | -               | -                                | -             |
| Crédito 2                                       | -                | -             | -               | -                                | -             |
| Crédito xx                                      | -                | -             | -               | -                                | -             |

Bajo protesta de decir verdad declaramos que los Estados Financieros y sus Notas son razonablemente correctos y responsabilidad del emisor.




Museo Morelense de Arte Popular  
 Informe Analítico de Obligaciones Diferentes de Financiamientos - LDF  
 Del 1 de enero al 31 de diciembre de 2019  
 (Pesos)



| Denominación de las Obligaciones Diferentes de Financiamiento | Fecha del Contrato | Fecha de inicio de operación del proyecto | Fecha de vencimiento | Monto de la inversión pactado | Plazo pactado | Monto promedio mensual del pago de la contraprestación | Monto promedio mensual del pago correspondiente al pago de inversión | Monto pagado de la inversión al 31 de diciembre de 2019 | Monto pagado de la inversión actualizado al 31 de diciembre de 2019 | Saldo pendiente por pagar de la inversión al 31 de diciembre de 2019 |
|---|--------------------|---|----------------------|-------------------------------|---------------|--|--|---|---|--|
| Asociaciones Público Privadas (APP 's)                        |                    |   |                      | -                             |               | -  | -  | -   | -   | -  |
| APP 1   |                    |   |                      | -                             |               | -  | -  | -   | -   | -  |
| APP 2   |                    |   |                      | -                             |               | -  | -  | -   | -   | -  |
| APP 3   |                    |   |                      | -                             |               | -  | -  | -   | -   | -  |
| APP XX  |                    |   |                      | -                             |               | -  | -  | -   | -   | -  |
| Otros Instrumentos  |                    |   |                      | -                             |               | -  | -  | -   | -   | -  |
| Otro Instrumento 1  |                    |   |                      | -                             |               | -  | -  | -   | -   | -  |
| Otro Instrumento 2  |                    |   |                      | -                             |               | -  | -  | -   | -   | -  |
| Otro Instrumento 3  |                    |   |                      | -                             |               | -  | -  | -   | -   | -  |
| Otro Instrumento xx   |                    |   |                      | -                             |               | -  | -  | -   | -   | -  |
| <b>Total de Obligaciones Diferentes de Financiamiento</b>     |                    |   |                      | -                             |               | -  | -  | -   | -   | -  |


NO APLICA

Bajo protesta de decir verdad declaramos que los Estados Financieros y sus Notas son razonablemente correctos y responsabilidad del emisor.



| Concepto   | Hacienda Pública/Patrimonio Contribuido | Hacienda Pública/Patrimonio Generado de Ejercicios Anteriores | Hacienda Pública/Patrimonio Generado del Ejercicio | Exceso o Insuficiencia en la Actualización de la Hacienda Pública / Patrimonio | TOTAL            |
|--|---|---|--|--|------------------|
| <b>Hacienda Pública / Patrimonio Contribuido Neto de 2018</b>  | <b>1,698,820</b>                        | -   | -  | -  | <b>1,698,820</b> |
| Aportaciones   | 1,562,752                               | -   | -  | -  | 1,562,752        |
| Donaciones de Capital  | 136,068                                 | -   | -  | -  | 136,068          |
| Actualización de la Hacienda Pública / Patrimonio  | -                                       | -   | -  | -  | -                |
| <b>Hacienda Pública / Patrimonio Generado Neto de 2018</b>   | -                                       | <b>3,154,241</b>  | <b>1,382,879</b>                                   | -  | <b>4,537,120</b> |
| Resultados del Ejercicio (Ahorro / Desahorro)  | -                                       | -   | 1,382,879  | -  | 1,382,879        |
| Resultados de Ejercicios Anteriores  | -                                       | 3,152,665   | -  | -  | 3,152,665        |
| Revalúos   | -                                       | -   | -  | -  | -                |
| Reservas   | -                                       | -   | -  | -  | -                |
| Rectificaciones de Resultados de Ejercicios Anteriores   | -                                       | 1,576   | -  | -  | 1,576            |
| <b>Exceso o Insuficiencia en la Actualización de la Hacienda Pública / Patrimonio Neto de 2018</b>               | -                                       | -   | -  | -  | -                |
| Resultado por Posición Monetaria   | -                                       | -   | -  | -  | -                |
| Resultado por Tenencia de Activos no Monetarios  | -                                       | -   | -  | -  | -                |
| <b>Hacienda Pública / Patrimonio Neto Final de 2018</b>  | <b>1,698,820</b>                        | <b>3,154,241</b>  | <b>1,382,879</b>                                   | -  | <b>6,235,940</b> |
| <b>Cambios en la Hacienda Pública / Patrimonio Contribuido Neto de 2019</b>                                      | <b>(168,621)</b>                        | -   | -  | -  | <b>(168,621)</b> |
| Aportaciones   | -                                       | -   | -  | -  | -                |
| Donaciones de Capital  | (168,621)                               | -   | -  | -  | (168,621)        |
| Actualización de la Hacienda Pública / Patrimonio  | -                                       | -   | -  | -  | -                |
| <b>Variaciones de la Hacienda Pública / Patrimonio Generado Neto de 2019</b>                                     | -                                       | <b>1,382,881</b>  | <b>(1,343,651)</b>                                 | -  | <b>39,230</b>    |
| Resultados del Ejercicio (Ahorro / Desahorro)  | -                                       | -   | 39,228   | -  | 39,228           |
| Resultados de Ejercicios Anteriores  | -                                       | 1,382,881   | (1,382,879)  | -  | 2                |
| Revalúos   | -                                       | -   | -  | -  | -                |
| Reservas   | -                                       | -   | -  | -  | -                |
| Rectificaciones de Resultados de Ejercicios Anteriores   | -                                       | -   | -  | -  | -                |
| <b>Cambios en el Exceso o Insuficiencia en la Actualización de la Hacienda Pública / Patrimonio Neto de 2019</b> | -                                       | -   | -  | -  | -                |
| Resultado por Posición Monetaria   | -                                       | -   | -  | -  | -                |
| Resultado por Tenencia de Activos no Monetarios  | -                                       | -   | -  | -  | -                |
| <b>Hacienda Pública / Patrimonio Neto Final de 2019</b>  | <b>1,530,199</b>                        | <b>4,537,122</b>  | <b>39,228</b>                                      | -  | <b>6,106,549</b> |

Bajo protesta de decir verdad declaramos que los Estados Financieros y sus Notas son razonablemente correctos y responsabilidad del emisor.



| Concepto  | 2018             | 2019      | 2018             | 2019    | 2018               |
|---|------------------|-----------|------------------|---------|--------------------|
| <b>Flujos de Efectivo de las Actividades de Operación</b>   |                  |           |                  |         |                    |
| Origen  |                  |           | 7,920,271        |         |                    |
| Impuestos   | -                | 3,681,015 | -                | -       | 953,781            |
| Cuotas y Aportaciones de Seguridad Social   | -                | -         | -                | -       | -                  |
| Contribuciones de Mejoras   | -                | -         | -                | -       | -                  |
| Derechos  | -                | -         | -                | -       | -                  |
| Productos   | 45               | -         | 661              | -       | 953,781            |
| Aprovechamientos  | -                | -         | -                | -       | -                  |
| Ingresos por Venta de Bienes y Prestación de Servicios  | 564,341          | -         | 585,254          | -       | 6,303,147          |
| Participaciones, Aportaciones, Convenios, Incentivos Derivados de la Colaboración Fiscal y Fondos Distintos de Aportaciones | -                | -         | -                | -       | 82,920             |
| Transferencias, Asignaciones, Subsidios y Subvenciones, y Pensiones y Jubilaciones  | 3,116,629        | -         | 7,302,371        | -       | -                  |
| Otros Orígenes de Operación   | -                | -         | 31,985           | -       | 6,220,227          |
| <b>Flujos Netos de Efectivo por Actividades de Operación</b>  |                  |           |                  |         |                    |
|   |                  |           |                  |         |                    |
| Aplicación  |                  |           |                  |         |                    |
| Servicios Personales  | 3,641,787        | -         | 6,537,392        | -       | -                  |
| Materiales y Suministros  | 2,364,084        | -         | 2,027,778        | -       | -                  |
| Servicios Generales   | 637,964          | -         | 916,881          | -       | -                  |
| Transf. Internas y Asignaciones al Sector Público   | 456,072          | -         | 2,948,485        | -       | -                  |
| Transferencias al resto del Sector Público  | -                | -         | -                | -       | -                  |
| Subsidios y Subvenciones  | -                | -         | -                | -       | -                  |
| Ayudas Sociales   | -                | -         | -                | -       | -                  |
| Pensiones y Jubilaciones  | 183,667          | -         | 507,000          | -       | -                  |
| Transf. a Fideicomisos, Mandatos y Contratos Análogos   | -                | -         | -                | -       | -                  |
| Transferencias a la Seguridad Social  | -                | -         | -                | -       | -                  |
| Donativos   | -                | -         | -                | -       | -                  |
| Transferencias al Exterior  | -                | -         | -                | -       | -                  |
| Participaciones   | -                | -         | -                | -       | -                  |
| Aportaciones  | -                | -         | -                | -       | -                  |
| Convenios   | -                | -         | -                | -       | -                  |
| Otras Aplicaciones de Operación   | -                | -         | 137,248          | -       | (3,966,487)        |
| <b>Flujos Netos de Efectivo por Actividades de Operación</b>  | <b>39,228</b>    |           | <b>1,382,879</b> |         | <b>4,317,115</b>   |
| <b>Flujos de Efectivo de las Actividades de Inversión</b>   |                  |           |                  |         |                    |
| Origen  |                  |           |                  |         |                    |
| Bienes Inmuebles, Infraestructura y Construcciones en Proceso   | -                | -         | -                | -       | -                  |
| Bienes Muebles  | -                | -         | -                | -       | -                  |
| Otros Orígenes de Inversión   | -                | -         | -                | -       | -                  |
| Aplicación  | 129,791          | -         | -                | 129,791 | 6,303,147          |
| Bienes Inmuebles, Infraestructura y Construcciones en Proceso   | -                | -         | -                | -       | 82,920             |
| Bienes Muebles  | -                | -         | -                | -       | -                  |
| Otras Aplicaciones de Inversión   | -                | -         | -                | 129,791 | 6,220,227          |
| <b>Flujos Netos de Efectivo por Actividades de Inversión</b>  | <b>(129,791)</b> |           | <b>(129,791)</b> |         | <b>(5,349,366)</b> |
| <b>Flujo de Efectivo de las Actividades de Financiamiento</b>   |                  |           |                  |         |                    |
| Origen  |                  |           |                  |         |                    |
| Endeudamiento Neto  | -                | -         | -                | -       | -                  |
| Interno   | -                | -         | -                | -       | -                  |
| Externo   | -                | -         | -                | -       | -                  |
| Otros Orígenes de Financiamiento  | -                | -         | -                | -       | -                  |
| Aplicación  | -                | -         | -                | -       | -                  |
| Servicios de la Deuda   | -                | -         | -                | -       | -                  |
| Interno   | -                | -         | -                | -       | -                  |
| Externo   | -                | -         | -                | -       | -                  |
| Otras Aplicaciones de Financiamiento  | -                | -         | -                | -       | -                  |
| <b>Flujos Netos de Efectivo por Actividades de Financiamiento</b>   | <b>(90,563)</b>  |           | <b>(90,563)</b>  |         | <b>(3,966,487)</b> |
| <b>Incremento/Disminución Neta en el Efectivo y Equivalentes al Efectivo</b>  |                  |           |                  |         |                    |
| <b>Efectivo y Equivalentes al Efectivo al Inicio del Ejercicio</b>  | <b>350,628</b>   |           | <b>350,628</b>   |         | <b>4,317,115</b>   |
| <b>Efectivo y Equivalentes al Efectivo al Final del Ejercicio</b>   | <b>260,065</b>   |           | <b>260,065</b>   |         | <b>350,628</b>     |

Bajo protesta de decir verdad declaramos que los Estados Financieros y sus Notas son razonablemente correctos y responsabilidad del emisor.



INFORME DE PASIVOS CONTINGENTES

**NO APLICA**



**NOTAS A LOS ESTADOS FINANCIEROS  
AL 31 DE DICIEMBRE 2019**

**NOTAS DE DESGLOSE**

**I) NOTAS AL ESTADO DE SITUACIÓN FINANCIERA**

**Activo**

**1.- Efectivo y equivalentes**

El saldo en este rubro por la cantidad de \$260,065 (doscientos sesenta mil setenta y cinco pesos 00/100 M.N.) están constituidos en moneda de curso legal y se encuentran en valor nominal provenientes de ingresos propios captados, aportaciones estatales y recursos asignados por convenio por parte de la secretaria de cultura para su administración, y están integrados como sigue:

Los Fondos fueron autorizados en la primera sesión ordinaria de la Junta Directiva del ejercicio fiscal 2019.

| SUB CUENTA              | MONTO           | DESCRIPCION      |
|-------------------------|-----------------|------------------|
| Ángel López Corral      | 4,000           | Fondo Ingresos   |
| Enrique Rodríguez Pérez | 15,000          | Fondo Revolvente |
| Gudelia Colín Moreno    | 20,000          | Fondo Revolvente |
| <b>Total</b>            | <b>\$39,000</b> |                  |

Las cuentas bancarias son específicas para cada recurso, permitiendo identificar claramente los movimientos de cada una, con la finalidad de llevar unas finanzas sanas y dar cumplimiento a las reglas de operación de los recursos estatales y federales.

La cuenta de bancos representa el monto total conciliado que se integra por las cuentas que a continuación se detallan:

| SUB CUENTA          | MONTO             | DESCRIPCION  |
|---------------------|-------------------|--|
| BANORTE 8001339752  | 29,087            | Ingresos Propios   |
| BANORTE 8001339734  | 81,395            | Recursos estatales                                       |
| BANORTE 0232982956  | 99,744            | Zona Maco  |
| BANORTE 0427840357  | 4,531             | Recursos públicos estatales por la Secretaria de Cultura |
| BANORTE 0312498274  | 25,661            | Recurso Estatal Proyectos 2017                           |
| BANORTE 1025236474  | 730               | Recurso Estatal Proyectos 2018                           |
| <b>Total Bancos</b> | <b>\$ 241,148</b> |  |

## 2.- Derechos a recibir Efectivo y Equivalentes y Bienes o Servicios a Recibir

### Cuentas por cobrar a corto plazo

| SUB CUENTA                           | MONTO       | DESCRIPCION                        |
|--------------------------------------|-------------|------------------------------------|
| Transferencias de recursos estatales | 3,522,260   | Transferencias Gobierno del Estado |
| Total                                | \$3,522,260 |                                    |

La cuenta de Otros derechos a recibir efectivo o equivalentes integra el subsidio para el empleo acumulado y se calcula aplicando a los ingresos de los trabajadores que sirve de base para calcular el impuesto sobre la renta que correspondan al mes de calendario de que se trate.

| SUB CUENTA         | MONTO   | DESCRIPCION                  |
|--------------------|---------|------------------------------|
| Subsidio al empleo | 127,054 | Subsidio al empleo acumulado |

## 3.- Bienes disponibles para su transformación o consumo (inventarios)

El saldo por \$578,767 (Quinientos setenta y ocho mil setecientos sesenta y siete pesos 00/100 M.N.) corresponde al total de inventario de artesanías adquirido directamente por el organismo y mercancía donada por la secretaría de desarrollo Económico del Gobierno del estado de Morelos, así como de fondo solidario para la venta en galería, y en una cuenta por separado el inventario en la modalidad de consignación, el método de valuación aplicado a los inventarios es el de costo promedio y se desglosa como sigue:

| SUB CUENTA                 | MONTO     | DESCRIPCION                              |
|----------------------------|-----------|--|
| Inventario Directo         | 417,822   | Adquisiciones directas                   |
| Inventario en Consignación | 160,945   | Piezas bajo la modalidad de Consignación |
| Total                      | \$578,767 |  |

Cabe señalar que los procedimientos administrativos control interno y de control de valuación de inventarios es responsabilidad de la Dirección de Exposiciones, ya que reportan las entradas al inventario mensualmente a la subdirección administrativa y mediante esto se actualizan la cuenta de entrada al inventario del Museo.

#### 4.- Bienes Muebles, Inmuebles e Intangibles

El valor histórico de los bienes muebles propiedad del Museo Morelense de Arte Popular, asciende a la cantidad de \$1,707,830 (Un millón setecientos siete mil ochocientos treinta pesos 00/100 M.N.) el cual incluye la depreciación acumulada.

#### 5.-Estimaciones y deterioros

La depreciación deterioro y amortización acumulada de bienes, representa la depreciación de los activos adquiridos con recursos de esta dependencia, y se depreciaron de acuerdo a los parámetros de estimación de vida útil publicados en la página del Consejo Nacional de Armonización Contable (CONAC).

#### 6.- Pasivo

Las cuentas por pagar a corto plazo por \$367,481 (Trescientos sesenta y siete mil cuatrocientos ochenta y un pesos 00/100 M.N.) representa los compromisos adquiridos con los proveedores y las obligaciones a cargo del organismo, con motivo de las adquisiciones de materiales e insumos, prestación de servicios, las adquisiciones de piezas a los artesanos, así como las piezas bajo la modalidad de contratos en consignación para nuestros diferentes puntos venta, atendiendo en su caso a los compromisos de pago establecidos, o contratos de prestación de servicios.

Retenciones y contribuciones por pagar a corto plazo, representa el saldo por concepto de retenciones a personas físicas por concepto de honorarios profesionales prestados a este organismo.

## II) NOTAS AL ESTADO DE ACTIVIDADES

### 1.- Ingresos y otros beneficios

Los ingresos por venta de bienes y servicios, representa el total de venta de artesanías al 31 de diciembre 2019, se detalla a continuación:

| SUB CUENTA          | MONTO     | DESCRIPCION                  |
|---------------------|-----------|------------------------------|
| Venta de artesanías | \$564,341 | Venta en tienda MMAPO matriz |
| Total               | \$564,341 |                              |

## 2.- Gastos y otras pérdidas

Son los gastos llevados a cabo para la operatividad del organismo provenientes de recursos estatales para pago de gasto corriente, y los gastos provenientes de los recursos del CONACULTA de los proyectos asignados por parte de la Secretaria de Cultura provenientes de Subsidios, así como recursos públicos estatales de la secretaria de Cultura de acuerdo al convenio de colaboración celebrado, el presupuesto fue autorizado por la Junta Directiva y se ejercen de acuerdo al tipo de subsidios, a las leyes aplicables, a los lineamientos locales y federales. Se desglosa por capítulo de la siguiente manera:

| CAPITULO | CUENTA                   | MONTO     |
|----------|--------------------------|-----------|
| 1000     | Servicios personales     | 2,364,084 |
| 2000     | Materiales y suministros | 637,964   |
| 3000     | Servicios generales      | 456,072   |
|          | Total                    | 3,458,120 |

### III) NOTAS AL ESTADO DE VARIACIÓN EN LA HACIENDA PÚBLICA

Se integra por la cantidad de \$6,106,549 (Seis millones ciento seis mil quinientos cuarenta y nueve pesos 00/100 M.N) el cual se conforma por los importes correspondientes a donaciones de capital, por parte de la extinta secretaria de desarrollo económico y la donación por parte del fondo solidario; cuando se creó este organismo y otra parte corresponde a la adquisición de piezas por compra directa de artesanías. Así como el resultado de ejercicios anteriores y la adquisición de activos.

### IV) NOTAS AL ESTADO DE FLUJOS DE EFECTIVO

#### Efectivo y equivalentes

|   | 2019    | 2018    |
|---|---------|---------|
| Efectivo en Bancos -Tesorería           | 0.00    | 0.00    |
| Efectivo en Bancos- Dependencias        | 260,065 | 350,628 |
| Inversiones temporales (hasta 3 meses)  | 0.00    | 0.00    |
| Fondos con afectación específica        | 0.00    | 0.00    |
| Depósitos de fondos de terceros y otros | 0.00    | 0.00    |
| Total de Efectivo y Equivalentes        | 260,065 | 350,628 |

1. Conciliación de los Flujos de Efectivo Netos de las Actividades de Operación y la cuenta de Ahorro/Desahorro antes de Rubros Extraordinarios.

|  | 2019    | 2018    |
|--|---------|---------|
| Ahorro/Desahorro antes de rubros Extraordinarios                     | 723,771 | 362,129 |
| <i>Movimientos de partidas (o rubros) que no afectan al efectivo</i> | 0.00    | 0.00    |
| Depreciación   | 555,094 | 466,517 |
| Amortización   | 168,677 | 104,388 |
| Incrementos en las provisiones                                       | 0.00    | 0.00    |
| Incremento en inversiones producido por revaluación                  | 0.00    | 0.00    |
| Ganancia/pérdida en venta de propiedad, planta y equipo              | 0.00    | 0.00    |
| Incremento en cuentas por cobrar                                     | 0.00    | 0.00    |
| Partidas extraordinarias   | 0.00    | 0.00    |

V) CONCILIACIÓN ENTRE LOS INGRESOS PRESUPUESTARIOS Y CONTABLES, ASI COMO ENTRE LOS EGRESOS PRESUPUESTARIOS Y LOS GASTOS CONTABLES

Conciliación entre los Ingresos Presupuestarios y Contables

Usr:  
supervisor

Correspondientes del 01 de ENERO 2019 al 31 de Diciembre 2019

|  |                    |
|--|--------------------|
| <b>1.-TOTAL DE INGRESOS PRESUPUESTARIOS</b>  | <b>\$3,681,015</b> |
| <b>2. MÁS INGRESOS CONTABLES NO PRESUPUESTARIOS</b>                                | <b>\$0.00</b>      |
| 2.1 INGRESOS FINANCIEROS   | \$0.00             |
| 2.2 INCREMENTO POR VARIACIÓN DE INVENTARIOS  | \$0.00             |
| 2.3 DISMINUCIÓN DEL EXCESO DE ESTIMACIONES POR PÉRDIDA O DETERIORO U OBSOLESCENCIA | \$0.00             |
| 2.4 DISMINUCIÓN DEL EXCESO DE PROVISIONES  | \$0.00             |
| 2.5 OTROS INGRESOS Y BENEFICIOS VARIOS   | \$0.00             |
| 2.6 OTROS INGRESOS CONTABLES NO PRESUPUESTARIOS                                    | \$0.00             |
| <b>3. MENOS INGRESOS PRESUPUESTARIOS NO CONTABLES</b>                              | <b>\$0.00</b>      |
| 3.1 APROVECHAMIENTOS PATRIMONIALES   | \$0.00             |
| 3.2 INGRESOS DERIVADOS DE FINANCIAMIENTOS  | \$0.00             |
| 3.3 OTROS INGRESOS PRESUPUESTARIOS NO CONTABLES                                    | \$0.00             |
| <b>4. TOTAL DE INGRESOS CONTABLES</b>  | <b>\$3,681,015</b> |

|   |                    |
|---|--------------------|
| <b>1.-TOTAL DE EGRESOS PRESUPUESTARIOS</b>  | <b>\$3,702,098</b> |
| <b>2. MENOS EGRESOS PRESUPUESTARIOS NO CONTABLES</b>                                  | <b>\$60,310.90</b> |
| 2.1 MATERIAS PRIMAS Y MATERIALES DE PRODUCCIÓN Y COMERCIALIZACIÓN                     | \$0.00             |
| 2.2 MATERIALES Y SUMINISTROS  | \$0.00             |
| 2.3 MOBILIARIO Y EQUIPO DE ADMINISTRACIÓN   | \$0.00             |
| 2.4 MOBILIARIO Y EQUIPO EDUCACIONAL Y RECREATIVO                                      | \$0.00             |
| 2.5 EQUIPO E INSTRUMENTAL MÉDICO Y DE LABORATORIO                                     | \$0.00             |
| 2.6 VEHÍCULOS Y EQUIPO DE TRANSPORTE  | \$0.00             |
| 2.7 EQUIPO DE DEFENSA Y SEGURIDAD   | \$0.00             |
| 2.8 MAQUINARIA, OTROS EQUIPOS Y HERRAMIENTAS  | \$0.00             |
| 2.9 ACTIVOS BIOLÓGICOS  | \$0.00             |
| 2.10 BIENES INMUEBLES   | \$0.00             |
| 2.11 ACTIVOS INTANGIBLES  | \$52,500.00        |
| 2.12 OBRA PÚBLICA EN BIENES DE DOMINIO PÚBLICO  | \$0.00             |
| 2.13 OBRA PÚBLICA EN BIENES PROPIOS   | \$0.00             |
| 2.14 ACCIONES Y PARTICIPACIONES DE CAPITAL  | \$0.00             |
| 2.15 COMPRA DE TÍTULOS Y VALORES  | \$0.00             |
| 2.16 CONCESIÓN DE PRÉSTAMOS   | \$0.00             |
| 2.17 INVERSIONES EN FIDEICOMISOS, MANDATOS Y OTROS ANÁLOGOS                           | \$0.00             |
| 2.18 PROVISIONES PARA CONTINGENCIAS Y OTRAS EROGACIONES ESPECIALES                    | \$0.00             |
| 2.19 AMORTIZACIÓN DE LA DEUDA PÚBLICA   | \$0.00             |
| 2.20 ADEUDOS DE EJERCICIOS FISCALES ANTERIORES (ADEFAS)                               | \$7,810.90         |
| 2.21 OTROS EGRESOS PRESUPUESTARIOS NO CONTABLES                                       | \$0.00             |
| <b>3. MÁS GASTOS CONTABLES NO PRESUPUESTARIOS</b>                                     | <b>\$0.00</b>      |
| 3.1 ESTIMACIONES, DEPRECIACIONES, DETERIOROS, OBSOLESCENCIA Y AMORTIZACIONES          | \$0.00             |
| 3.2 PROVISIONES   | \$0.00             |
| 3.3 DISMINUCIÓN DE INVENTARIOS  | \$0.00             |
| 3.4 AUMENTO POR INSUFICIENCIA DE ESTIMACIONES POR PÉRDIDA O DETERIORO U OBSOLESCENCIA | \$0.00             |
| 3.5 AUMENTO POR INSUFICIENCIA DE PROVISIONES  | \$0.00             |
| 3.6 OTROS GASTOS  | \$0.00             |
| 3.7 OTROS GASTOS CONTABLES NO PRESUPUESTARIOS   | \$0.00             |
| <b>4. TOTAL DE GASTOS CONTABLES</b>   | <b>\$3,641,787</b> |

## NOTAS DE GESTIÓN ADMINISTRATIVA

### 1.- Introducción

Los estados financieros proveen de información a los principales usuarios de la información financiera, al congreso y a los ciudadanos.

### 2.- Panorama económico y financiero

El Producto Interno Bruto (PIB) de Morelos en 2015 representó el 1.2% y ocupó el lugar 27, con respecto al total nacional y en comparación con el año anterior tuvo una variación en valores constantes de 2.37%.

Entre las principales actividades se encuentran: comercio (17.6%); construcción (6.6%); fabricación de maquinaria y equipo (9.2%); servicios inmobiliarios y de alquiler de bienes muebles e intangibles (16.8%); transportes, correos y almacenamiento (5.6%). Juntas representan el 55.8% del PIB estatal.

El indicador trimestral de la actividad económica estatal (ITAEE), ofrece un panorama de la situación y evolución económica del estado en el corto plazo. Para el primer trimestre de 2016, Morelos registró un incremento a tasa anual en total de su actividad económica de 2.6% con respecto al mismo periodo del año anterior.

Por grupo de actividad económica las actividades primarias, secundarias y terciarias registraron una variación anual de 31.6%, 4.4% y 1.1 respectivamente. Siendo las actividades secundarias las que más influyeron en el comportamiento positivo de la entidad.

Según cifras de INEGI, al mes de enero de 2017, la Ciudad de Cuernavaca registro una tasa de inflación anual de 5.08%, por encima de la inflación nacional (4.72%).

De acuerdo al Directorio Estadístico Nacional de Unidades Económicas, esta entidad federativa cuenta con 101,792 Unidades Económicas, lo que representa el 2.0% del total en nuestro país.

Al Cuarto Trimestre de 2016, la Población Económicamente Activa (PEA) ascendió a 819,646 personas, lo que representó el 55.9% de la población en edad de trabajar.

Del total del PEA, el 97.7% está ocupada y el 2.3% está desocupada. Así mismo al desagregar este indicador, se observa que Morelos ocupa el 7º. lugar para apertura de una empresa, el 25% respecto de la obtención de permisos de construcción, el 19º en registro de propiedades y el 29º en cumplimiento de contratos.

Fuente: [http://www.gob.mx/cms/uploads/attachment/file/236848/morelos\\_2017\\_02.pdf](http://www.gob.mx/cms/uploads/attachment/file/236848/morelos_2017_02.pdf)

### 3.- Autorización e historia

Con fecha 09 de Noviembre del 2011, se publicó en el periódico oficial “tierra y libertad” número 4929 el decreto número mil trescientos noventa y nueve por el que se crea el organismo descentralizado denominado CENTRO REGIONAL DE INNOVACION Y DESARROLLO ARTESANAL, con

personalidad jurídica y patrimonio propio, sectorizado a la extinta secretaria de desarrollo económico, con la finalidad de coordinar, impulsar y garantizar la modernización y reestructuración de las actividades artesanales, mejorando sus condiciones y rentabilidad, gestión y competitividad en el mercado del estado.

Cabe señalar que, derivado de la reforma a la Ley Orgánica de la Administración Pública del Estado de Morelos, la cual contempla una reestructuración de la administración pública, en la cual se crean nuevas secretarías de despacho, incluyendo entre estas la Secretaría de Cultura, a la cual en virtud de sus atribuciones fue sectorizado el organismo mediante acuerdo de sectorización publicado con fecha 5 de diciembre del 2012, en el periódico oficial "Tierra y Libertad" número 5048 Alcance.

Con fecha 15 de enero del 2014, se reforman la denominación del Decreto número mil trescientos noventa y nueve por el que se crea el Organismo Descentralizado denominado Centro Regional de Innovación y Desarrollo Artesanal; sus artículos 1; 2; 3; 4; la denominación del vigente Capítulo Segundo; el párrafo inicial del artículo 5; la denominación del vigente Capítulo Tercero; el párrafo inicial y la fracción II del artículo 6; se reforma el artículo 7; el párrafo inicial y las fracciones I, II, III, IV y V del artículo 9; la denominación del vigente Capítulo Quinto, el artículo 11; el párrafo inicial y las fracciones I, II y III del artículo 12; el primer y segundo párrafo del artículo 13; y los artículos 15 y 16 por artículo Primero; y se adiciona un Capítulo para ser el Capítulo Segundo, recorriendo en su orden los actuales Capítulos Segundo, Tercero, Cuarto, Quinto y Sexto, para ser los Capítulos Tercero, Cuarto, Quinto, Sexto y Séptimo, por artículo Segundo del Decreto No. 1218 publicado en el Periódico Oficial "Tierra y Libertad No. 5157 de fecha 2014/01/15. Vigencia 2014/01/01.

Fue publicado en el periódico Oficial "Tierra y Libertad" No. 5160, Fe de erratas al decreto número mil doscientos dieciocho, publicado en el periódico antes citado número 5157, de fecha 15 de enero de 2014, en el cual en la página 7, columna izquierda, línea 49, dice:

Día 1° de enero del año 2014

Debe decir:

Día 16 de enero del año 2014.

En base a esta reforma el Organismo Público Descentralizado, ahora se denomina Museo Morelense de Arte Popular.

#### 4.- Organización y objeto social

De conformidad con lo estipulado en su artículo 2.- El Museo Morelense de Arte Popular, tendrá por objeto la coordinación entre los usuarios, los Municipios, el Estado y la Federación, para la realización de las acciones relacionadas con la recuperación, fomento, comercialización y difusión de los valores del arte popular; constituyéndose como un espacio de conservación, exposición y difusión, de carácter cultural y educativo de las diversas manifestaciones históricas de arte popular que se han llevado a cabo dentro del territorio de nuestra Entidad.

De conformidad con lo estipulado en su Artículo 3. El Museo Morelense de Arte Popular tendrá las atribuciones siguientes:



- I. Constituirse, en el ámbito de su competencia, como Organismo Auxiliar de la Administración Pública del Estado, para la ejecución de las políticas públicas relacionadas con el fomento al arte popular;
- II. Instrumentar los mecanismos que permitan promover, difundir y comercializar, directa o indirectamente, la producción de arte popular, incluyendo principalmente la participación de la población indígena del Estado;
- III. Consolidar, preservar y difundir testimonios del arte popular, contribuyendo con la educación a través del conocimiento de los elementos históricos de nuestra cultura popular;
- IV. Impulsar la capacitación, la innovación en el diseño y la calidad en la manufacturación del arte popular, preservando su identidad cultural, con el objeto de ampliar su mercado;
- V. Establecer la coordinación con la Federación, Estados, Municipios o Instituciones Públicas, Sociales o Privadas, para orientar las actividades de investigación, promoción, comercialización y difusión del arte popular, a nivel nacional e internacional;
- VI. Organizar y desarrollar programas de intercambio museológico y colaboración profesional con Organismos e Instituciones Culturales o de Investigación Artística Nacionales y Extranjeras;
- VII. Operar como unidad de exhibición de los contenidos temáticos que se integren con los elementos, características y objetos de arte popular que se obtengan para su custodia o comercialización;
- VIII. Garantizar la preservación y proporcionar el mantenimiento adecuado a las piezas y objetos bajo su custodia o de su propiedad;
- IX. Realizar las investigaciones necesarias para las exhibiciones, con el fin de robustecer, preservar y difundir las raíces culturales e históricas del arte popular morelense;
- X. Realizar exposiciones temporales o permanentes vinculadas a los temas del arte popular;
- XI. Desarrollar y promover actividades vinculadas al Museo Morelense de Arte Popular que contribuyan a la difusión y desarrollo del arte popular entre los morelenses y sus visitantes;
- XII. Promover en los jóvenes y niños valores que coadyuven a garantizar la preservación del arte popular de sus comunidades, mediante talleres de capacitación en la materia;
- XIII. Realizar y promover actividades encaminadas a estimular la participación de los sectores populares en las actividades del Museo Morelense de Arte Popular;
- XIV. Promover la preservación y evolución de los elementos de la identidad morelense;
- XV. Elaborar y operar el registro de artesanos del Estado de Morelos;
- XVI. Organizar y participar en ferias y exposiciones nacionales e internacionales para difundir y comercializar el arte popular morelense;
- XVII. Instalar puntos de venta para la comercialización de arte popular, de acuerdo con la normatividad aplicable;
- XVIII. Celebrar todo tipo de Actos, Convenios y Contratos que sean necesarios para el cumplimiento de su objeto;
- XIX. Gestionar apoyos públicos o privados para la investigación y el desarrollo de la actividad de arte popular;
- XX. Gestionar financiamientos para el logro de sus objetivos, en términos de las disposiciones jurídicas aplicables;
- XXI. Procurar el uso y aprovechamiento de los recursos naturales de la región, y
- XXII. Las demás que determinen las disposiciones jurídicas aplicables.

De conformidad con lo estipulado en su Artículo 4. Para el ejercicio de sus atribuciones, el Museo Morelense de Arte Popular, en coordinación con la Dirección General de Museos y exposiciones de la Secretaría de Cultura, desempeñará su actuación acorde con los planes,

objetivos y metas que deban alcanzar, y responderá a una administración eficaz, eficiente y ágil.

### Ejercicio fiscal

El Museo Morelense de arte popular, inicia su ejercicio fiscal del día 01 de enero y lo cierra el 31 de diciembre de cada año.

### Régimen jurídico

Constitución Política del Estado Libre y Soberano de Morelos.

Ley Orgánica de la Administración Pública del Estado de Morelos.

Ley de Información Pública, Estadística y Protección de Datos Personales del Estado de Morelos.

Ley del Servicio Civil para el Estado de Morelos.

Ley de Desarrollo Económico Sustentable del Estado Libre y Soberano de Morelos.

Ley Estatal de Responsabilidades de los Servidores Públicos.

Ley sobre Adquisiciones, Enajenaciones, Arrendamientos y Prestación de Servicios del Poder Ejecutivo del Estado Libre y Soberano de Morelos.

Ley de Entrega recepción de la Administración Pública del Estado y Municipios.

Plan Estatal de Desarrollo 2013-2018.

Reglamento de la Ley sobre Adquisiciones, Enajenaciones, Arrendamientos y Prestación de Servicios del Poder Ejecutivo del Estado Libre y Soberano de Morelos.

Lineamientos y Criterios para el Cumplimiento de las Obligaciones de Transparencia.

Acuerdo que establece los lineamientos para la convocatoria y desarrollo de las Sesiones Ordinarias y extraordinarias de los órganos colegiados de la Administración Central y de los Organismos Auxiliares que integran el Sector Paraestatal del Estado de Morelos.

Decreto de Austeridad para la Administración Pública Estatal.

Ley General de Contabilidad Gubernamental.

Ley de Impuesto Sobre la Renta.

Ley General de Presupuesto y Responsabilidad Hacendaria.

Ley de Presupuesto Contabilidad y Gasto Público del Estado de Morelos.

Código Fiscal de la Federación.

Ley de Disciplina Financiera de las Entidades Federativas y los Municipios.

### Consideraciones fiscales

El régimen fiscal aplicable al Museo Morelense de Arte Popular del Estado de Morelos, es el correspondiente a Personas Morales con fines no lucrativos del título III de la Ley del Impuesto Sobre la Renta.

### 5.- Bases de preparación de los Estados Financieros.

Los Estados Financieros a partir de ejercicio fiscal 2012, son elaborados en base a la Ley General de Contabilidad Gubernamental, así como los documentos técnicos emitidos por el Consejo Nacional de Armonización Contable (CONAC) y la información financiera se sujeta a criterios de utilidad, confiabilidad, relevancia comprensibilidad y comparación, con la finalidad de cumplir con lo establecido en la Ley.

## 6.- Políticas de contabilidad significativas

Las principales políticas contables del Museo Morelense de Arte Popular se resumen a continuación:

Los Estados Financieros al 31 de Diciembre 2019, son presentados en precios históricos y no reconocen los efectos de la inflación en la información financiera contenidos en las Normas de Información Financieras (NIF) en tanto el CONAC no emita lo conducente.

La información se genera conforme a las normas criterios y principios técnicos emitidos por el CONAC y las disposiciones aplicables. Así como los Lineamientos de Operación del Gasto autorizado por nuestra junta directiva.

Los registros se realizan en base a la clasificación presupuestaria y contable, publicada por el Consejo Nacional de Armonización Contable (CONAC) que señala el Clasificador por objeto del gasto (COG publicado el 22/12/2014), clasificador por tipo de gasto (publicado el 10/06/2010), clasificador funcional del gasto (publicado el 27/12/2010) y el clasificador por rubro de ingresos (CRI publicado el 02/01/2013), y el plan de cuentas (publicado el 22/12/2014).

Nota 1. No existen partes relacionadas que pudieran ejercer influencia significativa sobre la toma de decisiones financieras y operativas.

“Bajo protesta de decir verdad declaramos que los estados financieros y sus notas, son razonablemente correctos y son responsabilidad del emisor”.



# Información Presupuestaria

CUENTA PÚBLICA  
MUSEO MORELENSE DE ARTE POPULAR  
ENERO - DICIEMBRE

2019





Museo Morelense de Arte Popular  
Balance Presupuestario - LDF  
Del 1 de enero al 31 de diciembre de 2019  
(Pesos)



| Concepto  | Estimado / Aprobado | Devengado        | Recaudado / Pagado |
|---|---------------------|------------------|--------------------|
| <b>A. Ingresos Totales (A = A1 + A2 + A3)</b>   | <b>3,415,000</b>    | <b>3,681,015</b> | <b>3,470,492</b>   |
| <i>A1. Ingresos de Libre Disposición</i>  | <i>3,415,000</i>    | <i>3,681,015</i> | <i>3,470,492</i>   |
| <i>A2. Transferencias Federales Etiquetadas</i>   | -                   | -                | -                  |
| <i>A3. Financiamiento Neto</i>  | -                   | -                | -                  |
| <b>B. Egresos Presupuestarios (B = B1 + B2)</b>   | <b>3,415,000</b>    | <b>3,694,288</b> | <b>3,558,610</b>   |
| <i>B1. Gasto No Etiquetado (sin incluir Amortización de la Deuda Pública)</i>                                     | <i>3,415,000</i>    | <i>3,641,788</i> | <i>3,506,110</i>   |
| <i>B2. Gasto Etiquetado (sin incluir Amortización de la Deuda Pública)</i>  | -                   | <i>52,500</i>    | <i>52,500</i>      |
| <b>C. Remanentes del Ejercicio Anterior (C = C1 + C2)</b>   | -                   | -                | -                  |
| <i>C1. Remanentes de Ingresos de Libre Disposición aplicados en el periodo</i>                                    | -                   | -                | -                  |
| <i>C2. Remanentes de Transferencias Federales Etiquetadas aplicados en el periodo</i>                             | -                   | -                | -                  |
| <b>I. Balance Presupuestario (I = A - B + C)</b>  | -                   | <b>(13,273)</b>  | <b>(88,118)</b>    |
| <b>II. Balance Presupuestario sin Financiamiento Neto (II = I - A3)</b>   | -                   | <b>(13,273)</b>  | <b>(88,118)</b>    |
| <b>III. Balance Presupuestario sin Financiamiento Neto y sin Remanentes del Ejercicio Anterior (III = II - C)</b> | -                   | <b>(13,273)</b>  | <b>(88,118)</b>    |

| Concepto  | Aprobado | Devengado       | Pagado          |
|---|----------|-----------------|-----------------|
| <b>E. Intereses, Comisiones y Gastos de la Deuda (E = E1 + E2)</b>            | -        | -               | -               |
| <i>E1. Intereses, Comisiones y Gastos de la Deuda con Gasto No Etiquetado</i> | -        | -               | -               |
| <i>E2. Intereses, Comisiones y Gastos de la Deuda con Gasto Etiquetado</i>    | -        | -               | -               |
| <b>IV. Balance Primario (IV = III + E)</b>                                    | -        | <b>(13,273)</b> | <b>(88,118)</b> |

| Concepto   | Estimado / Aprobado | Devengado | Recaudado / Pagado |
|--|---------------------|-----------|--------------------|
| <b>F. Financiamiento (F = F1 + F2)</b>   | -                   | -         | -                  |
| <i>F1. Financiamiento con Fuente de Pago de Ingresos de Libre Disposición</i>        | -                   | -         | -                  |
| <i>F2. Financiamiento con Fuente de Pago de Transferencias Federales Etiquetadas</i> | -                   | -         | -                  |
| <b>G. Amortización de la Deuda (G = G1 + G2)</b>                                     | -                   | -         | -                  |
| <i>G1. Amortización de la Deuda Pública con Gasto No Etiquetado</i>                  | -                   | -         | -                  |
| <i>G2. Amortización de la Deuda Pública con Gasto Etiquetado</i>                     | -                   | -         | -                  |
| <b>A3. Financiamiento Neto (A3 = F - G)</b>  | -                   | -         | -                  |

| Concepto   | Estimado / Aprobado | Devengado        | Recaudado / Pagado |
|--|---------------------|------------------|--------------------|
| <i>A1. Ingresos de Libre Disposición</i>   | <i>3,415,000</i>    | <i>3,681,015</i> | <i>3,470,492</i>   |
| <i>A3.1 Financiamiento Neto con Fuente de Pago de Ingresos de Libre Disposición (A3.1 = F1 - G1)</i> | -                   | -                | -                  |
| <i>F1. Financiamiento con Fuente de Pago de Ingresos de Libre Disposición</i>                        | -                   | -                | -                  |
| <i>G1. Amortización de la Deuda Pública con Gasto No Etiquetado</i>                                  | -                   | -                | -                  |
| <i>B1. Gasto No Etiquetado (sin incluir Amortización de la Deuda Pública)</i>                        | <i>3,415,000</i>    | <i>3,641,788</i> | <i>3,506,110</i>   |
| <i>C1. Remanentes de Ingresos de Libre Disposición aplicados en el periodo</i>                       | -                   | -                | -                  |
| <b>V. Balance Presupuestario de Recursos Disponibles (V = A1 + A3.1 - B1 + C1)</b>                   | -                   | <b>39,227</b>    | <b>(35,618)</b>    |
| <b>VI. Balance Presupuestario de Recursos Disponibles sin Financiamiento Neto (VI = V - A3.1)</b>    | -                   | <b>39,227</b>    | <b>(35,618)</b>    |

| Concepto  | Estimado / Aprobado | Devengado       | Recaudado / Pagado |
|---|---------------------|-----------------|--------------------|
| <i>A2. Transferencias Federales Etiquetadas</i>   | -                   | -               | -                  |
| <i>A3.2 Financiamiento Neto con Fuente de Pago de Transferencias Federales Etiquetadas (A3.2 = F2 - G2)</i> | -                   | -               | -                  |
| <i>F2. Financiamiento con Fuente de Pago de Transferencias Federales Etiquetadas</i>                        | -                   | -               | -                  |
| <i>G2. Amortización de la Deuda Pública con Gasto Etiquetado</i>  | -                   | -               | -                  |
| <i>B2. Gasto Etiquetado (sin incluir Amortización de la Deuda Pública)</i>                                  | -                   | <i>52,500</i>   | <i>52,500</i>      |
| <i>C2. Remanentes de Transferencias Federales Etiquetadas aplicados en el periodo</i>                       | -                   | -               | -                  |
| <b>VII. Balance Presupuestario de Recursos Etiquetados (VII = A2 + A3.2 - B2 + C2)</b>                      | -                   | <b>(52,500)</b> | <b>(52,500)</b>    |
| <b>VIII. Balance Presupuestario de Recursos Etiquetados sin Financiamiento Neto (VIII = VII - A3.2)</b>     | -                   | <b>(52,500)</b> | <b>(52,500)</b>    |



**Museo Morelense de Arte Popular**  
**Estado Analítico de Ingresos**  
**Del 1 de enero al 31 de diciembre de 2019**  
(Pesos)



| Rubro de Ingresos   | Ingreso          |                            |                  |                     |                  | Diferencia    |
|---|------------------|----------------------------|------------------|---------------------|------------------|---------------|
|   | Estimado         | Ampliaciones y Reducciones | Modificado       | Devengado           | Recaudado        |               |
|   | (1)              | (2)                        | (3= 1 + 2)       | (4)                 | (5)              |               |
| Impuestos   | -                | -                          | -                | -                   | -                | -             |
| Cuotas y Aportaciones de Seguridad Social   | -                | -                          | -                | -                   | -                | -             |
| Contribuciones de Mejoras   | -                | -                          | -                | -                   | -                | -             |
| Derechos  | -                | -                          | -                | -                   | -                | -             |
| Productos   | 60               | -                          | 60               | 45                  | 45               | (15)          |
| Aprovechamientos  | -                | -                          | -                | -                   | -                | -             |
| Ingresos por Venta de Bienes, Prestación de Servicios y Otros Ingresos  | 554,940          | -                          | 554,940          | 564,341             | 562,264          | 7,324         |
| Participaciones, Aportaciones, Convenios, Incentivos Derivados de la Colaboración Fiscal y Fondos Distintos de Aportaciones | -                | -                          | -                | -                   | -                | -             |
| Transferencias, Asignaciones, Subsidios y Subvenciones, y Pensiones y Jubilaciones  | 2,860,000        | -                          | 2,860,000        | 3,116,629           | 2,908,183        | 48,183        |
| Ingresos Derivados de Financiamientos   | -                | -                          | -                | -                   | -                | -             |
| <b>Total</b>  | <b>3,415,000</b> | <b>-</b>                   | <b>3,415,000</b> | <b>3,681,015</b>    | <b>3,470,492</b> | <b>55,492</b> |
|   |                  |                            |                  | Ingresos excedentes |                  |               |

| Estado Analítico de Ingresos Por Fuente de Financiamiento  | Ingreso          |                            |                  |                     |                  | Diferencia    |
|--|------------------|----------------------------|------------------|---------------------|------------------|---------------|
|  | Estimado         | Ampliaciones y Reducciones | Modificado       | Devengado           | Recaudado        |               |
|  | (1)              | (2)                        | (3= 1 + 2)       | (4)                 | (5)              |               |
| Ingresos del Poder Ejecutivo Federal o Estatal y de los Municipios   | -                | -                          | -                | -                   | -                | -             |
| Impuestos  | -                | -                          | -                | -                   | -                | -             |
| Cuotas y Aportaciones de Seguridad Social  | -                | -                          | -                | -                   | -                | -             |
| Contribuciones de Mejoras  | -                | -                          | -                | -                   | -                | -             |
| Derechos   | -                | -                          | -                | -                   | -                | -             |
| Productos <sup>1</sup>   | -                | -                          | -                | -                   | -                | -             |
| Aprovechamientos <sup>2</sup>  | -                | -                          | -                | -                   | -                | -             |
| Participaciones, Aportaciones, Convenios, Incentivos Derivados de la Colaboración Fiscal y Fondos Distintos de Aportaciones  | -                | -                          | -                | -                   | -                | -             |
| Transferencias, Asignaciones, Subsidios y Subvenciones, y Pensiones y Jubilaciones   | -                | -                          | -                | -                   | -                | -             |
| Ingresos de los Entes Públicos de los Poderes Legislativo y Judicial, de los Órganos Autónomos y del Sector Paraestatal o Paramunicipal, así como de las Empresas Productivas del Estado | 3,415,000        | -                          | 3,415,000        | 3,681,015           | 3,470,492        | 55,492        |
| Cuotas y Aportaciones de Seguridad Social  | -                | -                          | -                | -                   | -                | -             |
| Productos <sup>1</sup>   | 60               | -                          | 60               | 45                  | 45               | (15)          |
| Ingresos por Venta de Bienes, Prestación de Servicios y Otros Ingresos <sup>3</sup>  | 554,940          | -                          | 554,940          | 564,341             | 562,264          | 7,324         |
| Transferencias, Asignaciones, Subsidios y Subvenciones, y Pensiones y Jubilaciones   | 2,860,000        | -                          | 2,860,000        | 3,116,629           | 2,908,183        | 48,183        |
| Ingresos Derivados de Financiamientos  | -                | -                          | -                | -                   | -                | -             |
| Ingresos Derivados de Financiamientos  | -                | -                          | -                | -                   | -                | -             |
| <b>Total</b>   | <b>3,415,000</b> | <b>-</b>                   | <b>3,415,000</b> | <b>3,681,015</b>    | <b>3,470,492</b> | <b>55,492</b> |
|  |                  |                            |                  | Ingresos excedentes |                  |               |

<sup>1</sup> Incluye intereses que generan las cuentas bancarias de los entes públicos en productos.

<sup>2</sup> Incluye donativos en efectivo del Poder Ejecutivo, entre otros aprovechamientos.

<sup>3</sup> Se refiere a los ingresos propios obtenidos por los Poderes Legislativo y Judicial, los Órganos Autónomos y las entidades de la administración pública paraestatal y paramunicipal, por sus actividades diversas no inherentes a su operación que generan recursos y que no sean ingresos por venta de bienes o prestación de servicios, tales como donativos en efectivo, entre otros.



Museo Morelense de Arte Popular  
Estado Analítico de Ingresos Detallado - LDF  
Del 1 de enero al 31 de diciembre de 2019  
(Pesos)



| Concepto  | Ingreso          |                                |                  |                  |                  | Diferencia    |
|---|------------------|--------------------------------|------------------|------------------|------------------|---------------|
|   | Estimado         | Ampliaciones/<br>(Reducciones) | Modificado       | Devengado        | Recaudado        |               |
| <b>Ingresos de Libre Disposición</b>  |                  |                                |                  |                  |                  |               |
| <i>Impuestos</i>  | -                | -                              | -                | -                | -                | -             |
| <i>Cuotas y Aportaciones de Seguridad Social</i>  | -                | -                              | -                | -                | -                | -             |
| <i>Contribuciones de Mejoras</i>  | -                | -                              | -                | -                | -                | -             |
| <i>Derechos</i>   | -                | -                              | -                | -                | -                | -             |
| <i>Productos</i>  | 60               | -                              | 60               | 45               | 45               | (15)          |
| <i>Aprovechamientos</i>   | -                | -                              | -                | -                | -                | -             |
| <i>Ingresos por Venta de Bienes y Prestación de Servicios</i>   | 554,940          | -                              | 554,940          | 564,341          | 562,264          | 7,324         |
| <i>Participaciones</i>  | -                | -                              | -                | -                | -                | -             |
| Fondo General de Participaciones  | -                | -                              | -                | -                | -                | -             |
| Fondo de Fomento Municipal  | -                | -                              | -                | -                | -                | -             |
| Fondo de Fiscalización y Recaudación  | -                | -                              | -                | -                | -                | -             |
| Fondo de Compensación   | -                | -                              | -                | -                | -                | -             |
| Fondo de Extracción de Hidrocarburos  | -                | -                              | -                | -                | -                | -             |
| Impuesto Especial Sobre Producción y Servicios  | -                | -                              | -                | -                | -                | -             |
| 0.136% de la Recaudación Federal Participable   | -                | -                              | -                | -                | -                | -             |
| 3.17% Sobre Extracción de Petróleo  | -                | -                              | -                | -                | -                | -             |
| Gasolinas y Diésel  | -                | -                              | -                | -                | -                | -             |
| Fondo del Impuesto Sobre la Renta   | -                | -                              | -                | -                | -                | -             |
| Fondo de Estabilización de los Ingresos de las Ent. Fed.  | -                | -                              | -                | -                | -                | -             |
| <i>Incentivos Derivados de la Colaboración Fiscal</i>   | -                | -                              | -                | -                | -                | -             |
| Tenencia o Uso de Vehículos   | -                | -                              | -                | -                | -                | -             |
| Fondo de Compensación ISAN  | -                | -                              | -                | -                | -                | -             |
| Impuesto Sobre Automóviles Nuevos   | -                | -                              | -                | -                | -                | -             |
| Fondo de Compensación de Repecos-Intermedios  | -                | -                              | -                | -                | -                | -             |
| Otros Incentivos Económicos   | -                | -                              | -                | -                | -                | -             |
| <i>Transferencias y Asignaciones</i>  | 2,860,000        | -                              | 2,860,000        | 3,116,629        | 2,908,183        | 48,183        |
| <i>Convenios</i>  | -                | -                              | -                | -                | -                | -             |
| Otros Convenios y Subsidios   | -                | -                              | -                | -                | -                | -             |
| <i>Otros Ingresos de Libre Disposición</i>  | -                | -                              | -                | -                | -                | -             |
| Participaciones en Ingresos Locales   | -                | -                              | -                | -                | -                | -             |
| Otros Ingresos de Libre Disposición   | -                | -                              | -                | -                | -                | -             |
| <b>Total de Ingresos de Libre Disposición</b>   | <b>3,415,000</b> | <b>-</b>                       | <b>3,415,000</b> | <b>3,681,015</b> | <b>3,470,492</b> | <b>55,492</b> |
| <b>Ingresos Excedentes de Ingresos de Libre Disposición</b>   |                  |                                |                  |                  |                  |               |
| <b>Transferencias Federales Etiquetadas</b>   |                  |                                |                  |                  |                  |               |
| <i>Aportaciones</i>   | -                | -                              | -                | -                | -                | -             |
| Fondo de Aport. para la Nómina Educativa y Gto. Op.   | -                | -                              | -                | -                | -                | -             |
| Fondo de Aportaciones para los Servicios de Salud   | -                | -                              | -                | -                | -                | -             |
| Fondo de Aportaciones para la Infraestructura Social  | -                | -                              | -                | -                | -                | -             |
| Fondo de Aport. para el Fortalecimiento de los Municipios y de las Demarcaciones Territoriales del Distrito Federal | -                | -                              | -                | -                | -                | -             |
| Fondo de Aportaciones Múltiples   | -                | -                              | -                | -                | -                | -             |
| Fondo de Aport. para la Educación Tec. y de Adultos   | -                | -                              | -                | -                | -                | -             |
| Fondo de Aportaciones para la Seguridad Pública de los Estados y del Distrito Federal                               | -                | -                              | -                | -                | -                | -             |
| Fondo de Aportaciones para el Fortalecimiento de las Entidades Federativas  | -                | -                              | -                | -                | -                | -             |
| <i>Convenios</i>  | -                | -                              | -                | -                | -                | -             |
| Convenios de Protección Social en Salud   | -                | -                              | -                | -                | -                | -             |
| Convenios de Descentralización  | -                | -                              | -                | -                | -                | -             |
| Convenios de Reasignación   | -                | -                              | -                | -                | -                | -             |
| Otros Convenios y Subsidios   | -                | -                              | -                | -                | -                | -             |
| <i>Fondos Distintos de Aportaciones</i>   | -                | -                              | -                | -                | -                | -             |
| Fondo para Entidades Federativas y Municipios Productores de Hidrocarburos  | -                | -                              | -                | -                | -                | -             |
| Fondo Minero  | -                | -                              | -                | -                | -                | -             |
| <i>Transferencias, Asignaciones, Subsidios y Subvenciones, y Pensiones y Jubilaciones</i>                           | -                | -                              | -                | -                | -                | -             |
| <i>Otras Transferencias Federales Etiquetadas</i>   | -                | -                              | -                | -                | -                | -             |
| <b>Total de Transferencias Federales Etiquetadas</b>  | <b>-</b>         | <b>-</b>                       | <b>-</b>         | <b>-</b>         | <b>-</b>         | <b>-</b>      |
| <b>Ingresos Derivados de Financiamientos</b>  |                  |                                |                  |                  |                  |               |
| <i>Ingresos Derivados de Financiamientos</i>  | -                | -                              | -                | -                | -                | -             |
| <b>Total de Ingresos</b>  | <b>3,415,000</b> | <b>-</b>                       | <b>3,415,000</b> | <b>3,681,015</b> | <b>3,470,492</b> | <b>55,492</b> |
| <b>Datos Informativos</b>   |                  |                                |                  |                  |                  |               |
| 1. Ingresos Derivados de Financiamientos con Fuente de Pago de Ingresos de Libre Disposición                        | -                | -                              | -                | -                | -                | -             |
| 2. Ingresos Derivados de Financiamientos con Fuente de Pago de Transferencias Federales Etiquetadas                 | -                | -                              | -                | -                | -                | -             |
| 3. Ingresos Derivados de Financiamientos  | -                | -                              | -                | -                | -                | -             |





Museo Morelense de Arte Popular  
Estado Analítico del Ejercicio del Presupuesto de Egresos  
Clasificación por Objeto del Gasto (Capítulo y Concepto)  
Del 1 de enero al 31 de diciembre de 2019  
(Pesos)



| Concepto   | Egresos          |                                |                  |                  |                  | Subejercicio  |
|--|------------------|--------------------------------|------------------|------------------|------------------|---------------|
|  | Aprobado         | Ampliaciones/<br>(Reducciones) | Modificado       | Devengado        | Pagado           |               |
|  | 1                | 2                              | 3 = (1 + 2)      | 4                | 5                |               |
| <b>Servicios Personales</b>                                      | 2,508,588        | (145,037)                      | 2,363,551        | 2,364,084        | 2,235,470        | (533)         |
| Remuneraciones al Personal de Carácter Permanente                | 1,864,815        | (205,468)                      | 1,659,347        | 1,659,347        | 1,659,347        | -             |
| Remuneraciones al Personal de Carácter Transitorio               | 12,000           | (12,000)                       | -                | -                | -                | -             |
| Remuneraciones Adicionales y Especiales                          | 403,840          | 278,839                        | 682,679          | 682,679          | 554,065          | -             |
| Seguridad Social   | 112,169          | (112,702)                      | (533)            | -                | -                | (533)         |
| Otras Prestaciones Sociales y Económicas                         | 115,764          | (93,706)                       | 22,058           | 22,058           | 22,058           | -             |
| Previsiones  | -                | -                              | -                | -                | -                | -             |
| Pago de Estímulos a Servidores Públicos                          | -                | -                              | -                | -                | -                | -             |
| <b>Materiales y Suministros</b>                                  | 565,214          | 90,386                         | 655,600          | 637,964          | 637,964          | 17,636        |
| Materiales de Admón, Emisión de Doctos. y Artículos Oficiales    | 120,714          | (36,691)                       | 84,023           | 80,911           | 80,911           | 3,112         |
| Alimentos y Utensilios   | 6,000            | 4,131                          | 10,131           | 8,699            | 8,699            | 1,432         |
| Materias Primas y Materiales de Producción y Comercialización    | 412,500          | (12,295)                       | 400,205          | 400,171          | 400,171          | 34            |
| Materiales y Artículos de Construcción y de Reparación           | -                | 120,957                        | 120,957          | 120,954          | 120,954          | 3             |
| Productos Químicos, Farmacéuticos y de Laboratorio               | -                | 12,996                         | 12,996           | 135              | 135              | 12,861        |
| Combustibles, Lubricantes y Aditivos                             | 26,000           | (25,900)                       | 100              | -                | -                | 100           |
| Vestuario, Blancos, Prendas de Protección y Artículos Deportivos | -                | 13,337                         | 13,337           | 13,337           | 13,337           | -             |
| Materiales y Suministros Para Seguridad                          | -                | -                              | -                | -                | -                | -             |
| Herramientas, Refacciones y Accesorios Menores                   | -                | 13,851                         | 13,851           | 13,757           | 13,757           | 94            |
| <b>Servicios Generales</b>                                       | 288,198          | 194,248                        | 482,446          | 456,073          | 449,009          | 26,373        |
| Servicios Básicos  | 18,200           | 39,485                         | 57,685           | 57,036           | 57,036           | 649           |
| Servicios de Arrendamiento                                       | -                | 6,380                          | 6,380            | 6,380            | 6,380            | -             |
| Servicios Profesionales, Científicos, Técnicos y Otros Servicios | 96,664           | 103,558                        | 200,222          | 199,456          | 199,456          | 766           |
| Servicios Financieros, Bancarios y Comerciales                   | 52,500           | (20,545)                       | 31,955           | 26,430           | 26,430           | 5,525         |
| Servicios de Instalación, Reparación, Mantto. y Conservación     | 23,840           | (4,386)                        | 19,454           | 19,294           | 19,294           | 160           |
| Servicios de Comunicación Social y Publicidad                    | -                | 440                            | 440              | 440              | 440              | -             |
| Servicios de Traslado y Viáticos                                 | 21,624           | 12,729                         | 34,353           | 30,560           | 30,560           | 3,793         |
| Servicios Oficiales  | 75,370           | 84,143                         | 159,513          | 74,810           | 74,810           | 84,703        |
| Otros Servicios Generales  | -                | (27,556)                       | (27,556)         | 41,667           | 34,603           | (69,223)      |
| <b>Transferencias, Asignaciones, Subsidios y Otras Ayudas</b>    | 53,000           | 133,795                        | 186,795          | 183,667          | 183,667          | 3,128         |
| Transferencias Internas y Asignaciones al Sector Público         | -                | -                              | -                | -                | -                | -             |
| Transferencias al Resto del Sector Público                       | -                | -                              | -                | -                | -                | -             |
| Subsidios y Subvenciones   | -                | -                              | -                | -                | -                | -             |
| Ayudas Sociales  | -                | -                              | -                | -                | -                | -             |
| Pensiones y Jubilaciones   | 53,000           | 133,795                        | 186,795          | 183,667          | 183,667          | 3,128         |
| Transferencias a Fideicomisos, Mandatos y Otros Análogos         | -                | -                              | -                | -                | -                | -             |
| Transferencias a la Seguridad Social                             | -                | -                              | -                | -                | -                | -             |
| Donativos  | -                | -                              | -                | -                | -                | -             |
| Transferencias al Exterior                                       | -                | -                              | -                | -                | -                | -             |
| <b>Bienes Muebles, Inmuebles e Intangibles</b>                   | -                | 52,500                         | 52,500           | 52,500           | 52,500           | -             |
| Mobiliario y Equipo de Administración                            | -                | -                              | -                | -                | -                | -             |
| Mobiliario y Equipo Educativo y Recreativo                       | -                | -                              | -                | -                | -                | -             |
| Equipo e Instrumental Médico y de Laboratorio                    | -                | -                              | -                | -                | -                | -             |
| Vehículos y Equipo de Transporte                                 | -                | -                              | -                | -                | -                | -             |
| Equipo de Defensa y Seguridad                                    | -                | -                              | -                | -                | -                | -             |
| Maquinaria, Otros Equipos y Herramientas                         | -                | -                              | -                | -                | -                | -             |
| Activos Biológicos   | -                | -                              | -                | -                | -                | -             |
| Bienes Inmuebles   | -                | -                              | -                | -                | -                | -             |
| Activos Intangibles  | -                | 52,500                         | 52,500           | 52,500           | 52,500           | -             |
| <b>Inversión Pública</b>   | -                | -                              | -                | -                | -                | -             |
| Obra Pública en Bienes de Dominio Público                        | -                | -                              | -                | -                | -                | -             |
| Obra Pública en Bienes Propios                                   | -                | -                              | -                | -                | -                | -             |
| Proyectos Productivos y Acciones de Fomento                      | -                | -                              | -                | -                | -                | -             |
| <b>Inversiones Financieras y Otras Provisiones</b>               | -                | -                              | -                | -                | -                | -             |
| Inversiones Para el Fomento de Actividades Productivas           | -                | -                              | -                | -                | -                | -             |
| Acciones y Participaciones de Capital                            | -                | -                              | -                | -                | -                | -             |
| Compra de Títulos y Valores                                      | -                | -                              | -                | -                | -                | -             |
| Concesión de Préstamos   | -                | -                              | -                | -                | -                | -             |
| Inversiones en Fideicomisos, Mandatos y Otros Análogos           | -                | -                              | -                | -                | -                | -             |
| Otras Inversiones Financieras                                    | -                | -                              | -                | -                | -                | -             |
| Provisiones para Contingencias y Otras Erogaciones Especiales    | -                | -                              | -                | -                | -                | -             |
| <b>Participaciones y Aportaciones</b>                            | -                | -                              | -                | -                | -                | -             |
| Participaciones  | -                | -                              | -                | -                | -                | -             |
| Aportaciones   | -                | -                              | -                | -                | -                | -             |
| Convenios  | -                | -                              | -                | -                | -                | -             |
| <b>Deuda Pública</b>   | -                | -                              | -                | -                | -                | -             |
| Amortización de la Deuda Pública                                 | -                | -                              | -                | -                | -                | -             |
| Intereses de la Deuda Pública                                    | -                | -                              | -                | -                | -                | -             |
| Comisiones de la Deuda Pública                                   | -                | -                              | -                | -                | -                | -             |
| Gastos de la Deuda Pública                                       | -                | -                              | -                | -                | -                | -             |
| Costo por Coberturas   | -                | -                              | -                | -                | -                | -             |
| Apoyos Financieros   | -                | -                              | -                | -                | -                | -             |
| Adeudos de Ejercicios Fiscales Anteriores (Adefas)               | -                | -                              | -                | -                | -                | -             |
| <b>Total del Gasto</b>   | <b>3,415,000</b> | <b>325,892</b>                 | <b>3,740,892</b> | <b>3,694,288</b> | <b>3,558,610</b> | <b>46,604</b> |



Museo Morelense de Arte Popular  
Estado Analítico del Ejercicio del Presupuesto de Egresos Detallado - LDF  
Clasificación por Objeto del Gasto (Capítulo y Concepto)  
Del 1 de enero al 31 de diciembre de 2019  
(Pesos)



| Concepto  | Egresos          |                              |                  |                  |                  | Subejercicio  |
|---|------------------|------------------------------|------------------|------------------|------------------|---------------|
|   | Aprobado         | Ampliaciones / (Reducciones) | Modificado       | Devengado        | Pagado           |               |
| <b>Gasto No Etiquetado</b>                                    | <b>3,415,000</b> | <b>273,392</b>               | <b>3,688,392</b> | <b>3,641,788</b> | <b>3,506,110</b> | <b>46,604</b> |
| <i>Servicios Personales</i>                                   | <i>2,508,588</i> | <i>(145,037)</i>             | <i>2,363,551</i> | <i>2,364,084</i> | <i>2,235,470</i> | <i>(533)</i>  |
| Remuneraciones al Personal de Carácter Permanente             | 1,864,815        | (205,468)                    | 1,659,347        | 1,659,347        | 1,659,347        | -             |
| Remuneraciones al Personal de Carácter Transitorio            | 12,000           | (12,000)                     | -                | -                | -                | -             |
| Remuneraciones Adicionales y Especiales                       | 403,840          | 278,839                      | 682,679          | 682,679          | 554,065          | -             |
| Seguridad Social  | 112,169          | (112,702)                    | (533)            | -                | -                | (533)         |
| Otras Prestaciones Sociales y Económicas                      | 115,764          | (93,706)                     | 22,058           | 22,058           | 22,058           | -             |
| Previsiones   | -                | -                            | -                | -                | -                | -             |
| Pago de Estímulos a Servidores Públicos                       | -                | -                            | -                | -                | -                | -             |
| <i>Materiales y Suministros</i>                               | <i>565,214</i>   | <i>90,386</i>                | <i>655,600</i>   | <i>637,964</i>   | <i>637,964</i>   | <i>17,636</i> |
| Materiales de Admón., Emisión de Doctos. y Art. Oficiales     | 120,714          | (36,691)                     | 84,023           | 80,911           | 80,911           | 3,112         |
| Alimentos y Utensilios  | 6,000            | 4,131                        | 10,131           | 8,699            | 8,699            | 1,432         |
| Materias Primas y Materiales de Prod. y Comercialización      | 412,500          | (12,295)                     | 400,205          | 400,171          | 400,171          | 34            |
| Materiales y Artículos de Construcción y de Reparación        | -                | 120,957                      | 120,957          | 120,954          | 120,954          | 3             |
| Productos Químicos, Farmacéuticos y de Laboratorio            | -                | 12,996                       | 12,996           | 135              | 135              | 12,861        |
| Combustibles, Lubricantes y Aditivos                          | 26,000           | (25,900)                     | 100              | -                | -                | 100           |
| Vestuario, Blancos, Prendas de Protección y Art. Deportivos   | -                | 13,337                       | 13,337           | 13,337           | 13,337           | -             |
| Materiales y Suministros Para Seguridad                       | -                | -                            | -                | -                | -                | -             |
| Herramientas, Refacciones y Accesorios Menores                | -                | 13,851                       | 13,851           | 13,757           | 13,757           | 94            |
| <i>Servicios Generales</i>                                    | <i>288,198</i>   | <i>194,248</i>               | <i>482,446</i>   | <i>456,073</i>   | <i>449,009</i>   | <i>26,373</i> |
| Servicios Básicos   | 18,200           | 39,485                       | 57,685           | 57,036           | 57,036           | 649           |
| Servicios de Arrendamiento                                    | -                | 6,380                        | 6,380            | 6,380            | 6,380            | -             |
| Servicios Profesionales, Científicos, Técnicos y Otros Serv.  | 96,664           | 103,558                      | 200,222          | 199,456          | 199,456          | 766           |
| Servicios Financieros, Bancarios y Comerciales                | 52,500           | (20,545)                     | 31,955           | 26,430           | 26,430           | 5,525         |
| Servicios de Instalación, Reparación, Mantto. y Conservación  | 23,840           | (4,386)                      | 19,454           | 19,294           | 19,294           | 160           |
| Servicios de Comunicación Social y Publicidad                 | -                | 440                          | 440              | 440              | 440              | -             |
| Servicios de Traslado y Viáticos                              | 21,624           | 12,729                       | 34,353           | 30,560           | 30,560           | 3,793         |
| Servicios Oficiales   | 75,370           | 84,143                       | 159,513          | 74,810           | 74,810           | 84,703        |
| Otros Servicios Generales                                     | -                | (27,556)                     | (27,556)         | 41,667           | 34,603           | (69,223)      |
| <i>Transferencias, Asignaciones, Subsidios y Otras Ayudas</i> | <i>53,000</i>    | <i>133,795</i>               | <i>186,795</i>   | <i>183,667</i>   | <i>183,667</i>   | <i>3,128</i>  |
| Transferencias Internas y Asignaciones al Sector Público      | -                | -                            | -                | -                | -                | -             |
| Transferencias al Resto del Sector Público                    | -                | -                            | -                | -                | -                | -             |
| Subsidios y Subvenciones                                      | -                | -                            | -                | -                | -                | -             |
| Ayudas Sociales   | -                | -                            | -                | -                | -                | -             |
| Pensiones y Jubilaciones                                      | 53,000           | 133,795                      | 186,795          | 183,667          | 183,667          | 3,128         |
| Transferencias a Fideicomisos, Mandatos y Otros Análogos      | -                | -                            | -                | -                | -                | -             |
| Transferencias a la Seguridad Social                          | -                | -                            | -                | -                | -                | -             |
| Donativos   | -                | -                            | -                | -                | -                | -             |
| Transferencias al Exterior                                    | -                | -                            | -                | -                | -                | -             |
| <i>Bienes Muebles, Inmuebles e Intangibles</i>                | <i>-</i>         | <i>-</i>                     | <i>-</i>         | <i>-</i>         | <i>-</i>         | <i>-</i>      |
| Mobiliario y Equipo de Administración                         | -                | -                            | -                | -                | -                | -             |
| Mobiliario y Equipo Educativo y Recreativo                    | -                | -                            | -                | -                | -                | -             |
| Equipo e Instrumental Médico y de Laboratorio                 | -                | -                            | -                | -                | -                | -             |
| Vehículos y Equipo de Transporte                              | -                | -                            | -                | -                | -                | -             |
| Equipo de Defensa y Seguridad                                 | -                | -                            | -                | -                | -                | -             |
| Maquinaria, Otros Equipos y Herramientas                      | -                | -                            | -                | -                | -                | -             |
| Activos Biológicos  | -                | -                            | -                | -                | -                | -             |
| Bienes Inmuebles  | -                | -                            | -                | -                | -                | -             |
| Activos Intangibles   | -                | -                            | -                | -                | -                | -             |
| <i>Inversión Pública</i>                                      | <i>-</i>         | <i>-</i>                     | <i>-</i>         | <i>-</i>         | <i>-</i>         | <i>-</i>      |
| Obra Pública en Bienes de Dominio Público                     | -                | -                            | -                | -                | -                | -             |
| Obra Pública en Bienes Propios                                | -                | -                            | -                | -                | -                | -             |
| Proyectos Productivos y Acciones de Fomento                   | -                | -                            | -                | -                | -                | -             |
| <i>Inversiones Financieras y Otras Provisiones</i>            | <i>-</i>         | <i>-</i>                     | <i>-</i>         | <i>-</i>         | <i>-</i>         | <i>-</i>      |
| Inversiones Para el Fomento de Actividades Productivas        | -                | -                            | -                | -                | -                | -             |
| Acciones y Participaciones de Capital                         | -                | -                            | -                | -                | -                | -             |
| Compra de Títulos y Valores                                   | -                | -                            | -                | -                | -                | -             |
| Concesión de Préstamos  | -                | -                            | -                | -                | -                | -             |
| Inversiones en Fideicomisos, Mandatos y Otros Análogos        | -                | -                            | -                | -                | -                | -             |
| Fideicomiso de Desastres Naturales (Informativo)              | -                | -                            | -                | -                | -                | -             |
| Otras Inversiones Financieras                                 | -                | -                            | -                | -                | -                | -             |
| Provisiones para Contingencias y Otras Erogaciones Especiales | -                | -                            | -                | -                | -                | -             |
| <i>Participaciones y Aportaciones</i>                         | <i>-</i>         | <i>-</i>                     | <i>-</i>         | <i>-</i>         | <i>-</i>         | <i>-</i>      |
| Participaciones   | -                | -                            | -                | -                | -                | -             |
| Aportaciones  | -                | -                            | -                | -                | -                | -             |
| Convenios   | -                | -                            | -                | -                | -                | -             |
| <i>Deuda Pública</i>  | <i>-</i>         | <i>-</i>                     | <i>-</i>         | <i>-</i>         | <i>-</i>         | <i>-</i>      |
| Amortización de la Deuda Pública                              | -                | -                            | -                | -                | -                | -             |
| Intereses de la Deuda Pública                                 | -                | -                            | -                | -                | -                | -             |
| Comisiones de la Deuda Pública                                | -                | -                            | -                | -                | -                | -             |
| Gastos de la Deuda Pública                                    | -                | -                            | -                | -                | -                | -             |
| Costo por Coberturas  | -                | -                            | -                | -                | -                | -             |
| Apoyos Financieros  | -                | -                            | -                | -                | -                | -             |
| Adeudos de Ejercicios Fiscales Anteriores (Adefas)            | -                | -                            | -                | -                | -                | -             |



Museo Morelense de Arte Popular  
Estado Analítico del Ejercicio del Presupuesto de Egresos Detallado - LDF  
Clasificación por Objeto del Gasto (Capítulo y Concepto)  
Del 1 de enero al 31 de diciembre de 2019  
(Pesos)



| Concepto  | Egresos          |                                 |                  |                  |                  | Subejercicio  |
|---|------------------|---------------------------------|------------------|------------------|------------------|---------------|
|   | Aprobado         | Ampliaciones /<br>(Reducciones) | Modificado       | Devengado        | Pagado           |               |
| <b>Gasto Etiquetado</b>                                       | -                | 52,500                          | 52,500           | 52,500           | 52,500           | -             |
| <i>Servicios Personales</i>                                   | -                | -                               | -                | -                | -                | -             |
| Remuneraciones al Personal de Carácter Permanente             | -                | -                               | -                | -                | -                | -             |
| Remuneraciones al Personal de Carácter Transitorio            | -                | -                               | -                | -                | -                | -             |
| Remuneraciones Adicionales y Especiales                       | -                | -                               | -                | -                | -                | -             |
| Seguridad Social  | -                | -                               | -                | -                | -                | -             |
| Otras Prestaciones Sociales y Económicas                      | -                | -                               | -                | -                | -                | -             |
| Previsiones   | -                | -                               | -                | -                | -                | -             |
| Pago de Estímulos a Servidores Públicos                       | -                | -                               | -                | -                | -                | -             |
| <i>Materiales y Suministros</i>                               | -                | -                               | -                | -                | -                | -             |
| Materiales de Admón., Emisión de Doctos. y Art. Oficiales     | -                | -                               | -                | -                | -                | -             |
| Alimentos y Utensilios  | -                | -                               | -                | -                | -                | -             |
| Materias Primas y Materiales de Prod. y Comercialización      | -                | -                               | -                | -                | -                | -             |
| Materiales y Artículos de Construcción y de Reparación        | -                | -                               | -                | -                | -                | -             |
| Productos Químicos, Farmacéuticos y de Laboratorio            | -                | -                               | -                | -                | -                | -             |
| Combustibles, Lubricantes y Aditivos                          | -                | -                               | -                | -                | -                | -             |
| Vestuario, Blancos, Prendas de Protección y Art. Deportivos   | -                | -                               | -                | -                | -                | -             |
| Materiales y Suministros Para Seguridad                       | -                | -                               | -                | -                | -                | -             |
| Herramientas, Refacciones y Accesorios Menores                | -                | -                               | -                | -                | -                | -             |
| <i>Servicios Generales</i>                                    | -                | -                               | -                | -                | -                | -             |
| Servicios Básicos   | -                | -                               | -                | -                | -                | -             |
| Servicios de Arrendamiento                                    | -                | -                               | -                | -                | -                | -             |
| Servicios Profesionales, Científicos, Técnicos y Otros Serv.  | -                | -                               | -                | -                | -                | -             |
| Servicios Financieros, Bancarios y Comerciales                | -                | -                               | -                | -                | -                | -             |
| Servicios de Instalación, Reparación, Mantto. y Conservación  | -                | -                               | -                | -                | -                | -             |
| Servicios de Comunicación Social y Publicidad                 | -                | -                               | -                | -                | -                | -             |
| Servicios de Traslado y Viáticos                              | -                | -                               | -                | -                | -                | -             |
| Servicios Oficiales   | -                | -                               | -                | -                | -                | -             |
| Otros Servicios Generales                                     | -                | -                               | -                | -                | -                | -             |
| <i>Transferencias, Asignaciones, Subsidios y Otras Ayudas</i> | -                | -                               | -                | -                | -                | -             |
| Transferencias Internas y Asignaciones al Sector Público      | -                | -                               | -                | -                | -                | -             |
| Transferencias al Resto del Sector Público                    | -                | -                               | -                | -                | -                | -             |
| Subsidios y Subvenciones                                      | -                | -                               | -                | -                | -                | -             |
| Ayudas Sociales   | -                | -                               | -                | -                | -                | -             |
| Pensiones y Jubilaciones                                      | -                | -                               | -                | -                | -                | -             |
| Transferencias a Fideicomisos, Mandatos y Otros Análogos      | -                | -                               | -                | -                | -                | -             |
| Transferencias a la Seguridad Social                          | -                | -                               | -                | -                | -                | -             |
| Donativos   | -                | -                               | -                | -                | -                | -             |
| Transferencias al Exterior                                    | -                | -                               | -                | -                | -                | -             |
| <i>Bienes Muebles, Inmuebles e Intangibles</i>                | -                | 52,500                          | 52,500           | 52,500           | 52,500           | -             |
| Mobiliario y Equipo de Administración                         | -                | -                               | -                | -                | -                | -             |
| Mobiliario y Equipo Educativo y Recreativo                    | -                | -                               | -                | -                | -                | -             |
| Equipo e Instrumental Médico y de Laboratorio                 | -                | -                               | -                | -                | -                | -             |
| Vehículos y Equipo de Transporte                              | -                | -                               | -                | -                | -                | -             |
| Equipo de Defensa y Seguridad                                 | -                | -                               | -                | -                | -                | -             |
| Maquinaria, Otros Equipos y Herramientas                      | -                | -                               | -                | -                | -                | -             |
| Activos Biológicos  | -                | -                               | -                | -                | -                | -             |
| Bienes Inmuebles  | -                | -                               | -                | -                | -                | -             |
| Activos Intangibles   | -                | 52,500                          | 52,500           | 52,500           | 52,500           | -             |
| <i>Inversión Pública</i>                                      | -                | -                               | -                | -                | -                | -             |
| Obra Pública en Bienes de Dominio Público                     | -                | -                               | -                | -                | -                | -             |
| Obra Pública en Bienes Propios                                | -                | -                               | -                | -                | -                | -             |
| Proyectos Productivos y Acciones de Fomento                   | -                | -                               | -                | -                | -                | -             |
| <i>Inversiones Financieras y Otras Provisiones</i>            | -                | -                               | -                | -                | -                | -             |
| Inversiones Para el Fomento de Actividades Productivas        | -                | -                               | -                | -                | -                | -             |
| Acciones y Participaciones de Capital                         | -                | -                               | -                | -                | -                | -             |
| Compra de Títulos y Valores                                   | -                | -                               | -                | -                | -                | -             |
| Concesión de Préstamos  | -                | -                               | -                | -                | -                | -             |
| Inversiones en Fideicomisos, Mandatos y Otros Análogos        | -                | -                               | -                | -                | -                | -             |
| Fideicomiso de Desastres Naturales (Informativo)              | -                | -                               | -                | -                | -                | -             |
| Otras Inversiones Financieras                                 | -                | -                               | -                | -                | -                | -             |
| Provisiones para Contingencias y Otras Erogaciones Especiales | -                | -                               | -                | -                | -                | -             |
| <i>Participaciones y Aportaciones</i>                         | -                | -                               | -                | -                | -                | -             |
| Participaciones   | -                | -                               | -                | -                | -                | -             |
| Aportaciones  | -                | -                               | -                | -                | -                | -             |
| Convenios   | -                | -                               | -                | -                | -                | -             |
| <i>Deuda Pública</i>  | -                | -                               | -                | -                | -                | -             |
| Amortización de la Deuda Pública                              | -                | -                               | -                | -                | -                | -             |
| Intereses de la Deuda Pública                                 | -                | -                               | -                | -                | -                | -             |
| Comisiones de la Deuda Pública                                | -                | -                               | -                | -                | -                | -             |
| Gastos de la Deuda Pública                                    | -                | -                               | -                | -                | -                | -             |
| Costo por Coberturas  | -                | -                               | -                | -                | -                | -             |
| Apoyos Financieros  | -                | -                               | -                | -                | -                | -             |
| Adeudos de Ejercicios Fiscales Anteriores (Adefas)            | -                | -                               | -                | -                | -                | -             |
| <b>Total de Egresos</b>                                       | <b>3,415,000</b> | <b>325,892</b>                  | <b>3,740,892</b> | <b>3,694,288</b> | <b>3,558,610</b> | <b>46,604</b> |



Museo Morelense de Arte Popular  
Estado Analítico del Ejercicio del Presupuesto de Egresos  
Clasificación Administrativa  
Del 1 de enero al 31 de diciembre de 2019  
(Pesos)



| Concepto  | Egresos  |                                |             |           |        | Subejercicio |
|---|----------|--------------------------------|-------------|-----------|--------|--------------|
|   | Aprobado | Ampliaciones/<br>(Reducciones) | Modificado  | Devengado | Pagado |              |
|   | 1        | 2                              | 3 = (1 + 2) | 4         | 5      |              |
| Jefatura de la Oficina de la Gobernatura del Estado | -        | -                              | -           | -         | -      | -            |
| Secretaría de Gobierno                              | -        | -                              | -           | -         | -      | -            |
| Secretaría de Hacienda                              | -        | -                              | -           | -         | -      | -            |
| Secretaría de Desarrollo Económico y del Trabajo    | -        | -                              | -           | -         | -      | -            |
| Secretaría de Desarrollo Agropecuario               | -        | -                              | -           | -         | -      | -            |
| Secretaría de Obras Públicas                        | -        | -                              | -           | -         | -      | -            |
| Secretaría de Educación                             | -        | -                              | -           | -         | -      | -            |
| Secretaría de Salud                                 | -        | -                              | -           | -         | -      | -            |
| Secretaría de Administración                        | -        | -                              | -           | -         | -      | -            |
| Secretaría de la Contraloría                        | -        | -                              | -           | -         | -      | -            |
| Secretaría de Turismo y Cultura                     | -        | -                              | -           | -         | -      | -            |
| Secretaría de Desarrollo Social                     | -        | -                              | -           | -         | -      | -            |
| Secretaría de Desarrollo Sustentable                | -        | -                              | -           | -         | -      | -            |
| Secretaría de Movilidad y Transporte                | -        | -                              | -           | -         | -      | -            |
| Comisión Estatal de Seguridad Pública               | -        | -                              | -           | -         | -      | -            |
| Consejería Jurídica                                 | -        | -                              | -           | -         | -      | -            |
| Gastos Institucionales                              | -        | -                              | -           | -         | -      | -            |
| <b>Total del Gasto</b>                              | -        | -                              | -           | -         | -      | -            |

Museo Morelense de Arte Popular  
Estado Analítico del Ejercicio del Presupuesto de Egresos  
Clasificación Administrativa  
Del 1 de enero al 31 de diciembre de 2019

| Concepto                          | Egresos  |                                |             |           |        | Subejercicio |
|-----------------------------------|----------|--------------------------------|-------------|-----------|--------|--------------|
|                                   | Aprobado | Ampliaciones/<br>(Reducciones) | Modificado  | Devengado | Pagado |              |
|                                   | 1        | 2                              | 3 = (1 + 2) | 4         | 5      |              |
| Poder Ejecutivo                   | -        | -                              | -           | -         | -      | -            |
| Poder Legislativo                 | -        | -                              | -           | -         | -      | -            |
| Poder Judicial                    | -        | -                              | -           | -         | -      | -            |
| Organismos Autónomos              | -        | -                              | -           | -         | -      | -            |
| Poder Ejecutivo de los Municipios | -        | -                              | -           | -         | -      | -            |
| <b>Total del Gasto</b>            | -        | -                              | -           | -         | -      | -            |

Sector Paraestatal del Gobierno del Estado de Morelos  
Estado Analítico del Ejercicio del Presupuesto de Egresos  
Clasificación Administrativa  
Del 1 de enero al 31 de diciembre de 2019

| Concepto  | Egresos          |                                |                  |                  |                  | Subejercicio  |
|---|------------------|--------------------------------|------------------|------------------|------------------|---------------|
|   | Aprobado         | Ampliaciones/<br>(Reducciones) | Modificado       | Devengado        | Pagado           |               |
|   | 1                | 2                              | 3 = (1 + 2)      | 4                | 5                |               |
| Entidades Paraestatales y Fideicomisos No Empresariales y No Financieros                              | 3,415,000        | 325,892                        | 3,740,892        | 3,694,288        | 3,558,610        | 46,604        |
| Instituciones Públicas de la Seguridad Social   | -                | -                              | -                | -                | -                | -             |
| Entidades Paraestatales Empresariales No Financieras con Participación Estatal Mayoritaria            | -                | -                              | -                | -                | -                | -             |
| Fideicomisos Empresariales No Financieros con Participación Estatal Mayoritaria                       | -                | -                              | -                | -                | -                | -             |
| Entidades Paraestatales Empresariales Financieras Monetarias con Participación Estatal Mayoritaria    | -                | -                              | -                | -                | -                | -             |
| Entidades Paraestatales Empresariales Financieras No Monetarias con Participación Estatal Mayoritaria | -                | -                              | -                | -                | -                | -             |
| Fideicomisos Financieros Públicos con Participación Estatal Mayoritaria                               | -                | -                              | -                | -                | -                | -             |
| <b>Total del Gasto</b>  | <b>3,415,000</b> | <b>325,892</b>                 | <b>3,740,892</b> | <b>3,694,288</b> | <b>3,558,610</b> | <b>46,604</b> |



Museo Morelense de Arte Popular  
Estado Analítico del Ejercicio del Presupuesto de Egresos Detallado - LDF  
Clasificación Administrativa  
Del 1 de enero al 31 de diciembre de 2019  
(Pesos)



| Concepto  | Egresos          |                                |                  |                  |                  | Subejercicio  |
|---|------------------|--------------------------------|------------------|------------------|------------------|---------------|
|   | Aprobado         | Ampliaciones/<br>(Reducciones) | Modificado       | Devengado        | Pagado           |               |
| <b>Gasto No Etiquetado</b>  | <b>3,415,000</b> | <b>325,892</b>                 | <b>3,740,892</b> | <b>3,694,288</b> | <b>3,558,610</b> | <b>46,604</b> |
| Jefatura de la Oficina de la Gubernatura del Estado                             | -                | -                              | -                | -                | -                | -             |
| Secretaría de Gobierno  | -                | -                              | -                | -                | -                | -             |
| Secretaría de Hacienda  | -                | -                              | -                | -                | -                | -             |
| Secretaría de Desarrollo Económico y del Trabajo                                | -                | -                              | -                | -                | -                | -             |
| Secretaría de Desarrollo Agropecuario   | -                | -                              | -                | -                | -                | -             |
| Secretaría de Obras Públicas  | -                | -                              | -                | -                | -                | -             |
| Secretaría de Educación   | -                | -                              | -                | -                | -                | -             |
| Secretaría de Salud   | -                | -                              | -                | -                | -                | -             |
| Secretaría de Administración  | -                | -                              | -                | -                | -                | -             |
| Secretaría de la Contraloría  | -                | -                              | -                | -                | -                | -             |
| Secretaría de Turismo y Cultura   | -                | -                              | -                | -                | -                | -             |
| Secretaría de Desarrollo Social   | -                | -                              | -                | -                | -                | -             |
| Secretaría de Desarrollo Sustentable  | -                | -                              | -                | -                | -                | -             |
| Secretaría de Movilidad y Transporte  | -                | -                              | -                | -                | -                | -             |
| Comisión Estatal de Seguridad Pública   | -                | -                              | -                | -                | -                | -             |
| Consejería Jurídica   | -                | -                              | -                | -                | -                | -             |
| Gastos Institucionales  | -                | -                              | -                | -                | -                | -             |
| Poder Legislativo   | -                | -                              | -                | -                | -                | -             |
| Poder Judicial  | -                | -                              | -                | -                | -                | -             |
| Organismos Autónomos  | -                | -                              | -                | -                | -                | -             |
| Entidades Paraestatales y Fideicomisos No Empresariales y No Financieros        | 3,415,000        | 325,892                        | 3,740,892        | 3,694,288        | 3,558,610        | 46,604        |
| Fideicomisos Empresariales No Financieros con Participación Estatal Mayoritaria | -                | -                              | -                | -                | -                | -             |
| Poder Ejecutivo de los Municipios   | -                | -                              | -                | -                | -                | -             |
| <b>Gasto Etiquetado</b>   | <b>-</b>         | <b>-</b>                       | <b>-</b>         | <b>-</b>         | <b>-</b>         | <b>-</b>      |
| Jefatura de la Oficina de la Gubernatura del Estado                             | -                | -                              | -                | -                | -                | -             |
| Secretaría de Gobierno  | -                | -                              | -                | -                | -                | -             |
| Secretaría de Hacienda  | -                | -                              | -                | -                | -                | -             |
| Secretaría de Desarrollo Económico y del Trabajo                                | -                | -                              | -                | -                | -                | -             |
| Secretaría de Desarrollo Agropecuario   | -                | -                              | -                | -                | -                | -             |
| Secretaría de Obras Públicas  | -                | -                              | -                | -                | -                | -             |
| Secretaría de Educación   | -                | -                              | -                | -                | -                | -             |
| Secretaría de Salud   | -                | -                              | -                | -                | -                | -             |
| Secretaría de Administración  | -                | -                              | -                | -                | -                | -             |
| Secretaría de la Contraloría  | -                | -                              | -                | -                | -                | -             |
| Secretaría de Turismo y Cultura   | -                | -                              | -                | -                | -                | -             |
| Secretaría de Desarrollo Social   | -                | -                              | -                | -                | -                | -             |
| Secretaría de Desarrollo Sustentable  | -                | -                              | -                | -                | -                | -             |
| Secretaría de Movilidad y Transporte  | -                | -                              | -                | -                | -                | -             |
| Comisión Estatal de Seguridad Pública   | -                | -                              | -                | -                | -                | -             |
| Consejería Jurídica   | -                | -                              | -                | -                | -                | -             |
| Gastos Institucionales  | -                | -                              | -                | -                | -                | -             |
| Poder Legislativo   | -                | -                              | -                | -                | -                | -             |
| Poder Judicial  | -                | -                              | -                | -                | -                | -             |
| Organismos Autónomos  | -                | -                              | -                | -                | -                | -             |
| Entidades Paraestatales y Fideicomisos No Empresariales y No Financieros        | -                | -                              | -                | -                | -                | -             |
| Fideicomisos Empresariales No Financieros con Participación Estatal Mayoritaria | -                | -                              | -                | -                | -                | -             |
| Poder Ejecutivo de los Municipios   | -                | -                              | -                | -                | -                | -             |
| <b>Total de Egresos</b>   | <b>3,415,000</b> | <b>325,892</b>                 | <b>3,740,892</b> | <b>3,694,288</b> | <b>3,558,610</b> | <b>46,604</b> |



**Museo Morelense de Arte Popular**  
**Estado Analítico del Ejercicio del Presupuesto de Egresos**  
**Clasificación Funcional (Finalidad y Función)**  
**Del 1 de enero al 31 de diciembre de 2019**  
**(Pesos)**



| Concepto  | Egresos          |                                |                  |                  |                  | Subejercicio<br>6 = ( 3 - 4 ) |
|---|------------------|--------------------------------|------------------|------------------|------------------|-------------------------------|
|   | Aprobado         | Ampliaciones/<br>(Reducciones) | Modificado       | Devengado        | Pagado           |                               |
|   | 1                | 2                              | 3 = ( 1 + 2 )    | 4                | 5                |                               |
| <b>Gobierno</b>   | -                | -                              | -                | -                | -                | -                             |
| Legislación   | -                | -                              | -                | -                | -                | -                             |
| Justicia  | -                | -                              | -                | -                | -                | -                             |
| Coordinación de la Política de Gobierno   | -                | -                              | -                | -                | -                | -                             |
| Relaciones Exteriores   | -                | -                              | -                | -                | -                | -                             |
| Asuntos Financieros y Hacendarios   | -                | -                              | -                | -                | -                | -                             |
| Seguridad Nacional  | -                | -                              | -                | -                | -                | -                             |
| Asuntos de Orden Público y de Seguridad Interior  | -                | -                              | -                | -                | -                | -                             |
| Otros Servicios Generales   | -                | -                              | -                | -                | -                | -                             |
| <b>Desarrollo Social</b>  | 3,415,000        | 325,892                        | 3,740,892        | 3,694,288        | 3,558,610        | 46,604                        |
| Protección Ambiental  | -                | -                              | -                | -                | -                | -                             |
| Vivienda y Servicios a la Comunidad   | -                | -                              | -                | -                | -                | -                             |
| Salud   | -                | -                              | -                | -                | -                | -                             |
| Recreación, Cultura y Otras Manifestaciones Sociales  | 3,415,000        | 325,892                        | 3,740,892        | 3,694,288        | 3,558,610        | 46,604                        |
| Educación   | -                | -                              | -                | -                | -                | -                             |
| Protección Social   | -                | -                              | -                | -                | -                | -                             |
| Otros Asuntos Sociales  | -                | -                              | -                | -                | -                | -                             |
| <b>Desarrollo Económico</b>   | -                | -                              | -                | -                | -                | -                             |
| Asuntos Económicos, Comerciales y Laborales en General  | -                | -                              | -                | -                | -                | -                             |
| Agropecuaria, Silvicultura, Pesca y Caza  | -                | -                              | -                | -                | -                | -                             |
| Combustibles y Energía  | -                | -                              | -                | -                | -                | -                             |
| Minería, Manufacturas y Construcción  | -                | -                              | -                | -                | -                | -                             |
| Transporte  | -                | -                              | -                | -                | -                | -                             |
| Comunicaciones  | -                | -                              | -                | -                | -                | -                             |
| Turismo   | -                | -                              | -                | -                | -                | -                             |
| Ciencia, Tecnología e Innovación  | -                | -                              | -                | -                | -                | -                             |
| Otras Industrias y Otros Asuntos Económicos   | -                | -                              | -                | -                | -                | -                             |
| <b>Otras no Clasificadas en Funciones Anteriores</b>  | -                | -                              | -                | -                | -                | -                             |
| Transacciones de la Deuda Pública / Costo Financiero de la Deuda                              | -                | -                              | -                | -                | -                | -                             |
| Transferencias, Participaciones y Aportaciones entre Diferentes Niveles y Ordenes de Gobierno | -                | -                              | -                | -                | -                | -                             |
| Saneamiento del Sistema Financiero  | -                | -                              | -                | -                | -                | -                             |
| Adeudos de Ejercicios Fiscales Anteriores   | -                | -                              | -                | -                | -                | -                             |
| <b>Total del Gasto</b>  | <b>3,415,000</b> | <b>325,892</b>                 | <b>3,740,892</b> | <b>3,694,288</b> | <b>3,558,610</b> | <b>46,604</b>                 |



Museo Morelense de Arte Popular  
 Estado Analítico del Ejercicio del Presupuesto de Egresos Detallado - LDF  
 Clasificación Funcional (Finalidad y Función)  
 Del 1 de enero al 31 de diciembre de 2019  
 (Pesos)



| Concepto  | Egresos          |                                |                  |                  |                  | Subejercicio  |
|---|------------------|--------------------------------|------------------|------------------|------------------|---------------|
|   | Aprobado         | Ampliaciones/<br>(Reducciones) | Modificado       | Devengado        | Pagado           |               |
| <b>Gasto No Etiquetado</b>  | <b>3,415,000</b> | <b>325,892</b>                 | <b>3,740,892</b> | <b>3,694,288</b> | <b>3,558,610</b> | <b>46,604</b> |
| <i>Gobierno</i>   | -                | -                              | -                | -                | -                | -             |
| Legislación   | -                | -                              | -                | -                | -                | -             |
| Justicia  | -                | -                              | -                | -                | -                | -             |
| Coordinación de la Política de Gobierno   | -                | -                              | -                | -                | -                | -             |
| Relaciones Exteriores   | -                | -                              | -                | -                | -                | -             |
| Asuntos Financieros y Hacendarios   | -                | -                              | -                | -                | -                | -             |
| Seguridad Nacional  | -                | -                              | -                | -                | -                | -             |
| Asuntos de Orden Público y de Seguridad Interior  | -                | -                              | -                | -                | -                | -             |
| Otros Servicios Generales   | -                | -                              | -                | -                | -                | -             |
| <i>Desarrollo Social</i>  | <b>3,415,000</b> | <b>325,892</b>                 | <b>3,740,892</b> | <b>3,694,288</b> | <b>3,558,610</b> | <b>46,604</b> |
| Protección Ambiental  | -                | -                              | -                | -                | -                | -             |
| Vivienda y Servicios a la Comunidad   | -                | -                              | -                | -                | -                | -             |
| Salud   | -                | -                              | -                | -                | -                | -             |
| Recreación, Cultura y Otras Manifestaciones Sociales  | 3,415,000        | 325,892                        | 3,740,892        | 3,694,288        | 3,558,610        | 46,604        |
| Educación   | -                | -                              | -                | -                | -                | -             |
| Protección Social   | -                | -                              | -                | -                | -                | -             |
| Otros Asuntos Sociales  | -                | -                              | -                | -                | -                | -             |
| <i>Desarrollo Económico</i>   | -                | -                              | -                | -                | -                | -             |
| Asuntos Económicos, Comerciales y Laborales en Gral.  | -                | -                              | -                | -                | -                | -             |
| Agropecuaria, Silvicultura, Pesca y Caza  | -                | -                              | -                | -                | -                | -             |
| Combustibles y Energía  | -                | -                              | -                | -                | -                | -             |
| Minería, Manufacturas y Construcción  | -                | -                              | -                | -                | -                | -             |
| Transporte  | -                | -                              | -                | -                | -                | -             |
| Comunicaciones  | -                | -                              | -                | -                | -                | -             |
| Turismo   | -                | -                              | -                | -                | -                | -             |
| Ciencia, Tecnología e Innovación  | -                | -                              | -                | -                | -                | -             |
| Otras Industrias y Otros Asuntos Económicos   | -                | -                              | -                | -                | -                | -             |
| <i>Otras no Clasificadas en Funciones Anteriores</i>  | -                | -                              | -                | -                | -                | -             |
| Transacciones de la Deuda Pública / Costo Financiero de la Deuda                              | -                | -                              | -                | -                | -                | -             |
| Transferencias, Participaciones y Aportaciones entre Diferentes Niveles y Ordenes de Gobierno | -                | -                              | -                | -                | -                | -             |
| Saneamiento del Sistema Financiero  | -                | -                              | -                | -                | -                | -             |
| Adeudos de Ejercicios Fiscales Anteriores   | -                | -                              | -                | -                | -                | -             |
| <b>Gasto Etiquetado</b>   | -                | -                              | -                | -                | -                | -             |
| <i>Gobierno</i>   | -                | -                              | -                | -                | -                | -             |
| Legislación   | -                | -                              | -                | -                | -                | -             |
| Justicia  | -                | -                              | -                | -                | -                | -             |
| Coordinación de la Política de Gobierno   | -                | -                              | -                | -                | -                | -             |
| Relaciones Exteriores   | -                | -                              | -                | -                | -                | -             |
| Asuntos Financieros y Hacendarios   | -                | -                              | -                | -                | -                | -             |
| Seguridad Nacional  | -                | -                              | -                | -                | -                | -             |
| Asuntos de Orden Público y de Seguridad Interior  | -                | -                              | -                | -                | -                | -             |
| Otros Servicios Generales   | -                | -                              | -                | -                | -                | -             |
| <i>Desarrollo Social</i>  | -                | -                              | -                | -                | -                | -             |
| Protección Ambiental  | -                | -                              | -                | -                | -                | -             |
| Vivienda y Servicios a la Comunidad   | -                | -                              | -                | -                | -                | -             |
| Salud   | -                | -                              | -                | -                | -                | -             |
| Recreación, Cultura y Otras Manifestaciones Sociales  | -                | -                              | -                | -                | -                | -             |
| Educación   | -                | -                              | -                | -                | -                | -             |
| Protección Social   | -                | -                              | -                | -                | -                | -             |
| Otros Asuntos Sociales  | -                | -                              | -                | -                | -                | -             |
| <i>Desarrollo Económico</i>   | -                | -                              | -                | -                | -                | -             |
| Asuntos Económicos, Comerciales y Laborales en Gral.  | -                | -                              | -                | -                | -                | -             |
| Agropecuaria, Silvicultura, Pesca y Caza  | -                | -                              | -                | -                | -                | -             |
| Combustibles y Energía  | -                | -                              | -                | -                | -                | -             |
| Minería, Manufacturas y Construcción  | -                | -                              | -                | -                | -                | -             |
| Transporte  | -                | -                              | -                | -                | -                | -             |
| Comunicaciones  | -                | -                              | -                | -                | -                | -             |
| Turismo   | -                | -                              | -                | -                | -                | -             |
| Ciencia, Tecnología e Innovación  | -                | -                              | -                | -                | -                | -             |
| Otras Industrias y Otros Asuntos Económicos   | -                | -                              | -                | -                | -                | -             |
| <i>Otras no Clasificadas en Funciones Anteriores</i>  | -                | -                              | -                | -                | -                | -             |
| Transacciones de la Deuda Pública / Costo Financiero de la Deuda                              | -                | -                              | -                | -                | -                | -             |
| Transferencias, Participaciones y Aportaciones entre Diferentes Niveles y Ordenes de Gobierno | -                | -                              | -                | -                | -                | -             |
| Saneamiento del Sistema Financiero  | -                | -                              | -                | -                | -                | -             |
| Adeudos de Ejercicios Fiscales Anteriores   | -                | -                              | -                | -                | -                | -             |
| <b>Total del Egresos</b>  | <b>3,415,000</b> | <b>325,892</b>                 | <b>3,740,892</b> | <b>3,694,288</b> | <b>3,558,610</b> | <b>46,604</b> |



**Museo Morelense de Arte Popular**  
**Estado Analítico del Ejercicio del Presupuesto de Egresos Detallado - LDF**  
**Clasificación de Servicios Personales por Categoría**  
**Del 1 de enero al 31 de diciembre de 2019**  
**(Pesos)**



| Concepto  | Egresos          |                                |                  |                  |                  | Subejercicio  |
|---|------------------|--------------------------------|------------------|------------------|------------------|---------------|
|   | Aprobado         | Ampliaciones/<br>(Reducciones) | Modificado       | Devengado        | Pagado           |               |
| <b>Gasto No Etiquetado</b>  | <b>1,864,815</b> | <b>(181,308)</b>               | <b>1,683,507</b> | <b>1,659,347</b> | <b>1,659,347</b> | <b>24,160</b> |
| Personal Administrativo y de Servicio Público                                     | 1,864,815        | (181,308)                      | 1,683,507        | 1,659,347        | 1,659,347        | 24,160        |
| Magisterio  | -                | -                              | -                | -                | -                | -             |
| Servicios de Salud  | -                | -                              | -                | -                | -                | -             |
| Personal Administrativo   | -                | -                              | -                | -                | -                | -             |
| Personal Médico, Paramédico y afín  | -                | -                              | -                | -                | -                | -             |
| Seguridad Pública   | -                | -                              | -                | -                | -                | -             |
| Gastos Asociados a la Implementación de Nuevas Leyes Fed. o Reformas a las Mismas | -                | -                              | -                | -                | -                | -             |
| Nombre del Programa o Ley 1   | -                | -                              | -                | -                | -                | -             |
| Nombre del Programa o Ley 2   | -                | -                              | -                | -                | -                | -             |
| Sentencias Laborales Definitivas  | -                | -                              | -                | -                | -                | -             |
| <b>Gasto Etiquetado</b>   | <b>-</b>         | <b>-</b>                       | <b>-</b>         | <b>-</b>         | <b>-</b>         | <b>-</b>      |
| Personal Administrativo y de Servicio Público                                     | -                | -                              | -                | -                | -                | -             |
| Magisterio  | -                | -                              | -                | -                | -                | -             |
| Servicios de Salud  | -                | -                              | -                | -                | -                | -             |
| Personal Administrativo   | -                | -                              | -                | -                | -                | -             |
| Personal Médico, Paramédico y afín  | -                | -                              | -                | -                | -                | -             |
| Seguridad Pública   | -                | -                              | -                | -                | -                | -             |
| Gastos Asociados a la Implementación de Nuevas Leyes Fed. o Reformas a las Mismas | -                | -                              | -                | -                | -                | -             |
| Nombre del Programa o Ley 1   | -                | -                              | -                | -                | -                | -             |
| Nombre del Programa o Ley 2   | -                | -                              | -                | -                | -                | -             |
| Sentencias Laborales Definitivas  | -                | -                              | -                | -                | -                | -             |
| <b>Total del Gasto en Servicios Personales</b>                                    | <b>1,864,815</b> | <b>(181,308)</b>               | <b>1,683,507</b> | <b>1,659,347</b> | <b>1,659,347</b> | <b>24,160</b> |





Museo Morelense de Arte Popular  
 Estado Analítico del Ejercicio del Presupuesto de Egresos  
 Clasificación Económica (por Tipo de Gasto)  
 Del 1 de enero al 31 de diciembre de 2019  
 (Pesos)



| Concepto  | Egresos          |                                |                  |                  |                  |               |
|---|------------------|--------------------------------|------------------|------------------|------------------|---------------|
|   | Aprobado         | Ampliaciones/<br>(Reducciones) | Modificado       | Devengado        | Pagado           | Subejercicio  |
|   | 1                | 2                              | 3 = (1 + 2)      | 4                | 5                | 6 = (3 - 4)   |
| Gasto Corriente                                   | 3,362,000        | 325,892                        | 3,687,892        | 3,458,121        | 3,322,443        | 229,771       |
| Gasto de Capital                                  | -                | -                              | -                | 52,500           | 52,500           | (52,500)      |
| Amortización de la Deuda y Disminución de Pasivos | -                | -                              | -                | -                | -                | -             |
| Pensiones y Jubilaciones                          | 53,000           | -                              | 53,000           | 183,667          | 183,667          | (130,667)     |
| Participaciones                                   | -                | -                              | -                | -                | -                | -             |
| <b>Total del Gasto</b>                            | <b>3,415,000</b> | <b>325,892</b>                 | <b>3,740,892</b> | <b>3,694,288</b> | <b>3,558,610</b> | <b>46,604</b> |





Museo Morelense de Arte Popular  
 Intereses de la Deuda  
 Del 1 de enero al 31 de diciembre de 2019  
 (Pesos)



| Identificación de Crédito o Instrumento                  | Devengado | Pagado |
|--|-----------|--------|
| <b>Créditos Bancarios</b>                                |           |        |
|  |           |        |
|  |           |        |
|  |           |        |
|  |           |        |
|  |           |        |
|  |           |        |
|  |           |        |
|  |           |        |
|  |           |        |
|  |           |        |
|  |           |        |
|  |           |        |
|  |           |        |
|  |           |        |
|  |           |        |
|  |           |        |
|  |           |        |
|  |           |        |
| <b>Total de Intereses de Créditos Bancarios</b>          | -         | -      |
| <b>Otros Instrumentos de Deuda</b>                       |           |        |
|  |           |        |
|  |           |        |
|  |           |        |
|  |           |        |
|  |           |        |
|  |           |        |
|  |           |        |
|  |           |        |
|  |           |        |
|  |           |        |
|  |           |        |
|  |           |        |
| <b>Total de Intereses de Otros Instrumentos de Deuda</b> | -         | -      |
| <b>TOTAL</b>   | -         | -      |

NO APLICA



# Información Programática

CUENTA PÚBLICA  
MUSEO MORELENSE DE ARTE POPULAR  
ENERO - DICIEMBRE

2019





Museo Morelense de Arte Popular  
Gasto por Categoría Programática  
Del 1 de enero al 31 de diciembre de 2019  
(Pesos)



| Concepto   | Egresos          |                                |                  |                  |                  | Subejercicio  |
|--|------------------|--------------------------------|------------------|------------------|------------------|---------------|
|  | Aprobado         | Ampliaciones/<br>(Reducciones) | Modificado       | Devengado        | Pagado           |               |
|  | 1                | 2                              | 3 = (1 + 2)      | 4                | 5                | 6 = (3 - 4)   |
| Programas  | -                | -                              | -                | -                | -                | -             |
| Subsidios: Sector Social y Privado o Ent. Federativas y Municipios         | -                | -                              | -                | -                | -                | -             |
| Sujetos a Reglas de Operación  | -                | -                              | -                | -                | -                | -             |
| Otros Subsidios  | -                | -                              | -                | -                | -                | -             |
| Desempeño de las Funciones   | 3,415,000        | 325,892                        | 3,740,892        | 3,694,288        | 3,558,610        | 46,604        |
| Prestación de Servicios Públicos   | -                | -                              | -                | -                | -                | -             |
| Provisión de Bienes Públicos   | -                | -                              | -                | -                | -                | -             |
| Planeación, Seguimiento y Evaluación de Políticas Públicas                 | -                | -                              | -                | -                | -                | -             |
| Promoción y Fomento  | 3,415,000        | 325,892                        | 3,740,892        | 3,694,288        | 3,558,610        | 46,604        |
| Regulación y Supervisión   | -                | -                              | -                | -                | -                | -             |
| Funciones de las Fuerzas Armadas (Únicamente Gobierno Federal)             | -                | -                              | -                | -                | -                | -             |
| Específicos  | -                | -                              | -                | -                | -                | -             |
| Proyectos de Inversión   | -                | -                              | -                | -                | -                | -             |
| Administrativos y de Apoyo   | -                | -                              | -                | -                | -                | -             |
| Apoyo al Proceso Presupuestario y para Mejorar la Eficiencia Institucional | -                | -                              | -                | -                | -                | -             |
| Apoyo a la Función Pública y al Mejoramiento de la Gestión                 | -                | -                              | -                | -                | -                | -             |
| Operaciones Ajenas   | -                | -                              | -                | -                | -                | -             |
| Compromisos  | -                | -                              | -                | -                | -                | -             |
| Obligaciones de Cumplimiento de Resolución Jurisdiccional                  | -                | -                              | -                | -                | -                | -             |
| Desastres Naturales  | -                | -                              | -                | -                | -                | -             |
| Obligaciones   | -                | -                              | -                | -                | -                | -             |
| Pensiones y Jubilaciones   | -                | -                              | -                | -                | -                | -             |
| Aportaciones a la Seguridad Social   | -                | -                              | -                | -                | -                | -             |
| Aportaciones a Fondos de Estabilización                                    | -                | -                              | -                | -                | -                | -             |
| Aportaciones a Fondos de Inversión y Reestructura de Pensiones             | -                | -                              | -                | -                | -                | -             |
| Programas de Gasto Federalizado (Gobierno Federal)                         | -                | -                              | -                | -                | -                | -             |
| Gasto Federalizado   | -                | -                              | -                | -                | -                | -             |
| Participaciones a Entidades Federativas y Municipios                       | -                | -                              | -                | -                | -                | -             |
| Costo financiero, deuda o apoyos a deudores y ahorradores de la banca      | -                | -                              | -                | -                | -                | -             |
| Adeudos de ejercicios fiscales anteriores                                  | -                | -                              | -                | -                | -                | -             |
| <b>Total del Gasto</b>   | <b>3,415,000</b> | <b>325,892</b>                 | <b>3,740,892</b> | <b>3,694,288</b> | <b>3,558,610</b> | <b>46,604</b> |



Museo Morelense de Arte Popular  
Indicadores de Postura Fiscal  
Del 1 de enero al 31 de diciembre de 2019  
(Pesos)



| Concepto  | Estimado         | Devengado        | Pagado <sup>3</sup> |
|---|------------------|------------------|---------------------|
| <b>I. Ingresos Presupuestarios (I=1+2)</b>                              | <b>3,415,000</b> | <b>3,681,015</b> | <b>3,470,492</b>    |
| 1. Ingresos del Gobierno de la Entidad Federativa 1                     | 555,000          | 564,386          | 562,309             |
| 2. Ingresos del Sector Paraestatal 1                                    | 2,860,000        | 3,116,629        | 2,908,183           |
| <b>II. Egresos Presupuestarios (II=3+4)</b>                             | <b>3,415,000</b> | <b>3,694,288</b> | <b>3,558,610</b>    |
| 3. Egresos del Gobierno de la Entidad Federativa 2                      | -                | -                | -                   |
| 4. Egresos del Sector Paraestatal 2                                     | 3,415,000        | 3,694,288        | 3,558,610           |
| <b>III. Balance Presupuestario (Superávit o Déficit) (III = I - II)</b> | <b>-</b>         | <b>(13,273)</b>  | <b>(88,118)</b>     |

| Concepto  | Estimado | Devengado       | Pagado <sup>3</sup> |
|---|----------|-----------------|---------------------|
| <b>III. Balance presupuestario (Superávit o Déficit)</b>        | <b>-</b> | <b>(13,273)</b> | <b>(88,118)</b>     |
| <b>IV. Intereses, Comisiones y Gastos de la Deuda</b>           | <b>-</b> | <b>-</b>        | <b>-</b>            |
| <b>V. Balance Primario ( Superávit o Déficit) (V= III - IV)</b> | <b>-</b> | <b>(13,273)</b> | <b>(88,118)</b>     |

| Concepto   | Estimado | Devengado | Pagado <sup>3</sup> |
|--|----------|-----------|---------------------|
| <b>A. Financiamiento</b>                               | <b>-</b> | <b>-</b>  | <b>-</b>            |
| <b>B. Amortización de la deuda</b>                     | <b>-</b> | <b>-</b>  | <b>-</b>            |
| <b>C. Endeudamiento ó desendeudamiento (C = A - B)</b> | <b>-</b> | <b>-</b>  | <b>-</b>            |

1 Los Ingresos que se presentan son los ingresos presupuestarios totales sin incluir los ingresos por financiamientos. Los Ingresos del Gobierno de la Entidad Federativa corresponden a los del Poder Ejecutivo, Legislativo Judicial y Autónomos.

2 Los egresos que se presentan son los egresos presupuestarios totales sin incluir los egresos por amortización. Los egresos del Gobierno de la Entidad Federativa corresponden a los del Poder Ejecutivo, Legislativo, Judicial y Órganos Autónomos.

3 Para Ingresos se reportan los ingresos recaudados; para egresos se reportan los egresos pagados.

## Programas y proyectos de Inversión

- 1.- Impulso al desarrollo del Museo Morelense de Arte Popular para el sector artesanal Morelense
- 2.- Archivo histórico del Estado de Morelos subsidios 2013
- 3.- Exposiciones
- 4.- " Diseño, formación y cuidado Editorial del Libro Después del Edén"



## Indicadores de Resultados

- 1.- Número de acciones de difusión del arte popular realizadas a través del Museo Morelense de Arte Popular
- 2.- Diseño de antologías, compilación de artículos, impresión, presentación y distribución
- 3.- Exposiciones realizadas en el Estado de Morelos
- 4.- Diseño, formación y cuidado Editorial del Libro Después del Edén



# Anexos

CUENTA PÚBLICA  
MUSEO MORELENSE DE ARTE POPULAR  
ENERO - DICIEMBRE

2019







Museo Morelense de Arte Popular  
 Relación de Cuentas Bancarias Productivas Específicas  
 Al 31 de diciembre de 2019



| Clave | Fondo, Programa o Convenio |  | Datos de la Cuenta Bancaria |                  |
|-------|----------------------------|--|-----------------------------|------------------|
|       |                            |  | Institución Bancaria        | Número de Cuenta |
| 1     | 8001339752                 | INGRESOS PROPIOS   | BANORTE                     | 8001339752       |
| 2     | 8001339734                 | RECURSO ESTATAL  | BANORTE                     | 8001339734       |
| 3     | 0232982956                 | ZONA MACO  | BANORTE                     | 232982956        |
| 4     | 0427840357                 | REC ESTATAL SC   | BANORTE                     | 427840357        |
| 5     | 0312498274                 | REC ESTATAL DE PROYECTOS 2017  | BANORTE                     | 312498274        |
| 6     | 1025236474                 | PROGRAMA DE DIVULGACION, FOMENTO, INVESTIGACION Y CAPACITACION DE DI | BANORTE                     | 1025236474       |
|       |                            |  |                             |                  |
|       |                            |  |                             |                  |
|       |                            |  |                             |                  |
|       |                            |  |                             |                  |
|       |                            |  |                             |                  |
|       |                            |  |                             |                  |
|       |                            |  |                             |                  |
|       |                            |  |                             |                  |
|       |                            |  |                             |                  |
|       |                            |  |                             |                  |
|       |                            |  |                             |                  |
|       |                            |  |                             |                  |
|       |                            |  |                             |                  |
|       |                            |  |                             |                  |
|       |                            |  |                             |                  |
|       |                            |  |                             |                  |
|       |                            |  |                             |                  |



**MORELOS**  
2018 - 2024



# Operador de Carreteras de Cuota

CUENTA PÚBLICA CONSOLIDADA  
ENTIDADES PARAESTATALES  
ENERO - DICIEMBRE

2019





# Introducción

CUENTA PÚBLICA  
OPERADOR DE CARRETERAS DE CUOTA  
ENERO - DICIEMBRE

2019





# INTRODUCCIÓN

## NOTAS DE GESTION ADMINISTRATIVA

### OPERADOR DE CARRETERAS DE CUOTA

#### DEL 01 DE ENERO AL 31 DE DICIEMBRE DEL 2019

Los Estados financieros de este Descentralizado, proveen la información financiera necesaria a los principales usuarios de la misma, así como al Congreso y a los ciudadanos.

El objetivo del presente documento es la revelación del contexto y de los aspectos económicos-financieros más relevantes que influyen en las decisiones del período, y que son consideradas en la elaboración de los Estados Financieros para la mayor comprensión de los mismos y sus particularidades.

De esta manera, se informa y explica las condiciones relacionadas con la información financiera de cada período de gestión; además, de exponer aquellas políticas que podrían afectar la toma de decisiones en períodos posteriores.

## 2. AUTORIZACION E HISTORIA Y OBJETO SOCIAL

El Organismo denominado OPERADOR DE CARRETERAS DE CUOTA fue constituido mediante el **Decreto doscientos noventa y dos, publicado en el periódico Oficial “Tierra y Libertad” número 4338** de fecha 14 de Julio del 2004. El Operador de Carreteras de Cuota se creó como un organismo Público estatal Descentralizado, que cuenta con personalidad jurídica y patrimonio propios, sectorizado a la Secretaría de Movilidad y Transporte del Estado de Morelos y tiene por objeto: operar, administrar, regular y evaluar la construcción, rehabilitación, equipamiento y mantenimiento de la infraestructura carretera de cuota del Estado de Morelos, por sí o a través de terceros, mediante el otorgamiento de concesiones, así como dirigir, operar, administrar y

supervisar los recursos humanos, materiales y financieros que se destinen para su fin, teniendo para ello las atribuciones mencionadas en el artículo 3 del Decreto de creación.

### **3. PRINCIPAL ACTIVIDAD**

Así mismo, el Organismo realiza actividades de supervisión de las obras que ejecuta directamente o a través de terceros vigilando que sea conforme a las normas, especificaciones técnicas proyectos y programas aprobados y en su caso conforme a lo estipulado en los contratos de obra, debiendo observar en lo conducente disposiciones contenidas en la Ley de Obras Públicas y Servicios Relacionados con la misma del Estado de Morelos y su Reglamento, vigila que se respete el derecho de vía en la red carretera estatal a su cargo, proyecta instala y mantiene en operación el señalamiento y los dispositivos de seguridad en la red carretera a su cargo, administra, opera y mantiene la maquinaria y equipo de construcción de su propiedad, aplica sanciones administrativas por infracciones a las disposiciones que regulan el derecho de vía, establece y efectúa el cobro de peaje y de los derechos por la expedición de permisos para el uso y aprovechamiento de áreas que forman parte del derecho de vía, de las carreteras a su cargo, lleva acabo los procesos necesarios conforme la Ley para el otorgamiento de concesiones a través del Ejecutivo del Estado, resuelve sobre la terminación de las concesiones otorgadas, la prórroga o revocación de los mismos.

### **4. REGIMEN JURÍDICO**

El Organismo se regula por la siguiente normatividad:

- Constitución Política de los Estados Unidos Mexicanos
- Constitución Política del Estado Libre y Soberano de Morelos

Leyes:

- Ley Orgánica de la Administración Pública Federal

- Ley Orgánica de la Administración Pública del Estado de Morelos
- Ley de Adquisiciones, Arrendamientos y Servicios del Sector Público
- Ley Sobre Adquisiciones, Enajenaciones, Arrendamientos y Prestación de Servicios del Poder Ejecutivo del Estado Libre y Soberano de Morelos
- Ley de Obras Públicas y Servicios Relacionados con las Mismas
- Ley de Obra Pública y Servicios Relacionados con la Misma del Estado de Morelos
- Ley Federal de Procedimiento Administrativo
- Ley de Procedimiento Administrativo del Estado de Morelos
- Ley Federal de Responsabilidades de los Servidores Públicos
- Ley Estatal de Responsabilidades de los Servidores Públicos del Estado de Morelos
- Ley de Responsabilidades Administrativas del Estado de Morelos
- Ley de Responsabilidad Patrimonial del Estado de Morelos
- Ley de Planeación
- Ley Estatal de Planeación
- Ley General de Transparencia y Acceso a la Información Pública
- Ley de Transparencia y Acceso a la Información Pública del Estado de Morelos
- Ley General de Protección de Datos Personales en Posesión de Sujetos Obligados
- Ley de Protección de Datos Personales en Posesión de Sujetos Obligados del Estado de Morelos
- Ley General del Equilibrio Ecológico y la Protección al Ambiente
- Ley del Equilibrio Ecológico y Protección al Ambiente del Estado de Morelos
- Ley General de Hacienda del Estado de Morelos
- Ley General de Bienes Nacionales
- Ley General de Bienes del Estado de Morelos
- Ley de Entrega-Recepción de la Administración Pública, para el Estado de Morelos y sus Municipios
- Ley del Servicio Civil del Estado de Morelos
- Ley Federal del Trabajo

- Ley de Transporte del Estado de Morelos
- Ley de Tránsito del Estado de Morelos
- Ley de Justicia Administrativa del Estado de Morelos
- Ley de Fiscalización y Rendición de Cuentas del Estado de Morelos
- Ley de Presupuesto, Contabilidad y Gasto Público, del Estado de Morelos
- Ley de Desarrollo Económico Sustentable del Estado Libre y Soberano de Morelos
- Ley de Contratos de Colaboración Público-Privada para el Estado de Morelos
- Ley de Ordenamiento Territorial y Desarrollo Urbano Sustentable del Estado de Morelos
- Ley Estatal de Documentación y Archivos de Morelos
- Ley de Mejora Regulatoria para el Estado de Morelos

Reglamentos:

- Reglamento de Adquisiciones, Enajenaciones, Arrendamientos y Prestación de Servicios del Poder Ejecutivo del Estado Libre y Soberano de Morelos
- Reglamento de la Ley de Obra Pública y Servicios Relacionados con la Misma, del Estado de Morelos
- Reglamento de la Ley General de Bienes del Estado de Morelos
- Reglamento de la Ley de Transparencia y Acceso a la Información Pública del Estado de Morelos
- Reglamento de la Ley de Entrega Recepción de la Administración Pública del Estado y Municipios de Morelos, para el Poder Ejecutivo del Estado
- Reglamento de Transporte para el Estado de Morelos
- Reglamento de la Ley de Mejora Regulatoria para el Estado de Morelos
- Reglamento en Materia de Presentación de Declaración Patrimonial
- Reglamento Interior de la Secretaría de Movilidad y Transporte del Estado de Morelos
- Reglamento de la Junta de Gobierno del Organismo Público Estatal Descentralizado Denominado “Operador de Carreteras de Cuota”

Decreto:

- Decreto de Creación del Organismo Público Estatal Descentralizado denominado **“Operador de Carreteras de Cuota”** (Periódico Oficial **“Tierra y Libertad”** del Estado de Morelos, número 4338, del 14 de Julio del 2004).

Estatuto:

- **Estatuto Orgánico del Organismo**, publicado en el Periódico Oficial **“Tierra y Libertad”**, número 4369, del 29 de Diciembre de 2004.

## **5. CONSIDERACIONES FISCALES**

En materia fiscal, Operador de Carreteras de Cuota (OCC) tributa en el régimen señalado en el Título III de la Ley del Impuesto Sobre la Renta (LISR), correspondiente a Personas Morales con Fines no Lucrativas, por lo que no es sujeto del impuesto sobre la renta respecto de todos sus ingresos obtenidos. Lo anterior, en virtud de que se trata de una entidad de la Administración Pública Estatal Paraestatal, sujeta a control presupuestario.

No obstante, la LISR le atribuye a OCC diversas obligaciones secundarias como son, principalmente: expedir comprobantes que cumplan con los requisitos que determinen las disposiciones fiscales, realizar retenciones de este impuesto a las personas a quienes se encuentre obligado a expedir las constancias de dichas retenciones, así como presentar las declaraciones informativas anuales establecidas en este ordenamiento.

De las actividades derivadas del cobro de peaje por los servicios prestados a los usuarios que transitan por la red carretera estatal a su cargo, traslada el Impuesto al Valor Agregado, en consecuencia se encuentra obligado a presentar las declaraciones mensuales de esta contribución, así como presentar las declaraciones informativas mensuales de operaciones con terceros (DIOT) establecidas en este ordenamiento.

## **6. ESTRUCTURA ORGANIZACIÓN BASICA**

Los órganos de gobierno, administración, y vigilancia del Organismo respectivamente son:

I Junta de Gobierno

II Dirección General

III Comisario

Para el despacho de los asuntos que le competen cuenta con las unidades Administrativas siguientes:

I Dirección General

II Dirección Administrativa

III Dirección Técnica

IV Asesoría de asuntos jurídicos

## **7. BASE DE PREPARACIÓN DE LOS ESTADOS FINANCIEROS.**

Los estados financieros que se acompañan y las presentes notas han sido preparados de acuerdo con la normatividad emitida por la CONAC y las disposiciones legales aplicables e implementadas, comprendidas en el periodo del 1º de Enero al 31 de Diciembre del 2014, como son: Marco conceptual, Postulados Básicos de Contabilidad Gubernamental, Normas Generales de Información Financiera Gubernamental.

## **8. POLITICAS DE CONTABILIDAD SIGNIFICATIVAS**

Las principales políticas adoptadas por el Organismo, a partir del ejercicio 2011 mismas que están de acuerdo con las Normas de Información Financiera y los Postulados Básicos de Contabilidad Gubernamental, son las que se mencionan a continuación:

- a) Base en devengado

La contabilización de las operaciones que afectan al organismo, se realiza sobre base acumulativa, aplicando el postulado de devengación contable, lo que significa, que los ingresos se reconocen en la contabilidad cuando se realizan efectivamente, o existe jurídicamente el derecho al cobro y los gastos en la fecha de su realización, independientemente de la fecha de pago.

b) Estado de situación financiera y estados de actividades

Se elaboran por primera ocasión con los lineamientos emitidos por la CONAC, en el ejercicio anterior se formulaba el Estado de Resultados conforme a los lineamientos establecidos por la Secretaría de Finanzas y Planeación del Gobierno del Estado de Morelos, como equivalente al Estado de Actividades, siendo relevante mencionar que los importes de las depreciaciones se registraban en la cuenta de Decrementos al patrimonio en consecuencia se presentaban en el Estado de situación financiera, y a partir del presente ejercicio en el Estado de Actividades conforme a los lineamientos emitidos por la CONAC, en razón de que el estado tiene por política para el registro de las adquisiciones de Bienes Inmuebles y muebles en una cuenta de resultados denominada Gasto de inversión correspondida con la cuenta de bancos y en un asiento complementario el cargo a los activos correspondida con la cuenta de patrimonio, es decir por el total del importe refleja un incremento al patrimonio y un incremento al gasto que se presentan en el Estado de Situación Financiera y de Resultados respectivamente.

c) Estado de flujos de efectivo se presenta con las siguientes clasificaciones.

- Flujos netos de efectivo de las actividades de operación
- Flujos netos de efectivo de las actividades de inversión
- Flujos netos provocados por el aumento de activos y disminución de pasivos.

d) Reconocimiento de los efectos de la inflación en la información financiera



La contabilidad y las cifras de los estados financieros, están determinados sobre la base de costos históricos y no han sido ajustados para reflejar el efecto del cambio en el nivel general de precios originado por la inflación, tal como lo requiere la NIF B-10 y sus adecuaciones, en tanto las autoridades en materia de contabilidad gubernamental del poder ejecutivo de Gobierno del Estado de Morelos establezcan la forma en que las entidades paraestatales deberán emitir la

información Financiera y Estructura de los Estados Financieros básicos del ente público y características de las notas, atendiendo su naturaleza. Lo anterior, en tanto el Consejo Nacional de Armonización Contable emite lo conducente.

e) Valuación de los activos fijos.

Los bienes que integran el renglón de Activo Fijo se registran al costo de adquisición. Es política contable registrar las adquisiciones de Activo Fijo contra la cuenta del patrimonio y adicionalmente registrar contablemente la erogación por adquisición de bienes en resultado del Ejercicio. Cabe resaltar que el criterio implementado en los registros contables de este Organismo, corresponde al emitido por la Secretaría de Hacienda en los términos del artículo 40 primer párrafo de la Ley de Presupuesto, Contabilidad y Gasto Público del Estado de Morelos, en tanto la autoridad emita los nuevos lineamientos a que se ajustarán las entidades paraestatales en tanto el Consejo de Armonización Contable emite lo conducente en los términos del artículo TERCERO de las Normas y Metodología para la emisión de Información y Estructura de los Estudios Financieros Básicos del Ente Público y características de sus notas.

f) Patrimonio

De acuerdo con el artículo cuarto del Decreto de creación del Organismo Operador de Carreteras de Cuota, el patrimonio del Operador se constituye con:

- I. Los recursos financieros que le asigne el Congreso del Estado presupuestalmente;
- II. Los ingresos que reciba por concepto de peaje de la red carretera estatal a su cargo, así como por las autorizaciones para el aprovechamiento del derecho de vía y zona laterales;

III. Los bienes muebles e inmuebles que adquiriera por sí o por transferencia de los gobiernos federales, estatales o municipales;

IV. Las aportaciones, legados, donaciones, participaciones, subsidios, transferencias y apoyos que le otorguen los gobiernos federal, estatales y municipales, y

V. Los demás ingresos que perciba por cualquier otro medio o título legal.

g) Estado de cambios en la situación financiera.

Su finalidad es proveer de información sobre los orígenes y aplicaciones de los recursos del ente público.

Origen o aplicación. Muestra la obtención o disposición de los recursos y obligaciones durante el ejercicio.

Cuentas Contables. Muestra el nombre de las cuentas del Estado de Situación financiera, agrupándolas en la forma siguiente: Activo, Pasivo y Hacienda Pública/Patrimonio.

BAJO PROTESTA DE DECIR VERDAD DECLARAMOS QUE LOS ESTADOS Y SUS NOTAS, SON RAZONABLEMENTE CORRECTOS Y SON RESPONSABILIDAD DEL EMISOR.





# Información Contable

CUENTA PÚBLICA  
OPERADOR DE CARRETERAS DE CUOTA  
ENERO - DICIEMBRE

2019



| Concepto   | 2019             | 2018             | 2019             | 2018             |
|--|------------------|------------------|------------------|------------------|
| <b>INGRESOS Y OTROS BENEFICIOS</b>   |                  |                  |                  |                  |
| Ingresos de la Gestión   | -                | -                | 7,827,365        | 6,697,857        |
| Impuestos  | -                | -                | 5,981,219        | 4,983,745        |
| Cuotas y Aportaciones de Seguridad Social  | -                | -                | 583,523          | 424,419          |
| Contribuciones de Mejoras  | -                | -                | 1,262,623        | 1,289,693        |
| Derechos   | -                | -                | -                | -                |
| Productos  | -                | -                | 878,020          | 569,995          |
| Aprovechamientos   | -                | -                | -                | -                |
| Ingresos por Venta de Bienes y Prestación de Servicios   | -                | -                | -                | -                |
| Participaciones, Aportaciones, Convenios, Incentivos Derivados de la Colaboración Fiscal, Fondos Distintos de Aportaciones, Transferencias, Asignaciones, Subsidios y Subvenciones, y Pensiones y Jubilaciones | 8,880,663        | 8,731,295        | 878,020          | 569,995          |
| Participaciones, Aportaciones, Convenios, Incentivos Derivados de la Colaboración Fiscal y Fondos Distintos de Aportaciones  | -                | -                | -                | -                |
| Transferencias, Asignaciones, Subsidios y Subvenciones, y Pensiones y Jubilaciones   | 8,880,663        | 8,731,295        | -                | -                |
| Otros Ingresos y Beneficios  | 71,883           | 117,317          | -                | -                |
| Ingresos Financieros   | 43,821           | 104,048          | -                | -                |
| Incremento por Variación de Inventarios  | -                | -                | -                | -                |
| Disminución del Exceso de Estimaciones por Pérdida o Deterioro u Obsolescencia   | -                | -                | -                | -                |
| Disminución del Exceso de Provisiones  | -                | -                | -                | -                |
| Otros Ingresos y Beneficios Varios   | 28,062           | 13,269           | -                | -                |
| <b>Total de Ingresos y Otros Beneficios</b>  | <b>8,952,546</b> | <b>8,848,612</b> | <b>148,267</b>   | <b>43,344</b>    |
| Estimaciones, Depreciaciones, Deterioros, Obsolescencia y Amortizaciones   | -                | -                | 148,267          | 43,344           |
| Provisiones  | -                | -                | -                | -                |
| Disminución de Inventarios   | -                | -                | -                | -                |
| Aumento por Insuficiencia de Estimaciones por Pérdida o Deterioro u Obsolescencia  | -                | -                | -                | -                |
| Aumento por Insuficiencia de Provisiones   | -                | -                | -                | -                |
| Otros Gastos   | -                | -                | -                | -                |
| Inversión Pública  | -                | -                | 392,208          | 1,468,631        |
| Inversión Pública no Capitalizable   | -                | -                | 392,208          | 1,468,631        |
| <b>Total de Gastos y Otras Pérdidas</b>  | <b>9,245,860</b> | <b>8,779,827</b> | <b>9,245,860</b> | <b>8,779,827</b> |
| <b>Resultados del Ejercicio (Ahorro/Desahorro)</b>   | <b>(293,314)</b> | <b>68,785</b>    | <b>(293,314)</b> | <b>68,785</b>    |

Bajo protesta de decir verdad declaramos que los Estados Financieros y sus Notas son razonablemente correctos y responsabilidad del emisor.

| CONCEPTO  | 2019             | Año<br>2018      | CONCEPTO   | 2019             | Año<br>2018      |
|---|------------------|------------------|--|------------------|------------------|
| <b>ACTIVO</b>   |                  |                  | <b>PASIVO</b>  |                  |                  |
| Activo Circulante   |                  |                  | Pasivo Circulante  |                  |                  |
| Efectivo y Equivalentes                                       | 170,339          | 1,527,111        | Cuentas por Pagar a Corto Plazo  | 862,762          | 731,624          |
| Derechos a Recibir Efectivo o Equivalentes                    | 707,604          | 1,000,801        | Documentos por Pagar a Corto Plazo   | -                | -                |
| Derechos a Recibir Bienes o Servicios                         | -                | -                | Porción a Corto Plazo de la Deuda Pública a Largo Plazo                        | -                | -                |
| Inventarios   | -                | -                | Títulos y Valores a Corto Plazo  | -                | -                |
| Almacenes   | -                | -                | Pasivos Diferidos a Corto Plazo  | -                | -                |
| Estimación por Pérdida o Deterioro de Activos Circulantes     | -                | -                | Fondos y Bienes de Terceros en Garantía y/o Administración a Corto Plazo       | -                | -                |
| Otros Activos Circulantes                                     | -                | -                | Provisiones a Corto Plazo  | -                | -                |
| Total de Activos Circulantes                                  | 877,943          | 2,527,912        | Otros Pasivos a Corto Plazo  | -                | -                |
|   |                  |                  | Total de Pasivos Circulantes   | 862,762          | 731,624          |
| Activo No Circulante  |                  |                  | Pasivo No Circulante   |                  |                  |
| Inversiones Financieras a Largo Plazo                         | -                | -                | Cuentas por Pagar a Largo Plazo  | -                | -                |
| Derechos a Recibir Efectivo o Equivalentes a Largo Plazo      | -                | -                | Documentos por Pagar a Largo Plazo   | -                | -                |
| Bienes Inmuebles, Infraestructura y Construcciones en Proceso | 6,826,024        | 6,826,024        | Deuda Pública a Largo Plazo  | -                | -                |
| Bienes Muebles  | 1,738,649        | 1,678,654        | Pasivos Diferidos a Largo Plazo  | -                | -                |
| Activos Intangibles   | -                | -                | Fondos y Bienes de Terceros en Garantía y/o en Administración a Largo Plazo    | -                | -                |
| Depreciación, Deterioro y Amortización Acumulada de Bienes    | (2,732,580)      | (2,604,312)      | Provisiones a Largo Plazo  | -                | -                |
| Activos Diferidos   | -                | -                | Total de Pasivos No Circulantes  | -                | -                |
| Estimación por Pérdida o Deterioro de Activos no Circulantes  | -                | -                | <b>Total del Pasivo</b>  | <b>862,762</b>   | <b>731,624</b>   |
| Otros Activos no Circulantes                                  | -                | -                | <b>HACIENDA PÚBLICA / PATRIMONIO</b>   |                  |                  |
| Total de Activos No Circulantes                               | 5,812,093        | 5,900,366        | Hacienda Pública / Patrimonio Contribuido                                      | -                | -                |
| <b>Total del Activo</b>                                       | <b>6,690,036</b> | <b>8,428,278</b> | Aportaciones   | -                | -                |
|   |                  |                  | Donaciones de Capital  | -                | -                |
|   |                  |                  | Actualización de la Hacienda Pública / Patrimonio                              | -                | -                |
|   |                  |                  | Hacienda Pública / Patrimonio Generado   | 5,827,274        | 7,696,654        |
|   |                  |                  | Resultados del Ejercicio (Ahorro / Desahorro)                                  | (293,314)        | 68,785           |
|   |                  |                  | Resultados de Ejercicios Anteriores  | 4,331,375        | 4,608,405        |
|   |                  |                  | Revalúos   | -                | -                |
|   |                  |                  | Reservas   | -                | 1,230,251        |
|   |                  |                  | Rectificaciones de Resultados de Ejercicios Anteriores                         | 1,789,213        | 1,789,213        |
|   |                  |                  | Exceso o Insuficiencia en la Actualización de la Hacienda Pública / Patrimonio | -                | -                |
|   |                  |                  | Resultado por Posición Monetaria   | -                | -                |
|   |                  |                  | Resultado por Tenencia de Activos no Monetarios                                | -                | -                |
|   |                  |                  | <b>Total Hacienda Pública / Patrimonio</b>                                     | <b>5,827,274</b> | <b>7,696,654</b> |
|   |                  |                  | <b>Total del Pasivo y Hacienda Pública / Patrimonio</b>                        | <b>6,690,036</b> | <b>8,428,278</b> |

Bajo protesta de decir verdad declaramos que los Estados Financieros y sus Notas son razonablemente correctos y responsabilidad del emisor.

| CONCEPTO  | 31 de diciembre 2019 | 31 de diciembre 2018 | CONCEPTO   | 31 de diciembre 2019 | 31 de diciembre 2018 |
|---|----------------------|----------------------|--|----------------------|----------------------|
| <b>ACTIVO</b>   |                      |                      | <b>PASIVO</b>  |                      |                      |
| Activo Circulante   |                      |                      | Pasivo Circulante  |                      |                      |
| <b>Efectivo y Equivalentes</b>  |                      |                      | <b>Cuentas por Pagar a Corto Plazo</b>                                   |                      |                      |
| Efectivo  | 170,339              | 1,527,111            | Servicios Personales por Pagar a Corto Plazo                             | 862,762              | 731,624              |
| Bancos/Tesorería  | 10,005               | 5                    | Proveedores por Pagar a Corto Plazo                                      | 489,047              | 240,377              |
| Bancos/Dependencias y Otros   | 59,531               | 569,003              | Contratistas por Obras Públicas por Pagar a Corto Plazo                  | 18,309               | 49,323               |
| Inversiones Temporales (Hasta 3 meses)                                | -                    | -                    | Participaciones y Aportaciones por Pagar a Corto Plazo                   | -                    | 1,207                |
| Fondos con Afectación Específica                                      | 100,803              | 958,103              | Transferencias Otorgadas por Pagar a Corto Plazo                         | (6,844)              | 106,148              |
| Depósitos de Fondos de Terceros en Garantía y/o Admón.                | -                    | -                    | Int., Comisiones y Otros Gastos de la Deuda Púb. por Pagar a Corto Plazo | -                    | -                    |
| Otros Efectivos y Equivalentes  | -                    | -                    | Retenciones y Contribuciones por Pagar a Corto Plazo                     | 362,250              | 334,569              |
|   | -                    | -                    | Devoluciones de la Ley de Ingresos por Pagar a Corto Plazo               | -                    | -                    |
|   | 707,604              | 1,000,801            | Otras Cuentas por Pagar a Corto Plazo                                    | -                    | -                    |
| <b>Derechos a Recibir Efectivo o Equivalentes</b>                     |                      |                      |  |                      |                      |
| Inversiones Financieras de Corto Plazo                                | -                    | 27,203               |  |                      |                      |
| Cuentas por Cobrar a Corto Plazo                                      | -                    | 973,598              | Documentos por Pagar a Corto Plazo                                       | -                    | -                    |
| Deudores Diversos por Cobrar a Corto Plazo                            | 28,802               | -                    | Documentos Comerciales por Pagar a Corto Plazo                           | -                    | -                    |
| Ingresos por Recuperar a Corto Plazo                                  | 678,802              | -                    | Documentos con Contratistas por Obras Púb. por Pagar a Corto Plazo       | -                    | -                    |
| Deudores por Anticipos de la Tesorería a Corto Plazo                  | -                    | -                    | Otros Documentos por Pagar a Corto Plazo                                 | -                    | -                    |
| Préstamos Otorgados a Corto Plazo                                     | -                    | -                    |  |                      |                      |
| Otros Derechos a Recibir Efectivo o Equiv. a Corto Plazo              | -                    | -                    | <b>Porción a Corto Plazo de la Deuda Pública a Largo Plazo</b>           |                      |                      |
|   | -                    | -                    | Porción a Corto Plazo de la Deuda Pública                                | -                    | -                    |
| <b>Derechos a Recibir Bienes o Servicios</b>                          |                      |                      | Porción a Corto Plazo de Arrendamiento Financiero                        | -                    | -                    |
| Ant. a Proveedores por Adq. de Bienes y Prest. de Serv. a Corto Plazo | -                    | -                    |  |                      |                      |
| Ant. a Proveedores por Adq. de Bienes Inm. y Muebles a Corto Plazo    | -                    | -                    | <b>Títulos y Valores a Corto Plazo</b>                                   |                      |                      |
| Ant. a Proveedores por Adq. de Bienes Intangibles a Corto Plazo       | -                    | -                    |  |                      |                      |
| Anticipo a Contratistas por Obras Públicas a Corto Plazo              | -                    | -                    | <b>Pasivos Diferidos a Corto Plazo</b>                                   |                      |                      |
| Otros Derechos a Recibir Bienes o Servicios a Corto Plazo             | -                    | -                    | Ingresos Cobrados por Adelantado a Corto Plazo                           | -                    | -                    |
|   | -                    | -                    | Intereses Cobrados por Adelantado a Corto Plazo                          | -                    | -                    |
| <b>Inventarios</b>  |                      |                      | Otros Pasivos Diferidos a Corto Plazo                                    | -                    | -                    |
| Inventario de Mercancías para Venta                                   | -                    | -                    |  |                      |                      |
| Inventario de Mercancías Terminadas                                   | -                    | -                    | <b>Fondos y Bienes de Terceros en Garantía y/o Admón. a C. P.</b>        |                      |                      |
| Inventario de Mercancías en Proceso de Elaboración                    | -                    | -                    | Fondos en Garantía a Corto Plazo   | -                    | -                    |
| Inventario de Materias Primas, Mat. y Suministros para Producción     | -                    | -                    | Fondos en Administración a Corto Plazo                                   | -                    | -                    |
| Bienes en Tránsito  | -                    | -                    | Fondos Contingentes a Corto Plazo  | -                    | -                    |
|   | -                    | -                    | Fondos de Fideicomisos, Mandatos y Contratos Análogos a Corto Plazo      | -                    | -                    |
| <b>Almacenes</b>  |                      |                      | Otros Fondos de Terceros en Garantía y/o Administración a Corto Plazo    | -                    | -                    |
|   | -                    | -                    | Valores y Bienes en Garantía a Corto Plazo                               | -                    | -                    |
| <b>Estimación por Pérdida o Deterioro de Activos Circulantes</b>      |                      |                      |  |                      |                      |
| Est. para Ctas. Incobrables por Derechos a Recibir Efectivo o Equiv.  | -                    | -                    | <b>Provisiones a Corto Plazo</b>   |                      |                      |
| Estimación por Deterioro de Inventarios                               | -                    | -                    | Provisión para Demandas y Juicios a Corto Plazo                          | -                    | -                    |
|   | -                    | -                    | Provisión para Contingencias a Corto Plazo                               | -                    | -                    |
| <b>Otros Activos Circulantes</b>                                      |                      |                      | Otras Provisiones a Corto Plazo  | -                    | -                    |
| Valores en Garantía   | -                    | -                    |  |                      |                      |
| Bienes en Garantía (excluye depósitos de fondos)                      | -                    | -                    | <b>Otros Pasivos a Corto Plazo</b>                                       |                      |                      |
| Bienes Deriv. de Embargos, Decom., Aseguramientos y Dación en Pago    | -                    | -                    | Ingresos por Clasificar  | -                    | -                    |
| Adquisición con Fondos de Terceros                                    | -                    | -                    | Recaudación por Participar   | -                    | -                    |
|   | -                    | -                    | Otros Pasivos Circulantes  | -                    | -                    |
|   | 877,943              | 2,527,912            | Total de Pasivos Circulantes   | 862,762              | 731,624              |
| <b>Total de Activos Circulantes</b>                                   |                      |                      |  |                      |                      |



| CONCEPTO   | 31 de diciembre<br>2019 | 31 de diciembre<br>2018 | CONCEPTO   | 31 de diciembre<br>2019 | 31 de diciembre<br>2018 |
|--|-------------------------|-------------------------|--|-------------------------|-------------------------|
| Activo No Circulante   |                         |                         | Pasivo No Circulante   |                         |                         |
| Inversiones Financieras a Largo Plazo                        | -                       | -                       | Cuentas por Pagar a Largo Plazo  | -                       | -                       |
| Derechos a Recibir Efectivo o Equivalentes a Largo Plazo     | -                       | -                       | Documentos por Pagar a Largo Plazo   | -                       | -                       |
| Bienes Inmuebles, Infraestructura y Const. en Proceso        | 6,826,024               | 6,826,024               | Deuda Pública a Largo Plazo  | -                       | -                       |
| Bienes Muebles   | 1,738,649               | 1,678,654               | Pasivos Diferidos a Largo Plazo  | -                       | -                       |
| Activos Intangibles  | -                       | -                       | Fdos. y Bienes de Terceros en Garantía y/o en Admón. a L.P.                    | -                       | -                       |
| Depreciación, Deterioro y Amortización Acumulada de Bienes   | (2,752,580)             | (2,604,312)             | Provisiones a Largo Plazo  | -                       | -                       |
| Activos Diferidos  | -                       | -                       | Total de Pasivos No Circulantes  | -                       | -                       |
| Estimación por Pérdida o Deterioro de Activos no Circulantes | -                       | -                       | <b>Total del Pasivo</b>  | <b>862,762</b>          | <b>731,624</b>          |
| Otros Activos no Circulantes                                 | -                       | -                       |  |                         |                         |
| Total de Activos No Circulantes                              | 5,812,093               | 5,900,366               | <b>HACIENDA PÚBLICA / PATRIMONIO</b>   |                         |                         |
| <b>Total del Activo</b>                                      | <b>6,690,036</b>        | <b>8,428,278</b>        | Hacienda Pública / Patrimonio Contribuido                                      | -                       | -                       |
|  |                         |                         | Aportaciones   | -                       | -                       |
|  |                         |                         | Donaciones de Capital  | -                       | -                       |
|  |                         |                         | Actualización de la Hacienda Pública / Patrimonio                              | -                       | -                       |
|  |                         |                         | Hacienda Pública / Patrimonio Generado   | 5,827,274               | 7,696,654               |
|  |                         |                         | Resultados del Ejercicio (Ahorro / Desahorro)                                  | (293,314)               | 68,785                  |
|  |                         |                         | Resultados de Ejercicios Anteriores  | 4,331,375               | 4,608,405               |
|  |                         |                         | Revalúos   | -                       | -                       |
|  |                         |                         | Reservas   | -                       | 1,230,251               |
|  |                         |                         | Rectificaciones de Resultados de Ejercicios Anteriores                         | 1,789,213               | 1,789,213               |
|  |                         |                         | Exceso o Insuficiencia en la Actualización de la Hacienda Pública / Patrimonio | -                       | -                       |
|  |                         |                         | Resultado por Posición Monetaria   | -                       | -                       |
|  |                         |                         | Resultado por Tenencia de Activos no Monetarios                                | -                       | -                       |
|  |                         |                         | <b>Total Hacienda Pública / Patrimonio</b>                                     | <b>5,827,274</b>        | <b>7,696,654</b>        |
|  |                         |                         | <b>Total del Pasivo y Hacienda Pública / Patrimonio</b>                        | <b>6,690,036</b>        | <b>8,428,278</b>        |

Bajo protesta de decir verdad declaramos que los Estados Financieros y sus Notas son razonablemente correctos y responsabilidad del emisor.

| Concepto  | Origen    | Aplicación | Concepto   | Origen  | Aplicación |
|---|-----------|------------|--|---------|------------|
| <b>ACTIVO</b>   |           |            | <b>PASIVO</b>  |         |            |
| Activo Circulante   | 1,798,237 | 59,995     | Pasivo Circulante  | 131,138 | -          |
| Efectivo y Equivalentes                                   | 1,649,969 | -          | Cuentas por Pagar a Corto Plazo  | 131,138 | -          |
| Derechos a Recibir Efectivo o Equivalentes                | 1,356,772 | -          | Documentos por Pagar a Corto Plazo   | -       | -          |
| Derechos a Recibir Bienes o Servicios                     | 293,197   | -          | Porción a Corto Plazo de la Deuda Pública a Largo Plazo                        | -       | -          |
| Inventarios   | -         | -          | Títulos y Valores a Corto Plazo  | -       | -          |
| Almacenes   | -         | -          | Pasivos Diferidos a Corto Plazo  | -       | -          |
| Estimación por Pérdida o Deterioro de Activos Circulantes | -         | -          | Fdos. y Bienes de Terceros en Garantía y/o Admón. a C. P.                      | -       | -          |
| Otros Activos Circulantes                                 | -         | -          | Provisiones a Corto Plazo  | -       | -          |
| Activo No Circulante                                      | 148,268   | 59,995     | Otros Pasivos a Corto Plazo  | -       | -          |
| Inversiones Financieras a Largo Plazo                     | -         | -          | Pasivo No Circulante   | -       | -          |
| Derechos a Recibir Efectivo o Equivalentes a Largo Plazo  | -         | -          | Cuentas por Pagar a Largo Plazo  | -       | -          |
| Bienes Inmuebles, Infraestructura y Constr. en Proceso    | -         | -          | Documentos por Pagar a Largo Plazo   | -       | -          |
| Bienes Muebles  | -         | 59,995     | Deuda Pública a Largo Plazo  | -       | -          |
| Activos Intangibles                                       | -         | -          | Pasivos Diferidos a Largo Plazo  | -       | -          |
| Depreciación, Deterioro y Amort. Acumulada de Bienes      | 148,268   | -          | Fdos. y Bienes de Terceros en Garantía y/o Admón. a L. P.                      | -       | -          |
| Activos Diferidos   | -         | -          | Provisiones a Largo Plazo  | -       | -          |
| Est. por Pérdida o Deterioro de Activos no Circulantes    | -         | -          | <b>HACIENDA PÚBLICA / PATRIMONIO</b>   |         | 1,869,380  |
| Otros Activos no Circulantes                              | -         | -          | Hacienda Pública / Patrimonio Contribuido                                      | -       | -          |
|   |           |            | Aportaciones   | -       | -          |
|   |           |            | Donaciones de Capital  | -       | -          |
|   |           |            | Actualización de la Hacienda Pública / Patrimonio                              | -       | -          |
|   |           |            | Hacienda Pública / Patrimonio Generado   | -       | 1,869,380  |
|   |           |            | Resultados del Ejercicio (Ahorro / Desahorro)                                  | -       | 362,099    |
|   |           |            | Resultados de Ejercicios Anteriores  | -       | 277,030    |
|   |           |            | Revalúos   | -       | -          |
|   |           |            | Reservas   | -       | 1,230,251  |
|   |           |            | Rectificaciones de Resultados de Ejercicios Anteriores                         | -       | -          |
|   |           |            | Exceso o Insuficiencia en la Actualización de la Hacienda Pública / Patrimonio | -       | -          |
|   |           |            | Resultado por Posición Monetaria   | -       | -          |
|   |           |            | Resultado por Tenencia de Activos no Monetarios                                | -       | -          |

Bajo protesta de decir verdad declaramos que los Estados Financieros y sus Notas son razonablemente correctos y responsabilidad del emisor.

Operador de Carreteras de Cuota  
Estado Analítico del Activo  
Del 1 de enero al 31 de diciembre de 2019  
(Pesos)



| Concepto  | 1<br>Saldo Inicial | 2<br>Cargos del Periodo | 3<br>Abonos del Periodo | Saldo Final<br>4=(1+2-3) | Variación del Periodo<br>(4-1) |
|---|--------------------|-------------------------|-------------------------|--------------------------|--------------------------------|
| <b>ACTIVO</b>   | <b>8,428,278</b>   | <b>33,504,442</b>       | <b>35,242,684</b>       | <b>6,690,036</b>         | <b>(1,738,242)</b>             |
| Activo Circulante   | 2,527,912          | 33,444,447              | 35,094,416              | 877,943                  | (1,649,969)                    |
| Efectivo y Equivalentes                                   | 1,527,111          | 24,552,888              | 25,909,660              | 170,339                  | (1,356,772)                    |
| Derechos a Recibir Efectivo o Equivalentes                | 1,000,801          | 8,891,559               | 9,184,756               | 707,604                  | (293,197)                      |
| Derechos a Recibir Bienes o Servicios                     | -                  | -                       | -                       | -                        | -                              |
| Inventarios   | -                  | -                       | -                       | -                        | -                              |
| Almacenes   | -                  | -                       | -                       | -                        | -                              |
| Estimación por Pérdida o Deterioro de Activos Circulantes | -                  | -                       | -                       | -                        | -                              |
| Otros Activos Circulantes                                 | -                  | -                       | -                       | -                        | -                              |
| Activo No Circulante                                      | 5,900,366          | 59,995                  | 148,268                 | 5,812,093                | (88,273)                       |
| Inversiones Financieras a Largo Plazo                     | -                  | -                       | -                       | -                        | -                              |
| Derechos a Recibir Efectivo o Equivalentes a Largo Plazo  | -                  | -                       | -                       | -                        | -                              |
| Bienes Inmuebles, Infraestructura y Constr. en Proceso    | 6,826,024          | -                       | -                       | 6,826,024                | -                              |
| Bienes Muebles  | 1,678,654          | 59,995                  | -                       | 1,738,649                | 59,995                         |
| Activos Intangibles                                       | -                  | -                       | -                       | -                        | -                              |
| Depreciación, Deterioro y Amort. Acumulada de Bienes      | (2,604,312)        | -                       | 148,268                 | (2,752,580)              | (148,268)                      |
| Activos Diferidos   | -                  | -                       | -                       | -                        | -                              |
| Est. por Pérdida o Deterioro de Activos no Circulantes    | -                  | -                       | -                       | -                        | -                              |
| Otros Activos no Circulantes                              | -                  | -                       | -                       | -                        | -                              |

Bajo protesta de decir verdad declaramos que los Estados Financieros y sus Notas son razonablemente correctos y responsabilidad del emisor.

| Denominación de las Deudas             | Moneda de Contratación | Institución o País Acreedor | Saldo Inicial del Periodo | Saldo Final del Periodo |
|--|------------------------|-----------------------------|---------------------------|-------------------------|
| <b>DEUDA PÚBLICA</b>                   |                        |                             |                           |                         |
| <b>Corto Plazo</b>                     |                        |                             |                           |                         |
| <b>Deuda Interna</b>                   | Pesos                  |                             | -                         | -                       |
| Instituciones de Crédito               |                        |                             | -                         | -                       |
| Títulos y Valores                      |                        |                             | -                         | -                       |
| Arrendamientos Financieros             |                        |                             | -                         | -                       |
| <b>Deuda Externa</b>                   | Pesos                  |                             | -                         | -                       |
| Organismos Financieros Internacionales |                        |                             | -                         | -                       |
| Deuda Bilateral                        |                        |                             | -                         | -                       |
| Títulos y Valores                      |                        |                             | -                         | -                       |
| Arrendamientos Financieros             |                        |                             | -                         | -                       |
| <i>Subtotal a Corto Plazo</i>          |                        |                             | -                         | -                       |
| <b>Largo Plazo</b>                     |                        |                             |                           |                         |
| <b>Deuda Interna</b>                   | Pesos                  |                             | -                         | -                       |
| Instituciones de Crédito               |                        |                             | -                         | -                       |
| Títulos y Valores                      |                        |                             | -                         | -                       |
| Arrendamientos Financieros             |                        |                             | -                         | -                       |
| <b>Deuda Externa</b>                   | Pesos                  |                             | -                         | -                       |
| Organismos Financieros Internacionales |                        |                             | -                         | -                       |
| Deuda Bilateral                        |                        |                             | -                         | -                       |
| Títulos y Valores                      |                        |                             | -                         | -                       |
| Arrendamientos Financieros             |                        |                             | -                         | -                       |
| <i>Subtotal a Largo Plazo</i>          |                        |                             | -                         | -                       |
| <b>Otros Pasivos</b>                   |                        |                             | 731,624                   | 862,762                 |
| <i>Total Deuda y Otros Pasivos</i>     |                        |                             | 731,624                   | 862,762                 |

Bajo protesta de decir verdad declaramos que los Estados Financieros y sus Notas son razonablemente correctos y responsabilidad del emisor.

| Denominación de la Deuda Pública y Otros Pasivos         | Saldo al 31 de Diciembre de 2018 | Disposiciones del Periodo | Amortizaciones del Periodo | Revaluaciones, Reclasificaciones y Otros Ajustes | Saldo Final del Periodo | Pago de Intereses del Periodo | Pago de Comisiones y demás costos asociados durante el Periodo |
|--|----------------------------------|---------------------------|----------------------------|--|-------------------------|-------------------------------|--|
| <i>Deuda Pública</i>                                     | -                                | -                         | -                          | -  | -                       | -                             | -  |
| <i>Corto Plazo</i>                                       | -                                | -                         | -                          | -  | -                       | -                             | -  |
| <i>Instituciones de Crédito</i>                          | -                                | -                         | -                          | -  | -                       | -                             | -  |
| <i>Títulos y Valores</i>                                 | -                                | -                         | -                          | -  | -                       | -                             | -  |
| <i>Arrendamientos Financieros</i>                        | -                                | -                         | -                          | -  | -                       | -                             | -  |
| <i>Largo Plazo</i>                                       | -                                | -                         | -                          | -  | -                       | -                             | -  |
| <i>Instituciones de Crédito</i>                          | -                                | -                         | -                          | -  | -                       | -                             | -  |
| <i>Títulos y Valores</i>                                 | -                                | -                         | -                          | -  | -                       | -                             | -  |
| <i>Arrendamientos Financieros</i>                        | -                                | -                         | -                          | -  | -                       | -                             | -  |
| <i>Otros Pasivos</i>                                     | 731,624                          | -                         | -                          | -  | 862,762                 | -                             | -  |
| <i>Total de la Deuda Pública y Otros Pasivos</i>         | 731,624                          | -                         | -                          | -  | 862,762                 | -                             | -  |
| <i>Deuda Contingente<sup>1</sup> (Informativo)</i>       |                                  |                           |                            |  |                         |                               |  |
| <i>Deuda Contingente 1</i>                               | -                                | -                         | -                          | -  | -                       | -                             | -  |
| <i>Deuda Contingente 2</i>                               | -                                | -                         | -                          | -  | -                       | -                             | -  |
| <i>Deuda Contingente xx</i>                              | -                                | -                         | -                          | -  | -                       | -                             | -  |
| <i>Valor de Instrumentos Bono Cupón Cero<sup>2</sup></i> |                                  |                           |                            |  |                         |                               |  |
| <i>Instrumento Bono Cupón Cero 1</i>                     | -                                | -                         | -                          | -  | -                       | -                             | -  |
| <i>Instrumento Bono Cupón Cero 2</i>                     | -                                | -                         | -                          | -  | -                       | -                             | -  |
| <i>Instrumento Bono Cupón Cero 3</i>                     | -                                | -                         | -                          | -  | -                       | -                             | -  |

1 Se refiere a cualquier Financiamiento sin fuente o garantía de pago definida, que sea asumida de manera solidaria o subsidiaria por las Entidades Federativas con sus Municipios, organismos descentralizados y empresas de participación estatal mayoritaria y fideicomisos, locales o municipales, y por los Municipios con sus respectivos organismos descentralizados y empresas de participación municipal mayoritaria.

2 Se refiere al valor del Bono Cupón Cero que respalda el pago de los créditos asociados al mismo (Activo).

| Obligaciones a Corto Plazo                      | Monto Contratado | Plazo Pactado | Tasa de Interés | Comisiones y Costos Relacionados | Tasa Efectiva |
|---|------------------|---------------|-----------------|----------------------------------|---------------|
| <i>Obligaciones a Corto Plazo (Informativo)</i> |                  |               |                 |                                  |               |
| <i>Crédito 1</i>                                | -                | -             | -               | -                                | -             |
| <i>Crédito 2</i>                                | -                | -             | -               | -                                | -             |
| <i>Crédito xx</i>                               | -                | -             | -               | -                                | -             |

Bajo protesta de decir verdad declaramos que los Estados Financieros y sus Notas son razonablemente correctos y responsabilidad del emisor.

**Operador de Carreteras de Cuota**  
**Informe Analítico de Obligaciones Diferentes de Financiamientos - LDF**  
**Del 1 de enero al 31 de diciembre de 2019**  
**(Pesos)**



| Denominación de las Obligaciones Diferentes de Financiamiento | Fecha del Contrato | Fecha de inicio de operación del proyecto | Fecha de vencimiento | Monto de la inversión pactado | Plazo pactado | Monto promedio mensual del pago de la contraprestación | Monto promedio mensual del pago correspondiente al pago de inversión | Monto pagado de la inversión al 31 de diciembre de 2019 | Monto pagado de la inversión actualizado al 31 de diciembre de 2019 | Saldo pendiente por pagar de la inversión al 31 de diciembre de 2019 |
|---|--------------------|---|----------------------|-------------------------------|---------------|--|--|---|---|--|
| <b>Asociaciones Público Privadas (APP's)</b>                  |                    |   |                      | -                             |               | -  | -  | -   | -   | -  |
| APP 1   |                    |   |                      | -                             |               | -  | -  | -   | -   | -  |
| APP 2   |                    |   |                      | -                             |               | -  | -  | -   | -   | -  |
| APP 3   |                    |   |                      | -                             |               | -  | -  | -   | -   | -  |
| APP xx  |                    |   |                      | -                             |               | -  | -  | -   | -   | -  |
| <b>Otros Instrumentos</b>                                     |                    |   |                      |                               |               |  |  |   |   |  |
| Otro Instrumento 1  |                    |   |                      | -                             |               | -  | -  | -   | -   | -  |
| Otro Instrumento 2  |                    |   |                      | -                             |               | -  | -  | -   | -   | -  |
| Otro Instrumento 3  |                    |   |                      | -                             |               | -  | -  | -   | -   | -  |
| Otro Instrumento xx   |                    |   |                      | -                             |               | -  | -  | -   | -   | -  |
| <b>Total de Obligaciones Diferentes de Financiamiento</b>     |                    |   |                      | -                             |               | -  | -  | -   | -   | -  |

**NO APLICA**

Bajo protesta de decir verdad declaramos que los Estados Financieros y sus Notas son razonablemente correctos y responsabilidad del emisor.

| Concepto   | Hacienda Pública/ Patrimonio Contribuido | Hacienda Pública/ Patrimonio Generado de Ejercicios Anteriores | Hacienda Pública/ Patrimonio Generado del Ejercicio | Exceso o Insuficiencia en la Actualización de la Hacienda Pública / Patrimonio | TOTAL       |
|--|--|--|---|--|-------------|
| <b>Hacienda Pública / Patrimonio Contribuido Neto de 2018</b>  |  |  |   |  |             |
| Aportaciones   | -  | -  | -   | -  | -           |
| Donaciones de Capital  | -  | -  | -   | -  | -           |
| Actualización de la Hacienda Pública / Patrimonio  | -  | -  | -   | -  | -           |
| <b>Hacienda Pública / Patrimonio Generado Neto de 2018</b>   |  |  |   |  |             |
| Resultados del Ejercicio (Ahorro / Desahorro)  | -  | 7,627,869  | 68,785  | -  | 7,696,654   |
| Resultados de Ejercicios Anteriores  | -  | 4,608,405  | 68,785  | -  | 68,785      |
| Revalúos   | -  | -  | -   | -  | 4,608,405   |
| Reservas   | -  | 1,230,251  | -   | -  | 1,230,251   |
| Rectificaciones de Resultados de Ejercicios Anteriores   | -  | 1,789,213  | -   | -  | 1,789,213   |
| <b>Exceso o Insuficiencia en la Actualización de la Hacienda Pública / Patrimonio Neto de 2018</b>               |  |  |   |  |             |
| Resultado por Posición Monetaria   | -  | -  | -   | -  | -           |
| Resultado por Tenencia de Activos no Monetarios  | -  | -  | -   | -  | -           |
| <b>Hacienda Pública / Patrimonio Neto Final de 2018</b>  |  |  |   |  |             |
|  | -  | 7,627,869  | 68,785  | -  | 7,696,654   |
| <b>Cambios en la Hacienda Pública / Patrimonio Contribuido Neto de 2019</b>                                      |  |  |   |  |             |
| Aportaciones   | -  | -  | -   | -  | -           |
| Donaciones de Capital  | -  | -  | -   | -  | -           |
| Actualización de la Hacienda Pública / Patrimonio  | -  | -  | -   | -  | -           |
| <b>Variaciones de la Hacienda Pública / Patrimonio Generado Neto de 2019</b>                                     |  |  |   |  |             |
| Resultados del Ejercicio (Ahorro / Desahorro)  | -  | (277,030)  | (1,592,350)   | -  | (1,869,380) |
| Resultados de Ejercicios Anteriores  | -  | (277,030)  | (293,314)   | -  | (293,314)   |
| Revalúos   | -  | -  | (68,785)  | -  | (345,815)   |
| Reservas   | -  | -  | (1,230,251)   | -  | (1,230,251) |
| Rectificaciones de Resultados de Ejercicios Anteriores   | -  | -  | -   | -  | -           |
| <b>Cambios en el Exceso o Insuficiencia en la Actualización de la Hacienda Pública / Patrimonio Neto de 2019</b> |  |  |   |  |             |
| Resultado por Posición Monetaria   | -  | -  | -   | -  | -           |
| Resultado por Tenencia de Activos no Monetarios  | -  | -  | -   | -  | -           |
| <b>Hacienda Pública / Patrimonio Neto Final de 2019</b>  |  |  |   |  |             |
|  | -  | 7,350,839  | (1,523,565)   | -  | 5,827,274   |

Bajo protesta de decir verdad declaramos que los Estados Financieros y sus Notas son razonablemente correctos y responsabilidad del emisor.

| Concepto  | 2019             | 2018          | Concepto  | 2019               | 2018               |
|---|------------------|---------------|---|--------------------|--------------------|
| <b>Flujos de Efectivo de las Actividades de Operación</b>   |                  |               | <b>Flujos de Efectivo de las Actividades de Inversión</b>             |                    |                    |
| Origen  |                  |               | Origen  |                    |                    |
| Impuestos   | 8,952,546        | 8,848,612     | Bienes Inmuebles, Infraestructura y Construcciones en Proceso         | -                  | -                  |
| Cuotas y Aportaciones de Seguridad Social   | -                | -             | Bienes Muebles  | -                  | -                  |
| Contribuciones de Mejoras   | -                | -             | Otros Orígenes de Inversión   | -                  | -                  |
| Derechos  | -                | -             | Aplicación  | 1,063,458          | 2,768,603          |
| Productos   | -                | -             | Bienes Inmuebles, Infraestructura y Construcciones en Proceso         | -                  | -                  |
| Aprovechamientos  | -                | -             | Bienes Muebles  | 1,063,458          | 2,768,603          |
| Ingresos por Venta de Bienes y Prestación de Servicios  | -                | -             | Otras Aplicaciones de Inversión                                       | -                  | -                  |
| Participaciones, Aportaciones, Convenios, Incentivos Derivados de la Colaboración Fiscal y Fondos Distintos de Aportaciones | -                | -             | <b>Flujos Netos de Efectivo por Actividades de Inversión</b>          | <b>(1,063,458)</b> | <b>(2,768,603)</b> |
| Transferencias, Asignaciones, Subsidios y Subvenciones, y Pensiones y Jubilaciones  | 8,880,663        | 8,731,295     |   |                    |                    |
| Otros Orígenes de Operación   | 71,883           | 117,317       | <b>Flujo de Efectivo de las Actividades de Financiamiento</b>         |                    |                    |
| Aplicación  |                  |               | Origen  |                    |                    |
| Servicios Personales  | 9,245,860        | 8,779,827     | Endeudamiento Neto  | -                  | -                  |
| Materiales y Suministros  | 5,981,219        | 4,983,745     | Interno   | -                  | -                  |
| Servicios Generales   | 583,523          | 424,419       | Externo   | -                  | -                  |
| Transf. Internas y Asignaciones al Sector Público   | 1,262,623        | 1,289,693     | Otros Orígenes de Financiamiento                                      | -                  | -                  |
| Transferencias al resto del Sector Público  | -                | -             | Aplicación  | -                  | -                  |
| Subsidios y Subvenciones  | -                | -             | Servicios de la Deuda   | -                  | -                  |
| Ayudas Sociales   | -                | -             | Interno   | -                  | -                  |
| Pensiones y Jubilaciones  | -                | -             | Externo   | -                  | -                  |
| Transf. a Fideicomisos, Mandatos y Contratos Análogos   | 878,020          | 569,995       | Otras Aplicaciones de Financiamiento                                  | -                  | -                  |
| Transferencias a la Seguridad Social  | -                | -             | <b>Flujos Netos de Efectivo por Actividades de Financiamiento</b>     |                    |                    |
| Donativos   | -                | -             | Incremento/Disminución Neta en el Efectivo y Equivalentes al Efectivo | (1,356,772)        | (2,699,818)        |
| Transferencias al Exterior  | -                | -             | <b>Efectivo y Equivalentes al Efectivo al Inicio del Ejercicio</b>    | <b>1,527,111</b>   | <b>4,226,929</b>   |
| Participaciones   | -                | -             | <b>Efectivo y Equivalentes al Efectivo al Final del Ejercicio</b>     | <b>170,339</b>     | <b>1,527,111</b>   |
| Aportaciones  | -                | -             |   |                    |                    |
| Convenios   | -                | -             |   |                    |                    |
| Otras Aplicaciones de Operación   | 540,475          | 1,511,975     |   |                    |                    |
| <b>Flujos Netos de Efectivo por Actividades de Operación</b>  | <b>(293,314)</b> | <b>68,785</b> |   |                    |                    |

Bajo protesta de decir verdad declaramos que los Estados Financieros y sus Notas son razonablemente correctos y responsabilidad del emisor.





### Informe Sobre Pasivos Contingentes

1° de enero al 31 Diciembre del 2019

En cumplimiento a lo dispuesto por los artículos 46, fracción I, inciso d y 52 de la Ley General de Contabilidad Gubernamental, en relación al Informe Sobre Pasivos Contingentes, se aclara que este Organismo descentralizado denominado **Operador de Carreteras de cuota** que al 31 de diciembre del 2019, referente a los pasivos contingentes que deriven de alguna obligación posible presente o futura, cuya existencia y/o realización sea incierta, se encuentran los siguientes:

|                |                                  |                           |   |   |
|----------------|----------------------------------|---------------------------|---|---|
| Juicio Laboral | Susana Rodríguez García          | 01/888/16-II              | Junta Especial número 2 de la Local de Conciliación y Arbitraje | Se señaló el día 19 de abril del año en curso a las 12:00 hrs. Para la audiencia de conciliación, demanda y excepciones.  |
| Juicio Laboral | Alejandro Armando Castañeda Cruz | 06/38/16-III<br>mesa: 5-6 | Junta Especial número 3 de la Local de Conciliación y Arbitraje | El actor interpuso demanda de amparo en contra del laudo de fecha 24 de noviembre de 2017.  |
| Juicio Laboral | Víctor Manuel Sotelo             | 1383/2018.                | Junta Especial 31 de la Federal de Conciliación y Arbitraje.    | El actor jubilado de este Organismo reclama las inscripciones retroactivas y pago de aportaciones al IMSS y al Instituto de Crédito para los Trabajadores al Servicio del Estado; otorgamiento de Póliza de Seguro de Vida; y, la entrega de las constancias al Sistema de Ahorro para el Retiro. |

Lo anterior, de conformidad con lo establecido en el capítulo VII, numeral III, inciso g) del Manual de Contabilidad Gubernamental emitido por el CONAC, donde se establece en términos generales que:

*“los pasivos contingentes son obligaciones que tienen su origen en hechos específicos e independientes del pasado que en el futuro pueden ocurrir o no y, de acuerdo con lo que acontezca, desaparecen o se convierten en pasivos reales por ejemplo, juicios, garantías, avales, costos de planes de pensiones, jubilaciones, etc.”.*

# NOTAS A LOS ESTADOS FINANCIEROS

Con el propósito de dar cumplimiento a los artículos 46 y 49 de la Ley General de Contabilidad Gubernamental, los entes públicos deberán acompañar notas a los estados financieros cuyos rubros así lo requieran teniendo presente los postulados de revelación suficiente e importancia relativa con la finalidad, que la información sea de mayor utilidad para los usuarios.

A continuación, se presentan los tres tipos de notas que acompañan a los estados, a saber:

- a) Notas de desglose;
- b) Notas de memoria (cuentas de orden), y
- c) Notas de gestión administrativa.

## NOTAS DE DESGLOSE

### NOTAS AL ESTADO DE SITUACIÓN FINANCIERA

El Estado de la Situación Financiera que muestra el Organismo Público Estatal Descentralizado denominado Operador de Carreteras de Cuota, ha sido preparado de acuerdo con los postulados básicos de contabilidad Gubernamental, normas y metodología para la emisión de información financiera y estructura de los estados financieros de este Descentralizado y característica de sus notas emitidos por el consejo Nacional de Armonización Contable (CONAC), en el cual se reflejan los Bienes y Derechos que se clasifican en rubros de acuerdo a su disponibilidad de liquidez al igual que sus obligaciones o compromisos agrupándolas con relación a su importancia.

## Activo

### 1. Efectivo y Equivalentes

Este rubro de Efectivo y Equivalentes al 31 de diciembre del 2019 asciende a la cantidad de \$170,338.72 (Ciento setenta mil trescientos treinta y ocho pesos 72/100) el cual representa el 19% del total de activo circulante, para cubrir los compromisos de pago.

## **2. Derechos a recibir Efectivo y Equivalentes y Bienes o Servicios a Recibir**

En este apartado al 31 de diciembre del 2019 este rubro asciende a un importe total de \$707,603.70 (Setecientos siete mil seiscientos tres pesos 70/100 M.N.) el cual está integrado por las siguientes cuentas:

-**Deudores Diversos por cobrar a corto plazo** por \$ 28,801.50 (Veintiocho mil ochocientos un peso 50/100 M.N.).

-**Ingresos por recuperar a corto plazo** por \$ **678,802.20** (Seiscientos setenta y ocho mil ochocientos dos pesos 20/100M.N) que corresponde al adeudo de la Tesorería General del Estado que se integra de la sig. Manera:

Presupuesto Autorizado ejercicio 2018 por \$ 302,172.00 (Trescientos dos mil ciento setenta y dos pesos 00/100 M.N.). (Gasto Operativo)

Presupuesto autorizado ejercicio 2019 por \$ 376,630.20 (Trescientos setenta y seis mil seiscientos treinta pesos 20/100 M.N.). (2da parte de Aguinaldo)

## **3. Bienes Muebles**

Este rubro representa los bienes Muebles propiedad de este Descentralizado los cuales fueron adquiridos con recursos propios y estatales que, a la fecha del 31 de diciembre del 2019, asciende a la cantidad de \$ 1,738,648.55 (Un millón setecientos treinta y ocho mil seiscientos cuarenta y ocho pesos 55/100 M.N), los cuales cuentan con una depreciación acumulada de \$1,508,991.59 (Un millón quinientos ocho mil novecientos noventa y un pesos 59/100 M.N.).

## **4. Bienes Inmuebles e Intangibles**

Este rubro representa los bienes Inmuebles e Intangibles propiedad de este Organismo, los cuales fueron adquiridos con recursos propios y Estatales y que a la fecha del 31 de diciembre del 2019 ascienden a la cantidad de \$6,826,024.26 (Seis millones ochocientos veintiséis mil veinticuatro pesos 26/100 M.N.) y cuentan con una depreciación acumulada de \$1,243,588.07 (Un millón doscientos cuarenta y tres mil quinientos ochenta y ocho pesos 07/100 M.N.).

## **5. Estimaciones y Deterioros**

Los activos del Organismo se presentan valuados a su costo de adquisición o construcción y se deprecian de acuerdo a los parámetros de estimación de vida útil emitidos por el Consejo

Nacional de Armonización Contable, sin considerar valores de desecho, a las tasas que se indican a continuación:

| Descripción                                | % depreciación Anual | Dep. Acumulada      |
|--|----------------------|---------------------|
| Mobiliario y Equipo de Oficina             | 10.0%                | 19,703.47           |
| Equipo de Cómputo y Tecnologías de la Inf. | 33.3%                | 449,242.25          |
| Otros Mobiliarios y Eq. de Administración  | 10.0%                | 80,611.66           |
| Equipo de Transporte                       | 20.0%                | 673,284.78          |
| Equipos y Aparatos audiovisuales.          | 3.0%                 | 24,424.43           |
| Maquinaria y equipo                        | 10.0%                | 261,725.00          |
| Edificios                                  | 3.3%                 | <u>1,243,588.07</u> |
| <b>Total depreciación acumulada</b>        |                      | <b>2,752,579.66</b> |

#### **6. Otros Activos**

En el periodo presentado este Organismo no registro operaciones referentes a este apartado.

### **PASIVO CIRCULANTE**

#### **CUENTAS POR PAGAR A CORTO PLAZO**

##### **a) Servicios personales por Pagar a Corto Plazo**

El saldo de esta cuenta representa servicios personales por pagar a corto plazo por la cantidad de \$ 489,046.56 (Cuatrocientos ochenta y nueve mil cuarenta y seis pesos 56/100 M.N) y se compone de la manera sig:

-Remuneraciones por pagar al personal de carácter permanente \$ 409,708.70 (Cuatrocientos nueve mil setecientos ocho pesos 70/100 M.N.)

-Otras prestaciones sociales y económicas por pagar a corto plazo, generados por la prestación del ICTSGEM este saldo que corresponde al 31 de diciembre del 2019, se liquida a más tardar en el mes posterior por la cantidad de \$79,337.86 (Setenta y nueve mil trescientos treinta y siete pesos 86/100 M.N.).

#### **b) Proveedores por Pagar a Corto Plazo**

El saldo corresponde a las cuentas por pagar las cuales representan obligaciones presentes provenientes de las operaciones de transacciones pasadas, tales como la adquisición de mercancías o servicios para el Organismo y asciende a la cantidad de \$ 18,309.10 (Dieciocho mil trescientos nueve pesos 10/100 M.N.).

#### **c) Transferencias Otorgadas por Pagar a Corto Plazo**

El saldo de esta cuenta representa las transferencias estatales a del Gobierno del Estado de Morelos a este Organismo Descentralizado por concepto de gastos a comprobar para la adquisición de Derecho de Vía y gastos inherentes a la misma de la Autopista Siglo XXI, y asciende a la cantidad de \$ -6,844.38. (Seis mil ochocientos cuarenta y cuatro pesos 38/100 M.N.).

#### **d) Retenciones y Contribuciones por Pagar a Corto Plazo**

El saldo de esta cuenta es de \$362,250.19 (Trescientos sesenta y dos mil doscientos cincuenta pesos 19/100 M.N). y está integrado por las retenciones y contribuciones por pagar de las siguientes cuentas:

-IVA por Pagar \$ 26,378.34 (Veintiséis mil trescientos setenta y ocho pesos 34/100 M.N.).

-ISR por retención Asimilados a Salarios \$335,370.47 (Trescientos treinta cinco mil trescientos setenta pesos 47/100 M.N.).

-Retención 5 al millar Insp. Y Vigilancia \$ 501.38 (Quinientos un peso 38/100 M.N.).

#### **Otras cuentas por pagar a corto plazo**

En el periodo presentado, este Organismo Descentralizado no registro operaciones referentes a este apartado.

## **NOTAS AL ESTADO DE ACTIVIDADES**

### **INGRESOS DE GESTIÓN**

#### **REPORTE ANALITICO DE INGRESOS PRESUPUESTALES**

##### **1.- Participaciones, Aportaciones, Convenios, Incentivos Derivados de la Colaboración Fiscal, Fondos Distintos de Aportaciones, Transferencias, Asignaciones, Subsidios y Subvenciones, y Pensiones y Jubilaciones**

Al cierre del Cuarto trimestre del 2019 este Organismo Descentralizado recibió transferencias Estatales de presupuesto autorizado por la cantidad de \$ 6,850,00.00 (Seis millones ochocientos cincuenta mil pesos 00/100 M.N.).

Así mismo por concepto ampliaciones presupuestales derivados de Ingresos Propios enviados por transferencias a la Tesorería General del Estado y devueltos a este Organismo como ampliación presupuestal, la cantidad de \$ 2,030,662.95 (Dos millones treinta mil pesos seiscientos sesenta y dos pesos 95/100 M.N.).

##### **2.- Otros Ingresos y Beneficios**

Este rubro se integra principalmente por los ingresos financieros de las cuentas bancarias de este Organismo Descentralizado que asciende a la cantidad de \$ 71,883.37 (Setenta y un mil ochocientos ochenta y tres pesos 37/100M.N.) en este periodo.

##### **3.- Gastos y Otras Pérdidas**

Este rubro de gastos y otras pérdidas está integrado por las erogaciones realizadas en la operatividad principalmente en los capítulos 1000, servicios personales, 2000 materiales y Suministros, 3000 Servicios Generales, 4000 Ayudas Sociales y Otros; las cuales ascienden en su totalidad la cantidad de \$ 9,245,860.59. (Nueve millones doscientos cuarenta y cinco mil ochocientos sesenta pesos 59/100 M.N.).

## NOTAS AL ESTADO DE VARIACION A LA HACIENDA PÚBLICA

Correspondiente al Estado de Variación en la Hacienda pública, se muestran las modificaciones o cambio realizados en el patrimonio, derivado del registro de los incrementos o decrementos al mismo, el cual se encuentra integrado por el Resultado de Ejercicios Anteriores, Reservas por contingencias y Rectificaciones de Resultados de Ejercicios Anteriores.

La diferencia entre los recursos recibidos y el gasto corriente al cierre del cuarto trimestre del 2019, nos da como resultado un desahorro por la cantidad de \$-293,314.28 (Trescientos noventa y tres mil trescientos catorce pesos 28/100 M.N). debido a las contingencias presentadas en el ejercicio

## NOTAS AL ESTADO DE FLUJOS DE EFECTIVO

### Efectivo y Equivalentes

El análisis de los saldos inicial y final que figuran en la última parte del Estado de Flujo de Efectivo en la cuenta de efectivo y equivalentes es como sigue:

### BANCOS

La cuenta de bancos se integra de la siguiente manera:

| DESCRIPCION                             | 2019              | 2018                |
|---|-------------------|---------------------|
| SANTANDER SA 65504774519 CHEQUES        | 54,997.63         | 470,636.64          |
| SANTANDER SA 22000437464 CHQ LDVIA      | 3,036.95          | 58,741.60           |
| BANCOMER CTA. 186062741 CHEQUES         | 1,496.03          | 40,409.80           |
| SANTANDER4913270000689460 TCEMPRE       | 0.00              | -785.66             |
| SANTANDER SA BME65504774519             | 100,043.18        | 806.64              |
| SANTANDER SA BME22000437464 INVERSION   | 0.00              | 72,047.09           |
| BANCOMER 2044073894 CTA DE INVERSION    | 760.19            | 885,249.66          |
| <b>Total de Efectivo y Equivalentes</b> | <b>160,333.98</b> | <b>1,527,105.77</b> |



#### IV) NOTAS AL ESTADO DE FLUJO DE EFECTIVO

El análisis de los saldos inicial y final que figuran en la última parte de Estado de Flujo de Efectivo en la cuenta de efectivo y equivalentes es como sigue:

| <b>NOMBRE</b> | <b>2018</b>            | <b>2019</b>          |
|---------------|------------------------|----------------------|
| <b>BANCOS</b> | <b>\$ 1,527,110.51</b> | <b>\$ 170,338.72</b> |

Conciliación de los Flujos de Efectivo Netos de las Actividades de Operación y la cuenta de Ahorro/Desahorro antes de Rubros Extraordinarios.

#### CONCILIACIÓN DE LOS FLUJOS DE EFECTIVOS NETOS DE LAS ACTIVIDADES DE OPERACIÓN Y LA CUENTA DE AHORRO ANTES DE RUBROS EXTRAORDINARIOS

|   | 2019                 |
|---|----------------------|
| <b>Ahorro/Desahorro antes de rubros Extraordinarios</b>               | <b>-293,314.28</b>   |
| <i>Movimientos de partidas (o rubros) que no afectan al efectivo.</i> |                      |
| Depreciación  | <b>-148,267.38</b>   |
| Disminución en las cuentas por pagar                                  | <b>281,305.86</b>    |
| Bienes Muebles  | <b>59,994.8</b>      |
| Disminución en cuentas por cobrar                                     | <b>-293,197.39</b>   |
| Iva por pagar   | <b>26,378.34</b>     |
| Disminución patrimonio  | <b>-1,576,066.10</b> |
| Disminución Efectivo y equivalente                                    | <b>-1,356,771.79</b> |

#### Conciliación entre los ingresos presupuestarios y contables, así como entre los egresos presupuestarios y los gastos contables

De la conciliación entre los Ingresos presupuestarios y Contables se obtiene la cantidad de \$-71,883.37 (Setenta y un mil ochocientos ochenta y tres pesos 37/100 M.N), así como los egresos Presupuestarios y los gastos contables se llegó a la cantidad de \$8,977,289.88 (ocho millones novecientos setenta y siete mil doscientos ochenta y nueve pesos 88/100 M.N)

# NOTAS A LOS ESTADOS FINANCIEROS

## NOTAS DE MEMORIA (CUENTAS DE ORDEN)

### 1.- Cuentas de Orden Contables

En este periodo presentado por el Organismo no se registraron operaciones financieras que implicaran el uso de cuentas de orden.

### 2.- Cuentas de Orden presupuestarias

En este apartado se enlistan las cuentas presupuestales de Ingresos y Egreso las cuales se presentan en el estado financiero reflejando los montos, las cuales son las siguientes:

|  |                                |
|--|--------------------------------|
| Ley de Ingreso Estimada                    | P. de Egresos Aprobado         |
| Ley de Ingresos por Ejecutar               | P. de Egresos por Ejercer      |
| Modificación a la ley de Ingresos Estimada | Mod. al P. de Egresos Aprobado |
| Ley de Ingresos Devengada                  | P. de Egresos Comprometido     |
| Ley de Ingresos Recaudada                  | P. de Egresos Devengado        |
|  | P. de Egresos Ejercido         |
|  | P. de Egresos Pagado           |





# Información Presupuestaria

CUENTA PÚBLICA  
OPERADOR DE CARRETERAS DE CUOTA  
ENERO - DICIEMBRE

2019



| Concepto  | Estimado / Aprobado | Devengado          | Recaudado / Pagado |
|---|---------------------|--------------------|--------------------|
| <b>A. Ingresos Totales (A = A1 + A2 + A3)</b>   | <b>6,850,000</b>    | <b>8,952,546</b>   | <b>8,788,389</b>   |
| A1. Ingresos de Libre Disposición   | 6,850,000           | 8,952,546          | 8,788,389          |
| A2. Transferencias Federales Etiquetadas  | -                   | -                  | -                  |
| A3. Financiamiento Neto   | -                   | -                  | -                  |
| <b>B. Egresos Presupuestarios (B = B1 + B2)</b>   | <b>6,850,000</b>    | <b>10,740,775</b>  | <b>10,740,775</b>  |
| B1. Gasto No Etiquetado (sin incluir Amortización de la Deuda Pública)  | 6,850,000           | 10,740,775         | 10,740,775         |
| B2. Gasto Etiquetado (sin incluir Amortización de la Deuda Pública)   | -                   | -                  | -                  |
| <b>C. Remanentes del Ejercicio Anterior (C = C1 + C2)</b>   | <b>-</b>            | <b>-</b>           | <b>-</b>           |
| C1. Remanentes de Ingresos de Libre Disposición aplicados en el periodo   | -                   | -                  | -                  |
| C2. Remanentes de Transferencias Federales Etiquetadas aplicados en el periodo                                    | -                   | -                  | -                  |
| <b>I. Balance Presupuestario (I = A - B + C)</b>  | <b>-</b>            | <b>(1,788,229)</b> | <b>(1,952,386)</b> |
| <b>II. Balance Presupuestario sin Financiamiento Neto (II = I - A3)</b>   | <b>-</b>            | <b>(1,788,229)</b> | <b>(1,952,386)</b> |
| <b>III. Balance Presupuestario sin Financiamiento Neto y sin Remanentes del Ejercicio Anterior (III = II - C)</b> | <b>-</b>            | <b>(1,788,229)</b> | <b>(1,952,386)</b> |

| Concepto   | Aprobado | Devengado          | Pagado             |
|--|----------|--------------------|--------------------|
| <b>E. Intereses, Comisiones y Gastos de la Deuda (E = E1 + E2)</b>     | -        | -                  | -                  |
| E1. Intereses, Comisiones y Gastos de la Deuda con Gasto No Etiquetado | -        | -                  | -                  |
| E2. Intereses, Comisiones y Gastos de la Deuda con Gasto Etiquetado    | -        | -                  | -                  |
| <b>IV. Balance Primario (IV = III + E)</b>                             | <b>-</b> | <b>(1,788,229)</b> | <b>(1,952,386)</b> |

| Concepto  | Estimado / Aprobado | Devengado | Recaudado / Pagado |
|---|---------------------|-----------|--------------------|
| <b>F. Financiamiento (F = F1 + F2)</b>  | <b>-</b>            | <b>-</b>  | <b>-</b>           |
| F1. Financiamiento con Fuente de Pago de Ingresos de Libre Disposición        | -                   | -         | -                  |
| F2. Financiamiento con Fuente de Pago de Transferencias Federales Etiquetadas | -                   | -         | -                  |
| <b>G. Amortización de la Deuda (G = G1 + G2)</b>                              | <b>-</b>            | <b>-</b>  | <b>-</b>           |
| G1. Amortización de la Deuda Pública con Gasto No Etiquetado                  | -                   | -         | -                  |
| G2. Amortización de la Deuda Pública con Gasto Etiquetado                     | -                   | -         | -                  |
| <b>A3. Financiamiento Neto (A3 = F - G)</b>                                   | <b>-</b>            | <b>-</b>  | <b>-</b>           |

| Concepto  | Estimado / Aprobado | Devengado          | Recaudado / Pagado |
|---|---------------------|--------------------|--------------------|
| A1. Ingresos de Libre Disposición   | 6,850,000           | 8,952,546          | 8,788,389          |
| A3.1 Financiamiento Neto con Fuente de Pago de Ingresos de Libre Disposición (A3.1 = F1 - G1)     | -                   | -                  | -                  |
| F1. Financiamiento con Fuente de Pago de Ingresos de Libre Disposición                            | -                   | -                  | -                  |
| G1. Amortización de la Deuda Pública con Gasto No Etiquetado                                      | -                   | -                  | -                  |
| B1. Gasto No Etiquetado (sin incluir Amortización de la Deuda Pública)                            | 6,850,000           | 10,740,775         | 10,740,775         |
| C1. Remanentes de Ingresos de Libre Disposición aplicados en el periodo                           | -                   | -                  | -                  |
| <b>V. Balance Presupuestario de Recursos Disponibles (V = A1 + A3.1 - B1 + C1)</b>                | <b>-</b>            | <b>(1,788,229)</b> | <b>(1,952,386)</b> |
| <b>VI. Balance Presupuestario de Recursos Disponibles sin Financiamiento Neto (VI = V - A3.1)</b> | <b>-</b>            | <b>(1,788,229)</b> | <b>(1,952,386)</b> |

| Concepto  | Estimado / Aprobado | Devengado | Recaudado / Pagado |
|---|---------------------|-----------|--------------------|
| A2. Transferencias Federales Etiquetadas  | -                   | -         | -                  |
| A3.2 Financiamiento Neto con Fuente de Pago de Transferencias Federales Etiquetadas (A3.2 = F2 - G2)    | -                   | -         | -                  |
| F2. Financiamiento con Fuente de Pago de Transferencias Federales Etiquetadas                           | -                   | -         | -                  |
| G2. Amortización de la Deuda Pública con Gasto Etiquetado   | -                   | -         | -                  |
| B2. Gasto Etiquetado (sin incluir Amortización de la Deuda Pública)                                     | -                   | -         | -                  |
| C2. Remanentes de Transferencias Federales Etiquetadas aplicados en el periodo                          | -                   | -         | -                  |
| <b>VII. Balance Presupuestario de Recursos Etiquetados (VII = A2 + A3.2 - B2 + C2)</b>                  | <b>-</b>            | <b>-</b>  | <b>-</b>           |
| <b>VIII. Balance Presupuestario de Recursos Etiquetados sin Financiamiento Neto (VIII = VII - A3.2)</b> | <b>-</b>            | <b>-</b>  | <b>-</b>           |

| Rubro de Ingresos   | Ingreso          |                            |                  |                     |                  | Diferencia       |
|---|------------------|----------------------------|------------------|---------------------|------------------|------------------|
|   | Estimado         | Ampliaciones y Reducciones | Modificado       | Devengado           | Recaudado        |                  |
|   | (1)              | (2)                        | (3= 1 + 2)       | (4)                 | (5)              |                  |
| Impuestos   | -                | -                          | -                | -                   | -                | -                |
| Cuotas y Aportaciones de Seguridad Social   | -                | -                          | -                | -                   | -                | -                |
| Contribuciones de Mejoras   | -                | -                          | -                | -                   | -                | -                |
| Derechos  | -                | -                          | -                | -                   | -                | -                |
| Productos   | -                | -                          | -                | -                   | -                | -                |
| Aprovechamientos  | -                | -                          | -                | -                   | -                | -                |
| Ingresos por Venta de Bienes, Prestación de Servicios y Otros Ingresos  | -                | -                          | -                | -                   | -                | -                |
| Participaciones, Aportaciones, Convenios, Incentivos Derivados de la Colaboración Fiscal y Fondos Distintos de Aportaciones | 6,850,000        | 2,102,547                  | 8,952,547        | 8,952,546           | 8,788,389        | 1,938,389        |
| Transferencias, Asignaciones, Subsidios y Subvenciones, y Pensiones y Jubilaciones  | -                | -                          | -                | -                   | -                | -                |
| Ingresos Derivados de Financiamientos   | -                | -                          | -                | -                   | -                | -                |
| <b>Total</b>  | <b>6,850,000</b> | <b>2,102,547</b>           | <b>8,952,547</b> | <b>8,952,546</b>    | <b>8,788,389</b> | <b>1,938,389</b> |
|   |                  |                            |                  | Ingresos excedentes |                  |                  |

| Estado Analítico de Ingresos Por Fuente de Financiamiento  | Ingreso  |                            |            |                     |           | Diferencia |
|--|----------|----------------------------|------------|---------------------|-----------|------------|
|  | Estimado | Ampliaciones y Reducciones | Modificado | Devengado           | Recaudado |            |
|  | (1)      | (2)                        | (3= 1 + 2) | (4)                 | (5)       |            |
| Ingresos del Poder Ejecutivo Federal o Estatal y de los Municipios   | -        | -                          | -          | -                   | -         | -          |
| Impuestos  | -        | -                          | -          | -                   | -         | -          |
| Cuotas y Aportaciones de Seguridad Social  | -        | -                          | -          | -                   | -         | -          |
| Contribuciones de Mejoras  | -        | -                          | -          | -                   | -         | -          |
| Derechos   | -        | -                          | -          | -                   | -         | -          |
| Productos <sup>1</sup>   | -        | -                          | -          | -                   | -         | -          |
| Aprovechamientos <sup>2</sup>  | -        | -                          | -          | -                   | -         | -          |
| Participaciones, Aportaciones, Convenios, Incentivos Derivados de la Colaboración Fiscal y Fondos Distintos de Aportaciones  | -        | -                          | -          | -                   | -         | -          |
| Transferencias, Asignaciones, Subsidios y Subvenciones, y Pensiones y Jubilaciones   | -        | -                          | -          | -                   | -         | -          |
| Ingresos de los Entes Públicos de los Poderes Legislativo y Judicial, de los Órganos Autónomos y del Sector Paraestatal o Paramunicipal, así como de las Empresas Productivas del Estado | -        | -                          | -          | -                   | -         | -          |
| Cuotas y Aportaciones de Seguridad Social  | -        | -                          | -          | -                   | -         | -          |
| Productos <sup>1</sup>   | -        | -                          | -          | -                   | -         | -          |
| Ingresos por Venta de Bienes, Prestación de Servicios y Otros Ingresos <sup>3</sup>  | -        | -                          | -          | -                   | -         | -          |
| Transferencias, Asignaciones, Subsidios y Subvenciones, y Pensiones y Jubilaciones   | -        | -                          | -          | -                   | -         | -          |
| Ingresos Derivados de Financiamientos  | -        | -                          | -          | -                   | -         | -          |
| Ingresos Derivados de Financiamientos  | -        | -                          | -          | -                   | -         | -          |
| <b>Total</b>   | <b>-</b> | <b>-</b>                   | <b>-</b>   | <b>-</b>            | <b>-</b>  | <b>-</b>   |
|  |          |                            |            | Ingresos excedentes |           |            |

<sup>1</sup> Incluye intereses que generan las cuentas bancarias de los entes públicos en productos.

<sup>2</sup> Incluye donativos en efectivo del Poder Ejecutivo, entre otros aprovechamientos.

<sup>3</sup> Se refiere a los ingresos propios obtenidos por los Poderes Legislativo y Judicial, los Órganos Autónomos y las entidades de la administración pública paraestatal y paramunicipal, por sus actividades diversas no inherentes a su operación que generan recursos y que no sean ingresos por venta de bienes o prestación de servicios, tales como donativos en efectivo, entre otros.

| Concepto  | Ingreso          |                                |                  |                  |                  | Diferencia       |
|---|------------------|--------------------------------|------------------|------------------|------------------|------------------|
|   | Estimado         | Ampliaciones/<br>(Reducciones) | Modificado       | Devengado        | Recaudado        |                  |
| <b>Ingresos de Libre Disposición</b>  |                  |                                |                  |                  |                  |                  |
| <i>Impuestos</i>  | -                | -                              | -                | -                | -                | -                |
| <i>Cuotas y Aportaciones de Seguridad Social</i>  | -                | -                              | -                | -                | -                | -                |
| <i>Contribuciones de Mejoras</i>  | -                | -                              | -                | -                | -                | -                |
| <i>Derechos</i>   | -                | -                              | -                | -                | -                | -                |
| <i>Productos</i>  | -                | -                              | -                | -                | -                | -                |
| <i>Aprovechamientos</i>   | -                | -                              | -                | -                | -                | -                |
| <i>Ingresos por Venta de Bienes y Prestación de Servicios</i>   | -                | -                              | -                | -                | -                | -                |
| <i>Participaciones</i>  | -                | -                              | -                | -                | -                | -                |
| Fondo General de Participaciones  | -                | -                              | -                | -                | -                | -                |
| Fondo de Fomento Municipal  | -                | -                              | -                | -                | -                | -                |
| Fondo de Fiscalización y Recaudación  | -                | -                              | -                | -                | -                | -                |
| Fondo de Compensación   | -                | -                              | -                | -                | -                | -                |
| Fondo de Extracción de Hidrocarburos  | -                | -                              | -                | -                | -                | -                |
| Impuesto Especial Sobre Producción y Servicios  | -                | -                              | -                | -                | -                | -                |
| 0.136% de la Recaudación Federal Participable   | -                | -                              | -                | -                | -                | -                |
| 3.17% Sobre Extracción de Petróleo  | -                | -                              | -                | -                | -                | -                |
| Gasolinas y Diésel  | -                | -                              | -                | -                | -                | -                |
| Fondo del Impuesto Sobre la Renta   | -                | -                              | -                | -                | -                | -                |
| Fondo de Estabilización de los Ingresos de las Ent. Fed.  | -                | -                              | -                | -                | -                | -                |
| <i>Incentivos Derivados de la Colaboración Fiscal</i>   | -                | -                              | -                | -                | -                | -                |
| Tenencia o Uso de Vehículos   | -                | -                              | -                | -                | -                | -                |
| Fondo de Compensación ISAN  | -                | -                              | -                | -                | -                | -                |
| Impuesto Sobre Automóviles Nuevos   | -                | -                              | -                | -                | -                | -                |
| Fondo de Compensación de Repecos-Intermedios  | -                | -                              | -                | -                | -                | -                |
| Otros Incentivos Económicos   | -                | -                              | -                | -                | -                | -                |
| <i>Transferencias y Asignaciones</i>  | -                | -                              | -                | -                | -                | -                |
| <i>Convenios</i>  | 6,850,000        | 2,102,547                      | 8,952,547        | 8,952,546        | 8,788,389        | 1,938,389        |
| Otros Convenios y Subsidios   | 6,850,000        | 2,102,547                      | 8,952,547        | 8,952,546        | 8,788,389        | 1,938,389        |
| <i>Otros Ingresos de Libre Disposición</i>  | -                | -                              | -                | -                | -                | -                |
| Participaciones en Ingresos Locales   | -                | -                              | -                | -                | -                | -                |
| Otros Ingresos de Libre Disposición   | -                | -                              | -                | -                | -                | -                |
| <b>Total de Ingresos de Libre Disposición</b>   | <b>6,850,000</b> | <b>2,102,547</b>               | <b>8,952,547</b> | <b>8,952,546</b> | <b>8,788,389</b> | <b>1,938,389</b> |
| <b>Ingresos Excedentes de Ingresos de Libre Disposición</b>   |                  |                                |                  |                  |                  |                  |
| <b>Transferencias Federales Etiquetadas</b>   |                  |                                |                  |                  |                  |                  |
| <i>Aportaciones</i>   | -                | -                              | -                | -                | -                | -                |
| Fondo de Aport. para la Nómina Educativa y Gto. Op.   | -                | -                              | -                | -                | -                | -                |
| Fondo de Aportaciones para los Servicios de Salud   | -                | -                              | -                | -                | -                | -                |
| Fondo de Aportaciones para la Infraestructura Social  | -                | -                              | -                | -                | -                | -                |
| Fondo de Aport. para el Fortalecimiento de los Municipios y de las Demarcaciones Territoriales del Distrito Federal | -                | -                              | -                | -                | -                | -                |
| Fondo de Aportaciones Múltiples   | -                | -                              | -                | -                | -                | -                |
| Fondo de Aport. para la Educación Tec. y de Adultos   | -                | -                              | -                | -                | -                | -                |
| Fondo de Aportaciones para la Seguridad Pública de los Estados y del Distrito Federal                               | -                | -                              | -                | -                | -                | -                |
| Fondo de Aportaciones para el Fortalecimiento de las Entidades Federativas  | -                | -                              | -                | -                | -                | -                |
| <i>Convenios</i>  | -                | -                              | -                | -                | -                | -                |
| Convenios de Protección Social en Salud   | -                | -                              | -                | -                | -                | -                |
| Convenios de Descentralización  | -                | -                              | -                | -                | -                | -                |
| Convenios de Reasignación   | -                | -                              | -                | -                | -                | -                |
| Otros Convenios y Subsidios   | -                | -                              | -                | -                | -                | -                |
| <i>Fondos Distintos de Aportaciones</i>   | -                | -                              | -                | -                | -                | -                |
| Fondo para Entidades Federativas y Municipios Productores de Hidrocarburos  | -                | -                              | -                | -                | -                | -                |
| Fondo Minero  | -                | -                              | -                | -                | -                | -                |
| <i>Transferencias, Asignaciones, Subsidios y Subvenciones, y Pensiones y Jubilaciones</i>                           | -                | -                              | -                | -                | -                | -                |
| <i>Otras Transferencias Federales Etiquetadas</i>   | -                | -                              | -                | -                | -                | -                |
| <b>Total de Transferencias Federales Etiquetadas</b>  | <b>-</b>         | <b>-</b>                       | <b>-</b>         | <b>-</b>         | <b>-</b>         | <b>-</b>         |
| <b>Ingresos Derivados de Financiamientos</b>  |                  |                                |                  |                  |                  |                  |
| <i>Ingresos Derivados de Financiamientos</i>  | -                | -                              | -                | -                | -                | -                |
| <b>Total de Ingresos</b>  | <b>6,850,000</b> | <b>2,102,547</b>               | <b>8,952,547</b> | <b>8,952,546</b> | <b>8,788,389</b> | <b>1,938,389</b> |
| <b>Datos Informativos</b>   |                  |                                |                  |                  |                  |                  |
| 1. Ingresos Derivados de Financiamientos con Fuente de Pago de Ingresos de Libre Disposición                        | -                | -                              | -                | -                | -                | -                |
| 2. Ingresos Derivados de Financiamientos con Fuente de Pago de Transferencias Federales Etiquetadas                 | -                | -                              | -                | -                | -                | -                |
| 3. Ingresos Derivados de Financiamientos  | -                | -                              | -                | -                | -                | -                |



| Concepto   | Egresos          |                                |                   |                   |                   | Subejercicio<br>6 = (3 - 4) |
|--|------------------|--------------------------------|-------------------|-------------------|-------------------|-----------------------------|
|  | Aprobado         | Ampliaciones/<br>(Reducciones) | Modificado        | Devengado         | Pagado            |                             |
|  | 1                | 2                              | 3 = (1 + 2)       | 4                 | 5                 |                             |
| <b>Servicios Personales</b>                                      | 5,180,000        | 801,218                        | 5,981,218         | 5,981,218         | 5,981,218         | -                           |
| Remuneraciones al Personal de Carácter Permanente                | 3,013,042        | 530,686                        | 3,543,728         | 3,543,728         | 3,543,728         | -                           |
| Remuneraciones al Personal de Carácter Transitorio               | -                | -                              | -                 | -                 | -                 | -                           |
| Remuneraciones Adicionales y Especiales                          | 846,162          | 185,071                        | 1,031,233         | 1,031,233         | 1,031,233         | -                           |
| Seguridad Social   | 375,796          | 54,450                         | 430,246           | 430,246           | 430,246           | -                           |
| Otras Prestaciones Sociales y Económicas                         | 945,000          | 31,011                         | 976,011           | 976,011           | 976,011           | -                           |
| Previsiones  | -                | -                              | -                 | -                 | -                 | -                           |
| Pago de Estímulos a Servidores Públicos                          | -                | -                              | -                 | -                 | -                 | -                           |
| <b>Materiales y Suministros</b>                                  | 338,844          | 244,679                        | 583,523           | 583,523           | 583,523           | -                           |
| Materiales de Admón, Emisión de Doctos. y Artículos Oficiales    | 122,952          | 104,953                        | 227,905           | 227,905           | 227,905           | -                           |
| Alimentos y Utensilios   | 26,592           | 13,271                         | 39,863            | 39,863            | 39,863            | -                           |
| Materias Primas y Materiales de Producción y Comercialización    | 25,800           | (874)                          | 24,926            | 24,926            | 24,926            | -                           |
| Materiales y Artículos de Construcción y de Reparación           | -                | -                              | -                 | -                 | -                 | -                           |
| Productos Químicos, Farmacéuticos y de Laboratorio               | 5,800            | 10,221                         | 16,021            | 16,021            | 16,021            | -                           |
| Combustibles, Lubricantes y Aditivos                             | 99,000           | 84,132                         | 183,132           | 183,132           | 183,132           | -                           |
| Vestuario, Blancos, Prendas de Protección y Artículos Deportivos | 10,500           | 7,945                          | 18,445            | 18,445            | 18,445            | -                           |
| Materiales y Suministros Para Seguridad                          | -                | -                              | -                 | -                 | -                 | -                           |
| Herramientas, Refacciones y Accesorios Menores                   | 48,200           | 25,031                         | 73,231            | 73,231            | 73,231            | -                           |
| <b>Servicios Generales</b>                                       | 753,000          | 509,623                        | 1,262,623         | 1,262,623         | 1,262,623         | -                           |
| Servicios Básicos  | 72,360           | 3,526                          | 75,886            | 75,886            | 75,886            | -                           |
| Servicios de Arrendamiento                                       | 60,000           | 24,500                         | 84,500            | 84,500            | 84,500            | -                           |
| Servicios Profesionales, Científicos, Técnicos y Otros Servicios | 188,700          | 73,998                         | 262,698           | 262,698           | 262,698           | -                           |
| Servicios Financieros, Bancarios y Comerciales                   | 42,500           | 2,836                          | 45,336            | 45,336            | 45,336            | -                           |
| Servicios de Instalación, Reparación, Mantto. y Conservación     | 162,840          | 285,117                        | 447,957           | 447,957           | 447,957           | -                           |
| Servicios de Comunicación Social y Publicidad                    | -                | -                              | -                 | -                 | -                 | -                           |
| Servicios de Traslado y Viáticos                                 | 66,600           | 144,763                        | 211,363           | 211,363           | 211,363           | -                           |
| Servicios Oficiales  | 47,400           | (47,400)                       | -                 | -                 | -                 | -                           |
| Otros Servicios Generales  | 112,600          | 22,283                         | 134,883           | 134,883           | 134,883           | -                           |
| <b>Transferencias, Asignaciones, Subsidios y Otras Ayudas</b>    | 561,900          | 1,023,080                      | 1,584,980         | 1,584,980         | 1,584,980         | -                           |
| Transferencias Internas y Asignaciones al Sector Público         | -                | -                              | -                 | -                 | -                 | -                           |
| Transferencias al Resto del Sector Público                       | -                | -                              | -                 | -                 | -                 | -                           |
| Subsidios y Subvenciones   | -                | -                              | -                 | -                 | -                 | -                           |
| Ayudas Sociales  | -                | -                              | -                 | -                 | -                 | -                           |
| Pensiones y Jubilaciones   | 561,900          | 1,023,080                      | 1,584,980         | 1,584,980         | 1,584,980         | -                           |
| Transferencias a Fideicomisos, Mandatos y Otros Análogos         | -                | -                              | -                 | -                 | -                 | -                           |
| Transferencias a la Seguridad Social                             | -                | -                              | -                 | -                 | -                 | -                           |
| Donativos  | -                | -                              | -                 | -                 | -                 | -                           |
| Transferencias al Exterior                                       | -                | -                              | -                 | -                 | -                 | -                           |
| <b>Bienes Muebles, Inmuebles e Intangibles</b>                   | 16,256           | 43,738                         | 59,994            | 59,994            | 59,994            | -                           |
| Mobiliario y Equipo de Administración                            | 16,256           | 43,738                         | 59,994            | 59,994            | 59,994            | -                           |
| Mobiliario y Equipo Educativo y Recreativo                       | -                | -                              | -                 | -                 | -                 | -                           |
| Equipo e Instrumental Médico y de Laboratorio                    | -                | -                              | -                 | -                 | -                 | -                           |
| Vehículos y Equipo de Transporte                                 | -                | -                              | -                 | -                 | -                 | -                           |
| Equipo de Defensa y Seguridad                                    | -                | -                              | -                 | -                 | -                 | -                           |
| Maquinaria, Otros Equipos y Herramientas                         | -                | -                              | -                 | -                 | -                 | -                           |
| Activos Biológicos   | -                | -                              | -                 | -                 | -                 | -                           |
| Bienes Inmuebles   | -                | -                              | -                 | -                 | -                 | -                           |
| Activos Intangibles  | -                | -                              | -                 | -                 | -                 | -                           |
| <b>Inversión Pública</b>   | -                | 1,268,437                      | 1,268,437         | 1,268,437         | 1,268,437         | -                           |
| Obra Pública en Bienes de Dominio Público                        | -                | -                              | -                 | -                 | -                 | -                           |
| Obra Pública en Bienes Propios                                   | -                | 1,268,437                      | 1,268,437         | 1,268,437         | 1,268,437         | -                           |
| Proyectos Productivos y Acciones de Fomento                      | -                | -                              | -                 | -                 | -                 | -                           |
| <b>Inversiones Financieras y Otras Provisiones</b>               | -                | -                              | -                 | -                 | -                 | -                           |
| Inversiones Para el Fomento de Actividades Productivas           | -                | -                              | -                 | -                 | -                 | -                           |
| Acciones y Participaciones de Capital                            | -                | -                              | -                 | -                 | -                 | -                           |
| Compra de Títulos y Valores                                      | -                | -                              | -                 | -                 | -                 | -                           |
| Concesión de Préstamos   | -                | -                              | -                 | -                 | -                 | -                           |
| Inversiones en Fideicomisos, Mandatos y Otros Análogos           | -                | -                              | -                 | -                 | -                 | -                           |
| Otras Inversiones Financieras                                    | -                | -                              | -                 | -                 | -                 | -                           |
| Provisiones para Contingencias y Otras Erogaciones Especiales    | -                | -                              | -                 | -                 | -                 | -                           |
| <b>Participaciones y Aportaciones</b>                            | -                | -                              | -                 | -                 | -                 | -                           |
| Participaciones  | -                | -                              | -                 | -                 | -                 | -                           |
| Aportaciones   | -                | -                              | -                 | -                 | -                 | -                           |
| Convenios  | -                | -                              | -                 | -                 | -                 | -                           |
| <b>Deuda Pública</b>   | -                | -                              | -                 | -                 | -                 | -                           |
| Amortización de la Deuda Pública                                 | -                | -                              | -                 | -                 | -                 | -                           |
| Intereses de la Deuda Pública                                    | -                | -                              | -                 | -                 | -                 | -                           |
| Comisiones de la Deuda Pública                                   | -                | -                              | -                 | -                 | -                 | -                           |
| Gastos de la Deuda Pública                                       | -                | -                              | -                 | -                 | -                 | -                           |
| Costo por Coberturas   | -                | -                              | -                 | -                 | -                 | -                           |
| Apoyos Financieros   | -                | -                              | -                 | -                 | -                 | -                           |
| Adeudos de Ejercicios Fiscales Anteriores (Adefas)               | -                | -                              | -                 | -                 | -                 | -                           |
| <b>Total del Gasto</b>   | <b>6,850,000</b> | <b>3,890,775</b>               | <b>10,740,775</b> | <b>10,740,775</b> | <b>10,740,775</b> | <b>-</b>                    |

| Concepto  | Egresos          |                              |                   |                   |                   | Subejercicio |
|---|------------------|------------------------------|-------------------|-------------------|-------------------|--------------|
|   | Aprobado         | Ampliaciones / (Reducciones) | Modificado        | Devengado         | Pagado            |              |
| <b>Gasto No Etiquetado</b>                                    | <b>6,850,000</b> | <b>3,890,775</b>             | <b>10,740,775</b> | <b>10,740,775</b> | <b>10,740,775</b> | -            |
| <i>Servicios Personales</i>                                   | 5,180,000        | 801,218                      | 5,981,218         | 5,981,218         | 5,981,218         | -            |
| Remuneraciones al Personal de Carácter Permanente             | 3,013,042        | 530,686                      | 3,543,728         | 3,543,728         | 3,543,728         | -            |
| Remuneraciones al Personal de Carácter Transitorio            | -                | -                            | -                 | -                 | -                 | -            |
| Remuneraciones Adicionales y Especiales                       | 846,162          | 185,071                      | 1,031,233         | 1,031,233         | 1,031,233         | -            |
| Seguridad Social  | 375,796          | 54,450                       | 430,246           | 430,246           | 430,246           | -            |
| Otras Prestaciones Sociales y Económicas                      | 945,000          | 31,011                       | 976,011           | 976,011           | 976,011           | -            |
| Previsiones   | -                | -                            | -                 | -                 | -                 | -            |
| Pago de Estimulos a Servidores Públicos                       | -                | -                            | -                 | -                 | -                 | -            |
| <i>Materiales y Suministros</i>                               | 338,844          | 244,679                      | 583,523           | 583,523           | 583,523           | -            |
| Materiales de Admón., Emisión de Doctos. y Art. Oficiales     | 122,952          | 104,953                      | 227,905           | 227,905           | 227,905           | -            |
| Alimentos y Utensilios  | 26,592           | 13,271                       | 39,863            | 39,863            | 39,863            | -            |
| Materias Primas y Materiales de Prod. y Comercialización      | 25,800           | (874)                        | 24,926            | 24,926            | 24,926            | -            |
| Materiales y Artículos de Construcción y de Reparación        | -                | -                            | -                 | -                 | -                 | -            |
| Productos Químicos, Farmacéuticos y de Laboratorio            | 5,800            | 10,221                       | 16,021            | 16,021            | 16,021            | -            |
| Combustibles, Lubricantes y Aditivos                          | 99,000           | 84,132                       | 183,132           | 183,132           | 183,132           | -            |
| Vestuario, Blancos, Prendas de Protección y Art. Deportivos   | 10,500           | 7,945                        | 18,445            | 18,445            | 18,445            | -            |
| Materiales y Suministros Para Seguridad                       | -                | -                            | -                 | -                 | -                 | -            |
| Herramientas, Refacciones y Accesorios Menores                | 48,200           | 25,031                       | 73,231            | 73,231            | 73,231            | -            |
| <i>Servicios Generales</i>                                    | 753,000          | 509,623                      | 1,262,623         | 1,262,623         | 1,262,623         | -            |
| Servicios Básicos   | 72,360           | 3,526                        | 75,886            | 75,886            | 75,886            | -            |
| Servicios de Arrendamiento                                    | 60,000           | 24,500                       | 84,500            | 84,500            | 84,500            | -            |
| Servicios Profesionales, Científicos, Técnicos y Otros Serv.  | 188,700          | 73,998                       | 262,698           | 262,698           | 262,698           | -            |
| Servicios Financieros, Bancarios y Comerciales                | 42,500           | 2,836                        | 45,336            | 45,336            | 45,336            | -            |
| Servicios de Instalación, Reparación, Mantto. y Conservación  | 162,840          | 285,117                      | 447,957           | 447,957           | 447,957           | -            |
| Servicios de Comunicación Social y Publicidad                 | -                | -                            | -                 | -                 | -                 | -            |
| Servicios de Traslado y Viáticos                              | 66,600           | 144,763                      | 211,363           | 211,363           | 211,363           | -            |
| Servicios Oficiales   | 47,400           | (47,400)                     | -                 | -                 | -                 | -            |
| Otros Servicios Generales                                     | 112,600          | 22,283                       | 134,883           | 134,883           | 134,883           | -            |
| <i>Transferencias, Asignaciones, Subsidios y Otras Ayudas</i> | 561,900          | 1,023,080                    | 1,584,980         | 1,584,980         | 1,584,980         | -            |
| Transferencias Internas y Asignaciones al Sector Público      | -                | -                            | -                 | -                 | -                 | -            |
| Transferencias al Resto del Sector Público                    | -                | -                            | -                 | -                 | -                 | -            |
| Subsidios y Subvenciones                                      | -                | -                            | -                 | -                 | -                 | -            |
| Ayudas Sociales   | -                | -                            | -                 | -                 | -                 | -            |
| Pensiones y Jubilaciones                                      | 561,900          | 1,023,080                    | 1,584,980         | 1,584,980         | 1,584,980         | -            |
| Transferencias a Fideicomisos, Mandatos y Otros Análogos      | -                | -                            | -                 | -                 | -                 | -            |
| Transferencias a la Seguridad Social                          | -                | -                            | -                 | -                 | -                 | -            |
| Donativos   | -                | -                            | -                 | -                 | -                 | -            |
| Transferencias al Exterior                                    | -                | -                            | -                 | -                 | -                 | -            |
| <i>Bienes Muebles, Inmuebles e Intangibles</i>                | 16,256           | 43,738                       | 59,994            | 59,994            | 59,994            | -            |
| Mobiliario y Equipo de Administración                         | 16,256           | 43,738                       | 59,994            | 59,994            | 59,994            | -            |
| Mobiliario y Equipo Educativo y Recreativo                    | -                | -                            | -                 | -                 | -                 | -            |
| Equipo e Instrumental Médico y de Laboratorio                 | -                | -                            | -                 | -                 | -                 | -            |
| Vehículos y Equipo de Transporte                              | -                | -                            | -                 | -                 | -                 | -            |
| Equipo de Defensa y Seguridad                                 | -                | -                            | -                 | -                 | -                 | -            |
| Maquinaria, Otros Equipos y Herramientas                      | -                | -                            | -                 | -                 | -                 | -            |
| Activos Biológicos  | -                | -                            | -                 | -                 | -                 | -            |
| Bienes Inmuebles  | -                | -                            | -                 | -                 | -                 | -            |
| Activos Intangibles   | -                | -                            | -                 | -                 | -                 | -            |
| <i>Inversión Pública</i>                                      | -                | 1,268,437                    | 1,268,437         | 1,268,437         | 1,268,437         | -            |
| Obra Pública en Bienes de Dominio Público                     | -                | -                            | -                 | -                 | -                 | -            |
| Obra Pública en Bienes Propios                                | -                | 1,268,437                    | 1,268,437         | 1,268,437         | 1,268,437         | -            |
| Proyectos Productivos y Acciones de Fomento                   | -                | -                            | -                 | -                 | -                 | -            |
| <i>Inversiones Financieras y Otras Provisiones</i>            | -                | -                            | -                 | -                 | -                 | -            |
| Inversiones Para el Fomento de Actividades Productivas        | -                | -                            | -                 | -                 | -                 | -            |
| Acciones y Participaciones de Capital                         | -                | -                            | -                 | -                 | -                 | -            |
| Compra de Títulos y Valores                                   | -                | -                            | -                 | -                 | -                 | -            |
| Concesión de Préstamos  | -                | -                            | -                 | -                 | -                 | -            |
| Inversiones en Fideicomisos, Mandatos y Otros Análogos        | -                | -                            | -                 | -                 | -                 | -            |
| Fideicomiso de Desastres Naturales (Informativo)              | -                | -                            | -                 | -                 | -                 | -            |
| Otras Inversiones Financieras                                 | -                | -                            | -                 | -                 | -                 | -            |
| Provisiones para Contingencias y Otras Erogaciones Especiales | -                | -                            | -                 | -                 | -                 | -            |
| <i>Participaciones y Aportaciones</i>                         | -                | -                            | -                 | -                 | -                 | -            |
| Participaciones   | -                | -                            | -                 | -                 | -                 | -            |
| Aportaciones  | -                | -                            | -                 | -                 | -                 | -            |
| Convenios   | -                | -                            | -                 | -                 | -                 | -            |
| <i>Deuda Pública</i>  | -                | -                            | -                 | -                 | -                 | -            |
| Amortización de la Deuda Pública                              | -                | -                            | -                 | -                 | -                 | -            |
| Intereses de la Deuda Pública                                 | -                | -                            | -                 | -                 | -                 | -            |
| Comisiones de la Deuda Pública                                | -                | -                            | -                 | -                 | -                 | -            |
| Gastos de la Deuda Pública                                    | -                | -                            | -                 | -                 | -                 | -            |
| Costo por Coberturas  | -                | -                            | -                 | -                 | -                 | -            |
| Apoyos Financieros  | -                | -                            | -                 | -                 | -                 | -            |
| Adeudos de Ejercicios Fiscales Anteriores (Adefas)            | -                | -                            | -                 | -                 | -                 | -            |

| Concepto  | Egresos          |                              |                   |                   |                   | Subejercicio |
|---|------------------|------------------------------|-------------------|-------------------|-------------------|--------------|
|   | Aprobado         | Ampliaciones / (Reducciones) | Modificado        | Devengado         | Pagado            |              |
| <b>Gasto Etiquetado</b>                                       | -                | -                            | -                 | -                 | -                 | -            |
| <i>Servicios Personales</i>                                   | -                | -                            | -                 | -                 | -                 | -            |
| Remuneraciones al Personal de Carácter Permanente             | -                | -                            | -                 | -                 | -                 | -            |
| Remuneraciones al Personal de Carácter Transitorio            | -                | -                            | -                 | -                 | -                 | -            |
| Remuneraciones Adicionales y Especiales                       | -                | -                            | -                 | -                 | -                 | -            |
| Seguridad Social  | -                | -                            | -                 | -                 | -                 | -            |
| Otras Prestaciones Sociales y Económicas                      | -                | -                            | -                 | -                 | -                 | -            |
| Previsiones   | -                | -                            | -                 | -                 | -                 | -            |
| Pago de Estímulos a Servidores Públicos                       | -                | -                            | -                 | -                 | -                 | -            |
| <i>Materiales y Suministros</i>                               | -                | -                            | -                 | -                 | -                 | -            |
| Materiales de Admón., Emisión de Doctos. y Art. Oficiales     | -                | -                            | -                 | -                 | -                 | -            |
| Alimentos y Utensilios  | -                | -                            | -                 | -                 | -                 | -            |
| Materias Primas y Materiales de Prod. y Comercialización      | -                | -                            | -                 | -                 | -                 | -            |
| Materiales y Artículos de Construcción y de Reparación        | -                | -                            | -                 | -                 | -                 | -            |
| Productos Químicos, Farmacéuticos y de Laboratorio            | -                | -                            | -                 | -                 | -                 | -            |
| Combustibles, Lubricantes y Aditivos                          | -                | -                            | -                 | -                 | -                 | -            |
| Vestuario, Blancos, Prendas de Protección y Art. Deportivos   | -                | -                            | -                 | -                 | -                 | -            |
| Materiales y Suministros Para Seguridad                       | -                | -                            | -                 | -                 | -                 | -            |
| Herramientas, Refacciones y Accesorios Menores                | -                | -                            | -                 | -                 | -                 | -            |
| <i>Servicios Generales</i>                                    | -                | -                            | -                 | -                 | -                 | -            |
| Servicios Básicos   | -                | -                            | -                 | -                 | -                 | -            |
| Servicios de Arrendamiento                                    | -                | -                            | -                 | -                 | -                 | -            |
| Servicios Profesionales, Científicos, Técnicos y Otros Serv.  | -                | -                            | -                 | -                 | -                 | -            |
| Servicios Financieros, Bancarios y Comerciales                | -                | -                            | -                 | -                 | -                 | -            |
| Servicios de Instalación, Reparación, Mantto. y Conservación  | -                | -                            | -                 | -                 | -                 | -            |
| Servicios de Comunicación Social y Publicidad                 | -                | -                            | -                 | -                 | -                 | -            |
| Servicios de Traslado y Viáticos                              | -                | -                            | -                 | -                 | -                 | -            |
| Servicios Oficiales   | -                | -                            | -                 | -                 | -                 | -            |
| Otros Servicios Generales                                     | -                | -                            | -                 | -                 | -                 | -            |
| <i>Transferencias, Asignaciones, Subsidios y Otras Ayudas</i> | -                | -                            | -                 | -                 | -                 | -            |
| Transferencias Internas y Asignaciones al Sector Público      | -                | -                            | -                 | -                 | -                 | -            |
| Transferencias al Resto del Sector Público                    | -                | -                            | -                 | -                 | -                 | -            |
| Subsidios y Subvenciones                                      | -                | -                            | -                 | -                 | -                 | -            |
| Ayudas Sociales   | -                | -                            | -                 | -                 | -                 | -            |
| Pensiones y Jubilaciones                                      | -                | -                            | -                 | -                 | -                 | -            |
| Transferencias a Fideicomisos, Mandatos y Otros Análogos      | -                | -                            | -                 | -                 | -                 | -            |
| Transferencias a la Seguridad Social                          | -                | -                            | -                 | -                 | -                 | -            |
| Donativos   | -                | -                            | -                 | -                 | -                 | -            |
| Transferencias al Exterior                                    | -                | -                            | -                 | -                 | -                 | -            |
| <i>Bienes Muebles, Inmuebles e Intangibles</i>                | -                | -                            | -                 | -                 | -                 | -            |
| Mobiliario y Equipo de Administración                         | -                | -                            | -                 | -                 | -                 | -            |
| Mobiliario y Equipo Educativo y Recreativo                    | -                | -                            | -                 | -                 | -                 | -            |
| Equipo e Instrumental Médico y de Laboratorio                 | -                | -                            | -                 | -                 | -                 | -            |
| Vehículos y Equipo de Transporte                              | -                | -                            | -                 | -                 | -                 | -            |
| Equipo de Defensa y Seguridad                                 | -                | -                            | -                 | -                 | -                 | -            |
| Maquinaria, Otros Equipos y Herramientas                      | -                | -                            | -                 | -                 | -                 | -            |
| Activos Biológicos  | -                | -                            | -                 | -                 | -                 | -            |
| Bienes Inmuebles  | -                | -                            | -                 | -                 | -                 | -            |
| Activos Intangibles   | -                | -                            | -                 | -                 | -                 | -            |
| <i>Inversión Pública</i>                                      | -                | -                            | -                 | -                 | -                 | -            |
| Obra Pública en Bienes de Dominio Público                     | -                | -                            | -                 | -                 | -                 | -            |
| Obra Pública en Bienes Propios                                | -                | -                            | -                 | -                 | -                 | -            |
| Proyectos Productivos y Acciones de Fomento                   | -                | -                            | -                 | -                 | -                 | -            |
| <i>Inversiones Financieras y Otras Provisiones</i>            | -                | -                            | -                 | -                 | -                 | -            |
| Inversiones Para el Fomento de Actividades Productivas        | -                | -                            | -                 | -                 | -                 | -            |
| Acciones y Participaciones de Capital                         | -                | -                            | -                 | -                 | -                 | -            |
| Compra de Títulos y Valores                                   | -                | -                            | -                 | -                 | -                 | -            |
| Concesión de Préstamos  | -                | -                            | -                 | -                 | -                 | -            |
| Inversiones en Fideicomisos, Mandatos y Otros Análogos        | -                | -                            | -                 | -                 | -                 | -            |
| Fideicomiso de Desastres Naturales (Informativo)              | -                | -                            | -                 | -                 | -                 | -            |
| Otras Inversiones Financieras                                 | -                | -                            | -                 | -                 | -                 | -            |
| Provisiones para Contingencias y Otras Erogaciones Especiales | -                | -                            | -                 | -                 | -                 | -            |
| <i>Participaciones y Aportaciones</i>                         | -                | -                            | -                 | -                 | -                 | -            |
| Participaciones   | -                | -                            | -                 | -                 | -                 | -            |
| Aportaciones  | -                | -                            | -                 | -                 | -                 | -            |
| Convenios   | -                | -                            | -                 | -                 | -                 | -            |
| <i>Deuda Pública</i>  | -                | -                            | -                 | -                 | -                 | -            |
| Amortización de la Deuda Pública                              | -                | -                            | -                 | -                 | -                 | -            |
| Intereses de la Deuda Pública                                 | -                | -                            | -                 | -                 | -                 | -            |
| Comisiones de la Deuda Pública                                | -                | -                            | -                 | -                 | -                 | -            |
| Gastos de la Deuda Pública                                    | -                | -                            | -                 | -                 | -                 | -            |
| Costo por Coberturas  | -                | -                            | -                 | -                 | -                 | -            |
| Apoyos Financieros  | -                | -                            | -                 | -                 | -                 | -            |
| Adeudos de Ejercicios Fiscales Anteriores (Adefas)            | -                | -                            | -                 | -                 | -                 | -            |
| <b>Total de Egresos</b>                                       | <b>6,850,000</b> | <b>3,890,775</b>             | <b>10,740,775</b> | <b>10,740,775</b> | <b>10,740,775</b> | <b>-</b>     |

| Concepto  | Egresos  |                                |             |           |        | Subejercicio |
|---|----------|--------------------------------|-------------|-----------|--------|--------------|
|   | Aprobado | Ampliaciones/<br>(Reducciones) | Modificado  | Devengado | Pagado |              |
|   | 1        | 2                              | 3 = (1 + 2) | 4         | 5      |              |
| Jefatura de la Oficina de la Gobernatura del Estado | -        | -                              | -           | -         | -      | -            |
| Secretaría de Gobierno                              | -        | -                              | -           | -         | -      | -            |
| Secretaría de Hacienda                              | -        | -                              | -           | -         | -      | -            |
| Secretaría de Desarrollo Económico y del Trabajo    | -        | -                              | -           | -         | -      | -            |
| Secretaría de Desarrollo Agropecuario               | -        | -                              | -           | -         | -      | -            |
| Secretaría de Obras Públicas                        | -        | -                              | -           | -         | -      | -            |
| Secretaría de Educación                             | -        | -                              | -           | -         | -      | -            |
| Secretaría de Salud                                 | -        | -                              | -           | -         | -      | -            |
| Secretaría de Administración                        | -        | -                              | -           | -         | -      | -            |
| Secretaría de la Contraloría                        | -        | -                              | -           | -         | -      | -            |
| Secretaría de Turismo y Cultura                     | -        | -                              | -           | -         | -      | -            |
| Secretaría de Desarrollo Social                     | -        | -                              | -           | -         | -      | -            |
| Secretaría de Desarrollo Sustentable                | -        | -                              | -           | -         | -      | -            |
| Secretaría de Movilidad y Transporte                | -        | -                              | -           | -         | -      | -            |
| Comisión Estatal de Seguridad Pública               | -        | -                              | -           | -         | -      | -            |
| Consejería Jurídica                                 | -        | -                              | -           | -         | -      | -            |
| Gastos Institucionales                              | -        | -                              | -           | -         | -      | -            |
| <b>Total del Gasto</b>                              | -        | -                              | -           | -         | -      | -            |

**Operador de Carreteras de Cuota**  
**Estado Analítico del Ejercicio del Presupuesto de Egresos**  
**Clasificación Administrativa**  
**Del 1 de enero al 31 de diciembre de 2019**

| Concepto                          | Egresos  |                                |             |           |        | Subejercicio |
|-----------------------------------|----------|--------------------------------|-------------|-----------|--------|--------------|
|                                   | Aprobado | Ampliaciones/<br>(Reducciones) | Modificado  | Devengado | Pagado |              |
|                                   | 1        | 2                              | 3 = (1 + 2) | 4         | 5      |              |
| Poder Ejecutivo                   | -        | -                              | -           | -         | -      | -            |
| Poder Legislativo                 | -        | -                              | -           | -         | -      | -            |
| Poder Judicial                    | -        | -                              | -           | -         | -      | -            |
| Organismos Autónomos              | -        | -                              | -           | -         | -      | -            |
| Poder Ejecutivo de los Municipios | -        | -                              | -           | -         | -      | -            |
| <b>Total del Gasto</b>            | -        | -                              | -           | -         | -      | -            |

**Sector Paraestatal del Gobierno del Estado de Morelos**  
**Estado Analítico del Ejercicio del Presupuesto de Egresos**  
**Clasificación Administrativa**  
**Del 1 de enero al 31 de diciembre de 2019**

| Concepto  | Egresos          |                                |                   |                   |                   | Subejercicio |
|---|------------------|--------------------------------|-------------------|-------------------|-------------------|--------------|
|   | Aprobado         | Ampliaciones/<br>(Reducciones) | Modificado        | Devengado         | Pagado            |              |
|   | 1                | 2                              | 3 = (1 + 2)       | 4                 | 5                 |              |
| Entidades Paraestatales y Fideicomisos No Empresariales y No Financieros                              | 6,850,000        | 3,890,775                      | 10,740,775        | 10,740,775        | 10,740,775        | -            |
| Instituciones Públicas de la Seguridad Social   | -                | -                              | -                 | -                 | -                 | -            |
| Entidades Paraestatales Empresariales No Financieras con Participación Estatal Mayoritaria            | -                | -                              | -                 | -                 | -                 | -            |
| Fideicomisos Empresariales No Financieros con Participación Estatal Mayoritaria                       | -                | -                              | -                 | -                 | -                 | -            |
| Entidades Paraestatales Empresariales Financieras Monetarias con Participación Estatal Mayoritaria    | -                | -                              | -                 | -                 | -                 | -            |
| Entidades Paraestatales Empresariales Financieras No Monetarias con Participación Estatal Mayoritaria | -                | -                              | -                 | -                 | -                 | -            |
| Fideicomisos Financieros Públicos con Participación Estatal Mayoritaria                               | -                | -                              | -                 | -                 | -                 | -            |
| <b>Total del Gasto</b>  | <b>6,850,000</b> | <b>3,890,775</b>               | <b>10,740,775</b> | <b>10,740,775</b> | <b>10,740,775</b> | -            |

| Concepto  | Egresos          |                                |                   |                   |                   | Subejercicio |
|---|------------------|--------------------------------|-------------------|-------------------|-------------------|--------------|
|   | Aprobado         | Ampliaciones/<br>(Reducciones) | Modificado        | Devengado         | Pagado            |              |
| <b>Gasto No Etiquetado</b>  | <b>6,850,000</b> | <b>3,890,775</b>               | <b>10,740,775</b> | <b>10,740,775</b> | <b>10,740,775</b> | -            |
| Jefatura de la Oficina de la Gobernatura del Estado                             | -                | -                              | -                 | -                 | -                 | -            |
| Secretaría de Gobierno  | -                | -                              | -                 | -                 | -                 | -            |
| Secretaría de Hacienda  | -                | -                              | -                 | -                 | -                 | -            |
| Secretaría de Desarrollo Económico y del Trabajo                                | -                | -                              | -                 | -                 | -                 | -            |
| Secretaría de Desarrollo Agropecuario   | -                | -                              | -                 | -                 | -                 | -            |
| Secretaría de Obras Públicas  | -                | -                              | -                 | -                 | -                 | -            |
| Secretaría de Educación   | -                | -                              | -                 | -                 | -                 | -            |
| Secretaría de Salud   | -                | -                              | -                 | -                 | -                 | -            |
| Secretaría de Administración  | -                | -                              | -                 | -                 | -                 | -            |
| Secretaría de la Contraloría  | -                | -                              | -                 | -                 | -                 | -            |
| Secretaría de Turismo y Cultura   | -                | -                              | -                 | -                 | -                 | -            |
| Secretaría de Desarrollo Social   | -                | -                              | -                 | -                 | -                 | -            |
| Secretaría de Desarrollo Sustentable  | -                | -                              | -                 | -                 | -                 | -            |
| Secretaría de Movilidad y Transporte  | -                | -                              | -                 | -                 | -                 | -            |
| Comisión Estatal de Seguridad Pública   | -                | -                              | -                 | -                 | -                 | -            |
| Consejería Jurídica   | -                | -                              | -                 | -                 | -                 | -            |
| Gastos Institucionales  | -                | -                              | -                 | -                 | -                 | -            |
| Poder Legislativo   | -                | -                              | -                 | -                 | -                 | -            |
| Poder Judicial  | -                | -                              | -                 | -                 | -                 | -            |
| Organismos Autónomos  | -                | -                              | -                 | -                 | -                 | -            |
| Entidades Paraestatales y Fideicomisos No Empresariales y No Financieros        | 6,850,000        | 3,890,775                      | 10,740,775        | 10,740,775        | 10,740,775        | -            |
| Fideicomisos Empresariales No Financieros con Participación Estatal Mayoritaria | -                | -                              | -                 | -                 | -                 | -            |
| Poder Ejecutivo de los Municipios   | -                | -                              | -                 | -                 | -                 | -            |
| <b>Gasto Etiquetado</b>   | -                | -                              | -                 | -                 | -                 | -            |
| Jefatura de la Oficina de la Gobernatura del Estado                             | -                | -                              | -                 | -                 | -                 | -            |
| Secretaría de Gobierno  | -                | -                              | -                 | -                 | -                 | -            |
| Secretaría de Hacienda  | -                | -                              | -                 | -                 | -                 | -            |
| Secretaría de Desarrollo Económico y del Trabajo                                | -                | -                              | -                 | -                 | -                 | -            |
| Secretaría de Desarrollo Agropecuario   | -                | -                              | -                 | -                 | -                 | -            |
| Secretaría de Obras Públicas  | -                | -                              | -                 | -                 | -                 | -            |
| Secretaría de Educación   | -                | -                              | -                 | -                 | -                 | -            |
| Secretaría de Salud   | -                | -                              | -                 | -                 | -                 | -            |
| Secretaría de Administración  | -                | -                              | -                 | -                 | -                 | -            |
| Secretaría de la Contraloría  | -                | -                              | -                 | -                 | -                 | -            |
| Secretaría de Turismo y Cultura   | -                | -                              | -                 | -                 | -                 | -            |
| Secretaría de Desarrollo Social   | -                | -                              | -                 | -                 | -                 | -            |
| Secretaría de Desarrollo Sustentable  | -                | -                              | -                 | -                 | -                 | -            |
| Secretaría de Movilidad y Transporte  | -                | -                              | -                 | -                 | -                 | -            |
| Comisión Estatal de Seguridad Pública   | -                | -                              | -                 | -                 | -                 | -            |
| Consejería Jurídica   | -                | -                              | -                 | -                 | -                 | -            |
| Gastos Institucionales  | -                | -                              | -                 | -                 | -                 | -            |
| Poder Legislativo   | -                | -                              | -                 | -                 | -                 | -            |
| Poder Judicial  | -                | -                              | -                 | -                 | -                 | -            |
| Organismos Autónomos  | -                | -                              | -                 | -                 | -                 | -            |
| Entidades Paraestatales y Fideicomisos No Empresariales y No Financieros        | -                | -                              | -                 | -                 | -                 | -            |
| Fideicomisos Empresariales No Financieros con Participación Estatal Mayoritaria | -                | -                              | -                 | -                 | -                 | -            |
| Poder Ejecutivo de los Municipios   | -                | -                              | -                 | -                 | -                 | -            |
| <b>Total de Egresos</b>   | <b>6,850,000</b> | <b>3,890,775</b>               | <b>10,740,775</b> | <b>10,740,775</b> | <b>10,740,775</b> | -            |

| Concepto  | Egresos          |                                |                   |                   |                   | Subejercicio |
|---|------------------|--------------------------------|-------------------|-------------------|-------------------|--------------|
|   | Aprobado         | Ampliaciones/<br>(Reducciones) | Modificado        | Devengado         | Pagado            |              |
|   | 1                | 2                              | 3 = (1 + 2)       | 4                 | 5                 |              |
| <b>Gobierno</b>   | -                | -                              | -                 | -                 | -                 | -            |
| Legislación   | -                | -                              | -                 | -                 | -                 | -            |
| Justicia  | -                | -                              | -                 | -                 | -                 | -            |
| Coordinación de la Política de Gobierno   | -                | -                              | -                 | -                 | -                 | -            |
| Relaciones Exteriores   | -                | -                              | -                 | -                 | -                 | -            |
| Asuntos Financieros y Hacendarios   | -                | -                              | -                 | -                 | -                 | -            |
| Seguridad Nacional  | -                | -                              | -                 | -                 | -                 | -            |
| Asuntos de Orden Público y de Seguridad Interior  | -                | -                              | -                 | -                 | -                 | -            |
| Otros Servicios Generales   | -                | -                              | -                 | -                 | -                 | -            |
| <b>Desarrollo Social</b>  | -                | -                              | -                 | -                 | -                 | -            |
| Protección Ambiental  | -                | -                              | -                 | -                 | -                 | -            |
| Vivienda y Servicios a la Comunidad   | -                | -                              | -                 | -                 | -                 | -            |
| Salud   | -                | -                              | -                 | -                 | -                 | -            |
| Recreación, Cultura y Otras Manifestaciones Sociales  | -                | -                              | -                 | -                 | -                 | -            |
| Educación   | -                | -                              | -                 | -                 | -                 | -            |
| Protección Social   | -                | -                              | -                 | -                 | -                 | -            |
| Otros Asuntos Sociales  | -                | -                              | -                 | -                 | -                 | -            |
| <b>Desarrollo Económico</b>   | 6,850,000        | 3,890,775                      | 10,740,775        | 10,740,775        | 10,740,775        | -            |
| Asuntos Económicos, Comerciales y Laborales en General  | -                | -                              | -                 | -                 | -                 | -            |
| Agropecuaria, Silvicultura, Pesca y Caza  | -                | -                              | -                 | -                 | -                 | -            |
| Combustibles y Energía  | -                | -                              | -                 | -                 | -                 | -            |
| Minería, Manufacturas y Construcción  | -                | -                              | -                 | -                 | -                 | -            |
| Transporte  | -                | -                              | -                 | -                 | -                 | -            |
| Comunicaciones  | 6,850,000        | 3,890,775                      | 10,740,775        | 10,740,775        | 10,740,775        | -            |
| Turismo   | -                | -                              | -                 | -                 | -                 | -            |
| Ciencia, Tecnología e Innovación  | -                | -                              | -                 | -                 | -                 | -            |
| Otras Industrias y Otros Asuntos Económicos   | -                | -                              | -                 | -                 | -                 | -            |
| <b>Otras no Clasificadas en Funciones Anteriores</b>  | -                | -                              | -                 | -                 | -                 | -            |
| Transacciones de la Deuda Pública / Costo Financiero de la Deuda                              | -                | -                              | -                 | -                 | -                 | -            |
| Transferencias, Participaciones y Aportaciones entre Diferentes Niveles y Ordenes de Gobierno | -                | -                              | -                 | -                 | -                 | -            |
| Saneamiento del Sistema Financiero  | -                | -                              | -                 | -                 | -                 | -            |
| Adeudos de Ejercicios Fiscales Anteriores   | -                | -                              | -                 | -                 | -                 | -            |
| <b>Total del Gasto</b>  | <b>6,850,000</b> | <b>3,890,775</b>               | <b>10,740,775</b> | <b>10,740,775</b> | <b>10,740,775</b> | <b>-</b>     |

| Concepto  | Egresos          |                                |                   |                   |                   | Subejercicio |
|---|------------------|--------------------------------|-------------------|-------------------|-------------------|--------------|
|   | Aprobado         | Ampliaciones/<br>(Reducciones) | Modificado        | Devengado         | Pagado            |              |
| <b>Gasto No Etiquetado</b>  | <b>6,850,000</b> | <b>3,890,775</b>               | <b>10,740,775</b> | <b>10,740,775</b> | <b>10,740,775</b> | -            |
| <i>Gobierno</i>   | -                | -                              | -                 | -                 | -                 | -            |
| Legislación   | -                | -                              | -                 | -                 | -                 | -            |
| Justicia  | -                | -                              | -                 | -                 | -                 | -            |
| Coordinación de la Política de Gobierno   | -                | -                              | -                 | -                 | -                 | -            |
| Relaciones Exteriores   | -                | -                              | -                 | -                 | -                 | -            |
| Asuntos Financieros y Hacendarios   | -                | -                              | -                 | -                 | -                 | -            |
| Seguridad Nacional  | -                | -                              | -                 | -                 | -                 | -            |
| Asuntos de Orden Público y de Seguridad Interior  | -                | -                              | -                 | -                 | -                 | -            |
| Otros Servicios Generales   | -                | -                              | -                 | -                 | -                 | -            |
| <i>Desarrollo Social</i>  | -                | -                              | -                 | -                 | -                 | -            |
| Protección Ambiental  | -                | -                              | -                 | -                 | -                 | -            |
| Vivienda y Servicios a la Comunidad   | -                | -                              | -                 | -                 | -                 | -            |
| Salud   | -                | -                              | -                 | -                 | -                 | -            |
| Recreación, Cultura y Otras Manifestaciones Sociales  | -                | -                              | -                 | -                 | -                 | -            |
| Educación   | -                | -                              | -                 | -                 | -                 | -            |
| Protección Social   | -                | -                              | -                 | -                 | -                 | -            |
| Otros Asuntos Sociales  | -                | -                              | -                 | -                 | -                 | -            |
| <i>Desarrollo Económico</i>   | 6,850,000        | 3,890,775                      | 10,740,775        | 10,740,775        | 10,740,775        | -            |
| Asuntos Económicos, Comerciales y Laborales en Gral.  | -                | -                              | -                 | -                 | -                 | -            |
| Agropecuaria, Silvicultura, Pesca y Caza  | -                | -                              | -                 | -                 | -                 | -            |
| Combustibles y Energía  | -                | -                              | -                 | -                 | -                 | -            |
| Minería, Manufacturas y Construcción  | -                | -                              | -                 | -                 | -                 | -            |
| Transporte  | -                | -                              | -                 | -                 | -                 | -            |
| Comunicaciones  | 6,850,000        | 3,890,775                      | 10,740,775        | 10,740,775        | 10,740,775        | -            |
| Turismo   | -                | -                              | -                 | -                 | -                 | -            |
| Ciencia, Tecnología e Innovación  | -                | -                              | -                 | -                 | -                 | -            |
| Otras Industrias y Otros Asuntos Económicos   | -                | -                              | -                 | -                 | -                 | -            |
| <i>Otras no Clasificadas en Funciones Anteriores</i>  | -                | -                              | -                 | -                 | -                 | -            |
| Transacciones de la Deuda Pública / Costo Financiero de la Deuda                              | -                | -                              | -                 | -                 | -                 | -            |
| Transferencias, Participaciones y Aportaciones entre Diferentes Niveles y Ordenes de Gobierno | -                | -                              | -                 | -                 | -                 | -            |
| Saneamiento del Sistema Financiero  | -                | -                              | -                 | -                 | -                 | -            |
| Adeudos de Ejercicios Fiscales Anteriores   | -                | -                              | -                 | -                 | -                 | -            |
| <b>Gasto Etiquetado</b>   | -                | -                              | -                 | -                 | -                 | -            |
| <i>Gobierno</i>   | -                | -                              | -                 | -                 | -                 | -            |
| Legislación   | -                | -                              | -                 | -                 | -                 | -            |
| Justicia  | -                | -                              | -                 | -                 | -                 | -            |
| Coordinación de la Política de Gobierno   | -                | -                              | -                 | -                 | -                 | -            |
| Relaciones Exteriores   | -                | -                              | -                 | -                 | -                 | -            |
| Asuntos Financieros y Hacendarios   | -                | -                              | -                 | -                 | -                 | -            |
| Seguridad Nacional  | -                | -                              | -                 | -                 | -                 | -            |
| Asuntos de Orden Público y de Seguridad Interior  | -                | -                              | -                 | -                 | -                 | -            |
| Otros Servicios Generales   | -                | -                              | -                 | -                 | -                 | -            |
| <i>Desarrollo Social</i>  | -                | -                              | -                 | -                 | -                 | -            |
| Protección Ambiental  | -                | -                              | -                 | -                 | -                 | -            |
| Vivienda y Servicios a la Comunidad   | -                | -                              | -                 | -                 | -                 | -            |
| Salud   | -                | -                              | -                 | -                 | -                 | -            |
| Recreación, Cultura y Otras Manifestaciones Sociales  | -                | -                              | -                 | -                 | -                 | -            |
| Educación   | -                | -                              | -                 | -                 | -                 | -            |
| Protección Social   | -                | -                              | -                 | -                 | -                 | -            |
| Otros Asuntos Sociales  | -                | -                              | -                 | -                 | -                 | -            |
| <i>Desarrollo Económico</i>   | -                | -                              | -                 | -                 | -                 | -            |
| Asuntos Económicos, Comerciales y Laborales en Gral.  | -                | -                              | -                 | -                 | -                 | -            |
| Agropecuaria, Silvicultura, Pesca y Caza  | -                | -                              | -                 | -                 | -                 | -            |
| Combustibles y Energía  | -                | -                              | -                 | -                 | -                 | -            |
| Minería, Manufacturas y Construcción  | -                | -                              | -                 | -                 | -                 | -            |
| Transporte  | -                | -                              | -                 | -                 | -                 | -            |
| Comunicaciones  | -                | -                              | -                 | -                 | -                 | -            |
| Turismo   | -                | -                              | -                 | -                 | -                 | -            |
| Ciencia, Tecnología e Innovación  | -                | -                              | -                 | -                 | -                 | -            |
| Otras Industrias y Otros Asuntos Económicos   | -                | -                              | -                 | -                 | -                 | -            |
| <i>Otras no Clasificadas en Funciones Anteriores</i>  | -                | -                              | -                 | -                 | -                 | -            |
| Transacciones de la Deuda Pública / Costo Financiero de la Deuda                              | -                | -                              | -                 | -                 | -                 | -            |
| Transferencias, Participaciones y Aportaciones entre Diferentes Niveles y Ordenes de Gobierno | -                | -                              | -                 | -                 | -                 | -            |
| Saneamiento del Sistema Financiero  | -                | -                              | -                 | -                 | -                 | -            |
| Adeudos de Ejercicios Fiscales Anteriores   | -                | -                              | -                 | -                 | -                 | -            |
| <b>Total del Egresos</b>  | <b>6,850,000</b> | <b>3,890,775</b>               | <b>10,740,775</b> | <b>10,740,775</b> | <b>10,740,775</b> | -            |

| Concepto  | Egresos          |                                |                  |                  |                  | Subejercicio |
|---|------------------|--------------------------------|------------------|------------------|------------------|--------------|
|   | Aprobado         | Ampliaciones/<br>(Reducciones) | Modificado       | Devengado        | Pagado           |              |
| <b>Gasto No Etiquetado</b>  | <b>5,180,000</b> | <b>801,218</b>                 | <b>5,981,218</b> | <b>5,981,218</b> | <b>5,981,218</b> | -            |
| Personal Administrativo y de Servicio Público                                     | 5,180,000        | 801,218                        | 5,981,218        | 5,981,218        | 5,981,218        | -            |
| Magisterio  | -                | -                              | -                | -                | -                | -            |
| Servicios de Salud  | -                | -                              | -                | -                | -                | -            |
| <b>Personal Administrativo</b>  | -                | -                              | -                | -                | -                | -            |
| <b>Personal Médico, Paramédico y afín</b>   | -                | -                              | -                | -                | -                | -            |
| Seguridad Pública   | -                | -                              | -                | -                | -                | -            |
| Gastos Asociados a la Implementación de Nuevas Leyes Fed. o Reformas a las Mismas | -                | -                              | -                | -                | -                | -            |
| <b>Nombre del Programa o Ley 1</b>  | -                | -                              | -                | -                | -                | -            |
| <b>Nombre del Programa o Ley 2</b>  | -                | -                              | -                | -                | -                | -            |
| Sentencias Laborales Definitivas  | -                | -                              | -                | -                | -                | -            |
| <b>Gasto Etiquetado</b>   | -                | -                              | -                | -                | -                | -            |
| Personal Administrativo y de Servicio Público                                     | -                | -                              | -                | -                | -                | -            |
| Magisterio  | -                | -                              | -                | -                | -                | -            |
| Servicios de Salud  | -                | -                              | -                | -                | -                | -            |
| <b>Personal Administrativo</b>  | -                | -                              | -                | -                | -                | -            |
| <b>Personal Médico, Paramédico y afín</b>   | -                | -                              | -                | -                | -                | -            |
| Seguridad Pública   | -                | -                              | -                | -                | -                | -            |
| Gastos Asociados a la Implementación de Nuevas Leyes Fed. o Reformas a las Mismas | -                | -                              | -                | -                | -                | -            |
| <b>Nombre del Programa o Ley 1</b>  | -                | -                              | -                | -                | -                | -            |
| <b>Nombre del Programa o Ley 2</b>  | -                | -                              | -                | -                | -                | -            |
| Sentencias Laborales Definitivas  | -                | -                              | -                | -                | -                | -            |
| <b>Total del Gasto en Servicios Personales</b>                                    | <b>5,180,000</b> | <b>801,218</b>                 | <b>5,981,218</b> | <b>5,981,218</b> | <b>5,981,218</b> | -            |



Operador de Carreteras de Cuota  
 Estado Analítico del Ejercicio del Presupuesto de Egresos  
 Clasificación Económica (por Tipo de Gasto)  
 Del 1 de enero al 31 de diciembre de 2019  
 (Pesos)



| Concepto  | Egresos          |                                     |                           |                   |                   | Subejercicio |
|---|------------------|-------------------------------------|---------------------------|-------------------|-------------------|--------------|
|   | Aprobado<br>1    | Ampliaciones/<br>(Reducciones)<br>2 | Modificado<br>3 = (1 + 2) | Devengado<br>4    | Pagado<br>5       |              |
| Gasto Corriente                                   | 6,571,524        | 3,764,939                           | 10,336,463                | 9,412,345         | 9,412,345         | 924,118      |
| Gasto de Capital                                  | 16,256           | 125,836                             | 142,092                   | 1,328,430         | 1,328,430         | (1,186,338)  |
| Amortización de la Deuda y Disminución de Pasivos | -                | -                                   | -                         | -                 | -                 | -            |
| Pensiones y Jubilaciones                          | 262,220          | -                                   | 262,220                   | -                 | -                 | 262,220      |
| Participaciones                                   | -                | -                                   | -                         | -                 | -                 | -            |
| <b>Total del Gasto</b>                            | <b>6,850,000</b> | <b>3,890,775</b>                    | <b>10,740,775</b>         | <b>10,740,775</b> | <b>10,740,775</b> | <b>-</b>     |

6 = (3 - 4)

| Identificación de Crédito o Instrumento  | Contratación / Colocación<br>A | Amortización<br>B | Endeudamiento Neto<br>C = A - B |
|--|--------------------------------|-------------------|---------------------------------|
| <b>Créditos Bancarios</b>                |                                |                   |                                 |
|  |                                |                   | -                               |
|  |                                |                   | -                               |
|  |                                |                   | -                               |
|  |                                |                   | -                               |
|  |                                |                   | -                               |
|  |                                |                   | -                               |
|  |                                |                   | -                               |
|  |                                |                   | -                               |
|  |                                |                   | -                               |
|  |                                |                   | -                               |
|  |                                |                   | -                               |
|  |                                |                   | -                               |
|  |                                |                   | -                               |
|  |                                |                   | -                               |
|  |                                |                   | -                               |
|  |                                |                   | -                               |
|  |                                |                   | -                               |
|  |                                |                   | -                               |
|  |                                |                   | -                               |
|  |                                |                   | -                               |
|  |                                |                   | -                               |
| <b>Total Créditos Bancarios</b>          | -                              | -                 | -                               |
| <b>Otros Instrumentos de Deuda</b>       |                                |                   |                                 |
|  |                                |                   | -                               |
|  |                                |                   | -                               |
|  |                                |                   | -                               |
|  |                                |                   | -                               |
|  |                                |                   | -                               |
|  |                                |                   | -                               |
|  |                                |                   | -                               |
|  |                                |                   | -                               |
|  |                                |                   | -                               |
|  |                                |                   | -                               |
|  |                                |                   | -                               |
|  |                                |                   | -                               |
|  |                                |                   | -                               |
|  |                                |                   | -                               |
|  |                                |                   | -                               |
|  |                                |                   | -                               |
|  |                                |                   | -                               |
|  |                                |                   | -                               |
|  |                                |                   | -                               |
|  |                                |                   | -                               |
|  |                                |                   | -                               |
|  |                                |                   | -                               |
|  |                                |                   | -                               |
|  |                                |                   | -                               |
|  |                                |                   | -                               |
|  |                                |                   | -                               |
|  |                                |                   | -                               |
|  |                                |                   | -                               |
|  |                                |                   | -                               |
| <b>Total Otros Instrumentos de Deuda</b> | -                              | -                 | -                               |
| <b>TOTAL</b>                             | -                              | -                 | -                               |

NO APLICA

| Identificación de Crédito o Instrumento           | Créditos Bancarios | Devengado | Pagado |
|---|--------------------|-----------|--------|
| <b>NO APLICA</b>                                  |                    |           |        |
| Total de Intereses de Créditos Bancarios          | -                  | -         | -      |
| <b>Otros Instrumentos de Deuda</b>                |                    |           |        |
| Total de Intereses de Otros Instrumentos de Deuda | -                  | -         | -      |
| TOTAL   | -                  | -         | -      |



# Información Programática

CUENTA PÚBLICA  
OPERADOR DE CARRETERAS DE CUOTA  
ENERO - DICIEMBRE

2019



| Concepto   | Egresos          |                                |                   |                   |                   | Subejercicio |
|--|------------------|--------------------------------|-------------------|-------------------|-------------------|--------------|
|  | Aprobado         | Ampliaciones/<br>(Reducciones) | Modificado        | Devengado         | Pagado            |              |
|  | 1                | 2                              | 3 = (1 + 2)       | 4                 | 5                 | 6 = (3 - 4)  |
| <b>Programas</b>   |                  |                                |                   |                   |                   |              |
| Subsidios: Sector Social y Privado o Ent. Federativas y Municipios         | -                | -                              | -                 | -                 | -                 | -            |
| Sujetos a Reglas de Operación  | -                | -                              | -                 | -                 | -                 | -            |
| Otros Subsidios  | -                | -                              | -                 | -                 | -                 | -            |
| Desempeño de las Funciones   | -                | -                              | -                 | -                 | -                 | -            |
| Prestación de Servicios Públicos   | -                | -                              | -                 | -                 | -                 | -            |
| Provisión de Bienes Públicos   | -                | -                              | -                 | -                 | -                 | -            |
| Planeación, Seguimiento y Evaluación de Políticas Públicas                 | -                | -                              | -                 | -                 | -                 | -            |
| Promoción y Fomento  | -                | -                              | -                 | -                 | -                 | -            |
| Regulación y Supervisión   | -                | -                              | -                 | -                 | -                 | -            |
| Funciones de las Fuerzas Armadas (Únicamente Gobierno Federal)             | -                | -                              | -                 | -                 | -                 | -            |
| Específicos  | -                | -                              | -                 | -                 | -                 | -            |
| Proyectos de Inversión   | -                | -                              | -                 | -                 | -                 | -            |
| Administrativos y de Apoyo   | 6,850,000        | 3,890,775                      | 10,740,775        | 10,740,775        | 10,740,775        | -            |
| Apoyo al Proceso Presupuestario y para Mejorar la Eficiencia Institucional | 6,850,000        | 3,890,775                      | 10,740,775        | 10,740,775        | 10,740,775        | -            |
| Apoyo a la Función Pública y al Mejoramiento de la Gestión                 | -                | -                              | -                 | -                 | -                 | -            |
| Operaciones Ajenas   | -                | -                              | -                 | -                 | -                 | -            |
| Compromisos  | -                | -                              | -                 | -                 | -                 | -            |
| Obligaciones de Cumplimiento de Resolución Jurisdiccional                  | -                | -                              | -                 | -                 | -                 | -            |
| Desastres Naturales  | -                | -                              | -                 | -                 | -                 | -            |
| Obligaciones   | -                | -                              | -                 | -                 | -                 | -            |
| Pensiones y Jubilaciones   | -                | -                              | -                 | -                 | -                 | -            |
| Aportaciones a la Seguridad Social   | -                | -                              | -                 | -                 | -                 | -            |
| Aportaciones a Fondos de Estabilización                                    | -                | -                              | -                 | -                 | -                 | -            |
| Aportaciones a Fondos de Inversión y Reestructura de Pensiones             | -                | -                              | -                 | -                 | -                 | -            |
| Programas de Gasto Federalizado (Gobierno Federal)                         | -                | -                              | -                 | -                 | -                 | -            |
| <b>Gasto Federalizado</b>  | -                | -                              | -                 | -                 | -                 | -            |
| Participaciones a Entidades Federativas y Municipios                       | -                | -                              | -                 | -                 | -                 | -            |
| Costo financiero, deuda o apoyos a deudores y ahorradores de la banca      | -                | -                              | -                 | -                 | -                 | -            |
| Adeudos de ejercicios fiscales anteriores                                  | -                | -                              | -                 | -                 | -                 | -            |
| <b>Total del Gasto</b>   | <b>6,850,000</b> | <b>3,890,775</b>               | <b>10,740,775</b> | <b>10,740,775</b> | <b>10,740,775</b> | <b>-</b>     |

Operador de Carreteras de Cuota  
Indicadores de Postura Fiscal  
Del 1 de enero al 31 de diciembre de 2019  
(Pesos)



| Concepto  | Estimado         | Devengado          | Pagado <sup>3</sup> |
|---|------------------|--------------------|---------------------|
| <b>I. Ingresos Presupuestarios (I=1+2)</b>                              | <b>6,850,000</b> | <b>8,952,546</b>   | <b>8,788,389</b>    |
| 1. Ingresos del Gobierno de la Entidad Federativa 1                     | 6,850,000        | 8,952,546          | 8,788,389           |
| 2. Ingresos del Sector Paraestatal 1                                    | -                | -                  | -                   |
| <b>II. Egresos Presupuestarios (II=3+4)</b>                             | <b>6,850,000</b> | <b>10,740,775</b>  | <b>10,740,775</b>   |
| 3. Egresos del Gobierno de la Entidad Federativa 2                      | -                | -                  | -                   |
| 4. Egresos del Sector Paraestatal 2                                     | 6,850,000        | 10,740,775         | 10,740,775          |
| <b>III. Balance Presupuestario (Superávit o Déficit) (III = I - II)</b> | <b>-</b>         | <b>(1,788,229)</b> | <b>(1,952,386)</b>  |

| Concepto  | Estimado | Devengado          | Pagado <sup>3</sup> |
|---|----------|--------------------|---------------------|
| <b>III. Balance presupuestario (Superávit o Déficit)</b>        | <b>-</b> | <b>(1,788,229)</b> | <b>(1,952,386)</b>  |
| <b>IV. Intereses, Comisiones y Gastos de la Deuda</b>           | <b>-</b> | <b>-</b>           | <b>-</b>            |
| <b>V. Balance Primario ( Superávit o Déficit) (V= III - IV)</b> | <b>-</b> | <b>(1,788,229)</b> | <b>(1,952,386)</b>  |

| Concepto   | Estimado | Devengado | Pagado <sup>3</sup> |
|--|----------|-----------|---------------------|
| <b>A. Financiamiento</b>                               | <b>-</b> | <b>-</b>  | <b>-</b>            |
| <b>B. Amortización de la deuda</b>                     | <b>-</b> | <b>-</b>  | <b>-</b>            |
| <b>C. Endeudamiento ó desendeudamiento (C = A - B)</b> | <b>-</b> | <b>-</b>  | <b>-</b>            |

1 Los Ingresos que se presentan son los ingresos presupuestarios totales sin incluir los ingresos por financiamientos. Los Ingresos del Gobierno de la Entidad Federativa corresponden a los del Poder Ejecutivo, Legislativo Judicial y Autónomos.

2 Los egresos que se presentan son los egresos presupuestarios totales sin incluir los egresos por amortización. Los egresos del Gobierno de la Entidad Federativa corresponden a los del Poder Ejecutivo, Legislativo, Judicial y Órganos Autónomos.

3 Para Ingresos se reportan los ingresos recaudados; para egresos se reportan los egresos pagados.

PROGRAMAS Y PROYECTOS DE INVERSIÓN

NO APLICA



INDICADOR DE RESULTADOS

NO APLICA



# Anexos

CUENTA PÚBLICA  
OPERADOR DE CARRETERAS DE CUOTA  
ENERO - DICIEMBRE

2019





Operador de Carreteras de Cuota  
Relación de Bienes Inmuebles que Componen su Patrimonio  
Al 31 de diciembre de 2019



| Código | Descripción del Bien Inmueble  | Valor en libros |
|--------|--|-----------------|
| OCC124 | OFICINAS PROPIAS : Edificio. Ubicación: J.H. Preciado N° 324 col. San Anton c.p.62020 Cuernavaca Morelos |                 |
|        | Terreno  | 4,480,000       |
|        | Construcción   | 2,346,024       |
|        |  |                 |
|        |  |                 |
|        |  |                 |
|        |  |                 |
|        |  |                 |
|        |  |                 |
|        |  |                 |
|        |  |                 |
|        |  |                 |
|        |  |                 |
|        |  |                 |
|        |  |                 |
|        |  |                 |
|        |  |                 |
|        |  |                 |
|        |  |                 |
|        |  |                 |
|        |  |                 |
|        |  |                 |
|        |  |                 |
|        |  |                 |
|        |  |                 |
|        |  |                 |
|        |  |                 |
|        |  |                 |
|        |  |                 |



**Operador de Carreteras de Cuota**  
**Relación de Cuentas Bancarias Productivas Específicas**  
**Al 31 de diciembre de 2019**



| Clave | Fondo, Programa o Convenio | Datos de la Cuenta Bancaria |                  |
|-------|----------------------------|-----------------------------|------------------|
|       |                            | Institución Bancaria        | Número de Cuenta |
|       |                            |                             |                  |
|       |                            |                             |                  |
|       |                            |                             |                  |
|       |                            |                             |                  |
|       |                            |                             |                  |
|       |                            |                             |                  |
|       |                            |                             |                  |
|       |                            |                             |                  |
|       |                            |                             |                  |
|       |                            |                             |                  |
|       |                            |                             |                  |
|       |                            |                             |                  |
|       |                            |                             |                  |
|       |                            |                             |                  |
|       |                            |                             |                  |
|       |                            |                             |                  |
|       |                            |                             |                  |
|       |                            |                             |                  |
|       |                            |                             |                  |
|       |                            |                             |                  |
|       |                            |                             |                  |
|       |                            |                             |                  |
|       |                            |                             |                  |
|       |                            |                             |                  |
|       |                            |                             |                  |
|       |                            |                             |                  |
|       |                            |                             |                  |
|       |                            |                             |                  |
|       |                            |                             |                  |
|       |                            |                             |                  |
|       |                            |                             |                  |
|       |                            |                             |                  |
|       |                            |                             |                  |
|       |                            |                             |                  |

NO APLICA

RELACIÓN DE ESQUEMAS BURSÁTILES Y DE COBERTURAS FINANCIERAS

NO APLICA





**MORELOS**  
2018 - 2024



# Régimen Estatal de Protección Social en Salud de Morelos

CUENTA PÚBLICA CONSOLIDADA  
ENTIDADES PARAESTATALES  
ENERO - DICIEMBRE

2019







# Introducción

CUENTA PÚBLICA  
RÉGIMEN ESTATAL DE PROTECCIÓN  
SOCIAL EN SALUD DE MORELOS  
ENERO - DICIEMBRE

2019



# INTRODUCCION

**El Régimen Estatal de Protección Social en Salud de Morelos, es un Organismo Público Descentralizado de la Administración Pública del Estado de Morelos, con personalidad jurídica y patrimonio propio, publicado mediante el Diario oficial “Tierra y Libertad” el día 23 de diciembre de 2015 Número 5354 pág. 3.**

## ORGANIZACIÓN Y OBJETO SOCIAL

**El Sistema de Protección Social en Salud de Morelos, mejor conocido como Seguro Popular, es el mecanismo por el cual el Estado garantizará el acceso efectivo, oportuno, de calidad, sin desembolso al momento de su utilización y sin discriminación a los servicios médico-quirúrgicos, farmacéuticos y hospitalarios que satisfagan de manera integral las necesidades de salud.**

**El Seguro Popular fue creado para brindar protección financiera a la población no derechohabiente, mediante un esquema de aseguramiento de salud, público y voluntario, a través de la consolidación de recursos provenientes de diversas fuentes, a fin de financiar el costo de los servicios de salud para la población que lo requiera.**

**El Seguro Popular es coordinado por el Gobierno Federal, a través de la Comisión Nacional de Protección Social en Salud (CNPSS) y operado por los Regímenes Estatales de Protección Social en Salud (REPSS), con el apoyo de los Servicios Estatales de Salud.**

**La Comisión Nacional de Protección Social en Salud es un órgano descentralizado de la Secretaría de Salud (SS) con personalidad jurídica y patrimonio propio, que se encarga principalmente de establecer las medidas y acciones para la debida tutela de los derechos de los beneficiarios del Sistema; administrar los recursos financieros para el desarrollo de programas de salud, así como los que son transferidos al Estado y promover y coordinar las acciones de los REPSS y evaluar su desempeño.**





# Información Contable

CUENTA PÚBLICA |  
RÉGIMEN ESTATAL DE PROTECCIÓN |  
SOCIAL EN SALUD DE MORELOS | 2019  
ENERO - DICIEMBRE |



| Concepto   | 2019                 | 2018                 | Concepto  | 2019                 | 2018                 |
|--|----------------------|----------------------|---|----------------------|----------------------|
| <b>INGRESOS Y OTROS BENEFICIOS</b>   |                      |                      | <b>GASTOS Y OTRAS PÉRDIDAS</b>  |                      |                      |
| Ingresos de la Gestión   | -                    | -                    | Gastos de Funcionamiento  | 116,589,407          | 621,187,685          |
| Impuestos  | -                    | -                    | Servicios Personales  | 46,518,415           | 61,910,575           |
| Cuotas y Aportaciones de Seguridad Social  | -                    | -                    | Materiales y Suministros  | 51,851,155           | 344,362,932          |
| Contribuciones de Mejoras  | -                    | -                    | Servicios Generales   | 18,219,837           | 214,914,178          |
| Derechos   | -                    | -                    | Transferencias, Asignaciones, Subsidios y Otras Ayudas                            | 1,584,343,675        | 1,166,614,803        |
| Productos  | -                    | -                    | Transferencias Internas y Asignaciones al Sector Público                          | -                    | -                    |
| Aprovechamientos   | -                    | -                    | Transferencias al Resto del Sector Público  | 1,584,343,675        | 1,166,304,053        |
| Ingresos por Venta de Bienes y Prestación de Servicios   | -                    | -                    | Subsidios y Subvenciones  | -                    | 310,750              |
| Participaciones, Aportaciones, Convenios, Incentivos Derivados de la Colaboración Fiscal, Fondos Distintos de Aportaciones, Transferencias, Asignaciones, Subsidios y Subvenciones, y Pensiones y Jubilaciones | 1,688,382,583        | 1,770,602,250        | Ayudas Sociales   | -                    | -                    |
| Participaciones, Aportaciones, Convenios, Incentivos Derivados de la Colaboración Fiscal y Fondos Distintos de Aportaciones  | 1,239,788,925        | 1,231,967,731        | Pensiones y Jubilaciones  | -                    | -                    |
| Transferencias, Asignaciones, Subsidios y Subvenciones, y Pensiones y Jubilaciones   | 448,593,658          | 538,634,519          | Transferencias a Fideicomisos, Mandatos y Contratos Análogos                      | -                    | -                    |
| Otros Ingresos y Beneficios  | 18,392,541           | 29,602,956           | Transferencias a la Seguridad Social  | -                    | -                    |
| Ingresos Financieros   | 11,205,555           | 9,452,697            | Donativos   | -                    | -                    |
| Incremento por Variación de Inventarios  | -                    | -                    | Transferencias al Exterior  | -                    | -                    |
| Disminución del Exceso de Estimaciones por Pérdida o Deterioro u Obsolescencia   | -                    | -                    | Participaciones y Aportaciones  | -                    | -                    |
| Disminución del Exceso de Provisiones  | -                    | -                    | Participaciones   | -                    | -                    |
| Otros Ingresos y Beneficios Varios   | 7,186,986            | 20,150,259           | Aportaciones  | -                    | -                    |
|  |                      |                      | Convenios   | -                    | -                    |
| <b>Total de Ingresos y Otros Beneficios</b>  | <b>1,706,775,124</b> | <b>1,800,205,206</b> | Intereses, Comisiones y Otros Gastos de la Deuda Pública                          | -                    | -                    |
|  |                      |                      | Intereses de la Deuda Pública   | -                    | -                    |
|  |                      |                      | Comisiones de la Deuda Pública  | -                    | -                    |
|  |                      |                      | Gastos de la Deuda Pública  | -                    | -                    |
|  |                      |                      | Costo por Coberturas  | -                    | -                    |
|  |                      |                      | Apoyos Financieros  | -                    | -                    |
|  |                      |                      | Otros Gastos y Pérdidas Extraordinarias   | 1,730,520            | 8,516,384            |
|  |                      |                      | Estimaciones, Depreciaciones, Deterioros, Obsolescencia y Amortizaciones          | 1,730,520            | 8,516,384            |
|  |                      |                      | Provisiones   | -                    | -                    |
|  |                      |                      | Disminución de Inventarios  | -                    | -                    |
|  |                      |                      | Aumento por Insuficiencia de Estimaciones por Pérdida o Deterioro u Obsolescencia | -                    | -                    |
|  |                      |                      | Aumento por Insuficiencia de Provisiones  | -                    | -                    |
|  |                      |                      | Otros Gastos  | -                    | -                    |
|  |                      |                      | Inversión Pública   | -                    | -                    |
|  |                      |                      | Inversión Pública no Capitalizable  | -                    | -                    |
|  |                      |                      | <b>Total de Gastos y Otras Pérdidas</b>   | <b>1,702,663,602</b> | <b>1,796,318,872</b> |
|  |                      |                      | <b>Resultados del Ejercicio (Ahorro/Desahorro)</b>                                | <b>4,111,522</b>     | <b>3,886,334</b>     |

Bajo protesta de decir verdad declaramos que los Estados Financieros y sus Notas son razonablemente correctos y responsabilidad del emisor.



| CONCEPTO  | Año                |                    | CONCEPTO   | Año                |                    |
|---|--------------------|--------------------|--|--------------------|--------------------|
|   | 2019               | 2018               |  | 2019               | 2018               |
| <b>ACTIVO</b>   |                    |                    | <b>PASIVO</b>  |                    |                    |
| Activo Circulante   |                    |                    | Pasivo Circulante  |                    |                    |
| Efectivo y Equivalentes                                       | 73,749,612         | 26,225,195         | Cuentas por Pagar a Corto Plazo  | 102,305,757        | 224,774,165        |
| Derechos a Recibir Efectivo o Equivalentes                    | 31,425,888         | 203,192,014        | Documentos por Pagar a Corto Plazo   | -                  | -                  |
| Derechos a Recibir Bienes o Servicios                         | -                  | -                  | Porción a Corto Plazo de la Deuda Pública a Largo Plazo                        | -                  | -                  |
| Inventarios   | -                  | -                  | Títulos y Valores a Corto Plazo  | -                  | -                  |
| Almacenes   | -                  | -                  | Pasivos Diferidos a Corto Plazo  | -                  | -                  |
| Estimación por Pérdida o Deterioro de Activos Circulantes     | -                  | -                  | Fondos y Bienes de Terceros en Garantía y/o Administración a Corto Plazo       | -                  | -                  |
| Otros Activos Circulantes                                     | -                  | -                  | Provisiones a Corto Plazo  | -                  | -                  |
| Total de Activos Circulantes                                  | 105,175,500        | 229,417,209        | Otros Pasivos a Corto Plazo  | -                  | -                  |
|   |                    |                    | Total de Pasivos Circulantes   | 102,305,757        | 224,774,165        |
| Activo No Circulante  |                    |                    | Pasivo No Circulante   |                    |                    |
| Inversiones Financieras a Largo Plazo                         | -                  | -                  | Cuentas por Pagar a Largo Plazo  | -                  | -                  |
| Derechos a Recibir Efectivo o Equivalentes a Largo Plazo      | -                  | -                  | Documentos por Pagar a Largo Plazo   | -                  | -                  |
| Bienes Inmuebles, Infraestructura y Construcciones en Proceso | -                  | -                  | Deuda Pública a Largo Plazo  | -                  | -                  |
| Bienes Muebles  | 7,176,822          | 5,178,869          | Pasivos Diferidos a Largo Plazo  | -                  | -                  |
| Activos Intangibles   | 665,929            | 104,723            | Fondos y Bienes de Terceros en Garantía y/o en Administración a Largo Plazo    | -                  | -                  |
| Depreciación, Deterioro y Amortización Acumulada de Bienes    | (2,529,228)        | (798,708)          | Provisiones a Largo Plazo  | -                  | -                  |
| Activos Diferidos   | -                  | -                  | Total de Pasivos No Circulantes  | -                  | -                  |
| Estimación por Pérdida o Deterioro de Activos no Circulantes  | -                  | -                  | <b>Total del Pasivo</b>  | <b>102,305,757</b> | <b>224,774,165</b> |
| Otros Activos no Circulantes                                  | -                  | -                  | <b>HACIENDA PÚBLICA / PATRIMONIO</b>   |                    |                    |
| Total de Activos No Circulantes                               | 5,313,523          | 4,484,884          | Hacienda Pública / Patrimonio Contribuido                                      | -                  | -                  |
| <b>Total del Activo</b>                                       | <b>110,489,023</b> | <b>233,902,093</b> | Aportaciones   | -                  | -                  |
|   |                    |                    | Donaciones de Capital  | -                  | -                  |
|   |                    |                    | Actualización de la Hacienda Pública / Patrimonio                              | -                  | -                  |
|   |                    |                    | Hacienda Pública / Patrimonio Generado   | 8,183,266          | 9,127,928          |
|   |                    |                    | Resultados del Ejercicio (Ahorro / Desahorro)                                  | 4,111,522          | 3,886,334          |
|   |                    |                    | Resultados de Ejercicios Anteriores  | 3,148,605          | 3,182,398          |
|   |                    |                    | Revalúos   | -                  | -                  |
|   |                    |                    | Reservas   | -                  | -                  |
|   |                    |                    | Rectificaciones de Resultados de Ejercicios Anteriores                         | 923,139            | 2,059,196          |
|   |                    |                    | Exceso o Insuficiencia en la Actualización de la Hacienda Pública / Patrimonio | -                  | -                  |
|   |                    |                    | Resultado por Posición Monetaria   | -                  | -                  |
|   |                    |                    | Resultado por Tenencia de Activos no Monetarios                                | -                  | -                  |
|   |                    |                    | <b>Total Hacienda Pública / Patrimonio</b>                                     | <b>8,183,266</b>   | <b>9,127,928</b>   |
|   |                    |                    | <b>Total del Pasivo y Hacienda Pública / Patrimonio</b>                        | <b>110,489,023</b> | <b>233,902,093</b> |

Bajo protesta de decir verdad declaramos que los Estados Financieros y sus Notas son razonablemente correctos y responsabilidad del emisor.

| CONCEPTO  | 31 de diciembre 2019 | 31 de diciembre 2018 | CONCEPTO   | 31 de diciembre 2019 | 31 de diciembre 2018 |
|---|----------------------|----------------------|--|----------------------|----------------------|
| <b>ACTIVO</b>   |                      |                      | <b>PASIVO</b>  |                      |                      |
| Activo Circulante   |                      |                      | Pasivo Circulante  |                      |                      |
| <b>Efectivo y Equivalentes</b>  |                      |                      | <b>Cuentas por Pagar a Corto Plazo</b>                                   |                      |                      |
| Efectivo  | 73,749,612           | 26,225,195           | Servicios Personales por Pagar a Corto Plazo                             | 102,305,757          | 224,774,165          |
| Bancos/Tesorería  | 73,749,612           | 26,225,195           | Proveedores por Pagar a Corto Plazo                                      | 160,438              | 383,616              |
| Bancos/Dependencias y Otros   | -                    | -                    | Contratistas por Obras Públicas por Pagar a Corto Plazo                  | 98,605,498           | 219,250,689          |
| Inversiones Temporales (Hasta 3 meses)                                | -                    | -                    | Participaciones y Aportaciones por Pagar a Corto Plazo                   | -                    | -                    |
| Fondos con Afectación Específica                                      | -                    | -                    | Transferencias Otorgadas por Pagar a Corto Plazo                         | -                    | -                    |
| Depósitos de Fondos de Terceros en Garantía y/o Admón.                | -                    | -                    | Int., Comisiones y Otros Gastos de la Deuda Púb. por Pagar a Corto Plazo | -                    | -                    |
| Otros Efectivos y Equivalentes  | -                    | -                    | Retenciones y Contribuciones por Pagar a Corto Plazo                     | 506,095              | 661,747              |
|   |                      |                      | Devoluciones de la Ley de Ingresos por Pagar a Corto Plazo               | -                    | -                    |
| <b>Derechos a Recibir Efectivo o Equivalentes</b>                     |                      |                      | Otras Cuentas por Pagar a Corto Plazo                                    | 3,033,726            | 4,478,113            |
| Inversiones Financieras de Corto Plazo                                | 31,425,888           | 203,192,014          |  |                      |                      |
| Cuentas por Cobrar a Corto Plazo                                      | -                    | -                    | Documentos por Pagar a Corto Plazo                                       | -                    | -                    |
| Deudores Diversos por Cobrar a Corto Plazo                            | 31,425,888           | 203,704,831          | Documentos Comerciales por Pagar a Corto Plazo                           | -                    | -                    |
| Ingresos por Recuperar a Corto Plazo                                  | -                    | 464,266              | Documentos con Contratistas por Obras Púb. por Pagar a Corto Plazo       | -                    | -                    |
| Deudores por Anticipos de la Tesorería a Corto Plazo                  | -                    | -                    | Otros Documentos por Pagar a Corto Plazo                                 | -                    | -                    |
| Préstamos Otorgados a Corto Plazo                                     | -                    | -                    |  |                      |                      |
| Otros Derechos a Recibir Efectivo o Equiv. a Corto Plazo              | -                    | 22,917               | <b>Porción a Corto Plazo de la Deuda Pública a Largo Plazo</b>           |                      |                      |
|   |                      |                      | Porción a Corto Plazo de la Deuda Pública                                | -                    | -                    |
| <b>Derechos a Recibir Bienes o Servicios</b>                          |                      |                      | Porción a Corto Plazo de Arrendamiento Financiero                        | -                    | -                    |
| Ant. a Proveedores por Adq. de Bienes y Prest. de Serv. a Corto Plazo | -                    | -                    |  |                      |                      |
| Ant. a Proveedores por Adq. de Bienes Inm. y Muebles a Corto Plazo    | -                    | -                    | Títulos y Valores a Corto Plazo  | -                    | -                    |
| Ant. a Proveedores por Adq. de Bienes Intangibles a Corto Plazo       | -                    | -                    |  |                      |                      |
| Anticipo a Contratistas por Obras Públicas a Corto Plazo              | -                    | -                    | <b>Pasivos Diferidos a Corto Plazo</b>                                   |                      |                      |
| Otros Derechos a Recibir Bienes o Servicios a Corto Plazo             | -                    | -                    | Ingresos Cobrados por Adelantado a Corto Plazo                           | -                    | -                    |
|   |                      |                      | Intereses Cobrados por Adelantado a Corto Plazo                          | -                    | -                    |
| <b>Inventarios</b>  |                      |                      | Otros Pasivos Diferidos a Corto Plazo                                    | -                    | -                    |
| Inventario de Mercancías para Venta                                   | -                    | -                    |  |                      |                      |
| Inventario de Mercancías Terminadas                                   | -                    | -                    | <b>Fondos y Bienes de Terceros en Garantía y/o Admón. a C. P.</b>        |                      |                      |
| Inventario de Mercancías en Proceso de Elaboración                    | -                    | -                    | Fondos en Garantía a Corto Plazo   | -                    | -                    |
| Inventario de Materias Primas, Mat. y Suministros para Producción     | -                    | -                    | Fondos en Administración a Corto Plazo                                   | -                    | -                    |
| Bienes en Tránsito  | -                    | -                    | Fondos Contingentes a Corto Plazo  | -                    | -                    |
|   |                      |                      | Fondos de Fideicomisos, Mandatos y Contratos Análogos a Corto Plazo      | -                    | -                    |
| <b>Almacenes</b>  |                      |                      | Otros Fondos de Terceros en Garantía y/o Administración a Corto Plazo    | -                    | -                    |
|   |                      |                      | Valores y Bienes en Garantía a Corto Plazo                               | -                    | -                    |
| <b>Estimación por Pérdida o Deterioro de Activos Circulantes</b>      |                      |                      |  |                      |                      |
| Est. para Ctas. Incobrables por Derechos a Recibir Efectivo o Equiv.  | -                    | -                    | <b>Provisiones a Corto Plazo</b>   |                      |                      |
| Estimación por Deterioro de Inventarios                               | -                    | -                    | Provisión para Demandas y Juicios a Corto Plazo                          | -                    | -                    |
|   |                      |                      | Provisión para Contingencias a Corto Plazo                               | -                    | -                    |
| <b>Otros Activos Circulantes</b>                                      |                      |                      | Otras Provisiones a Corto Plazo  | -                    | -                    |
| Valores en Garantía   | -                    | -                    |  |                      |                      |
| Bienes en Garantía (excluye depósitos de fondos)                      | -                    | -                    | <b>Otros Pasivos a Corto Plazo</b>                                       |                      |                      |
| Bienes Deriv. de Embargos, Decom., Aseguramientos y Dación en Pago    | -                    | -                    | Ingresos por Clasificar  | -                    | -                    |
| Adquisición con Fondos de Terceros                                    | -                    | -                    | Recaudación por Participar   | -                    | -                    |
|   |                      |                      | Otros Pasivos Circulantes  | -                    | -                    |
| <b>Total de Activos Circulantes</b>                                   | 105,175,500          | 229,417,209          | <b>Total de Pasivos Circulantes</b>                                      | 102,305,757          | 224,774,165          |

| CONCEPTO   | 31 de diciembre 2019 | 31 de diciembre 2018 | CONCEPTO   | 31 de diciembre 2019 | 31 de diciembre 2018 |
|--|----------------------|----------------------|--|----------------------|----------------------|
| Activo No Circulante   |                      |                      | Pasivo No Circulante   |                      |                      |
| Inversiones Financieras a Largo Plazo                        | -                    | -                    | Cuentas por Pagar a Largo Plazo  | -                    | -                    |
| Derechos a Recibir Efectivo o Equivalentes a Largo Plazo     | -                    | -                    | Documentos por Pagar a Largo Plazo   | -                    | -                    |
| Bienes Inmuebles, Infraestructura y Const. en Proceso        | -                    | -                    | Deuda Pública a Largo Plazo  | -                    | -                    |
| Bienes Muebles   | 7,176,822            | 5,178,869            | Pasivos Diferidos a Largo Plazo  | -                    | -                    |
| Activos Intangibles  | 665,929              | 104,723              | Fdos. y Bienes de Terceros en Garantía y/o en Admón. a L.P.                    | -                    | -                    |
| Depreciación, Deterioro y Amortización Acumulada de Bienes   | (2,529,228)          | (798,708)            | Provisiones a Largo Plazo  | -                    | -                    |
| Activos Diferidos  | -                    | -                    | Total de Pasivos No Circulantes  | -                    | -                    |
| Estimación por Pérdida o Deterioro de Activos no Circulantes | -                    | -                    | Total del Pasivo   | 102,305,757          | 224,774,165          |
| Otros Activos no Circulantes                                 | -                    | -                    |  |                      |                      |
| Total de Activos No Circulantes                              | 5,313,523            | 4,484,884            | <b>HACIENDA PÚBLICA / PATRIMONIO</b>   |                      |                      |
| Total del Activo   | 110,489,023          | 233,902,093          | Hacienda Pública / Patrimonio Contribuido                                      | -                    | -                    |
|  |                      |                      | Aportaciones   | -                    | -                    |
|  |                      |                      | Donaciones de Capital  | -                    | -                    |
|  |                      |                      | Actualización de la Hacienda Pública / Patrimonio                              | -                    | -                    |
|  |                      |                      | Hacienda Pública / Patrimonio Generado   | 8,183,266            | 9,127,928            |
|  |                      |                      | Resultados del Ejercicio (Ahorro / Desahorro)                                  | 4,111,522            | 3,886,334            |
|  |                      |                      | Resultados de Ejercicios Anteriores  | 3,148,605            | 3,182,398            |
|  |                      |                      | Revalúos   | -                    | -                    |
|  |                      |                      | Reservas   | -                    | -                    |
|  |                      |                      | Rectificaciones de Resultados de Ejercicios Anteriores                         | 923,139              | 2,059,196            |
|  |                      |                      | Exceso o Insuficiencia en la Actualización de la Hacienda Pública / Patrimonio | -                    | -                    |
|  |                      |                      | Resultado por Posición Monetaria   | -                    | -                    |
|  |                      |                      | Resultado por Tenencia de Activos no Monetarios                                | -                    | -                    |
|  |                      |                      | Total Hacienda Pública / Patrimonio  | 8,183,266            | 9,127,928            |
|  |                      |                      | Total del Pasivo y Hacienda Pública / Patrimonio                               | 110,489,023          | 233,902,093          |

Bajo protesta de decir verdad declaramos que los Estados Financieros y sus Notas son razonablemente correctos y responsabilidad del emisor.

| Concepto  | Origen      | Aplicación | Concepto   | Origen  | Aplicación  |
|---|-------------|------------|--|---------|-------------|
| <b>ACTIVO</b>   |             |            | <b>PASIVO</b>  |         |             |
| Activo Circulante   | 173,496,646 | 50,083,576 | Pasivo Circulante  | -       | 122,468,408 |
| Efectivo y Equivalentes                                   | 171,766,126 | 47,524,417 | Cuentas por Pagar a Corto Plazo  | -       | 122,468,408 |
| Derechos a Recibir Efectivo o Equivalentes                | 171,766,126 | 47,524,417 | Documentos por Pagar a Corto Plazo   | -       | -           |
| Derechos a Recibir Bienes o Servicios                     | -           | -          | Porción a Corto Plazo de la Deuda Pública a Largo Plazo                        | -       | -           |
| Inventarios   | -           | -          | Títulos y Valores a Corto Plazo  | -       | -           |
| Almacenes   | -           | -          | Pasivos Diferidos a Corto Plazo  | -       | -           |
| Estimación por Pérdida o Deterioro de Activos Circulantes | -           | -          | Fdos. y Bienes de Terceros en Garantía y/o Admón. a C. P.                      | -       | -           |
| Otros Activos Circulantes                                 | -           | -          | Provisiones a Corto Plazo  | -       | -           |
| Activo No Circulante                                      | 1,730,520   | 2,559,159  | Otros Pasivos a Corto Plazo  | -       | -           |
| Inversiones Financieras a Largo Plazo                     | -           | -          | Pasivo No Circulante   | -       | -           |
| Derechos a Recibir Efectivo o Equivalentes a Largo Plazo  | -           | -          | Cuentas por Pagar a Largo Plazo  | -       | -           |
| Bienes Inmuebles, Infraestructura y Constr. en Proceso    | -           | -          | Documentos por Pagar a Largo Plazo   | -       | -           |
| Bienes Muebles  | -           | 1,997,953  | Deuda Pública a Largo Plazo  | -       | -           |
| Activos Intangibles                                       | -           | 561,206    | Pasivos Diferidos a Largo Plazo  | -       | -           |
| Depreciación, Deterioro y Amort. Acumulada de Bienes      | 1,730,520   | -          | Fdos. y Bienes de Terceros en Garantía y/o Admón. a L. P.                      | -       | -           |
| Activos Diferidos   | -           | -          | Provisiones a Largo Plazo  | -       | -           |
| Est. por Pérdida o Deterioro de Activos no Circulantes    | -           | -          | <b>HACIENDA PÚBLICA / PATRIMONIO</b>   | 225,188 | 1,169,850   |
| Otros Activos no Circulantes                              | -           | -          | Hacienda Pública / Patrimonio Contribuido                                      | -       | -           |
|   |             |            | Aportaciones   | -       | -           |
|   |             |            | Donaciones de Capital  | -       | -           |
|   |             |            | Actualización de la Hacienda Pública / Patrimonio                              | -       | -           |
|   |             |            | Hacienda Pública / Patrimonio Generado   | 225,188 | 1,169,850   |
|   |             |            | Resultados del Ejercicio (Ahorro / Desahorro)                                  | 225,188 | -           |
|   |             |            | Resultados de Ejercicios Anteriores  | -       | 33,793      |
|   |             |            | Revalúos   | -       | -           |
|   |             |            | Reservas   | -       | -           |
|   |             |            | Rectificaciones de Resultados de Ejercicios Anteriores                         | -       | 1,136,057   |
|   |             |            | Exceso o Insuficiencia en la Actualización de la Hacienda Pública / Patrimonio | -       | -           |
|   |             |            | Resultado por Posición Monetaria   | -       | -           |
|   |             |            | Resultado por Tenencia de Activos no Monetarios                                | -       | -           |

Bajo protesta de decir verdad declaramos que los Estados Financieros y sus Notas son razonablemente correctos y responsabilidad del emisor.

| Concepto  | 1<br>Saldo Inicial | 2<br>Cargos del Periodo | 3<br>Abonos del Periodo | Saldo Final<br>4=(1+2-3) | Variación del Periodo<br>(4-1) |
|---|--------------------|-------------------------|-------------------------|--------------------------|--------------------------------|
| <b>ACTIVO</b>   | <b>233,902,093</b> | <b>4,887,025,113</b>    | <b>5,010,438,183</b>    | <b>110,489,023</b>       | <b>(123,413,070)</b>           |
| Activo Circulante   | 229,417,209        | 4,884,434,072           | 5,008,675,781           | 105,175,500              | (124,241,709)                  |
| Efectivo y Equivalentes                                   | 26,225,195         | 3,169,745,350           | 3,122,220,933           | 73,749,612               | 47,524,417                     |
| Derechos a Recibir Efectivo o Equivalentes                | 203,192,014        | 1,714,688,722           | 1,886,454,848           | 31,425,888               | (171,766,126)                  |
| Derechos a Recibir Bienes o Servicios                     | -                  | -                       | -                       | -                        | -                              |
| Inventarios   | -                  | -                       | -                       | -                        | -                              |
| Almacenes   | -                  | -                       | -                       | -                        | -                              |
| Estimación por Pérdida o Deterioro de Activos Circulantes | -                  | -                       | -                       | -                        | -                              |
| Otros Activos Circulantes                                 | -                  | -                       | -                       | -                        | -                              |
| Activo No Circulante                                      | 4,484,884          | 2,591,041               | 1,762,402               | 5,313,523                | 828,639                        |
| Inversiones Financieras a Largo Plazo                     | -                  | -                       | -                       | -                        | -                              |
| Derechos a Recibir Efectivo o Equivalentes a Largo Plazo  | -                  | -                       | -                       | -                        | -                              |
| Bienes Inmuebles, Infraestructura y Constr. en Proceso    | -                  | -                       | -                       | -                        | -                              |
| Bienes Muebles  | 5,178,869          | 1,997,953               | -                       | 7,176,822                | 1,997,953                      |
| Activos Intangibles                                       | 104,723            | 561,206                 | -                       | 665,929                  | 561,206                        |
| Depreciación, Deterioro y Amort. Acumulada de Bienes      | (798,708)          | 31,882                  | 1,762,402               | (2,529,228)              | (1,730,520)                    |
| Activos Diferidos   | -                  | -                       | -                       | -                        | -                              |
| Est. por Pérdida o Deterioro de Activos no Circulantes    | -                  | -                       | -                       | -                        | -                              |
| Otros Activos no Circulantes                              | -                  | -                       | -                       | -                        | -                              |

Bajo protesta de decir verdad declaramos que los Estados Financieros y sus Notas son razonablemente correctos y responsabilidad del emisor.

| Denominación de las Deudas             | Moneda de Contratación | Institución o País Acreedor | Saldo Inicial del Periodo | Saldo Final del Periodo |
|--|------------------------|-----------------------------|---------------------------|-------------------------|
| <b>DEUDA PÚBLICA</b>                   |                        |                             |                           |                         |
| <b>Corto Plazo</b>                     |                        |                             |                           |                         |
| Deuda Interna                          | Pesos                  |                             | -                         | -                       |
| Instituciones de Crédito               |                        |                             | -                         | -                       |
| Títulos y Valores                      |                        |                             | -                         | -                       |
| Arrendamientos Financieros             |                        |                             | -                         | -                       |
| Deuda Externa                          | Pesos                  |                             | -                         | -                       |
| Organismos Financieros Internacionales |                        |                             | -                         | -                       |
| Deuda Bilateral                        |                        |                             | -                         | -                       |
| Títulos y Valores                      |                        |                             | -                         | -                       |
| Arrendamientos Financieros             |                        |                             | -                         | -                       |
| <i>Subtotal a Corto Plazo</i>          |                        |                             | -                         | -                       |
| <b>Largo Plazo</b>                     |                        |                             |                           |                         |
| Deuda Interna                          | Pesos                  |                             | -                         | -                       |
| Instituciones de Crédito               |                        |                             | -                         | -                       |
| Títulos y Valores                      |                        |                             | -                         | -                       |
| Arrendamientos Financieros             |                        |                             | -                         | -                       |
| Deuda Externa                          | Pesos                  |                             | -                         | -                       |
| Organismos Financieros Internacionales |                        |                             | -                         | -                       |
| Deuda Bilateral                        |                        |                             | -                         | -                       |
| Títulos y Valores                      |                        |                             | -                         | -                       |
| Arrendamientos Financieros             |                        |                             | -                         | -                       |
| <i>Subtotal a Largo Plazo</i>          |                        |                             | -                         | -                       |
| Otros Pasivos                          |                        |                             | 224,774,165               | 102,305,757             |
| <i>Total Deuda y Otros Pasivos</i>     |                        |                             | 224,774,165               | 102,305,757             |

Bajo protesta de decir verdad declaramos que los Estados Financieros y sus Notas son razonablemente correctos y responsabilidad del emisor.



Régimen Estatal de Protección Social en Salud de Morelos  
Informe Analítico de la Deuda Pública y Otros Pasivos - LDF  
Del 1 de enero al 31 de diciembre de 2019  
(Pesos)



| Denominación de la Deuda Pública y Otros Pasivos         | Saldo al 31 de Diciembre de 2018 | Disposiciones del Periodo | Amortizaciones del Periodo | Revaluaciones, Reclasificaciones y Otros Ajustes | Saldo Final del Periodo | Pago de Intereses del Periodo | Pago de Comisiones y demás costos asociados durante el Periodo |
|--|----------------------------------|---------------------------|----------------------------|--|-------------------------|-------------------------------|--|
| <i>Deuda Pública</i>                                     | -                                | -                         | -                          | -  | -                       | -                             | -  |
| <i>Corto Plazo</i>                                       | -                                | -                         | -                          | -  | -                       | -                             | -  |
| <i>Instituciones de Crédito</i>                          | -                                | -                         | -                          | -  | -                       | -                             | -  |
| <i>Títulos y Valores</i>                                 | -                                | -                         | -                          | -  | -                       | -                             | -  |
| <i>Arrendamientos Financieros</i>                        | -                                | -                         | -                          | -  | -                       | -                             | -  |
| <i>Largo Plazo</i>                                       | -                                | -                         | -                          | -  | -                       | -                             | -  |
| <i>Instituciones de Crédito</i>                          | -                                | -                         | -                          | -  | -                       | -                             | -  |
| <i>Títulos y Valores</i>                                 | -                                | -                         | -                          | -  | -                       | -                             | -  |
| <i>Arrendamientos Financieros</i>                        | -                                | -                         | -                          | -  | -                       | -                             | -  |
| <i>Otros Pasivos</i>                                     | 224,774,165                      | -                         | -                          | -  | 102,305,757             | -                             | -  |
| <i>Total de la Deuda Pública y Otros Pasivos</i>         | 224,774,165                      | -                         | -                          | -  | 102,305,757             | -                             | -  |
| <i>Deuda Contingente<sup>1</sup> (Informativo)</i>       |                                  |                           |                            |  |                         |                               |  |
| <i>Deuda Contingente 1</i>                               | -                                | -                         | -                          | -  | -                       | -                             | -  |
| <i>Deuda Contingente 2</i>                               | -                                | -                         | -                          | -  | -                       | -                             | -  |
| <i>Deuda Contingente xx</i>                              | -                                | -                         | -                          | -  | -                       | -                             | -  |
| <i>Valor de Instrumentos Bono Cupón Cero<sup>2</sup></i> |                                  |                           |                            |  |                         |                               |  |
| <i>Instrumento Bono Cupón Cero 1</i>                     | -                                | -                         | -                          | -  | -                       | -                             | -  |
| <i>Instrumento Bono Cupón Cero 2</i>                     | -                                | -                         | -                          | -  | -                       | -                             | -  |
| <i>Instrumento Bono Cupón Cero 3</i>                     | -                                | -                         | -                          | -  | -                       | -                             | -  |

1 Se refiere a cualquier Financiamiento sin fuente o garantía de pago definida, que sea asumida de manera solidaria o subsidiaria por las Entidades Federativas con sus Municipios, organismos descentralizados y empresas de participación estatal mayoritaria y fideicomisos, locales o municipales, y por los Municipios con sus respectivos organismos descentralizados y empresas de participación municipal mayoritaria.

2 Se refiere al valor del Bono Cupón Cero que respalda el pago de los créditos asociados al mismo (Activo).

| Obligaciones a Corto Plazo                      | Monto Contratado | Plazo Pactado | Tasa de Interés | Comisiones y Costos Relacionados | Tasa Efectiva |
|---|------------------|---------------|-----------------|----------------------------------|---------------|
| <i>Obligaciones a Corto Plazo (Informativo)</i> |                  |               |                 |                                  |               |
| <i>Crédito 1</i>                                | -                | -             | -               | -                                | -             |
| <i>Crédito 2</i>                                | -                | -             | -               | -                                | -             |
| <i>Crédito xx</i>                               | -                | -             | -               | -                                | -             |

Bajo protesta de decir verdad declaramos que los Estados Financieros y sus Notas son razonablemente correctos y responsabilidad del emisor.

| Denominación de las Obligaciones Diferentes de Financiamiento | Fecha del Contrato | Fecha de inicio de operación del proyecto | Fecha de vencimiento | Monto de la inversión pactado | Plazo pactado | Monto promedio mensual del pago de la contraprestación | Monto promedio mensual del pago correspondiente al pago de inversión | Monto pagado de la inversión al 31 de diciembre de 2019 | Monto pagado de la inversión actualizado al 31 de diciembre de 2019 | Saldo pendiente por pagar de la inversión al 31 de diciembre de 2019 |
|---|--------------------|---|----------------------|-------------------------------|---------------|--|--|---|---|--|
| <b>Asociaciones Público Privadas (APP's)</b>                  |                    |   |                      | -                             |               | -  | -  | -   | -   | -  |
| APP 1   |                    |   |                      | -                             |               | -  | -  | -   | -   | -  |
| APP 2   |                    |   |                      | -                             |               | -  | -  | -   | -   | -  |
| APP 3   |                    |   |                      | -                             |               | -  | -  | -   | -   | -  |
| APP xx  |                    |   |                      | -                             |               | -  | -  | -   | -   | -  |
| <b>Otros Instrumentos</b>                                     |                    |   |                      |                               |               |  |  |   |   |  |
| Otro Instrumento 1  |                    |   |                      | -                             |               | -  | -  | -   | -   | -  |
| Otro Instrumento 2  |                    |   |                      | -                             |               | -  | -  | -   | -   | -  |
| Otro Instrumento 3  |                    |   |                      | -                             |               | -  | -  | -   | -   | -  |
| Otro Instrumento xx   |                    |   |                      | -                             |               | -  | -  | -   | -   | -  |
| <b>Total de Obligaciones Diferentes de Financiamiento</b>     |                    |   |                      | -                             |               | -  | -  | -   | -   | -  |

NO APLICA

Bajo protesta de decir verdad declaramos que los Estados Financieros y sus Notas son razonablemente correctos y responsabilidad del emisor.



| Concepto   | Hacienda Pública/ Patrimonio Contribuido | Hacienda Pública/ Patrimonio Generado de Ejercicios Anteriores | Hacienda Pública/ Patrimonio Generado del Ejercicio | Exceso o Insuficiencia en la Actualización de la Hacienda Pública / Patrimonio | TOTAL       |
|--|--|--|---|--|-------------|
| <b>Hacienda Pública / Patrimonio Contribuido Neto de 2018</b>  | -  | -  | -   | -  | -           |
| Aportaciones   | -  | -  | -   | -  | -           |
| Donaciones de Capital  | -  | -  | -   | -  | -           |
| Actualización de la Hacienda Pública / Patrimonio  | -  | -  | -   | -  | -           |
| <b>Hacienda Pública / Patrimonio Generado Neto de 2018</b>   | -  | 5,241,594  | 3,886,334   | -  | 9,127,928   |
| Resultados del Ejercicio (Ahorro / Desahorro)  | -  | -  | 3,886,334   | -  | 3,886,334   |
| Resultados de Ejercicios Anteriores  | -  | 3,182,398  | -   | -  | 3,182,398   |
| Revalúos   | -  | -  | -   | -  | -           |
| Reservas   | -  | -  | -   | -  | -           |
| Rectificaciones de Resultados de Ejercicios Anteriores   | -  | 2,059,196  | -   | -  | 2,059,196   |
| <b>Exceso o Insuficiencia en la Actualización de la Hacienda Pública / Patrimonio Neto de 2018</b>               | -  | -  | -   | -  | -           |
| Resultado por Posición Monetaria   | -  | -  | -   | -  | -           |
| Resultado por Tenencia de Activos no Monetarios  | -  | -  | -   | -  | -           |
| <b>Hacienda Pública / Patrimonio Neto Final de 2018</b>  | -  | 5,241,594  | 3,886,334   | -  | 9,127,928   |
| <b>Cambios en la Hacienda Pública / Patrimonio Contribuido Neto de 2019</b>                                      | -  | -  | -   | -  | -           |
| Aportaciones   | -  | -  | -   | -  | -           |
| Donaciones de Capital  | -  | -  | -   | -  | -           |
| Actualización de la Hacienda Pública / Patrimonio  | -  | -  | -   | -  | -           |
| <b>Variaciones de la Hacienda Pública / Patrimonio Generado Neto de 2019</b>                                     | -  | (33,793)   | (910,869)   | -  | (944,662)   |
| Resultados del Ejercicio (Ahorro / Desahorro)  | -  | -  | 4,111,522   | -  | 4,111,522   |
| Resultados de Ejercicios Anteriores  | -  | (33,793)   | (3,886,334)   | -  | (3,920,127) |
| Revalúos   | -  | -  | -   | -  | -           |
| Reservas   | -  | -  | -   | -  | -           |
| Rectificaciones de Resultados de Ejercicios Anteriores   | -  | -  | (1,136,057)   | -  | (1,136,057) |
| <b>Cambios en el Exceso o Insuficiencia en la Actualización de la Hacienda Pública / Patrimonio Neto de 2019</b> | -  | -  | -   | -  | -           |
| Resultado por Posición Monetaria   | -  | -  | -   | -  | -           |
| Resultado por Tenencia de Activos no Monetarios  | -  | -  | -   | -  | -           |
| <b>Hacienda Pública / Patrimonio Neto Final de 2019</b>  | -  | 5,207,801  | 2,975,465   | -  | 8,183,266   |

Bajo protesta de decir verdad declaramos que los Estados Financieros y sus Notas son razonablemente correctos y responsabilidad del emisor.

| Concepto  | 2019             | 2018             | Concepto  | 2019              | 2018               |
|---|------------------|------------------|---|-------------------|--------------------|
| <b>Flujos de Efectivo de las Actividades de Operación</b>   |                  |                  | <b>Flujos de Efectivo de las Actividades de Inversión</b>             |                   |                    |
| Origen  |                  |                  | Origen  |                   |                    |
| Impuestos   | 1,706,775,124    | 1,800,205,206    | Bienes Inmuebles, Infraestructura y Construcciones en Proceso         | 7,176,822         | 5,178,869          |
| Cuotas y Aportaciones de Seguridad Social   | -                | -                | Bienes Muebles  | -                 | -                  |
| Contribuciones de Mejoras   | -                | -                | Otros Orígenes de Inversión   | 7,176,822         | 5,178,869          |
| Derechos  | -                | -                | Aplicación  | (36,236,073)      | 14,660,862         |
| Productos   | -                | -                | Bienes Inmuebles, Infraestructura y Construcciones en Proceso         | -                 | -                  |
| Aprovechamientos  | -                | -                | Bienes Muebles  | 7,176,822         | 5,178,869          |
| Ingresos por Venta de Bienes y Prestación de Servicios  | -                | -                | Otras Aplicaciones de Inversión                                       | (43,412,895)      | 9,481,993          |
| Participaciones, Aportaciones, Convenios, Incentivos Derivados de la Colaboración Fiscal y Fondos Distintos de Aportaciones | 1,239,788,925    | 1,231,967,731    | <b>Flujos Netos de Efectivo por Actividades de Inversión</b>          | <b>43,412,895</b> | <b>(9,481,993)</b> |
| Transferencias, Asignaciones, Subsidios y Subvenciones, y Pensiones y Jubilaciones  | 448,593,658      | 538,634,519      | <b>Flujo de Efectivo de las Actividades de Financiamiento</b>         |                   |                    |
| Otros Orígenes de Operación   | 18,392,541       | 29,602,956       | Origen  |                   |                    |
| Aplicación  |                  |                  | Endeudamiento Neto  | -                 | -                  |
| Servicios Personales  | 1,702,663,602    | 1,796,318,872    | Interno   | -                 | -                  |
| Materiales y Suministros  | 46,518,415       | 61,910,575       | Externo   | -                 | -                  |
| Servicios Generales   | 51,851,155       | 344,362,932      | Otros Orígenes de Financiamiento                                      | -                 | -                  |
| Transf. Internas y Asignaciones al Sector Público   | 18,219,837       | 214,914,178      | Aplicación  | -                 | -                  |
| Transferencias al resto del Sector Público  | 1,584,343,675    | 1,166,304,053    | Servicios de la Deuda   | -                 | -                  |
| Subsidios y Subvenciones  | -                | 310,750          | Interno   | -                 | -                  |
| Ayudas Sociales   | -                | -                | Externo   | -                 | -                  |
| Pensiones y Jubilaciones  | -                | -                | Otras Aplicaciones de Financiamiento                                  | -                 | -                  |
| Transf. a Fideicomisos, Mandatos y Contratos Análogos a la Seguridad Social   | -                | -                | <b>Flujos Netos de Efectivo por Actividades de Financiamiento</b>     | <b>-</b>          | <b>-</b>           |
| Donativos   | -                | -                | Incremento/Disminución Neta en el Efectivo y Equivalentes al Efectivo | 47,524,417        | (5,595,659)        |
| Transferencias al Exterior  | -                | -                | <b>Efectivo y Equivalentes al Efectivo al Inicio del Ejercicio</b>    | <b>26,225,195</b> | <b>31,820,854</b>  |
| Participaciones   | -                | -                | <b>Efectivo y Equivalentes al Efectivo al Final del Ejercicio</b>     | <b>73,749,612</b> | <b>26,225,195</b>  |
| Aportaciones  | -                | -                |   |                   |                    |
| Convenios   | -                | -                |   |                   |                    |
| Otras Aplicaciones de Operación   | 1,730,520        | 8,516,384        |   |                   |                    |
| <b>Flujos Netos de Efectivo por Actividades de Operación</b>  | <b>4,111,522</b> | <b>3,886,334</b> |   |                   |                    |

Bajo protesta de decir verdad declaramos que los Estados Financieros y sus Notas son razonablemente correctos y responsabilidad del emisor.



## **Informe Sobre Pasivos Contingentes**

### **1° de enero al 31 de Diciembre 2019 (Pesos)**

En cumplimiento a lo dispuesto por los artículos 46, fracción I, inciso d y 52 de la Ley General de Contabilidad Gubernamental, en relación al Informe Sobre Pasivos Contingentes, se aclara que este Régimen Estatal de Protección Social en Salud de Morelos al 31 de Diciembre de 2019, no tiene pasivos contingentes que deriven de alguna obligación posible presente o futura, cuya existencia y/o realización sea incierta, y en consecuencia no le es aplicable el Informe sobre pasivos contingentes.

No obstante a la situación anteriormente expuesta, se hace la pertinente aclaración que los pasivos manifestados en su información financiera, en todos los casos corresponden a obligaciones reales derivadas de la recepción a plena satisfacción de bienes y/o servicios debidamente devengados, o bien, corresponden a retenciones a favor de terceros, cuyo pago se encuentra pendiente al 31 de Diciembre de 2019.

Lo anterior, de conformidad con lo establecido en el capítulo VII, numeral III, inciso g) del Manual de Contabilidad Gubernamental emitido por el CONAC, donde se establece en términos generales que:

*“los pasivos contingentes son obligaciones que tienen su origen en hechos específicos e independientes del pasado que en el futuro pueden ocurrir o no y, de acuerdo con lo que acontezca, desaparecen o se convierten en pasivos reales por ejemplo, juicios, garantías, avales, costos de planes de pensiones, jubilaciones, etc.”.*

## **NOTAS DE GESTION ADMINISTRATIVA**

### **PANORAMA ECONOMICO Y FINANCIERO**

**El régimen Estatal de Protección Social en Salud de Morelos opera con los Recursos Federales (Cuota Social Y Aportación Solidaria Federal) publicados en el Presupuesto de Egresos de la Federación, así como Recursos Estatales publicados en el Periódico Oficial.**

### **AUTORIZACION E HISTORIA**

**El 15 de mayo de 2003, se publicó en el Diario Oficial de la Federación el Decreto que reforma la Ley General de Salud, mediante el cual se creó el Sistema de Protección Social en Salud, razón por la cual fue adicionado el Título Tercero bis a la Ley General de Salud, cuyo primer párrafo menciona que: “Todos los mexicanos tienen derecho a ser incorporados al Sistema de Protección Social en Salud, sin importar su condición social”.**

**El 04 de agosto de 2004, se publica en el Periódico Oficial “Tierra y Libertad” número 4342, el Acuerdo de Coordinación para la ejecución del Sistema de Protección Social en Salud, entre el Gobierno Federal y el Gobierno del Estado de Morelos, celebrado el día 12 de marzo de 2004, realizándose acciones jurídicas para constituir, el Régimen Estatal de Protección Social en Salud.**

**El día 08 de diciembre del 2004 en el Periódico Oficial “Tierra y Libertad” número 4365, fue publicado el Decreto por el que se reforman diversas disposiciones del Reglamento Interior de la Secretaría de Salud, entre las cuales destaca la creación de la “Dirección General de Protección Social en Salud”, misma que quedo integrada a la Oficina del Secretario.**

**El 18 de mayo de 2005, se publica en el Diario Oficial “Tierra y Libertad”, número 4392, el Decreto por el cual el Régimen Estatal de Protección Social en Salud, pasa a ser un Órgano Desconcentrado de la Secretaría de Salud, denominada Régimen Estatal de Protección Social en Salud de Morelos, tomando en consideración que la finalidad primordial, es la protección financiera y el aseguramiento en materia de salud, a través de un nuevo esquema de financiamiento y atención integral a la salud.**

**El 09 de septiembre del 2005, fue publicado en el Periódico Oficial “Tierra y Libertad” numero 4411 el Estatuto Orgánico del Régimen Estatal de Protección Social en Salud de Morelos, a efecto de regular la estructura y funcionamiento de este Órgano Desconcentrado en el cual se establece que este Órgano Desconcentrado para el desempeño de sus funciones contara con un Consejo Técnico y un Director General, auxiliándose para su debido funcionamiento de la Dirección de Afiliación y Operación; así como las demás que sean necesarias para cubrir las funciones conferidas.**

**El 11 de julio de 2012, fue publicado en el Periódico Oficial “Tierra y Libertad”, número 4999 el Decreto por el que se reforma la denominación y diversas disposiciones del Decreto que crea el Régimen Estatal de Protección Social en Salud de Morelos, tomando en consideración las facultades y atribuciones establecidas para el Director General del Régimen Estatal de Protección Social en Salud de Morelos, así como las funciones que este realiza, se considera pertinente que se le denomine Secretario Ejecutivo del Régimen Estatal de Protección Social en Salud.**

**El 20 de febrero de 2013, se publicó en el Periódico Oficial “Tierra y Libertad” numero 5068 el Decreto por el que se reforma diversas disposiciones del Decreto que crea el Régimen Estatal de Protección Social en Salud de Morelos, en el cual entre otras menciona que derivado de la expedición de la Ley Orgánica de la Administración Pública del Estado de Morelos, publicada en el Periódico Oficial “Tierra y Libertad” numero 5030 de fecha 28 de septiembre de 2012, se hace necesario la adecuación en las denominaciones, tanto de la Secretaria de Finanzas y Planeación para establecerla como Secretaria de Hacienda y la Secretaria de Gestión e Innovación Gubernamental para establecerla como Secretaria de Administración.**

**El 06 de marzo de 2013, fue publicado el Periódico Oficial “Tierra y Libertad” numero 5074 el Estatuto Orgánico del Régimen Estatal de Protección Social en Salud de Morelos, publicado en el Periódico Oficial “Tierra y Libertad” numero 4411 de fecha 09 de septiembre de 2005 esto dado el dinamismo de la administración pública que en la actualidad implica que las políticas publicadas se encuentren en constante revisión y redimensionamiento, en aras de satisfacer los intereses públicos, que se traducen en las necesidades y exigencias de la ciudadanía, por ello, surge el compromiso de generar una reestructuración orgánica y administrativa en el Régimen Estatal de Protección Social en Salud de Morelos, que permita cumplir puntualmente con sus objetivos de una manera moderna, funcional, eficaz y eficiente.**

El 03 de julio de 2013, se publicó en el Periódico oficial “Tierra y Libertad” numero 5101, un nuevo Acuerdo de Coordinación para la ejecución del Sistema de Protección Social en Salud, celebrando entre el Ejecutivo Federal y el Ejecutivo del Estado Libre y Soberano de Morelos, con vigencia a partir del 1º, de Octubre del 2012 al 30 de septiembre de 2019.

El día 23 de diciembre de 2015 en el Periódico Oficial “Tierra y Libertad” numero 5354 es publicado que este Régimen Estatal de Protección Social en Salud de Morelos, es un Organismo Público Descentralizado de la Administración Pública del Estado de Morelos, con personalidad jurídica y patrimonio propio.

## **ORGANIZACIÓN Y OBJETO SOCIAL**

### **Misión**

Garantizar el acceso efectivo, oportuno y de calidad a los servicios de salud a aquellas familias que no son derechohabientes de las instituciones de seguridad social, mediante un esquema de aseguramiento público y voluntario en salud y con la responsabilidad social.

### **Visión**

Consolidar al Régimen Estatal de Protección Social en Salud de Morelos, como la primera institución de aseguramiento público en salud, que garantiza una cobertura total, a familias desprotegidas de seguridad social y contribuya así, a la generación de una sociedad con calidad de vida con más y mejor salud otorgada con criterios de calidad, equidad, respeto, oportunidad, completa y sin discriminación.

### **Valores**

Eficiencia, eficacia, economía, transparencia, honradez, lealtad, legalidad, ética, imparcialidad, bien común, integridad, justicia, rendición de cuentas, generosidad, igualdad, respeto, liderazgo, puntualidad, disciplina, cortesía, calidad, profesionalización, vocación de servicio, solidaridad, participación y tolerancia.

## **BASES DE PREPARACION DE LOS ESTADOS FINANCIEROS**

Se ha implementado la normatividad de la Ley General de Contabilidad Gubernamental para la emisión de información financiera con el fin de lograr su adecuada armonización, así también se ha observado y aplicado la normatividad emitida por el Consejo Nacional de Armonización Contable y las disposiciones legales aplicables a este organismo con el fin de facilitar el registro y la fiscalización de los activos, pasivos, ingresos y gastos y en general, contribuir a medir la eficacia, economía y eficiencia del gasto e ingresos públicos, incluyendo las obligaciones contingentes y el patrimonio.

## **POLITICAS CONTABLES SIGNIFICATIVOS**

**Las principales políticas contables para la formulación de los estados financieros son:**

**Las políticas de contabilidad gubernamental adoptadas por el Régimen Estatal de Protección Social en Salud del Estado de Morelos, para la elaboración de sus estados financieros contables están de acuerdo con algunas de las disposiciones establecidas en la Ley General de Contabilidad Gubernamental y la normatividad emitida por el Consejo Nacional de Armonización Contable.**

- a) El registro de las transacciones del Régimen Estatal de Protección Social en Salud del Estado de Morelos se realiza en base al gasto e ingreso devengado en el sistema SCODAP.**
- b) Los bienes inmuebles: terrenos y edificios, se registran a su costo de adquisición o de construcción.**
- c) Activo fijo.- Las adquisiciones se registraran en el activo fijo a su costo original de inversión incluyendo el valor agregado, y los gastos de mantenimiento y reparación de estos se aplican a resultados conforme se incurren. Estas adquisiciones de activo fijo se registran al activo fijo correspondiente.**
- d) Depreciación de mobiliario y equipo**  
**La depreciación del ejercicio se calcula de acuerdo a los parámetros de estimación de vida útil emitido por el CONAC.**

### **Nota 7.- Posición en Moneda Extranjera y Protección por Riesgo Cambiario**

**El Régimen Estatal de Protección Social en Social en Salud del Estado de Morelos, no tiene activos y pasivos en moneda extranjera. (No Aplica)**



## Nota 8.- Reporte Analítico del Activo

La vida útil y porcentajes de depreciación del Activo fijo son:

| Cuenta          | Concepto   | Años de vida útil | % de depreciación anual |
|-----------------|--|-------------------|-------------------------|
| <b>1.2.3</b>    | <b>BIENES INMUEBLES, INFRAESTRUCTURA Y CONSTRUCCIONES EN PROCESO</b>               |                   |                         |
| <b>1.2.3.2</b>  | <b>Viviendas</b>   | 50                | 2                       |
| 1.2.3.3         | Edificios No Habitacionales  | 30                | 3.3                     |
| 1.2.3.4         | Infraestructura  | 25                | 4                       |
| 1.2.3.9         | Otros Bienes Inmuebles   | 20                | 5                       |
| <b>1.2.4</b>    | <b>BIENES INMUEBLES</b>  |                   |                         |
| <b>1.2.4.1.</b> | <b>Mobiliario y Equipo de Administración</b>                                       | 10                | 10                      |
| 1.2.4.1.1       | Muebles de Oficina y Estantería  | 10                | 10                      |
| 1.2.4.1.2       | Muebles, Excepto De Oficina y Estantería   | 3                 | 33.3                    |
| 1.2.4.3         | Equipo de Cómputo y de Tecnologías de la Información                               | 3                 | 33.3                    |
| 1.2.4.1.9       | Otros Mobiliarios y Equipos de Administración                                      | 10                | 10                      |
| <b>1.2.4.2</b>  | <b>Mobiliario y Equipo Educativo y Recreativo</b>                                  |                   |                         |
| 1.2.4.2.1       | Equipos y Aparatos Audiovisuales   | 3                 | 33.3                    |
| 1.2.4.2.2       | Aparatos Deportivos  | 5                 | 20                      |
| 1.2.4.2.3       | Cámaras Fotográficas y de video  | 3                 | 33.3                    |
| 1.2.4.2.9       | Otro Mobiliario y Equipo Educativo y Recreativo                                    | 5                 | 20                      |
| <b>1.2.4.3</b>  | <b>Equipo Instrumental Médico y de Laboratorio</b>                                 |                   |                         |
| 1.2.4.3         | Equipo Médico y de Laboratorio   | 5                 | 20                      |
| 1.2.4.3.2       | Instrumental Médico y de Laboratorio   | 5                 | 20                      |
| <b>1.2.4.4</b>  | <b>Equipo de transporte</b>  |                   |                         |
| 1.2.4.4.1       | Automóviles y Equipo Terrestre   | 5                 | 20                      |
| <b>1.2.4.6</b>  | <b>Maquinaria, Otros Equipos y Herrería</b>  |                   |                         |
| 1.2.4.6.4       | Sistemas de Aire Acondicionado, Calefacción y Refrigeración Industrial y Comercial | 10                | 10                      |
| 1.2.4.6.5       | Equipo de Comunicación y Telecomunicación  | 10                | 10                      |
| 1.2.4.6.6       | Equipos de Generación Eléctrica, Aparatos y Accesorios Eléctricos                  | 10                | 10                      |
| 1.2.4.6.7       | Herramientas y Máquinas - Herramientas   | 10                | 10                      |
| 1.2.4.6.9       | Otros Equipos  | 10                | 10                      |

- 
- Nota 9.- Fideicomisos, Mandatos y Análogos (No Aplica)**
  - Nota 10.- Reporte de Recaudación (No Aplica)**
  - Nota 11.- Información sobre la Deuda y el Reporte Analítico de la Deuda (No Aplica)**
  - Nota 12.- Calificaciones Otorgadas (No Aplica)**
  - Nota 13.- Procesos de Mejora (No Aplica)**
  - Nota 14.- Información por Segmento (No Aplica)**
  - Nota 15.- Eventos Posteriores al Cierre (No Aplica)**
  - Nota 16.-Partes Relacionadas (No Aplica)**

## NOTA AL ESTADO DE SITUACION FINANCIERA

### Modificaciones al Patrimonio

Se realizaron modificaciones al Resultado de Ejercicios Anteriores por cambios y políticas contables conforme a los lineamientos establecidos por el Consejo de Armonización Contable.

| CONCEPTO   | SALDO AL 31 DICIEMBRE 2018 | MODIFICACIÓN 31 DE DICIEMBRE 2019 | OBSERVACIONES  |
|--|----------------------------|-----------------------------------|--|
| Resultado de ejercicio                               | 3,886,334                  | 4,111,522                         | Representa el saldo del resultado del ejercicio 2018   |
| Resultado de Ejercicios Anteriores                   | 3,182,398                  | 3,148,605                         | Representa el saldo de remanentes del ejercicio 2018.  |
| Rectificación de resultados de ejercicios anteriores | 2,059,196                  | 923,139                           | Representa el saldo del pasivo del ejercicio 2018 no procedente para su liquidación y remanentes no ejercidos. |
| <b>Saldo</b>   | <b>9,127,928</b>           | <b>8,183,266</b>                  |  |

## NOTA AL BALANCE PRESUPUESTARIO

### Modificaciones a los Remanentes del Ejercicio Anterior 2018.

Se realizó la Disminución de los Reintegros a la Tesorería de la Federación de los Remanentes de Transferencias Federales Etiquetadas no aplicadas en el periodo 2018 por la cantidad de \$ 2'197,865.00 (Dos millones, Ciento Noventa y Siete Mil, Ochocientos Sesenta y Cinco Pesos 00/100 M.N.) y se determina la Disminución de los Remanentes no procedentes, como a continuación se detalla:

| REMANENTES DEL EJERCICIO ANTERIOR 2018                                     | MONTO                   |
|--|-------------------------|
| REMANENTES DE INGRESOS DE LIBRE DISPOSICIÓN APLICADOS EN EL PERIODO        | 649,588,090.00          |
| REMANENTES DE TRANSFERENCIAS FEDERALES ETIQUETADAS APLICADAS EN EL PERIODO | 1'119,822,070.00        |
| <b>Total</b>   | <b>1'769,410,160.00</b> |

Se realizó la modificación a los remanentes de ejercicios anteriores derivado que se realizaron cancelaciones de pasivos no procedentes, lo anterior para estar en condiciones de realizar afectación presupuestal. Como a continuación se detalla:

| REMANENTES DEL EJERCICIO ANTERIOR 2018                                       | MONTO        |
|--|--------------|
| REMANENTES DE INGRESOS DE LIBRE DISPOSICIÓN APLICADOS EN EL PERIODO          | 5'367,881.33 |
| REMANENETES DE TRANSFERENCIAS FEDERALES ETIQUETADOS, APLICADOS EN EL PERIODO | 1'735,554.89 |

## NOTAS A PATRIMONIO

De conformidad con el decreto ciento ocho publicado el 23 de diciembre de 2015, en el periódico oficial “Tierra y Libertad” número 5354, por el que, se crea el Organismo Público Descentralizado denominado Régimen Estatal de Protección Social en Salud de Morelos, en su transitorio octavo señala que los bienes muebles que se encontraban bajo resguardo del Órgano Desconcentrado de la Secretaría de Salud denominado Régimen Estatal de Protección Social en Salud de Morelos, pasarán al Organismo que se crea con la intervención que corresponda, en el ámbito de su competencia, de las Secretarías de Hacienda, de Administración y de la Contraloría, todas del Poder Ejecutivo Estatal.

Así mismo, se hace mención que la Subdirección de Recursos Materiales y Servicios, dependiente de la Dirección de Financiamiento, está llevando a cabo, las acciones pertinentes para concluir con la transferencia de los recursos para la incorporación al patrimonio del Régimen Estatal de Protección Social en Salud de Morelos.

Los bienes que se relacionan son aquellos que se han adquirido mediante los procedimientos de adquisición aplicables del mes de abril de 2016 a la fecha. Cabe mencionar que en el mes de julio se realizaron dos modificaciones, la primera fue que la FACTURA 557 con un monto de \$5,736.20 DEL PROVEEDOR CONSTRUMEXMOR S.A DE C.V. se reclasifico de una PARTIDA de activo 51501 a una partida de gasto 29401, la segunda modificación es la reclasificación de la factura a439 del LICENCIAMIENTO DE SOFTWARE POR UN AÑO DE SEGURIDAD PERIMETRAL FORTIGATE 500E por un monto de \$119,996.20 del proveedor JESUS EDUARDO GONZALEZ CAZAREZ de la partida 56501 a la partida 59101.

| <b>Descripción</b>          | <b>Monto</b>          |
|-----------------------------|-----------------------|
| Bienes Muebles              | \$3,829,578.34        |
| Equipo de Transporte        | \$3,347,244.00        |
| Activos Intangibles         | \$ 665,928.79         |
| <b>SUMA TOTAL DE BIENES</b> | <b>\$7,842,751.13</b> |



# Información Presupuestaria

CUENTA PÚBLICA |  
RÉGIMEN ESTATAL DE PROTECCIÓN | 2019  
SOCIAL EN SALUD DE MORELOS |  
ENERO - DICIEMBRE |



| Concepto  | Estimado / Aprobado  | Devengado            | Recaudado / Pagado   |
|---|----------------------|----------------------|----------------------|
| <b>A. Ingresos Totales (A = A1 + A2 + A3)</b>   | <b>1,278,797,000</b> | <b>1,699,671,689</b> | <b>1,670,851,733</b> |
| A1. Ingresos de Libre Disposición   | 592,660,000          | 684,916,662          | 656,804,853          |
| A2. Transferencias Federales Etiquetadas  | 686,137,000          | 1,014,755,027        | 1,014,046,880        |
| A3. Financiamiento Neto   | -                    | -                    | -                    |
| <b>B. Egresos Presupuestarios (B = B1 + B2)</b>   | <b>1,278,797,000</b> | <b>1,703,492,240</b> | <b>1,606,827,385</b> |
| B1. Gasto No Etiquetado (sin incluir Amortización de la Deuda Pública)  | 592,660,000          | 690,347,302          | 659,169,547          |
| B2. Gasto Etiquetado (sin incluir Amortización de la Deuda Pública)   | 686,137,000          | 1,013,144,938        | 947,657,838          |
| <b>C. Remanentes del Ejercicio Anterior (C = C1 + C2)</b>   | <b>-</b>             | <b>7,103,435</b>     | <b>7,103,435</b>     |
| C1. Remanentes de Ingresos de Libre Disposición aplicados en el periodo   | -                    | 5,367,881            | 5,367,881            |
| C2. Remanentes de Transferencias Federales Etiquetadas aplicados en el periodo                                    | -                    | 1,735,554            | 1,735,554            |
| <b>I. Balance Presupuestario (I = A - B + C)</b>  | <b>-</b>             | <b>3,282,884</b>     | <b>71,127,783</b>    |
| <b>II. Balance Presupuestario sin Financiamiento Neto (II = I - A3)</b>   | <b>-</b>             | <b>3,282,884</b>     | <b>71,127,783</b>    |
| <b>III. Balance Presupuestario sin Financiamiento Neto y sin Remanentes del Ejercicio Anterior (III = II - C)</b> | <b>-</b>             | <b>(3,820,551)</b>   | <b>64,024,348</b>    |

| Concepto   | Aprobado | Devengado          | Pagado            |
|--|----------|--------------------|-------------------|
| <b>E. Intereses, Comisiones y Gastos de la Deuda (E = E1 + E2)</b>     | -        | -                  | -                 |
| E1. Intereses, Comisiones y Gastos de la Deuda con Gasto No Etiquetado | -        | -                  | -                 |
| E2. Intereses, Comisiones y Gastos de la Deuda con Gasto Etiquetado    | -        | -                  | -                 |
| <b>IV. Balance Primario (IV = III + E)</b>                             | <b>-</b> | <b>(3,820,551)</b> | <b>64,024,348</b> |

| Concepto  | Estimado / Aprobado | Devengado | Recaudado / Pagado |
|---|---------------------|-----------|--------------------|
| <b>F. Financiamiento (F = F1 + F2)</b>  | <b>-</b>            | <b>-</b>  | <b>-</b>           |
| F1. Financiamiento con Fuente de Pago de Ingresos de Libre Disposición        | -                   | -         | -                  |
| F2. Financiamiento con Fuente de Pago de Transferencias Federales Etiquetadas | -                   | -         | -                  |
| <b>G. Amortización de la Deuda (G = G1 + G2)</b>                              | <b>-</b>            | <b>-</b>  | <b>-</b>           |
| G1. Amortización de la Deuda Pública con Gasto No Etiquetado                  | -                   | -         | -                  |
| G2. Amortización de la Deuda Pública con Gasto Etiquetado                     | -                   | -         | -                  |
| <b>A3. Financiamiento Neto (A3 = F - G)</b>                                   | <b>-</b>            | <b>-</b>  | <b>-</b>           |

| Concepto  | Estimado / Aprobado | Devengado       | Recaudado / Pagado |
|---|---------------------|-----------------|--------------------|
| A1. Ingresos de Libre Disposición   | 592,660,000         | 684,916,662     | 656,804,853        |
| A3.1 Financiamiento Neto con Fuente de Pago de Ingresos de Libre Disposición (A3.1 = F1 - G1)     | -                   | -               | -                  |
| F1. Financiamiento con Fuente de Pago de Ingresos de Libre Disposición                            | -                   | -               | -                  |
| G1. Amortización de la Deuda Pública con Gasto No Etiquetado                                      | -                   | -               | -                  |
| B1. Gasto No Etiquetado (sin incluir Amortización de la Deuda Pública)                            | 592,660,000         | 690,347,302     | 659,169,547        |
| C1. Remanentes de Ingresos de Libre Disposición aplicados en el periodo                           | -                   | 5,367,881       | 5,367,881          |
| <b>V. Balance Presupuestario de Recursos Disponibles (V = A1 + A3.1 - B1 + C1)</b>                | <b>-</b>            | <b>(62,759)</b> | <b>3,003,187</b>   |
| <b>VI. Balance Presupuestario de Recursos Disponibles sin Financiamiento Neto (VI = V - A3.1)</b> | <b>-</b>            | <b>(62,759)</b> | <b>3,003,187</b>   |

| Concepto  | Estimado / Aprobado | Devengado        | Recaudado / Pagado |
|---|---------------------|------------------|--------------------|
| A2. Transferencias Federales Etiquetadas  | 686,137,000         | 1,014,755,027    | 1,014,046,880      |
| A3.2 Financiamiento Neto con Fuente de Pago de Transferencias Federales Etiquetadas (A3.2 = F2 - G2)    | -                   | -                | -                  |
| F2. Financiamiento con Fuente de Pago de Transferencias Federales Etiquetadas                           | -                   | -                | -                  |
| G2. Amortización de la Deuda Pública con Gasto Etiquetado   | -                   | -                | -                  |
| B2. Gasto Etiquetado (sin incluir Amortización de la Deuda Pública)                                     | 686,137,000         | 1,013,144,938    | 947,657,838        |
| C2. Remanentes de Transferencias Federales Etiquetadas aplicados en el periodo                          | -                   | 1,735,554        | 1,735,554          |
| <b>VII. Balance Presupuestario de Recursos Etiquetados (VII = A2 + A3.2 - B2 + C2)</b>                  | <b>-</b>            | <b>3,345,643</b> | <b>68,124,596</b>  |
| <b>VIII. Balance Presupuestario de Recursos Etiquetados sin Financiamiento Neto (VIII = VII - A3.2)</b> | <b>-</b>            | <b>3,345,643</b> | <b>68,124,596</b>  |



| Rubro de Ingresos   | Ingreso              |                            |                      |                      |                      | Diferencia         |
|---|----------------------|----------------------------|----------------------|----------------------|----------------------|--------------------|
|   | Estimado             | Ampliaciones y Reducciones | Modificado           | Devengado            | Recaudado            |                    |
|   | (1)                  | (2)                        | (3= 1 + 2)           | (4)                  | (5)                  |                    |
| Impuestos   | -                    | -                          | -                    | -                    | -                    | -                  |
| Cuotas y Aportaciones de Seguridad Social   | -                    | -                          | -                    | -                    | -                    | -                  |
| Contribuciones de Mejoras   | -                    | -                          | -                    | -                    | -                    | -                  |
| Derechos  | -                    | -                          | -                    | -                    | -                    | -                  |
| Productos   | -                    | -                          | -                    | -                    | -                    | -                  |
| Aprovechamientos  | -                    | -                          | -                    | -                    | -                    | -                  |
| Ingresos por Venta de Bienes, Prestación de Servicios y Otros Ingresos  | -                    | -                          | -                    | -                    | -                    | -                  |
| Participaciones, Aportaciones, Convenios, Incentivos Derivados de la Colaboración Fiscal y Fondos Distintos de Aportaciones | 1,278,797,000        | 420,693,516                | 1,699,490,516        | 1,699,671,689        | 1,670,851,733        | 392,054,733        |
| Transferencias, Asignaciones, Subsidios y Subvenciones, y Pensiones y Jubilaciones  | -                    | -                          | -                    | -                    | -                    | -                  |
| Ingresos Derivados de Financiamientos   | -                    | -                          | -                    | -                    | -                    | -                  |
| <b>Total</b>  | <b>1,278,797,000</b> | <b>420,693,516</b>         | <b>1,699,490,516</b> | <b>1,699,671,689</b> | <b>1,670,851,733</b> | <b>392,054,733</b> |
|   |                      |                            |                      | Ingresos excedentes  |                      |                    |

| Estado Analítico de Ingresos Por Fuente de Financiamiento  | Ingreso  |                            |            |                     |           | Diferencia |
|--|----------|----------------------------|------------|---------------------|-----------|------------|
|  | Estimado | Ampliaciones y Reducciones | Modificado | Devengado           | Recaudado |            |
|  | (1)      | (2)                        | (3= 1 + 2) | (4)                 | (5)       |            |
| Ingresos del Poder Ejecutivo Federal o Estatal y de los Municipios   | -        | -                          | -          | -                   | -         | -          |
| Impuestos  | -        | -                          | -          | -                   | -         | -          |
| Cuotas y Aportaciones de Seguridad Social  | -        | -                          | -          | -                   | -         | -          |
| Contribuciones de Mejoras  | -        | -                          | -          | -                   | -         | -          |
| Derechos   | -        | -                          | -          | -                   | -         | -          |
| Productos <sup>1</sup>   | -        | -                          | -          | -                   | -         | -          |
| Aprovechamientos <sup>2</sup>  | -        | -                          | -          | -                   | -         | -          |
| Participaciones, Aportaciones, Convenios, Incentivos Derivados de la Colaboración Fiscal y Fondos Distintos de Aportaciones  | -        | -                          | -          | -                   | -         | -          |
| Transferencias, Asignaciones, Subsidios y Subvenciones, y Pensiones y Jubilaciones   | -        | -                          | -          | -                   | -         | -          |
| Ingresos de los Entes Públicos de los Poderes Legislativo y Judicial, de los Órganos Autónomos y del Sector Paraestatal o Paramunicipal, así como de las Empresas Productivas del Estado | -        | -                          | -          | -                   | -         | -          |
| Cuotas y Aportaciones de Seguridad Social  | -        | -                          | -          | -                   | -         | -          |
| Productos <sup>1</sup>   | -        | -                          | -          | -                   | -         | -          |
| Ingresos por Venta de Bienes, Prestación de Servicios y Otros Ingresos <sup>3</sup>  | -        | -                          | -          | -                   | -         | -          |
| Transferencias, Asignaciones, Subsidios y Subvenciones, y Pensiones y Jubilaciones   | -        | -                          | -          | -                   | -         | -          |
| Ingresos Derivados de Financiamientos  | -        | -                          | -          | -                   | -         | -          |
| Ingresos Derivados de Financiamientos  | -        | -                          | -          | -                   | -         | -          |
| <b>Total</b>   | <b>-</b> | <b>-</b>                   | <b>-</b>   | <b>-</b>            | <b>-</b>  | <b>-</b>   |
|  |          |                            |            | Ingresos excedentes |           |            |

<sup>1</sup> Incluye intereses que generan las cuentas bancarias de los entes públicos en productos.

<sup>2</sup> Incluye donativos en efectivo del Poder Ejecutivo, entre otros aprovechamientos.

<sup>3</sup> Se refiere a los ingresos propios obtenidos por los Poderes Legislativo y Judicial, los Órganos Autónomos y las entidades de la administración pública paraestatal y paramunicipal, por sus actividades diversas no inherentes a su operación que generan recursos y que no sean ingresos por venta de bienes o prestación de servicios, tales como donativos en efectivo, entre otros.

| Concepto  | Ingreso              |                                |                      |                      |                      | Diferencia         |
|---|----------------------|--------------------------------|----------------------|----------------------|----------------------|--------------------|
|   | Estimado             | Ampliaciones/<br>(Reducciones) | Modificado           | Devengado            | Recaudado            |                    |
| <b>Ingresos de Libre Disposición</b>  |                      |                                |                      |                      |                      |                    |
| <i>Impuestos</i>  | -                    | -                              | -                    | -                    | -                    | -                  |
| <i>Cuotas y Aportaciones de Seguridad Social</i>  | -                    | -                              | -                    | -                    | -                    | -                  |
| <i>Contribuciones de Mejoras</i>  | -                    | -                              | -                    | -                    | -                    | -                  |
| <i>Derechos</i>   | -                    | -                              | -                    | -                    | -                    | -                  |
| <i>Productos</i>  | -                    | -                              | -                    | -                    | -                    | -                  |
| <i>Aprovechamientos</i>   | -                    | -                              | -                    | -                    | -                    | -                  |
| <i>Ingresos por Venta de Bienes y Prestación de Servicios</i>   | -                    | -                              | -                    | -                    | -                    | -                  |
| <i>Participaciones</i>  | -                    | -                              | -                    | -                    | -                    | -                  |
| Fondo General de Participaciones  | -                    | -                              | -                    | -                    | -                    | -                  |
| Fondo de Fomento Municipal  | -                    | -                              | -                    | -                    | -                    | -                  |
| Fondo de Fiscalización y Recaudación  | -                    | -                              | -                    | -                    | -                    | -                  |
| Fondo de Compensación   | -                    | -                              | -                    | -                    | -                    | -                  |
| Fondo de Extracción de Hidrocarburos  | -                    | -                              | -                    | -                    | -                    | -                  |
| Impuesto Especial Sobre Producción y Servicios  | -                    | -                              | -                    | -                    | -                    | -                  |
| 0.136% de la Recaudación Federal Participable   | -                    | -                              | -                    | -                    | -                    | -                  |
| 3.17% Sobre Extracción de Petróleo  | -                    | -                              | -                    | -                    | -                    | -                  |
| Gasolinas y Diésel  | -                    | -                              | -                    | -                    | -                    | -                  |
| Fondo del Impuesto Sobre la Renta   | -                    | -                              | -                    | -                    | -                    | -                  |
| Fondo de Estabilización de los Ingresos de las Ent. Fed.  | -                    | -                              | -                    | -                    | -                    | -                  |
| <i>Incentivos Derivados de la Colaboración Fiscal</i>   | -                    | -                              | -                    | -                    | -                    | -                  |
| Tenencia o Uso de Vehículos   | -                    | -                              | -                    | -                    | -                    | -                  |
| Fondo de Compensación ISAN  | -                    | -                              | -                    | -                    | -                    | -                  |
| Impuesto Sobre Automóviles Nuevos   | -                    | -                              | -                    | -                    | -                    | -                  |
| Fondo de Compensación de Repecos-Intermedios  | -                    | -                              | -                    | -                    | -                    | -                  |
| Otros Incentivos Económicos   | -                    | -                              | -                    | -                    | -                    | -                  |
| <i>Transferencias y Asignaciones</i>  | -                    | -                              | -                    | -                    | -                    | -                  |
| <i>Convenios</i>  | 592,660,000          | 92,256,662                     | 684,916,662          | 684,916,662          | 656,804,853          | 64,144,853         |
| Otros Convenios y Subsidios   | 592,660,000          | 92,256,662                     | 684,916,662          | 684,916,662          | 656,804,853          | 64,144,853         |
| <i>Otros Ingresos de Libre Disposición</i>  | -                    | -                              | -                    | -                    | -                    | -                  |
| Participaciones en Ingresos Locales   | -                    | -                              | -                    | -                    | -                    | -                  |
| Otros Ingresos de Libre Disposición   | -                    | -                              | -                    | -                    | -                    | -                  |
| <b>Total de Ingresos de Libre Disposición</b>   | <b>592,660,000</b>   | <b>92,256,662</b>              | <b>684,916,662</b>   | <b>684,916,662</b>   | <b>656,804,853</b>   | <b>64,144,853</b>  |
| <b>Ingresos Excedentes de Ingresos de Libre Disposición</b>   |                      |                                |                      |                      |                      |                    |
| <b>Transferencias Federales Etiquetadas</b>   |                      |                                |                      |                      |                      |                    |
| <i>Aportaciones</i>   | -                    | -                              | -                    | -                    | -                    | -                  |
| Fondo de Aport. para la Nómina Educativa y Gto. Op.   | -                    | -                              | -                    | -                    | -                    | -                  |
| Fondo de Aportaciones para los Servicios de Salud   | -                    | -                              | -                    | -                    | -                    | -                  |
| Fondo de Aportaciones para la Infraestructura Social  | -                    | -                              | -                    | -                    | -                    | -                  |
| Fondo de Aport. para el Fortalecimiento de los Municipios y de las Demarcaciones Territoriales del Distrito Federal | -                    | -                              | -                    | -                    | -                    | -                  |
| Fondo de Aportaciones Múltiples   | -                    | -                              | -                    | -                    | -                    | -                  |
| Fondo de Aport. para la Educación Tec. y de Adultos   | -                    | -                              | -                    | -                    | -                    | -                  |
| Fondo de Aportaciones para la Seguridad Pública de los Estados y del Distrito Federal                               | -                    | -                              | -                    | -                    | -                    | -                  |
| Fondo de Aportaciones para el Fortalecimiento de las Entidades Federativas  | -                    | -                              | -                    | -                    | -                    | -                  |
| <i>Convenios</i>  | 686,137,000          | 328,436,854                    | 1,014,573,854        | 1,014,755,027        | 1,014,046,880        | 327,909,880        |
| Convenios de Protección Social en Salud   | -                    | -                              | -                    | -                    | -                    | -                  |
| Convenios de Descentralización  | -                    | -                              | -                    | -                    | -                    | -                  |
| Convenios de Reasignación   | -                    | -                              | -                    | -                    | -                    | -                  |
| Otros Convenios y Subsidios   | 686,137,000          | 328,436,854                    | 1,014,573,854        | 1,014,755,027        | 1,014,046,880        | 327,909,880        |
| <i>Fondos Distintos de Aportaciones</i>   | -                    | -                              | -                    | -                    | -                    | -                  |
| Fondo para Entidades Federativas y Municipios Productores de Hidrocarburos  | -                    | -                              | -                    | -                    | -                    | -                  |
| Fondo Minero  | -                    | -                              | -                    | -                    | -                    | -                  |
| <i>Transferencias, Asignaciones, Subsidios y Subvenciones, y Pensiones y Jubilaciones</i>                           | -                    | -                              | -                    | -                    | -                    | -                  |
| <i>Otras Transferencias Federales Etiquetadas</i>   | -                    | -                              | -                    | -                    | -                    | -                  |
| <b>Total de Transferencias Federales Etiquetadas</b>  | <b>686,137,000</b>   | <b>328,436,854</b>             | <b>1,014,573,854</b> | <b>1,014,755,027</b> | <b>1,014,046,880</b> | <b>327,909,880</b> |
| <b>Ingresos Derivados de Financiamientos</b>  |                      |                                |                      |                      |                      |                    |
| <i>Ingresos Derivados de Financiamientos</i>  | -                    | -                              | -                    | -                    | -                    | -                  |
| <b>Total de Ingresos</b>  | <b>1,278,797,000</b> | <b>420,693,516</b>             | <b>1,699,490,516</b> | <b>1,699,671,689</b> | <b>1,670,851,733</b> | <b>392,054,733</b> |
| <b>Datos Informativos</b>   |                      |                                |                      |                      |                      |                    |
| 1. Ingresos Derivados de Financiamientos con Fuente de Pago de Ingresos de Libre Disposición                        | -                    | -                              | -                    | -                    | -                    | -                  |
| 2. Ingresos Derivados de Financiamientos con Fuente de Pago de Transferencias Federales Etiquetadas                 | -                    | -                              | -                    | -                    | -                    | -                  |
| 3. Ingresos Derivados de Financiamientos  | -                    | -                              | -                    | -                    | -                    | -                  |

| Concepto   | Egresos              |                                |                      |                      |                      | Subejercicio<br>6 = (3 - 4) |
|--|----------------------|--------------------------------|----------------------|----------------------|----------------------|-----------------------------|
|  | Aprobado             | Ampliaciones/<br>(Reducciones) | Modificado           | Devengado            | Pagado               |                             |
|  | 1                    | 2                              | 3 = (1 + 2)          | 4                    | 5                    |                             |
| <b>Servicios Personales</b>                                      | 32,000,067           | 13,828,066                     | 45,828,133           | 45,828,133           | 45,624,233           | -                           |
| Remuneraciones al Personal de Carácter Permanente                | -                    | -                              | -                    | -                    | -                    | -                           |
| Remuneraciones al Personal de Carácter Transitorio               | 32,000,067           | 4,235,210                      | 36,235,277           | 36,235,277           | 36,235,277           | -                           |
| Remuneraciones Adicionales y Especiales                          | -                    | 3,623,765                      | 3,623,765            | 3,623,765            | 3,578,090            | -                           |
| Seguridad Social   | -                    | 1,902,302                      | 1,902,302            | 1,902,302            | 1,744,077            | -                           |
| Otras Prestaciones Sociales y Económicas                         | -                    | 4,066,789                      | 4,066,789            | 4,066,789            | 4,066,789            | -                           |
| Previsiones  | -                    | -                              | -                    | -                    | -                    | -                           |
| Pago de Estímulos a Servidores Públicos                          | -                    | -                              | -                    | -                    | -                    | -                           |
| <b>Materiales y Suministros</b>                                  | 293,012,637          | (241,161,483)                  | 51,851,154           | 51,851,154           | 51,747,311           | -                           |
| Materiales de Admón., Emisión de Doctos. y Artículos Oficiales   | 2,382,823            | (1,247,915)                    | 1,134,908            | 1,134,908            | 1,031,065            | -                           |
| Alimentos y Utensilios   | 100,000              | 38,528                         | 138,528              | 138,528              | 138,528              | -                           |
| Materias Primas y Materiales de Producción y Comercialización    | -                    | -                              | -                    | -                    | -                    | -                           |
| Materiales y Artículos de Construcción y de Reparación           | 80,000               | 724,493                        | 804,493              | 804,493              | 804,493              | -                           |
| Productos Químicos, Farmacéuticos y de Laboratorio               | 289,549,814          | (241,664,511)                  | 47,885,303           | 47,885,303           | 47,885,303           | -                           |
| Combustibles, Lubricantes y Aditivos                             | 900,000              | 200,091                        | 1,100,091            | 1,100,091            | 1,100,091            | -                           |
| Vestuario, Blancos, Prendas de Protección y Artículos Deportivos | -                    | 257,083                        | 257,083              | 257,083              | 257,083              | -                           |
| Materiales y Suministros Para Seguridad                          | -                    | -                              | -                    | -                    | -                    | -                           |
| Herramientas, Refacciones y Accesorios Menores                   | -                    | 530,748                        | 530,748              | 530,748              | 530,748              | -                           |
| <b>Servicios Generales</b>                                       | 5,705,330            | 13,204,789                     | 18,910,119           | 18,910,119           | 11,512,776           | -                           |
| Servicios Básicos  | 1,285,500            | 488,132                        | 1,773,632            | 1,773,632            | 1,663,308            | -                           |
| Servicios de Arrendamiento                                       | 1,840,000            | 207,874                        | 2,047,874            | 2,047,874            | 2,047,874            | -                           |
| Servicios Profesionales, Científicos, Técnicos y Otros Servicios | 1,218,000            | 3,535,532                      | 4,753,532            | 4,753,532            | 4,222,852            | -                           |
| Servicios Financieros, Bancarios y Comerciales                   | 216,200              | 257,171                        | 473,371              | 473,371              | 473,371              | -                           |
| Servicios de Instalación, Reparación, Mantto. y Conservación     | 808,000              | 348,258                        | 1,156,258            | 1,156,258            | 1,156,258            | -                           |
| Servicios de Comunicación Social y Publicidad                    | -                    | 16,687                         | 16,687               | 16,687               | 16,687               | -                           |
| Servicios de Traslado y Viáticos                                 | 266,630              | (121,271)                      | 145,359              | 145,359              | 144,332              | -                           |
| Servicios Oficiales  | -                    | 122,520                        | 122,520              | 122,520              | 122,520              | -                           |
| Otros Servicios Generales  | 71,000               | 8,349,886                      | 8,420,886            | 8,420,886            | 1,665,574            | -                           |
| <b>Transferencias, Asignaciones, Subsidios y Otras Ayudas</b>    | 948,078,966          | 636,264,708                    | 1,584,343,674        | 1,584,343,674        | 1,495,383,905        | -                           |
| Transferencias Internas y Asignaciones al Sector Público         | -                    | -                              | -                    | -                    | -                    | -                           |
| Transferencias al Resto del Sector Público                       | 948,078,966          | 636,264,708                    | 1,584,343,674        | 1,584,343,674        | 1,495,383,905        | -                           |
| Subsidios y Subvenciones   | -                    | -                              | -                    | -                    | -                    | -                           |
| Ayudas Sociales  | -                    | -                              | -                    | -                    | -                    | -                           |
| Pensiones y Jubilaciones   | -                    | -                              | -                    | -                    | -                    | -                           |
| Transferencias a Fideicomisos, Mandatos y Otros Análogos         | -                    | -                              | -                    | -                    | -                    | -                           |
| Transferencias a la Seguridad Social                             | -                    | -                              | -                    | -                    | -                    | -                           |
| Donativos  | -                    | -                              | -                    | -                    | -                    | -                           |
| Transferencias al Exterior                                       | -                    | -                              | -                    | -                    | -                    | -                           |
| <b>Bienes Muebles, Inmuebles e Intangibles</b>                   | -                    | 2,559,160                      | 2,559,160            | 2,559,160            | 2,559,160            | -                           |
| Mobiliario y Equipo de Administración                            | -                    | 1,177,805                      | 1,177,805            | 1,177,805            | 1,177,805            | -                           |
| Mobiliario y Equipo Educacional y Recreativo                     | -                    | 35,792                         | 35,792               | 35,792               | 35,792               | -                           |
| Equipo e Instrumental Médico y de Laboratorio                    | -                    | -                              | -                    | -                    | -                    | -                           |
| Vehículos y Equipo de Transporte                                 | -                    | -                              | -                    | -                    | -                    | -                           |
| Equipo de Defensa y Seguridad                                    | -                    | -                              | -                    | -                    | -                    | -                           |
| Maquinaria, Otros Equipos y Herramientas                         | -                    | 784,357                        | 784,357              | 784,357              | 784,357              | -                           |
| Activos Biológicos   | -                    | -                              | -                    | -                    | -                    | -                           |
| Bienes Inmuebles   | -                    | -                              | -                    | -                    | -                    | -                           |
| Activos Intangibles  | -                    | 561,206                        | 561,206              | 561,206              | 561,206              | -                           |
| <b>Inversión Pública</b>   | -                    | -                              | -                    | -                    | -                    | -                           |
| Obra Pública en Bienes de Dominio Público                        | -                    | -                              | -                    | -                    | -                    | -                           |
| Obra Pública en Bienes Propios                                   | -                    | -                              | -                    | -                    | -                    | -                           |
| Proyectos Productivos y Acciones de Fomento                      | -                    | -                              | -                    | -                    | -                    | -                           |
| <b>Inversiones Financieras y Otras Provisiones</b>               | -                    | -                              | -                    | -                    | -                    | -                           |
| Inversiones Para el Fomento de Actividades Productivas           | -                    | -                              | -                    | -                    | -                    | -                           |
| Acciones y Participaciones de Capital                            | -                    | -                              | -                    | -                    | -                    | -                           |
| Compra de Títulos y Valores                                      | -                    | -                              | -                    | -                    | -                    | -                           |
| Concesión de Préstamos   | -                    | -                              | -                    | -                    | -                    | -                           |
| Inversiones en Fideicomisos, Mandatos y Otros Análogos           | -                    | -                              | -                    | -                    | -                    | -                           |
| Otras Inversiones Financieras                                    | -                    | -                              | -                    | -                    | -                    | -                           |
| Provisiones para Contingencias y Otras Erogaciones Especiales    | -                    | -                              | -                    | -                    | -                    | -                           |
| <b>Participaciones y Aportaciones</b>                            | -                    | -                              | -                    | -                    | -                    | -                           |
| Participaciones  | -                    | -                              | -                    | -                    | -                    | -                           |
| Aportaciones   | -                    | -                              | -                    | -                    | -                    | -                           |
| Convenios  | -                    | -                              | -                    | -                    | -                    | -                           |
| <b>Deuda Pública</b>   | -                    | -                              | -                    | -                    | -                    | -                           |
| Amortización de la Deuda Pública                                 | -                    | -                              | -                    | -                    | -                    | -                           |
| Intereses de la Deuda Pública                                    | -                    | -                              | -                    | -                    | -                    | -                           |
| Comisiones de la Deuda Pública                                   | -                    | -                              | -                    | -                    | -                    | -                           |
| Gastos de la Deuda Pública                                       | -                    | -                              | -                    | -                    | -                    | -                           |
| Costo por Coberturas   | -                    | -                              | -                    | -                    | -                    | -                           |
| Apoyos Financieros   | -                    | -                              | -                    | -                    | -                    | -                           |
| Adeudos de Ejercicios Fiscales Anteriores (Adefas)               | -                    | -                              | -                    | -                    | -                    | -                           |
| <b>Total del Gasto</b>   | <b>1,278,797,000</b> | <b>424,695,240</b>             | <b>1,703,492,240</b> | <b>1,703,492,240</b> | <b>1,606,827,385</b> | <b>-</b>                    |

| Concepto  | Egresos            |                              |                    |                    |                    | Subejercicio |
|---|--------------------|------------------------------|--------------------|--------------------|--------------------|--------------|
|   | Aprobado           | Ampliaciones / (Reducciones) | Modificado         | Devengado          | Pagado             |              |
| <b>Gasto No Etiquetado</b>                                    | <b>592,660,000</b> | <b>97,687,302</b>            | <b>690,347,302</b> | <b>690,347,302</b> | <b>659,169,547</b> | -            |
| <i>Servicios Personales</i>                                   | -                  | 108,773                      | 108,773            | 108,773            | 108,773            | -            |
| Remuneraciones al Personal de Carácter Permanente             | -                  | -                            | -                  | -                  | -                  | -            |
| Remuneraciones al Personal de Carácter Transitorio            | -                  | -                            | -                  | -                  | -                  | -            |
| Remuneraciones Adicionales y Especiales                       | -                  | -                            | -                  | -                  | -                  | -            |
| Seguridad Social  | -                  | 21,839                       | 21,839             | 21,839             | 21,839             | -            |
| Otras Prestaciones Sociales y Económicas                      | -                  | 86,934                       | 86,934             | 86,934             | 86,934             | -            |
| Previsiones   | -                  | -                            | -                  | -                  | -                  | -            |
| Pago de Estímulos a Servidores Públicos                       | -                  | -                            | -                  | -                  | -                  | -            |
| <i>Materiales y Suministros</i>                               | -                  | 1,613,978                    | 1,613,978          | 1,613,978          | 1,510,135          | -            |
| Materiales de Admón., Emisión de Doctos. y Art. Oficiales     | -                  | 579,279                      | 579,279            | 579,279            | 475,436            | -            |
| Alimentos y Utensilios  | -                  | 57,316                       | 57,316             | 57,316             | 57,316             | -            |
| Materias Primas y Materiales de Prod. y Comercialización      | -                  | -                            | -                  | -                  | -                  | -            |
| Materiales y Artículos de Construcción y de Reparación        | -                  | 435,462                      | 435,462            | 435,462            | 435,462            | -            |
| Productos Químicos, Farmacéuticos y de Laboratorio            | -                  | -                            | -                  | -                  | -                  | -            |
| Combustibles, Lubricantes y Aditivos                          | -                  | 46,195                       | 46,195             | 46,195             | 46,195             | -            |
| Vestuario, Blancos, Prendas de Protección y Art. Deportivos   | -                  | 108                          | 108                | 108                | 108                | -            |
| Materiales y Suministros Para Seguridad                       | -                  | -                            | -                  | -                  | -                  | -            |
| Herramientas, Refacciones y Accesorios Menores                | -                  | 495,618                      | 495,618            | 495,618            | 495,618            | -            |
| <i>Servicios Generales</i>                                    | -                  | 7,189,402                    | 7,189,402          | 7,189,402          | 4,227,298          | -            |
| Servicios Básicos   | -                  | 819,616                      | 819,616            | 819,616            | 733,792            | -            |
| Servicios de Arrendamiento                                    | -                  | 451,363                      | 451,363            | 451,363            | 451,363            | -            |
| Servicios Profesionales, Científicos, Técnicos y Otros Serv.  | -                  | 918,847                      | 918,847            | 918,847            | 911,763            | -            |
| Servicios Financieros, Bancarios y Comerciales                | -                  | 378,388                      | 378,388            | 378,388            | 378,388            | -            |
| Servicios de Instalación, Reparación, Mantto. y Conservación  | -                  | 771,736                      | 771,736            | 771,736            | 771,736            | -            |
| Servicios de Comunicación Social y Publicidad                 | -                  | -                            | -                  | -                  | -                  | -            |
| Servicios de Traslado y Viáticos                              | -                  | 98,321                       | 98,321             | 98,321             | 97,294             | -            |
| Servicios Oficiales   | -                  | 122,520                      | 122,520            | 122,520            | 122,520            | -            |
| Otros Servicios Generales                                     | -                  | 3,628,611                    | 3,628,611          | 3,628,611          | 760,442            | -            |
| <i>Transferencias, Asignaciones, Subsidios y Otras Ayudas</i> | 592,660,000        | 86,308,065                   | 678,968,065        | 678,968,065        | 650,856,257        | -            |
| Transferencias Internas y Asignaciones al Sector Público      | -                  | -                            | -                  | -                  | -                  | -            |
| Transferencias al Resto del Sector Público                    | 592,660,000        | 86,308,065                   | 678,968,065        | 678,968,065        | 650,856,257        | -            |
| Subsidios y Subvenciones                                      | -                  | -                            | -                  | -                  | -                  | -            |
| Ayudas Sociales   | -                  | -                            | -                  | -                  | -                  | -            |
| Pensiones y Jubilaciones                                      | -                  | -                            | -                  | -                  | -                  | -            |
| Transferencias a Fideicomisos, Mandatos y Otros Análogos      | -                  | -                            | -                  | -                  | -                  | -            |
| Transferencias a la Seguridad Social                          | -                  | -                            | -                  | -                  | -                  | -            |
| Donativos   | -                  | -                            | -                  | -                  | -                  | -            |
| Transferencias al Exterior                                    | -                  | -                            | -                  | -                  | -                  | -            |
| <i>Bienes Muebles, Inmuebles e Intangibles</i>                | -                  | 2,467,084                    | 2,467,084          | 2,467,084          | 2,467,084          | -            |
| Mobiliario y Equipo de Administración                         | -                  | 1,085,729                    | 1,085,729          | 1,085,729          | 1,085,729          | -            |
| Mobiliario y Equipo Educativo y Recreativo                    | -                  | 35,792                       | 35,792             | 35,792             | 35,792             | -            |
| Equipo e Instrumental Médico y de Laboratorio                 | -                  | -                            | -                  | -                  | -                  | -            |
| Vehículos y Equipo de Transporte                              | -                  | -                            | -                  | -                  | -                  | -            |
| Equipo de Defensa y Seguridad                                 | -                  | -                            | -                  | -                  | -                  | -            |
| Maquinaria, Otros Equipos y Herramientas                      | -                  | 784,357                      | 784,357            | 784,357            | 784,357            | -            |
| Activos Biológicos  | -                  | -                            | -                  | -                  | -                  | -            |
| Bienes Inmuebles  | -                  | -                            | -                  | -                  | -                  | -            |
| Activos Intangibles   | -                  | 561,206                      | 561,206            | 561,206            | 561,206            | -            |
| <i>Inversión Pública</i>                                      | -                  | -                            | -                  | -                  | -                  | -            |
| Obra Pública en Bienes de Dominio Público                     | -                  | -                            | -                  | -                  | -                  | -            |
| Obra Pública en Bienes Propios                                | -                  | -                            | -                  | -                  | -                  | -            |
| Proyectos Productivos y Acciones de Fomento                   | -                  | -                            | -                  | -                  | -                  | -            |
| <i>Inversiones Financieras y Otras Provisiones</i>            | -                  | -                            | -                  | -                  | -                  | -            |
| Inversiones Para el Fomento de Actividades Productivas        | -                  | -                            | -                  | -                  | -                  | -            |
| Acciones y Participaciones de Capital                         | -                  | -                            | -                  | -                  | -                  | -            |
| Compra de Títulos y Valores                                   | -                  | -                            | -                  | -                  | -                  | -            |
| Concesión de Préstamos  | -                  | -                            | -                  | -                  | -                  | -            |
| Inversiones en Fideicomisos, Mandatos y Otros Análogos        | -                  | -                            | -                  | -                  | -                  | -            |
| Fideicomiso de Desastres Naturales (Informativo)              | -                  | -                            | -                  | -                  | -                  | -            |
| Otras Inversiones Financieras                                 | -                  | -                            | -                  | -                  | -                  | -            |
| Provisiones para Contingencias y Otras Erogaciones Especiales | -                  | -                            | -                  | -                  | -                  | -            |
| <i>Participaciones y Aportaciones</i>                         | -                  | -                            | -                  | -                  | -                  | -            |
| Participaciones   | -                  | -                            | -                  | -                  | -                  | -            |
| Aportaciones  | -                  | -                            | -                  | -                  | -                  | -            |
| Convenios   | -                  | -                            | -                  | -                  | -                  | -            |
| <i>Deuda Pública</i>  | -                  | -                            | -                  | -                  | -                  | -            |
| Amortización de la Deuda Pública                              | -                  | -                            | -                  | -                  | -                  | -            |
| Intereses de la Deuda Pública                                 | -                  | -                            | -                  | -                  | -                  | -            |
| Comisiones de la Deuda Pública                                | -                  | -                            | -                  | -                  | -                  | -            |
| Gastos de la Deuda Pública                                    | -                  | -                            | -                  | -                  | -                  | -            |
| Costo por Coberturas  | -                  | -                            | -                  | -                  | -                  | -            |
| Apoyos Financieros  | -                  | -                            | -                  | -                  | -                  | -            |
| Adeudos de Ejercicios Fiscales Anteriores (Adefas)            | -                  | -                            | -                  | -                  | -                  | -            |

| Concepto  | Egresos              |                              |                      |                      |                      | Subejercicio |
|---|----------------------|------------------------------|----------------------|----------------------|----------------------|--------------|
|   | Aprobado             | Ampliaciones / (Reducciones) | Modificado           | Devengado            | Pagado               |              |
| <b>Gasto Etiquetado</b>                                       | <b>686,137,000</b>   | <b>327,007,938</b>           | <b>1,013,144,938</b> | <b>1,013,144,938</b> | <b>947,657,838</b>   | -            |
| <i>Servicios Personales</i>                                   | 32,000,067           | 13,719,293                   | 45,719,360           | 45,719,360           | 45,515,460           | -            |
| Remuneraciones al Personal de Carácter Permanente             | -                    | -                            | -                    | -                    | -                    | -            |
| Remuneraciones al Personal de Carácter Transitorio            | 32,000,067           | 4,235,210                    | 36,235,277           | 36,235,277           | 36,235,277           | -            |
| Remuneraciones Adicionales y Especiales                       | -                    | 3,623,765                    | 3,623,765            | 3,623,765            | 3,578,090            | -            |
| Seguridad Social  | -                    | 1,880,463                    | 1,880,463            | 1,880,463            | 1,722,238            | -            |
| Otras Prestaciones Sociales y Económicas                      | -                    | 3,979,855                    | 3,979,855            | 3,979,855            | 3,979,855            | -            |
| Previsiones   | -                    | -                            | -                    | -                    | -                    | -            |
| Pago de Estímulos a Servidores Públicos                       | -                    | -                            | -                    | -                    | -                    | -            |
| <i>Materiales y Suministros</i>                               | 293,012,637          | (242,775,461)                | 50,237,176           | 50,237,176           | 50,237,176           | -            |
| Materiales de Admón., Emisión de Doctos. y Art. Oficiales     | 2,382,823            | (1,827,194)                  | 555,629              | 555,629              | 555,629              | -            |
| Alimentos y Utensilios  | 100,000              | (18,788)                     | 81,212               | 81,212               | 81,212               | -            |
| Materias Primas y Materiales de Prod. y Comercialización      | -                    | -                            | -                    | -                    | -                    | -            |
| Materiales y Artículos de Construcción y de Reparación        | 80,000               | 289,031                      | 369,031              | 369,031              | 369,031              | -            |
| Productos Químicos, Farmacéuticos y de Laboratorio            | 289,549,814          | (241,664,511)                | 47,885,303           | 47,885,303           | 47,885,303           | -            |
| Combustibles, Lubricantes y Aditivos                          | 900,000              | 153,896                      | 1,053,896            | 1,053,896            | 1,053,896            | -            |
| Vestuario, Blancos, Prendas de Protección y Art. Deportivos   | -                    | 256,975                      | 256,975              | 256,975              | 256,975              | -            |
| Materiales y Suministros Para Seguridad                       | -                    | -                            | -                    | -                    | -                    | -            |
| Herramientas, Refacciones y Accesorios Menores                | -                    | 35,130                       | 35,130               | 35,130               | 35,130               | -            |
| <i>Servicios Generales</i>                                    | 5,705,330            | 6,015,387                    | 11,720,717           | 11,720,717           | 7,285,478            | -            |
| Servicios Básicos   | 1,285,500            | (331,484)                    | 954,016              | 954,016              | 929,516              | -            |
| Servicios de Arrendamiento                                    | 1,840,000            | (243,489)                    | 1,596,511            | 1,596,511            | 1,596,511            | -            |
| Servicios Profesionales, Científicos, Técnicos y Otros Serv.  | 1,218,000            | 2,616,685                    | 3,834,685            | 3,834,685            | 3,311,089            | -            |
| Servicios Financieros, Bancarios y Comerciales                | 216,200              | (121,217)                    | 94,983               | 94,983               | 94,983               | -            |
| Servicios de Instalación, Reparación, Mantto. y Conservación  | 808,000              | (423,478)                    | 384,522              | 384,522              | 384,522              | -            |
| Servicios de Comunicación Social y Publicidad                 | -                    | 16,687                       | 16,687               | 16,687               | 16,687               | -            |
| Servicios de Traslado y Viáticos                              | 266,630              | (219,592)                    | 47,038               | 47,038               | 47,038               | -            |
| Servicios Oficiales   | -                    | -                            | -                    | -                    | -                    | -            |
| Otros Servicios Generales                                     | 71,000               | 4,721,275                    | 4,792,275            | 4,792,275            | 905,132              | -            |
| <i>Transferencias, Asignaciones, Subsidios y Otras Ayudas</i> | 355,418,966          | 549,956,643                  | 905,375,609          | 905,375,609          | 844,527,648          | -            |
| Transferencias Internas y Asignaciones al Sector Público      | -                    | -                            | -                    | -                    | -                    | -            |
| Transferencias al Resto del Sector Público                    | 355,418,966          | 549,956,643                  | 905,375,609          | 905,375,609          | 844,527,648          | -            |
| Subsidios y Subvenciones                                      | -                    | -                            | -                    | -                    | -                    | -            |
| Ayudas Sociales   | -                    | -                            | -                    | -                    | -                    | -            |
| Pensiones y Jubilaciones                                      | -                    | -                            | -                    | -                    | -                    | -            |
| Transferencias a Fideicomisos, Mandatos y Otros Análogos      | -                    | -                            | -                    | -                    | -                    | -            |
| Transferencias a la Seguridad Social                          | -                    | -                            | -                    | -                    | -                    | -            |
| Donativos   | -                    | -                            | -                    | -                    | -                    | -            |
| Transferencias al Exterior                                    | -                    | -                            | -                    | -                    | -                    | -            |
| <i>Bienes Muebles, Inmuebles e Intangibles</i>                | -                    | 92,076                       | 92,076               | 92,076               | 92,076               | -            |
| Mobiliario y Equipo de Administración                         | -                    | 92,076                       | 92,076               | 92,076               | 92,076               | -            |
| Mobiliario y Equipo Educativo y Recreativo                    | -                    | -                            | -                    | -                    | -                    | -            |
| Equipo e Instrumental Médico y de Laboratorio                 | -                    | -                            | -                    | -                    | -                    | -            |
| Vehículos y Equipo de Transporte                              | -                    | -                            | -                    | -                    | -                    | -            |
| Equipo de Defensa y Seguridad                                 | -                    | -                            | -                    | -                    | -                    | -            |
| Maquinaria, Otros Equipos y Herramientas                      | -                    | -                            | -                    | -                    | -                    | -            |
| Activos Biológicos  | -                    | -                            | -                    | -                    | -                    | -            |
| Bienes Inmuebles  | -                    | -                            | -                    | -                    | -                    | -            |
| Activos Intangibles   | -                    | -                            | -                    | -                    | -                    | -            |
| <i>Inversión Pública</i>                                      | -                    | -                            | -                    | -                    | -                    | -            |
| Obra Pública en Bienes de Dominio Público                     | -                    | -                            | -                    | -                    | -                    | -            |
| Obra Pública en Bienes Propios                                | -                    | -                            | -                    | -                    | -                    | -            |
| Proyectos Productivos y Acciones de Fomento                   | -                    | -                            | -                    | -                    | -                    | -            |
| <i>Inversiones Financieras y Otras Provisiones</i>            | -                    | -                            | -                    | -                    | -                    | -            |
| Inversiones Para el Fomento de Actividades Productivas        | -                    | -                            | -                    | -                    | -                    | -            |
| Acciones y Participaciones de Capital                         | -                    | -                            | -                    | -                    | -                    | -            |
| Compra de Títulos y Valores                                   | -                    | -                            | -                    | -                    | -                    | -            |
| Concesión de Préstamos  | -                    | -                            | -                    | -                    | -                    | -            |
| Inversiones en Fideicomisos, Mandatos y Otros Análogos        | -                    | -                            | -                    | -                    | -                    | -            |
| Fideicomiso de Desastres Naturales (Informativo)              | -                    | -                            | -                    | -                    | -                    | -            |
| Otras Inversiones Financieras                                 | -                    | -                            | -                    | -                    | -                    | -            |
| Provisiones para Contingencias y Otras Erogaciones Especiales | -                    | -                            | -                    | -                    | -                    | -            |
| <i>Participaciones y Aportaciones</i>                         | -                    | -                            | -                    | -                    | -                    | -            |
| Participaciones   | -                    | -                            | -                    | -                    | -                    | -            |
| Aportaciones  | -                    | -                            | -                    | -                    | -                    | -            |
| Convenios   | -                    | -                            | -                    | -                    | -                    | -            |
| <i>Deuda Pública</i>  | -                    | -                            | -                    | -                    | -                    | -            |
| Amortización de la Deuda Pública                              | -                    | -                            | -                    | -                    | -                    | -            |
| Intereses de la Deuda Pública                                 | -                    | -                            | -                    | -                    | -                    | -            |
| Comisiones de la Deuda Pública                                | -                    | -                            | -                    | -                    | -                    | -            |
| Gastos de la Deuda Pública                                    | -                    | -                            | -                    | -                    | -                    | -            |
| Costo por Coberturas  | -                    | -                            | -                    | -                    | -                    | -            |
| Apoys Financieros   | -                    | -                            | -                    | -                    | -                    | -            |
| Adeudos de Ejercicios Fiscales Anteriores (Adefas)            | -                    | -                            | -                    | -                    | -                    | -            |
| <b>Total de Egresos</b>                                       | <b>1,278,797,000</b> | <b>424,695,240</b>           | <b>1,703,492,240</b> | <b>1,703,492,240</b> | <b>1,606,827,385</b> | -            |

| Concepto  | Egresos  |                                |             |           |        | Subejercicio |
|---|----------|--------------------------------|-------------|-----------|--------|--------------|
|   | Aprobado | Ampliaciones/<br>(Reducciones) | Modificado  | Devengado | Pagado |              |
|   | 1        | 2                              | 3 = (1 + 2) | 4         | 5      |              |
| Jefatura de la Oficina de la Gobernatura del Estado | -        | -                              | -           | -         | -      | -            |
| Secretaría de Gobierno                              | -        | -                              | -           | -         | -      | -            |
| Secretaría de Hacienda                              | -        | -                              | -           | -         | -      | -            |
| Secretaría de Desarrollo Económico y del Trabajo    | -        | -                              | -           | -         | -      | -            |
| Secretaría de Desarrollo Agropecuario               | -        | -                              | -           | -         | -      | -            |
| Secretaría de Obras Públicas                        | -        | -                              | -           | -         | -      | -            |
| Secretaría de Educación                             | -        | -                              | -           | -         | -      | -            |
| Secretaría de Salud                                 | -        | -                              | -           | -         | -      | -            |
| Secretaría de Administración                        | -        | -                              | -           | -         | -      | -            |
| Secretaría de la Contraloría                        | -        | -                              | -           | -         | -      | -            |
| Secretaría de Turismo y Cultura                     | -        | -                              | -           | -         | -      | -            |
| Secretaría de Desarrollo Social                     | -        | -                              | -           | -         | -      | -            |
| Secretaría de Desarrollo Sustentable                | -        | -                              | -           | -         | -      | -            |
| Secretaría de Movilidad y Transporte                | -        | -                              | -           | -         | -      | -            |
| Comisión Estatal de Seguridad Pública               | -        | -                              | -           | -         | -      | -            |
| Consejería Jurídica                                 | -        | -                              | -           | -         | -      | -            |
| Gastos Institucionales                              | -        | -                              | -           | -         | -      | -            |
| <b>Total del Gasto</b>                              | -        | -                              | -           | -         | -      | -            |

**Régimen Estatal de Protección Social en Salud de Morelos**  
**Estado Analítico del Ejercicio del Presupuesto de Egresos**  
**Clasificación Administrativa**  
**Del 1 de enero al 31 de diciembre de 2019**

| Concepto                          | Egresos  |                                |             |           |        | Subejercicio |
|-----------------------------------|----------|--------------------------------|-------------|-----------|--------|--------------|
|                                   | Aprobado | Ampliaciones/<br>(Reducciones) | Modificado  | Devengado | Pagado |              |
|                                   | 1        | 2                              | 3 = (1 + 2) | 4         | 5      |              |
| Poder Ejecutivo                   | -        | -                              | -           | -         | -      | -            |
| Poder Legislativo                 | -        | -                              | -           | -         | -      | -            |
| Poder Judicial                    | -        | -                              | -           | -         | -      | -            |
| Organismos Autónomos              | -        | -                              | -           | -         | -      | -            |
| Poder Ejecutivo de los Municipios | -        | -                              | -           | -         | -      | -            |
| <b>Total del Gasto</b>            | -        | -                              | -           | -         | -      | -            |

**Sector Paraestatal del Gobierno del Estado de Morelos**  
**Estado Analítico del Ejercicio del Presupuesto de Egresos**  
**Clasificación Administrativa**  
**Del 1 de enero al 31 de diciembre de 2019**

| Concepto  | Egresos              |                                |                      |                      |                      | Subejercicio |
|---|----------------------|--------------------------------|----------------------|----------------------|----------------------|--------------|
|   | Aprobado             | Ampliaciones/<br>(Reducciones) | Modificado           | Devengado            | Pagado               |              |
|   | 1                    | 2                              | 3 = (1 + 2)          | 4                    | 5                    |              |
| Entidades Paraestatales y Fideicomisos No Empresariales y No Financieros                              | 1,278,797,000        | 424,695,240                    | 1,703,492,240        | 1,703,492,240        | 1,606,827,385        | -            |
| Instituciones Públicas de la Seguridad Social   | -                    | -                              | -                    | -                    | -                    | -            |
| Entidades Paraestatales Empresariales No Financieras con Participación Estatal Mayoritaria            | -                    | -                              | -                    | -                    | -                    | -            |
| Fideicomisos Empresariales No Financieros con Participación Estatal Mayoritaria                       | -                    | -                              | -                    | -                    | -                    | -            |
| Entidades Paraestatales Empresariales Financieras Monetarias con Participación Estatal Mayoritaria    | -                    | -                              | -                    | -                    | -                    | -            |
| Entidades Paraestatales Empresariales Financieras No Monetarias con Participación Estatal Mayoritaria | -                    | -                              | -                    | -                    | -                    | -            |
| Fideicomisos Financieros Públicos con Participación Estatal Mayoritaria                               | -                    | -                              | -                    | -                    | -                    | -            |
| <b>Total del Gasto</b>  | <b>1,278,797,000</b> | <b>424,695,240</b>             | <b>1,703,492,240</b> | <b>1,703,492,240</b> | <b>1,606,827,385</b> | -            |

| Concepto  | Egresos              |                                |                      |                      |                      | Subejercicio |
|---|----------------------|--------------------------------|----------------------|----------------------|----------------------|--------------|
|   | Aprobado             | Ampliaciones/<br>(Reducciones) | Modificado           | Devengado            | Pagado               |              |
| <b>Gasto No Etiquetado</b>  | <b>592,660,000</b>   | <b>97,687,302</b>              | <b>690,347,302</b>   | <b>690,347,302</b>   | <b>659,169,547</b>   | -            |
| Jefatura de la Oficina de la Gobernatura del Estado                             | -                    | -                              | -                    | -                    | -                    | -            |
| Secretaría de Gobierno  | -                    | -                              | -                    | -                    | -                    | -            |
| Secretaría de Hacienda  | -                    | -                              | -                    | -                    | -                    | -            |
| Secretaría de Desarrollo Económico y del Trabajo                                | -                    | -                              | -                    | -                    | -                    | -            |
| Secretaría de Desarrollo Agropecuario   | -                    | -                              | -                    | -                    | -                    | -            |
| Secretaría de Obras Públicas  | -                    | -                              | -                    | -                    | -                    | -            |
| Secretaría de Educación   | -                    | -                              | -                    | -                    | -                    | -            |
| Secretaría de Salud   | -                    | -                              | -                    | -                    | -                    | -            |
| Secretaría de Administración  | -                    | -                              | -                    | -                    | -                    | -            |
| Secretaría de la Contraloría  | -                    | -                              | -                    | -                    | -                    | -            |
| Secretaría de Turismo y Cultura   | -                    | -                              | -                    | -                    | -                    | -            |
| Secretaría de Desarrollo Social   | -                    | -                              | -                    | -                    | -                    | -            |
| Secretaría de Desarrollo Sustentable  | -                    | -                              | -                    | -                    | -                    | -            |
| Secretaría de Movilidad y Transporte  | -                    | -                              | -                    | -                    | -                    | -            |
| Comisión Estatal de Seguridad Pública   | -                    | -                              | -                    | -                    | -                    | -            |
| Consejería Jurídica   | -                    | -                              | -                    | -                    | -                    | -            |
| Gastos Institucionales  | -                    | -                              | -                    | -                    | -                    | -            |
| Poder Legislativo   | -                    | -                              | -                    | -                    | -                    | -            |
| Poder Judicial  | -                    | -                              | -                    | -                    | -                    | -            |
| Organismos Autónomos  | -                    | -                              | -                    | -                    | -                    | -            |
| Entidades Paraestatales y Fideicomisos No Empresariales y No Financieros        | 592,660,000          | 97,687,302                     | 690,347,302          | 690,347,302          | 659,169,547          | -            |
| Fideicomisos Empresariales No Financieros con Participación Estatal Mayoritaria | -                    | -                              | -                    | -                    | -                    | -            |
| Poder Ejecutivo de los Municipios   | -                    | -                              | -                    | -                    | -                    | -            |
| <b>Gasto Etiquetado</b>   | <b>686,137,000</b>   | <b>327,007,938</b>             | <b>1,013,144,938</b> | <b>1,013,144,938</b> | <b>947,657,838</b>   | -            |
| Jefatura de la Oficina de la Gobernatura del Estado                             | -                    | -                              | -                    | -                    | -                    | -            |
| Secretaría de Gobierno  | -                    | -                              | -                    | -                    | -                    | -            |
| Secretaría de Hacienda  | -                    | -                              | -                    | -                    | -                    | -            |
| Secretaría de Desarrollo Económico y del Trabajo                                | -                    | -                              | -                    | -                    | -                    | -            |
| Secretaría de Desarrollo Agropecuario   | -                    | -                              | -                    | -                    | -                    | -            |
| Secretaría de Obras Públicas  | -                    | -                              | -                    | -                    | -                    | -            |
| Secretaría de Educación   | -                    | -                              | -                    | -                    | -                    | -            |
| Secretaría de Salud   | -                    | -                              | -                    | -                    | -                    | -            |
| Secretaría de Administración  | -                    | -                              | -                    | -                    | -                    | -            |
| Secretaría de la Contraloría  | -                    | -                              | -                    | -                    | -                    | -            |
| Secretaría de Turismo y Cultura   | -                    | -                              | -                    | -                    | -                    | -            |
| Secretaría de Desarrollo Social   | -                    | -                              | -                    | -                    | -                    | -            |
| Secretaría de Desarrollo Sustentable  | -                    | -                              | -                    | -                    | -                    | -            |
| Secretaría de Movilidad y Transporte  | -                    | -                              | -                    | -                    | -                    | -            |
| Comisión Estatal de Seguridad Pública   | -                    | -                              | -                    | -                    | -                    | -            |
| Consejería Jurídica   | -                    | -                              | -                    | -                    | -                    | -            |
| Gastos Institucionales  | -                    | -                              | -                    | -                    | -                    | -            |
| Poder Legislativo   | -                    | -                              | -                    | -                    | -                    | -            |
| Poder Judicial  | -                    | -                              | -                    | -                    | -                    | -            |
| Organismos Autónomos  | -                    | -                              | -                    | -                    | -                    | -            |
| Entidades Paraestatales y Fideicomisos No Empresariales y No Financieros        | 686,137,000          | 327,007,938                    | 1,013,144,938        | 1,013,144,938        | 947,657,838          | -            |
| Fideicomisos Empresariales No Financieros con Participación Estatal Mayoritaria | -                    | -                              | -                    | -                    | -                    | -            |
| Poder Ejecutivo de los Municipios   | -                    | -                              | -                    | -                    | -                    | -            |
| <b>Total de Egresos</b>   | <b>1,278,797,000</b> | <b>424,695,240</b>             | <b>1,703,492,240</b> | <b>1,703,492,240</b> | <b>1,606,827,385</b> | -            |

| Concepto  | Egresos              |                                |                      |                      |                      | Subejercicio |
|---|----------------------|--------------------------------|----------------------|----------------------|----------------------|--------------|
|   | Aprobado             | Ampliaciones/<br>(Reducciones) | Modificado           | Devengado            | Pagado               |              |
|   | 1                    | 2                              | 3 = (1 + 2)          | 4                    | 5                    |              |
| <b>Gobierno</b>   | -                    | -                              | -                    | -                    | -                    | -            |
| Legislación   | -                    | -                              | -                    | -                    | -                    | -            |
| Justicia  | -                    | -                              | -                    | -                    | -                    | -            |
| Coordinación de la Política de Gobierno   | -                    | -                              | -                    | -                    | -                    | -            |
| Relaciones Exteriores   | -                    | -                              | -                    | -                    | -                    | -            |
| Asuntos Financieros y Hacendarios   | -                    | -                              | -                    | -                    | -                    | -            |
| Seguridad Nacional  | -                    | -                              | -                    | -                    | -                    | -            |
| Asuntos de Orden Público y de Seguridad Interior  | -                    | -                              | -                    | -                    | -                    | -            |
| Otros Servicios Generales   | -                    | -                              | -                    | -                    | -                    | -            |
| <b>Desarrollo Social</b>  | 1,278,797,000        | 424,695,240                    | 1,703,492,240        | 1,703,492,240        | 1,606,827,385        | -            |
| Protección Ambiental  | -                    | -                              | -                    | -                    | -                    | -            |
| Vivienda y Servicios a la Comunidad   | -                    | -                              | -                    | -                    | -                    | -            |
| Salud   | 1,278,797,000        | 424,695,240                    | 1,703,492,240        | 1,703,492,240        | 1,606,827,385        | -            |
| Recreación, Cultura y Otras Manifestaciones Sociales  | -                    | -                              | -                    | -                    | -                    | -            |
| Educación   | -                    | -                              | -                    | -                    | -                    | -            |
| Protección Social   | -                    | -                              | -                    | -                    | -                    | -            |
| Otros Asuntos Sociales  | -                    | -                              | -                    | -                    | -                    | -            |
| <b>Desarrollo Económico</b>   | -                    | -                              | -                    | -                    | -                    | -            |
| Asuntos Económicos, Comerciales y Laborales en General  | -                    | -                              | -                    | -                    | -                    | -            |
| Agropecuaria, Silvicultura, Pesca y Caza  | -                    | -                              | -                    | -                    | -                    | -            |
| Combustibles y Energía  | -                    | -                              | -                    | -                    | -                    | -            |
| Minería, Manufacturas y Construcción  | -                    | -                              | -                    | -                    | -                    | -            |
| Transporte  | -                    | -                              | -                    | -                    | -                    | -            |
| Comunicaciones  | -                    | -                              | -                    | -                    | -                    | -            |
| Turismo   | -                    | -                              | -                    | -                    | -                    | -            |
| Ciencia, Tecnología e Innovación  | -                    | -                              | -                    | -                    | -                    | -            |
| Otras Industrias y Otros Asuntos Económicos   | -                    | -                              | -                    | -                    | -                    | -            |
| <b>Otras no Clasificadas en Funciones Anteriores</b>  | -                    | -                              | -                    | -                    | -                    | -            |
| Transacciones de la Deuda Pública / Costo Financiero de la Deuda                              | -                    | -                              | -                    | -                    | -                    | -            |
| Transferencias, Participaciones y Aportaciones entre Diferentes Niveles y Ordenes de Gobierno | -                    | -                              | -                    | -                    | -                    | -            |
| Saneamiento del Sistema Financiero  | -                    | -                              | -                    | -                    | -                    | -            |
| Adeudos de Ejercicios Fiscales Anteriores   | -                    | -                              | -                    | -                    | -                    | -            |
| <b>Total del Gasto</b>  | <b>1,278,797,000</b> | <b>424,695,240</b>             | <b>1,703,492,240</b> | <b>1,703,492,240</b> | <b>1,606,827,385</b> | <b>-</b>     |



| Concepto  | Egresos              |                                |                      |                      |                      | Subejercicio |
|---|----------------------|--------------------------------|----------------------|----------------------|----------------------|--------------|
|   | Aprobado             | Ampliaciones/<br>(Reducciones) | Modificado           | Devengado            | Pagado               |              |
| <b>Gasto No Etiquetado</b>  | <b>592,660,000</b>   | <b>97,687,302</b>              | <b>690,347,302</b>   | <b>690,347,302</b>   | <b>659,169,547</b>   | -            |
| <i>Gobierno</i>   | -                    | -                              | -                    | -                    | -                    | -            |
| Legislación   | -                    | -                              | -                    | -                    | -                    | -            |
| Justicia  | -                    | -                              | -                    | -                    | -                    | -            |
| Coordinación de la Política de Gobierno   | -                    | -                              | -                    | -                    | -                    | -            |
| Relaciones Exteriores   | -                    | -                              | -                    | -                    | -                    | -            |
| Asuntos Financieros y Hacendarios   | -                    | -                              | -                    | -                    | -                    | -            |
| Seguridad Nacional  | -                    | -                              | -                    | -                    | -                    | -            |
| Asuntos de Orden Público y de Seguridad Interior  | -                    | -                              | -                    | -                    | -                    | -            |
| Otros Servicios Generales   | -                    | -                              | -                    | -                    | -                    | -            |
| <i>Desarrollo Social</i>  | 592,660,000          | 97,687,302                     | 690,347,302          | 690,347,302          | 659,169,547          | -            |
| Protección Ambiental  | -                    | -                              | -                    | -                    | -                    | -            |
| Vivienda y Servicios a la Comunidad   | -                    | -                              | -                    | -                    | -                    | -            |
| Salud   | 592,660,000          | 97,687,302                     | 690,347,302          | 690,347,302          | 659,169,547          | -            |
| Recreación, Cultura y Otras Manifestaciones Sociales  | -                    | -                              | -                    | -                    | -                    | -            |
| Educación   | -                    | -                              | -                    | -                    | -                    | -            |
| Protección Social   | -                    | -                              | -                    | -                    | -                    | -            |
| Otros Asuntos Sociales  | -                    | -                              | -                    | -                    | -                    | -            |
| <i>Desarrollo Económico</i>   | -                    | -                              | -                    | -                    | -                    | -            |
| Asuntos Económicos, Comerciales y Laborales en Gral.  | -                    | -                              | -                    | -                    | -                    | -            |
| Agropecuaria, Silvicultura, Pesca y Caza  | -                    | -                              | -                    | -                    | -                    | -            |
| Combustibles y Energía  | -                    | -                              | -                    | -                    | -                    | -            |
| Minería, Manufacturas y Construcción  | -                    | -                              | -                    | -                    | -                    | -            |
| Transporte  | -                    | -                              | -                    | -                    | -                    | -            |
| Comunicaciones  | -                    | -                              | -                    | -                    | -                    | -            |
| Turismo   | -                    | -                              | -                    | -                    | -                    | -            |
| Ciencia, Tecnología e Innovación  | -                    | -                              | -                    | -                    | -                    | -            |
| Otras Industrias y Otros Asuntos Económicos   | -                    | -                              | -                    | -                    | -                    | -            |
| <i>Otras no Clasificadas en Funciones Anteriores</i>  | -                    | -                              | -                    | -                    | -                    | -            |
| Transacciones de la Deuda Pública / Costo Financiero de la Deuda                              | -                    | -                              | -                    | -                    | -                    | -            |
| Transferencias, Participaciones y Aportaciones entre Diferentes Niveles y Ordenes de Gobierno | -                    | -                              | -                    | -                    | -                    | -            |
| Saneamiento del Sistema Financiero  | -                    | -                              | -                    | -                    | -                    | -            |
| Adeudos de Ejercicios Fiscales Anteriores   | -                    | -                              | -                    | -                    | -                    | -            |
| <b>Gasto Etiquetado</b>   | <b>686,137,000</b>   | <b>327,007,938</b>             | <b>1,013,144,938</b> | <b>1,013,144,938</b> | <b>947,657,838</b>   | -            |
| <i>Gobierno</i>   | -                    | -                              | -                    | -                    | -                    | -            |
| Legislación   | -                    | -                              | -                    | -                    | -                    | -            |
| Justicia  | -                    | -                              | -                    | -                    | -                    | -            |
| Coordinación de la Política de Gobierno   | -                    | -                              | -                    | -                    | -                    | -            |
| Relaciones Exteriores   | -                    | -                              | -                    | -                    | -                    | -            |
| Asuntos Financieros y Hacendarios   | -                    | -                              | -                    | -                    | -                    | -            |
| Seguridad Nacional  | -                    | -                              | -                    | -                    | -                    | -            |
| Asuntos de Orden Público y de Seguridad Interior  | -                    | -                              | -                    | -                    | -                    | -            |
| Otros Servicios Generales   | -                    | -                              | -                    | -                    | -                    | -            |
| <i>Desarrollo Social</i>  | 686,137,000          | 327,007,938                    | 1,013,144,938        | 1,013,144,938        | 947,657,838          | -            |
| Protección Ambiental  | -                    | -                              | -                    | -                    | -                    | -            |
| Vivienda y Servicios a la Comunidad   | -                    | -                              | -                    | -                    | -                    | -            |
| Salud   | 686,137,000          | 327,007,938                    | 1,013,144,938        | 1,013,144,938        | 947,657,838          | -            |
| Recreación, Cultura y Otras Manifestaciones Sociales  | -                    | -                              | -                    | -                    | -                    | -            |
| Educación   | -                    | -                              | -                    | -                    | -                    | -            |
| Protección Social   | -                    | -                              | -                    | -                    | -                    | -            |
| Otros Asuntos Sociales  | -                    | -                              | -                    | -                    | -                    | -            |
| <i>Desarrollo Económico</i>   | -                    | -                              | -                    | -                    | -                    | -            |
| Asuntos Económicos, Comerciales y Laborales en Gral.  | -                    | -                              | -                    | -                    | -                    | -            |
| Agropecuaria, Silvicultura, Pesca y Caza  | -                    | -                              | -                    | -                    | -                    | -            |
| Combustibles y Energía  | -                    | -                              | -                    | -                    | -                    | -            |
| Minería, Manufacturas y Construcción  | -                    | -                              | -                    | -                    | -                    | -            |
| Transporte  | -                    | -                              | -                    | -                    | -                    | -            |
| Comunicaciones  | -                    | -                              | -                    | -                    | -                    | -            |
| Turismo   | -                    | -                              | -                    | -                    | -                    | -            |
| Ciencia, Tecnología e Innovación  | -                    | -                              | -                    | -                    | -                    | -            |
| Otras Industrias y Otros Asuntos Económicos   | -                    | -                              | -                    | -                    | -                    | -            |
| <i>Otras no Clasificadas en Funciones Anteriores</i>  | -                    | -                              | -                    | -                    | -                    | -            |
| Transacciones de la Deuda Pública / Costo Financiero de la Deuda                              | -                    | -                              | -                    | -                    | -                    | -            |
| Transferencias, Participaciones y Aportaciones entre Diferentes Niveles y Ordenes de Gobierno | -                    | -                              | -                    | -                    | -                    | -            |
| Saneamiento del Sistema Financiero  | -                    | -                              | -                    | -                    | -                    | -            |
| Adeudos de Ejercicios Fiscales Anteriores   | -                    | -                              | -                    | -                    | -                    | -            |
| <b>Total del Egresos</b>  | <b>1,278,797,000</b> | <b>424,695,240</b>             | <b>1,703,492,240</b> | <b>1,703,492,240</b> | <b>1,606,827,385</b> | -            |

| Concepto  | Egresos    |                                |            |            |            | Subejercicio |
|---|------------|--------------------------------|------------|------------|------------|--------------|
|   | Aprobado   | Ampliaciones/<br>(Reducciones) | Modificado | Devengado  | Pagado     |              |
| <b>Gasto No Etiquetado</b>  | -          | 108,773                        | 108,773    | 108,773    | 108,773    | -            |
| Personal Administrativo y de Servicio Público                                     | -          | -                              | -          | -          | -          | -            |
| Magisterio  | -          | -                              | -          | -          | -          | -            |
| Servicios de Salud  | -          | 108,773                        | 108,773    | 108,773    | 108,773    | -            |
| <b>Personal Administrativo</b>  | -          | 87,018                         | 87,018     | 87,018     | 87,018     | -            |
| <b>Personal Médico, Paramédico y afín</b>   | -          | 21,755                         | 21,755     | 21,755     | 21,755     | -            |
| Seguridad Pública   | -          | -                              | -          | -          | -          | -            |
| Gastos Asociados a la Implementación de Nuevas Leyes Fed. o Reformas a las Mismas | -          | -                              | -          | -          | -          | -            |
| <b>Nombre del Programa o Ley 1</b>  | -          | -                              | -          | -          | -          | -            |
| <b>Nombre del Programa o Ley 2</b>  | -          | -                              | -          | -          | -          | -            |
| Sentencias Laborales Definitivas  | -          | -                              | -          | -          | -          | -            |
| <b>Gasto Etiquetado</b>   | 32,000,067 | 13,719,293                     | 45,719,360 | 45,719,360 | 45,515,460 | -            |
| Personal Administrativo y de Servicio Público                                     | -          | -                              | -          | -          | -          | -            |
| Magisterio  | -          | -                              | -          | -          | -          | -            |
| Servicios de Salud  | 32,000,067 | 13,719,293                     | 45,719,360 | 45,719,360 | 45,515,460 | -            |
| <b>Personal Administrativo</b>  | 25,600,054 | 10,975,434                     | 36,575,488 | 36,575,488 | 36,412,368 | -            |
| <b>Personal Médico, Paramédico y afín</b>   | 6,400,013  | 2,743,859                      | 9,143,872  | 9,143,872  | 9,103,092  | -            |
| Seguridad Pública   | -          | -                              | -          | -          | -          | -            |
| Gastos Asociados a la Implementación de Nuevas Leyes Fed. o Reformas a las Mismas | -          | -                              | -          | -          | -          | -            |
| <b>Nombre del Programa o Ley 1</b>  | -          | -                              | -          | -          | -          | -            |
| <b>Nombre del Programa o Ley 2</b>  | -          | -                              | -          | -          | -          | -            |
| Sentencias Laborales Definitivas  | -          | -                              | -          | -          | -          | -            |
| <b>Total del Gasto en Servicios Personales</b>                                    | 32,000,067 | 13,828,066                     | 45,828,133 | 45,828,133 | 45,624,233 | -            |

Régimen Estatal de Protección Social en Salud de Morelos  
 Estado Analítico del Ejercicio del Presupuesto de Egresos  
 Clasificación Económica (por Tipo de Gasto)  
 Del 1 de enero al 31 de diciembre de 2019  
 (Pesos)



| Concepto  | Egresos              |                                |                      |                      |                      | Subejercicio |
|---|----------------------|--------------------------------|----------------------|----------------------|----------------------|--------------|
|   | Aprobado             | Ampliaciones/<br>(Reducciones) | Modificado           | Devengado            | Pagado               |              |
|   | 1                    | 2                              | 3 = (1 + 2)          | 4                    | 5                    | 6 = (3 - 4)  |
| Gasto Corriente                                   | 1,278,797,000        | 422,136,081                    | 1,700,933,081        | 1,700,933,081        | 1,604,268,226        | -            |
| Gasto de Capital                                  | -                    | 2,559,159                      | 2,559,159            | 2,559,159            | 2,559,159            | -            |
| Amortización de la Deuda y Disminución de Pasivos | -                    | -                              | -                    | -                    | -                    | -            |
| Pensiones y Jubilaciones                          | -                    | -                              | -                    | -                    | -                    | -            |
| Participaciones                                   | -                    | -                              | -                    | -                    | -                    | -            |
| <b>Total del Gasto</b>                            | <b>1,278,797,000</b> | <b>424,695,240</b>             | <b>1,703,492,240</b> | <b>1,703,492,240</b> | <b>1,606,827,385</b> | <b>-</b>     |

| Identificación de Crédito o Instrumento | Contratación / Colocación |   | Amortización | Endeudamiento Neto |
|---|---------------------------|---|--------------|--------------------|
|   | A                         | B |              |                    |
| <b>Créditos Bancarios</b>               |                           |   |              |                    |
|   |                           |   |              |                    |
|   |                           |   |              |                    |
|   |                           |   |              |                    |
|   |                           |   |              |                    |
|   |                           |   |              |                    |
|   |                           |   |              |                    |
|   |                           |   |              |                    |
|   |                           |   |              |                    |
|   |                           |   |              |                    |
|   |                           |   |              |                    |
|   |                           |   |              |                    |
|   |                           |   |              |                    |
|   |                           |   |              |                    |
| Total Créditos Bancarios                | -                         |   |              |                    |
| <b>Otros Instrumentos de Deuda</b>      |                           |   |              |                    |
|   |                           |   |              |                    |
|   |                           |   |              |                    |
|   |                           |   |              |                    |
|   |                           |   |              |                    |
|   |                           |   |              |                    |
|   |                           |   |              |                    |
|   |                           |   |              |                    |
|   |                           |   |              |                    |
| Total Otros Instrumentos de Deuda       | -                         |   |              |                    |
| <b>TOTAL</b>                            | -                         |   |              |                    |

NO APLICA

| Identificación de Crédito o Instrumento                  | Devengado | Pagado |
|--|-----------|--------|
| <b>NO APLICA</b>   |           |        |
| <b>Total de Intereses de Créditos Bancarios</b>          | -         | -      |
| <b>Otros Instrumentos de Deuda</b>                       |           |        |
|  |           |        |
| <b>Total de Intereses de Otros Instrumentos de Deuda</b> | -         | -      |
| <b>TOTAL</b>   | -         | -      |

Régimen Estatal de Protección Social en Salud de Morelos  
Flujo de Fondos  
Del 01 de Enero al 31 de Diciembre de 2019

| CONCEPTO                             | ESTIMADO      | DEVENGADO     | PAGADO        |
|--------------------------------------|---------------|---------------|---------------|
| INGRESO LIBRE DISPOSICIÓN            | 592,660,000   | 684,916,662   | 656,804,853   |
| TRANSFERENCIAS FEDERALES ETIQUETADAS | 686,137,000   | 1,014,755,027 | 1,014,046,880 |
| TOTAL                                | 1,278,797,000 | 1,699,671,689 | 1,670,851,733 |
| GASTO NO ETIQUETADO                  | 592,660,000   | 690,347,302   | 659,169,547   |
| GASTO ETIQUETADO                     | 686,137,000   | 1,013,144,938 | 947,657,838   |
| TOTAL                                | 1,278,797,000 | 1,703,492,240 | 1,606,827,385 |
| SUPERÁVIT O DÉFICIT                  |               | (3,820,551)   | 64,024,348    |





# Información Programática

CUENTA PÚBLICA  
RÉGIMEN ESTATAL DE PROTECCIÓN  
SOCIAL EN SALUD DE MORELOS  
ENERO - DICIEMBRE

2019





| Concepto   | Egresos              |                                |                      |                      |                      | Subejercicio |
|--|----------------------|--------------------------------|----------------------|----------------------|----------------------|--------------|
|  | Aprobado             | Ampliaciones/<br>(Reducciones) | Modificado           | Devengado            | Pagado               |              |
|  | 1                    | 2                              | 3 = (1 + 2)          | 4                    | 5                    | 6 = (3 - 4)  |
| <b>Programas</b>   |                      |                                |                      |                      |                      |              |
| Subsidios: Sector Social y Privado o Ent. Federativas y Municipios         | -                    | -                              | -                    | -                    | -                    | -            |
| Sujetos a Reglas de Operación  | -                    | -                              | -                    | -                    | -                    | -            |
| Otros Subsidios  | -                    | -                              | -                    | -                    | -                    | -            |
| Desempeño de las Funciones   | -                    | -                              | -                    | -                    | -                    | -            |
| Prestación de Servicios Públicos   | -                    | -                              | -                    | -                    | -                    | -            |
| Provisión de Bienes Públicos   | -                    | -                              | -                    | -                    | -                    | -            |
| Planeación, Seguimiento y Evaluación de Políticas Públicas                 | -                    | -                              | -                    | -                    | -                    | -            |
| Promoción y Fomento  | -                    | -                              | -                    | -                    | -                    | -            |
| Regulación y Supervisión   | -                    | -                              | -                    | -                    | -                    | -            |
| Funciones de las Fuerzas Armadas (Únicamente Gobierno Federal)             | -                    | -                              | -                    | -                    | -                    | -            |
| Específicos  | -                    | -                              | -                    | -                    | -                    | -            |
| Proyectos de Inversión   | -                    | -                              | -                    | -                    | -                    | -            |
| Administrativos y de Apoyo   | -                    | -                              | -                    | -                    | -                    | -            |
| Apoyo al Proceso Presupuestario y para Mejorar la Eficiencia Institucional | -                    | -                              | -                    | -                    | -                    | -            |
| Apoyo a la Función Pública y al Mejoramiento de la Gestión                 | -                    | -                              | -                    | -                    | -                    | -            |
| Operaciones Ajenas   | -                    | -                              | -                    | -                    | -                    | -            |
| Compromisos  | -                    | -                              | -                    | -                    | -                    | -            |
| Obligaciones de Cumplimiento de Resolución Jurisdiccional                  | -                    | -                              | -                    | -                    | -                    | -            |
| Desastres Naturales  | -                    | -                              | -                    | -                    | -                    | -            |
| Obligaciones   | -                    | -                              | -                    | -                    | -                    | -            |
| Pensiones y Jubilaciones   | -                    | -                              | -                    | -                    | -                    | -            |
| Aportaciones a la Seguridad Social   | -                    | -                              | -                    | -                    | -                    | -            |
| Aportaciones a Fondos de Estabilización                                    | -                    | -                              | -                    | -                    | -                    | -            |
| Aportaciones a Fondos de Inversión y Reestructura de Pensiones             | -                    | -                              | -                    | -                    | -                    | -            |
| Programas de Gasto Federalizado (Gobierno Federal)                         | 1,278,797,000        | 424,695,240                    | 1,703,492,240        | 1,703,492,240        | 1,606,827,385        | -            |
| <b>Gasto Federalizado</b>  | 1,278,797,000        | 424,695,240                    | 1,703,492,240        | 1,703,492,240        | 1,606,827,385        | -            |
| Participaciones a Entidades Federativas y Municipios                       | -                    | -                              | -                    | -                    | -                    | -            |
| Costo financiero, deuda o apoyos a deudores y ahorradores de la banca      | -                    | -                              | -                    | -                    | -                    | -            |
| Adeudos de ejercicios fiscales anteriores                                  | -                    | -                              | -                    | -                    | -                    | -            |
| <b>Total del Gasto</b>   | <b>1,278,797,000</b> | <b>424,695,240</b>             | <b>1,703,492,240</b> | <b>1,703,492,240</b> | <b>1,606,827,385</b> | <b>-</b>     |

| Concepto  | Estimado             | Devengado            | Pagado <sup>3</sup>  |
|---|----------------------|----------------------|----------------------|
| <b>I. Ingresos Presupuestarios (I=1+2)</b>                              | <b>1,278,797,000</b> | <b>1,699,671,689</b> | <b>1,670,851,733</b> |
| 1. Ingresos del Gobierno de la Entidad Federativa 1                     | 592,660,000          | 684,916,662          | 656,804,853          |
| 2. Ingresos del Sector Paraestatal 1                                    | 686,137,000          | 1,014,755,027        | 1,014,046,880        |
| <b>II. Egresos Presupuestarios (II=3+4)</b>                             | <b>1,278,797,000</b> | <b>1,703,492,240</b> | <b>1,606,827,385</b> |
| 3. Egresos del Gobierno de la Entidad Federativa 2                      | -                    | -                    | -                    |
| 4. Egresos del Sector Paraestatal 2                                     | 1,278,797,000        | 1,703,492,240        | 1,606,827,385        |
| <b>III. Balance Presupuestario (Superávit o Déficit) (III = I - II)</b> | <b>-</b>             | <b>(3,820,551)</b>   | <b>64,024,348</b>    |

| Concepto  | Estimado | Devengado          | Pagado <sup>3</sup> |
|---|----------|--------------------|---------------------|
| <b>III. Balance presupuestario (Superávit o Déficit)</b>        | <b>-</b> | <b>(3,820,551)</b> | <b>64,024,348</b>   |
| <b>IV. Intereses, Comisiones y Gastos de la Deuda</b>           | <b>-</b> | <b>-</b>           | <b>-</b>            |
| <b>V. Balance Primario ( Superávit o Déficit) (V= III - IV)</b> | <b>-</b> | <b>(3,820,551)</b> | <b>64,024,348</b>   |

| Concepto   | Estimado | Devengado | Pagado <sup>3</sup> |
|--|----------|-----------|---------------------|
| <b>A. Financiamiento</b>                               | <b>-</b> | <b>-</b>  | <b>-</b>            |
| <b>B. Amortización de la deuda</b>                     | <b>-</b> | <b>-</b>  | <b>-</b>            |
| <b>C. Endeudamiento ó desendeudamiento (C = A - B)</b> | <b>-</b> | <b>-</b>  | <b>-</b>            |

1 Los Ingresos que se presentan son los ingresos presupuestarios totales sin incluir los ingresos por financiamientos. Los Ingresos del Gobierno de la Entidad Federativa corresponden a los del Poder Ejecutivo, Legislativo Judicial y Autónomos.

2 Los egresos que se presentan son los egresos presupuestarios totales sin incluir los egresos por amortización. Los egresos del Gobierno de la Entidad Federativa corresponden a los del Poder Ejecutivo, Legislativo, Judicial y Órganos Autónomos.

3 Para Ingresos se reportan los ingresos recaudados; para egresos se reportan los egresos pagados.

**Régimen Estatal de Protección Social en Salud de Morelos  
Programas y Proyectos de Inversión  
Del 01 de enero al 31 de Diciembre de 2019**

|  |  |  |  |  |  |
|--|--|--|--|--|--|
|  |  |  | <div style="border: 2px solid black; border-radius: 15px; padding: 20px; display: inline-block;"> <p style="font-size: 2em; margin: 0;">NO APLICA</p> </div> |  |  |
|  |  |  |  |  |  |
|  |  |  |  |  |  |
|  |  |  |  |  |  |
|  |  |  |  |  |  |
|  |  |  |  |  |  |
|  |  |  |  |  |  |
|  |  |  |  |  |  |
|  |  |  |  |  |  |
|  |  |  |  |  |  |

Régimen Estatal de Protección Social en Salud de Morelos  
Indicadores de Seguimiento correspondientes al Cuarto Trimestre del 2019

| Indicador  | Unidad de medida | Meta 2019 | Avance Programado | Avance real | Observaciones  |
|--|------------------|-----------|-------------------|-------------|--|
| <b>SS-REPSS-P01-01</b><br>Porcentaje de recursos federales liquidados transferidos a los prestadores de servicios médicos de la Cuota Social y la Aportación Solidaria Federal | Porcentaje       | 100.00%   | 100.00%           | 81.00%      | El 81% representa la cantidad de \$425,676,765.00 transferidos a los prestadores de servicios médicos de una meta de \$526,519,539.38.<br>Es importante precisar, que esta meta es susceptible de modificarse una vez que la Comisión Nacional de Protección Social en Salud de a conocer el presupuesto total transferido según corresponda de acuerdo al Padrón de afiliados validado al cierre del ejercicio 2019.                              |
| <b>SS-REPSS-P01-02</b><br>Porcentaje de recursos estatales liquidados transferidos al prestador de servicios médicos de la Aportación Solidaria Estatal                        | Porcentaje       | 100.00%   | 100.00%           | 100.00%     | El 100% representa la cantidad de \$107,635,000.00 transferidos al prestador de servicios médicos de una meta anual de \$107,635,000.00.   |
| <b>SS-REPSS-P01-03</b><br>Porcentaje de recursos federales pagados por concepto de medicamentos, material de curación y otros insumos.   | Porcentaje       | 100.00%   | 100.00%           | 81.00%      | El 81% representa la cantidad de \$256,256,052.26 pagado por el concepto de Medicamentos, Material de Curación y otros Insumos de una meta anual de \$318,011,723.63<br>Es importante precisar que esta meta es susceptible de modificarse una vez que la Comisión Nacional de Protección Social en Salud de a conocer el presupuesto total transferido según corresponda de acuerdo al Padrón de afiliados validado al cierre del ejercicio 2019. |

| Indicador   | Unidad de medida | Meta 2019   | Avance programado   | Avance real           | Observaciones   |
|---|------------------|-------------|---------------------|-----------------------|---|
| <b>SS-REPSS-P01-04</b><br>Porcentaje de población del Estado sin derechohabencia afiliada al Seguro Popular | Porcentaje       | <b>100%</b> | 100%<br><br>977,729 | 93.48%<br><br>913,988 | De acuerdo con la última notificación de la Comisión Nacional de Protección Social en Salud, donde especifica que el número de registros de afiliados al Seguro Popular son 897 mil 366 de los cuales 411 mil 593 son hombres y 485 mil 773 son mujeres, dando un total de 913,988.                 |
| <b>SS-REPSS-P01-05</b><br>Personas sin derechohabencia a afiliarse al Seguro Popular.                       | Porcentaje       | <b>100%</b> | 100%<br><br>73,310  | 100%<br><br>73,310    | En Anexo II del Acuerdo de Coordinación para la ejecución del Sistema de Protección Social en Salud del ejercicio 2019, no establece meta de afiliación, sin embargo, esta acción se efectuó con un total de 73 mil 310 nuevos afiliados de los cuales 33 mil 909 son hombres y 39 mil 401 mujeres. |
| <b>SS-REPSS-P01-06</b><br>Porcentaje de personas que renovaron su Seguro Popular.                           | Porcentaje       | <b>100%</b> | 100%<br><br>232,939 | 100%<br><br>232,939   | El avance de 232 mil 939 integrantes con vigencia de su póliza renovada de los cuales 105 mil 517 son hombres y 127 mil 422 mujeres.  |

**Régimen Estatal de Protección Social en Salud de Morelos**  
**Indicadores de Seguimiento correspondientes al Cuarto Trimestre del 2019**

| Indicador   | Unidad de medida | Meta 2019 | Avance programado | Avance real | Observaciones  |
|---|------------------|-----------|-------------------|-------------|--|
| <b>SS-REPSS-P02-01</b><br>Porcentaje de usuarios afiliados al Programa Seguro Popular satisfechos con el servicio médico recibido.  | Porcentaje       | 90.00%    | 90.00%            | 95.25%      | El acumulado al 31 de diciembre es de 3,934 usuarios afiliados al Seguro Popular encuestados, de los cuales 3,747 están satisfechos y 187 insatisfechos: Mujeres: 2,792, Hombres: 1,142.   |
| <b>SS-REPSS-P02-02</b><br>Porcentaje de quejas por concepto de los derechos vulnerados a los afiliados al Programa Seguro Popular, gestionadas por personal de la DGSS de manera positiva | Porcentaje       | 85.00%    | 85.00%            | 100%        | El acumulado al 31 de diciembre es de 237 quejas presentadas, de las cuales se atendieron positivamente 237. De SSM:236, HNM: 1. Mujeres: 120, Hombres:40 y Anónimas: 77.  |
| <b>SS-REPSS-P02-03</b><br>Porcentaje de personal capacitado en el manejo de la cartera de servicios del Programa Seguro Popular   | Porcentaje       | 100%      | 100.00%           | 100.00%     | El acumulado al 31 de diciembre es de 2,483 prestadores de servicios capacitados. Mujeres: 1,645, Hombres: 838. La meta anual es de 2,170 personas capacitadas.  |
| <b>SS-REPSS-P02-04</b><br>Porcentaje de Unidades médicas prestadoras de servicios monitoreadas a través de la Cédula MOSSSESS   | Porcentaje       | 100%      | 100.00%           | 97.67%      | El acumulado al 31 de diciembre es de 210 monitores a Unidades Médicas Prestadoras de Servicios. La meta anual es de 215 monitores. *Nota: Se hace mención que los monitores se iniciaron a partir del mes de febrero, debido a que el Anexo VIII se firmó hasta el 7 de febrero del año 2019. |

| Indicador   | Unidad de medida | Meta 2019 | Avance programado | Avance real   | Observaciones   |
|---|------------------|-----------|-------------------|---------------|---|
| <b>SS-REPSS-P02-05</b><br>Porcentaje de Gestiones atendidas de manera satisfactoria en hospitales de la Red prestadora de servicios de salud. | Porcentaje       | 85.00%    | 85.00%            | <b>95.38%</b> | El acumulado al 31 de diciembre es de 9,561 gestiones totales, de las cuales, 9,120 fueron satisfactorias. Mujeres: 6,175 y Hombres: 3,386. |
| <b>SS-REPSS-P02-06</b><br>Porcentaje de expedientes de casos del Seguro Médico Siglo XXI (SMSXXI) revisados                                   | Porcentaje       | 95.00%    | 95.00%            | <b>100%</b>   | El acumulado al 31 de diciembre es de 1,172 expedientes revisados, de los cuales 636 corresponden a hombres y 536 a mujeres.                |
| <b>SS-REPSS-P02-07</b><br>Porcentaje de expedientes de casos del Fondo de Protección contra Gastos Catastróficos (FPGC) revisados.            | Porcentaje       | 95.00%    | 95.00%            | <b>100%</b>   | El acumulado al 31 de diciembre es de 559 expedientes revisados, de los cuales 69 corresponden a hombres y 490 a mujeres.                   |
| <b>SS-REPSS-P02-08</b><br>Porcentaje de expedientes de casos del Sistema de Compensación Económica Interestatal de otros estados revisados.   | Porcentaje       | 95.00%    | 95.00%            | <b>100%</b>   | El acumulado al 31 de diciembre es de 1,651 expedientes revisados, de los cuales 680 corresponden a hombres y 971 a mujeres.                |







## Anexos

CUENTA PÚBLICA |  
RÉGIMEN ESTATAL DE PROTECCIÓN |  
SOCIAL EN SALUD DE MORELOS | 2019  
ENERO - DICIEMBRE |





| Clave | Fondo, Programa o Convenio                            | Datos de la Cuenta Bancaria   |                          |
|-------|---|-------------------------------|--------------------------|
|       |   | Institución Bancaria          | Número de Cuenta         |
| 1     | REPSS MORELOS APORTACION SOLIDARIA ESTAD <sup>□</sup> | BANCO SANTANDER (MEXICO) S.A. | 65505941578 <sup>□</sup> |
| 2     | REPSS MORELOS PROSPERA 2018 <sup>□</sup>              | BANCO SANTANDER (MEXICO) S.A. | 65506483181 <sup>□</sup> |
| 3     | SEGURO MEDICO SIGLO XXI 2018 <sup>□</sup>             | BANCO SANTANDER (MEXICO) S.A. | 65506483224 <sup>□</sup> |
| 4     | CUOTA SOCIAL Y APORTACION SOLIDARIA FED <sup>□</sup>  | BANCO SANTANDER (MEXICO) S.A. | 65506483272 <sup>□</sup> |
| 5     | APORTACION SOLIDARIA ESTATAL 2018 <sup>□</sup>        | BANCO SANTANDER (MEXICO) S.A. | 65506483315 <sup>□</sup> |
| 6     | REPSS MORELOS PORTABILIDAD 2018 <sup>□</sup>          | BANCO SANTANDER (MEXICO) S.A. | 65506483363 <sup>□</sup> |
| 7     | SEGURO MEDICO SIGLO XXI 2017 <sup>□</sup>             | BANCO SANTANDER (MEXICO) S.A. | 65506870188 <sup>□</sup> |
| 8     | SEGURO MEDICO SIGLO XXI 2019 <sup>□</sup>             | BANCO SANTANDER (MEXICO) S.A. | 65507171712 <sup>□</sup> |
| 9     | APORTACION SOLIDARIA ESTATAL 2019 <sup>□</sup>        | BANCO SANTANDER (MEXICO) S.A. | 65507171942 <sup>□</sup> |
| 10    | CUOTA SOCIAL Y APORTACION SOLIDARIA FEDE <sup>□</sup> | BANCO SANTANDER (MEXICO) S.A. | 65507171987 <sup>□</sup> |
| 11    | PORTABILIDAD 2019 <sup>□</sup>                        | BANCO SANTANDER (MEXICO) S.A. | 65507172354 <sup>□</sup> |
| 12    | TESOFE  | TESORERIA DE LA FEDERACION    | 0242-02012019            |
| 13    | TESOFE ADEFAS 2018                                    | TESORERIA DE LA FEDERACION    | 0274-30012019            |
| 14    | RECURSOS PROPIOS                                      | BANCO SANTANDER (MEXICO) S.A. | 65507447306              |
|       |   |                               |                          |
|       |   |                               |                          |
|       |   |                               |                          |
|       |   |                               |                          |
|       |   |                               |                          |
|       |   |                               |                          |
|       |   |                               |                          |







**MORELOS**  
2018 - 2024



# Sistema para el Desarrollo Integral de la Familia del Estado de Morelos

CUENTA PÚBLICA CONSOLIDADA  
ENTIDADES PARAESTATALES  
ENERO - DICIEMBRE

2019







# Introducción

CUENTA PÚBLICA  
SISTEMA PARA EL DESARROLLO INTEGRAL DE LA  
FAMILIA DEL ESTADO DE MORELOS  
ENERO - DICIEMBRE

2019





## SISTEMA PARA EL DESARROLLO INTEGRAL DE LA FAMILIA DEL ESTADO DE MORELOS

### Introducción

El Sistema DIF Morelos es un Organismo Público Descentralizado, con personalidad jurídica y patrimonio propio, creado mediante la Ley de Asistencia Social del Estado de Morelos publicada en el Periódico Oficial “Tierra y Libertad” numero 3289 de fecha 28 de Agosto de 1986; cuyos objetivos son garantizar la extensión cuantitativa y cualitativa de los servicios de asistencia social, preferentemente en las regiones menos desarrolladas y a los grupos más vulnerable, definiendo de criterios de distribución de apoyo a los múltiples universos de usuarios, abarcando todas las regiones del estado de Morelos y procurando la cobertura para el establecimiento de programas interinstitucionales que aseguren la atención integral de los grupos sociales vulnerables y el impulso de la interrelación sistemática de acciones que en la materia llevan a cabo las instituciones públicas y privadas.

Los Estados Financieros del Sistema para el Desarrollo Integral de la Familia del Estado de Morelos, proveen de información financiera a los principales usuarios de la misma, al Congreso y a los ciudadanos.

El objetivo del presente documento es la revelación del contexto y de los aspectos económicos-financieros más relevantes que influyeron en las decisiones del Ejercicio 2019, y que fueron considerados en la elaboración de los estados financieros para la mayor comprensión de los mismos y sus particularidades.





# Información Contable

CUENTA PÚBLICA  
SISTEMA PARA EL DESARROLLO INTEGRAL DE LA  
FAMILIA DEL ESTADO DE MORELOS  
ENERO - DICIEMBRE

2019





SISTEMA PARA EL DESARROLLO INTEGRAL DE LA FAMILIA DEL ESTADO DE MORELOS  
Estado de Actividades  
Del 1 de enero al 31 de diciembre de 2018 y del 1 de enero al 31 de diciembre de 2019  
(Pesos)



| Concepto   | 2019        | 2018        | Concepto  | 2019        | 2018        |
|--|-------------|-------------|---|-------------|-------------|
| <b>INGRESOS Y OTROS BENEFICIOS</b>   |             |             | <b>GASTOS Y OTRAS PÉRDIDAS</b>  |             |             |
| Ingresos de la Gestión   | 741,485     | 337,314     | Gastos de Funcionamiento  | 373,242,427 | 358,409,489 |
| Impuestos  | -           | -           | Servicios Personales  | 125,107,152 | 122,832,492 |
| Cuotas y Aportaciones de Seguridad Social  | 741,485     | 337,314     | Materiales y Suministros  | 222,435,713 | 201,444,383 |
| Contribuciones de Mejoras  | -           | -           | Servicios Generales   | 25,699,562  | 34,132,614  |
| Derechos   | -           | -           | Transferencias, Asignaciones, Subsidios y Otras Ayudas                            | 7,855,104   | 3,597,681   |
| Productos  | -           | -           | Transferencias Internas y Asignaciones al Sector Público                          | -           | -           |
| Aprovechamientos   | -           | -           | Transferencias al Resto del Sector Público  | -           | -           |
| Ingresos por Venta de Bienes y Prestación de Servicios   | -           | -           | Subsidios y Subvenciones  | -           | -           |
| Participaciones, Aportaciones, Convenios, Incentivos Derivados de la Colaboración Fiscal, Fondos Distintos de Aportaciones, Transferencias, Asignaciones, Subsidios y Subvenciones, y Pensiones y Jubilaciones | 403,937,664 | 374,685,020 | Ayudas Sociales   | 7,855,104   | 3,585,681   |
| Participaciones, Aportaciones, Convenios, Incentivos Derivados de la Colaboración Fiscal y Fondos Distintos de Aportaciones  | -           | -           | Pensiones y Jubilaciones  | -           | -           |
| Transferencias, Asignaciones, Subsidios y Subvenciones, y Pensiones y Jubilaciones   | 403,937,664 | 374,685,020 | Transferencias a Fideicomisos, Mandatos y Contratos Análogos                      | -           | -           |
| Otros Ingresos y Beneficios  | 1,517,087   | 15,878,605  | Transferencias a la Seguridad Social  | -           | -           |
| Ingresos Financieros   | 1,515,093   | 1,396,520   | Donativos   | -           | -           |
| Incremento por Variación de Inventarios  | -           | -           | Transferencias al Exterior  | -           | 12,000      |
| Disminución del Exceso de Estimaciones por Pérdida o Deterioro u Obsolescencia   | -           | -           | Participaciones y Aportaciones  | -           | -           |
| Disminución del Exceso de Provisiones  | -           | 206,057     | Participaciones   | -           | -           |
| Otros Ingresos y Beneficios Varios   | 1,994       | 14,276,028  | Aportaciones  | -           | -           |
|  |             |             | Convenios   | -           | -           |
| Total de Ingresos y Otros Beneficios   | 406,196,236 | 390,900,939 | Intereses, Comisiones y Otros Gastos de la Deuda Pública                          | -           | -           |
|  |             |             | Intereses de la Deuda Pública   | -           | -           |
|  |             |             | Comisiones de la Deuda Pública  | -           | -           |
|  |             |             | Gastos de la Deuda Pública  | -           | -           |
|  |             |             | Costo por Coberturas  | -           | -           |
|  |             |             | Apoyos Financieros  | -           | -           |
|  |             |             | Otros Gastos y Pérdidas Extraordinarias   | 14,319,182  | 1,121,762   |
|  |             |             | Estimaciones, Depreciaciones, Deterioros, Obsolescencia y Amortizaciones          | 14,319,182  | 1,121,762   |
|  |             |             | Provisiones   | -           | -           |
|  |             |             | Disminución de Inventarios  | -           | -           |
|  |             |             | Aumento por Insuficiencia de Estimaciones por Pérdida o Deterioro u Obsolescencia | -           | -           |
|  |             |             | Aumento por Insuficiencia de Provisiones  | -           | -           |
|  |             |             | Otros Gastos  | -           | -           |
|  |             |             | Inversión Pública   | -           | -           |
|  |             |             | Inversión Pública no Capitalizable  | -           | -           |
|  |             |             | Total de Gastos y Otras Pérdidas  | 395,416,713 | 363,128,932 |
|  |             |             | Resultados del Ejercicio (Ahorro/Desahorro)                                       | 10,779,523  | 27,772,007  |

Bejo protesta de decir verdad declaramos que los Estados Financieros y sus Notas son razonablemente correctos y responsabilidad del emisor.



| CONCEPTO  | Año                |                    | CONCEPTO   | Año                |                    |
|---|--------------------|--------------------|--|--------------------|--------------------|
|   | 2019               | 2018               |  | 2019               | 2018               |
| <b>ACTIVO</b>   |                    |                    | <b>PASIVO</b>  |                    |                    |
| Activo Circulante   |                    |                    | Pasivo Circulante  |                    |                    |
| Efectivo y Equivalentes                                       | 81,886,633         | 73,260,862         | Cuentas por Pagar a Corto Plazo  | 43,600,707         | 63,269,372         |
| Derechos a Recibir Efectivo o Equivalentes                    | 17,264,729         | 20,997,017         | Documentos por Pagar a Corto Plazo   | -                  | -                  |
| Derechos a Recibir Bienes o Servicios                         | -                  | -                  | Porción a Corto Plazo de la Deuda Pública a Largo Plazo                        | -                  | -                  |
| Inventarios   | -                  | -                  | Títulos y Valores a Corto Plazo  | -                  | -                  |
| Almacenes   | 327,910            | 650,637            | Pasivos Diferidos a Corto Plazo  | -                  | -                  |
| Estimación por Pérdida o Deterioro de Activos Circulantes     | -                  | -                  | Fondos y Bienes de Terceros en Garantía y/o Administración a Corto Plazo       | -                  | -                  |
| Otros Activos Circulantes                                     | -                  | -                  | Provisiones a Corto Plazo  | 3,906,800          | 1,881,684          |
| <b>Total de Activos Circulantes</b>                           | <b>99,479,272</b>  | <b>94,908,516</b>  | Otros Pasivos a Corto Plazo  | 157,984            | 470,429            |
|   |                    |                    | <b>Total de Pasivos Circulantes</b>  | <b>47,665,491</b>  | <b>65,621,485</b>  |
| Activo No Circulante  |                    |                    | Pasivo No Circulante   |                    |                    |
| Inversiones Financieras a Largo Plazo                         | -                  | -                  | Cuentas por Pagar a Largo Plazo  | -                  | -                  |
| Derechos a Recibir Efectivo o Equivalentes a Largo Plazo      | -                  | -                  | Documentos por Pagar a Largo Plazo   | -                  | -                  |
| Bienes Inmuebles, Infraestructura y Construcciones en Proceso | 19,538,312         | 19,538,312         | Deuda Pública a Largo Plazo  | -                  | -                  |
| Bienes Muebles  | 124,573,671        | 122,559,235        | Pasivos Diferidos a Largo Plazo  | -                  | -                  |
| Activos Intangibles   | 282,276            | 136,812            | Fondos y Bienes de Terceros en Garantía y/o en Administración a Largo Plazo    | -                  | -                  |
| Depreciación, Deterioro y Amortización Acumulada de Bienes    | (97,408,697)       | (83,089,516)       | Provisiones a Largo Plazo  | -                  | -                  |
| Activos Diferidos   | 28,000             | 28,000             | <b>Total de Pasivos No Circulantes</b>   | <b>-</b>           | <b>-</b>           |
| Estimación por Pérdida o Deterioro de Activos no Circulantes  | -                  | -                  | <b>Total del Pasivo</b>  | <b>47,665,491</b>  | <b>65,621,485</b>  |
| Otros Activos no Circulantes                                  | -                  | -                  | <b>HACIENDA PÚBLICA / PATRIMONIO</b>   |                    |                    |
| <b>Total de Activos No Circulantes</b>                        | <b>47,013,562</b>  | <b>59,172,843</b>  | Hacienda Pública / Patrimonio Contribuido                                      | 46,663,069         | 45,863,069         |
| <b>Total del Activo</b>                                       | <b>146,492,834</b> | <b>154,081,359</b> | Aportaciones   | 43,993,760         | 43,993,760         |
|   |                    |                    | Donaciones de Capital  | 2,669,309          | 1,869,309          |
|   |                    |                    | Actualización de la Hacienda Pública / Patrimonio                              | -                  | -                  |
|   |                    |                    | Hacienda Pública / Patrimonio Generado   | 52,164,274         | 42,596,805         |
|   |                    |                    | Resultados del Ejercicio (Ahorro / Desahorro)                                  | 10,779,523         | 27,772,007         |
|   |                    |                    | Resultados de Ejercicios Anteriores  | 47,583,497         | 8,616,696          |
|   |                    |                    | Revalúos   | 6,208,102          | 6,208,102          |
|   |                    |                    | Reservas   | -                  | -                  |
|   |                    |                    | Rectificaciones de Resultados de Ejercicios Anteriores                         | (12,406,848)       | -                  |
|   |                    |                    | Exceso o Insuficiencia en la Actualización de la Hacienda Pública / Patrimonio | -                  | -                  |
|   |                    |                    | Resultado por Posición Monetaria   | -                  | -                  |
|   |                    |                    | Resultado por Tenencia de Activos no Monetarios                                | -                  | -                  |
|   |                    |                    | <b>Total Hacienda Pública / Patrimonio</b>                                     | <b>98,827,343</b>  | <b>88,459,874</b>  |
|   |                    |                    | <b>Total del Pasivo y Hacienda Pública / Patrimonio</b>                        | <b>146,492,834</b> | <b>154,081,359</b> |

Bejo protesta de decir verdad declaramos que los Estados Financieros y sus Notas son razonablemente correctos y responsabilidad del emisor.

| CONCEPTO  | 31 de diciembre 2019 | 31 de diciembre 2018 | CONCEPTO  | 31 de diciembre 2019 | 31 de diciembre 2018 |
|---|----------------------|----------------------|---|----------------------|----------------------|
| <b>ACTIVO</b>   |                      |                      | <b>PASIVO</b>   |                      |                      |
| Activo Circulante   |                      |                      | Pasivo Circulante   |                      |                      |
| Efectivo y Equivalentes   | 81,886,633           | 73,260,862           | Cuentas por Pagar a Corto Plazo   | 43,600,707           | 63,269,372           |
| Efectivo  | 22,971               | 12,875               | Servicios Personales por Pagar a Corto Plazo                              | 12,870,349           | 11,295,070           |
| Bancos/Tesorería  | 81,863,662           | 73,247,987           | Proveedores por Pagar a Corto Plazo                                       | 26,840,118           | 48,884,916           |
| Bancos/Dependencias y Otros   | -                    | -                    | Contratistas por Obras Públicas por Pagar a Corto Plazo                   | -                    | -                    |
| Inversiones Temporales (Hasta 3 meses)                                | -                    | -                    | Participaciones y Aportaciones por Pagar a Corto Plazo                    | -                    | -                    |
| Fondos con Afectación Específica                                      | -                    | -                    | Transferencias Otorgadas por Pagar a Corto Plazo                          | 138,526              | -                    |
| Depósitos de Fondos de Terceros en Garantía y/o Admon.                | -                    | -                    | Int. - Comisiones y Otros Gastos de la Deuda Pub. por Pagar a Corto Plazo | -                    | -                    |
| Otros Efectivos y Equivalentes  | -                    | -                    | Retenciones y Contribuciones por Pagar a Corto Plazo                      | 3,751,482            | 3,356,189            |
|   |                      |                      | Devoluciones de la Ley de Ingresos por Pagar a Corto Plazo                | -                    | -                    |
| Derechos a Recibir Efectivo o Equivalentes                            | 17,264,729           | 20,997,017           | Otras Cuentas por Pagar a Corto Plazo                                     | 232                  | 33,197               |
| Inversiones Financieras de Corto Plazo                                | 630,405              | 588,911              |   |                      |                      |
| Cuentas por Cobrar a Corto Plazo                                      | -                    | -                    | Documentos por Pagar a Corto Plazo  | -                    | -                    |
| Deudores Diversos por Cobrar a Corto Plazo                            | 14,052               | 133,805              | Documentos Comerciales por Pagar a Corto Plazo                            | -                    | -                    |
| Ingresos por Recuperar a Corto Plazo                                  | 16,595,890           | 20,251,430           | Documentos con Contratistas por Obras Pub. por Pagar a Corto Plazo        | -                    | -                    |
| Deudores por Anticipos de la Tesorería a Corto Plazo                  | 4,000                | -                    | Otros Documentos por Pagar a Corto Plazo                                  | -                    | -                    |
| Préstamos Otorgados a Corto Plazo                                     | -                    | -                    |   |                      |                      |
| Otros Derechos a Recibir Efectivo o Equiv. a Corto Plazo              | 20,382               | 22,871               | Porción a Corto Plazo de la Deuda Pública a Largo Plazo                   | -                    | -                    |
|   |                      |                      | Porción a Corto Plazo de la Deuda Pública                                 | -                    | -                    |
| Derechos a Recibir Bienes o Servicios                                 | -                    | -                    | Porción a Corto Plazo de Arrendamiento Financiero                         | -                    | -                    |
| Ant. a Proveedores por Adq. de Bienes y Prest. de Serv. a Corto Plazo | -                    | -                    |   |                      |                      |
| Ant. a Proveedores por Adq. de Bienes Inm. y Muebles a Corto Plazo    | -                    | -                    | Títulos y Valores a Corto Plazo   | -                    | -                    |
| Ant. a Proveedores por Adq. de Bienes Intangibles a Corto Plazo       | -                    | -                    |   |                      |                      |
| Anticipo a Contratistas por Obras Públicas a Corto Plazo              | -                    | -                    | Pasivos Diferidos a Corto Plazo   | -                    | -                    |
| Otros Derechos a Recibir Bienes o Servicios a Corto Plazo             | -                    | -                    | Ingresos Cobrados por Adelantado a Corto Plazo                            | -                    | -                    |
|   |                      |                      | Intereses Cobrados por Adelantado a Corto Plazo                           | -                    | -                    |
| Inventarios   | -                    | -                    | Otros Pasivos Diferidos a Corto Plazo                                     | -                    | -                    |
| Inventario de Mercancías para Venta                                   | -                    | -                    |   |                      |                      |
| Inventario de Mercancías Terminadas                                   | -                    | -                    | Fondos y Bienes de Terceros en Garantía y/o Admon. a C. P.                | -                    | -                    |
| Inventario de Mercancías en Proceso de Elaboración                    | -                    | -                    | Fondos en Garantía a Corto Plazo  | -                    | -                    |
| Inventario de Materias Primas, Mat. y Suministros para Producción     | -                    | -                    | Fondos en Administración a Corto Plazo                                    | -                    | -                    |
| Bienes en Tránsito  | -                    | -                    | Fondos Contingentes a Corto Plazo   | -                    | -                    |
|   |                      |                      | Fondos de Fideicomisos, Mandatos y Contratos Análogos a Corto Plazo       | -                    | -                    |
| Almacenes   | 327,910              | 650,637              | Otros Fondos de Terceros en Garantía y/o Administración a Corto Plazo     | -                    | -                    |
|   |                      |                      | Valores y Bienes en Garantía a Corto Plazo                                | -                    | -                    |
| Estimación por Pérdida o Deterioro de Activos Circulantes             | -                    | -                    | Provisiones a Corto Plazo   | 3,906,800            | 1,881,684            |
| Est. para Clas. Incobrables por Derechos a Recibir Efectivo o Equiv.  | -                    | -                    | Provisión para Demandas y Juicios a Corto Plazo                           | 3,906,800            | 1,850,190            |
| Estimación por Deterioro de Inventarios                               | -                    | -                    | Provisión para Contingencias a Corto Plazo                                | -                    | -                    |
|   |                      |                      | Otras Provisiones a Corto Plazo   | -                    | 31,494               |
| Otros Activos Circulantes   | -                    | -                    |   |                      |                      |
| Valores en Garantía   | -                    | -                    | Otros Pasivos a Corto Plazo   | 157,984              | 470,429              |
| Bienes en Garantía (excluye depósitos de fondos)                      | -                    | -                    | Ingresos por Clasificar   | -                    | -                    |
| Bienes Deriv. de Embargos, Decom., Aseguramientos y Dación en Pago    | -                    | -                    | Recaudación por Participar  | -                    | -                    |
| Adquisición con Fondos de Terceros                                    | -                    | -                    | Otros Pasivos Circulantes   | 157,984              | 470,429              |
|   |                      |                      |   |                      |                      |
| <b>Total de Activos Circulantes</b>                                   | <b>99,479,272</b>    | <b>94,908,516</b>    | <b>Total de Pasivos Circulantes</b>                                       | <b>47,665,491</b>    | <b>65,621,485</b>    |



| CONCEPTO   | 31 de diciembre<br>2019 | 31 de diciembre<br>2018 | CONCEPTO   | 31 de diciembre<br>2019 | 31 de diciembre<br>2018 |
|--|-------------------------|-------------------------|--|-------------------------|-------------------------|
| Activo No Circulante   |                         |                         | Pasivo No Circulante   |                         |                         |
| Inversiones Financieras a Largo Plazo                        | -                       | -                       | Cuentas por Pagar a Largo Plazo  | -                       | -                       |
| Derechos a Recibir Efectivo o Equivalentes a Largo Plazo     | -                       | -                       | Documentos por Pagar a Largo Plazo   | -                       | -                       |
| Bienes Inmuebles, Infraestructura y Const. en Proceso        | 19,538,312              | 19,538,312              | Deuda Pública a Largo Plazo  | -                       | -                       |
| Bienes Muebles   | 124,573,671             | 122,559,235             | Pasivos Diferidos a Largo Plazo  | -                       | -                       |
| Activos Intangibles  | 282,276                 | 136,812                 | Fdos. y Bienes de Terceros en Garantía y/o en Admón. a L.P.                    | -                       | -                       |
| Depreciación, Deterioro y Amortización Acumulada de Bienes   | (97,408,697)            | (83,089,516)            | Provisiones a Largo Plazo  | -                       | -                       |
| Activos Diferidos  | 28,000                  | 28,000                  | Total de Pasivos No Circulantes  | -                       | -                       |
| Estimación por Pérdida o Deterioro de Activos no Circulantes | -                       | -                       | Total del Pasivo   | 47,665,491              | 65,621,485              |
| Otros Activos no Circulantes                                 | -                       | -                       |  |                         |                         |
| Total de Activos No Circulantes                              | 47,013,562              | 59,172,843              | HACIENDA PÚBLICA / PATRIMONIO  |                         |                         |
| Total del Activo   | 146,492,834             | 154,081,359             | Hacienda Pública / Patrimonio Contribuido                                      | 46,663,069              | 45,863,069              |
|  |                         |                         | Aportaciones   | 43,993,760              | 43,993,760              |
|  |                         |                         | Donaciones de Capital  | 2,669,309               | 1,869,309               |
|  |                         |                         | Actualización de la Hacienda Pública / Patrimonio                              | -                       | -                       |
|  |                         |                         | Hacienda Pública / Patrimonio Generado   | 52,164,274              | 42,596,805              |
|  |                         |                         | Resultados del Ejercicio (Ahorro / Desahorro)                                  | 10,779,523              | 27,772,007              |
|  |                         |                         | Resultados de Ejercicios Anteriores  | 47,583,497              | 8,616,696               |
|  |                         |                         | Revaluos   | 6,208,102               | 6,208,102               |
|  |                         |                         | Reservas   | -                       | -                       |
|  |                         |                         | Rectificaciones de Resultados de Ejercicios Anteriores                         | (12,406,848)            | -                       |
|  |                         |                         | Exceso o Insuficiencia en la Actualización de la Hacienda Pública / Patrimonio | -                       | -                       |
|  |                         |                         | Resultado por Posición Monetaria   | -                       | -                       |
|  |                         |                         | Resultado por Tenencia de Activos no Monetarios                                | -                       | -                       |
| Total Hacienda Pública / Patrimonio                          | 98,827,343              | 88,459,874              | Total Hacienda Pública / Patrimonio  | 98,827,343              | 88,459,874              |
| Total del Pasivo y Hacienda Pública / Patrimonio             | 146,492,834             | 154,081,359             | Total del Pasivo y Hacienda Pública / Patrimonio                               | 146,492,834             | 154,081,359             |

Bajo protesta de decir verdad declaramos que los Estados Financieros y sus Notas son razonablemente correctos y responsabilidad del emisor.



SISTEMA PARA EL DESARROLLO INTEGRAL DE LA FAMILIA DEL ESTADO DE MORELOS  
Estado de Cambios en la Situación Financiera  
Del 1 de enero al 31 de diciembre de 2018 y del 1 de enero al 31 de diciembre de 2019  
(Pesos)



| Concepto  | Origen     | Aplicación | Concepto   | Origen     | Aplicación |
|---|------------|------------|--|------------|------------|
| ACTIVO  | 18,374,196 | 10,785,671 | PASIVO   | 2,025,116  | 19,981,110 |
| Activo Circulante   | 4,055,015  | 8,625,771  | Pasivo Circulante  | 2,025,116  | 19,981,110 |
| Efectivo y Equivalentes                                   | -          | 8,625,771  | Cuentas por Pagar a Corto Plazo  | -          | 19,668,665 |
| Derechos a Recibir Efectivo o Equivalentes                | 3,732,288  | -          | Documentos por Pagar a Corto Plazo   | -          | -          |
| Derechos a Recibir Bienes o Servicios                     | -          | -          | Porción a Corto Plazo de la Deuda Pública a Largo Plazo                        | -          | -          |
| Inventarios   | -          | -          | Títulos y Valores a Corto Plazo  | -          | -          |
| Almacenes   | 322,727    | -          | Pasivos Diferidos a Corto Plazo  | -          | -          |
| Estimación por Pérdida o Deterioro de Activos Circulantes | -          | -          | Fdos. y Bienes de Terceros en Garantía y/o Admón. a C. P.                      | -          | -          |
| Otros Activos Circulantes                                 | -          | -          | Provisiones a Corto Plazo  | 2,025,116  | -          |
| Activo No Circulante                                      | 14,319,181 | 2,159,900  | Otros Pasivos a Corto Plazo  | -          | 312,445    |
| Inversiones Financieras a Largo Plazo                     | -          | -          | Pasivo No Circulante   | -          | -          |
| Derechos a Recibir Efectivo o Equivalentes a Largo Plazo  | -          | -          | Cuentas por Pagar a Largo Plazo  | -          | -          |
| Bienes Inmuebles, Infraestructura y Constr. en Proceso    | -          | -          | Documentos por Pagar a Largo Plazo   | -          | -          |
| Bienes Muebles  | -          | 2,014,436  | Deuda Pública a Largo Plazo  | -          | -          |
| Activos Intangibles                                       | -          | 145,464    | Pasivos Diferidos a Largo Plazo  | -          | -          |
| Depreciación, Deterioro y Amort. Acumulada de Bienes      | 14,319,181 | -          | Fdos. y Bienes de Terceros en Garantía y/o Admón. a L. P.                      | -          | -          |
| Activos Diferidos   | -          | -          | Provisiones a Largo Plazo  | -          | -          |
| Est. por Pérdida o Deterioro de Activos no Circulantes    | -          | -          | HACIENDA PÚBLICA / PATRIMONIO  | 39,766,801 | 29,399,332 |
| Otros Activos no Circulantes                              | -          | -          | Hacienda Pública / Patrimonio Contribuido                                      | 800,000    | -          |
|   |            |            | Aportaciones   | -          | -          |
|   |            |            | Donaciones de Capital  | 800,000    | -          |
|   |            |            | Actualización de la Hacienda Pública / Patrimonio                              | -          | -          |
|   |            |            | Hacienda Pública / Patrimonio Generado   | 38,966,801 | 29,399,332 |
|   |            |            | Resultados del Ejercicio (Ahorro / Desahorro)                                  | -          | 16,992,484 |
|   |            |            | Resultados de Ejercicios Anteriores  | 38,966,801 | -          |
|   |            |            | Revalúos   | -          | -          |
|   |            |            | Reservas   | -          | -          |
|   |            |            | Rectificaciones de Resultados de Ejercicios Anteriores                         | -          | 12,406,848 |
|   |            |            | Exceso o Insuficiencia en la Actualización de la Hacienda Pública / Patrimonio | -          | -          |
|   |            |            | Resultado por Posición Monetaria   | -          | -          |
|   |            |            | Resultado por Tenencia de Activos no Monetarios                                | -          | -          |

Bajo protesta de decir verdad declaramos que los Estados Financieros y sus Notas son razonablemente correctos y responsabilidad del emisor.



SISTEMA PARA EL DESARROLLO INTEGRAL DE LA FAMILIA DEL ESTADO DE MORELOS  
Estado Analítico del Activo  
Del 1 de enero al 31 de diciembre de 2019  
(Pesos)



| Concepto  | 1<br>Saldo Inicial | 2<br>Cargos del Periodo | 3<br>Abonos del Periodo | Saldo Final<br>4 = (1 + 2 - 3) | Variación del Periodo<br>(4 - 1) |
|---|--------------------|-------------------------|-------------------------|--------------------------------|----------------------------------|
| ACTIVO  | 154,081,359        | 879,595,294             | 887,183,819             | 146,492,834                    | (7,588,525)                      |
| Activo Circulante   | 94,908,516         | 877,435,394             | 872,864,638             | 99,479,272                     | 4,570,756                        |
| Efectivo y Equivalentes                                   | 73,260,862         | 467,896,264             | 459,270,493             | 81,886,633                     | 8,625,771                        |
| Derechos a Recibir Efectivo o Equivalentes                | 20,997,017         | 408,321,098             | 412,053,386             | 17,264,729                     | (3,732,288)                      |
| Derechos a Recibir Bienes o Servicios                     | -                  | -                       | -                       | -                              | -                                |
| Inventarios   | -                  | -                       | -                       | -                              | -                                |
| Almacenes   | 650,637            | 1,218,032               | 1,540,759               | 327,910                        | (322,727)                        |
| Estimación por Pérdida o Deterioro de Activos Circulantes | -                  | -                       | -                       | -                              | -                                |
| Otros Activos Circulantes                                 | -                  | -                       | -                       | -                              | -                                |
| Activo No Circulante                                      | 59,172,843         | 2,159,900               | 14,319,181              | 47,013,562                     | (12,159,281)                     |
| Inversiones Financieras a Largo Plazo                     | -                  | -                       | -                       | -                              | -                                |
| Derechos a Recibir Efectivo o Equivalentes a Largo Plazo  | -                  | -                       | -                       | -                              | -                                |
| Bienes Inmuebles, Infraestructura y Constr. en Proceso    | 19,538,312         | -                       | -                       | 19,538,312                     | -                                |
| Bienes Muebles  | 122,559,235        | 2,014,436               | -                       | 124,573,671                    | 2,014,436                        |
| Activos Intangibles                                       | 136,812            | 145,464                 | -                       | 282,276                        | 145,464                          |
| Depreciación, Deterioro y Amort. Acumulada de Bienes      | (83,089,516)       | -                       | 14,319,181              | (97,408,697)                   | (14,319,181)                     |
| Activos Diferidos   | 28,000             | -                       | -                       | 28,000                         | -                                |
| Est. por Pérdida o Deterioro de Activos no Circulantes    | -                  | -                       | -                       | -                              | -                                |
| Otros Activos no Circulantes                              | -                  | -                       | -                       | -                              | -                                |

Bajo protesta de decir verdad declaramos que los Estados Financieros y sus Notas son razonablemente correctos y responsabilidad del emisor.



SISTEMA PARA EL DESARROLLO INTEGRAL DE LA FAMILIA DEL ESTADO DE MORELOS

Estado Analítico de la Deuda y Otros Pasivos

Del 1 de enero al 31 de diciembre de 2019

(Pesos)



| Denominación de las Deudas             | Moneda de Contratación | Institución o País Acreedor | Saldo Inicial del Periodo | Saldo Final del Periodo |
|--|------------------------|-----------------------------|---------------------------|-------------------------|
| <b>DEUDA PÚBLICA</b>                   |                        |                             |                           |                         |
| Corto Plazo                            |                        |                             |                           |                         |
| Deuda Interna                          | Pesos                  |                             | -                         | -                       |
| Instituciones de Crédito               |                        |                             | -                         | -                       |
| Títulos y Valores                      |                        |                             | -                         | -                       |
| Arrendamientos Financieros             |                        |                             | -                         | -                       |
| Deuda Externa                          | Pesos                  |                             | -                         | -                       |
| Organismos Financieros Internacionales |                        |                             | -                         | -                       |
| Deuda Bilateral                        |                        |                             | -                         | -                       |
| Títulos y Valores                      |                        |                             | -                         | -                       |
| Arrendamientos Financieros             |                        |                             | -                         | -                       |
| <i>Subtotal a Corto Plazo</i>          |                        |                             | -                         | -                       |
| Largo Plazo                            |                        |                             |                           |                         |
| Deuda Interna                          | Pesos                  |                             | -                         | -                       |
| Instituciones de Crédito               |                        |                             | -                         | -                       |
| Títulos y Valores                      |                        |                             | -                         | -                       |
| Arrendamientos Financieros             |                        |                             | -                         | -                       |
| Deuda Externa                          | Pesos                  |                             | -                         | -                       |
| Organismos Financieros Internacionales |                        |                             | -                         | -                       |
| Deuda Bilateral                        |                        |                             | -                         | -                       |
| Títulos y Valores                      |                        |                             | -                         | -                       |
| Arrendamientos Financieros             |                        |                             | -                         | -                       |
| <i>Subtotal a Largo Plazo</i>          |                        |                             | -                         | -                       |
| Otros Pasivos                          |                        |                             | 65,621,485                | 47,665,491              |
| <i>Total Deuda y Otros Pasivos</i>     |                        |                             | <i>65,621,485</i>         | <i>47,665,491</i>       |

Bajo protesta de decir verdad declaramos que los Estados Financieros y sus Notas son razonablemente correctos y responsabilidad del emisor.



SISTEMA PARA EL DESARROLLO INTEGRAL DE LA FAMILIA DEL ESTADO DE MORELOS  
Informe Analítico de la Deuda Pública y Otros Pasivos - LDF  
Del 1 de enero al 31 de diciembre de 2019  
(Pesos)



| Denominación de la Deuda Pública y Otros Pasivos         | Saldo al 31 de Diciembre de 2018 | Disposiciones del Periodo | Amortizaciones del Periodo | Revaluaciones, Reclasificaciones y Otros Ajustes | Saldo Final del Periodo | Pago de Intereses del Periodo | Pago de Comisiones y demás costos asociados durante el Periodo |
|--|----------------------------------|---------------------------|----------------------------|--|-------------------------|-------------------------------|--|
| <i>Deuda Pública</i>                                     | -                                | -                         | -                          | -  | -                       | -                             | -  |
| <i>Corto Plazo</i>                                       | -                                | -                         | -                          | -  | -                       | -                             | -  |
| <i>Instituciones de Crédito</i>                          | -                                | -                         | -                          | -  | -                       | -                             | -  |
| <i>Títulos y Valores</i>                                 | -                                | -                         | -                          | -  | -                       | -                             | -  |
| <i>Arrendamientos Financieros</i>                        | -                                | -                         | -                          | -  | -                       | -                             | -  |
| <i>Largo Plazo</i>                                       | -                                | -                         | -                          | -  | -                       | -                             | -  |
| <i>Instituciones de Crédito</i>                          | -                                | -                         | -                          | -  | -                       | -                             | -  |
| <i>Títulos y Valores</i>                                 | -                                | -                         | -                          | -  | -                       | -                             | -  |
| <i>Arrendamientos Financieros</i>                        | -                                | -                         | -                          | -  | -                       | -                             | -  |
| <i>Otros Pasivos</i>                                     | 65,621,485                       | -                         | -                          | -  | 47,665,491              | -                             | -  |
| <i>Total de la Deuda Pública y Otros Pasivos</i>         | 65,621,485                       | -                         | -                          | -  | 47,665,491              | -                             | -  |
| <i>Deuda Contingente<sup>1</sup> (Informativo)</i>       |                                  |                           |                            |  |                         |                               |  |
| Deuda Contingente 1                                      | -                                | -                         | -                          | -  | -                       | -                             | -  |
| Deuda Contingente 2                                      | -                                | -                         | -                          | -  | -                       | -                             | -  |
| Deuda Contingente xx                                     | -                                | -                         | -                          | -  | -                       | -                             | -  |
| <i>Valor de Instrumentos Bono Cupón Cero<sup>2</sup></i> |                                  |                           |                            |  |                         |                               |  |
| Instrumento Bono Cupón Cero 1                            | -                                | -                         | -                          | -  | -                       | -                             | -  |
| Instrumento Bono Cupón Cero 2                            | -                                | -                         | -                          | -  | -                       | -                             | -  |
| Instrumento Bono Cupón Cero 3                            | -                                | -                         | -                          | -  | -                       | -                             | -  |

1 Se refiere a cualquier Financiamiento sin fuente o garantía de pago definida, que sea asumida de manera solidaria o subsidiaria por las Entidades Federativas con sus Municipios, organismos descentralizados y empresas de participación estatal mayoritaria y fideicomisos, locales o municipales, y por los Municipios con sus respectivos organismos descentralizados y empresas de participación municipal mayoritaria.

2 Se refiere al valor del Bono Cupón Cero que respalda el pago de los créditos asociados al mismo (Activo).

| Obligaciones a Corto Plazo                      | Monto Contratado | Plazo Pactado | Tasa de Interés | Comisiones y Costos Relacionados | Tasa Efectiva |
|---|------------------|---------------|-----------------|----------------------------------|---------------|
| <i>Obligaciones a Corto Plazo (Informativo)</i> |                  |               |                 |                                  |               |
| Crédito 1                                       | -                | -             | -               | -                                | -             |
| Crédito 2                                       | -                | -             | -               | -                                | -             |
| Crédito xx                                      | -                | -             | -               | -                                | -             |

Bajo protesta de decir verdad declaramos que los Estados Financieros y sus Notas son razonablemente correctos y responsabilidad del emisor.



**SISTEMA PARA EL DESARROLLO INTEGRAL DE LA FAMILIA DEL ESTADO DE MORELOS**  
 Informe Analítico de Obligaciones Diferentes de Financiamientos - LDF  
 Del 1 de enero al 31 de diciembre de 2019  
 (Pesos)



| Denominación de las Obligaciones Diferentes de Financiamiento | Fecha del Contrato | Fecha de inicio de operación del proyecto | Fecha de vencimiento | Monto de la inversión pactado | Plazo pactado | Monto promedio mensual del pago de la contraprestación | Monto promedio mensual del pago de la contraprestación correspondiente al pago de inversión | Monto pagado de la inversión al 31 de diciembre de 2019 | Monto pagado de la inversión actualizado al 31 de diciembre de 2019 | Saldo pendiente por pagar de la inversión al 31 de diciembre de 2019 |
|---|--------------------|---|----------------------|-------------------------------|---------------|--|---|---|---|--|
| Asociaciones Público Privadas (APP's)                         |                    |   |                      | -                             |               | -  | -   | -   | -   | -  |
| APP 1   |                    |   |                      | -                             |               | -  | -   | -   | -   | -  |
| APP 2   |                    |   |                      | -                             |               | -  | -   | -   | -   | -  |
| APP 3   |                    |   |                      | -                             |               | -  | -   | -   | -   | -  |
| APP xx  |                    |   |                      | -                             |               | -  | -   | -   | -   | -  |
| Otros Instrumentos  |                    |   |                      | -                             |               | -  | -   | -   | -   | -  |
| Otro Instrumento 1  |                    |   |                      | -                             |               | -  | -   | -   | -   | -  |
| Otro Instrumento 2  |                    |   |                      | -                             |               | -  | -   | -   | -   | -  |
| Otro Instrumento 3  |                    |   |                      | -                             |               | -  | -   | -   | -   | -  |
| Otro Instrumento xx   |                    |   |                      | -                             |               | -  | -   | -   | -   | -  |
| <b>Total de Obligaciones Diferentes de Financiamiento</b>     |                    |   |                      | -                             |               | -  | -   | -   | -   | -  |

NO APLICA

Bajo protesta de decir verdad declaramos que los Estados Financieros y sus Notas son razonablemente correctos y responsabilidad del emisor.



| Concepto  | Hacienda Pública/Patrimonio Contribuido | Hacienda Pública/Patrimonio Generado de Ejercicios Anteriores | Hacienda Pública/Patrimonio Generado del Ejercicio | Exceso o Insuficiencia en la Actualización de la Hacienda Pública / Patrimonio | TOTAL        |
|---|---|---|--|--|--------------|
| Hacienda Pública / Patrimonio Contribuido Neto de 2018  | 45,863,069                              | -   | -  | -  | 45,863,069   |
| Aportaciones  | 43,993,760                              | -   | -  | -  | 43,993,760   |
| Donaciones de Capital   | 1,869,309                               | -   | -  | -  | 1,869,309    |
| Actualización de la Hacienda Pública / Patrimonio   | -                                       | -   | -  | -  | -            |
| Hacienda Pública / Patrimonio Generado Neto de 2018   | -                                       | 14,824,798  | 27,772,007   | -  | 42,596,805   |
| Resultados del Ejercicio (Ahorro / Desahorro)   | -                                       | -   | 27,772,007   | -  | 27,772,007   |
| Resultados de Ejercicios Anteriores   | -                                       | 8,616,696   | -  | -  | 8,616,696    |
| Revalúos  | -                                       | 6,208,102   | -  | -  | 6,208,102    |
| Reservas  | -                                       | -   | -  | -  | -            |
| Rectificaciones de Resultados de Ejercicios Anteriores  | -                                       | -   | -  | -  | -            |
| Exceso o Insuficiencia en la Actualización de la Hacienda Pública / Patrimonio Neto de 2018               | -                                       | -   | -  | -  | -            |
| Resultado por Posición Monetaria  | -                                       | -   | -  | -  | -            |
| Resultado por Tenencia de Activos no Monetarios   | -                                       | -   | -  | -  | -            |
| Hacienda Pública / Patrimonio Neto Final de 2018  | 45,863,069                              | 14,824,798  | 27,772,007   | -  | 88,459,874   |
| Cambios en la Hacienda Pública / Patrimonio Contribuido Neto de 2019                                      | 800,000                                 | -   | -  | -  | 800,000      |
| Aportaciones  | -                                       | -   | -  | -  | -            |
| Donaciones de Capital   | 800,000                                 | -   | -  | -  | 800,000      |
| Actualización de la Hacienda Pública / Patrimonio   | -                                       | -   | -  | -  | -            |
| Variaciones de la Hacienda Pública / Patrimonio Generado Neto de 2019                                     | -                                       | 38,966,801  | (29,399,332)                                       | -  | 9,567,469    |
| Resultados del Ejercicio (Ahorro / Desahorro)   | -                                       | -   | 10,779,523   | -  | 10,779,523   |
| Resultados de Ejercicios Anteriores   | -                                       | 38,966,801  | (27,772,007)                                       | -  | 11,194,794   |
| Revalúos  | -                                       | -   | -  | -  | -            |
| Reservas  | -                                       | -   | -  | -  | -            |
| Rectificaciones de Resultados de Ejercicios Anteriores  | -                                       | -   | (12,406,848)                                       | -  | (12,406,848) |
| Cambios en el Exceso o Insuficiencia en la Actualización de la Hacienda Pública / Patrimonio Neto de 2019 | -                                       | -   | -  | -  | -            |
| Resultado por Posición Monetaria  | -                                       | -   | -  | -  | -            |
| Resultado por Tenencia de Activos no Monetarios   | -                                       | -   | -  | -  | -            |
| Hacienda Pública / Patrimonio Neto Final de 2019  | 46,663,069                              | 53,791,599  | (1,627,325)  | -  | 98,827,343   |

Bajo protesta de decir verdad declaramos que los Estados Financieros y sus Notas son razonablemente correctos y responsabilidad del emisor.



SISTEMA PARA EL DESARROLLO INTEGRAL DE LA FAMILIA DEL ESTADO DE MORELOS  
Estado de Flujos de Efectivo  
Del 1 de enero al 31 de diciembre de 2018 y del 1 de enero al 31 de diciembre de 2019  
(Pesos)



| Concepto  | 2019        | 2018        | Concepto  | 2019         | 2018         |
|---|-------------|-------------|---|--------------|--------------|
| Flujos de Efectivo de las Actividades de Operación  |             |             | Flujos de Efectivo de las Actividades de Inversión                    |              |              |
| Origen  |             |             | Origen  |              |              |
| Impuestos   | 406,196,236 | 390,900,939 | Bienes Inmuebles, Infraestructura y Construcciones en Proceso         | (14,319,181) | (8,328,001)  |
| Cuotas y Aportaciones de Seguridad Social   | -           | -           | Bienes Muebles  | (14,319,181) | (8,328,001)  |
| Contribuciones de Mejoras   | 741,485     | 337,314     | Otros Orígenes de Inversión   | -            | -            |
| Derechos  | -           | -           | Aplicación  | (12,165,429) | (25,347,278) |
| Productos   | -           | -           | Bienes Inmuebles, Infraestructura y Construcciones en Proceso         | -            | -            |
| Aprovechamientos  | -           | -           | Bienes Muebles  | 2,014,436    | 727,610      |
| Ingresos por Venta de Bienes y Prestación de Servicios  | -           | -           | Otras Aplicaciones de Inversión                                       | (14,179,865) | (26,074,888) |
| Participaciones, Aportaciones, Convenios, Incentivos Derivados de la Colaboración Fiscal y Fondos Distintos de Aportaciones | -           | -           | Flujos Netos de Efectivo por Actividades de Inversión                 | (2,153,752)  | 17,019,277   |
| Transferencias, Asignaciones, Subsidios y Subvenciones, y Pensiones y Jubilaciones  | 403,937,664 | 374,685,020 | Flujo de Efectivo de las Actividades de Financiamiento                |              |              |
| Otros Orígenes de Operación   | 1,517,087   | 15,878,605  | Origen  |              |              |
| Aplicación  |             |             | Endeudamiento Neto  | -            | -            |
| Servicios Personales  | 395,416,713 | 363,128,932 | Interno   | -            | -            |
| Materiales y Suministros  | 125,107,152 | 122,832,492 | Externo   | -            | -            |
| Servicios Generales   | 222,435,713 | 201,444,383 | Otros Orígenes de Financiamiento                                      | -            | -            |
| Transf. Internas y Asignaciones al Sector Público   | 25,699,562  | 34,132,614  | Aplicación  | -            | -            |
| Transferencias al resto del Sector Público  | -           | -           | Servicios de la Deuda   | -            | -            |
| Subsidios y Subvenciones  | -           | -           | Interno   | -            | -            |
| Ayudas Sociales   | 7,855,104   | 3,585,681   | Externo   | -            | -            |
| Pensiones y Jubilaciones  | -           | -           | Otras Aplicaciones de Financiamiento                                  | -            | -            |
| Transf. a Fideicomisos, Mandatos y Contratos Análogos   | -           | -           | Flujos Netos de Efectivo por Actividades de Financiamiento            | -            | -            |
| Transferencias a la Seguridad Social  | -           | -           | Incremento/Disminución Neta en el Efectivo y Equivalentes al Efectivo | 8,625,771    | 44,791,284   |
| Donativos   | -           | 12,000      | Efectivo y Equivalentes al Efectivo al Inicio del Ejercicio           | 73,260,862   | 28,469,578   |
| Transferencias al Exterior  | -           | -           | Efectivo y Equivalentes al Efectivo al Final del Ejercicio            | 81,886,633   | 73,260,862   |
| Participaciones   | -           | -           |   |              |              |
| Aportaciones  | -           | -           |   |              |              |
| Convenios   | -           | -           |   |              |              |
| Otras Aplicaciones de Operación   | 14,319,182  | 1,121,762   |   |              |              |
| Flujos Netos de Efectivo por Actividades de Operación   | 10,779,523  | 27,772,007  |   |              |              |

Bajo protesta de decir verdad declaramos que los Estados Financieros y sus Notas son razonablemente correctos y responsabilidad del emisor.



## SISTEMA PARA EL DESARROLLO INTEGRAL DE LA FAMILIA DEL ESTADO DE MORELOS

### INFORME SOBRE PASIVOS CONTINGENTES

AL 31 DE DICIEMBRE DE 2019

Se cuantifican demandas laborales interpuestas al Sistema DIF Morelos en los ejercicios 2011 al 2019 por la cantidad de \$ 3, 906, 799.92 (TRES MILLONES NOVECIENTOS SEIS MIL SETECIENTOS NOVENTA Y NUEVE PESOS 92/100 M.N.); cabe señalar que las misma ya no incrementara su monto, esto conforme al Artículo 48 de la Ley Federal del Trabajo, en el cual limita el pago de salarios caídos a un año.

| No. | Concepto  | Proveedor o Beneficiario      | Cuantificación |
|-----|---|-------------------------------|----------------|
| 1   | Demanda Laboral<br>Número de expedientes:<br>01/3235/2012   | María Eugenia Álvarez Ordoñez | \$ 285698.00   |
| 2   | Demanda Laboral<br>Número de expediente:<br>01/517/2015   | María Eugenia Álvarez Ordoñez | \$217,497.7    |
| 3   | Demanda Laboral<br>Número de expedientes:<br>01/373/2013  | María Eugenia Delgado Silva   | \$ 3,252.48    |
| 4   | Demanda Laboral<br>Número de expedientes:<br>01/33/2014-IV<br>01/244/2015-1                               | María Eugenia Delgado Silva   | \$ 970,335.38  |
| 5   | Demanda Laboral<br>Número de expedientes:<br>01/315/2013<br>01/23/2014-IV<br>01/1219/2014-IV<br>01/248/17 | Mariano Martin Ocampo López   | \$ 785,986.83  |
| 6   | Demanda Laboral<br>Número de expediente:<br>01/614/2014-IV  | Laura Velarde López           | \$ 248,953.41  |
| 7   | Demanda Laboral<br>Número de expediente:<br>01/1389/2012  | Eleazin Román Lara            | \$ 504,914.17  |
| 8   | Demanda Laboral<br>Número de expediente:<br>01/785/2011   | Nancy Natalia Silva Novelo    | \$ 15,132.78   |

|              |   |                                |                       |
|--------------|---|--------------------------------|-----------------------|
| 9            | Demanda Laboral<br>Número de expediente:<br>01/66/2016-II           | María Alejandra Moreno Camacho | \$ 150,000.00         |
| 10           | Demanda Laboral<br>Número de expediente:<br>01/383/17               | María del Alba Beltrán G.      | \$ 82,869.94          |
| 11           | Demanda Laboral<br>Número de expediente:<br>01/822/17<br>01/1006/17 | Javier Omar Flores Pérez       | \$ 251,856.65         |
| 12           | Demanda Laboral<br>Número de expediente:<br>01/796/17               | Nazario Delgado Pérez          | \$ 30,000.00          |
| 13           | Demanda Laboral<br>Número de expediente<br>01/1318/2019             | Mariluz Ozuna Cortes           | \$ 112,600.00         |
| 14           | Demanda Laboral<br>Número de expediente<br>01/878/18                | Dionicia Damián López          | \$ 247,702.58         |
| <b>Total</b> |   |                                | <b>\$3,906,799.92</b> |

**Notas:**

- La información presentada en este reporte, es en base a lo informado según oficio SJ-07/01-2020 de fecha 08 de Enero 2020 por la Subdirección Jurídica.
- El Sistema DIF Morelos cuenta con una provisión para juicios y demandas laborales, la cual al mes de Septiembre 2018 cuenta con un saldo de \$ 3,906,799.92 (TRES MILLONES NOVECIENTOS SEIS MIL SETECIENTOS NOVENTA Y NUEVE PESOS 92/100 M.N.).

SISTEMA PARA EL DESARROLLO INTEGRAL DE LA FAMILIA DEL ESTADO DE MORELOS

NOTAS A LOS ESTADOS FINANCIEROS AL 31 DE DICIEMBRE DE 2019

a) NOTAS DE DESGLOSE

I) NOTAS AL ESTADO DE SITUACIÓN FINANCIERA

**ACTIVO**

**Circulante**

**1. Efectivo y Equivalentes**

A continuación se relacionan las cuentas que integran el rubro de efectivo y equivalentes:

| Concepto                 | Diciembre 2019 | Diciembre 2018 |
|--------------------------|----------------|----------------|
| 1.1.1.1 Efectivo         | 22,970.7       | 12,875.00      |
| 1.1.1.2 Bancos Tesorería | 81,863,661.85  | 73,247,987.00  |

**Efectivo**

Representa los depósitos que se encuentran al cierre del mes en Caja del Departamento de Ingresos dependiente de la Subdirección de Recursos Financieros, lo cuales son realizados por las diferentes áreas operativas y administrativas del Sistema para el Desarrollo Integral de la Familia por concepto de reintegros de gastos a comprobar, reintegros por cancelación de fondo revolvente, reintegros por faltantes en vales de gasolina, entre otros.

| Caja                        | Importe          |
|-----------------------------|------------------|
| 1.1.1.1.0001 Caja Tesorería | 22,970.70        |
| <b>Suma</b>                 | <b>22,970.70</b> |

**Bancos/Tesorería**

El Sistema para el Desarrollo Integral de la Familia cuenta con 27 Cuentas Bancarias activas al 31 de Diciembre del presente, de las cuales 5 cuentan con Recurso Estatal, 4 cuentan con Recurso Federal y 18 son destinadas a los Ingresos Propios de este organismo público descentralizado.

Se cuenta con cuentas bancarias específicas para cada proyecto, permitiendo identificar claramente los movimientos de la cuenta con la finalidad de llevar unas finanzas sanas y dar cumplimiento a reglas de operación de los recursos federales; así como contar con un mejor manejo y control de cada uno de los recursos de los cuales es responsable el Sistema DIF Morelos.

## SISTEMA PARA EL DESARROLLO INTEGRAL DE LA FAMILIA DEL ESTADO DE MORELOS

| CUENTA                  | DESCRIPCION  | IMPORTE                 |
|-------------------------|--|-------------------------|
| <b>1112001001000000</b> | <b>FONDO ESTATAL</b>   |                         |
| <b>1112001001010000</b> | <b>BANORTE</b>   |                         |
| 1112001001010001        | BANORTE NOMINA CTA. 6339   | 40,868,489.63           |
| 1112001001010002        | BANORTE GASTO CORRIENTE 2018 REF. DE LA MUJER 7978                           | 2,138,852.73            |
| 1112001001010004        | BANORTE GASTO CORRIENTE 2018 CTA.. 5683                                      | 0.00                    |
| 1112001001010005        | BANORTE REFUGIO DE LA MUJER NOMINA CTA. 4306                                 | 553,920.04              |
| 1112001001010006        | BANORTE CTA.7706 GASTO CORRIENTE 2019  | 5,421,830.99            |
| 1112001001010007        | BANORTE GASTO CORRIENTE 2020 CTA. 2411                                       | 1.00                    |
| <b>1112001002000000</b> | <b>FONDO FEDERAL</b>   |                         |
| <b>1112001002010000</b> | <b>BANORTE</b>   |                         |
| 1112001002010001        | BANORTE RAMO 33 2018 CTA. 3422   | 0.00                    |
| 1112001002010002        | BANORTE SUBSIDIO FEDERAL REFUGIO MUJERES EN VIOLENCIA EXTREMA 2018 CTA. 6569 | 0.00                    |
| 1112001002010003        | BANORTE RAMO 33 2019 CTA.7742  | 20,119,643.95           |
| 1112001002010004        | BANORTE SUBSIDIO FEDERAL REFUGIO MUJERES EN VIOLENCIA EXTREMA 2019 CTA. 2580 | 495,710.94              |
| <b>1112001002020000</b> | <b>BANCO AZTECA</b>  |                         |
| 1112001002020001        | BANCO AZTECA COMUNIDAD DIFERENTE 2018 CTA. 5761                              | 18.56                   |
| <b>1112001003000000</b> | <b>FONDO INGRESOS PROPIOS</b>  |                         |
| <b>1112001003010000</b> | <b>BANORTE</b>   |                         |
| 1112001003010001        | BANORTE DESAYUNOS Y DESPENSAS CTA. 3486                                      | 23,461.31               |
| 1112001003010002        | BANORTE CEDIF MORELOS CTA. 8529  | 0.14                    |
| 1112001003010003        | BANORTE CUOTAS DEL CREE CTA. 0192  | 6,199.58                |
| 1112001003010004        | BANORTE CRI CUAUTLA CTA. 8518  | 4,737.82                |
| 1112001003010005        | BANORTE CRI JOJUTLA CTA. 6806  | 0.20                    |
| 1112001003010006        | BANORTE CDC CTA. 6776  | 2.15                    |
| 1112001003010007        | BANORTE CADI TEKIO CTA. 4101   | 1.53                    |
| 1112001003010008        | BANORTE ALBERGUE FAMILIAR CTA. 5591  | 50,615.14               |
| 1112001003010009        | BANORTE CASA DE DIA CTA. 7063  | 0.12                    |
| 1112001003010010        | BANORTE GASOLINERA CTA. 3477   | 111.02                  |
| 1112001003010011        | BANORTE CADI ZAPATA CTA. 2263  | 1,520.29                |
| 1112001003010012        | BANORTE CUOTAS PRA CTA. 6824   | 200.02                  |
| 1112001003010013        | BANORTE FONDOS PROPIOS 2018 CTA. 1939  | 670,407.79              |
| 1112001003010016        | BANORTE NUESTRA BELLEZA CTA. 0269  | 375.76                  |
| 1112001003010017        | BANORTE FONDOS PROPIOS 2019 CTA.7694   | 11,044,038.87           |
| 1112001003010018        | BANORTE DONATIVOS 2019 CTA.2553  | 50,344.91               |
| 1112001003010019        | BANORTE DIF MORELOS SUBASTA CTA. 2372  | 413,176.36              |
| 1112001003010020        | BANORTE FONDOS PROPIOS 2020 CTA. 2420  | 1.00                    |
|                         | <b>SUMA</b>  | <b>\$ 81,863,661.85</b> |

## SISTEMA PARA EL DESARROLLO INTEGRAL DE LA FAMILIA DEL ESTADO DE MORELOS

### 2. Derechos a recibir Efectivo y Equivalentes y Bienes o Servicios a Recibir

Las Cuentas por Derechos a recibir Efectivo y Equivalentes y Bienes o Servicios a Recibir se integran por:

| Concepto   | Diciembre 2019 | Diciembre 2018 |
|--|----------------|----------------|
| 1.1.2.1 Inversiones Financieras de Corto Plazo                         | 630,405.27     | 588,911        |
| 1.1.2.3 Deudores Diversos por Cobrar a Corto Plazo                     | 14,051.92      | 133,805        |
| 1.1.2.4 Ingresos por Recuperar a Corto Plazo                           | 16,595,889.88  | 20,251,430.38  |
| 1.1.2.5 Deudores por Anticipos de la Tesorería a Corto Plazo           | 4,000.00       | 0.00           |
| 1.1.2.9 Otros Derechos a Recibir Efectivo o Equivalentes a Corto Plazo | 20,382.32      | 22,871         |

### 3. Deudores Diversos por Cobrar a Corto Plazo

Representa el monto de los derechos de cobro a favor del Sistema DIF Morelos por gastos por comprobar, principalmente relacionados con viáticos, la comprobación es realizada de acuerdo a los lineamientos establecidos en el Manual para la Operación, Manejo y Control de Fondo Revolvente y Otros Gastos, así como los reintegros correspondientes son realizados en el área de tesorería.

Se cuenta con un adeudo por parte de la C. Erika Benítez García proveniente de ejercicios anteriores, el cual se están realizando las gestiones pertinentes para su agotamiento de cobro o en su caso la cancelación.

### Bienes Disponibles para su Transformación o Consumo (inventarios)

4. **Bienes Disponibles para su Transformación**, no aplica ya que no se realiza algún proceso de transformación y/o elaboración de bienes. "Sin información que revelar".

5. **Bienes Disponibles para su Consumo**: la cuenta Almacenes refleja las existencias en material de oficina, material de equipo de cómputo y material de limpieza. Cabe señalar que los procedimientos administrativos y de control de valuación de inventarios es responsabilidad del Departamento de Almacén dependiente de la Subdirección de Recursos Materiales y Control Patrimonial, los cuales entregan sus saldos y reportes de movimientos de manera mensual a la Subdirección de Recursos Financieros y mediante los cuales se actualizan los saldos contables.

| Concepto  | Diciembre 2019 | Diciembre 2018 |
|---|----------------|----------------|
| 1.1.5.1.1.01.000.00.0000 Materiales útiles y equipos menores de oficina | 101,219.03     | 395,496.82     |
| 1.1.5.1.1.03.000.00.0000 Material de limpieza                           | 226,691.14     | 355,139.70     |

### 6. Inversiones Temporales

Representa los recursos depositados en cuentas de inversión por el Sistema para el Desarrollo Integral de la Familia. Se cuenta con 1 cuenta de inversión con recursos propios a Diciembre del ejercicio 2019; su importe se integra por:

| Banco   | Importe           |
|---|-------------------|
| 1121001001010000 INVERSION BANORTE NUESTRA BELLEZA MEXICO CTA. 7425 | 630,405.27        |
| <b>Suma</b>   | <b>630,405.27</b> |



## SISTEMA PARA EL DESARROLLO INTEGRAL DE LA FAMILIA DEL ESTADO DE MORELOS

Los Rendimientos financieros generados en los fondos de inversión al mes de Diciembre del 2019 son los siguientes:

| CONCEPTO  | CUENTA    | ESTATUS DE LA CUENTA | RENDIMIENTOS |
|---|-----------|----------------------|--------------|
| NUESTRA BELLEZA MEXICO 7425 (INVERSION BANORTE) | 503917425 | VIGENTE              | \$ 10,054.41 |

### No Circulante

#### 8. Bienes Inmuebles, Infraestructura y Construcciones en Proceso

Se integra de la siguiente manera:

| Concepto   | Diciembre 2019 | Diciembre 2018 |
|--|----------------|----------------|
| 1.2.3.1.0.00.000.00.0000 Terrenos                    | 11,650,218.49  | 11,650,218.49  |
| 1.2.3.3.0.00.000.00.0000 Edificios no Habitacionales | 7,888,094.00   | 7,888,094.00   |

De conformidad con el Artículo 27 de la Ley General de Contabilidad Gubernamental y a las Principales Reglas de Registro y Valoración del Patrimonio emitidas por el Consejo de Armonización Contable, se solicitó la actualización de los Planos Catastrales de los inmuebles propiedad de este Sistema DIF Morelos; de los cuales se reconoció un incremento al valor de terreno y construcción en los predios con clave catastral 1100-33-037-177 1100-03-007-004, así como un decremento en el valor del terreno del predio con clave catastral 2101-01-009-023.

Debido a lo anterior, se realizaron en el mes de Junio de 2018 los registros correspondientes para actualizar su valor en libros contables.

### Bienes Inmuebles

| Clave Catastral                    | Concepto  | Importe                 |
|------------------------------------|---|-------------------------|
| <b>Terrenos</b>                    |   |                         |
| 1100-16-002-167                    | Terreno 1,027 m2                                  | \$ 1,224,809.60         |
| 1100-33-037-177                    | Terreno 3,090 m2                                  | \$ 1,730,400.00         |
| 1100-33-037-272                    | Terreno 7,957 m2                                  | \$ 3,359,049.89         |
| 1100-16-006-033                    | Terreno Centro de Atención al Menor (1)           | \$ 667,035.00           |
| 1100-16-008-034                    | Terreno Centro de Atención al Menor (2)           | \$ 291,600.00           |
| 1100-03-007-004                    | Terreno Centro Rehabilitación Integral Cuernavaca | \$ 4,044,000.00         |
| 2101-01-009-023                    | Terreno C.A.I.C. "Gotita de Gente"                | \$ 333,324.00           |
| <b>Total</b>                       |   | <b>\$ 11,650,218.49</b> |
| <b>Edificios no habitacionales</b> |   |                         |
| 1100-33-037-177                    | Construcción 678 m2                               | \$ 2,353,400.00         |
| 1100-16-006-033                    | Centro de Atención al Menor (1)                   | \$ 1,670,332.00         |
| 1100-16-008-034                    | Centro de Atención al Menor (2)                   | \$ 780,400.00           |
| 1100-03-007-004                    | Centro Rehabilitación Integral Cuernavaca         | \$ 3,026,940.00         |
| 2101-01-009-023                    | C.A.I.C. "Gotita de Gente"                        | \$ 57,022.00            |
| <b>Total</b>                       |   | <b>\$ 7,888,094.00</b>  |

## SISTEMA PARA EL DESARROLLO INTEGRAL DE LA FAMILIA DEL ESTADO DE MORELOS

Los bienes inmuebles con clave catastral 1100-16-006-033 y 1100-16-008-034 con un valor total del terreno y construcción de \$ 3,409,367.00, inmueble donde se encontraba ubicado el Centro de Atención al Menor; se encuentra en proceso de venta a la Secretaría de Comunicaciones y Transportes.

Con motivo de cubrir los riesgos, el interés superior del menor, daños y perjuicios de la población albergada en dicho Centro, la Secretaría de Comunicaciones y Transportes con fecha 25 de Julio de 2016 realizó un depósito en garantía por la cantidad de \$ 5,603,477.78. En caso de no presentarse ninguna incidencia, dicho depósito se tomará a cuenta del monto total de la enajenación del inmueble.

### Bienes Muebles, Intangibles y Depreciaciones

Se integra de la siguiente manera:

#### Bienes Muebles

| Cuenta Contable  | Nombre  | Diciembre 2019 | Diciembre 2018 |
|------------------|---|----------------|----------------|
| 1241101000000000 | MUEBLES DE OFICINA Y ESTANTERÍA   | 4,651,174.24   | 4,642,824.56   |
| 1241201000000000 | MUEBLES, EXCEPTO DE OFICINA Y ESTANTERÍA  | 7,601,110.90   | 7,575,242.90   |
| 1241301000000000 | EQUIPO DE CÓMPUTO Y DE TECNOLOGÍAS DE LA INFORMACIÓN                                  | 10,706,773.62  | 9,609,688.16   |
| 1241901000000000 | OTROS MOBILIARIOS Y EQUIPOS DE ADMINISTRACIÓN   | 4,628,932.64   | 4,583,449.26   |
| 1242101000000000 | EQUIPOS Y APARATOS AUDIOVISUALES  | 1,663,451.14   | 1,663,451.14   |
| 1242201000000000 | APARATOS DEPORTIVOS   | 1,058,786.37   | 1,058,786.37   |
| 1242301000000000 | CÁMARAS FOTOGRÁFICAS Y DE VIDEO   | 425,581.15     | 410,581.14     |
| 1242801000000000 | EQUIPO DE SONIDO  | 259,401.36     | 259,401.36     |
| 1242901000000000 | OTRO MOBILIARIO Y EQUIPO EDUCACIONAL Y RECREATIVO                                     | 725,329.04     | 725,329.04     |
| 1243101000000000 | EQUIPO MÉDICO Y DE LABORATORIO  | 17,076,768.72  | 17,076,768.72  |
| 1243201000000000 | INSTRUMENTAL MÉDICO Y DE LABORATORIO  | 247,004.29     | 247,004.29     |
| 1244101000000000 | VEHICULOS Y EQUIPO TERRESTRE  | 67,645,776.98  | 66,845,776.98  |
| 1246101000000000 | MAQUINARIA Y EQUIPO AGROPECUARIO  | 10,735.80      | 10,735.80      |
| 1246201000000000 | MAQUINARIA Y EQUIPO INDUSTRIAL  | 413,871.44     | 413,871.44     |
| 1246301000000000 | MAQUINARIA Y EQUIPO DE CONSTRUCCIÓN   | 16,707.48      | 16,707.48      |
| 1246401000000000 | SISTEMAS DE AIRE ACONDICIONADO, CALEFACCIÓN Y DE REFRIGERACIÓN INDUSTRIAL Y COMERCIAL | 2,102,104.58   | 2,102,104.58   |
| 1246501000000000 | EQUIPO DE COMUNICACIÓN Y TELECOMUNICACIÓN   | 216,089.49     | 216,089.49     |
| 1246601000000000 | EQUIPOS DE GENERACIÓN ELÉCTRICA, APARATOS Y ACCESORIOS ELÉCTRICOS                     | 1,357,825.40   | 1,357,825.40   |
| 1246701000000000 | HERRAMIENTAS Y MAQUINAS-HERRAMIENTA   | 662,948.04     | 640,299.04     |
| 1246801000000000 | MOBILIARIO Y EQUIPO DE COCINA   | 1,160,040.83   | 1,160,040.83   |
| 1246901000000000 | OTROS EQUIPOS   | 1,286,382.90   | 1,286,382.90   |
| 1246902000000000 | MOB. DELAVANDERIA   | 568,775.06     | 568,775.06     |
| 1246903000000000 | CONMUTADOR  | 88,099.45      | 88,099.45      |

|                       |                       |                       |
|-----------------------|-----------------------|-----------------------|
| <b>Bienes Muebles</b> | <b>124,573,670.92</b> | <b>122,559,235.39</b> |
|-----------------------|-----------------------|-----------------------|

## SISTEMA PARA EL DESARROLLO INTEGRAL DE LA FAMILIA DEL ESTADO DE MORELOS

Tiempo de vida útil y porcentaje de depreciación en base al documento técnico "Guía de vida útil estimada y porcentaje de depreciación" emitido por el Consejo de Armonización Contable y Publicado el 15 de agosto del 2012.

\*\*\* Como resultado de la revisión por parte de la Secretaria de la Función Pública al Recurso Federal del Ramo 23 Transporte para Personas con Discapacidad 2017, se determinó el incumplimiento a las características de los bienes adquiridos con cargo a dicho recurso, por lo cual se inició proceso de demanda al proveedor exigiendo el reintegro de los pagos y el cobro de la fianza de cumplimiento. Una vez que se concluya por parte de la Subdirección Jurídica el proceso legal y el cobro de los recursos, se realizará el reintegro a la TESOFE, así mismo se deberán realizar los movimientos de baja contable de activos en la cuenta de Equipos de Transporte con sus respectivos valores en depreciación.

### 9. Activos Intangibles

| Cuenta Contable            | Nombre                                 | Diciembre 2019       | Diciembre 2018       |
|----------------------------|--|----------------------|----------------------|
| 1.2.5.1                    | Software                               | 119,349.40           | 119,349.40           |
| 1.2.5.4                    | Licencias Informáticas e Intelectuales | 162,926.29           | 0.00                 |
| <b>Activos Intangibles</b> |  | <b>\$ 282,275.69</b> | <b>\$ 119,349.40</b> |

*"Los saldos contables del patrimonio del Sistema DIF Morelos son conciliados con el inventario físico de la Subdirección de Recursos Materiales y Control Patrimonial, en cumplimiento al Artículo 27 de la Ley General de Contabilidad Gubernamental."*

10. **Estimación y Deterioros.** "Sin información que revelar".

11. **Otros Activos.** " Sin información que revelar"

## PASIVO

1. Este género se compone de dos grupos, el Pasivo Circulante y el Pasivo No Circulante, en éstos inciden pasivos derivados de operaciones por servicios personales y cuentas por pagar por operaciones presupuestarias devengadas y contabilizadas al 31 de diciembre del ejercicio correspondiente; así como también pasivos por obligaciones laborales, a continuación se presenta la integración del pasivo:

| Concepto                 | Diciembre 2019 | Diciembre 2018 |
|--------------------------|----------------|----------------|
| 2.1 Pasivo Circulante    | 47,665,491.62  | 75,291,139.70  |
| 2.2 Pasivo No Circulante | 0.00           | 0.00           |

### 2. Pasivo Circulante

Destacan entre las principales partidas del Pasivo Circulante las siguientes:

| Concepto   | Diciembre 2019       |
|--|----------------------|
| 2.1.1.1 Servicios Personales por Pagar a Corto Plazo         | 12,870,349.15        |
| 2.1.1.2 Proveedores por Pagar a Corto Plazo                  | 26,840,118.72        |
| 2.1.1.5 Transferencias Otorgadas por Pagar a Corto Plazo     | 138,526.19           |
| 2.1.1.7 Retenciones y Contribuciones por Pagar a Corto Plazo | 3,751,481.91         |
| 2.1.1.9 Otras Cuentas por Pagar a Corto Plazo                | 232.00               |
| <b>Suma (2.1.1)</b>  | <b>47,665,491.62</b> |

## SISTEMA PARA EL DESARROLLO INTEGRAL DE LA FAMILIA DEL ESTADO DE MORELOS

### Servicios Personales por Pagar a Corto Plazo

El importe de esta cuenta esta constituido principalmente por: Remuneración por pagar al personal de carácter permanente, Remuneraciones adicionales y especiales por pagar, Otras prestaciones sociales y económicas por pagar y Estímulos a servidores públicos por pagar.

| CUENTA           | DESCRIPCION  | IMPORTE              |
|------------------|--|----------------------|
| 2111000000000000 | SERVICIOS PERSONALES POR PAGAR A CORTO PLAZO       |                      |
| 2111001000000000 | REMUNERACIÓN POR PAGAR AL PERSONAL                 | 7,803,981.93         |
| 2111002000000000 | OTRAS PRESTACIONES SOCIALES Y ECONÓMICAS POR PAGAR | 5,066,367.22         |
|                  | <b>SUMA TOTAL</b>                                  | <b>12,870,349.15</b> |

### Proveedores por Pagar a Corto Plazo

Representa los adeudos con proveedores derivado de las operaciones del Sistema para el Desarrollo Integral de la Familia del Estado de Morelos, con vencimiento menor o igual a doce meses.

| CUENTA           | DESCRIPCION   | IMPORTE      |
|------------------|---|--------------|
| 2112000000000000 | PROVEEDORES POR PAGAR A CORTO PLAZO   |              |
| 2112001000000000 | DEUDAS POR ADQUISICIÓN DE BIENES Y CONTRATACIÓN DE SERVICIOS POR PAGAR A CP |              |
| 2112001001000000 | PROVISIÓN DE MATERIALES Y SUMINISTROS                                       | 5,550.40     |
| 2112001002000000 | PROVISIÓN DE SERVICIOS GENERALES  | 1,013.17     |
| 2112001003000000 | GAS GLOBAL CORPORATIVO S.A. DE C.V.   | 24,872.28    |
| 2112001006000000 | SAENZ RODRIGUEZ RICARDO   | 157,461.71   |
| 2112001008000000 | REFRIGERACION DE MORELOS S.A. DE C.V.                                       | 38,686.00    |
| 2112001010000000 | TIMOTEO AARON SANTILLAN RUIZ  | 15,551.50    |
| 2112001029000000 | COMERCIALIZADORA DE EQUIPOS DE COMERCIO Y OFICINA S.A. DE C.V.              | 7,246.20     |
| 2112001033000000 | GRUCAS PUBLICIDAD S.A. DE C.V.  | 143,973.49   |
| 2112001039000000 | GASOLINERA DIF - SISTEMA DIF MORELOS  | 381,328.81   |
| 2112001044000000 | CFE SUMINISTRADOR DE SERVICIOS BASICOS                                      | 144,902.00   |
| 2112001045000000 | VICTOR MANUEL SALGADO AYALA   | 34,048.78    |
| 2112001046000000 | GRUPO MAYORISTA DE CUERNAVACA S.A. DE C.V.                                  | 24,266.60    |
| 2112001055000000 | RICARDO ADRIAN MACDONEL MADRID  | 9,525.84     |
| 2112001061000000 | BIO OXID PHARMA S.A. DE C.V.  | 77,746.00    |
| 2112001069000000 | AMATLILLI S.A. DE C.V.  | 3,636.60     |
| 2112001081000000 | JOSE MANUEL DE LA FUENTE DURAN  | 14,790.00    |
| 2112001082000000 | SCORE ALIMENTOS S.A. DE C.V.  | 2,935,059.35 |
| 2112001083000000 | TECNOLOGIA APLICADA A SISTEMAS DE COPIADO, S.A. DE C.V.                     | 9,047.79     |
| 2112001084000000 | ABEL DIAZ VALVERDE  | 27,840.00    |
| 2112001088000000 | ALBERTO HUERTA SANDOVAL   | 36,963.50    |
| 2112001095000000 | ALGER ABASTECEDORA DE MEXICO S.A. DE C.V.                                   | 19,765.18    |
| 2112001098000000 | ANA BELEM GONZALEZ ORDOÑEZ  | 107,304.64   |

## SISTEMA PARA EL DESARROLLO INTEGRAL DE LA FAMILIA DEL ESTADO DE MORELOS

|                   |  |                         |
|-------------------|--|-------------------------|
| 2112001145000000  | COMERCIALIZADORA DON CACAHUATO S. DE R.L. DE C.V.  | 19,948,352.68           |
| 2112001147000000  | COMERCIALIZADORA SEREFE S.A. DE C.V.   | 2,238.81                |
| 2112001155000000  | DELFINO OBREGON SANCHEZ  | 10,559.48               |
| 2112001159000000  | DIANA VERONICA MARTINEZ DELGADO  | 5,707.84                |
| 2112001165000000  | EDGAR SALGADO ROSAS  | 8,120.00                |
| 2112001179000000  | EMMANUEL MONTES DE OCA VALLADARES  | 1,841.44                |
| 2112001180000000  | ENERGIA Y GAS DE CUAUTLA, S.A. DE C.V.   | 3,200.00                |
| 2112001207000000  | GRUPO SIEN S.A. DE C.V.  | 5,831.32                |
| 2112001213000000  | HOSPITAL DEL NIÑO MORELENSE  | 6,405.00                |
| 2112001233000000  | JET VAN CAR RENTAL S.A. DE C.V.  | 697,773.34              |
| 2112001235000000  | JOSE ALAN VARGAS MONTES DE OCA   | 5,266.40                |
| 2112001236000000  | JOSE LUIS MARTINEZ CAMPI   | 1,023,206.46            |
| 2112001264000000  | LORENA PORCAYO TABOADA   | 1,375.01                |
| 2112001272000000  | MA. ELENA ALVAREZ HERNANDEZ  | 43,633.40               |
| 2112001277000000  | MANUEL GALGUERA CRUZ   | 5,890.48                |
| 2112001313000000  | MEBASYS S.A. DE C.V.   | 689.81                  |
| 2112001318000000  | MOAN SERVICIOS INTEGRALES A EMPRESAS SAS DE C.V.   | 66,868.20               |
| 2112001342000000  | RAUL UDAVE TORRES  | 73,080.00               |
| 2112001365000000  | SERVICIO EMPRESARIAL E INDUSTRIAL EN CONTROL DE PLAGAS S.C.                              | 23,664.00               |
| 2112001374000000  | SISTEMA DE CONSERVACION, AGUA POTABLE Y SANEAMIENTO DE AGUA DE EMILIANO ZAPATA (SICAPEZ) | 4,335.00                |
| 2112001387000000  | TESORERIA DE LA FEDERACION   | 286,161.43              |
| 2112001421000000  | CHRISTIAN NUÑEZ RODRIGUEZ  | 43,074.39               |
| 2112001422000000  | FOMENTO HOTELERO MORELENSE S.A. DE C.V.  | 50,796.40               |
| 2112001427000000  | SANDY YEMIMA MERIDA SALAS  | 3,009.43                |
| 2112001428000000  | VICTOR MANUEL ESPINOZA MENES   | 2,633.20                |
| 2112001429000000  | TECNOLOGIA CLINICA ESPECIALIZADA, S.A. DE C.V.   | 2,000.00                |
| 2112001432000000  | PROMORETTO, S.A. DE C.V.   | 35,385.80               |
| 2112001433000000  | DANIEL HERNANDEZ BARENQUE  | 83,520.00               |
| 2112001439000000  | ANTONIO JARILLO LUGO   | 15,855.00               |
| 2112001441000000  | EDUWARD REYNA TRUJILLO   | 34,000.00               |
| 2112001442000000  | MARGARITA PITA MARTINEZ  | 53,360.00               |
| 2112001443000000  | EVANGELINA NORMA SANTANA SANTANA   | 9,741.68                |
| 2112001444000000  | MARIA GUADALUPE MIRANDA GONZALEZ   | 22,041.40               |
| 2112001445000000  | LIBRERIAS GANDHI S.A. DE C.V.  | 9,921.00                |
| 2112001446000000  | JOSE EDUARDO HERNANDEZ CARRETO   | 30,000.48               |
| <b>SUMA TOTAL</b> |  | <b>\$ 26,840,118.72</b> |

## SISTEMA PARA EL DESARROLLO INTEGRAL DE LA FAMILIA DEL ESTADO DE MORELOS

### Retenciones por Pagar a Corto Plazo

El importe de esta cuenta esta constituido principalmente por: Retenciones de ISR por Sueldos y Salarios, Honorarios y por Arrendamiento, mismo que se pagan en el mes siguiente.

| CUENTA           | DESCRIPCION  | IMPORTE                |
|------------------|--|------------------------|
| 2117000000000000 | RETENCIONES Y CONTRIBUCIONES POR PAGAR A CORTO PLAZO |                        |
| 2117002000000000 | RETENCIONES POR PAGAR A CORTO PLAZO                  |                        |
| 2117002001000000 | RETENCIONES ISR                                      |                        |
| 2117002001010000 | ISR RETENCION POR SALARIOS                           | 3,682,555.97           |
| 2117002001030000 | ISR RETENCION POR HONORARIOS PROFESIONALES           | 63,263.41              |
| 2117002001040000 | ISR RETENCION POR ARRENDAMIENTO                      | 5,662.53               |
|                  | <b>SUMA TOTAL</b>                                    | <b>\$ 3,751,481.91</b> |

### Provisión para Juicios y Demanda

Derivado de las acciones de austeridad y ahorro del gasto público en el Capítulo 1000 llevadas a cabo durante el ejercicio 2015, se obtuvo una economía por la cantidad de \$2,267,278.77; cantidad que fue utilizada para realizar una provisión para juicios y demandas laborales en base a la cuantificación aproximada, informada por la Subdirección de Administración y Desarrollo de Personal.

De acuerdo a lo señalado en las Reglas específicas del registro y valoración del patrimonio, dicha provisión al mes de Diciembre 2019 cuenta con un saldo de \$ 3,906,799.92 (TRES MILLONES NOVECIENTOS SEIS MIL SETECIENTOS NOVENTA Y NUEVE PESOS 92/100 M.N.), el cual se analiza de manera trimestral para reflejar la mejor estimación existente en ese momento, considerando para el mes de Diciembre la cuantificación informada por la Subdirección Jurídica según oficio SJ-07/01-2020 de fecha 08 de enero de 2020.

### 3. Pasivo No Circulante

El Sistema para el Desarrollo Integral de la Familia del Estado de Morelos no cuenta con Pasivos No Circulantes.

## SISTEMA PARA EL DESARROLLO INTEGRAL DE LA FAMILIA DEL ESTADO DE MORELOS

### II) Notas al Estado de Actividades

#### Ingresos de Gestión

| Concepto   | Importe               |
|--|-----------------------|
| <b>1. Cuotas y Aportaciones de Seguridad Social</b>  |                       |
| 4.1.2.5 Ingresos por Subsidios de Incapacidades  | 741,485.10            |
| <b>Subtotal Cuotas y Aportaciones de Seguridad Social</b>  | <b>741,485.10</b>     |
| <b>2. Participaciones, Aportaciones, Convenios, Incentivos Derivados de la Colaboración Fiscal, Fondos Distintos de Aportaciones, Transferencias, Asignaciones, Subsidios y Subvenciones y Pensiones y Jubilaciones.</b> |                       |
| 4.2.2.1 Transferencias Internas y Asignaciones al Sector Público   | 22,895,982.67         |
| 4.2.2.3 Subsidios y Subvenciones   | 381,041,681.26        |
| <b>Subtotal Transferencias Asignaciones Subsidios y Otras ayudas</b>   | <b>403,937,663.93</b> |
| <b>3. Otros Ingresos y Beneficios</b>  |                       |
| 4.3.1.2 Intereses Ganados de Valores Créditos Bonos y Otros  | 1,515,093.05          |
| 4.3.1.9 Otros Ingresos Financieros   | 0.00                  |
| <b>Subtotal Ingresos Financieros</b>   | <b>1,515,093.05</b>   |
| 4.3.4.1 Disminución del Exceso en Provisiones  | 0                     |
| <b>Subtotal Disminución del Exceso en Provisiones</b>  | <b>0</b>              |
| 4.3.9.1 Otros Ingresos de Ejercicios Anteriores  | 0                     |
| 4.3.9.9 Otros Ingresos y Beneficios Varios   | 1,994.34              |
| <b>Subtotal Otros Ingresos y Beneficios Varios</b>   | <b>1,994.34</b>       |
| <b>Suma</b>  | <b>406,196,236.42</b> |

- De los rubros de impuestos, cuotas y aportaciones de seguridad social, contribuciones de mejoras, derechos, productos, aprovechamientos, y de ingresos por venta de bienes y prestación de servicios, los cuales están armonizados con los rubros del Clasificador por Rubros de Ingresos, se informarán los montos totales y cualquier característica significativa.**

Este Sistema Estatal recibe subsidios de Gobierno del Estado (Recurso Estatal: Nomina y Gasto Corriente), del Fondo V Ramo 33 a través de la Tesorería del Estado, utilidades de la Estación de Servicios 2530 (unidad administrativa con fines de compra-venta de combustibles, lubricantes y aditivos perteneciente al Sistema DIF Morelos), por convenios con la Federación (Recursos Etiquetados), donativos y cuotas de recuperación, así como los interés que se generen de las cuentas productivas.

De conformidad con la Ley de Ingresos del Gobierno del Estado de Morelos, en su Artículo Quinto y que a la letra dice "Todos los ingresos deberán ser concentrados en la Tesorería General del Estado por las Secretarías, Dependencias, Entidades, Organismos Descentralizados y Fideicomisos de la Administración Pública Estatal que los generen, correspondiendo a la Secretaría de Hacienda, a través de la Subsecretaría de Ingresos, la integración de los reportes para su registro en la Cuenta Pública correspondiente", debido a lo anterior los ingresos propios del Sistema

## SISTEMA PARA EL DESARROLLO INTEGRAL DE LA FAMILIA DEL ESTADO DE MORELOS

DIF Morelos son enviados a la cuenta bancaria de Gobierno del Estado de Morelos y posteriormente son devueltos. Así como también son presentados los reportes correspondientes a la Subsecretaría de Ingresos de Gobierno del Estado de Morelos. Dichos ingresos son presentados presupuestalmente dentro del rubro de Transferencias Internas y Asignaciones al Sector Público.

Cabe señalar que dichos ingresos tienen un subsidio de naturaleza propia, y provienen de las cuotas de recuperación que se cobran en los diferentes centros del Sistema DIF Morelos.

Los cuales son los siguientes:

Cuotas Albergue familiar  
Cuotas Cadi Tekio  
Cuotas Casa de día Cuautla  
Cuotas CDC talleres  
Cuotas CEDIF Temixco  
Cuotas CADI Zapata  
Cuotas CRI Jojutla

Cuotas de recuperación de los programas alimentarios  
Gasolinera (utilidades)  
Otros ingresos (donativos)  
CREE  
CRI Cuautla  
Desayunos del comedor del CREE

| Concepto  | Importe           |
|---|-------------------|
| <b>4. Cuotas y Aportaciones de Seguridad Social</b>       |                   |
| 4.1.2.5 Ingresos por Subsidios de Incapacidades           | 741,485.10        |
| <b>Subtotal Cuotas y Aportaciones de Seguridad Social</b> | <b>741,485.10</b> |

### 2. Participaciones, Aportaciones, Convenios, Incentivos Derivados de la Colaboración Fiscal, Fondos Distintos de Aportaciones, Transferencias, Asignaciones, Subsidios y Subvenciones, y Pensiones y Jubilaciones

| Concepto   | Importe               |
|--|-----------------------|
| <b>1. Participaciones, Aportaciones, Convenios, Incentivos Derivados de la Colaboración Fiscal, Fondos Distintos de Aportaciones, Transferencias, Asignaciones, Subsidios y Subvenciones y Pensiones y Jubilaciones.</b> |                       |
| 4.2.2.1 Transferencias Internas y Asignaciones al Sector Público   | 22,895,982.67         |
| 4.2.2.3 Subsidios y Subvenciones   | 381,041,681.26        |
| <b>Subtotal Transferencias Asignaciones Subsidios y Otras ayudas</b>   | <b>403,937,663.93</b> |

### 3. Otros Ingresos y Beneficios

| Concepto  | Importe             |
|---|---------------------|
| <b>1. Otros Ingresos y Beneficios</b>                       |                     |
| 4.3.1.2 Intereses Ganados de Valores Créditos Bonos y Otros | 1,515,093.05        |
| 4.3.1.9 Otros Ingresos Financieros                          | 0.00                |
| <b>Subtotal Ingresos Financieros</b>                        | <b>1,515,093.05</b> |
| 4.3.4.1 Disminución del Exceso en Provisiones               | 0                   |
| <b>Subtotal Disminución del Exceso en Provisiones</b>       | <b>0</b>            |
| 4.3.9.1 Otros Ingresos de Ejercicios Anteriores             | 0                   |
| 4.3.9.9 Otros Ingresos y Beneficios Varios                  | 1,994.34            |
| <b>Subtotal Otros Ingresos y Beneficios Varios</b>          | <b>1,994.34</b>     |



## SISTEMA PARA EL DESARROLLO INTEGRAL DE LA FAMILIA DEL ESTADO DE MORELOS

### Gastos y Otras Pérdidas:

1. Los gastos y otras pérdidas lo integran todas las erogaciones realizadas en la operatividad, principalmente en los capítulos 1000 Servicios Personales, 2000 Materiales y Suministros, 3000 Servicios Generales y 4000 Transferencias, Asignaciones, Subsidios y Otras Ayudas.

| Concepto  | Importe               | %              |
|---|-----------------------|----------------|
| 5.1.1 Servicios Personales  | 125,107,152.51        | 31.64%         |
| 5.1.2 Materiales y Suministros  | 222,435,713.31        | 56.25%         |
| 5.1.3 Servicios Generales   | 25,699,561.99         | 6.50%          |
| 5.2.4 Ayudas Sociales   | 7,855,103.71          | 1.99%          |
| 5.2.8 Donativos a Instituciones sin Fines de Lucro                          | 0                     | 0.00%          |
| 5.5.1 Estimaciones Depreciaciones Deterioros Obsolescencia y Amortizaciones | 14,319,181.63         | 3.62%          |
| <b>Suma de Gastos y Otras Pérdidas (5000)</b>                               | <b>395,416,713.15</b> | <b>100.00%</b> |

Todos los gastos ejercidos están previstos en el Presupuesto de Egresos del Sistema DIF Morelos para el Ejercicio 2019, autorizado por Junta de Gobierno, el cual se ejecuta de acuerdo a los procedimientos correspondientes de acuerdo al tipo de subsidio, a las leyes aplicables, a los lineamientos locales y federales, así como a las normas aplicables vigentes.

Las transferencias y reasignaciones son realizadas de acuerdo a las necesidades de operación de las diferentes áreas del Sistema DIF Morelos, las ampliaciones y reducciones son realizadas en base a los recursos que recibe este organismo y que no fueron considerados en el presupuesto autorizado al inicio del ejercicio. Cada una de estas afectaciones al presupuesto autorizado, se envían a secretaria de Hacienda para que estas sean autorizadas según lo establecido en el Decreto de Austeridad y posteriormente son sometidas a autorización mediante Junta de Gobierno.

## SISTEMA PARA EL DESARROLLO INTEGRAL DE LA FAMILIA DEL ESTADO DE MORELOS

### III) NOTAS AL ESTADO DE VARIACIÓN EN LA HACIENDA PÚBLICA

1. En el periodo que se informa que al 31 de Diciembre del ejercicio fiscal 2019, se obtuvo un saldo de \$105,025,089.25

La Hacienda Pública representa el importe de los bienes y derechos, dicho importe es modificado por el resultado positivo al periodo que se informa el cual asciende a \$ 10, 779,523.17

Así también, es modificado por el aumento o disminución al patrimonio, derivado del registro de los incrementos o decrementos realizados al patrimonio por la Donación de Capital por un importe de \$800,000.00.

|   | MONTO                    |
|---|--------------------------|
| Patrimonio Generado                         |                          |
| Patrimonio Neto del Ejercicio               | 46,663,069.34            |
| Resultados del Ejercicio (Ahorro/Desahorro) | 10,779,523.27            |
| Resultados de Ejercicios Anteriores         | 47,583,496.64            |
| <b>Total</b>                                | <b>\$ 105,026,089.25</b> |

#### Resultados del Ejercicio

El resultado positivo obtenido al periodo que se informa asciende a \$ 10, 779,523.17 y representa las adquisiciones de bienes muebles considerados como inversión, así como la disponibilidad financiera para cubrir gastos de operación.

| TIPO  | PROCEDENCIA   | MONTO            |
|---|---|------------------|
| Patrimonio Generado Resultados del Ejercicio (Ahorro/Desahorro) | Ingresos y Otros Beneficios menos Gastos y Otras Pérdidas | \$ 10,779,523.17 |

#### Resultados de Ejercicios Anteriores

Este rubro corresponde principalmente por el traspaso del saldo del ejercicio anterior, así como por reintegro de años anteriores, por concepto de bajas por ajustes financieros, cancelaciones de registros indebidos, y por reclasificaciones. Y adquisiciones de bienes con recursos ajenos de las cuentas.

| TIPO  | PROCEDENCIA   | MONTO            |
|---|---|------------------|
| Patrimonio Generado Resultados de Ejercicios Anteriores | Traspaso de Saldos, Transferencias, Bajas de Bienes, Reintegros, y Depuración Contable. | \$ 47,583,496.64 |

2. En el periodo que se informa el patrimonio generado, procede de la recepción de las aportaciones ordinarias por parte de Gobierno del Estado, Donaciones de Capital, así como por la recepción de aportaciones extraordinarias correspondiente a Recursos Federales y Subsidios Estatales Etiquetados.

| Donaciones de Capital        | Subsidio | Importe    |
|------------------------------|----------|------------|
| VEHICULOS Y EQUIPO TERRESTRE | Donativo | 800,000.00 |
|                              |          |            |

## SISTEMA PARA EL DESARROLLO INTEGRAL DE LA FAMILIA DEL ESTADO DE MORELOS

### IV) Notas al Estado de Flujos de Efectivo

#### Efectivo y equivalentes

- El análisis de los saldos inicial y final que figuran en la última parte del Estado de Flujo de Efectivo en la cuenta de efectivo y equivalentes es como sigue:

|   | Dic-2019             | Dic-2018             |
|---|----------------------|----------------------|
| Efectivo                                | 22,970.70            | 12,875.26            |
| Efectivo en Bancos – Tesorería          | 81,863,661.85        | 73,247,986.83        |
| Efectivo en Bancos- Dependencias        | 0.00                 | 0.00                 |
| Inversiones temporales (Hasta 3 meses)  | 0.00                 | 0.00                 |
| Fondos con afectación específica        | 0.00                 | 0.00                 |
| Depósitos de fondos de terceros y otros | 0.00                 | 0.00                 |
| <b>Total de Efectivo y Equivalentes</b> | <b>81,886,632.55</b> | <b>73,260,862.09</b> |

- Detalle de la adquisición de bienes muebles e inmuebles en el mes de Enero a Diciembre 2019:

| Bien Mueble e Inmueble                               | Subsidio | Importe      |
|--|----------|--------------|
| MUEBLES DE OFICINA Y ESTANTERÍA                      | Estatal  | 8,349.68     |
| MUEBLES, EXCEPTO DE OFICINA Y ESTANTERÍA             | Estatal  | 25,868.00    |
| EQUIPO DE CÓMPUTO Y DE TECNOLOGÍAS DE LA INFORMACIÓN | Estatal  | 1,097,085.46 |
| OTROS MOBILIARIOS Y EQUIPOS DE ADMINISTRACIÓN        | Estatal  | 45,483.38    |
| CÁMARAS FOTOGRÁFICAS Y DE VIDEO                      | Estatal  | 15,000.01    |
| VEHICULOS Y EQUIPO TERRESTRE                         | Donativo | 800,000.00   |
| HERRAMIENTAS Y MAQUINAS-HERRAMIENTA                  | Estatal  | 22,649.00    |

- Conciliación de los Flujos de Efectivo Netos de las Actividades de Operación y la cuenta de Ahorro/Desarrollo antes de Rubros Extraordinarios.

| CONCEPTO  | EJERCICIO 2019        | EJERCICIO 2018       |
|---|-----------------------|----------------------|
| Ahorro/Desahorro antes de Rubros Extraordinarios                | 406,196,236.42        | 390,900,939.03       |
| Movimientos de partidas (o rubros) que no afectan el efectivo   |                       |                      |
| Depreciación de Bienes Muebles                                  | 14,319,181.63         | 1,121,762.29         |
| Disminución de Bienes por Pérdida, Obsolescencia y Deterioro    | 0                     | 0                    |
| Gastos de Ejercicios Anteriores                                 | 0                     | 0                    |
| Otros Gastos Varios   | 395,416,713.15        | 362,007,169.64       |
| <b>Flujos de Efectivo Netos de las Actividades de Operación</b> | <b>107,779,523.27</b> | <b>27,772,007.10</b> |

## SISTEMA PARA EL DESARROLLO INTEGRAL DE LA FAMILIA DEL ESTADO DE MORELOS

### V) Conciliación entre los Ingresos Presupuestarios y Contables, así como entre los Egresos Presupuestarios y los Gastos Contables.

CONCILIACION ENTRE LOS INGRESOS PRESUPUESTALES Y LOS INGRESOS CONTABLES CORRESPONDIENTE  
01 DE ENERO AL 31 DICIEMBRE DE 2019.

| CONCEPTO   | IMPORTE               |
|--|-----------------------|
| <b>1. INGRESOS PRESUPUESTARIOS</b>   |                       |
| TOTAL DE INGRESOS (PRESUPUESTARIOS)  | 406,196,236.42        |
| <b>2. MAS INGRESOS CONTABLES NO PRESUPUESTARIOS</b>                            |                       |
| INCREMENTO POR VARIACIÓN DE INVENTARIOS  | 0.00                  |
| DISMINUCIÓN DEL EXCESO DE ESTIMACIONES POR PÉRDIDA O DETERIORO U OBSOLESCENCIA | 0.00                  |
| DISMINUCIÓN DEL EXCESO DE PROVISIONES  | 0.00                  |
| OTROS INGRESOS Y BENEFICIOS VARIOS   | 0.00                  |
| <b>3. MENOS INGRESOS PRESUPUESTARIOS NO CONTABLES</b>                          |                       |
| PRODUCTOS DE CAPITAL   | 0.00                  |
| APROVECHAMIENTO DE CAPITAL   | 0.00                  |
| INGRESOS DERIVADOS DE FINANCIAMIENTOS  | 0.00                  |
| <b>4. INGRESO CONTABLE</b>   | <b>406,196,236.42</b> |

| CONCILIACION ENTRE LOS EGRESOS PRESUPUESTALES Y LOS GASTOS CONTABLES<br>DEL 01 DE ENERO AL 31 DE DICIEMBRE DE 2019 |                |                       |
|--|----------------|-----------------------|
| CONCEPTO   |                | SUMA                  |
| <b>1. TOTAL DE EGRESOS PRESUPUESTARIOS</b>   |                | <b>382,134,704.70</b> |
| TOTAL DE EGRESOS (PRESUPUESTARIOS)   | 382,134,704.70 |                       |
| <b>2. MENOS EGRESOS PRESUPUESTARIOS NO CONTABLES</b>   |                | <b>1,180,011.36</b>   |
| Mobiliario y equipo de administración  | 1,150,918.52   |                       |
| Mobiliario y equipo educacional y recreativo   | 15,000.01      |                       |
| Equipo e instrumental médico y de laboratorio  | 0.00           |                       |
| Vehículos y equipo de transporte   | 0.00           |                       |
| Equipo de defensa y seguridad  | 0.00           |                       |
| Maquinaria, otros equipos y herramientas   | 22,649.00      |                       |
| Activos biológicos   | 0.00           |                       |
| Bienes inmuebles   | 0.00           |                       |
| Activos intangibles  | 145,464.00     |                       |
| Obra pública en bienes de dominio público  | 0.00           |                       |

## SISTEMA PARA EL DESARROLLO INTEGRAL DE LA FAMILIA DEL ESTADO DE MORELOS

|   |               |                       |
|---|---------------|-----------------------|
| Obra pública en bienes propios  | 0.00          |                       |
| Obra pública por Administración   | 884,186.30    |                       |
| Acciones y participaciones de capital   | 0.00          |                       |
| Compra de títulos y valores   | 0.00          |                       |
| Inversiones en fideicomisos, mandatos y otros análogos                            | 0.00          |                       |
| Provisiones para contingencias y otras erogaciones especiales                     | 0.00          |                       |
| Amortización de la deuda pública  | 0.00          |                       |
| ADEUDOS DE EJERCICIOS FISCALES ANTERIORES (ADEFAS)                                | 0.00          |                       |
| <b>3. MAS GASTOS CONTABLES NO PRESUPUESTALES</b>                                  |               | <b>14,319,181.63</b>  |
| Estimaciones, depreciaciones, deterioros, obsolescencia y amortizaciones          | 14,319,181.63 |                       |
| Provisiones   | 0.00          |                       |
| Disminución de inventarios  | 0.00          |                       |
| Aumento por insuficiencia de estimaciones por pérdida o deterioro u obsolescencia | 0.00          |                       |
| Aumento por insuficiencia de provisiones  | 0.00          |                       |
| Otros Gastos  | 0.00          |                       |
| Otros Gastos CONTABLES NO PRESUPUESTALES  | 0.00          |                       |
| <b>4. TOTAL DE GASTO CONTABLE</b>   |               | <b>394,235,668.50</b> |

### b) NOTAS DE MEMORIA (CUENTAS DE ORDEN)

#### Cuentas de Orden Contables y Presupuestarias:

Contables:

| Concepto   | Importe             |
|--|---------------------|
| 7.4.1 Demandas judicial en proceso de resolución | 3,906,799.92        |
| 7.8.1 Duentas por cobrar desayunos y despensas   | 2,272,568.50        |
| 7.9.1 Otros ingresos                             | 2,629,349.33        |
| <b>Suma Cuentas de Orden Contables (7000)</b>    | <b>8,808,717.75</b> |

#### Otros Ingresos

En esta cuenta se lleva a cabo el control de recursos depositados con un fin en específico.

#### Juicios

Se consideró una provisión para demandas y juicios en proceso al cierre del ejercicio 2019, el cual de manera mensual es valorado y cuantificado, reflejándose en las cuentas de orden 7.4.1.2

## SISTEMA PARA EL DESARROLLO INTEGRAL DE LA FAMILIA DEL ESTADO DE MORELOS

### Cuentas por Cobrar Desayunos y Despensas

Mediante esta cuenta se lleva el control de los saldos deudores de las cuentas por cobrar de cuotas de recuperación por concepto de desayunos escolares y despensas, la cual contiene saldos de los ejercicios 2012 al 2019.

Cabe mencionar que se realizan gestiones de cobranza como a continuación se enlistan:

- Cobranza foránea: se realiza una planeación estructurada para llevar a cabo visitas domiciliarias a las diferentes escuelas y comedores beneficiarias de los diferentes programas que tengan adeudos de los 33 municipios con los que cuenta el Estado de Morelos
- Llamadas telefónicas: se les exhorta a los diferentes deudores a cubrir su pago, también se agendan citas para efectuar cobranza foránea.
- Correos electrónicos: por este medio se realizan notificaciones de adeudo, se realizan acciones de coordinación con los enlaces municipales, se envían circulares de pre-conciliación y conciliación, se comparten las bases de datos (listado de deudores) con el área de Alimentación y Desarrollo Comunitario para que realicen las acciones pertinentes a su área.
- Notificaciones/Cartas de adeudo: documento donde se le exhorta al deudor a su pronto pago; además se le informa del desglose total de su adeudo.
- Cedes en los DIF Municipales: Esta actividad se lleva a cabo en coordinación con los DIF municipales, en donde se solicita un espacio dentro del DIF Municipal para que personal de la subdirección a mi cargo realice gestiones de cobranza, favoreciendo y facilitando a los deudores que por cuestiones de lejanía dejar de cumplir con sus pagos.
- Reuniones de trabajo con personal del IEBEM (así como oficios) donde se solicita agotar los recursos y acciones a su alcance para exhorta al deudor a liquidar, coadyuvando acciones con el Sistema DIF Morelos.
- Conciliación de cierre fiscal: Se invita a asistir a los beneficiarios de los programas de Desayunos Fríos y Calientes para que se regularicen en el pago de sus cuotas de recuperación. En caso de liquidar se les entrega una “carta de no adeudo” se realiza en el mes de diciembre, lo que se pretende con esta conciliación es agotar los adeudos reflejados en estados financieros dentro del cierre de ejercicio fiscal.
- Oficios a los presidentes municipales: Derivado del Convenio de Coordinación para la Operación de los Programas de Asistencia Social Alimentaria, firmado entre el Sistema DIF Morelos y el H. Ayuntamiento de cada Municipio del Estado de Morelos, se han enviado diversos oficios donde se les solicita cubran los importes contraídos a la fecha, de conformidad con la cláusula séptima del convenio en mención “EL MUNICIPIO será el directo responsable de vigilar el estricto cumplimiento de los cobros así como de su pago a favor del SISTEMA DIF MORELOS”.
- Oficios al Área Jurídica, notificando los adeudos de los diversos Programas Alimentarios, así como los convenios de pago firmados en el mismo sentido y que a la fecha no se están cumpliendo, a efecto de que realicen las acciones según corresponda y competa a su área.
- Oficios al área de Alimentación y Desarrollo Comunitario notificando los adeudos a efecto de que realicen las acciones según corresponda y competa a su área, por lo cual el área de Alimentación y Desarrollo Comunitario envía oficios de exhorto a los comités de Desayunos Fríos y Calientes a cumplir con el pago puntal de las cuotas de recuperación.
- Derivado de todas las gestiones se puede mencionar que se cuenta con saldos que probablemente son irre recuperables, esto debido a varias situaciones como se muestra dentro de la evidencia que se encuentra bajo resguardo del área de Tesorería, aunado a la situación que vivió el Estado de Morelos después de los sismos ocurridos el 07 y 19 de septiembre del 2017, hecho que afecto la economía de las familias Morelenses y el cierre parcial o total en gran parte de los planteles escolares beneficiados con los programas alimentarios, impactando directamente en la recaudación de cuotas de recuperación.
- Cabe mencionar que éste es un Programa de Asistencia Social en apoyo a las personas de mayor vulnerabilidad en el estado.

## SISTEMA PARA EL DESARROLLO INTEGRAL DE LA FAMILIA DEL ESTADO DE MORELOS

1. Los valores en custodia de instrumentos prestados a formadores de mercado e instrumentos de crédito recibidos en garantía de los formadores de mercado u otros. “Sin información que revelar”
2. Por tipo de emisión de instrumento: monto, tasa y vencimiento. “Sin información que revelar”
3. Los contratos firmados de construcciones por tipo de contrato. “Sin información que revelar”
4. El avance que se registra en las cuentas de orden presupuestarias, previo al cierre presupuestario de cada periodo que se reporte.

| CUENTA                  | DESCRIPCIÓN                                       | SALDO FINAL      |
|-------------------------|---|------------------|
| <b>8000000000000000</b> | <b>CUENTAS DE ORDEN PRESUPUESTARIAS</b>           | <b>0.00</b>      |
| <b>8100000000000000</b> | <b>LEY DE INGRESOS</b>                            | <b>0.00</b>      |
| 8110000000000000        | LEY DE INGRESOS ESTIMADA                          | 390,027,543.00   |
| 8120000000000000        | LEY DE INGRESOS POR EJECUTAR                      | (157,983.87)     |
| 8130000000000000        | MODIFICACIONES A LA LEY DE INGRESOS ESTIMADA      | 16,326,677.29    |
| 8140000000000000        | LEY DE INGRESOS DEVENGADA                         | 0.00             |
| 8150000000000000        | LEY DE INGRESOS RECAUDADA                         | (406,196,236.42) |
| <b>8200000000000000</b> | <b>PRESUPUESTO DE EGRESOS</b>                     | <b>0.00</b>      |
| 8210000000000000        | PRESUPUESTO DE EGRESOS APROBADO                   | (390,027,543.00) |
| 8220000000000000        | PRESUPUESTO DE EGRESOS POR EJERCER                | 23,165,148.85    |
| 8230000000000000        | MODIFICACIONES AL PRESUPUESTO DE EGRESOS APROBADO | (16,326,677.72)  |
| 8240000000000000        | PRESUPUESTO DE EGRESOS COMPROMETIDO               | 1,054,367.17     |
| 8250000000000000        | PRESUPUESTO DE EGRESOS DEVENGADO                  | 53,291,210.68    |
| 8260000000000000        | PRESUPUESTO DE EGRESOS EJERCIDO                   | 6,734.24         |
| 8270000000000000        | PRESUPUESTO DE EGRESOS PAGADO                     | 328,836,759.78   |

Las cuentas de orden presupuestal están desagradadas a 5° Nivel para hacer una interrelación directa con la partida presupuestal específica del gasto, así como la cuenta contable del gasto.

## SISTEMA PARA EL DESARROLLO INTEGRAL DE LA FAMILIA DEL ESTADO DE MORELOS

### c) NOTAS DE GESTIÓN ADMINISTRATIVA

#### 1. Introducción

Los Estados Financieros del Sistema para el Desarrollo Integral de la Familia del Estado de Morelos, proveen de información financiera a los principales usuarios de la misma, al Congreso y a los ciudadanos.

El objetivo del presente documento es la revelación del contexto y de los aspectos económicos-financieros más relevantes que han influenciado en las decisiones del Ejercicio 2019, y que fueron considerados en la elaboración de los estados financieros para la mayor comprensión de los mismos y sus particularidades.

#### 2. Panorama Económico y Financiero

A través del presente documento se informa sobre las principales condiciones económico-financieras bajo las cuales el Sistema para el Desarrollo Integral de la Familia del Estado de Morelos, estuvo operando, mismas que influyeron en la toma de decisiones en el periodo sobre la administración de los recursos financieros, considerándolas para la elaboración de los Estados Financieros Contables y Presupuestarios.

#### 3. Autorización e Historia

- a) Fecha de creación:  
28 de Agosto de 1986
- b) Principales cambios en su estructura:
  - Creación de una Unidad Administrativa denominada Estación de Servicio 2530 (Periódico Oficial "Tierra y Libertad" No. 4037 de fecha 24 de Febrero del 2000).
  - Creación de una Unidad Administrativa denominada Refugio Casa de la Mujer (Periódico Oficial "Tierra y Libertad" No. 5224 de fecha 14 de Octubre del 2014).
  - Cambio de denominación de las siguientes unidades administrativas:  
(Acuerdo número JG/DIF/5a/ORD/003/OCT/2015)
    - Centro de Convivencia y Asistencia Social (CCAS) por Centro de Asistencia Morelense para la Infancia (CAMI).
    - Centro de Atención al Menor (CAM) por Centro de Asistencia Social para Adolescentes (CASA).
  - Aprobación de Estatuto Orgánico del Sistema para el Desarrollo Integral de la Familia del Estado de Morelos, donde es incluido el Centro de Rehabilitación y Educación Especial (C.R.E.E.) , autorizado mediante acuerdo ACUERDO J.G.D.I.F. 04/01/ORD/17 durante la Primera Sesión Ordinaria del Ejercicio 2017 de Junta de Gobierno del Sistema DIF Morelos.



## SISTEMA PARA EL DESARROLLO INTEGRAL DE LA FAMILIA DEL ESTADO DE MORELOS

### 4. Organización y Objeto Social

#### a) Objeto Social.

El Sistema DIF Morelos es un Organismo Público Descentralizado, con personalidad jurídica y patrimonio propio, creado mediante la Ley de Asistencia Social del Estado de Morelos publicada en el Periódico Oficial "Tierra y Libertad" número 3289 de fecha 28 de Agosto de 1986; cuyos objetivos son garantizar la extensión cuantitativa y cualitativa de los servicios de asistencia social, preferentemente en las regiones menos desarrolladas y a los grupos más vulnerable, definiendo de criterios de distribución de apoyo a los múltiples universos de usuarios, abarcando todas las regiones del estado de Morelos y procurando la cobertura para el establecimiento de programas interinstitucionales que aseguren la atención integral de los grupos sociales vulnerables y el impulso de la interrelación sistemática de acciones que en la materia llevan a cabo las instituciones públicas y privadas.

Se encuentra registrado en el Registro Federal de Contribuyentes las siguientes actividades económicas:

- Actividades administrativas estatales de instituciones de bienestar social
- Venta final al público en general en territorio nacional de gasolina y diésel

#### b) Principal actividad

Facilitar el desarrollo de la población en situación de vulnerabilidad en Morelos, a través de acciones de promoción social.

#### c) Ejercicio Fiscal 2019

#### d) Régimen Jurídico

Se encuentra inscrito en el régimen de Personas Morales con fines no lucrativos y cuenta con las siguientes obligaciones fiscales:

- Presentar la declaración y pago provisional mensual de retenciones de Impuesto Sobre la Renta (ISR) por sueldos y salarios.
- Presentar la declaración anual de Impuesto Sobre la Renta (ISR) donde informen sobre los pagos y retenciones de servicios profesionales. (Personas morales).
- Presentar la declaración anual de Impuesto Sobre la Renta (ISR) donde se informe sobre las retenciones efectuadas por pagos de rentas de bienes inmuebles.
- Informar anualmente los pagos y retenciones por sueldos y salarios o asimilados a salarios.
- Proporcionar la información del Impuesto al Valor Agregado (IVA) que se solicite en las declaraciones del Impuesto Sobre la Renta (ISR).
- Informar mensualmente sobre las operaciones con terceros para efectos de Impuesto al Valor Agregado (IVA).
- Presentar la declaración y pago provisional mensual de Impuesto Sobre la Renta (ISR) por las retenciones realizadas por servicios profesionales.
- Presentar la declaración y pago provisional mensual de las retenciones de Impuesto Sobre la Renta (ISR) realizadas por el pago de rentas de bienes inmuebles
- Declarar mensualmente el IVA.
- Determinar el ISR cuando enajenen bienes o presten servicios a personas distintas de sus socios que excedan del 5%. Tratándose de donatarias autorizadas obtengan ingresos distintos a su fin social que excedan del 10%.
- Informar mensualmente los proveedores a los que les efectuaron pagos, desglosando tasa de IVA y de IEPS.
- Informar anualmente el Subsidio para el empleo entregado.



## SISTEMA PARA EL DESARROLLO INTEGRAL DE LA FAMILIA DEL ESTADO DE MORELOS

### g) Fideicomisos, Mandatos y Análogos de los cuales es Fideicomitente o Fideicomisario. (No Aplica)

#### 5. Bases de Preparación de los Estados Financieros

- a) Los Estados Financieros del Sistema para el Desarrollo Integral de la Familia del Estado de Morelos, se prepararon de acuerdo a los lineamientos y criterios establecidos en la Ley General de Contabilidad Gubernamental, así como en base a los documentos técnicos aprobados por el Consejo de Armonización Contable.

La información que corresponde al Capítulo 1000 - Servicios Personales, es generada, revisada y validada por personal del área de nóminas.

La información referente al patrimonio (inventarios, almacén, bienes muebles e inmuebles) del Sistema DIF Morelos, es emitida, revisada y validada por la Subdirección de Recursos Materiales y Control Patrimonial, siendo también esta Subdirección la encargada de realizar en apego a las disposiciones aplicables y procedimientos correspondientes las adquisiciones.

Los reportes de Proyectos de Inversión e Indicadores de Resultados, son elaborados, revisados y validados por la Subdirección de Planeación Estratégica.

- b) Todas las cuentas que afectan económicamente al Sistema DIF Morelos, están cuantificados en términos monetarios y se registran al costo histórico. El costo histórico de las operaciones corresponden al monto erogado para su adquisición conforme a la documentación original justificativa y comprobatoria.
- c) Postulados básicos  
Las bases de preparación de los Estados Financieros se aplican los postulados básicos siguientes:
- 1.- Sustancia Económica
  - 2.- Entes Públicos
  - 3.- Existencia Permanente
  - 4.- Revelación Suficiente
  - 5.- Importancia Relativa
  - 6.- Registro e Integración Presupuestaria
  - 7.- Consolidación de la Información Financiera
  - 8.- Devengo Contable
  - 9.- Valuación
  - 10.- Dualidad Económica
  - 11.- Consistencia
- d) Normatividad supletoria. En caso de emplear varios grupos de normatividades (normatividades supletorias), deberá realizar la justificación razonable correspondiente, su alineación con los PBCG y a las características cualitativas asociadas descritas en el MCCG (documentos publicados en el Diario Oficial de la Federación, agosto 2009). “ Sin información que revelar”

## SISTEMA PARA EL DESARROLLO INTEGRAL DE LA FAMILIA DEL ESTADO DE MORELOS

- e) Para las Entidades que por primera vez estén implementando la base devengado de acuerdo a la Ley de Contabilidad; deberán considerar políticas de reconocimientos, plan de implementación, presentar los últimos estados financieros con la Normatividad anteriormente utilizada. “ Sin información que revelar”

### 6. Políticas de Contabilidad Significativas

- a) **Actualización:** De conformidad con lo señalado en el Documento técnico Principales Reglas de Registro y Valoración del Patrimonio (Elementos Generales), emitido por el Consejo de Armonización Contable (CONAC); todos los activos, monetarios y no monetarios estarán sujetos a los reconocimientos de los efectos de la inflación, sin embargo solo será necesario el reconocimiento de los efectos de la inflación cuando exista un entorno inflacionario.
- b) **Informar sobre realización de operaciones en el extranjero y de sus efectos en la información financiera gubernamental.** (“ Sin información que revelar” para el Sistema DIF Morelos ya que no realiza este tipo de operaciones)
- c) **Método de valuación de la inversión en acciones de Compañías subsidiarias no consolidadas y asociadas.** “ Sin información que revelar”
- d) **Sistema y método de valuación de inventarios:** De conformidad con lo señalado en el Documento técnico Reglas Específicas del Registro y Valoración del Patrimonio, emitido por el Consejo de Armonización Contable (CONAC); los inventarios son representados con el valor de la existencia de materiales y suministros de consumo para el desempeño de las actividades, los cuales son calculados en base al costo de adquisición. El valor de adquisición comprende el precio de compra, incluyendo aranceles de importación y otros impuestos (que no sean recuperables), la transportación, el almacenamiento y otros gastos directamente aplicables, incluyendo los importes derivados del Impuesto al Valor Agregado (IVA).
- e) **Beneficios a empleados:** revelar el cálculo de la reserva actuarial, valor presente de los impresos esperados comparados con el valor presente de la estimación de gastos tanto de los beneficiarios actuales como futuros.
- f) **Provisiones:** De conformidad con lo señalado en el Documento técnico Reglas Específicas del Registro y Valoración del Patrimonio, emitido por el Consejo de Armonización Contable (CONAC); se realizó una provisión para cubrir los Juicios y Demandas de carácter laboral interpuestas ante el DIF Morelos.
- g) **Reservas:** objetivo de su creación, monto y plazo. “ Sin información que revelar”
- h) **Cambios en políticas contables y corrección de errores junto con la revelación de los efectos que se tendrá en la información financiera del ente público, ya sea retrospectivos o prospectivos.** “ Sin información que revelar”
- i) **Reclasificaciones:** se deben revelar todos aquellos movimientos entre cuentas por efectos de cambios en los tipos de operaciones. “ Sin información que revelar”
- j) **Depuración y cancelación de saldos.** “ Sin información que revelar”

## SISTEMA PARA EL DESARROLLO INTEGRAL DE LA FAMILIA DEL ESTADO DE MORELOS

### 7. Posición en Moneda Extranjera y Protección por Riesgo Cambiario

El Sistema para el Desarrollo Integral de la Familia del Estado de Morelos recibe y ejerce la totalidad de sus recursos en Moneda Nacional Mexicana (Peso), por lo cual no opera con ningún tipo de moneda extranjera.

- Activos en moneda extranjera. "Sin información que revelar"
- Pasivos en moneda extranjera. "Sin información que revelar"
- Posición en moneda extranjera. "Sin información que revelar"
- Tipo de cambio. "Sin información que revelar"
- Equivalente en moneda nacional. "Sin información que revelar"

### 8. Reporte Analítico del Activo

El estado analítico del activo, muestra la variación entre el saldo final y el saldo inicial del periodo; y al cierre del periodo que se informa.

#### ESTADO ANALÍTICO DEL ACTIVO DEL 01 DE ENERO AL 31 DE DICIEMBRE DE 2019

| Concepto  | Saldo Inicial         | Cargos del Periodo    | Abonos del Periodo    | Saldo Final           | Variación del Periodo  |
|---|-----------------------|-----------------------|-----------------------|-----------------------|------------------------|
| <b>ACTIVO</b>   | <b>154,081,359.52</b> | <b>879,705,349.31</b> | <b>887,293,874.87</b> | <b>146,492,833.96</b> | <b>(7,588,525.56)</b>  |
| <b>ACTIVO CIRCULANTE</b>                                      | <b>94,908,515.57</b>  | <b>877,545,449.78</b> | <b>872,974,693.24</b> | <b>99,479,272.11</b>  | <b>4,570,756.54</b>    |
| EFFECTIVO Y EQUIVALENTES                                      | 73,260,862.09         | 467,896,264.26        | 459,270,493.80        | 81,886,632.55         | 8,625,770.46           |
| DERECHOS A RECIBIR EFECTIVO O EQUIVALENTES                    | 20,997,016.96         | 408,321,098.49        | 412,053,386.06        | 17,264,729.39         | (3,732,287.57)         |
| DERECHOS A RECIBIR BIENES O SERVICIOS                         | 0.00                  | 110,055.00            | 110,055.00            | 0.00                  | 0.00                   |
| INVENTARIO  | 0.00                  | 0.00                  | 0.00                  | 0.00                  | 0.00                   |
| ALMACENES   | 650,636.52            | 1,218,032.03          | 1,540,758.38          | 327,910.17            | (322,726.35)           |
| ESTIMACIÓN POR PÉRDIDAS O DETERIORO DE ACTIVOS CIRCULANTES    | 0.00                  | 0.00                  | 0.00                  | 0.00                  | 0.00                   |
| OTROS ACTIVOS CIRCULANTES                                     | 0.00                  | 0.00                  | 0.00                  | 0.00                  | 0.00                   |
| <b>ACTIVO NO CIRCULANTE</b>                                   | <b>59,172,843.95</b>  | <b>2,159,899.53</b>   | <b>14,319,181.63</b>  | <b>47,013,561.85</b>  | <b>(12,159,282.10)</b> |
| INVERSIONES FINANCIERAS A LARGO PLAZO                         | 0.00                  | 0.00                  | 0.00                  | 0.00                  | 0.00                   |
| DERECHOS A RECIBIR EFECTIVO O EQUIVALENTES A LARGO PLAZO      | 0.00                  | 0.00                  | 0.00                  | 0.00                  | 0.00                   |
| BIENES INMUEBLES, INFRAESTRUCTURA Y CONSTRUCCIONES EN PROCESO | 19,538,312.49         | 0.00                  | 0.00                  | 19,538,312.49         | 0.00                   |
| BIENES MUEBLES  | 122,559,235.39        | 2,014,435.53          | 0.00                  | 124,573,670.92        | 2,014,435.53           |
| ACTIVOS INTANGIBLES   | 136,811.69            | 145,464.00            | 0.00                  | 282,275.69            | 145,464.00             |
| DEPRECIACION, DETERIORO Y AMORTIZACION ACUMULADA DE BIENES    | (83,089,515.62)       | 0.00                  | 14,319,181.63         | (97,408,697.25)       | (14,319,181.63)        |
| ACTIVOS DIFERIDOS   | 28,000.00             | 0.00                  | 0.00                  | 28,000.00             | 0.00                   |
| ESTIMACION POR PERDIDA O DETERIORO DE ACTIVOS                 | 0.00                  | 0.00                  | 0.00                  | 0.00                  | 0.00                   |
| OTROS ACTIVOS NO CIRCULANTES                                  | 0.00                  | 0.00                  | 0.00                  | 0.00                  | 0.00                   |

## SISTEMA PARA EL DESARROLLO INTEGRAL DE LA FAMILIA DEL ESTADO DE MORELOS

- a) **Vida útil o porcentajes de depreciación, deterioro o amortización utilizados en los diferentes tipos de activos.** Tiempo de vida útil y porcentaje de depreciación en base al documento técnico "Guía de vida útil estimada y porcentaje de depreciación" emitido por el Consejo de Armonización Contable y Publicado el 15 de agosto del 2012.

Importe de los gastos capitalizados en el ejercicio, tanto financieros como de investigación y desarrollo. Los bienes muebles e intangibles cuyo costo unitario de adquisición es menor a 70 veces el valor diario de la Unidad de Medida y Actualización (UMA), se registran contablemente como un gasto. Los bienes muebles e intangibles cuyo costo unitario de adquisición sea igual o superior a 70 veces el valor diario de la UMA, se registran contablemente como un aumento en el activo no circulante

| Cuenta         | Concepto   | Años de vida útil | % de depreciación anual |
|----------------|--|-------------------|-------------------------|
| <b>1.2.3</b>   | <b>BIENES INMUEBLES, INFRAESTRUCTURA Y CONSTRUCCIONES EN PROCESO</b> |                   |                         |
| 1.2.3.2        | Viviendas  | 50                | 2                       |
| 1.2.3.3        | Edificios No Habitacionales  | 30                | 3.3                     |
| 1.2.3.4        | Infraestructura  | 25                | 4                       |
| 1.2.3.9        | Otros Bienes Inmuebles   | 20                | 5                       |
| <b>1.2.4</b>   | <b>BIENES MUEBLES</b>  |                   |                         |
| <b>1.2.4.1</b> | <b>Mobiliario y Equipo de Administración</b>                         |                   |                         |
| 1.2.4.1.1      | Muebles de Oficina y Estantería                                      | 10                | 10                      |
| 1.2.4.1.2      | Muebles, Excepto De Oficina Y Estantería                             | 10                | 10                      |
| 1.2.4.1.3      | Equipo de Cómputo y de Tecnologías de la Información                 | 3                 | 33.3                    |
| 1.2.4.1.9      | Otros Mobiliarios y Equipos de Administración                        | 10                | 10                      |
| <b>1.2.4.2</b> | <b>Mobiliario y Equipo Educativo y Recreativo</b>                    |                   |                         |
| 1.2.4.2.1      | Equipos y Aparatos Audiovisuales                                     | 3                 | 33.3                    |
| 1.2.4.2.2      | Aparatos Deportivos  | 5                 | 20                      |
| 1.2.4.2.3      | Cámaras Fotográficas y de Video                                      | 3                 | 33.3                    |
| 1.2.4.2.9      | Otro Mobiliario y Equipo Educativo y Recreativo                      | 5                 | 20                      |
| <b>1.2.4.3</b> | <b>Equipo e Instrumental Médico y de Laboratorio</b>                 |                   |                         |
| 1.2.4.3.1      | Equipo Médico y de Laboratorio                                       | 5                 | 20                      |
| 1.2.4.3.2      | Instrumental Médico y de Laboratorio                                 | 5                 | 20                      |
| <b>1.2.4.4</b> | <b>Equipo de Transporte</b>  |                   |                         |
| 1.2.4.4.1      | Automóviles y Equipo Terrestre                                       | 5                 | 20                      |
| 1.2.4.4.2      | Carrocerías y Remolques  | 5                 | 20                      |

## SISTEMA PARA EL DESARROLLO INTEGRAL DE LA FAMILIA DEL ESTADO DE MORELOS

| Cuenta  | Concepto  | Años de vida útil | % de depreciación anual |
|---|---|-------------------|-------------------------|
| 1.2.4.4.3   | Equipo Aeroespacial   | 5                 | 20                      |
| 1.2.4.4.4   | Equipo Ferroviario  | 5                 | 20                      |
| 1.2.4.4.5   | Embarcaciones   | 5                 | 20                      |
| 1.2.4.4.9   | Otros Equipos de Transporte   | 5                 | 20                      |
| <b>1.2.4.5</b>  | <b>Equipo de Defensa y Seguridad<sup>1</sup></b>                                      | *                 | *                       |
| <b>1.2.4.6 Maquinaria, Otros Equipos y Herramientas</b> |   |                   |                         |
| 1.2.4.6.1   | Maquinaria y Equipo Agropecuario  | 10                | 10                      |
| 1.2.4.6.2   | Maquinaria y Equipo Industrial  | 10                | 10                      |
| 1.2.4.6.3   | Maquinaria y Equipo de Construcción   | 10                | 10                      |
| 1.2.4.6.4   | Sistemas de Aire Acondicionado, Calefacción y de Refrigeración Industrial y Comercial | 10                | 10                      |
| 1.2.4.6.5   | Equipo de Comunicación y Telecomunicación   | 10                | 10                      |
| 1.2.4.6.6   | Equipos de Generación Eléctrica, Aparatos y Accesorios Eléctricos                     | 10                | 10                      |
| 1.2.4.6.7   | Herramientas y Máquinas-Herramienta   | 10                | 10                      |
| 1.2.4.6.9   | Otros Equipos   | 10                | 10                      |

- b) Cambios en el porcentaje de depreciación o valor residual de los activos. "Sin información que revelar"
- c) Importe de los gastos capitalizados en el ejercicio, tanto financieros como de investigación y desarrollo.
- d) Riesgos por tipo de cambio o tipo de interés de las inversiones financieras. "Sin información que revelar"
- e) Valor activado en el ejercicio de los bienes construidos por la entidad. "Sin información que revelar"
- f) Otras circunstancias de carácter significativo que afecten el activo, tales como bienes en garantía, señalados en embargos, litigios, títulos de inversiones entregados en garantías, baja significativa del valor de inversiones financieras, etc. "Sin información que revelar"
- g) Desmantelamiento de Activos, procedimientos, implicaciones, efectos contables. "Sin información que revelar"
- h) Administración de activos; planeación con el objetivo de que el ente los utilice de manera más efectiva. "Sin información que revelar"

## SISTEMA PARA EL DESARROLLO INTEGRAL DE LA FAMILIA DEL ESTADO DE MORELOS

### 9. Fideicomisos, Mandatos y Análogos

El Sistema DIF Morelos no cuenta con fideicomisos sin estructura orgánica, mandatos y contratos análogos; los cuales como es señalado en el artículo 49 de la Ley Orgánica de la Administración Pública del Estado de Morelos, para ser constituidos deberán ser previa autorización por parte del Congreso del Estado; y preferentemente por las secretarías a la cuales esté sectorizado algún fideicomiso público para impulsar las áreas prioritarias o específicas de desarrollo del Estado.

- a) Por ramo administrativo que los reporta. “Sin información que revelar”
- b) Enlistar los de mayor monto de disponibilidad, relacionando aquéllos que conforman el 80% de las disponibilidades. “Sin información que revelar”

### 10. Reporte de la Recaudación

- a) **Análisis del comportamiento de la recaudación correspondiente al ente público o cualquier tipo de ingreso, de forma separada los ingresos locales de los federales.**

| CUENTA           | DESCRIPCION   | IMPORTE        |
|------------------|---|----------------|
| 4000000000000000 | INGRESOS Y OTROS BENEFICIOS   | 406,196,236.42 |
| 4100000000000000 | INGRESOS DE GESTION   | 741,485.10     |
| 4120000000000000 | CUOTAS Y APORTACIONES DE SEGURIDAD SOCIAL   | 741,485.10     |
| 4125000000000000 | INGRESOS POR SUBSIDIOS DE INCAPACIDADES   | 741,485.10     |
| 4125001000000000 | INGRESOS POR SUBSIDIOS DE INCAPACIDADES   | 741,485.10     |
| 4200000000000000 | PARTICIPACIONES, APORTACIONES, TRANSFERENCIAS, ASIGNACIONES, SUBSIDIOS Y OTRAS AYUDAS                                     | 403,937,663.93 |
| 4220000000000000 | TRANSFERENCIAS, ASIGNACIONES, SUBSIDIOS Y OTRAS AYUDAS  | 403,937,663.93 |
| 4221000000000000 | TRANSFERENCIAS INTERNAS Y ASIGNACIONES AL SECTOR PÚBLICO  | 22,895,982.67  |
| 4221001000000000 | TRANSFERENCIAS INTERNAS Y ASIGNACIONES AL SECTOR PÚBLICO  | 22,895,982.67  |
| 4223000000000000 | SUBSIDIOS Y SUBVENCIONES  | 381,041,681.26 |
| 4223001000000000 | SUBSIDIO ESTATAL SERVICIOS PERSONALES   | 134,322,707.50 |
| 4223002000000000 | SUBSIDIO ESTATAL GASTO CORRIENTE  | 38,964,292.50  |
| 4223003000000000 | SUBSIDIO ESTATAL SERVICIOS PERSONALES REFUGIO DE LA MUJER   | 1,727,220.42   |
| 4223004000000000 | SUBSIDIO ESTATAL GASTO CORRIENTE REFUGIO DE LA MUJER  | 3,272,779.57   |
| 4223005000000000 | SUBSIDIO FEDERAL RAMO 33 FAM-AS   | 199,712,766.59 |
| 4223007000000000 | REMANENTE SUBSIDIO FEDERAL REFUGIO A MUJERES EN VIOLENCIA EXTREMA 2018 (INCLUIDOS RENDIMIENTOS) Y LA SEGUNDA MINISTRACION | 772,309.55     |
| 4223010000000000 | SUBSIDIO FEDERAL REFUGIO A MUJERES EN VIOLENCIA EXTREMA 2019  | 2,269,605.13   |
| 4300000000000000 | OTROS INGRESOS Y BENEFICIOS   | 1,517,087.39   |
| 4310000000000000 | INGRESOS FINANCIEROS  | 1,515,093.05   |
| 4311000000000000 | INTERESES GANADOS DE VALORES, CRÉDITOS, BONOS Y OTROS.  | 1,515,093.05   |
| 4311001000000000 | INTERESES GANADOS DE VALORES CRÉDITOS BONOS Y OTROS.  | 1,515,093.05   |
| 4390000000000000 | OTROS INGRESOS Y BENEFICIOS VARIOS  | 1,994.34       |
| 4399000000000000 | OTROS INGRESOS Y BENEFICIOS VARIOS  | 1,994.34       |
| 4399001000000000 | OTROS INGRESOS Y BENEFICIOS VARIOS  | 1,994.34       |



## SISTEMA PARA EL DESARROLLO INTEGRAL DE LA FAMILIA DEL ESTADO DE MORELOS

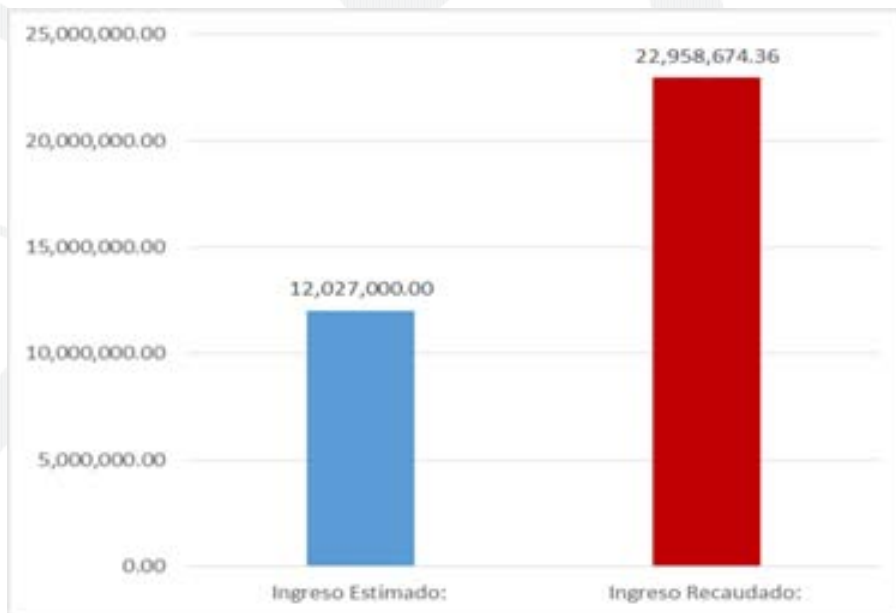
### b) **Proyección de la recaudación e ingresos en el mediano plazo.**

La siguiente grafica muestra el comportamiento de los ingresos derivados de los Fondos Propios (Transferencias internas y asignaciones al sector público) al 4to. Trimestre 2019.

**\*Ingresos proyectados:** Corresponde a ingresos estimados plasmados en el presupuesto autorizado de Fondos Propios 2019 (Transferencias Internas y Asignaciones al Sector Publico), el cual es elaborado tomando como base lo recaudado en ejercicios anteriores.

**\*Ingresos recaudados:** Corresponde a los ingresos realmente recaudados en el mes correspondiente, los cuales pueden ser menores o mayores con respecto a lo proyectado, realizándose los ajustes de manera mensual en el Sistema Contable para contar con información veraz y oportuna, de esta manera poder ejercer el presupuesto conforme a lo realmente recaudado.

Ingreso Estimado: \$ 12,027,000.00  
Ingreso Recaudado: \$ 22,958,674.36



### 11. Información sobre la Deuda y el Reporte Analítico de la Deuda

El Sistema DIF Morelos no está facultado para contraer obligaciones que constituyan deuda pública como es señalado en los artículos 5,6 y 7 de la Ley de Deuda Pública para el Estado de Morelos. “Sin información que revelar”

### 12. Calificaciones otorgadas

El Sistema DIF Morelos no ha sido sujeto a una calificación crediticia, debido a que no está facultado para contraer obligaciones que constituyan deuda pública como es señalado en los artículos 5,6 y 7 de la Ley de Deuda Pública para el Estado de Morelos. “Sin información que revelar”

## SISTEMA PARA EL DESARROLLO INTEGRAL DE LA FAMILIA DEL ESTADO DE MORELOS

### 13. Procesos de Mejora

#### a) Principales Políticas de control interno.

El Sistema DIF Morelos seguirá atendiendo con puntual seguimiento a las recomendaciones de control interno expresadas, por la Comisaria en las revisiones financieras realizadas a este organismo.

Manual de Procedimientos: Nos indica los procedimientos que debemos seguir de forma ordenada en el desarrollo de las actividades; evitando duplicidad de esfuerzos.

Ley General de Contabilidad Gubernamental (LGCG): Nos establece los criterios generales que rigen la contabilidad gubernamental y la emisión de información financiera, incluyendo la presupuestaria y programática en forma razonable y transparente.

Normatividad Contable: Tiene por objeto efectuar el registro contable de los recursos públicos y la preparación de informes financieros de forma armonizada, que dan transparencia para la interpretación, evaluación, fiscalización y entrega de informes; regulando las operaciones contables.

Normas Presupuestarias: Nos indica cómo se ejecuta el gasto público, administrándolo con eficiencia, eficacia, economía, transparencia y honradez, para rendir cuentas de los recursos públicos, así mismo contribuir a fortalecer la armonización presupuestaria y contable.

#### b) Medidas de desempeño financiero, metas y alcance

Los reportes de Proyectos de Inversión e Indicadores de Resultados, son elaborados, revisados y validados por la Subdirección de Planeación Estratégica.

Se continúa trabajando en el cambio trascendental que es el proceso de armonización contable para atender en tiempo y forma el nuevo esquema de la contabilidad gubernamental, y generando así los beneficios en materia de información financiera, transparencia y rendición de cuentas.

### 14. Información por Segmentos “Sin información que revelar”

### 15. Eventos Posteriores al Cierre

A la fecha del cierre, no se cuenta con eventos posteriores que hayan afectado económicamente la información financiera del periodo posterior al que se informa. “Sin información que revelar”

### 16. Partes Relacionadas

No existen partes relacionadas que pudieran ejercer influencia significativa sobre la toma de decisiones financieras y operativas. “Sin información que revelar”

### 17. Responsabilidad Sobre la Presentación Razonable de la Información Contable

Bajo protesta de decir verdad declaramos que los Estados Financieros y sus Notas son razonablemente correctos y responsabilidad del emisor.





# Información Presupuestaria

CUENTA PÚBLICA  
SISTEMA PARA EL DESARROLLO INTEGRAL DE LA  
FAMILIA DEL ESTADO DE MORELOS  
ENERO - DICIEMBRE

2019





SISTEMA PARA EL DESARROLLO INTEGRAL DE LA FAMILIA DEL ESTADO DE MORELOS  
Balance Presupuestario - LDF  
Del 1 de enero al 31 de diciembre de 2019  
(Pesos)



| Concepto  | Estimado / Aprobado | Devengado   | Recaudado / Pagado |
|---|---------------------|-------------|--------------------|
| <b>A. Ingresos Totales (A = A1 + A2 + A3)</b>   | 390,027,543         | 406,196,236 | 406,196,236        |
| A1. Ingresos de Libre Disposición   | 190,314,000         | 202,014,226 | 202,014,226        |
| A2. Transferencias Federales Etiquetadas  | 199,713,543         | 204,182,010 | 204,182,010        |
| A3. Financiamiento Neto   | -                   | -           | -                  |
| <b>B. Egresos Presupuestarios (B = B1 + B2)</b>   | 390,027,543         | 382,134,705 | 328,832,652        |
| B1. Gasto No Etiquetado (sin incluir Amortización de la Deuda Pública)  | 190,314,000         | 177,952,621 | 144,949,040        |
| B2. Gasto Etiquetado (sin incluir Amortización de la Deuda Pública)   | 199,713,543         | 204,182,084 | 183,883,612        |
| <b>C. Remanentes del Ejercicio Anterior (C = C1 + C2)</b>   | -                   | -           | -                  |
| C1. Remanentes de Ingresos de Libre Disposición aplicados en el periodo   | -                   | -           | -                  |
| C2. Remanentes de Transferencias Federales Etiquetadas aplicados en el periodo                                    | -                   | -           | -                  |
| <b>I. Balance Presupuestario (I = A - B + C)</b>  | -                   | 24,061,531  | 77,363,584         |
| <b>II. Balance Presupuestario sin Financiamiento Neto (II = I - A3)</b>   | -                   | 24,061,531  | 77,363,584         |
| <b>III. Balance Presupuestario sin Financiamiento Neto y sin Remanentes del Ejercicio Anterior (III = II - C)</b> | -                   | 24,061,531  | 77,363,584         |

| Concepto   | Aprobado | Devengado  | Pagado     |
|--|----------|------------|------------|
| <b>E. Intereses, Comisiones y Gastos de la Deuda (E = E1 + E2)</b>     | -        | -          | -          |
| E1. Intereses, Comisiones y Gastos de la Deuda con Gasto No Etiquetado | -        | -          | -          |
| E2. Intereses, Comisiones y Gastos de la Deuda con Gasto Etiquetado    | -        | -          | -          |
| <b>IV. Balance Primario (IV = III + E)</b>                             | -        | 24,061,531 | 77,363,584 |

| Concepto  | Estimado / Aprobado | Devengado | Recaudado / Pagado |
|---|---------------------|-----------|--------------------|
| <b>F. Financiamiento (F = F1 + F2)</b>  | -                   | -         | -                  |
| F1. Financiamiento con Fuente de Pago de Ingresos de Libre Disposición        | -                   | -         | -                  |
| F2. Financiamiento con Fuente de Pago de Transferencias Federales Etiquetadas | -                   | -         | -                  |
| <b>G. Amortización de la Deuda (G = G1 + G2)</b>                              | -                   | -         | -                  |
| G1. Amortización de la Deuda Pública con Gasto No Etiquetado                  | -                   | -         | -                  |
| G2. Amortización de la Deuda Pública con Gasto Etiquetado                     | -                   | -         | -                  |
| <b>A3. Financiamiento Neto (A3 = F - G)</b>                                   | -                   | -         | -                  |

| Concepto  | Estimado / Aprobado | Devengado   | Recaudado / Pagado |
|---|---------------------|-------------|--------------------|
| A1. Ingresos de Libre Disposición   | 190,314,000         | 202,014,226 | 202,014,226        |
| A3.1 Financiamiento Neto con Fuente de Pago de Ingresos de Libre Disposición (A3.1 = F1 - G1)     | -                   | -           | -                  |
| F1. Financiamiento con Fuente de Pago de Ingresos de Libre Disposición                            | -                   | -           | -                  |
| G1. Amortización de la Deuda Pública con Gasto No Etiquetado                                      | -                   | -           | -                  |
| B1. Gasto No Etiquetado (sin incluir Amortización de la Deuda Pública)                            | 190,314,000         | 177,952,621 | 144,949,040        |
| C1. Remanentes de Ingresos de Libre Disposición aplicados en el periodo                           | -                   | -           | -                  |
| <b>V. Balance Presupuestario de Recursos Disponibles (V = A1 + A3.1 - B1 + C1)</b>                | -                   | 24,061,605  | 57,065,186         |
| <b>VI. Balance Presupuestario de Recursos Disponibles sin Financiamiento Neto (VI = V - A3.1)</b> | -                   | 24,061,605  | 57,065,186         |

| Concepto  | Estimado / Aprobado | Devengado   | Recaudado / Pagado |
|---|---------------------|-------------|--------------------|
| A2. Transferencias Federales Etiquetadas  | 199,713,543         | 204,182,010 | 204,182,010        |
| A3.2 Financiamiento Neto con Fuente de Pago de Transferencias Federales Etiquetadas (A3.2 = F2 - G2)    | -                   | -           | -                  |
| F2. Financiamiento con Fuente de Pago de Transferencias Federales Etiquetadas                           | -                   | -           | -                  |
| G2. Amortización de la Deuda Pública con Gasto Etiquetado   | -                   | -           | -                  |
| B2. Gasto Etiquetado (sin incluir Amortización de la Deuda Pública)                                     | 199,713,543         | 204,182,084 | 183,883,612        |
| C2. Remanentes de Transferencias Federales Etiquetadas aplicados en el periodo                          | -                   | -           | -                  |
| <b>VII. Balance Presupuestario de Recursos Etiquetados (VII = A2 + A3.2 - B2 + C2)</b>                  | -                   | (74)        | 20,298,398         |
| <b>VIII. Balance Presupuestario de Recursos Etiquetados sin Financiamiento Neto (VIII = VII - A3.2)</b> | -                   | (74)        | 20,298,398         |



SISTEMA PARA EL DESARROLLO INTEGRAL DE LA FAMILIA DEL ESTADO DE MORELOS  
Estado Analítico de Ingresos  
Del 1 de enero al 31 de diciembre de 2019  
(Pesos)



| Rubro de Ingresos   | Ingreso            |                            |                    |                     |                    | Diferencia        |
|---|--------------------|----------------------------|--------------------|---------------------|--------------------|-------------------|
|   | Estimado           | Ampliaciones y Reducciones | Modificado         | Devengado           | Recaudado          |                   |
|   | (1)                | (2)                        | (3= 1 + 2)         | (4)                 | (5)                |                   |
|   | (6 = 5 - 1)        |                            |                    |                     |                    |                   |
| Impuestos   | -                  | -                          | -                  | -                   | -                  | -                 |
| Cuotas y Aportaciones de Seguridad Social   | -                  | 741,485                    | 741,485            | 741,485             | 741,485            | 741,485           |
| Contribuciones de Mejoras   | -                  | -                          | -                  | -                   | -                  | -                 |
| Derechos  | -                  | -                          | -                  | -                   | -                  | -                 |
| Productos   | -                  | 87,764                     | 87,764             | 87,764              | 87,764             | 87,764            |
| Aprovechamientos  | -                  | -                          | -                  | -                   | -                  | -                 |
| Ingresos por Venta de Bienes, Prestación de Servicios y Otros Ingresos  | -                  | 1,994                      | 1,994              | 1,994               | 1,994              | 1,994             |
| Participaciones, Aportaciones, Convenios, Incentivos Derivados de la Colaboración Fiscal y Fondos Distintos de Aportaciones | 378,000,543        | 4,468,430                  | 382,468,973        | 382,468,973         | 382,468,973        | 4,468,430         |
| Transferencias, Asignaciones, Subsidios y Subvenciones, y Pensiones y Jubilaciones  | 12,027,000         | 11,027,004                 | 23,054,004         | 22,896,020          | 22,896,020         | 10,869,020        |
| Ingresos Derivados de Financiamientos   | -                  | -                          | -                  | -                   | -                  | -                 |
| <b>Total</b>  | <b>390,027,543</b> | <b>16,326,677</b>          | <b>406,354,220</b> | <b>406,196,236</b>  | <b>406,196,236</b> | <b>16,168,693</b> |
|   |                    |                            |                    | Ingresos excedentes |                    |                   |

| Estado Analítico de Ingresos Por Fuente de Financiamiento  | Ingreso           |                            |                   |                     |                   | Diferencia        |
|--|-------------------|----------------------------|-------------------|---------------------|-------------------|-------------------|
|  | Estimado          | Ampliaciones y Reducciones | Modificado        | Devengado           | Recaudado         |                   |
|  | (1)               | (2)                        | (3= 1 + 2)        | (4)                 | (5)               |                   |
|  | (6 = 5 - 1)       |                            |                   |                     |                   |                   |
| Ingresos del Poder Ejecutivo Federal o Estatal y de los Municipios   | -                 | -                          | -                 | -                   | -                 | -                 |
| Impuestos  | -                 | -                          | -                 | -                   | -                 | -                 |
| Cuotas y Aportaciones de Seguridad Social  | -                 | -                          | -                 | -                   | -                 | -                 |
| Contribuciones de Mejoras  | -                 | -                          | -                 | -                   | -                 | -                 |
| Derechos   | -                 | -                          | -                 | -                   | -                 | -                 |
| Productos <sup>1</sup>   | -                 | -                          | -                 | -                   | -                 | -                 |
| Aprovechamientos <sup>2</sup>  | -                 | -                          | -                 | -                   | -                 | -                 |
| Participaciones, Aportaciones, Convenios, Incentivos Derivados de la Colaboración Fiscal y Fondos Distintos de Aportaciones  | -                 | -                          | -                 | -                   | -                 | -                 |
| Transferencias, Asignaciones, Subsidios y Subvenciones, y Pensiones y Jubilaciones   | -                 | -                          | -                 | -                   | -                 | -                 |
| Ingresos de los Entes Públicos de los Poderes Legislativo y Judicial, de los Órganos Autónomos y del Sector Paraestatal o Paramunicipal, así como de las Empresas Productivas del Estado | 12,027,000        | 11,858,247                 | 23,885,247        | 23,727,263          | 23,727,263        | 11,700,263        |
| Cuotas y Aportaciones de Seguridad Social  | -                 | 741,485                    | 741,485           | 741,485             | 741,485           | 741,485           |
| Productos <sup>1</sup>   | -                 | 87,764                     | 87,764            | 87,764              | 87,764            | 87,764            |
| Ingresos por Venta de Bienes, Prestación de Servicios y Otros Ingresos <sup>3</sup>  | -                 | 1,994                      | 1,994             | 1,994               | 1,994             | 1,994             |
| Transferencias, Asignaciones, Subsidios y Subvenciones, y Pensiones y Jubilaciones   | 12,027,000        | 11,027,004                 | 23,054,004        | 22,896,020          | 22,896,020        | 10,869,020        |
| Ingresos Derivados de Financiamientos  | -                 | -                          | -                 | -                   | -                 | -                 |
| Ingresos Derivados de Financiamientos  | -                 | -                          | -                 | -                   | -                 | -                 |
| <b>Total</b>   | <b>12,027,000</b> | <b>11,858,247</b>          | <b>23,885,247</b> | <b>23,727,263</b>   | <b>23,727,263</b> | <b>11,700,263</b> |
|  |                   |                            |                   | Ingresos excedentes |                   |                   |

<sup>1</sup> Incluye intereses que generan las cuentas bancarias de los entes públicos en productos.

<sup>2</sup> Incluye donativos en efectivo del Poder Ejecutivo, entre otros aprovechamientos.

<sup>3</sup> Se refiere a los ingresos propios obtenidos por los Poderes Legislativo y Judicial, los Órganos Autónomos y las entidades de la administración pública paraestatal y paramunicipal, por sus actividades diversas no inherentes a su operación que generan recursos y que no sean ingresos por venta de bienes o prestación de servicios, tales como donativos en efectivo, entre otros.



SISTEMA PARA EL DESARROLLO INTEGRAL DE LA FAMILIA DEL ESTADO DE MORELOS  
Estado Analítico de Ingresos Detallado - LDF  
Del 1 de enero al 31 de diciembre de 2019  
(Pesos)



| Concepto  | Ingreso            |                                |                    |                    |                    | Diferencia        |
|---|--------------------|--------------------------------|--------------------|--------------------|--------------------|-------------------|
|   | Estimado           | Ampliaciones/<br>(Reducciones) | Modificado         | Devengado          | Recaudado          |                   |
| <b>Ingresos de Libre Disposición</b>  |                    |                                |                    |                    |                    |                   |
| <i>Impuestos</i>  | -                  | -                              | -                  | -                  | -                  | -                 |
| <i>Cuotas y Aportaciones de Seguridad Social</i>  | -                  | 741,485                        | 741,485            | 741,485            | 741,485            | 741,485           |
| <i>Contribuciones de Mejoras</i>  | -                  | -                              | -                  | -                  | -                  | -                 |
| <i>Derechos</i>   | -                  | -                              | -                  | -                  | -                  | -                 |
| <i>Productos</i>  | -                  | 87,764                         | 87,764             | 87,764             | 87,764             | 87,764            |
| <i>Aprovechamientos</i>   | -                  | -                              | -                  | -                  | -                  | -                 |
| <i>Ingresos por Venta de Bienes y Prestación de Servicios</i>   | -                  | 1,994                          | 1,994              | 1,994              | 1,994              | 1,994             |
| <i>Participaciones</i>  | -                  | -                              | -                  | -                  | -                  | -                 |
| Fondo General de Participaciones  | -                  | -                              | -                  | -                  | -                  | -                 |
| Fondo de Fomento Municipal  | -                  | -                              | -                  | -                  | -                  | -                 |
| Fondo de Fiscalización y Recaudación  | -                  | -                              | -                  | -                  | -                  | -                 |
| Fondo de Compensación   | -                  | -                              | -                  | -                  | -                  | -                 |
| Fondo de Extracción de Hidrocarburos  | -                  | -                              | -                  | -                  | -                  | -                 |
| Impuesto Especial Sobre Producción y Servicios  | -                  | -                              | -                  | -                  | -                  | -                 |
| 0.136% de la Recaudación Federal Participable   | -                  | -                              | -                  | -                  | -                  | -                 |
| 3.17% Sobre Extracción de Petróleo  | -                  | -                              | -                  | -                  | -                  | -                 |
| Gasolinas y Diésel  | -                  | -                              | -                  | -                  | -                  | -                 |
| Fondo del Impuesto Sobre la Renta   | -                  | -                              | -                  | -                  | -                  | -                 |
| Fondo de Estabilización de los Ingresos de las Ent. Fed.  | -                  | -                              | -                  | -                  | -                  | -                 |
| <i>Incentivos Derivados de la Colaboración Fiscal</i>   | -                  | -                              | -                  | -                  | -                  | -                 |
| Tenencia o Uso de Vehículos   | -                  | -                              | -                  | -                  | -                  | -                 |
| Fondo de Compensación ISAN  | -                  | -                              | -                  | -                  | -                  | -                 |
| Impuesto Sobre Automóviles Nuevos   | -                  | -                              | -                  | -                  | -                  | -                 |
| Fondo de Compensación de Repecos-Intermedios  | -                  | -                              | -                  | -                  | -                  | -                 |
| Otros Incentivos Económicos   | -                  | -                              | -                  | -                  | -                  | -                 |
| <i>Transferencias y Asignaciones</i>  | 12,027,000         | 11,026,967                     | 23,053,967         | 22,895,983         | 22,895,983         | 10,868,983        |
| <i>Convenios</i>  | 178,287,000        | -                              | 178,287,000        | 178,287,000        | 178,287,000        | -                 |
| Otros Convenios y Subsidios   | 178,287,000        | -                              | 178,287,000        | 178,287,000        | 178,287,000        | -                 |
| <i>Otros Ingresos de Libre Disposición</i>  | -                  | -                              | -                  | -                  | -                  | -                 |
| Participaciones en Ingresos Locales   | -                  | -                              | -                  | -                  | -                  | -                 |
| Otros Ingresos de Libre Disposición   | -                  | -                              | -                  | -                  | -                  | -                 |
| <b>Total de Ingresos de Libre Disposición</b>   | <b>190,314,000</b> | <b>11,858,210</b>              | <b>202,172,210</b> | <b>202,014,226</b> | <b>202,014,226</b> | <b>11,700,226</b> |
| <b>Ingresos Excedentes de Ingresos de Libre Disposición</b>   |                    |                                |                    |                    |                    |                   |
| <b>Transferencias Federales Etiquetadas</b>   |                    |                                |                    |                    |                    |                   |
| <i>Aportaciones</i>   | 199,713,543        | 1,426,515                      | 201,140,058        | 201,140,058        | 201,140,058        | 1,426,515         |
| Fondo de Aport. para la Nómina Educativa y Gto. Op.   | -                  | -                              | -                  | -                  | -                  | -                 |
| Fondo de Aportaciones para los Servicios de Salud   | -                  | -                              | -                  | -                  | -                  | -                 |
| Fondo de Aportaciones para la Infraestructura Social  | -                  | -                              | -                  | -                  | -                  | -                 |
| Fondo de Aport. para el Fortalecimiento de los Municipios y de las Demarcaciones Territoriales del Distrito Federal | -                  | -                              | -                  | -                  | -                  | -                 |
| Fondo de Aportaciones Múltiples   | 199,713,543        | 1,426,515                      | 201,140,058        | 201,140,058        | 201,140,058        | 1,426,515         |
| Fondo de Aport. para la Educación Tec. y de Adultos   | -                  | -                              | -                  | -                  | -                  | -                 |
| Fondo de Aportaciones para la Seguridad Pública de los Estados y del Distrito Federal                               | -                  | -                              | -                  | -                  | -                  | -                 |
| Fondo de Aportaciones para el Fortalecimiento de las Entidades Federativas  | -                  | -                              | -                  | -                  | -                  | -                 |
| <i>Convenios</i>  | -                  | 3,041,915                      | 3,041,915          | 3,041,915          | 3,041,915          | 3,041,915         |
| Convenios de Protección Social en Salud   | -                  | -                              | -                  | -                  | -                  | -                 |
| Convenios de Descentralización  | -                  | -                              | -                  | -                  | -                  | -                 |
| Convenios de Reasignación   | -                  | -                              | -                  | -                  | -                  | -                 |
| Otros Convenios y Subsidios   | -                  | 3,041,915                      | 3,041,915          | 3,041,915          | 3,041,915          | 3,041,915         |
| <i>Fondos Distintos de Aportaciones</i>   | -                  | -                              | -                  | -                  | -                  | -                 |
| Fondo para Entidades Federativas y Municipios Productores de Hidrocarburos  | -                  | -                              | -                  | -                  | -                  | -                 |
| Fondo Minero  | -                  | -                              | -                  | -                  | -                  | -                 |
| <i>Transferencias, Asignaciones, Subsidios y Subvenciones, y Pensiones y Jubilaciones</i>                           | -                  | 37                             | 37                 | 37                 | 37                 | 37                |
| <i>Otras Transferencias Federales Etiquetadas</i>   | -                  | -                              | -                  | -                  | -                  | -                 |
| <b>Total de Transferencias Federales Etiquetadas</b>  | <b>199,713,543</b> | <b>4,468,467</b>               | <b>204,182,010</b> | <b>204,182,010</b> | <b>204,182,010</b> | <b>4,468,467</b>  |
| <b>Ingresos Derivados de Financiamientos</b>  |                    |                                |                    |                    |                    |                   |
| <i>Ingresos Derivados de Financiamientos</i>  | -                  | -                              | -                  | -                  | -                  | -                 |
| <b>Total de Ingresos</b>  | <b>390,027,543</b> | <b>16,326,677</b>              | <b>406,354,220</b> | <b>406,196,236</b> | <b>406,196,236</b> | <b>16,168,693</b> |
| <b>Datos Informativos</b>   |                    |                                |                    |                    |                    |                   |
| 1. Ingresos Derivados de Financiamientos con Fuente de Pago de Ingresos de Libre Disposición                        | -                  | -                              | -                  | -                  | -                  | -                 |
| 2. Ingresos Derivados de Financiamientos con Fuente de Pago de Transferencias Federales Etiquetadas                 | -                  | -                              | -                  | -                  | -                  | -                 |
| 3. Ingresos Derivados de Financiamientos  | -                  | -                              | -                  | -                  | -                  | -                 |





SISTEMA PARA EL DESARROLLO INTEGRAL DE LA FAMILIA DEL ESTADO DE MORELOS

Estado Analítico del Ejercicio del Presupuesto de Egresos

Clasificación por Objeto del Gasto (Capítulo y Concepto)

Del 1 de enero al 31 de diciembre de 2019

(Pesos)



| Concepto   | Egresos            |                                |                    |                    |                    | Subejercicio<br>6 = ( 3 - 4 ) |
|--|--------------------|--------------------------------|--------------------|--------------------|--------------------|-------------------------------|
|  | Aprobado           | Ampliaciones/<br>(Reducciones) | Modificado         | Devengado          | Pagado             |                               |
|  | 1                  | 2                              | 3 = ( 1 + 2 )      | 4                  | 5                  |                               |
| Servicios Personales   | 136,049,928        | 741,924                        | 136,791,852        | 125,107,153        | 98,496,174         | 11,684,699                    |
| Remuneraciones al Personal de Carácter Permanente                | 15,454,124         | 533                            | 15,454,657         | 15,020,510         | 15,017,139         | 434,147                       |
| Remuneraciones al Personal de Carácter Transitorio               | -                  | -                              | -                  | -                  | -                  | -                             |
| Remuneraciones Adicionales y Especiales                          | 34,915,013         | (5,846,807)                    | 29,068,206         | 26,414,585         | 20,322,540         | 2,653,621                     |
| Seguridad Social   | 21,826,781         | (443,717)                      | 21,383,064         | 21,232,337         | 4,702,204          | 150,727                       |
| Otras Prestaciones Sociales y Económicas                         | 63,759,010         | 4,912,238                      | 68,671,248         | 60,230,461         | 58,301,641         | 8,440,787                     |
| Previsiones  | -                  | 2,056,610                      | 2,056,610          | 2,056,610          | -                  | -                             |
| Pago de Estímulos a Servidores Públicos                          | 95,000             | 63,067                         | 158,067            | 152,650            | 152,650            | 5,417                         |
| Materiales y Suministros   | 226,490,116        | 2,009,291                      | 228,499,407        | 222,099,778        | 198,091,407        | 6,399,629                     |
| Materiales de Admón. Emisión de Doctos. y Artículos Oficiales    | 2,623,550          | 363,517                        | 2,987,067          | 2,869,490          | 2,707,465          | 117,577                       |
| Alimentos y Utensilios   | 212,776,043        | 5,546,660                      | 218,322,703        | 212,701,399        | 189,741,284        | 5,621,304                     |
| Materias Primas y Materiales de Producción y Comercialización    | 27,000             | (8,169)                        | 18,831             | 18,831             | 18,831             | -                             |
| Materiales y Artículos de Construcción y de Reparación           | 1,008,793          | 145,049                        | 1,153,842          | 1,099,550          | 1,045,951          | 54,292                        |
| Productos Químicos, Farmacéuticos y de Laboratorio               | 6,227,750          | (4,528,359)                    | 1,699,391          | 1,485,312          | 1,294,020          | 214,079                       |
| Combustibles, Lubricantes y Aditivos                             | 2,119,300          | 182,727                        | 2,302,027          | 2,216,049          | 1,830,946          | 85,978                        |
| Vestuario, Blancos, Prendas de Protección y Artículos Deportivos | 930,300            | 272,621                        | 1,202,921          | 1,002,921          | 838,672            | 200,000                       |
| Materiales y Suministros Para Seguridad                          | -                  | -                              | -                  | -                  | -                  | -                             |
| Herramientas, Refacciones y Accesorios Menores                   | 777,380            | 35,245                         | 812,625            | 706,226            | 614,238            | 106,399                       |
| Servicios Generales  | 23,259,499         | 8,326,875                      | 31,586,374         | 25,744,760         | 24,223,790         | 5,841,614                     |
| Servicios Básicos  | 4,977,600          | 802,261                        | 5,779,861          | 5,713,961          | 5,539,852          | 65,900                        |
| Servicios de Arrendamiento                                       | 3,077,426          | 129,082                        | 3,206,508          | 3,141,508          | 2,409,686          | 65,000                        |
| Servicios Profesionales, Científicos, Técnicos y Otros Servicios | 6,406,373          | 1,666,484                      | 8,072,857          | 7,828,452          | 7,514,478          | 244,405                       |
| Servicios Financieros, Bancarios y Comerciales                   | 1,800,000          | 5,152,282                      | 6,952,282          | 1,678,953          | 1,678,953          | 5,273,329                     |
| Servicios de Instalación, Reparación, Mantto. y Conservación     | 5,790,000          | (166,818)                      | 5,623,182          | 5,536,756          | 5,294,607          | 86,426                        |
| Servicios de Comunicación Social y Publicidad                    | 33,700             | (11,465)                       | 22,235             | 22,235             | 22,235             | -                             |
| Servicios de Traslado y Viáticos                                 | 975,400            | (483,989)                      | 491,411            | 384,857            | 384,857            | 106,554                       |
| Servicios Oficiales  | 138,000            | 1,069,546                      | 1,207,546          | 1,207,546          | 1,156,750          | -                             |
| Otros Servicios Generales  | 61,000             | 169,492                        | 230,492            | 230,492            | 222,372            | -                             |
| Transferencias, Asignaciones, Subsidios y Otras Ayudas           | 4,228,000          | 3,660,584                      | 7,888,584          | 7,848,982          | 7,710,456          | 39,602                        |
| Transferencias Internas y Asignaciones al Sector Público         | -                  | -                              | -                  | -                  | -                  | -                             |
| Transferencias al Resto del Sector Público                       | -                  | -                              | -                  | -                  | -                  | -                             |
| Subsidios y Subvenciones   | -                  | -                              | -                  | -                  | -                  | -                             |
| Ayudas Sociales  | 4,228,000          | 3,660,584                      | 7,888,584          | 7,848,982          | 7,710,456          | 39,602                        |
| Pensiones y Jubilaciones   | -                  | -                              | -                  | -                  | -                  | -                             |
| Transferencias a Fideicomisos, Mandatos y Otros Análogos         | -                  | -                              | -                  | -                  | -                  | -                             |
| Transferencias a la Seguridad Social                             | -                  | -                              | -                  | -                  | -                  | -                             |
| Donativos  | -                  | -                              | -                  | -                  | -                  | -                             |
| Transferencias al Exterior                                       | -                  | -                              | -                  | -                  | -                  | -                             |
| Bienes Muebles, Inmuebles e Intangibles                          | -                  | 1,588,004                      | 1,588,004          | 1,334,032          | 310,825            | 253,972                       |
| Mobiliario y Equipo de Administración                            | -                  | 1,178,459                      | 1,178,459          | 1,150,919          | 127,712            | 27,540                        |
| Mobiliario y Equipo Educativo y Recreativo                       | -                  | 241,432                        | 241,432            | 15,000             | 15,000             | 226,432                       |
| Equipo e Instrumental Médico y de Laboratorio                    | -                  | -                              | -                  | -                  | -                  | -                             |
| Vehículos y Equipo de Transporte                                 | -                  | -                              | -                  | -                  | -                  | -                             |
| Equipo de Defensa y Seguridad                                    | -                  | -                              | -                  | -                  | -                  | -                             |
| Maquinaria, Otros Equipos y Herramientas                         | -                  | 22,649                         | 22,649             | 22,649             | 22,649             | -                             |
| Activos Biológicos   | -                  | -                              | -                  | -                  | -                  | -                             |
| Bienes Inmuebles   | -                  | -                              | -                  | -                  | -                  | -                             |
| Activos Intangibles  | -                  | 145,464                        | 145,464            | 145,464            | 145,464            | -                             |
| Inversión Pública  | -                  | -                              | -                  | -                  | -                  | -                             |
| Obra Pública en Bienes de Dominio Público                        | -                  | -                              | -                  | -                  | -                  | -                             |
| Obra Pública en Bienes Propios                                   | -                  | -                              | -                  | -                  | -                  | -                             |
| Proyectos Productivos y Acciones de Fomento                      | -                  | -                              | -                  | -                  | -                  | -                             |
| Inversiones Financieras y Otras Provisiones                      | -                  | -                              | -                  | -                  | -                  | -                             |
| Inversiones Para el Fomento de Actividades Productivas           | -                  | -                              | -                  | -                  | -                  | -                             |
| Acciones y Participaciones de Capital                            | -                  | -                              | -                  | -                  | -                  | -                             |
| Compra de Títulos y Valores                                      | -                  | -                              | -                  | -                  | -                  | -                             |
| Concesión de Préstamos   | -                  | -                              | -                  | -                  | -                  | -                             |
| Inversiones en Fideicomisos, Mandatos y Otros Análogos           | -                  | -                              | -                  | -                  | -                  | -                             |
| Otras Inversiones Financieras                                    | -                  | -                              | -                  | -                  | -                  | -                             |
| Provisiones para Contingencias y Otras Erogaciones Especiales    | -                  | -                              | -                  | -                  | -                  | -                             |
| Participaciones y Aportaciones                                   | -                  | -                              | -                  | -                  | -                  | -                             |
| Participaciones  | -                  | -                              | -                  | -                  | -                  | -                             |
| Aportaciones   | -                  | -                              | -                  | -                  | -                  | -                             |
| Convenios  | -                  | -                              | -                  | -                  | -                  | -                             |
| Deuda Pública  | -                  | -                              | -                  | -                  | -                  | -                             |
| Amortización de la Deuda Pública                                 | -                  | -                              | -                  | -                  | -                  | -                             |
| Intereses de la Deuda Pública                                    | -                  | -                              | -                  | -                  | -                  | -                             |
| Comisiones de la Deuda Pública                                   | -                  | -                              | -                  | -                  | -                  | -                             |
| Gastos de la Deuda Pública                                       | -                  | -                              | -                  | -                  | -                  | -                             |
| Costo por Coberturas   | -                  | -                              | -                  | -                  | -                  | -                             |
| Apoyos Financieros   | -                  | -                              | -                  | -                  | -                  | -                             |
| Adeudos de Ejercicios Fiscales Anteriores (Adefas)               | -                  | -                              | -                  | -                  | -                  | -                             |
| <b>Total del Gasto</b>   | <b>390,027,543</b> | <b>16,326,678</b>              | <b>406,354,221</b> | <b>382,134,705</b> | <b>328,832,652</b> | <b>24,219,516</b>             |



SISTEMA PARA EL DESARROLLO INTEGRAL DE LA FAMILIA DEL ESTADO DE MORELOS  
 Estado Analítico del Ejercicio del Presupuesto de Egresos Detallado - LDF  
 Clasificación por Objeto del Gasto (Capítulo y Concepto)  
 Del 1 de enero al 31 de diciembre de 2019  
 (Pesos)



| Concepto  | Egresos            |                              |                    |                    |                    | Subejercicio      |
|---|--------------------|------------------------------|--------------------|--------------------|--------------------|-------------------|
|   | Aprobado           | Ampliaciones / (Reducciones) | Modificado         | Devengado          | Pagado             |                   |
| <b>Gasto No Etiquetado</b>                                    | <b>190,314,000</b> | <b>11,858,210</b>            | <b>202,172,210</b> | <b>177,952,621</b> | <b>144,949,040</b> | <b>24,219,589</b> |
| <i>Servicios Personales</i>                                   | <i>136,049,928</i> | <i>741,924</i>               | <i>136,791,852</i> | <i>125,107,153</i> | <i>98,496,174</i>  | <i>11,684,699</i> |
| Remuneraciones al Personal de Carácter Permanente             | 15,454,124         | 533                          | 15,454,657         | 15,020,510         | 15,017,139         | 434,147           |
| Remuneraciones al Personal de Carácter Transitorio            | -                  | -                            | -                  | -                  | -                  | -                 |
| Remuneraciones Adicionales y Especiales                       | 34,915,013         | (5,846,807)                  | 29,068,206         | 26,414,585         | 20,322,540         | 2,653,621         |
| Seguridad Social  | 21,826,781         | (443,717)                    | 21,383,064         | 21,232,337         | 4,702,204          | 150,727           |
| Otras Prestaciones Sociales y Económicas                      | 63,759,010         | 4,912,238                    | 68,671,248         | 60,230,461         | 58,301,641         | 8,440,787         |
| Previsiones   | -                  | 2,056,610                    | 2,056,610          | 2,056,610          | -                  | -                 |
| Pago de Estímulos a Servidores Públicos                       | 95,000             | 63,067                       | 158,067            | 152,650            | 152,650            | 5,417             |
| <i>Materiales y Suministros</i>                               | <i>26,776,573</i>  | <i>(85,893)</i>              | <i>26,690,680</i>  | <i>20,291,051</i>  | <i>16,571,849</i>  | <i>6,399,629</i>  |
| Materiales de Admón., Emisión de Doctos. y Art. Oficiales     | 2,623,550          | 164,549                      | 2,788,099          | 2,670,522          | 2,624,373          | 117,577           |
| Alimentos y Utensilios  | 13,062,500         | 4,084,974                    | 17,147,474         | 11,526,170         | 8,536,730          | 5,621,304         |
| Materias Primas y Materiales de Prod. y Comercialización      | 27,000             | (8,169)                      | 18,831             | 18,831             | 18,831             | -                 |
| Materiales y Artículos de Construcción y de Reparación        | 1,008,793          | 83,676                       | 1,092,469          | 1,038,177          | 999,813            | 54,292            |
| Productos Químicos, Farmacéuticos y de Laboratorio            | 6,227,750          | (4,614,757)                  | 1,612,993          | 1,398,914          | 1,293,321          | 214,079           |
| Combustibles, Lubricantes y Aditivos                          | 2,119,300          | 182,727                      | 2,302,027          | 2,216,049          | 1,830,946          | 85,978            |
| Vestuario, Blancos, Prendas de Protección y Art. Deportivos   | 930,300            | (4,074)                      | 926,226            | 726,226            | 655,470            | 200,000           |
| Materiales y Suministros Para Seguridad                       | -                  | -                            | -                  | -                  | -                  | -                 |
| Herramientas, Refacciones y Accesorios Menores                | 777,380            | 25,181                       | 802,561            | 696,162            | 612,365            | 106,399           |
| <i>Servicios Generales</i>                                    | <i>23,259,499</i>  | <i>5,984,296</i>             | <i>29,243,795</i>  | <i>23,402,108</i>  | <i>21,890,441</i>  | <i>5,841,687</i>  |
| Servicios Básicos   | 4,977,600          | 741,309                      | 5,718,909          | 5,653,009          | 5,480,833          | 65,900            |
| Servicios de Arrendamiento                                    | 3,077,426          | 129,082                      | 3,206,508          | 3,141,508          | 2,409,686          | 65,000            |
| Servicios Profesionales, Científicos, Técnicos y Otros Serv.  | 6,406,373          | (599,980)                    | 5,806,393          | 5,561,988          | 5,249,389          | 244,405           |
| Servicios Financieros, Bancarios y Comerciales                | 1,800,000          | 5,152,318                    | 6,952,318          | 1,678,916          | 1,678,916          | 5,273,402         |
| Servicios de Instalación, Reparación, Mantto. y Conservación  | 5,790,000          | (177,963)                    | 5,612,037          | 5,525,611          | 5,289,457          | 86,426            |
| Servicios de Comunicación Social y Publicidad                 | 33,700             | (11,465)                     | 22,235             | 22,235             | 22,235             | -                 |
| Servicios de Traslado y Viáticos                              | 975,400            | (488,043)                    | 487,357            | 380,803            | 380,803            | 106,554           |
| Servicios Oficiales   | 138,000            | 1,069,546                    | 1,207,546          | 1,207,546          | 1,156,750          | -                 |
| Otros Servicios Generales                                     | 61,000             | 169,492                      | 230,492            | 230,492            | 222,372            | -                 |
| <i>Transferencias, Asignaciones, Subsidios y Otras Ayudas</i> | <i>4,228,000</i>   | <i>3,660,584</i>             | <i>7,888,584</i>   | <i>7,848,982</i>   | <i>7,710,456</i>   | <i>39,602</i>     |
| Transferencias Internas y Asignaciones al Sector Público      | -                  | -                            | -                  | -                  | -                  | -                 |
| Transferencias al Resto del Sector Público                    | -                  | -                            | -                  | -                  | -                  | -                 |
| Subsidios y Subvenciones                                      | -                  | -                            | -                  | -                  | -                  | -                 |
| Ayudas Sociales   | 4,228,000          | 3,660,584                    | 7,888,584          | 7,848,982          | 7,710,456          | 39,602            |
| Pensiones y Jubilaciones                                      | -                  | -                            | -                  | -                  | -                  | -                 |
| Transferencias a Fideicomisos, Mandatos y Otros Análogos      | -                  | -                            | -                  | -                  | -                  | -                 |
| Transferencias a la Seguridad Social                          | -                  | -                            | -                  | -                  | -                  | -                 |
| Donativos   | -                  | -                            | -                  | -                  | -                  | -                 |
| Transferencias al Exterior                                    | -                  | -                            | -                  | -                  | -                  | -                 |
| <i>Bienes Muebles, Inmuebles e Intangibles</i>                | <i>-</i>           | <i>1,557,299</i>             | <i>1,557,299</i>   | <i>1,303,327</i>   | <i>280,120</i>     | <i>253,972</i>    |
| Mobiliario y Equipo de Administración                         | -                  | 1,147,754                    | 1,147,754          | 1,120,214          | 97,007             | 27,540            |
| Mobiliario y Equipo Educativo y Recreativo                    | -                  | 241,432                      | 241,432            | 15,000             | 15,000             | 226,432           |
| Equipo e Instrumental Médico y de Laboratorio                 | -                  | -                            | -                  | -                  | -                  | -                 |
| Vehículos y Equipo de Transporte                              | -                  | -                            | -                  | -                  | -                  | -                 |
| Equipo de Defensa y Seguridad                                 | -                  | -                            | -                  | -                  | -                  | -                 |
| Maquinaria, Otros Equipos y Herramientas                      | -                  | 22,649                       | 22,649             | 22,649             | 22,649             | -                 |
| Activos Biológicos  | -                  | -                            | -                  | -                  | -                  | -                 |
| Bienes Inmuebles  | -                  | -                            | -                  | -                  | -                  | -                 |
| Activos Intangibles   | -                  | 145,464                      | 145,464            | 145,464            | 145,464            | -                 |
| <i>Inversión Pública</i>                                      | <i>-</i>           | <i>-</i>                     | <i>-</i>           | <i>-</i>           | <i>-</i>           | <i>-</i>          |
| Obra Pública en Bienes de Dominio Público                     | -                  | -                            | -                  | -                  | -                  | -                 |
| Obra Pública en Bienes Propios                                | -                  | -                            | -                  | -                  | -                  | -                 |
| Proyectos Productivos y Acciones de Fomento                   | -                  | -                            | -                  | -                  | -                  | -                 |
| <i>Inversiones Financieras y Otras Provisiones</i>            | <i>-</i>           | <i>-</i>                     | <i>-</i>           | <i>-</i>           | <i>-</i>           | <i>-</i>          |
| Inversiones Para el Fomento de Actividades Productivas        | -                  | -                            | -                  | -                  | -                  | -                 |
| Acciones y Participaciones de Capital                         | -                  | -                            | -                  | -                  | -                  | -                 |
| Compra de Títulos y Valores                                   | -                  | -                            | -                  | -                  | -                  | -                 |
| Concesión de Préstamos  | -                  | -                            | -                  | -                  | -                  | -                 |
| Inversiones en Fideicomisos, Mandatos y Otros Análogos        | -                  | -                            | -                  | -                  | -                  | -                 |
| Fideicomiso de Desastres Naturales (Informativo)              | -                  | -                            | -                  | -                  | -                  | -                 |
| Otras Inversiones Financieras                                 | -                  | -                            | -                  | -                  | -                  | -                 |
| Provisiones para Contingencias y Otras Erogaciones Especiales | -                  | -                            | -                  | -                  | -                  | -                 |
| <i>Participaciones y Aportaciones</i>                         | <i>-</i>           | <i>-</i>                     | <i>-</i>           | <i>-</i>           | <i>-</i>           | <i>-</i>          |
| Participaciones   | -                  | -                            | -                  | -                  | -                  | -                 |
| Aportaciones  | -                  | -                            | -                  | -                  | -                  | -                 |
| Convenios   | -                  | -                            | -                  | -                  | -                  | -                 |
| <i>Deuda Pública</i>  | <i>-</i>           | <i>-</i>                     | <i>-</i>           | <i>-</i>           | <i>-</i>           | <i>-</i>          |
| Amortización de la Deuda Pública                              | -                  | -                            | -                  | -                  | -                  | -                 |
| Intereses de la Deuda Pública                                 | -                  | -                            | -                  | -                  | -                  | -                 |
| Comisiones de la Deuda Pública                                | -                  | -                            | -                  | -                  | -                  | -                 |
| Gastos de la Deuda Pública                                    | -                  | -                            | -                  | -                  | -                  | -                 |
| Costo por Coberturas  | -                  | -                            | -                  | -                  | -                  | -                 |
| Apoyos Financieros  | -                  | -                            | -                  | -                  | -                  | -                 |
| Adeudos de Ejercicios Fiscales Anteriores (Adefas)            | -                  | -                            | -                  | -                  | -                  | -                 |



SISTEMA PARA EL DESARROLLO INTEGRAL DE LA FAMILIA DEL ESTADO DE MORELOS  
 Estado Analítico del Ejercicio del Presupuesto de Egresos Detallado - LDF  
 Clasificación por Objeto del Gasto (Capítulo y Concepto)  
 Del 1 de enero al 31 de diciembre de 2019  
 (Pesos)



| Concepto  | Egresos            |                              |                    |                    |                    | Subejercicio      |
|---|--------------------|------------------------------|--------------------|--------------------|--------------------|-------------------|
|   | Aprobado           | Ampliaciones / (Reducciones) | Modificado         | Devengado          | Pagado             |                   |
| <b>Gasto Etiquetado</b>                                       | <b>199,713,543</b> | <b>4,468,468</b>             | <b>204,182,011</b> | <b>204,182,084</b> | <b>183,883,612</b> | <b>(73)</b>       |
| <i>Servicios Personales</i>                                   | -                  | -                            | -                  | -                  | -                  | -                 |
| Remuneraciones al Personal de Carácter Permanente             | -                  | -                            | -                  | -                  | -                  | -                 |
| Remuneraciones al Personal de Carácter Transitorio            | -                  | -                            | -                  | -                  | -                  | -                 |
| Remuneraciones Adicionales y Especiales                       | -                  | -                            | -                  | -                  | -                  | -                 |
| Seguridad Social  | -                  | -                            | -                  | -                  | -                  | -                 |
| Otras Prestaciones Sociales y Económicas                      | -                  | -                            | -                  | -                  | -                  | -                 |
| Previsiones   | -                  | -                            | -                  | -                  | -                  | -                 |
| Pago de Estímulos a Servidores Públicos                       | -                  | -                            | -                  | -                  | -                  | -                 |
| <i>Materiales y Suministros</i>                               | <i>199,713,543</i> | <i>2,095,184</i>             | <i>201,808,727</i> | <i>201,808,727</i> | <i>181,519,558</i> | -                 |
| Materiales de Admón., Emisión de Doctos. y Art. Oficiales     | -                  | 198,968                      | 198,968            | 198,968            | 83,092             | -                 |
| Alimentos y Utensilios  | 199,713,543        | 1,461,686                    | 201,175,229        | 201,175,229        | 181,204,554        | -                 |
| Materias Primas y Materiales de Prod. y Comercialización      | -                  | -                            | -                  | -                  | -                  | -                 |
| Materiales y Artículos de Construcción y de Reparación        | -                  | 61,373                       | 61,373             | 61,373             | 46,138             | -                 |
| Productos Químicos, Farmacéuticos y de Laboratorio            | -                  | 86,398                       | 86,398             | 86,398             | 699                | -                 |
| Combustibles, Lubricantes y Aditivos                          | -                  | -                            | -                  | -                  | -                  | -                 |
| Vestuario, Blancos, Prendas de Protección y Art. Deportivos   | -                  | 276,695                      | 276,695            | 276,695            | 183,202            | -                 |
| Materiales y Suministros Para Seguridad                       | -                  | -                            | -                  | -                  | -                  | -                 |
| Herramientas, Refacciones y Accesorios Menores                | -                  | 10,064                       | 10,064             | 10,064             | 1,873              | -                 |
| <i>Servicios Generales</i>                                    | -                  | <i>2,342,579</i>             | <i>2,342,579</i>   | <i>2,342,652</i>   | <i>2,333,349</i>   | <i>(73)</i>       |
| Servicios Básicos   | -                  | 60,952                       | 60,952             | 60,952             | 59,019             | -                 |
| Servicios de Arrendamiento                                    | -                  | -                            | -                  | -                  | -                  | -                 |
| Servicios Profesionales, Científicos, Técnicos y Otros Serv.  | -                  | 2,266,464                    | 2,266,464          | 2,266,464          | 2,265,089          | -                 |
| Servicios Financieros, Bancarios y Comerciales                | -                  | (36)                         | (36)               | 37                 | 37                 | (73)              |
| Servicios de Instalación, Reparación, Mantto. y Conservación  | -                  | 11,145                       | 11,145             | 11,145             | 5,150              | -                 |
| Servicios de Comunicación Social y Publicidad                 | -                  | -                            | -                  | -                  | -                  | -                 |
| Servicios de Traslado y Viáticos                              | -                  | 4,054                        | 4,054              | 4,054              | 4,054              | -                 |
| Servicios Oficiales   | -                  | -                            | -                  | -                  | -                  | -                 |
| Otros Servicios Generales                                     | -                  | -                            | -                  | -                  | -                  | -                 |
| <i>Transferencias, Asignaciones, Subsidios y Otras Ayudas</i> | -                  | -                            | -                  | -                  | -                  | -                 |
| Transferencias Internas y Asignaciones al Sector Público      | -                  | -                            | -                  | -                  | -                  | -                 |
| Transferencias al Resto del Sector Público                    | -                  | -                            | -                  | -                  | -                  | -                 |
| Subsidios y Subvenciones                                      | -                  | -                            | -                  | -                  | -                  | -                 |
| Ayudas Sociales   | -                  | -                            | -                  | -                  | -                  | -                 |
| Pensiones y Jubilaciones                                      | -                  | -                            | -                  | -                  | -                  | -                 |
| Transferencias a Fideicomisos, Mandatos y Otros Análogos      | -                  | -                            | -                  | -                  | -                  | -                 |
| Transferencias a la Seguridad Social                          | -                  | -                            | -                  | -                  | -                  | -                 |
| Donativos   | -                  | -                            | -                  | -                  | -                  | -                 |
| Transferencias al Exterior                                    | -                  | -                            | -                  | -                  | -                  | -                 |
| <i>Bienes Muebles, Inmuebles e Intangibles</i>                | -                  | <i>30,705</i>                | <i>30,705</i>      | <i>30,705</i>      | <i>30,705</i>      | -                 |
| Mobiliario y Equipo de Administración                         | -                  | 30,705                       | 30,705             | 30,705             | 30,705             | -                 |
| Mobiliario y Equipo Educativo y Recreativo                    | -                  | -                            | -                  | -                  | -                  | -                 |
| Equipo e Instrumental Médico y de Laboratorio                 | -                  | -                            | -                  | -                  | -                  | -                 |
| Vehículos y Equipo de Transporte                              | -                  | -                            | -                  | -                  | -                  | -                 |
| Equipo de Defensa y Seguridad                                 | -                  | -                            | -                  | -                  | -                  | -                 |
| Maquinaria, Otros Equipos y Herramientas                      | -                  | -                            | -                  | -                  | -                  | -                 |
| Activos Biológicos  | -                  | -                            | -                  | -                  | -                  | -                 |
| Bienes Inmuebles  | -                  | -                            | -                  | -                  | -                  | -                 |
| Activos Intangibles   | -                  | -                            | -                  | -                  | -                  | -                 |
| <i>Inversión Pública</i>                                      | -                  | -                            | -                  | -                  | -                  | -                 |
| Obra Pública en Bienes de Dominio Público                     | -                  | -                            | -                  | -                  | -                  | -                 |
| Obra Pública en Bienes Propios                                | -                  | -                            | -                  | -                  | -                  | -                 |
| Proyectos Productivos y Acciones de Fomento                   | -                  | -                            | -                  | -                  | -                  | -                 |
| <i>Inversiones Financieras y Otras Provisiones</i>            | -                  | -                            | -                  | -                  | -                  | -                 |
| Inversiones Para el Fomento de Actividades Productivas        | -                  | -                            | -                  | -                  | -                  | -                 |
| Acciones y Participaciones de Capital                         | -                  | -                            | -                  | -                  | -                  | -                 |
| Compra de Títulos y Valores                                   | -                  | -                            | -                  | -                  | -                  | -                 |
| Concesión de Préstamos  | -                  | -                            | -                  | -                  | -                  | -                 |
| Inversiones en Fideicomisos, Mandatos y Otros Análogos        | -                  | -                            | -                  | -                  | -                  | -                 |
| Fideicomiso de Desastres Naturales (Informativo)              | -                  | -                            | -                  | -                  | -                  | -                 |
| Otras Inversiones Financieras                                 | -                  | -                            | -                  | -                  | -                  | -                 |
| Provisiones para Contingencias y Otras Erogaciones Especiales | -                  | -                            | -                  | -                  | -                  | -                 |
| <i>Participaciones y Aportaciones</i>                         | -                  | -                            | -                  | -                  | -                  | -                 |
| Participaciones   | -                  | -                            | -                  | -                  | -                  | -                 |
| Aportaciones  | -                  | -                            | -                  | -                  | -                  | -                 |
| Convenios   | -                  | -                            | -                  | -                  | -                  | -                 |
| <i>Deuda Pública</i>  | -                  | -                            | -                  | -                  | -                  | -                 |
| Amortización de la Deuda Pública                              | -                  | -                            | -                  | -                  | -                  | -                 |
| Intereses de la Deuda Pública                                 | -                  | -                            | -                  | -                  | -                  | -                 |
| Comisiones de la Deuda Pública                                | -                  | -                            | -                  | -                  | -                  | -                 |
| Gastos de la Deuda Pública                                    | -                  | -                            | -                  | -                  | -                  | -                 |
| Costo por Coberturas  | -                  | -                            | -                  | -                  | -                  | -                 |
| Apoyos Financieros  | -                  | -                            | -                  | -                  | -                  | -                 |
| Adeudos de Ejercicios Fiscales Anteriores (Adefas)            | -                  | -                            | -                  | -                  | -                  | -                 |
| <b>Total de Egresos</b>                                       | <b>390,027,543</b> | <b>16,326,678</b>            | <b>406,354,221</b> | <b>382,134,705</b> | <b>328,832,652</b> | <b>24,219,516</b> |



SISTEMA PARA EL DESARROLLO INTEGRAL DE LA FAMILIA DEL ESTADO DE MORELOS  
 Estado Analítico del Ejercicio del Presupuesto de Egresos  
 Clasificación Administrativa  
 Del 1 de enero al 31 de diciembre de 2019  
 (Pesos)



| Concepto  | Egresos  |                                |               |           |        | Subejercicio<br>6 = ( 3 - 4 ) |
|---|----------|--------------------------------|---------------|-----------|--------|-------------------------------|
|   | Aprobado | Ampliaciones/<br>(Reducciones) | Modificado    | Devengado | Pagado |                               |
|   | 1        | 2                              | 3 = ( 1 + 2 ) | 4         | 5      |                               |
| Jefatura de la Oficina de la Gobernatura del Estado | -        | -                              | -             | -         | -      | -                             |
| Secretaría de Gobierno                              | -        | -                              | -             | -         | -      | -                             |
| Secretaría de Hacienda                              | -        | -                              | -             | -         | -      | -                             |
| Secretaría de Desarrollo Económico y del Trabajo    | -        | -                              | -             | -         | -      | -                             |
| Secretaría de Desarrollo Agropecuario               | -        | -                              | -             | -         | -      | -                             |
| Secretaría de Obras Públicas                        | -        | -                              | -             | -         | -      | -                             |
| Secretaría de Educación                             | -        | -                              | -             | -         | -      | -                             |
| Secretaría de Salud                                 | -        | -                              | -             | -         | -      | -                             |
| Secretaría de Administración                        | -        | -                              | -             | -         | -      | -                             |
| Secretaría de la Contraloría                        | -        | -                              | -             | -         | -      | -                             |
| Secretaría de Turismo y Cultura                     | -        | -                              | -             | -         | -      | -                             |
| Secretaría de Desarrollo Social                     | -        | -                              | -             | -         | -      | -                             |
| Secretaría de Desarrollo Sustentable                | -        | -                              | -             | -         | -      | -                             |
| Secretaría de Movilidad y Transporte                | -        | -                              | -             | -         | -      | -                             |
| Comisión Estatal de Seguridad Pública               | -        | -                              | -             | -         | -      | -                             |
| Consejería Jurídica                                 | -        | -                              | -             | -         | -      | -                             |
| Gastos Institucionales                              | -        | -                              | -             | -         | -      | -                             |
| <b>Total del Gasto</b>                              | -        | -                              | -             | -         | -      | -                             |

SISTEMA PARA EL DESARROLLO INTEGRAL DE LA FAMILIA DEL ESTADO DE MORELOS  
 Estado Analítico del Ejercicio del Presupuesto de Egresos  
 Clasificación Administrativa  
 Del 1 de enero al 31 de diciembre de 2019

| Concepto                          | Egresos  |                                |               |           |        | Subejercicio<br>6 = ( 3 - 4 ) |
|-----------------------------------|----------|--------------------------------|---------------|-----------|--------|-------------------------------|
|                                   | Aprobado | Ampliaciones/<br>(Reducciones) | Modificado    | Devengado | Pagado |                               |
|                                   | 1        | 2                              | 3 = ( 1 + 2 ) | 4         | 5      |                               |
| Poder Ejecutivo                   | -        | -                              | -             | -         | -      | -                             |
| Poder Legislativo                 | -        | -                              | -             | -         | -      | -                             |
| Poder Judicial                    | -        | -                              | -             | -         | -      | -                             |
| Organismos Autónomos              | -        | -                              | -             | -         | -      | -                             |
| Poder Ejecutivo de los Municipios | -        | -                              | -             | -         | -      | -                             |
| <b>Total del Gasto</b>            | -        | -                              | -             | -         | -      | -                             |

Sector Paraestatal del Gobierno del Estado de Morelos  
 Estado Analítico del Ejercicio del Presupuesto de Egresos  
 Clasificación Administrativa  
 Del 1 de enero al 31 de diciembre de 2019

| Concepto  | Egresos            |                                |                    |                    |                    | Subejercicio<br>6 = ( 3 - 4 ) |
|---|--------------------|--------------------------------|--------------------|--------------------|--------------------|-------------------------------|
|   | Aprobado           | Ampliaciones/<br>(Reducciones) | Modificado         | Devengado          | Pagado             |                               |
|   | 1                  | 2                              | 3 = ( 1 + 2 )      | 4                  | 5                  |                               |
| Entidades Paraestatales y Fideicomisos No Empresariales y No Financieros                              | 390,027,543        | 16,326,678                     | 406,354,221        | 382,134,705        | 328,832,652        | 24,219,516                    |
| Instituciones Públicas de la Seguridad Social   | -                  | -                              | -                  | -                  | -                  | -                             |
| Entidades Paraestatales Empresariales No Financieras con Participación Estatal Mayoritaria            | -                  | -                              | -                  | -                  | -                  | -                             |
| Fideicomisos Empresariales No Financieros con Participación Estatal Mayoritaria                       | -                  | -                              | -                  | -                  | -                  | -                             |
| Entidades Paraestatales Empresariales Financieras Monetarias con Participación Estatal Mayoritaria    | -                  | -                              | -                  | -                  | -                  | -                             |
| Entidades Paraestatales Empresariales Financieras No Monetarias con Participación Estatal Mayoritaria | -                  | -                              | -                  | -                  | -                  | -                             |
| Fideicomisos Financieros Públicos con Participación Estatal Mayoritaria                               | -                  | -                              | -                  | -                  | -                  | -                             |
| <b>Total del Gasto</b>  | <b>390,027,543</b> | <b>16,326,678</b>              | <b>406,354,221</b> | <b>382,134,705</b> | <b>328,832,652</b> | <b>24,219,516</b>             |



SISTEMA PARA EL DESARROLLO INTEGRAL DE LA FAMILIA DEL ESTADO DE MORELOS  
 Estado Analítico del Ejercicio del Presupuesto de Egresos Detallado - LDF  
 Clasificación Administrativa  
 Del 1 de enero al 31 de diciembre de 2019  
 (Pesos)



| Concepto  | Egresos            |                                |                    |                    |                    | Subejercicio      |
|---|--------------------|--------------------------------|--------------------|--------------------|--------------------|-------------------|
|   | Aprobado           | Ampliaciones/<br>(Reducciones) | Modificado         | Devengado          | Pagado             |                   |
| <b>Gasto No Etiquetado</b>  | <b>190,314,000</b> | <b>11,858,210</b>              | <b>202,172,210</b> | <b>177,952,621</b> | <b>144,949,040</b> | <b>24,219,589</b> |
| Jefatura de la Oficina de la Gobernatura del Estado                             | -                  | -                              | -                  | -                  | -                  | -                 |
| Secretaría de Gobierno  | -                  | -                              | -                  | -                  | -                  | -                 |
| Secretaría de Hacienda  | -                  | -                              | -                  | -                  | -                  | -                 |
| Secretaría de Desarrollo Económico y del Trabajo                                | -                  | -                              | -                  | -                  | -                  | -                 |
| Secretaría de Desarrollo Agropecuario   | -                  | -                              | -                  | -                  | -                  | -                 |
| Secretaría de Obras Públicas  | -                  | -                              | -                  | -                  | -                  | -                 |
| Secretaría de Educación   | -                  | -                              | -                  | -                  | -                  | -                 |
| Secretaría de Salud   | -                  | -                              | -                  | -                  | -                  | -                 |
| Secretaría de Administración  | -                  | -                              | -                  | -                  | -                  | -                 |
| Secretaría de la Contraloría  | -                  | -                              | -                  | -                  | -                  | -                 |
| Secretaría de Turismo y Cultura   | -                  | -                              | -                  | -                  | -                  | -                 |
| Secretaría de Desarrollo Social   | -                  | -                              | -                  | -                  | -                  | -                 |
| Secretaría de Desarrollo Sustentable  | -                  | -                              | -                  | -                  | -                  | -                 |
| Secretaría de Movilidad y Transporte  | -                  | -                              | -                  | -                  | -                  | -                 |
| Comisión Estatal de Seguridad Pública   | -                  | -                              | -                  | -                  | -                  | -                 |
| Consejería Jurídica   | -                  | -                              | -                  | -                  | -                  | -                 |
| Gastos Institucionales  | -                  | -                              | -                  | -                  | -                  | -                 |
| Poder Legislativo   | -                  | -                              | -                  | -                  | -                  | -                 |
| Poder Judicial  | -                  | -                              | -                  | -                  | -                  | -                 |
| Organismos Autónomos  | -                  | -                              | -                  | -                  | -                  | -                 |
| Entidades Paraestatales y Fideicomisos No Empresariales y No Financieros        | 190,314,000        | 11,858,210                     | 202,172,210        | 177,952,621        | 144,949,040        | 24,219,589        |
| Fideicomisos Empresariales No Financieros con Participación Estatal Mayoritaria | -                  | -                              | -                  | -                  | -                  | -                 |
| Poder Ejecutivo de los Municipios   | -                  | -                              | -                  | -                  | -                  | -                 |
| <b>Gasto Etiquetado</b>   | <b>199,713,543</b> | <b>4,468,468</b>               | <b>204,182,011</b> | <b>204,182,084</b> | <b>183,883,612</b> | <b>(73)</b>       |
| Jefatura de la Oficina de la Gobernatura del Estado                             | -                  | -                              | -                  | -                  | -                  | -                 |
| Secretaría de Gobierno  | -                  | -                              | -                  | -                  | -                  | -                 |
| Secretaría de Hacienda  | -                  | -                              | -                  | -                  | -                  | -                 |
| Secretaría de Desarrollo Económico y del Trabajo                                | -                  | -                              | -                  | -                  | -                  | -                 |
| Secretaría de Desarrollo Agropecuario   | -                  | -                              | -                  | -                  | -                  | -                 |
| Secretaría de Obras Públicas  | -                  | -                              | -                  | -                  | -                  | -                 |
| Secretaría de Educación   | -                  | -                              | -                  | -                  | -                  | -                 |
| Secretaría de Salud   | -                  | -                              | -                  | -                  | -                  | -                 |
| Secretaría de Administración  | -                  | -                              | -                  | -                  | -                  | -                 |
| Secretaría de la Contraloría  | -                  | -                              | -                  | -                  | -                  | -                 |
| Secretaría de Turismo y Cultura   | -                  | -                              | -                  | -                  | -                  | -                 |
| Secretaría de Desarrollo Social   | -                  | -                              | -                  | -                  | -                  | -                 |
| Secretaría de Desarrollo Sustentable  | -                  | -                              | -                  | -                  | -                  | -                 |
| Secretaría de Movilidad y Transporte  | -                  | -                              | -                  | -                  | -                  | -                 |
| Comisión Estatal de Seguridad Pública   | -                  | -                              | -                  | -                  | -                  | -                 |
| Consejería Jurídica   | -                  | -                              | -                  | -                  | -                  | -                 |
| Gastos Institucionales  | -                  | -                              | -                  | -                  | -                  | -                 |
| Poder Legislativo   | -                  | -                              | -                  | -                  | -                  | -                 |
| Poder Judicial  | -                  | -                              | -                  | -                  | -                  | -                 |
| Organismos Autónomos  | -                  | -                              | -                  | -                  | -                  | -                 |
| Entidades Paraestatales y Fideicomisos No Empresariales y No Financieros        | 199,713,543        | 4,468,468                      | 204,182,011        | 204,182,084        | 183,883,612        | (73)              |
| Fideicomisos Empresariales No Financieros con Participación Estatal Mayoritaria | -                  | -                              | -                  | -                  | -                  | -                 |
| Poder Ejecutivo de los Municipios   | -                  | -                              | -                  | -                  | -                  | -                 |
| <b>Total de Egresos</b>   | <b>390,027,543</b> | <b>16,326,678</b>              | <b>406,354,221</b> | <b>382,134,705</b> | <b>328,832,652</b> | <b>24,219,516</b> |



SISTEMA PARA EL DESARROLLO INTEGRAL DE LA FAMILIA DEL ESTADO DE MORELOS  
 Estado Analítico del Ejercicio del Presupuesto de Egresos  
 Clasificación Funcional (Finalidad y Función)  
 Del 1 de enero al 31 de diciembre de 2019  
 (Pesos)



| Concepto  | Egresos            |                                |                    |                    |                    | Subejercicio      |
|---|--------------------|--------------------------------|--------------------|--------------------|--------------------|-------------------|
|   | Aprobado           | Ampliaciones/<br>(Reducciones) | Modificado         | Devengado          | Pagado             |                   |
|   | 1                  | 2                              | 3 = (1 + 2)        | 4                  | 5                  |                   |
| Gobierno  | -                  | -                              | -                  | -                  | -                  | -                 |
| Legislación   | -                  | -                              | -                  | -                  | -                  | -                 |
| Justicia  | -                  | -                              | -                  | -                  | -                  | -                 |
| Coordinación de la Política de Gobierno   | -                  | -                              | -                  | -                  | -                  | -                 |
| Relaciones Exteriores   | -                  | -                              | -                  | -                  | -                  | -                 |
| Asuntos Financieros y Hacendarios   | -                  | -                              | -                  | -                  | -                  | -                 |
| Seguridad Nacional  | -                  | -                              | -                  | -                  | -                  | -                 |
| Asuntos de Orden Público y de Seguridad Interior  | -                  | -                              | -                  | -                  | -                  | -                 |
| Otros Servicios Generales   | -                  | -                              | -                  | -                  | -                  | -                 |
| Desarrollo Social   | 390,027,543        | 16,326,678                     | 406,354,221        | 382,134,705        | 328,832,652        | 24,219,516        |
| Protección Ambiental  | -                  | -                              | -                  | -                  | -                  | -                 |
| Vivienda y Servicios a la Comunidad   | -                  | -                              | -                  | -                  | -                  | -                 |
| Salud   | -                  | -                              | -                  | -                  | -                  | -                 |
| Recreación, Cultura y Otras Manifestaciones Sociales  | -                  | -                              | -                  | -                  | -                  | -                 |
| Educación   | -                  | -                              | -                  | -                  | -                  | -                 |
| Protección Social   | 390,027,543        | 16,326,678                     | 406,354,221        | 382,134,705        | 328,832,652        | 24,219,516        |
| Otros Asuntos Sociales  | -                  | -                              | -                  | -                  | -                  | -                 |
| Desarrollo Económico  | -                  | -                              | -                  | -                  | -                  | -                 |
| Asuntos Económicos, Comerciales y Laborales en General  | -                  | -                              | -                  | -                  | -                  | -                 |
| Agropecuaria, Silvicultura, Pesca y Caza  | -                  | -                              | -                  | -                  | -                  | -                 |
| Combustibles y Energía  | -                  | -                              | -                  | -                  | -                  | -                 |
| Minería, Manufacturas y Construcción  | -                  | -                              | -                  | -                  | -                  | -                 |
| Transporte  | -                  | -                              | -                  | -                  | -                  | -                 |
| Comunicaciones  | -                  | -                              | -                  | -                  | -                  | -                 |
| Turismo   | -                  | -                              | -                  | -                  | -                  | -                 |
| Ciencia, Tecnología e Innovación  | -                  | -                              | -                  | -                  | -                  | -                 |
| Otras Industrias y Otros Asuntos Económicos   | -                  | -                              | -                  | -                  | -                  | -                 |
| Otras no Clasificadas en Funciones Anteriores   | -                  | -                              | -                  | -                  | -                  | -                 |
| Transacciones de la Deuda Pública / Costo Financiero de la Deuda                              | -                  | -                              | -                  | -                  | -                  | -                 |
| Transferencias, Participaciones y Aportaciones entre Diferentes Niveles y Ordenes de Gobierno | -                  | -                              | -                  | -                  | -                  | -                 |
| Saneamiento del Sistema Financiero  | -                  | -                              | -                  | -                  | -                  | -                 |
| Adeudos de Ejercicios Fiscales Anteriores   | -                  | -                              | -                  | -                  | -                  | -                 |
| <b>Total del Gasto</b>  | <b>390,027,543</b> | <b>16,326,678</b>              | <b>406,354,221</b> | <b>382,134,705</b> | <b>328,832,652</b> | <b>24,219,516</b> |



SISTEMA PARA EL DESARROLLO INTEGRAL DE LA FAMILIA DEL ESTADO DE MORELOS  
 Estado Analítico del Ejercicio del Presupuesto de Egresos Detallado - LDF  
 Clasificación Funcional (Finalidad y Función)  
 Del 1 de enero al 31 de diciembre de 2019  
 (Pesos)



| Concepto  | Egresos            |                                |                    |                    |                    | Subejercicio      |
|---|--------------------|--------------------------------|--------------------|--------------------|--------------------|-------------------|
|   | Aprobado           | Ampliaciones/<br>(Reducciones) | Modificado         | Devengado          | Pagado             |                   |
| <b>Gasto No Etiquetado</b>  | <b>190,314,000</b> | <b>11,858,210</b>              | <b>202,172,210</b> | <b>177,952,621</b> | <b>144,949,040</b> | <b>24,219,589</b> |
| <i>Gobierno</i>   | -                  | -                              | -                  | -                  | -                  | -                 |
| Legislación   | -                  | -                              | -                  | -                  | -                  | -                 |
| Justicia  | -                  | -                              | -                  | -                  | -                  | -                 |
| Coordinación de la Política de Gobierno   | -                  | -                              | -                  | -                  | -                  | -                 |
| Relaciones Exteriores   | -                  | -                              | -                  | -                  | -                  | -                 |
| Asuntos Financieros y Hacendarios   | -                  | -                              | -                  | -                  | -                  | -                 |
| Seguridad Nacional  | -                  | -                              | -                  | -                  | -                  | -                 |
| Asuntos de Orden Público y de Seguridad Interior  | -                  | -                              | -                  | -                  | -                  | -                 |
| Otros Servicios Generales   | -                  | -                              | -                  | -                  | -                  | -                 |
| <i>Desarrollo Social</i>  | <b>190,314,000</b> | <b>11,858,210</b>              | <b>202,172,210</b> | <b>177,952,621</b> | <b>144,949,040</b> | <b>24,219,589</b> |
| Protección Ambiental  | -                  | -                              | -                  | -                  | -                  | -                 |
| Vivienda y Servicios a la Comunidad   | -                  | -                              | -                  | -                  | -                  | -                 |
| Salud   | -                  | -                              | -                  | -                  | -                  | -                 |
| Recreación, Cultura y Otras Manifestaciones Sociales  | -                  | -                              | -                  | -                  | -                  | -                 |
| Educación   | -                  | -                              | -                  | -                  | -                  | -                 |
| Protección Social   | 190,314,000        | 11,858,210                     | 202,172,210        | 177,952,621        | 144,949,040        | 24,219,589        |
| Otros Asuntos Sociales  | -                  | -                              | -                  | -                  | -                  | -                 |
| <i>Desarrollo Económico</i>   | -                  | -                              | -                  | -                  | -                  | -                 |
| Asuntos Económicos, Comerciales y Laborales en Gral.  | -                  | -                              | -                  | -                  | -                  | -                 |
| Agropecuaria, Silvicultura, Pesca y Caza  | -                  | -                              | -                  | -                  | -                  | -                 |
| Combustibles y Energía  | -                  | -                              | -                  | -                  | -                  | -                 |
| Minería, Manufacturas y Construcción  | -                  | -                              | -                  | -                  | -                  | -                 |
| Transporte  | -                  | -                              | -                  | -                  | -                  | -                 |
| Comunicaciones  | -                  | -                              | -                  | -                  | -                  | -                 |
| Turismo   | -                  | -                              | -                  | -                  | -                  | -                 |
| Ciencia, Tecnología e Innovación  | -                  | -                              | -                  | -                  | -                  | -                 |
| Otras Industrias y Otros Asuntos Económicos   | -                  | -                              | -                  | -                  | -                  | -                 |
| <i>Otras no Clasificadas en Funciones Anteriores</i>  | -                  | -                              | -                  | -                  | -                  | -                 |
| Transacciones de la Deuda Pública / Costo Financiero de la Deuda                              | -                  | -                              | -                  | -                  | -                  | -                 |
| Transferencias, Participaciones y Aportaciones entre Diferentes Niveles y Ordenes de Gobierno | -                  | -                              | -                  | -                  | -                  | -                 |
| Saneamiento del Sistema Financiero  | -                  | -                              | -                  | -                  | -                  | -                 |
| Adeudos de Ejercicios Fiscales Anteriores   | -                  | -                              | -                  | -                  | -                  | -                 |
| <b>Gasto Etiquetado</b>   | <b>199,713,543</b> | <b>4,468,468</b>               | <b>204,182,011</b> | <b>204,182,084</b> | <b>183,883,612</b> | <b>(73)</b>       |
| <i>Gobierno</i>   | -                  | -                              | -                  | -                  | -                  | -                 |
| Legislación   | -                  | -                              | -                  | -                  | -                  | -                 |
| Justicia  | -                  | -                              | -                  | -                  | -                  | -                 |
| Coordinación de la Política de Gobierno   | -                  | -                              | -                  | -                  | -                  | -                 |
| Relaciones Exteriores   | -                  | -                              | -                  | -                  | -                  | -                 |
| Asuntos Financieros y Hacendarios   | -                  | -                              | -                  | -                  | -                  | -                 |
| Seguridad Nacional  | -                  | -                              | -                  | -                  | -                  | -                 |
| Asuntos de Orden Público y de Seguridad Interior  | -                  | -                              | -                  | -                  | -                  | -                 |
| Otros Servicios Generales   | -                  | -                              | -                  | -                  | -                  | -                 |
| <i>Desarrollo Social</i>  | <b>199,713,543</b> | <b>4,468,468</b>               | <b>204,182,011</b> | <b>204,182,084</b> | <b>183,883,612</b> | <b>(73)</b>       |
| Protección Ambiental  | -                  | -                              | -                  | -                  | -                  | -                 |
| Vivienda y Servicios a la Comunidad   | -                  | -                              | -                  | -                  | -                  | -                 |
| Salud   | -                  | -                              | -                  | -                  | -                  | -                 |
| Recreación, Cultura y Otras Manifestaciones Sociales  | -                  | -                              | -                  | -                  | -                  | -                 |
| Educación   | -                  | -                              | -                  | -                  | -                  | -                 |
| Protección Social   | 199,713,543        | 4,468,468                      | 204,182,011        | 204,182,084        | 183,883,612        | (73)              |
| Otros Asuntos Sociales  | -                  | -                              | -                  | -                  | -                  | -                 |
| <i>Desarrollo Económico</i>   | -                  | -                              | -                  | -                  | -                  | -                 |
| Asuntos Económicos, Comerciales y Laborales en Gral.  | -                  | -                              | -                  | -                  | -                  | -                 |
| Agropecuaria, Silvicultura, Pesca y Caza  | -                  | -                              | -                  | -                  | -                  | -                 |
| Combustibles y Energía  | -                  | -                              | -                  | -                  | -                  | -                 |
| Minería, Manufacturas y Construcción  | -                  | -                              | -                  | -                  | -                  | -                 |
| Transporte  | -                  | -                              | -                  | -                  | -                  | -                 |
| Comunicaciones  | -                  | -                              | -                  | -                  | -                  | -                 |
| Turismo   | -                  | -                              | -                  | -                  | -                  | -                 |
| Ciencia, Tecnología e Innovación  | -                  | -                              | -                  | -                  | -                  | -                 |
| Otras Industrias y Otros Asuntos Económicos   | -                  | -                              | -                  | -                  | -                  | -                 |
| <i>Otras no Clasificadas en Funciones Anteriores</i>  | -                  | -                              | -                  | -                  | -                  | -                 |
| Transacciones de la Deuda Pública / Costo Financiero de la Deuda                              | -                  | -                              | -                  | -                  | -                  | -                 |
| Transferencias, Participaciones y Aportaciones entre Diferentes Niveles y Ordenes de Gobierno | -                  | -                              | -                  | -                  | -                  | -                 |
| Saneamiento del Sistema Financiero  | -                  | -                              | -                  | -                  | -                  | -                 |
| Adeudos de Ejercicios Fiscales Anteriores   | -                  | -                              | -                  | -                  | -                  | -                 |
| <b>Total del Egresos</b>  | <b>390,027,543</b> | <b>16,326,678</b>              | <b>406,354,221</b> | <b>382,134,705</b> | <b>328,832,652</b> | <b>24,219,516</b> |



**SISTEMA PARA EL DESARROLLO INTEGRAL DE LA FAMILIA DEL ESTADO DE MORELOS**  
 Estado Analítico del Ejercicio del Presupuesto de Egresos Detallado - LDF  
 Clasificación de Servicios Personales por Categoría  
 Del 1 de enero al 31 de diciembre de 2019  
 (Pesos)



| Concepto  | Egresos            |                                |                    |                    |                   | Subejercicio      |
|---|--------------------|--------------------------------|--------------------|--------------------|-------------------|-------------------|
|   | Aprobado           | Ampliaciones/<br>(Reducciones) | Modificado         | Devengado          | Pagado            |                   |
| Gasto No Etiquetado   | 136,049,928        | 741,924                        | 136,791,852        | 125,107,153        | 98,496,174        | 11,684,699        |
| Personal Administrativo y de Servicio Público                                     | 136,049,928        | 741,924                        | 136,791,852        | 125,107,153        | 98,496,174        | 11,684,699        |
| Magisterio  | -                  | -                              | -                  | -                  | -                 | -                 |
| Servicios de Salud  | -                  | -                              | -                  | -                  | -                 | -                 |
| Personal Administrativo   | -                  | -                              | -                  | -                  | -                 | -                 |
| Personal Médico, Paramédico y afin  | -                  | -                              | -                  | -                  | -                 | -                 |
| Seguridad Pública   | -                  | -                              | -                  | -                  | -                 | -                 |
| Gastos Asociados a la Implementación de Nuevas Leyes Fed. o Reformas a las Mismas | -                  | -                              | -                  | -                  | -                 | -                 |
| Nombre del Programa o Ley 1   | -                  | -                              | -                  | -                  | -                 | -                 |
| Nombre del Programa o Ley 2   | -                  | -                              | -                  | -                  | -                 | -                 |
| Sentencias Laborales Definitivas  | -                  | -                              | -                  | -                  | -                 | -                 |
| Gasto Etiquetado  | -                  | -                              | -                  | -                  | -                 | -                 |
| Personal Administrativo y de Servicio Público                                     | -                  | -                              | -                  | -                  | -                 | -                 |
| Magisterio  | -                  | -                              | -                  | -                  | -                 | -                 |
| Servicios de Salud  | -                  | -                              | -                  | -                  | -                 | -                 |
| Personal Administrativo   | -                  | -                              | -                  | -                  | -                 | -                 |
| Personal Médico, Paramédico y afin  | -                  | -                              | -                  | -                  | -                 | -                 |
| Seguridad Pública   | -                  | -                              | -                  | -                  | -                 | -                 |
| Gastos Asociados a la Implementación de Nuevas Leyes Fed. o Reformas a las Mismas | -                  | -                              | -                  | -                  | -                 | -                 |
| Nombre del Programa o Ley 1   | -                  | -                              | -                  | -                  | -                 | -                 |
| Nombre del Programa o Ley 2   | -                  | -                              | -                  | -                  | -                 | -                 |
| Sentencias Laborales Definitivas  | -                  | -                              | -                  | -                  | -                 | -                 |
| <b>Total del Gasto en Servicios Personales</b>                                    | <b>136,049,928</b> | <b>741,924</b>                 | <b>136,791,852</b> | <b>125,107,153</b> | <b>98,496,174</b> | <b>11,684,699</b> |





SISTEMA PARA EL DESARROLLO INTEGRAL DE LA FAMILIA DEL ESTADO DE MORELOS  
 Estado Analítico del Ejercicio del Presupuesto de Egresos  
 Clasificación Económica (por Tipo de Gasto)  
 Del 1 de enero al 31 de diciembre de 2019  
 (Pesos)



| Concepto  | Egresos            |                                     |                           |                    |                    |                             |
|---|--------------------|-------------------------------------|---------------------------|--------------------|--------------------|-----------------------------|
|   | Aprobado<br>1      | Ampliaciones/<br>(Reducciones)<br>2 | Modificado<br>3 = (1 + 2) | Devengado<br>4     | Pagado<br>5        | Subejercicio<br>6 = (3 - 4) |
| Gasto Corriente                                   | 373,720,870        | 7,877,096                           | 381,597,966               | 360,245,637        | 309,923,263        | 21,352,329                  |
| Gasto de Capital                                  | -                  | 2,472,190                           | 2,472,190                 | 2,218,218          | 1,195,011          | 253,972                     |
| Amortización de la Deuda y Disminución de Pasivos | -                  | -                                   | -                         | -                  | -                  | -                           |
| Pensiones y Jubilaciones                          | 16,306,673         | 5,977,392                           | 22,284,065                | 19,670,850         | 17,714,378         | 2,613,215                   |
| Participaciones                                   | -                  | -                                   | -                         | -                  | -                  | -                           |
| <b>Total del Gasto</b>                            | <b>390,027,543</b> | <b>16,326,678</b>                   | <b>406,354,221</b>        | <b>382,134,705</b> | <b>328,832,652</b> | <b>24,219,516</b>           |







# Información Programática

CUENTA PÚBLICA  
SISTEMA PARA EL DESARROLLO INTEGRAL DE LA  
FAMILIA DEL ESTADO DE MORELOS  
ENERO - DICIEMBRE

2019





SISTEMA PARA EL DESARROLLO INTEGRAL DE LA FAMILIA DEL ESTADO DE MORELOS  
Gasto por Categoría Programática  
Del 1 de enero al 31 de diciembre de 2019  
(Pesos)



| Concepto   | Egresos            |                                |                    |                    |                    | Subejercicio      |
|--|--------------------|--------------------------------|--------------------|--------------------|--------------------|-------------------|
|  | Aprobado           | Ampliaciones/<br>(Reducciones) | Modificado         | Devengado          | Pagado             |                   |
|  | 1                  | 2                              | 3 = (1 + 2)        | 4                  | 5                  | 6 = (3 - 4)       |
| Programas  |                    |                                |                    |                    |                    |                   |
| Subsidios: Sector Social y Privado o Ent. Federativas y Municipios         | -                  | -                              | -                  | -                  | -                  | -                 |
| Sujetos a Reglas de Operación  | -                  | -                              | -                  | -                  | -                  | -                 |
| Otros Subsidios  | -                  | -                              | -                  | -                  | -                  | -                 |
| Desempeño de las Funciones   | 190,314,000        | 11,858,210                     | 202,172,210        | 177,952,621        | 144,949,040        | 24,219,589        |
| Prestación de Servicios Públicos   | 190,314,000        | 11,858,210                     | 202,172,210        | 177,952,621        | 144,949,040        | 24,219,589        |
| Provisión de Bienes Públicos   | -                  | -                              | -                  | -                  | -                  | -                 |
| Planeación, Seguimiento y Evaluación de Políticas Públicas                 | -                  | -                              | -                  | -                  | -                  | -                 |
| Promoción y Fomento  | -                  | -                              | -                  | -                  | -                  | -                 |
| Regulación y Supervisión   | -                  | -                              | -                  | -                  | -                  | -                 |
| Funciones de las Fuerzas Armadas (Únicamente Gobierno Federal)             | -                  | -                              | -                  | -                  | -                  | -                 |
| Específicos  | -                  | -                              | -                  | -                  | -                  | -                 |
| Proyectos de Inversión   | -                  | -                              | -                  | -                  | -                  | -                 |
| Administrativos y de Apoyo   | -                  | -                              | -                  | -                  | -                  | -                 |
| Apoyo al Proceso Presupuestario y para Mejorar la Eficiencia Institucional | -                  | -                              | -                  | -                  | -                  | -                 |
| Apoyo a la Función Pública y al Mejoramiento de la Gestión                 | -                  | -                              | -                  | -                  | -                  | -                 |
| Operaciones Ajenas   | -                  | -                              | -                  | -                  | -                  | -                 |
| Compromisos  | -                  | -                              | -                  | -                  | -                  | -                 |
| Obligaciones de Cumplimiento de Resolución Jurisdiccional                  | -                  | -                              | -                  | -                  | -                  | -                 |
| Desastres Naturales  | -                  | -                              | -                  | -                  | -                  | -                 |
| Obligaciones   | -                  | -                              | -                  | -                  | -                  | -                 |
| Pensiones y Jubilaciones   | -                  | -                              | -                  | -                  | -                  | -                 |
| Aportaciones a la Seguridad Social   | -                  | -                              | -                  | -                  | -                  | -                 |
| Aportaciones a Fondos de Estabilización                                    | -                  | -                              | -                  | -                  | -                  | -                 |
| Aportaciones a Fondos de Inversión y Reestructura de Pensiones             | -                  | -                              | -                  | -                  | -                  | -                 |
| Programas de Gasto Federalizado (Gobierno Federal)                         | 199,713,543        | 4,468,468                      | 204,182,011        | 204,182,084        | 183,883,612        | (73)              |
| Gasto Federalizado   | 199,713,543        | 4,468,468                      | 204,182,011        | 204,182,084        | 183,883,612        | (73)              |
| Participaciones a Entidades Federativas y Municipios                       | -                  | -                              | -                  | -                  | -                  | -                 |
| Costo financiero, deuda o apoyos a deudores y ahorradores de la banca      | -                  | -                              | -                  | -                  | -                  | -                 |
| Adeudos de ejercicios fiscales anteriores                                  | -                  | -                              | -                  | -                  | -                  | -                 |
| <b>Total del Gasto</b>   | <b>390,027,543</b> | <b>16,326,678</b>              | <b>406,354,221</b> | <b>382,134,705</b> | <b>328,832,652</b> | <b>24,219,516</b> |



SISTEMA PARA EL DESARROLLO INTEGRAL DE LA FAMILIA DEL ESTADO DE MORELOS  
Indicadores de Postura Fiscal  
Del 1 de enero al 31 de diciembre de 2019  
(Pesos)



| Concepto  | Estimado    | Devengado   | Pagado <sup>3</sup> |
|---|-------------|-------------|---------------------|
| <b>I. Ingresos Presupuestarios (I=1+2)</b>                              | 390,027,543 | 406,196,236 | 406,196,236         |
| 1. Ingresos del Gobierno de la Entidad Federativa 1                     | 178,287,000 | 179,118,243 | 179,118,243         |
| 2. Ingresos del Sector Paraestatal 1                                    | 211,740,543 | 227,077,993 | 227,077,993         |
| <b>II. Egresos Presupuestarios (II=3+4)</b>                             | 390,027,543 | 382,134,705 | 328,832,652         |
| 3. Egresos del Gobierno de la Entidad Federativa 2                      | -           | -           | -                   |
| 4. Egresos del Sector Paraestatal 2                                     | 390,027,543 | 382,134,705 | 328,832,652         |
| <b>III. Balance Presupuestario (Superávit o Déficit) (III = I - II)</b> | -           | 24,061,531  | 77,363,584          |

| Concepto  | Estimado | Devengado  | Pagado <sup>3</sup> |
|---|----------|------------|---------------------|
| <b>III. Balance presupuestario (Superávit o Déficit)</b>        | -        | 24,061,531 | 77,363,584          |
| <b>IV. Intereses, Comisiones y Gastos de la Deuda</b>           | -        | -          | -                   |
| <b>V. Balance Primario ( Superávit o Déficit) (V= III - IV)</b> | -        | 24,061,531 | 77,363,584          |

| Concepto   | Estimado | Devengado | Pagado <sup>3</sup> |
|--|----------|-----------|---------------------|
| <b>A. Financiamiento</b>                               | -        | -         | -                   |
| <b>B. Amortización de la deuda</b>                     | -        | -         | -                   |
| <b>C. Endeudamiento ó desendeudamiento (C = A - B)</b> | -        | -         | -                   |

1 Los Ingresos que se presentan son los ingresos presupuestarios totales sin incluir los ingresos por financiamientos. Los Ingresos del Gobierno de la Entidad Federativa corresponden a los del Poder Ejecutivo, Legislativo Judicial y Autónomos.

2 Los egresos que se presentan son los egresos presupuestarios totales sin incluir los egresos por amortización. Los egresos del Gobierno de la Entidad Federativa corresponden a los del Poder Ejecutivo, Legislativo, Judicial y Organos Autónomos.

3 Para Ingresos se reportan los ingresos recaudados; para egresos se reportan los egresos pagados.



## Programas y Proyectos de Inversión Indicadores de Resultados

CUENTA PÚBLICA  
SISTEMA PARA EL DESARROLLO INTEGRAL DE LA  
FAMILIA DEL ESTADO DE MORELOS  
ENERO - DICIEMBRE

2019





**SISTEMA PARA EL DESARROLLO INTEGRAL DE LA FAMILIA DEL ESTADO DE MORELOS**  
**PROGRAMAS Y PROYECTOS DE INVERSION E INDICADORES DE RESULTADOS DE ENERO A DICIEMBRE DE 2019**

**1. Programa Presupuestario: "E061 Rectoría Sistema de Salud"**

| Nivel                | Resumen Narrativo  | Indicadores   | Medios de Verificación                  | Supuestos   | Enero | Febrero | Marzo | Abril | Mayo | Junio | Julio | Agosto | Septiembre | Octubre | Noviembre | Diciembre |
|----------------------|--|---|---|---|-------|---------|-------|-------|------|-------|-------|--------|------------|---------|-----------|-----------|
| <b>Fin</b>           | Contribuir a garantizar el Derecho a la Salud mediante el mantenimiento y mejoramiento de la salud integral en la población. |   |   |   |       |         |       |       |      |       |       |        |            |         |           |           |
| <b>Propósito</b>     | Rectoría del Sistema   |   |   |   |       |         |       |       |      |       |       |        |            |         |           |           |
| <b>Componente 1</b>  | Regulación del sistema de salud generada en materia de asistencia social   |   |   |   |       |         |       |       |      |       |       |        |            |         |           |           |
| <b>Actividad 1.1</b> | Fortalecimiento de la rectoría y los vínculos del Sistema DIF Morelos  | Porcentaje de giras de trabajo realizadas a los municipios del Estado | Control interno del Sistema DIF Morelos | El Sistema DIF Morelos acude a los Municipios del Estado de Morelos.  | 100%  | 100%    | 100%  | 100%  | 100% | 100%  | 100%  | 100%   | 100%       | 100%    | 100%      | 100%      |
| <b>Componente 2</b>  | Conducción del sistema de salud realizada en materia de asistencia social  |   |   |   |       |         |       |       |      |       |       |        |            |         |           |           |
| <b>Actividad 2.1</b> | Atención y representación a los grupos vulnerables de la Entidad en materia de asistencia social                             | Porcentaje de asesorías jurídicas brindadas                           | Control interno del Sistema DIF Morelos | Que la población en estado de vulnerabilidad del Estado de Morelos reciba asesorías jurídicas en asuntos de carácter familiar, por cuanto, a pensión alimenticia, adultos mayores (os) víctimas de algún delito, atención a mujeres víctimas de violencia y personas en situación de calle y/o estado de vulnerabilidad, a fin de garantizar sus derechos en cumplimiento de lo establecido en la normatividad aplicable y vigente. | 100%  | 100%    | 100%  | 100%  | 100% | 100%  | 100%  | 100%   | 100%       | 100%    | 100%      | 100%      |
| <b>Actividad 2.2</b> | Fortalecimiento de la coordinación de acciones de supervisión y vigilancia de Centros de Asistencia Social                   | Porcentaje de visitas de supervisión a Centros de Asistencia Social   | Control interno del Sistema DIF Morelos | Garantiza el debido funcionamiento de los Centros de Asistencia Social y que los servicios que se brindan a las personas  | 100%  | 100%    | 100%  | 100%  | 100% | 100%  | 100%  | 100%   | 100%       | 100%    | 100%      | 100%      |

**SISTEMA PARA EL DESARROLLO INTEGRAL DE LA FAMILIA DEL ESTADO DE MORELOS  
PROGRAMAS Y PROYECTOS DE INVERSION E INDICADORES DE RESULTADOS DE ENERO A DICIEMBRE DE 2019**

|   |  |   |                                     |      |      |      |      |      |      |      |      |      |      |      |      |      |      |      |      |      |
|---|--|---|-------------------------------------|------|------|------|------|------|------|------|------|------|------|------|------|------|------|------|------|------|
| Públicos y Privados del Estado de Morelos | reciben acogimiento residencial sean de manera integral, reciban un trato digno y se respeten sus derechos humanos, conforme a las disposiciones aplicables. |   |                                     |      |      |      |      |      |      |      |      |      |      |      |      |      |      |      |      |      |
| <b>Actividad 2.3</b>                      | Certificación de familias que ofrecen acogimiento familiar de manera temporal  | Porcentaje de familias certificadas registradas   | Control interno Sistema DIF Morelos | 100% | 100% | 100% | 100% | 100% | 100% | 100% | 100% | 100% | 100% | 100% | 100% | 100% | 100% | 100% | 100% | 100% |
| <b>Actividad 2.4</b>                      | Adopciones   | Porcentaje de Niñas, Niños y Adolescentes acogidos por familias certificadas  | Control interno Sistema DIF Morelos | 100% | 100% | 100% | 100% | 100% | 100% | 100% | 100% | 100% | 100% | 100% | 100% | 100% | 100% | 100% | 100% | 100% |
| <b>Componente 3</b>                       | Planeación del sistema de salud realizada en materia de asistencia social  | Número de adopciones realizadas   | Control interno Sistema DIF Morelos | 0    | 2    | 0    | 2    | 0    | 2    | 0    | 2    | 0    | 2    | 0    | 2    | 0    | 2    | 0    | 2    | 0    |
| <b>Actividad 3.1</b>                      | Administración de los recursos humanos, financieros y materiales del Sistema DIF Morelos   | Porcentaje de gasto público destinado para la operación de los programas asistenciales a través de su capital humano. | Control interno Sistema DIF Morelos | 100% | 100% | 100% | 100% | 100% | 100% | 100% | 100% | 100% | 100% | 100% | 100% | 100% | 100% | 100% | 100% | 100% |

**2. Programa Presupuestario: E062 "Provisión de Servicios de Salud"**

| Nivel            | Resumen Narrativo (Objetivos)  | Indicadores | Medios de Verificación | Supuestos | Enero | Febrero | Marzo | Abril | Mayo | Junio | Julio | Agosto | Septiembre | Octubre | Noviembre | Diciembre |
|------------------|--|-------------|------------------------|-----------|-------|---------|-------|-------|------|-------|-------|--------|------------|---------|-----------|-----------|
| <b>Fin</b>       | Contribuir a garantizar el derecho a la salud mediante el mantenimiento y mejoramiento de la salud integral de la población. |             |                        |           |       |         |       |       |      |       |       |        |            |         |           |           |
| <b>Propósito</b> | La provisión de servicios de salud es proporcionada con efectividad y calidad.   |             |                        |           |       |         |       |       |      |       |       |        |            |         |           |           |

**SISTEMA PARA EL DESARROLLO INTEGRAL DE LA FAMILIA DEL ESTADO DE MORELOS**  
**PROGRAMAS Y PROYECTOS DE INVERSION E INDICADORES DE RESULTADOS DE ENERO A DICIEMBRE DE 2019**

| Componente           | Promoción a la Salud   | Número de desayunos entregados con el Programa Desayunos Escolares Frios | Número de desayunos entregados con el Programa Desayunos Escolares Modalidad Calleante | Distribución de despensas para desayunos escolares modalidad calleante | Fortalecer la operación de los programas alimentarios mediante la producción de verdura y fruta a través de Huertos Escolares y Comunitarios e | Invernaderos de despensas entregadas con el Programa Atención Alimentaria a Menores de 5 años en riesgo no escolarizado | Número de despensas entregadas con el Programa Atención Alimentaria a Sujetos Vulnerables | Número de despensas entregadas con el Programa | Control interno del Sistema DIF Morelos | Control interno del Sistema DIF Morelos | Número de despensas entregadas | Control interno del Sistema DIF Morelos | Número de despensas entregadas | Control interno del Sistema DIF Morelos | Número de despensas entregadas | Control interno del Sistema DIF Morelos | Número de despensas entregadas | Control interno del Sistema DIF Morelos | Número de despensas entregadas | Control interno del Sistema DIF Morelos | Número de despensas entregadas | Control interno del Sistema DIF Morelos | Número de despensas entregadas | Control interno del Sistema DIF Morelos |
|----------------------|--|--|--|--|--|---|---|--|---|---|--------------------------------|---|--------------------------------|---|--------------------------------|---|--------------------------------|---|--------------------------------|---|--------------------------------|---|--------------------------------|---|
| <b>Actividad 1.1</b> | Fortalecimiento de la Estrategia Integral de Asistencia Social Alimentaria | 0  | 0  | 0  | 0  | 0   | 0   | 0  | 0                                       | 0                                       | 0                              | 0                                       | 0                              | 0                                       | 0                              | 0                                       | 0                              | 0                                       | 0                              | 0                                       | 0                              | 0                                       | 0                              | 0                                       |
|                      |  | 756,190  | 240,000  | 600  | 600  | 14  | 7   | 4,395  | 600                                     | 7                                       | 7                              | 600                                     | 14                             | 7                                       | 7                              | 600                                     | 14                             | 7                                       | 7                              | 600                                     | 14                             | 7                                       | 7                              | 600                                     |
|                      |  | 652,230  | 170,000  | 425  | 425  | 7   | 7   | 5674   | 425                                     | 7                                       | 7                              | 425                                     | 7                              | 7                                       | 7                              | 425                                     | 7                              | 7                                       | 7                              | 425                                     | 7                              | 7                                       | 7                              | 425                                     |
|                      |  | 962,175  | 277,200  | 693  | 693  | 2   | 2   | 4986   | 693                                     | 2                                       | 2                              | 693                                     | 2                              | 2                                       | 2                              | 693                                     | 2                              | 2                                       | 2                              | 693                                     | 2                              | 2                                       | 2                              | 693                                     |
|                      |  | 799,280  | 221,200  | 553  | 553  | 0   | 0   | 6257   | 553                                     | 0                                       | 0                              | 553                                     | 0                              | 0                                       | 0                              | 553                                     | 0                              | 0                                       | 0                              | 553                                     | 0                              | 0                                       | 0                              | 553                                     |
|                      |  | 0  | 30,000   | 20,000   | 20,000   | 0   | 0   | 5537   | 20,000                                  | 0                                       | 0                              | 20,000                                  | 0                              | 0                                       | 0                              | 20,000                                  | 0                              | 0                                       | 0                              | 20,000                                  | 0                              | 0                                       | 0                              | 20,000                                  |
|                      |  | 1,003,315  | 242,400  | 606  | 606  | 9   | 9   | 4367   | 606                                     | 9                                       | 9                              | 606                                     | 9                              | 9                                       | 9                              | 606                                     | 9                              | 9                                       | 9                              | 606                                     | 9                              | 9                                       | 9                              | 606                                     |
|                      |  | 1,272,835  | 242,400  | 606  | 606  | 9   | 9   | 4368   | 606                                     | 9                                       | 9                              | 606                                     | 9                              | 9                                       | 9                              | 606                                     | 9                              | 9                                       | 9                              | 606                                     | 9                              | 9                                       | 9                              | 606                                     |
|                      |  | 1,031,055  | 282,800  | 707  | 707  | 3   | 3   | 3842   | 707                                     | 3                                       | 3                              | 707                                     | 3                              | 3                                       | 3                              | 707                                     | 3                              | 3                                       | 3                              | 707                                     | 3                              | 3                                       | 3                              | 707                                     |
|                      |  | 509,940  | 190,000  | 475  | 475  | 1   | 1   | 4892   | 475                                     | 1                                       | 1                              | 475                                     | 1                              | 1                                       | 1                              | 475                                     | 1                              | 1                                       | 1                              | 475                                     | 1                              | 1                                       | 1                              | 475                                     |

**SISTEMA PARA EL DESARROLLO INTEGRAL DE LA FAMILIA DEL ESTADO DE MORELOS**  
**PROGRAMAS Y PROYECTOS DE INVERSION E INDICADORES DE RESULTADOS DE ENERO A DICIEMBRE DE 2019**

| Actividad | Atención Alimentaria a Familias en Desamparo     | Número de beneficiarios atendidos en Vigilancia Nutricional (toma de peso y talla) de los Programas de Atención Alimentaria | Control interno del Sistema DIF Morelos | Control interno del Sistema DIF Morelos | Control interno del Sistema DIF Morelos | Enero a Diciembre 2019  |         |       |       |      |       |       |        |            |         |           |           |
|-----------|--|---|---|---|---|---|---------|-------|-------|------|-------|-------|--------|------------|---------|-----------|-----------|
|           |  |   |   |   |   | Enero   | Febrero | Marzo | Abril | Mayo | Junio | Julio | Agosto | Septiembre | Octubre | Noviembre | Diciembre |
| 1.2       | Atención Alimentaria a Familias en Desamparo     | Número de beneficiarios atendidos en Vigilancia Nutricional (toma de peso y talla) de los Programas de Atención Alimentaria | Control interno del Sistema DIF Morelos | Control interno del Sistema DIF Morelos | Control interno del Sistema DIF Morelos | 0   | 0       | 0     | 0     | 3393 | 4517  | 0     | 2163   | 1078       | 1,340   | 3,630     | 3,847     |
| 1.2       | Apoyo a personas en caso de desamparo o desastre | Número de beneficiarios que recibieron un apoyo en caso de desamparo o desastre   | Control interno del Sistema DIF Morelos | Control interno del Sistema DIF Morelos | Control interno del Sistema DIF Morelos | 12  | 14      | 18    | 15    | 11   | 20    | 0     | 4      | 86         | 6       | 7         | 17        |
| 1.2       | Apoyo a personas en caso de desamparo o desastre | Número de beneficiarios que recibieron un apoyo en caso de desamparo o desastre   | Control interno del Sistema DIF Morelos | Control interno del Sistema DIF Morelos | Control interno del Sistema DIF Morelos | 133   | 351     | 80    | 57    | 69   | 112   | 308   | 384    | 131        | 246     | 183       | 742       |
|           |  |   |   |   |   | Contribuimos con la entrega de apoyos en materia de asistencia social que responden a las necesidades de los grupos vulnerables y en riesgo, cumpliendo con la normativa en materia de asistencia social. |         |       |       |      |       |       |        |            |         |           |           |

**3. Programa Presupuestario: "E064 Salud Materno Infantil"**

| Nivel | Resumen (Objetivos)  | Narrativo | Indicadores | Medios de Verificación | Supuestos | Enero | Febrero | Marzo | Abril | Mayo | Junio | Julio | Agosto | Septiembre | Octubre | Noviembre | Diciembre |
|-------|--|-----------|-------------|------------------------|-----------|-------|---------|-------|-------|------|-------|-------|--------|------------|---------|-----------|-----------|
| Fin   | Contribuir a garantizar el derecho a la salud mediante el mantenimiento y mejoramiento de la salud integral de la población. |           |             |                        |           |       |         |       |       |      |       |       |        |            |         |           |           |

**SISTEMA PARA EL DESARROLLO INTEGRAL DE LA FAMILIA DEL ESTADO DE MORELOS  
PROGRAMAS Y PROYECTOS DE INVERSION E INDICADORES DE RESULTADOS DE ENERO A DICIEMBRE DE 2019**

|                      |  |   |   |   |   |   |     |   |   |   |   |   |   |   |     |   |   |   |
|----------------------|--|---|---|---|---|---|-----|---|---|---|---|---|---|---|-----|---|---|---|
| <b>Propósito</b>     | Garantizar el derecho a la difusión, promoción y educación, a niñas, niños, jóvenes y adultos en situación de vulnerabilidad, que carecen de beneficios o prestaciones sociales. |   |   |   |   |   |     |   |   |   |   |   |   |   |     |   |   |   |
| <b>Componente 2</b>  | Salud Escolar  |   |   |   |   |   |     |   |   |   |   |   |   |   |     |   |   |   |
| <b>Actividad 2.1</b> | Centro Asistencial de Desarrollo Infantil  | Número de beneficiarios de 45 días de nacidos a 6 años de edad inscritos al plantel.                                | Control interno del Sistema DIF Morelos | Centros educativos que brindan servicios de educación a través de un programa integral que contempla factores de cuidado de la salud, alimentación, educación y prevención de riesgos con énfasis en la promoción de una nueva cultura sobre los derechos de los niños. | 0 | 0 | 236 | 0 | 0 | 0 | 0 | 0 | 0 | 0 | 252 | 0 | 0 | 0 |
| <b>Actividad 2.2</b> | Centros de Asistencia Infantil Comunitarios CAIC   | Número de beneficiarios entre 2 y 6 años de edad inscritos al plantel.  | Control interno del Sistema DIF Morelos | Proporcionan y protección integral a niñas y niños entre 2 y 6 años de edad que se encuentran en condiciones de vulnerabilidad, a través de acciones educativas.  | 0 | 0 | 0   | 0 | 0 | 0 | 0 | 0 | 0 | 0 | 0   | 0 | 0 | 0 |
| <b>Actividad 2.3</b> | Centro de Desarrollo Educativo CDE   | Número de beneficiarios en circunstancias de riesgo al plantel en nivel básico (primaria, secundaria, preparatoria) | Control interno del Sistema DIF Morelos | Brindar apoyo a las niñas, niños y jóvenes menores de 18 años en circunstancias de riesgo, con el propósito de que concluyan satisfactoriamente la educación primaria y secundaria.   | 0 | 0 | 116 | 0 | 0 | 0 | 0 | 0 | 0 | 0 | 74  | 0 | 0 | 0 |

**SISTEMA PARA EL DESARROLLO INTEGRAL DE LA FAMILIA DEL ESTADO DE MORELOS  
PROGRAMAS Y PROYECTOS DE INVERSION E INDICADORES DE RESULTADOS DE ENERO A DICIEMBRE DE 2019**

| Actividad 2.4 | Centro de Desarrollo Comunitario CDC | Número personas mayores de 15 años inscritos en el plantel. | Control interno del Sistema DIF Morelos | Brindar capacitación técnica para el trabajo a personas mayores de 15 años que concluido la secundaria con la finalidad de que profesionalicen en alguna carrera terminal. | 2018 | 2019 | 2020 | 2021 | 2022 | 2023 | 2024 |   |   |   |
|---------------|--------------------------------------|---|---|--|------|------|------|------|------|------|------|---|---|---|
|               |                                      |   |   |  | 0    | 0    | 152  | 0    | 0    | 0    | 187  | 0 | 0 | 0 |

**4. Programa Presupuestario: "E066 - Enfermedades Crónicas degenerativas"**

| Nivel                | Resumen Narrativo (Objetivos)  | Indicadores   | Medios de Verificación                  | Supuestos  | Enero | Febrero | Marzo | Abril | Mayo | Junio | Julio | Agosto | Septiembre | Octubre | Noviembre | Diciembre |
|----------------------|--|---|---|--|-------|---------|-------|-------|------|-------|-------|--------|------------|---------|-----------|-----------|
| <b>Fin</b>           | Contribuir a garantizar el derecho a la salud mediante el mantenimiento y mejoramiento de la salud integral de la población. |   |   |  |       |         |       |       |      |       |       |        |            |         |           |           |
| <b>Propósito</b>     | Enfermedades crónicas degenerativas son prevenidas y controladas.  |   |   |  |       |         |       |       |      |       |       |        |            |         |           |           |
| <b>Componente 4</b>  | Salud mental prevenida y controlada en el Centro gerontológico y Casa de Día Cuautla   |   |   |  |       |         |       |       |      |       |       |        |            |         |           |           |
|                      |  | Número de beneficiarios con Atención psicológica  | Control interno del Sistema DIF Morelos | El Sistema DIF Morelos impulsa acciones que promueven la calidad de vida en los adultos mayores y al mismo tiempo difundir una nueva cultura del envejecimiento activo y digno, en un marco de integración y participación social y familiar, fomentando la creación de espacios autogestivos. | 16    | 18      | 76    | 22    | 53   | 22    | 57    | 46     | 56         | 79      | 62        | 50        |
|                      |  | Número de adultos mayores inscritos en el Programa Aleria Plateada Morelos  | Control interno del Sistema DIF Morelos |  | 8     | 4       | 11    | 6     | 0    | 0     | 0     | 0      | 0          | 0       | 0         | 41        |
| <b>Actividad 4.1</b> | Desarrollo Gerontológico Integral  | Número de adultos beneficiados con acciones de fomento al autoempleo, recreativas, deportivas y culturales otorgadas a adultos mayores en el Centro | Control interno del Sistema DIF Morelos |  | 487   | 407     | 662   | 261   | 575  | 619   | 240   | 135    | 124        | 174     | 217       | 103       |

**SISTEMA PARA EL DESARROLLO INTEGRAL DE LA FAMILIA DEL ESTADO DE MORELOS  
PROGRAMAS Y PROYECTOS DE INVERSIÓN E INDICADORES DE RESULTADOS DE ENERO A DICIEMBRE DE 2019**

|                      |  |  |                                     |   |    |     |     |     |     |    |     |     |     |     |     |     |  |  |
|----------------------|--|--|-------------------------------------|---|----|-----|-----|-----|-----|----|-----|-----|-----|-----|-----|-----|--|--|
|                      | gerontológico y Casa de Día Cuautla  |  |                                     |   |    |     |     |     |     |    |     |     |     |     |     |     |  |  |
| <b>Componente 5</b>  | Rehabilitación ofrecida en los Centros de Rehabilitación del Sistema DIF Morelos   |  |                                     |   |    |     |     |     |     |    |     |     |     |     |     |     |  |  |
| <b>Actividad 5.1</b> | Realizar evaluaciones con las muestras de trabajo Valpar para la inclusión laboral y educativa.  | Número de evaluaciones de muestras de trabajo Valpar.                                | Control interno Sistema DIF Morelos | Las personas con discapacidad acudieron a las citas para la evaluación de las muestras Valpar.  | 6  | 9   | 0   | 10  | 19  | 20 | 32  | 12  | 14  | 13  | 12  | 10  |  |  |
| <b>Actividad 5.2</b> | Detectar y prevenir oportunamente las enfermedades crónicas y degenerativas y factores de riesgo que producen discapacidad.                                    | Número de capacitación continua del personal de enfermería de los módulos PreviDIF.  | Control interno Sistema DIF Morelos | Se logro capacitar al personal de los Módulos PreviDIF.   | 0  | 4   | 0   | 3   | 1   | 1  | 1   | 6   | 1   | 1   | 1   | 1   |  |  |
| <b>Actividad 5.3</b> | Promover una estrategia de desarrollo comunitario para la rehabilitación, igualdad de oportunidades e inclusión social de todas las personas con discapacidad. | Número de capacitaciones de Rehabilitación Basada en la Comunidad (RBC)              | Control interno Sistema DIF Morelos | El personal de RBC capacitado se mantiene activo en su participación por mejorar la estrategia de desarrollo comunitario para la rehabilitación.  | 0  | 1   | 0   | 0   | 6   | 0  | 0   | 0   | 0   | 0   | 0   | 0   |  |  |
| <b>Actividad 5.4</b> | Credencialización para personas con discapacidad de manera gratuita.   | Número de Credenciales emitidas para personas con Discapacidad                       | Control interno Sistema DIF Morelos | La población con discapacidad con credencial puede acceder a beneficios como lo son descuentos en transporte público urbano, balnearios, museos, parques, obtención de pasaporte entre otros a nivel municipal, estatal y nacional. | 51 | 192 | 187 | 281 | 446 | 83 | 210 | 510 | 331 | 257 | 0   | 463 |  |  |
| <b>Actividad 5.5</b> | Entrega de dispositivos de asistencia personal   | Número de dispositivos entregados de asistencia personal a personas con discapacidad | Control interno Sistema DIF Morelos | Los dispositivos de asistencia personal permiten habilitar, rehabilitar y/o compensar una o más limitaciones funcionales de las personas con discapacidad.  | 3  | 3   | 1   | 0   | 0   | 0  | 0   | 32  | 7   | 71  | 330 | 115 |  |  |



**SISTEMA PARA EL DESARROLLO INTEGRAL DE LA FAMILIA DEL ESTADO DE MORELOS**  
**PROGRAMAS Y PROYECTOS DE INVERSION E INDICADORES DE RESULTADOS DE ENERO A DICIEMBRE DE 2019**

|                       |   |   |                                     |  |        |        |        |        |        |        |        |        |        |        |        |        |
|-----------------------|---|---|-------------------------------------|--|--------|--------|--------|--------|--------|--------|--------|--------|--------|--------|--------|--------|
| <b>Actividad 5.6</b>  | Proporcionar Consultas Médicas Rehabilitación                           | Número de consultas médicas atendidas   | Control interno Sistema DIF Morelos | Se logró identificar y atender a personas que sufren discapacidad de manera oportuna.  | 2,371  | 3,780  | 3,383  | 509    | 639    | 797    | 1983   | 611    | 893    | 612    | 853    | 480    |
| <b>Actividad 5.7</b>  | Realizar Apoyos de Diagnóstico  | Número de estudios de apoyo diagnóstico realizados  | Control interno Sistema DIF Morelos | Se proporcionó un servicio de calidad a precios accesibles de los servicios de Rayos X y electromiografía.                                 | 21     | 55     | 57     | 14     | 64     | 23     | 25     | 86     | 81     | 8      | 28     | 12     |
| <b>Actividad 5.8</b>  | Brindar Atención Paramédica   | Número de consultas, orientación y atención paramédica en las áreas de odontología, psicología y trabajo social | Control interno Sistema DIF Morelos | Se favoreció a los beneficiarios con personal calificado e infraestructura para en atención odontológica, psicológica y de trabajo social. | 1,689  | 2,681  | 1,874  | 887    | 1762   | 1089   | 1248   | 1723   | 986    | 1,917  | 1,092  | 648    |
| <b>Actividad 5.9</b>  | Realizar Terapias de Rehabilitación                                     | Número total de terapias de rehabilitación  | Control interno Sistema DIF Morelos | Las personas con discapacidad lograron mejorar sus condiciones de salud y calidad de vida.   | 20,561 | 36,414 | 30,598 | 24,474 | 29,558 | 35,994 | 59,057 | 25,990 | 28,563 | 27,994 | 33,125 | 23,844 |
| <b>Actividad 5.10</b> | Elaborar y entregar órtesis y prótesis fabricadas                       | Número de órtesis y prótesis fabricadas   | Control interno Sistema DIF Morelos | Las personas con discapacidad beneficiadas lograron mejorar sus condiciones de salud e inclusión social y laboral.                         | 58     | 38     | 48     | 3      | 49     | 4      | 1      | 1      | 0      | 62     | 31     | 7      |
| <b>Actividad 5.11</b> | Inclusión a la capacitación y empleo                                    | Número de personas con discapacidad incluidos a la capacitación y al empleo del programa de inclusión laboral   | Control interno Sistema DIF Morelos | Se logró la capacitación y la inclusión de las personas con discapacidad al empleo.  | 4      | 7      | 0      | 0      | 0      | 0      | 3      | 4      | 5      | 2      | 6      | 4      |
| <b>Actividad 5.12</b> | Inclusión recreativa, cultural y deportiva de personas con discapacidad | Número de inclusiones recreativas, culturales y deportivas de personas con discapacidad                         | Control interno Sistema DIF Morelos | Se logró la inclusión recreativa, cultural y deportiva de personas con discapacidad  | 0      | 1      | 0      | 1      | 3      | 1      | 1      | 3      | 0      | 1      | 0      | 0      |

**SISTEMA PARA EL DESARROLLO INTEGRAL DE LA FAMILIA DEL ESTADO DE MORELOS**  
**PROGRAMAS Y PROYECTOS DE INVERSION E INDICADORES DE RESULTADOS DE ENERO A DICIEMBRE DE 2019**

**5. Programa Presupuestario: E067. Accidentes, adicciones y violencia**

| Nivel                | Resumen Narrativo (Objetivos)  | Indicadores   | Medios de Verificación              | Supuestos  | Enero | Febrero | Marzo | Abril | Mayo | Junio | Julio | Agosto | Septiembre | Octubre | Noviembre | Diciembre |
|----------------------|--|---|-------------------------------------|--|-------|---------|-------|-------|------|-------|-------|--------|------------|---------|-----------|-----------|
| <b>Fin</b>           | Contribuir a garantizar el derecho a la Salud mediante el mantenimiento y mejoramiento de la Salud Integral de la población. |   |                                     |  |       |         |       |       |      |       |       |        |            |         |           |           |
| <b>Propósito</b>     | Población en situación vulnerable a la Violencia familiar reciben Atención y Orientación Familiar de manera permanente.      |   |                                     |  |       |         |       |       |      |       |       |        |            |         |           |           |
| <b>Componente 2</b>  | Prevención y Control de Adicciones   |   |                                     |  |       |         |       |       |      |       |       |        |            |         |           |           |
| <b>Actividad 2.1</b> | Fomento del autoempleo y desarrollo deportivo, recreativo a fin de prevenir adicciones y violencia                           | Número de beneficiarios atendidos con capacitaciones para el autoempleo y desarrollo deportivo, recreativo a fin de prevenir adicciones y violencia en el CEDIF | Control interno Sistema DIF Morelos | Se logra contribuir al desarrollo humano, social y económico, mediante estrategias basadas en la capacitación de cultura y deporte | 254   | 268     | 130   | 148   | 419  | 45    | 22    | 69     | 174        | 40      | 25        | 25        |
| <b>Componente 3</b>  | Prevención y Control de Violencia  |   |                                     |  |       |         |       |       |      |       |       |        |            |         |           |           |
| <b>Actividad 3.1</b> | Eventos para el Fortalecimiento Familiar   | Número de Eventos para el Fortalecimiento Familiar  | Control interno Sistema DIF Morelos | Las políticas de Fortalecimiento a la Familia en el Estado se mantienen en la prevención de riesgos psicosociales                  | 0     | 0       | 0     | 0     | 0    | 0     | 0     | 0      | 0          | 0       | 0         | 0         |
| <b>Actividad 3.2</b> | Promoción y difusión de los Derechos de Niñas, Niños y Adolescentes  | Número de beneficiarios capacitados sobre los Derechos de Niñas, Niños y Adolescentes   | Control interno Sistema DIF Morelos | Al aprobarse la Ley de los Derechos de la Niñez del Estado de Morelos, se determinó la creación del Sistema de Protección          | 736   | 1,648   | 1,128 | 1006  | 363  | 1897  | 340   | 184    | 768        | 679     | 323       | 195       |





# Anexos

CUENTA PÚBLICA  
SISTEMA PARA EL DESARROLLO INTEGRAL DE LA  
FAMILIA DEL ESTADO DE MORELOS  
ENERO - DICIEMBRE

2019





SISTEMA PARA EL DESARROLLO INTEGRAL DE LA FAMILIA DEL ESTADO DE MORELOS  
 Relación de Bienes Inmuebles que Componen su Patrimonio  
 Al 31 de diciembre de 2019



| Código                      | Descripción del Bien Inmueble                     | Valor en libros |
|-----------------------------|---|-----------------|
| Terrenos                    |   |                 |
| 1100-16-002-167             | Terreno 1,027 m2                                  | 1,224,810       |
| 1100-33-037-177             | Terreno 3,090 m2                                  | 1,730,400       |
| 1100-33-037-272             | Terreno 7,957 m2                                  | 3,359,050       |
| 1100-16-006-033             | Terreno Centro de Atención al Menor (1)           | 667,035         |
| 1100-16-008-034             | Terreno Centro de Atención al Menor (2)           | 291,600         |
| 1100-03-007-004             | Terreno Centro Rehabilitación Integral Cuernavaca | 4,044,000       |
| 2101-01-009-023             | Terreno C.A.I.C. "Gotita de Gente"                | 333,324         |
| Edificios no habitacionales |   |                 |
| 1100-33-037-177             | Construcción 678 m2                               | 2,353,400       |
| 1100-16-006-033             | Centro de Atención al Menor (1)                   | 1,670,332       |
| 1100-16-008-034             | Centro de Atención al Menor (2)                   | 780,400         |
| 1100-03-007-004             | Centro Rehabilitación Integral Cuernavaca         | 3,026,940       |
| 2101-01-009-023             | C.A.I.C. "Gotita de Gente"                        | 57,022          |
|                             |   |                 |
|                             |   |                 |
|                             |   |                 |
|                             |   |                 |
|                             |   |                 |
|                             |   |                 |
|                             |   |                 |
|                             |   |                 |
|                             |   |                 |
|                             |   |                 |
|                             |   |                 |
|                             |   |                 |
|                             |   |                 |
|                             |   |                 |
|                             |   |                 |
|                             |   |                 |
|                             |   |                 |
|                             |   |                 |
|                             |   |                 |
|                             |   |                 |
|                             |   |                 |











**MORELOS**  
2018 - 2024



# Universidad Politécnica del Estado de Morelos

CUENTA PÚBLICA CONSOLIDADA  
ENTIDADES PARAESTATALES  
ENERO - DICIEMBRE

2019





# Introducción

CUENTA PÚBLICA  
UNIVERSIDAD POLITÉCNICA DEL ESTADO DE MORELOS  
ENERO - DICIEMBRE

2019





## INTRODUCCIÓN

### CREACIÓN E HISTORIA

Mediante decreto número 288 publicado el día 7 de julio de 2004 en el periódico oficial “tierra y libertad” órgano del Gobierno libre y soberano del Estado de Morelos, se crea la Universidad Politécnica del Estado de Morelos como un organismo público descentralizado del Gobierno del Estado de Morelos, con personalidad jurídica y patrimonio propios, con el objeto de formar profesionistas integrales; potencializando sus competencias, fortaleciendo los valores institucionales y contribuyendo al desarrollo de los diversos sectores de la sociedad.

La Universidad mediante convenios de colaboración denominados peso a peso, recibe recursos federales y estatales así como también genera ingresos propios; tiene como domicilio Boulevard Cuauhnáhuac no. 566 Col. Lomas del Texcal en la ciudad de Jiutepec, Morelos, este Organismo forma parte del sistema nacional de educación y sus principales valores de actuación son la honestidad, la responsabilidad, la solidaridad y la actitud positiva hacia la vida.

### ORGANIZACIÓN Y OBJETO SOCIAL

#### Misión

Formar profesionistas integrales; potencializando sus competencias, fortaleciendo los valores institucionales y contribuyendo al desarrollo de los diversos sectores de la sociedad.

#### Visión

Ser la primera opción de educación superior en los programas de ingeniería, licenciatura, posgrado y educación continua, ofertados con estándares de calidad, basados en el modelo de gestión de competencias, posicionándonos como referente en Morelos en investigación y generación de conocimientos.

#### Política de Calidad:

Somos una institución de educación pública de educación superior comprometida con la formación de profesionistas mediante la generación, aplicación y difusión del conocimiento, la investigación aplicada y la cultura; con una visión de mejora continua, asegurando el cumplimiento de la normatividad y los requisitos aplicables.





**Upemor**  
Universidad **Politécnica**

# Información Contable

CUENTA PÚBLICA  
UNIVERSIDAD POLITÉCNICA DEL ESTADO DE MORELOS  
ENERO - DICIEMBRE

2019





| Concepto   | 2019              | 2018              | Concepto  | 2019              | 2018              |
|--|-------------------|-------------------|---|-------------------|-------------------|
| <b>INGRESOS Y OTROS BENEFICIOS</b>   |                   |                   | <b>GASTOS Y OTRAS PÉRDIDAS</b>  |                   |                   |
| Ingresos de la Gestión   | 21,691,247        | 29,495,043        | Gastos de Funcionamiento  | 77,299,160        | 78,823,789        |
| Impuestos  | -                 | -                 | Servicios Personales  | 55,830,166        | 53,066,410        |
| Cuotas y Aportaciones de Seguridad Social  | -                 | -                 | Materiales y Suministros  | 3,108,501         | 2,338,683         |
| Contribuciones de Mejoras  | -                 | -                 | Servicios Generales   | 18,360,493        | 23,418,696        |
| Derechos   | -                 | -                 | Transferencias, Asignaciones, Subsidios y Otras Ayudas                            | -                 | -                 |
| Productos  | -                 | -                 | Transferencias Internas y Asignaciones al Sector Público                          | -                 | -                 |
| Aprovechamientos   | -                 | -                 | Transferencias al Resto del Sector Público  | -                 | -                 |
| Ingresos por Venta de Bienes y Prestación de Servicios   | 21,691,247        | 29,495,043        | Subsidios y Subvenciones  | -                 | -                 |
| Participaciones, Aportaciones, Convenios, Incentivos Derivados de la Colaboración Fiscal, Fondos Distintos de Aportaciones, Transferencias, Asignaciones, Subsidios y Subvenciones, y Pensiones y Jubilaciones | 65,076,092        | 58,224,694        | Ayudas Sociales   | -                 | -                 |
| Participaciones, Aportaciones, Convenios, Incentivos Derivados de la Colaboración Fiscal y Fondos Distintos de Aportaciones  | -                 | -                 | Pensiones y Jubilaciones  | -                 | -                 |
| Transferencias, Asignaciones, Subsidios y Subvenciones, y Pensiones y Jubilaciones   | 65,076,092        | 58,224,694        | Transferencias a Fideicomisos, Mandatos y Contratos Análogos                      | -                 | -                 |
| Otros Ingresos y Beneficios  | 716,440           | 715,475           | Transferencias a la Seguridad Social  | -                 | -                 |
| Ingresos Financieros   | 225,567           | 181,031           | Donativos   | -                 | -                 |
| Incremento por Variación de Inventarios  | -                 | -                 | Transferencias al Exterior  | -                 | -                 |
| Obsolescencia  | -                 | -                 | Participaciones y Aportaciones  | -                 | -                 |
| Disminución del Exceso de Provisiones  | 490,873           | 534,444           | Participaciones   | -                 | -                 |
| Otros Ingresos y Beneficios Varios   | -                 | -                 | Aportaciones  | -                 | -                 |
| <b>Total de Ingresos y Otros Beneficios</b>  | <b>87,483,779</b> | <b>88,435,212</b> | Convenios   | -                 | -                 |
|  |                   |                   | Intereses, Comisiones y Otros Gastos de la Deuda Pública                          | -                 | -                 |
|  |                   |                   | Intereses de la Deuda Pública   | -                 | -                 |
|  |                   |                   | Comisiones de la Deuda Pública  | -                 | -                 |
|  |                   |                   | Gastos de la Deuda Pública  | -                 | -                 |
|  |                   |                   | Costo por Coberturas  | -                 | -                 |
|  |                   |                   | Apoyos Financieros  | -                 | -                 |
|  |                   |                   | Otros Gastos y Pérdidas Extraordinarias   | 2,565,820         | 2,034,460         |
|  |                   |                   | Estimaciones, Depreciaciones, Deterioros, Obsolescencia y Amortizaciones          | -                 | -                 |
|  |                   |                   | Provisiones   | -                 | -                 |
|  |                   |                   | Disminución de Inventarios  | -                 | -                 |
|  |                   |                   | Aumento por Insuficiencia de Estimaciones por Pérdida o Deterioro u Obsolescencia | -                 | -                 |
|  |                   |                   | Aumento por Insuficiencia de Provisiones  | -                 | -                 |
|  |                   |                   | Otros Gastos  | 2,565,820         | 2,034,460         |
|  |                   |                   | Inversión Pública   | -                 | -                 |
|  |                   |                   | Inversión Pública no Capitalizable  | -                 | -                 |
|  |                   |                   | <b>Total de Gastos y Otras Pérdidas</b>   | <b>79,864,980</b> | <b>80,858,249</b> |
|  |                   |                   | <b>Resultados del Ejercicio (Ahorro/Desahorro)</b>                                | <b>7,618,799</b>  | <b>7,576,963</b>  |

Bajo protesta de decir verdad declaramos que los Estados Financieros y sus Notas son razonablemente correctos y responsabilidad del emisor.

| CONCEPTO  | Año                |                    | CONCEPTO   | Año                |                    |
|---|--------------------|--------------------|--|--------------------|--------------------|
|   | 2019               | 2018               |  | 2019               | 2018               |
| <b>ACTIVO</b>   |                    |                    | <b>PASIVO</b>  |                    |                    |
| Activo Circulante   |                    |                    | Pasivo Circulante  |                    |                    |
| Efectivo y Equivalentes                                       | 13,376,011         | 6,767,185          | Cuentas por Pagar a Corto Plazo  | 6,482,719          | 6,134,465          |
| Derechos a Recibir Efectivo o Equivalentes                    | 3,090,124          | 9,852,848          | Documentos por Pagar a Corto Plazo   | -                  | -                  |
| Derechos a Recibir Bienes o Servicios                         | 500,192            | -                  | Porción a Corto Plazo de la Deuda Pública a Largo Plazo                        | -                  | -                  |
| Inventarios   | -                  | -                  | Títulos y Valores a Corto Plazo  | -                  | -                  |
| Almacenes   | -                  | -                  | Pasivos Diferidos a Corto Plazo  | -                  | -                  |
| Estimación por Pérdida o Deterioro de Activos Circulantes     | -                  | -                  | Fondos y Bienes de Terceros en Garantía y/o Administración a Corto Plazo       | -                  | -                  |
| Otros Activos Circulantes                                     | 97,527             | 97,527             | Provisiones a Corto Plazo  | -                  | -                  |
| Total de Activos Circulantes                                  | 17,063,854         | 16,717,560         | Otros Pasivos a Corto Plazo  | -                  | -                  |
|   |                    |                    | Total de Pasivos Circulantes   | 6,482,719          | 6,134,465          |
| Activo No Circulante  |                    |                    | Pasivo No Circulante   |                    |                    |
| Inversiones Financieras a Largo Plazo                         | -                  | -                  | Cuentas por Pagar a Largo Plazo  | -                  | -                  |
| Derechos a Recibir Efectivo o Equivalentes a Largo Plazo      | -                  | -                  | Documentos por Pagar a Largo Plazo   | -                  | -                  |
| Bienes Inmuebles, Infraestructura y Construcciones en Proceso | 100,672,483        | 100,672,483        | Deuda Pública a Largo Plazo  | -                  | -                  |
| Bienes Muebles  | 87,274,977         | 85,888,123         | Pasivos Diferidos a Largo Plazo  | -                  | -                  |
| Activos Intangibles   | 1,739,897          | 1,739,897          | Fondos y Bienes de Terceros en Garantía y/o en Administración a Largo Plazo    | -                  | -                  |
| Depreciación, Deterioro y Amortización Acumulada de Bienes    | (94,184,297)       | (84,230,900)       | Provisiones a Largo Plazo  | -                  | -                  |
| Activos Diferidos   | -                  | -                  | Total de Pasivos No Circulantes  | -                  | -                  |
| Estimación por Pérdida o Deterioro de Activos no Circulantes  | -                  | -                  | <b>Total del Pasivo</b>  | <b>6,482,719</b>   | <b>6,134,465</b>   |
| Otros Activos no Circulantes                                  | -                  | -                  | <b>HACIENDA PÚBLICA / PATRIMONIO</b>   |                    |                    |
| Total de Activos No Circulantes                               | 95,503,060         | 104,069,603        | Hacienda Pública / Patrimonio Contribuido                                      | 95,503,060         | 104,069,603        |
| <b>Total del Activo</b>                                       | <b>112,566,914</b> | <b>120,787,163</b> | Aportaciones   | 186,717,287        | 185,330,433        |
|   |                    |                    | Donaciones de Capital  | 2,970,070          | 2,970,070          |
|   |                    |                    | Actualización de la Hacienda Pública / Patrimonio                              | (94,184,297)       | (84,230,900)       |
|   |                    |                    | Hacienda Pública / Patrimonio Generado   | 10,581,135         | 10,583,095         |
|   |                    |                    | Resultados del Ejercicio (Ahorro / Desahorro)                                  | 7,618,799          | 7,576,963          |
|   |                    |                    | Resultados de Ejercicios Anteriores  | 947,093            | 990,889            |
|   |                    |                    | Revalúos   | -                  | -                  |
|   |                    |                    | Reservas   | 2,015,243          | 2,015,243          |
|   |                    |                    | Rectificaciones de Resultados de Ejercicios Anteriores                         | -                  | -                  |
|   |                    |                    | Exceso o Insuficiencia en la Actualización de la Hacienda Pública / Patrimonio | -                  | -                  |
|   |                    |                    | Resultado por Posición Monetaria   | -                  | -                  |
|   |                    |                    | Resultado por Tenencia de Activos no Monetarios                                | -                  | -                  |
|   |                    |                    | <b>Total Hacienda Pública / Patrimonio</b>                                     | <b>106,084,195</b> | <b>114,652,698</b> |
|   |                    |                    | <b>Total del Pasivo y Hacienda Pública / Patrimonio</b>                        | <b>112,566,914</b> | <b>120,787,163</b> |

Bajo protesta de decir verdad declaramos que los Estados Financieros y sus Notas son razonablemente correctos y responsabilidad del emisor.

| CONCEPTO  | 31 de diciembre 2019 | 31 de diciembre 2018 | CONCEPTO   | 31 de diciembre 2019 | 31 de diciembre 2018 |
|---|----------------------|----------------------|--|----------------------|----------------------|
| <b>ACTIVO</b>   |                      |                      | <b>PASIVO</b>  |                      |                      |
| Activo Circulante   |                      |                      | Pasivo Circulante  |                      |                      |
| <b>Efectivo y Equivalentes</b>  |                      |                      | <b>Cuentas por Pagar a Corto Plazo</b>                                   |                      |                      |
| Efectivo  | 13,376,011           | 6,767,185            | Servicios Personales por Pagar a Corto Plazo                             | 6,482,719            | 6,134,465            |
| Bancos/Tesorería  | -                    | -                    | Proveedores por Pagar a Corto Plazo                                      | 3,097,488            | 2,778,310            |
| Bancos/Dependencias y Otros   | 13,376,011           | 6,767,185            | Contratistas por Obras Públicas por Pagar a Corto Plazo                  | 1,243,835            | 1,317,448            |
| Inversiones Temporales (Hasta 3 meses)                                | -                    | -                    | Participaciones y Aportaciones por Pagar a Corto Plazo                   | -                    | -                    |
| Fondos con Afectación Específica                                      | -                    | -                    | Transferencias Otorgadas por Pagar a Corto Plazo                         | -                    | -                    |
| Depósitos de Fondos de Terceros en Garantía y/o Admón.                | -                    | -                    | Int., Comisiones y Otros Gastos de la Deuda Púb. por Pagar a Corto Plazo | -                    | -                    |
| Otros Efectivos y Equivalentes  | -                    | -                    | Retenciones y Contribuciones por Pagar a Corto Plazo                     | 1,918,732            | 2,031,216            |
|   |                      |                      | Devoluciones de la Ley de Ingresos por Pagar a Corto Plazo               | -                    | -                    |
| <b>Derechos a Recibir Efectivo o Equivalentes</b>                     |                      |                      | Otras Cuentas por Pagar a Corto Plazo                                    | 222,664              | 7,491                |
| Inversiones Financieras de Corto Plazo                                | 3,090,124            | 9,852,848            |  |                      |                      |
| Cuentas por Cobrar a Corto Plazo                                      | 2,886,050            | 3,659,113            | <b>Documentos por Pagar a Corto Plazo</b>                                |                      |                      |
| Deudores Diversos por Cobrar a Corto Plazo                            | 180,536              | 6,170,197            | Documentos Comerciales por Pagar a Corto Plazo                           | -                    | -                    |
| Ingresos por Recuperar a Corto Plazo                                  | 23,538               | 23,538               | Documentos con Contratistas por Obras Púb. por Pagar a Corto Plazo       | -                    | -                    |
| Deudores por Anticipos de la Tesorería a Corto Plazo                  | -                    | -                    | Otros Documentos por Pagar a Corto Plazo                                 | -                    | -                    |
| Préstamos Otorgados a Corto Plazo                                     | -                    | -                    |  |                      |                      |
| Otros Derechos a Recibir Efectivo o Equiv. a Corto Plazo              | -                    | -                    | <b>Porción a Corto Plazo de la Deuda Pública a Largo Plazo</b>           |                      |                      |
|   |                      |                      | Porción a Corto Plazo de la Deuda Pública                                | -                    | -                    |
| <b>Derechos a Recibir Bienes o Servicios</b>                          |                      |                      | Porción a Corto Plazo de Arrendamiento Financiero                        | -                    | -                    |
| Ant. a Proveedores por Adq. de Bienes y Prest. de Serv. a Corto Plazo | 500,192              | -                    |  |                      |                      |
| Ant. a Proveedores por Adq. de Bienes Inm. y Muebles a Corto Plazo    | 500,192              | -                    | <b>Títulos y Valores a Corto Plazo</b>                                   |                      |                      |
| Ant. a Proveedores por Adq. de Bienes Intangibles a Corto Plazo       | -                    | -                    | <b>Pasivos Diferidos a Corto Plazo</b>                                   |                      |                      |
| Anticipo a Contratistas por Obras Públicas a Corto Plazo              | -                    | -                    | Ingresos Cobrados por Adelantado a Corto Plazo                           | -                    | -                    |
| Otros Derechos a Recibir Bienes o Servicios a Corto Plazo             | -                    | -                    | Intereses Cobrados por Adelantado a Corto Plazo                          | -                    | -                    |
|   |                      |                      | Otros Pasivos Diferidos a Corto Plazo                                    | -                    | -                    |
| <b>Inventarios</b>  |                      |                      |  |                      |                      |
| Inventario de Mercancías para Venta                                   | -                    | -                    | <b>Fondos y Bienes de Terceros en Garantía y/o Admón. a C. P.</b>        |                      |                      |
| Inventario de Mercancías Terminadas                                   | -                    | -                    | Fondos en Garantía a Corto Plazo   | -                    | -                    |
| Inventario de Mercancías en Proceso de Elaboración                    | -                    | -                    | Fondos en Administración a Corto Plazo                                   | -                    | -                    |
| Inventario de Materias Primas, Mat. y Suministros para Producción     | -                    | -                    | Fondos Contingentes a Corto Plazo  | -                    | -                    |
| Bienes en Tránsito  | -                    | -                    | Fondos de Fideicomisos, Mandatos y Contratos Análogos a Corto Plazo      | -                    | -                    |
|   |                      |                      | Otros Fondos de Terceros en Garantía y/o Administración a Corto Plazo    | -                    | -                    |
| <b>Almacenes</b>  |                      |                      | Valores y Bienes en Garantía a Corto Plazo                               | -                    | -                    |
|   |                      |                      |  |                      |                      |
| <b>Estimación por Pérdida o Deterioro de Activos Circulantes</b>      |                      |                      | <b>Provisiones a Corto Plazo</b>   |                      |                      |
| Est. para Ctas. Incobrables por Derechos a Recibir Efectivo o Equiv.  | -                    | -                    | Provisión para Demandas y Juicios a Corto Plazo                          | -                    | -                    |
| Estimación por Deterioro de Inventarios                               | -                    | -                    | Provisión para Contingencias a Corto Plazo                               | -                    | -                    |
|   |                      |                      | Otras Provisiones a Corto Plazo  | -                    | -                    |
| <b>Otros Activos Circulantes</b>                                      |                      |                      |  |                      |                      |
| Valores en Garantía   | 97,527               | 97,527               | <b>Otros Pasivos a Corto Plazo</b>                                       |                      |                      |
| Bienes en Garantía (excluye depósitos de fondos)                      | 97,527               | 97,527               | Ingresos por Clasificar  | -                    | -                    |
| Bienes Deriv. de Embargos, Decom., Aseguramientos y Dación en Pago    | -                    | -                    | Recaudación por Participar   | -                    | -                    |
| Adquisición con Fondos de Terceros                                    | -                    | -                    | Otros Pasivos Circulantes  | -                    | -                    |
|   |                      |                      |  |                      |                      |
| <b>Total de Activos Circulantes</b>                                   | 17,063,854           | 16,717,560           | <b>Total de Pasivos Circulantes</b>                                      | 6,482,719            | 6,134,465            |

| CONCEPTO   | 31 de diciembre<br>2019 | 31 de diciembre<br>2018 | CONCEPTO   | 31 de diciembre<br>2019 | 31 de diciembre<br>2018 |
|--|-------------------------|-------------------------|--|-------------------------|-------------------------|
| Activo No Circulante   |                         |                         | Pasivo No Circulante   |                         |                         |
| Inversiones Financieras a Largo Plazo                        | -                       | -                       | Cuentas por Pagar a Largo Plazo  | -                       | -                       |
| Derechos a Recibir Efectivo o Equivalentes a Largo Plazo     | -                       | -                       | Documentos por Pagar a Largo Plazo   | -                       | -                       |
| Bienes Inmuebles, Infraestructura y Const. en Proceso        | 100,672,483             | 100,672,483             | Deuda Pública a Largo Plazo  | -                       | -                       |
| Bienes Muebles   | 87,274,977              | 85,888,123              | Pasivos Diferidos a Largo Plazo  | -                       | -                       |
| Activos Intangibles  | 1,739,897               | 1,739,897               | Fdos. y Bienes de Terceros en Garantía y/o en Admón. a L.P.                    | -                       | -                       |
| Depreciación, Deterioro y Amortización Acumulada de Bienes   | (94,184,297)            | (84,230,900)            | Provisiones a Largo Plazo  | -                       | -                       |
| Activos Diferidos  | -                       | -                       | Total de Pasivos No Circulantes  | -                       | -                       |
| Estimación por Pérdida o Deterioro de Activos no Circulantes | -                       | -                       | <b>Total del Pasivo</b>  | <b>6,482,719</b>        | <b>6,134,465</b>        |
| Otros Activos no Circulantes                                 | -                       | -                       | <b>HACIENDA PÚBLICA / PATRIMONIO</b>   |                         |                         |
| Total de Activos No Circulantes                              | 95,503,060              | 104,069,603             | Hacienda Pública / Patrimonio Contribuido                                      | 95,503,060              | 104,069,603             |
| <b>Total del Activo</b>                                      | <b>112,566,914</b>      | <b>120,787,163</b>      | Aportaciones   | 186,717,287             | 185,330,433             |
|  |                         |                         | Donaciones de Capital  | 2,970,070               | 2,970,070               |
|  |                         |                         | Actualización de la Hacienda Pública / Patrimonio                              | (94,184,297)            | (84,230,900)            |
|  |                         |                         | Hacienda Pública / Patrimonio Generado   | 10,581,135              | 10,583,095              |
|  |                         |                         | Resultados del Ejercicio (Ahorro / Desahorro)                                  | 7,618,799               | 7,576,963               |
|  |                         |                         | Resultados de Ejercicios Anteriores  | 947,093                 | 990,889                 |
|  |                         |                         | Revalúos   | -                       | -                       |
|  |                         |                         | Reservas   | 2,015,243               | 2,015,243               |
|  |                         |                         | Rectificaciones de Resultados de Ejercicios Anteriores                         | -                       | -                       |
|  |                         |                         | Exceso o Insuficiencia en la Actualización de la Hacienda Pública / Patrimonio | -                       | -                       |
|  |                         |                         | Resultado por Posición Monetaria   | -                       | -                       |
|  |                         |                         | Resultado por Tenencia de Activos no Monetarios                                | -                       | -                       |
|  |                         |                         | <b>Total Hacienda Pública / Patrimonio</b>                                     | <b>106,084,195</b>      | <b>114,652,698</b>      |
|  |                         |                         | <b>Total del Pasivo y Hacienda Pública / Patrimonio</b>                        | <b>112,566,914</b>      | <b>120,787,163</b>      |

Bajo protesta de decir verdad declaramos que los Estados Financieros y sus Notas son razonablemente correctos y responsabilidad del emisor.

| Concepto  | Origen     | Aplicación | Concepto   | Origen    | Aplicación |
|---|------------|------------|--|-----------|------------|
| <b>ACTIVO</b>   |            |            | <b>PASIVO</b>  |           |            |
| Activo Circulante   | 16,716,121 | 8,495,872  | Pasivo Circulante  | 348,254   | -          |
| Efectivo y Equivalentes                                   | -          | -          | Cuentas por Pagar a Corto Plazo  | 348,254   | -          |
| Derechos a Recibir Efectivo o Equivalentes                | 6,762,724  | 7,109,018  | Documentos por Pagar a Corto Plazo   | -         | -          |
| Derechos a Recibir Bienes o Servicios                     | 6,762,724  | 6,608,826  | Porción a Corto Plazo de la Deuda Pública a Largo Plazo                        | -         | -          |
| Inventarios   | -          | -          | Títulos y Valores a Corto Plazo  | -         | -          |
| Almacenes   | -          | -          | Pasivos Diferidos a Corto Plazo  | -         | -          |
| Estimación por Pérdida o Deterioro de Activos Circulantes | -          | -          | Fdos. y Bienes de Terceros en Garantía y/o Admón. a C. P.                      | -         | -          |
| Otros Activos Circulantes                                 | -          | -          | Provisiones a Corto Plazo  | -         | -          |
| Activo No Circulante                                      | 9,953,397  | 1,386,854  | Otros Pasivos a Corto Plazo  | -         | -          |
| Inversiones Financieras a Largo Plazo                     | -          | -          | Pasivo No Circulante   | -         | -          |
| Derechos a Recibir Efectivo o Equivalentes a Largo Plazo  | -          | -          | Cuentas por Pagar a Largo Plazo  | -         | -          |
| Bienes Inmuebles, Infraestructura y Constr. en Proceso    | -          | -          | Documentos por Pagar a Largo Plazo   | -         | -          |
| Bienes Muebles  | -          | 1,386,854  | Deuda Pública a Largo Plazo  | -         | -          |
| Activos Intangibles                                       | -          | -          | Pasivos Diferidos a Largo Plazo  | -         | -          |
| Depreciación, Deterioro y Amort. Acumulada de Bienes      | 9,953,397  | -          | Fdos. y Bienes de Terceros en Garantía y/o Admón. a L. P.                      | -         | -          |
| Activos Diferidos   | -          | -          | Provisiones a Largo Plazo  | -         | -          |
| Est. por Pérdida o Deterioro de Activos no Circulantes    | -          | -          | <b>HACIENDA PÚBLICA / PATRIMONIO</b>   | 1,428,690 | 9,997,193  |
| Otros Activos no Circulantes                              | -          | -          | Hacienda Pública / Patrimonio Contribuido                                      | 1,386,854 | 9,953,397  |
|   |            |            | Aportaciones   | 1,386,854 | -          |
|   |            |            | Donaciones de Capital  | -         | -          |
|   |            |            | Actualización de la Hacienda Pública / Patrimonio                              | -         | 9,953,397  |
|   |            |            | Hacienda Pública / Patrimonio Generado   | 41,836    | 43,796     |
|   |            |            | Resultados del Ejercicio (Ahorro / Desahorro)                                  | 41,836    | -          |
|   |            |            | Resultados de Ejercicios Anteriores  | -         | 43,796     |
|   |            |            | Revalúos   | -         | -          |
|   |            |            | Reservas   | -         | -          |
|   |            |            | Rectificaciones de Resultados de Ejercicios Anteriores                         | -         | -          |
|   |            |            | Exceso o Insuficiencia en la Actualización de la Hacienda Pública / Patrimonio | -         | -          |
|   |            |            | Resultado por Posición Monetaria   | -         | -          |
|   |            |            | Resultado por Tenencia de Activos no Monetarios                                | -         | -          |

Bajo protesta de decir verdad declaramos que los Estados Financieros y sus Notas son razonablemente correctos y responsabilidad del emisor.

| Concepto  | Saldo Inicial<br>1 | Cargos del<br>Periodo<br>2 | Abonos del<br>Periodo<br>3 | Saldo Final<br>4 = (1 + 2 - 3) | Variación del<br>Periodo<br>(4 - 1) |
|---|--------------------|----------------------------|----------------------------|--------------------------------|-------------------------------------|
| <b>ACTIVO</b>   | <b>120,787,163</b> | <b>296,873,851</b>         | <b>305,094,100</b>         | <b>112,566,914</b>             | <b>(8,220,249)</b>                  |
| Activo Circulante   | 16,717,560         | 293,470,308                | 293,124,014                | 17,063,854                     | 346,294                             |
| Efectivo y Equivalentes                                   | 6,767,185          | 194,607,474                | 187,998,648                | 13,376,011                     | 6,608,826                           |
| Derechos a Recibir Efectivo o Equivalentes                | 9,852,848          | 97,900,522                 | 104,663,246                | 3,090,124                      | (6,762,724)                         |
| Derechos a Recibir Bienes o Servicios                     | -                  | 500,192                    | -                          | 500,192                        | 500,192                             |
| Inventarios   | -                  | -                          | -                          | -                              | -                                   |
| Almacenes   | -                  | -                          | -                          | -                              | -                                   |
| Estimación por Pérdida o Deterioro de Activos Circulantes | -                  | -                          | -                          | -                              | -                                   |
| Otros Activos Circulantes                                 | 97,527             | 462,120                    | 462,120                    | 97,527                         | -                                   |
| Activo No Circulante                                      | 104,069,603        | 3,403,543                  | 11,970,086                 | 95,503,060                     | (8,566,543)                         |
| Inversiones Financieras a Largo Plazo                     | -                  | -                          | -                          | -                              | -                                   |
| Derechos a Recibir Efectivo o Equivalentes a Largo Plazo  | -                  | -                          | -                          | -                              | -                                   |
| Bienes Inmuebles, Infraestructura y Constr. en Proceso    | 100,672,483        | -                          | -                          | 100,672,483                    | -                                   |
| Bienes Muebles  | 85,888,123         | 2,606,821                  | 1,219,967                  | 87,274,977                     | 1,386,854                           |
| Activos Intangibles                                       | 1,739,897          | -                          | -                          | 1,739,897                      | -                                   |
| Depreciación, Deterioro y Amort. Acumulada de Bienes      | (84,230,900)       | 796,722                    | 10,750,119                 | (94,184,297)                   | (9,953,397)                         |
| Activos Diferidos   | -                  | -                          | -                          | -                              | -                                   |
| Est. por Pérdida o Deterioro de Activos no Circulantes    | -                  | -                          | -                          | -                              | -                                   |
| Otros Activos no Circulantes                              | -                  | -                          | -                          | -                              | -                                   |

Bajo protesta de decir verdad declaramos que los Estados Financieros y sus Notas son razonablemente correctos y responsabilidad del emisor.

| Denominación de las Deudas             | Moneda de Contratación | Institución o País Acreedor | Saldo Inicial del Periodo | Saldo Final del Periodo |
|--|------------------------|-----------------------------|---------------------------|-------------------------|
| <b>DEUDA PÚBLICA</b>                   |                        |                             |                           |                         |
| <b>Corto Plazo</b>                     |                        |                             |                           |                         |
| Deuda Interna                          | Pesos                  |                             | -                         | -                       |
| Instituciones de Crédito               |                        |                             | -                         | -                       |
| Títulos y Valores                      |                        |                             | -                         | -                       |
| Arrendamientos Financieros             |                        |                             | -                         | -                       |
| Deuda Externa                          | Pesos                  |                             | -                         | -                       |
| Organismos Financieros Internacionales |                        |                             | -                         | -                       |
| Deuda Bilateral                        |                        |                             | -                         | -                       |
| Títulos y Valores                      |                        |                             | -                         | -                       |
| Arrendamientos Financieros             |                        |                             | -                         | -                       |
| <i>Subtotal a Corto Plazo</i>          |                        |                             | -                         | -                       |
| <b>Largo Plazo</b>                     |                        |                             |                           |                         |
| Deuda Interna                          | Pesos                  |                             | -                         | -                       |
| Instituciones de Crédito               |                        |                             | -                         | -                       |
| Títulos y Valores                      |                        |                             | -                         | -                       |
| Arrendamientos Financieros             |                        |                             | -                         | -                       |
| Deuda Externa                          | Pesos                  |                             | -                         | -                       |
| Organismos Financieros Internacionales |                        |                             | -                         | -                       |
| Deuda Bilateral                        |                        |                             | -                         | -                       |
| Títulos y Valores                      |                        |                             | -                         | -                       |
| Arrendamientos Financieros             |                        |                             | -                         | -                       |
| <i>Subtotal a Largo Plazo</i>          |                        |                             | -                         | -                       |
| Otros Pasivos                          |                        |                             | 6,134,465                 | 6,482,719               |
| <i>Total Deuda y Otros Pasivos</i>     |                        |                             | 6,134,465                 | 6,482,719               |

Bajo protesta de decir verdad declaramos que los Estados Financieros y sus Notas son razonablemente correctos y responsabilidad del emisor.



| Denominación de la Deuda Pública y Otros Pasivos         | Saldo al 31 de Diciembre de 2018 | Disposiciones del Periodo | Amortizaciones del Periodo | Revaluaciones, Reclasificaciones y Otros Ajustes | Saldo Final del Periodo | Pago de Intereses del Periodo | Pago de Comisiones y demás costos asociados durante el Periodo |
|--|----------------------------------|---------------------------|----------------------------|--|-------------------------|-------------------------------|--|
| <i>Deuda Pública</i>                                     | -                                | -                         | -                          | -  | -                       | -                             | -  |
| <i>Corto Plazo</i>                                       | -                                | -                         | -                          | -  | -                       | -                             | -  |
| <i>Instituciones de Crédito</i>                          | -                                | -                         | -                          | -  | -                       | -                             | -  |
| <i>Títulos y Valores</i>                                 | -                                | -                         | -                          | -  | -                       | -                             | -  |
| <i>Arrendamientos Financieros</i>                        | -                                | -                         | -                          | -  | -                       | -                             | -  |
| <i>Largo Plazo</i>                                       | -                                | -                         | -                          | -  | -                       | -                             | -  |
| <i>Instituciones de Crédito</i>                          | -                                | -                         | -                          | -  | -                       | -                             | -  |
| <i>Títulos y Valores</i>                                 | -                                | -                         | -                          | -  | -                       | -                             | -  |
| <i>Arrendamientos Financieros</i>                        | -                                | -                         | -                          | -  | -                       | -                             | -  |
| <i>Otros Pasivos</i>                                     | 6,134,465                        | -                         | -                          | -  | 6,482,719               | -                             | -  |
| <i>Total de la Deuda Pública y Otros Pasivos</i>         | 6,134,465                        | -                         | -                          | -  | 6,482,719               | -                             | -  |
| <i>Deuda Contingente<sup>1</sup> (Informativo)</i>       |                                  |                           |                            |  |                         |                               |  |
| <i>Deuda Contingente 1</i>                               | -                                | -                         | -                          | -  | -                       | -                             | -  |
| <i>Deuda Contingente 2</i>                               | -                                | -                         | -                          | -  | -                       | -                             | -  |
| <i>Deuda Contingente xx</i>                              | -                                | -                         | -                          | -  | -                       | -                             | -  |
| <i>Valor de Instrumentos Bono Cupón Cero<sup>2</sup></i> |                                  |                           |                            |  |                         |                               |  |
| <i>Instrumento Bono Cupón Cero 1</i>                     | -                                | -                         | -                          | -  | -                       | -                             | -  |
| <i>Instrumento Bono Cupón Cero 2</i>                     | -                                | -                         | -                          | -  | -                       | -                             | -  |
| <i>Instrumento Bono Cupón Cero 3</i>                     | -                                | -                         | -                          | -  | -                       | -                             | -  |

1 Se refiere a cualquier Financiamiento sin fuente o garantía de pago definida, que sea asumida de manera solidaria o subsidiaria por las Entidades Federativas con sus Municipios, organismos descentralizados y empresas de participación estatal mayoritaria y fideicomisos, locales o municipales, y por los Municipios con sus respectivos organismos descentralizados y empresas de participación municipal mayoritaria.

2 Se refiere al valor del Bono Cupón Cero que respalda el pago de los créditos asociados al mismo (Activo).

| Obligaciones a Corto Plazo                      | Monto Contratado | Plazo Pactado | Tasa de Interés | Comisiones y Costos Relacionados | Tasa Efectiva |
|---|------------------|---------------|-----------------|----------------------------------|---------------|
| <i>Obligaciones a Corto Plazo (Informativo)</i> |                  |               |                 |                                  |               |
| <i>Crédito 1</i>                                | -                | -             | -               | -                                | -             |
| <i>Crédito 2</i>                                | -                | -             | -               | -                                | -             |
| <i>Crédito xx</i>                               | -                | -             | -               | -                                | -             |

Bajo protesta de decir verdad declaramos que los Estados Financieros y sus Notas son razonablemente correctos y responsabilidad del emisor.

| Denominación de las Obligaciones Diferentes de Financiamiento | Fecha del Contrato | Fecha de inicio de operación del proyecto | Fecha de vencimiento | Monto de la inversión pactado | Plazo pactado | Monto promedio mensual del pago de la contraprestación | Monto promedio mensual del pago correspondiente al pago de inversión | Monto pagado de la inversión al 31 de diciembre de 2019 | Monto pagado de la inversión actualizado al 31 de diciembre de 2019 | Saldo pendiente por pagar de la inversión al 31 de diciembre de 2019 |
|---|--------------------|---|----------------------|-------------------------------|---------------|--|--|---|---|--|
| <b>Asociaciones Público Privadas (APP's)</b>                  |                    |   |                      | -                             |               | -  | -  | -   | -   | -  |
| APP 1   |                    |   |                      | -                             |               | -  | -  | -   | -   | -  |
| APP 2   |                    |   |                      | -                             |               | -  | -  | -   | -   | -  |
| APP 3   |                    |   |                      | -                             |               | -  | -  | -   | -   | -  |
| APP xx  |                    |   |                      | -                             |               | -  | -  | -   | -   | -  |
| <b>Otros Instrumentos</b>                                     |                    |   |                      |                               |               |  |  |   |   |  |
| Otro Instrumento 1  |                    |   |                      | -                             |               | -  | -  | -   | -   | -  |
| Otro Instrumento 2  |                    |   |                      | -                             |               | -  | -  | -   | -   | -  |
| Otro Instrumento 3  |                    |   |                      | -                             |               | -  | -  | -   | -   | -  |
| Otro Instrumento xx   |                    |   |                      | -                             |               | -  | -  | -   | -   | -  |
| <b>Total de Obligaciones Diferentes de Financiamiento</b>     |                    |   |                      | -                             |               | -  | -  | -   | -   | -  |

**NO APLICA**

Bajo protesta de decir verdad declaramos que los Estados Financieros y sus Notas son razonablemente correctos y responsabilidad del emisor.

| Concepto   | Hacienda Pública/ Patrimonio Contribuido | Hacienda Pública/ Patrimonio Generado de Ejercicios Anteriores | Hacienda Pública/ Patrimonio Generado del Ejercicio | Exceso o Insuficiencia en la Actualización de la Hacienda Pública / Patrimonio | TOTAL              |
|--|--|--|---|--|--------------------|
| <b>Hacienda Pública / Patrimonio Contribuido Neto de 2018</b>  | <b>104,069,603</b>                       | -  | -   | -  | <b>104,069,603</b> |
| Aportaciones   | 185,330,433                              | -  | -   | -  | 185,330,433        |
| Donaciones de Capital  | 2,970,070                                | -  | -   | -  | 2,970,070          |
| Actualización de la Hacienda Pública / Patrimonio  | (84,230,900)                             | -  | -   | -  | (84,230,900)       |
| <b>Hacienda Pública / Patrimonio Generado Neto de 2018</b>   | -  | <b>3,006,132</b>   | <b>7,576,963</b>                                    | -  | <b>10,583,095</b>  |
| Resultados del Ejercicio (Ahorro / Desahorro)  | -  | -  | 7,576,963   | -  | 7,576,963          |
| Resultados de Ejercicios Anteriores  | -  | 990,889  | -   | -  | 990,889            |
| Revalúos   | -  | -  | -   | -  | -                  |
| Reservas   | -  | 2,015,243  | -   | -  | 2,015,243          |
| Rectificaciones de Resultados de Ejercicios Anteriores   | -  | -  | -   | -  | -                  |
| <b>Exceso o Insuficiencia en la Actualización de la Hacienda Pública / Patrimonio Neto de 2018</b>               | -  | -  | -   | -  | -                  |
| Resultado por Posición Monetaria   | -  | -  | -   | -  | -                  |
| Resultado por Tenencia de Activos no Monetarios  | -  | -  | -   | -  | -                  |
| <b>Hacienda Pública / Patrimonio Neto Final de 2018</b>  | <b>104,069,603</b>                       | <b>3,006,132</b>   | <b>7,576,963</b>                                    | -  | <b>114,652,698</b> |
| <b>Cambios en la Hacienda Pública / Patrimonio Contribuido Neto de 2019</b>                                      | <b>(8,566,543)</b>                       | -  | -   | -  | <b>(8,566,543)</b> |
| Aportaciones   | 1,386,854                                | -  | -   | -  | 1,386,854          |
| Donaciones de Capital  | -  | -  | -   | -  | -                  |
| Actualización de la Hacienda Pública / Patrimonio  | (9,953,397)                              | -  | -   | -  | (9,953,397)        |
| <b>Variaciones de la Hacienda Pública / Patrimonio Generado Neto de 2019</b>                                     | -  | <b>(43,796)</b>  | <b>41,836</b>                                       | -  | <b>(1,960)</b>     |
| Resultados del Ejercicio (Ahorro / Desahorro)  | -  | -  | 7,618,799   | -  | 7,618,799          |
| Resultados de Ejercicios Anteriores  | -  | (43,796)   | (7,576,963)   | -  | (7,620,759)        |
| Revalúos   | -  | -  | -   | -  | -                  |
| Reservas   | -  | -  | -   | -  | -                  |
| Rectificaciones de Resultados de Ejercicios Anteriores   | -  | -  | -   | -  | -                  |
| <b>Cambios en el Exceso o Insuficiencia en la Actualización de la Hacienda Pública / Patrimonio Neto de 2019</b> | -  | -  | -   | -  | -                  |
| Resultado por Posición Monetaria   | -  | -  | -   | -  | -                  |
| Resultado por Tenencia de Activos no Monetarios  | -  | -  | -   | -  | -                  |
| <b>Hacienda Pública / Patrimonio Neto Final de 2019</b>  | <b>95,503,060</b>                        | <b>2,962,336</b>   | <b>7,618,799</b>                                    | -  | <b>106,084,195</b> |

Bajo protesta de decir verdad declaramos que los Estados Financieros y sus Notas son razonablemente correctos y responsabilidad del emisor.

| Concepto  | 2018             | 2019             | Concepto  | 2018               | 2019                |
|---|------------------|------------------|---|--------------------|---------------------|
| <b>Flujos de Efectivo de las Actividades de Operación</b>   |                  |                  | <b>Flujos de Efectivo de las Actividades de Inversión</b>             |                    |                     |
| Origen  |                  |                  | Origen  |                    |                     |
| Impuestos   | 87,483,779       | 88,435,212       | Bienes Inmuebles, Infraestructura y Construcciones en Proceso         | 17,064,375         | 23,799,403          |
| Cuotas y Aportaciones de Seguridad Social   | -                | -                | Bienes Muebles  | -                  | -                   |
| Contribuciones de Mejoras   | -                | -                | Otros Orígenes de Inversión   | 17,064,375         | 23,799,403          |
| Derechos  | -                | -                | Aplicación  | 18,074,348         | 41,424,444          |
| Productos   | -                | -                | Bienes Inmuebles, Infraestructura y Construcciones en Proceso         | -                  | 22,653,953          |
| Aprovechamientos  | 21,691,247       | 29,495,043       | Bienes Muebles  | 1,386,854          | 826,732             |
| Ingresos por Venta de Bienes y Prestación de Servicios  | -                | -                | Otras Aplicaciones de Inversión                                       | 16,687,494         | 17,943,759          |
| Participaciones, Aportaciones, Convenios, Incentivos Derivados de la Colaboración Fiscal y Fondos Distintos de Aportaciones | -                | -                | <b>Flujos Netos de Efectivo por Actividades de Inversión</b>          | <b>(1,009,973)</b> | <b>(17,625,041)</b> |
| Transferencias, Asignaciones, Subsidios y Subvenciones, y Pensiones y Jubilaciones  | 65,076,092       | 58,224,694       | <b>Flujo de Efectivo de las Actividades de Financiamiento</b>         |                    |                     |
| Otros Orígenes de Operación   | 716,440          | 715,475          | Origen  |                    |                     |
| Aplicación  |                  |                  | Endeudamiento Neto  | -                  | -                   |
| Servicios Personales  | 79,864,980       | 80,858,249       | Interno   | -                  | -                   |
| Materiales y Suministros  | 55,830,166       | 53,066,410       | Externo   | -                  | -                   |
| Servicios Generales   | 3,108,501        | 2,338,683        | Otros Orígenes de Financiamiento                                      | -                  | -                   |
| Transf. Internas y Asignaciones al Sector Público   | 18,360,493       | 23,418,696       | Aplicación  | -                  | -                   |
| Transferencias al resto del Sector Público  | -                | -                | Servicios de la Deuda   | -                  | -                   |
| Subsidios y Subvenciones  | -                | -                | Interno   | -                  | -                   |
| Ayudas Sociales   | -                | -                | Externo   | -                  | -                   |
| Pensiones y Jubilaciones  | -                | -                | Otras Aplicaciones de Financiamiento                                  | -                  | -                   |
| Transf. a Fideicomisos, Mandatos y Contratos Análogos a la Seguridad Social   | -                | -                | <b>Flujos Netos de Efectivo por Actividades de Financiamiento</b>     |                    |                     |
| Donativos   | -                | -                | Incremento/Disminución Neta en el Efectivo y Equivalentes al Efectivo | 6,608,826          | (10,048,078)        |
| Transferencias al Exterior  | -                | -                | <b>Efectivo y Equivalentes al Efectivo al Inicio del Ejercicio</b>    | <b>6,767,185</b>   | <b>16,815,263</b>   |
| Participaciones   | -                | -                | <b>Efectivo y Equivalentes al Efectivo al Final del Ejercicio</b>     | <b>13,376,011</b>  | <b>6,767,185</b>    |
| Aportaciones  | -                | -                |   |                    |                     |
| Convenios   | -                | -                |   |                    |                     |
| Otras Aplicaciones de Operación   | 2,565,820        | 2,034,460        |   |                    |                     |
| <b>Flujos Netos de Efectivo por Actividades de Operación</b>  | <b>7,618,799</b> | <b>7,576,963</b> |   |                    |                     |

Bajo protesta de decir verdad declaramos que los Estados Financieros y sus Notas son razonablemente correctos y responsabilidad del emisor.





**INFORME AL 31 DE DICIEMBRE DEL 2019  
NOTAS A LOS ESTADOS FINANCIEROS**

**ESTADO DE SITUACIÓN FINANCIERA**

**ACTIVO CIRCULANTE:**

**Deudores Diversos por cobrar a corto plazo (1)**

Esta cuenta presenta un saldo de \$ **23,538.41** (Veintitrés mil quinientos treinta y ocho pesos 41/100 M.N.) los cuales se integran de la siguiente forma:

| Antigüedad   | Deudor | Observaciones     | Saldo            | Fecha Probable de Pago |
|--------------|--------|-------------------|------------------|------------------------|
| Julio 2015   | Varios | Deudores Diversos | 23,538.41        | Enero 2020             |
| <b>Total</b> |        |                   | <b>23,538.41</b> |                        |

**Cuentas por Cobrar (2):**

Esta cuenta concentra los ingresos devengados y no recaudados con los que cuenta la Universidad, de conformidad a lo establecido por el Consejo Nacional para la Armonización Contable, el registro se genera conforme a la matriz de conversión del ingreso devengado y recaudado esta cuenta tiene un saldo de \$ **180,536.00** (Ciento ochenta mil quinientos treinta y seis pesos 00/100 m.n.) aquí se concentran las cuentas por cobrar de la Universidad, información que es generada del Sistema de Control escolar en línea.

|                                   |                   |
|-----------------------------------|-------------------|
| Cuentas por cobrar                | 80,536.00         |
| Pulgón Amarillo (Gov. Del Estado) | 100,000.00        |
| <b>Total</b>                      | <b>180,536.00</b> |

El adeudo Pulgón Amarillo es derivado del convenio específico de colaboración que celebró la Upemor con la Secretaría de Innovación, Ciencia y Tecnología con fecha 25 de julio de 2018, con el objeto de impartir servicios de validación tecnológica consistentes en un proyecto de investigación denominado "Desarrollo tecnológico sobre el manejo integrado de la plaga del pulgón amarillo, en el ciclo agrícola primavera verano 2018".



Mismo que a la fecha se encuentra en proceso de pago, razón por la cual no se cuentan con las condiciones propias para su ejercicio. Actualmente se le está dando seguimiento con los responsables del proyecto para su pronta resolución.

### **Otros Activos Circulantes (3):**

Reflejan un saldo por un importe de **\$ 97,526.52** (Noventa y siete mil quinientos veintiséis pesos 52/100 m.n.) por concepto de depósitos en garantía que tiene la Universidad integrados de la siguiente forma:

| <b>CONCEPTO</b>                  | <b>SALDO</b>     | <b>ANTIGÜEDAD</b> |
|----------------------------------|------------------|-------------------|
| Comisión Federal de Electricidad | 87,043.50        | Junio 2007        |
| Iusacell de México               | 10,483.02        | Mayo 2009         |
| <b>TOTAL</b>                     | <b>97,526.52</b> |                   |

El saldo correspondiente a Comisión Federal de Electricidad e Iusacell de México (AT & T Comercialización Movil S. de R.L. de C.V.) corresponden a garantías exigidas por parte de los proveedores para brindarnos los servicios de energía eléctrica y telefonía móvil. Lo anterior debido a que la Upemor no cuenta con escrituras públicas.

### **ACTIVO NO CIRCULANTE (4):**

Los lineamientos para la determinación y cálculo de la depreciación de los bienes muebles e inmuebles de la Universidad más relevantes son los siguientes:

1.- La depreciación de los activos se realizará sobre el total de los bienes adquiridos por año por cada uno de los conceptos o partidas que componen los activos fijos de la Universidad; 2.- El método para determinar la depreciación de los activos es el de línea recta; 3.- Los años de vida útil para cada uno de los conceptos o partidas que componen el activo fijo es el sugerido por el CONAC.; 4.- El Comité para el Control de los Activos Fijos, Altas, Bajas y Depreciación determinó que el monto mínimo a partir del cual los bienes muebles deben registrarse en el patrimonio es cuando la cantidad sea mayor a \$5,000.00 (Cinco mil pesos 00/100 m.n.). Así mismo a partir del mes de Enero 2018 ya no serán incluidos en el registro patrimonial, la adquisición de libros y software de acuerdo a lo establecido por el CONAC en el Clasificador por Objeto del Gasto (COG).



**PASIVO:**

**Servicios Personales a pagar a corto plazo (5):**

Se compone de los siguientes registros:

|                           |                     |
|---------------------------|---------------------|
| Aguinaldo por pagar       | 2,476,539.36        |
| ISPT pagado por el patrón | 620,948.86          |
| <b>TOTAL</b>              | <b>3,097,488.22</b> |

Estos importes corresponden a la provisión de las obligaciones que la Upemor tiene contraídas con el personal, y que serán pagadas en el mes de enero de 2020.

**Proveedores por pagar a corto plazo (6):**

Refleja un saldo por la cantidad de \$ **1,243,835.41** (Un millón doscientos cuarenta y tres mil ochocientos treinta y cinco pesos 41/100 m.n.) los cuales están integrados por:

| ANTIGÜEDAD     | CONCEPTO   | OBSERVACIONES            | SALDO               | FECHA PROBABLE DE PAGO |
|----------------|--|--------------------------|---------------------|------------------------|
| Dic. 2019      | Integradora de Tecnologías en Gestion de Medios Publicitarios S.A. DE C.V. | Provisión Diciembre 2019 | 6,960.00            | Ene. 2020              |
| Dic. 2019      | Fernando Barrera Demetrio  | Provisión Diciembre 2019 | 191,000.00          | Ene. 2020              |
| Dic. 2019      | Comercializadora Tec&Sys SA de CV  | Provisión Diciembre 2019 | 219,367.60          | Ene. 2020              |
| Dic. 2019      | Recursos Múltiples Para Control de Seguridad SA de CV                      | Provisión Diciembre 2019 | 95,004.00           | Ene. 2020              |
| Dic. 2019      | Proyecta y Alinea Servicios Integrales SA de CV                            | Provisión Diciembre 2019 | 119,499.81          | Ene. 2020              |
| Dic. 2019      | Maria de Lourdes Ramos Mendoza   | Provisión Diciembre 2019 | 466,592.60          | Ene. 2020              |
| Dic. 2019      | Grupo Grabado SA de CV   | Provisión Diciembre 2019 | 14,981.40           | Ene. 2020              |
| Dic. 2019      | Propimex S de RL de CV   | Provisión Diciembre 2019 | 2,040.00            | Ene. 2020              |
| Dic. 2019      | Gobierno del Estado de Morelos   | Provisión Diciembre 2019 | 128,390.00          | Ene. 2020              |
| <b>TOTAL :</b> |  |                          | <b>1,243,835.41</b> |                        |





**Retenciones y Contribuciones por pagar a corto plazo (7):**

El saldo de esta cuenta corresponde a lo siguiente:

|  |                     |
|--|---------------------|
| Retención de ISR por salarios            | 1,034,958.19        |
| ISR Retenido por Servicios Profesionales | 11,565.83           |
| Retención de ISR por asimilados          | 448.00              |
| Contribuciones Cuotas IMSS               | 309,278.19          |
| Contribuciones Cuotas RCV                | 210,000.00          |
| Contribuciones INFONAVIT                 | 352,481.67          |
| <b>TOTAL</b>                             | <b>1,918,731.88</b> |

**Otras cuentas por pagar a corto plazo (8):**

El saldo de esta cuenta refleja un importe de \$ **222,663.59** (Doscientos veintidós mil seiscientos sesenta y tres pesos 59/100 m.n.) que corresponde a lo siguiente:

**Acreedores**, por un importe de \$ 28,549.76 (Veintiocho mil quinientos cuarenta y nueve pesos 76/100 m.n.), que corresponde a la cancelación de cheques vencidos por conceptos de pago de honorarios, becas y retenciones a los trabajadores de créditos por convenio, en la cuenta pagadera de bancos, con la siguiente antigüedad:

| <b>Año</b> | <b>Importe</b> | <b>Fecha probable de cancelación</b> |
|------------|----------------|--------------------------------------|
| 2017       | 7,491.30       | Dic. 2019                            |
| 2018       | 17,164.24      | Dic. 2020                            |
| 2019       | 3,894.22       | Dic. 2021                            |



**Pagos por separación no cobrados**, por un importe de \$ 194,113.83 (Ciento noventa y cuatro mil ciento trece pesos 83/100 m.n.), con la siguiente antigüedad:

| <b>Año</b> | <b>Importe</b> |
|------------|----------------|
| 2017       | 54,880.30      |
| 2018       | 11,117.47      |
| 2019       | 128,116.06     |

De acuerdo a las indicaciones de la Dirección Jurídica estos adeudos no se cancelarán, sino hasta la resolución del proceso legal correspondiente.

**HACIENDA PUBLICA/ PATRIMONIO (9):**

El patrimonio se integra por los siguientes conceptos:

|  |                      |
|--|----------------------|
| <b>Patrimonio</b>                              | <b>95,503,059.51</b> |
| Aportación Estatal                             | 22,078,759.95        |
| Aportación Federal                             | 115,424,906.38       |
| Ingresos Propios                               | 15,874,841.39        |
| Aportación Prosoft                             | 227,318.15           |
| Aportación PROMEP                              | 2,761,574.08         |
| Aportación Educación a Distancia               | 554,549.71           |
| Aportación PIFI                                | 3,615,760.67         |
| Aportación Proyecto Conacyt Jitomate           | 801,254.34           |
| Aportación Proyecto Conacyt Matemáticas        | 410,819.07           |
| Aportación Proyecto Conacyt Secuencia Genómica | 1,349,333.76         |
| Aportación FADOES                              | 1,405,799.97         |
| Aportación BALASTROS                           | 50,988.42            |
| Aportación Vivienda Sustentable                | 668,367.24           |
| Aportación Proyecto Conacyt Ácido Cloranílico  | 950,284.31           |
| Proyecto Personas con discapacidad             | 2,487,817.30         |
| Proyecto PROFOCIES                             | 4,982,573.22         |
| Proyecto Conacyt INFRA                         | 4,810,443.96         |
| IP Planes de Negocios 2015                     | 59,733.33            |



|   |                       |
|---|-----------------------|
| IP Forma tu Empresa                             | 256,268.39            |
| Proyecto Agropecuario y Acuicola                | 147,140.84            |
| IP Habitat                                      | 421,893.23            |
| IP Hacken                                       | 515,284.10            |
| FOMIX   | 3,269,677.64          |
| PFCE  | 2,052,072.38          |
| Go Health                                       | 247,422.25            |
| Sensores Tubulares                              | 71,396.50             |
| Sensores Electrónicos                           | 6,222.17              |
| IP Módulo Solar                                 | 119,382.62            |
| IP Seguro de Daños                              | 942,388.00            |
| IP Noxgen                                       | 153,013.28            |
| Donaciones                                      | 2,970,069.66          |
| Actualización de la Hacienda Pública/Patrimonio | - 94,184,296.80       |
| <b>Resultados</b>                               | <b>947,094.01</b>     |
| Resultados de Ejercicios Anteriores             | 866,558.01            |
| Resultado por Cuentas por Cobrar                | 80,536.00             |
| Reservas del Patrimonio                         | 15,242.64             |
| Reservas de Contingencias                       | 2,000,000.00          |
| Ahorro/Desahorro                                | <b>7,618,798.63</b>   |
| <b>Total</b>                                    | <b>106,084,194.79</b> |

Los resultados de ejercicios anteriores se integran de la siguiente forma:

|   |                   |   |
|---|-------------------|---|
| REMANENTE PROMEP 2013                                       | 36,000.00         | Estos recursos corresponden a una devolución en proceso, del recurso PRODEP.  |
| COMPROMETIDO GRUPOS VULNERABLES Y PERSONAS CON DISCAPACIDAD | 830,558.01        | Autorizado para ejercerlo mediante oficio No. 514.2.2.001/2017 suscrito por el Mtro. Raúl Noriega Ponce, Director de Desarrollo y Fortalecimiento de la CGUTyP, está en adjudicación del contrato por parte del Instituto de Infraestructura Educativa del Estado de Morelos. |
| <b>TOTAL</b>  | <b>866,558.01</b> |   |



El saldo de la cuenta **Remanente por Cuentas por Cobrar** asciende a **\$80,536.00** (Ochenta mil quinientos treinta y seis pesos 00/100 M.N.), el cual corresponde a la contrapartida de las cuentas por cobrar de ejercicios anteriores (2015 a 2016), y se integra de la siguiente manera:

|  |                  |
|--|------------------|
| Cuentas por Cobrar del Ejercicio Fiscal 2016 | 49,448.00        |
| Cuentas por Cobrar del Ejercicio Fiscal 2015 | 31,088.00        |
| <b>TOTAL</b>                                 | <b>80,536.00</b> |

Se encuentra en proceso la cancelación de estas cuentas de acuerdo a la Ley Orgánica de la Administración Pública del Gobierno del Estado de Morelos.



## **ESTADO DE ACTIVIDADES**

### **Ingresos por Venta de Bienes y Servicios (1):**

Se integra de la siguiente manera:

|                                      |                      |
|--------------------------------------|----------------------|
| Ingresos por cuotas de recuperación: |                      |
| Ingresos por Servicios Escolares     | 18,780,947.00        |
| Ingresos por Posgrados               | 1,262,244.00         |
| Ingresos por Educación Continua      | 1,532,582.13         |
| Ingresos por Convenios               | 115,473.44           |
| <b>Total</b>                         | <b>21,691,246.57</b> |

### **Ingresos por Extensión (Recursos Etiquetados) (2):**

Estos recursos corresponden a Convenios celebrados con diversas instituciones y tienen particularidades para la ejecución del gasto, es decir, tienen lineamientos específicos de cómo y en qué se debe de gastar el recurso así como lineamientos para su comprobación, de igual manera su registro contable debe estar identificado plenamente, estos recursos además, tienen la características de ser plurianuales, lo que significa que su ejecución presupuestal comprende dos o más años, y su aplicación se ejecuta en apego a la Ley de Disciplina Financiera.

### **Rendimientos**

Con el fin de contar con los estados financieros oportunamente para la toma de decisiones, el registro de los rendimientos bancarios se realiza en el mes próximo siguiente, en virtud de que esta información nos es notificada después de los primeros diez días de cada mes.



## **INFORME DE PASIVOS CONTINGENTES**

LAUDO de **Roberto Quiroz López (1)**:

Cuernavaca, Morelos; a siete de enero del año dos mil diecinueve. -

SEGUNDO.- De conformidad con el artículo 945 de la Ley Federal del Trabajo y como se consideró en el considerando séptimo, se concede a la condenada un término de quince días contados a partir de que surta sus efectos la notificación del presente laudo a efecto de que acate la resolución que nos ocupa y cubra el crédito laboral fijado a favor del actor por la cantidad de \$10,268.00 (DIEZ MIL DOSCIENTOS SESENTA Y OCHO PESOS 00/100 M.N.) apercibida que en caso de no hacerlo así, se hará efectivo dicho crédito mediante el procedimiento de ejecución previsto por el mencionado código laboral.





**Upemor**

Universidad **Politécnica**

# Información Presupuestaria

CUENTA PÚBLICA  
UNIVERSIDAD POLITÉCNICA DEL ESTADO DE MORELOS  
ENERO - DICIEMBRE

2019





| Concepto  | Estimado / Aprobado | Devengado         | Recaudado / Pagado |
|---|---------------------|-------------------|--------------------|
| <b>A. Ingresos Totales (A = A1 + A2 + A3)</b>   | <b>78,378,578</b>   | <b>87,483,779</b> | <b>87,383,779</b>  |
| A1. Ingresos de Libre Disposición   | 77,121,873          | 83,337,161        | 83,237,161         |
| A2. Transferencias Federales Etiquetadas  | 1,256,705           | 4,146,618         | 4,146,618          |
| A3. Financiamiento Neto   | -                   | -                 | -                  |
| <b>B. Egresos Presupuestarios (B = B1 + B2)</b>   | <b>78,378,578</b>   | <b>79,864,981</b> | <b>74,785,144</b>  |
| B1. Gasto No Etiquetado (sin incluir Amortización de la Deuda Pública)  | 77,121,873          | 79,335,971        | 74,256,134         |
| B2. Gasto Etiquetado (sin incluir Amortización de la Deuda Pública)   | 1,256,705           | 529,010           | 529,010            |
| <b>C. Remanentes del Ejercicio Anterior (C = C1 + C2)</b>   | -                   | -                 | -                  |
| C1. Remanentes de Ingresos de Libre Disposición aplicados en el periodo   | -                   | -                 | -                  |
| C2. Remanentes de Transferencias Federales Etiquetadas aplicados en el periodo                                    | -                   | -                 | -                  |
| <b>I. Balance Presupuestario (I = A - B + C)</b>  | -                   | <b>7,618,798</b>  | <b>12,598,635</b>  |
| <b>II. Balance Presupuestario sin Financiamiento Neto (II = I - A3)</b>   | -                   | <b>7,618,798</b>  | <b>12,598,635</b>  |
| <b>III. Balance Presupuestario sin Financiamiento Neto y sin Remanentes del Ejercicio Anterior (III = II - C)</b> | -                   | <b>7,618,798</b>  | <b>12,598,635</b>  |

| Concepto   | Aprobado | Devengado        | Pagado            |
|--|----------|------------------|-------------------|
| <b>E. Intereses, Comisiones y Gastos de la Deuda (E = E1 + E2)</b>     | -        | -                | -                 |
| E1. Intereses, Comisiones y Gastos de la Deuda con Gasto No Etiquetado | -        | -                | -                 |
| E2. Intereses, Comisiones y Gastos de la Deuda con Gasto Etiquetado    | -        | -                | -                 |
| <b>IV. Balance Primario (IV = III + E)</b>                             | -        | <b>7,618,798</b> | <b>12,598,635</b> |

| Concepto  | Estimado / Aprobado | Devengado | Recaudado / Pagado |
|---|---------------------|-----------|--------------------|
| <b>F. Financiamiento (F = F1 + F2)</b>  | -                   | -         | -                  |
| F1. Financiamiento con Fuente de Pago de Ingresos de Libre Disposición        | -                   | -         | -                  |
| F2. Financiamiento con Fuente de Pago de Transferencias Federales Etiquetadas | -                   | -         | -                  |
| <b>G. Amortización de la Deuda (G = G1 + G2)</b>                              | -                   | -         | -                  |
| G1. Amortización de la Deuda Pública con Gasto No Etiquetado                  | -                   | -         | -                  |
| G2. Amortización de la Deuda Pública con Gasto Etiquetado                     | -                   | -         | -                  |
| <b>A3. Financiamiento Neto (A3 = F - G)</b>                                   | -                   | -         | -                  |

| Concepto  | Estimado / Aprobado | Devengado        | Recaudado / Pagado |
|---|---------------------|------------------|--------------------|
| A1. Ingresos de Libre Disposición   | 77,121,873          | 83,337,161       | 83,237,161         |
| A3.1 Financiamiento Neto con Fuente de Pago de Ingresos de Libre Disposición (A3.1 = F1 - G1)     | -                   | -                | -                  |
| F1. Financiamiento con Fuente de Pago de Ingresos de Libre Disposición                            | -                   | -                | -                  |
| G1. Amortización de la Deuda Pública con Gasto No Etiquetado                                      | -                   | -                | -                  |
| B1. Gasto No Etiquetado (sin incluir Amortización de la Deuda Pública)                            | 77,121,873          | 79,335,971       | 74,256,134         |
| C1. Remanentes de Ingresos de Libre Disposición aplicados en el periodo                           | -                   | -                | -                  |
| <b>V. Balance Presupuestario de Recursos Disponibles (V = A1 + A3.1 - B1 + C1)</b>                | -                   | <b>4,001,190</b> | <b>8,981,027</b>   |
| <b>VI. Balance Presupuestario de Recursos Disponibles sin Financiamiento Neto (VI = V - A3.1)</b> | -                   | <b>4,001,190</b> | <b>8,981,027</b>   |

| Concepto  | Estimado / Aprobado | Devengado        | Recaudado / Pagado |
|---|---------------------|------------------|--------------------|
| A2. Transferencias Federales Etiquetadas  | 1,256,705           | 4,146,618        | 4,146,618          |
| A3.2 Financiamiento Neto con Fuente de Pago de Transferencias Federales Etiquetadas (A3.2 = F2 - G2)    | -                   | -                | -                  |
| F2. Financiamiento con Fuente de Pago de Transferencias Federales Etiquetadas                           | -                   | -                | -                  |
| G2. Amortización de la Deuda Pública con Gasto Etiquetado   | -                   | -                | -                  |
| B2. Gasto Etiquetado (sin incluir Amortización de la Deuda Pública)                                     | 1,256,705           | 529,010          | 529,010            |
| C2. Remanentes de Transferencias Federales Etiquetadas aplicados en el periodo                          | -                   | -                | -                  |
| <b>VII. Balance Presupuestario de Recursos Etiquetados (VII = A2 + A3.2 - B2 + C2)</b>                  | -                   | <b>3,617,608</b> | <b>3,617,608</b>   |
| <b>VIII. Balance Presupuestario de Recursos Etiquetados sin Financiamiento Neto (VIII = VII - A3.2)</b> | -                   | <b>3,617,608</b> | <b>3,617,608</b>   |

| Rubro de Ingresos   | Ingreso           |                            |                   |                     |                   | Diferencia       |
|---|-------------------|----------------------------|-------------------|---------------------|-------------------|------------------|
|   | Estimado          | Ampliaciones y Reducciones | Modificado        | Devengado           | Recaudado         |                  |
|   | (1)               | (2)                        | (3= 1 + 2)        | (4)                 | (5)               |                  |
|   | (6 = 5 - 1)       |                            |                   |                     |                   |                  |
| Impuestos   | -                 | -                          | -                 | -                   | -                 | -                |
| Cuotas y Aportaciones de Seguridad Social   | -                 | -                          | -                 | -                   | -                 | -                |
| Contribuciones de Mejoras   | -                 | -                          | -                 | -                   | -                 | -                |
| Derechos  | -                 | -                          | -                 | -                   | -                 | -                |
| Productos   | -                 | -                          | -                 | -                   | -                 | -                |
| Aprovechamientos  | -                 | -                          | -                 | -                   | -                 | -                |
| Ingresos por Venta de Bienes, Prestación de Servicios y Otros Ingresos  | -                 | -                          | -                 | -                   | -                 | -                |
| Participaciones, Aportaciones, Convenios, Incentivos Derivados de la Colaboración Fiscal y Fondos Distintos de Aportaciones | 78,378,578        | 9,105,201                  | 87,483,779        | 87,483,779          | 87,383,779        | 9,005,201        |
| Transferencias, Asignaciones, Subsidios y Subvenciones, y Pensiones y Jubilaciones  | -                 | -                          | -                 | -                   | -                 | -                |
| Ingresos Derivados de Financiamientos   | -                 | -                          | -                 | -                   | -                 | -                |
| <b>Total</b>  | <b>78,378,578</b> | <b>9,105,201</b>           | <b>87,483,779</b> | <b>87,483,779</b>   | <b>87,383,779</b> | <b>9,005,201</b> |
|   |                   |                            |                   | Ingresos excedentes |                   |                  |

| Estado Analítico de Ingresos Por Fuente de Financiamiento  | Ingreso     |                            |            |                     |           | Diferencia |
|--|-------------|----------------------------|------------|---------------------|-----------|------------|
|  | Estimado    | Ampliaciones y Reducciones | Modificado | Devengado           | Recaudado |            |
|  | (1)         | (2)                        | (3= 1 + 2) | (4)                 | (5)       |            |
|  | (6 = 5 - 1) |                            |            |                     |           |            |
| Ingresos del Poder Ejecutivo Federal o Estatal y de los Municipios   | -           | -                          | -          | -                   | -         | -          |
| Impuestos  | -           | -                          | -          | -                   | -         | -          |
| Cuotas y Aportaciones de Seguridad Social  | -           | -                          | -          | -                   | -         | -          |
| Contribuciones de Mejoras  | -           | -                          | -          | -                   | -         | -          |
| Derechos   | -           | -                          | -          | -                   | -         | -          |
| Productos <sup>1</sup>   | -           | -                          | -          | -                   | -         | -          |
| Aprovechamientos <sup>2</sup>  | -           | -                          | -          | -                   | -         | -          |
| Participaciones, Aportaciones, Convenios, Incentivos Derivados de la Colaboración Fiscal y Fondos Distintos de Aportaciones  | -           | -                          | -          | -                   | -         | -          |
| Transferencias, Asignaciones, Subsidios y Subvenciones, y Pensiones y Jubilaciones   | -           | -                          | -          | -                   | -         | -          |
| Ingresos de los Entes Públicos de los Poderes Legislativo y Judicial, de los Órganos Autónomos y del Sector Paraestatal o Paramunicipal, así como de las Empresas Productivas del Estado | -           | -                          | -          | -                   | -         | -          |
| Cuotas y Aportaciones de Seguridad Social  | -           | -                          | -          | -                   | -         | -          |
| Productos <sup>1</sup>   | -           | -                          | -          | -                   | -         | -          |
| Ingresos por Venta de Bienes, Prestación de Servicios y Otros Ingresos <sup>3</sup>  | -           | -                          | -          | -                   | -         | -          |
| Transferencias, Asignaciones, Subsidios y Subvenciones, y Pensiones y Jubilaciones   | -           | -                          | -          | -                   | -         | -          |
| Ingresos Derivados de Financiamientos  | -           | -                          | -          | -                   | -         | -          |
| Ingresos Derivados de Financiamientos  | -           | -                          | -          | -                   | -         | -          |
| <b>Total</b>   | <b>-</b>    | <b>-</b>                   | <b>-</b>   | <b>-</b>            | <b>-</b>  | <b>-</b>   |
|  |             |                            |            | Ingresos excedentes |           |            |

<sup>1</sup> Incluye intereses que generan las cuentas bancarias de los entes públicos en productos.

<sup>2</sup> Incluye donativos en efectivo del Poder Ejecutivo, entre otros aprovechamientos.

<sup>3</sup> Se refiere a los ingresos propios obtenidos por los Poderes Legislativo y Judicial, los Órganos Autónomos y las entidades de la administración pública paraestatal y paramunicipal, por sus actividades diversas no inherentes a su operación que generan recursos y que no sean ingresos por venta de bienes o prestación de servicios, tales como donativos en efectivo, entre otros.

| Concepto  | Ingreso           |                                |                   |                   |                   | Diferencia       |
|---|-------------------|--------------------------------|-------------------|-------------------|-------------------|------------------|
|   | Estimado          | Ampliaciones/<br>(Reducciones) | Modificado        | Devengado         | Recaudado         |                  |
| <b>Ingresos de Libre Disposición</b>  |                   |                                |                   |                   |                   |                  |
| <i>Impuestos</i>  | -                 | -                              | -                 | -                 | -                 | -                |
| <i>Cuotas y Aportaciones de Seguridad Social</i>  | -                 | -                              | -                 | -                 | -                 | -                |
| <i>Contribuciones de Mejoras</i>  | -                 | -                              | -                 | -                 | -                 | -                |
| <i>Derechos</i>   | -                 | -                              | -                 | -                 | -                 | -                |
| <i>Productos</i>  | -                 | -                              | -                 | -                 | -                 | -                |
| <i>Aprovechamientos</i>   | -                 | -                              | -                 | -                 | -                 | -                |
| <i>Ingresos por Venta de Bienes y Prestación de Servicios</i>   | -                 | -                              | -                 | -                 | -                 | -                |
| <i>Participaciones</i>  | -                 | -                              | -                 | -                 | -                 | -                |
| Fondo General de Participaciones  | -                 | -                              | -                 | -                 | -                 | -                |
| Fondo de Fomento Municipal  | -                 | -                              | -                 | -                 | -                 | -                |
| Fondo de Fiscalización y Recaudación  | -                 | -                              | -                 | -                 | -                 | -                |
| Fondo de Compensación   | -                 | -                              | -                 | -                 | -                 | -                |
| Fondo de Extracción de Hidrocarburos  | -                 | -                              | -                 | -                 | -                 | -                |
| Impuesto Especial Sobre Producción y Servicios  | -                 | -                              | -                 | -                 | -                 | -                |
| 0.136% de la Recaudación Federal Participable   | -                 | -                              | -                 | -                 | -                 | -                |
| 3.17% Sobre Extracción de Petróleo  | -                 | -                              | -                 | -                 | -                 | -                |
| Gasolinas y Diésel  | -                 | -                              | -                 | -                 | -                 | -                |
| Fondo del Impuesto Sobre la Renta   | -                 | -                              | -                 | -                 | -                 | -                |
| Fondo de Estabilización de los Ingresos de las Ent. Fed.  | -                 | -                              | -                 | -                 | -                 | -                |
| <i>Incentivos Derivados de la Colaboración Fiscal</i>   | -                 | -                              | -                 | -                 | -                 | -                |
| Tenencia o Uso de Vehículos   | -                 | -                              | -                 | -                 | -                 | -                |
| Fondo de Compensación ISAN  | -                 | -                              | -                 | -                 | -                 | -                |
| Impuesto Sobre Automóviles Nuevos   | -                 | -                              | -                 | -                 | -                 | -                |
| Fondo de Compensación de Repecos-Intermedios  | -                 | -                              | -                 | -                 | -                 | -                |
| Otros Incentivos Económicos   | -                 | -                              | -                 | -                 | -                 | -                |
| <i>Transferencias y Asignaciones</i>  | -                 | -                              | -                 | -                 | -                 | -                |
| <i>Convenios</i>  | 77,121,873        | 6,215,288                      | 83,337,161        | 83,337,161        | 83,237,161        | 6,115,288        |
| Otros Convenios y Subsidios   | 77,121,873        | 6,215,288                      | 83,337,161        | 83,337,161        | 83,237,161        | 6,115,288        |
| <i>Otros Ingresos de Libre Disposición</i>  | -                 | -                              | -                 | -                 | -                 | -                |
| Participaciones en Ingresos Locales   | -                 | -                              | -                 | -                 | -                 | -                |
| Otros Ingresos de Libre Disposición   | -                 | -                              | -                 | -                 | -                 | -                |
| <b>Total de Ingresos de Libre Disposición</b>   | <b>77,121,873</b> | <b>6,215,288</b>               | <b>83,337,161</b> | <b>83,337,161</b> | <b>83,237,161</b> | <b>6,115,288</b> |
| <b>Ingresos Excedentes de Ingresos de Libre Disposición</b>   |                   |                                |                   |                   |                   |                  |
| <b>Transferencias Federales Etiquetadas</b>   |                   |                                |                   |                   |                   |                  |
| <i>Aportaciones</i>   | -                 | -                              | -                 | -                 | -                 | -                |
| Fondo de Aport. para la Nómina Educativa y Gto. Op.   | -                 | -                              | -                 | -                 | -                 | -                |
| Fondo de Aportaciones para los Servicios de Salud   | -                 | -                              | -                 | -                 | -                 | -                |
| Fondo de Aportaciones para la Infraestructura Social  | -                 | -                              | -                 | -                 | -                 | -                |
| Fondo de Aport. para el Fortalecimiento de los Municipios y de las Demarcaciones Territoriales del Distrito Federal | -                 | -                              | -                 | -                 | -                 | -                |
| Fondo de Aportaciones Múltiples   | -                 | -                              | -                 | -                 | -                 | -                |
| Fondo de Aport. para la Educación Tec. y de Adultos   | -                 | -                              | -                 | -                 | -                 | -                |
| Fondo de Aportaciones para la Seguridad Pública de los Estados y del Distrito Federal                               | -                 | -                              | -                 | -                 | -                 | -                |
| Fondo de Aportaciones para el Fortalecimiento de las Entidades Federativas  | -                 | -                              | -                 | -                 | -                 | -                |
| <i>Convenios</i>  | 1,256,705         | 2,889,913                      | 4,146,618         | 4,146,618         | 4,146,618         | 2,889,913        |
| Convenios de Protección Social en Salud   | -                 | -                              | -                 | -                 | -                 | -                |
| Convenios de Descentralización  | -                 | -                              | -                 | -                 | -                 | -                |
| Convenios de Reasignación   | -                 | -                              | -                 | -                 | -                 | -                |
| Otros Convenios y Subsidios   | 1,256,705         | 2,889,913                      | 4,146,618         | 4,146,618         | 4,146,618         | 2,889,913        |
| <i>Fondos Distintos de Aportaciones</i>   | -                 | -                              | -                 | -                 | -                 | -                |
| Fondo para Entidades Federativas y Municipios Productores de Hidrocarburos  | -                 | -                              | -                 | -                 | -                 | -                |
| Fondo Minero  | -                 | -                              | -                 | -                 | -                 | -                |
| <i>Transferencias, Asignaciones, Subsidios y Subvenciones, y Pensiones y Jubilaciones</i>                           | -                 | -                              | -                 | -                 | -                 | -                |
| <i>Otras Transferencias Federales Etiquetadas</i>   | -                 | -                              | -                 | -                 | -                 | -                |
| <b>Total de Transferencias Federales Etiquetadas</b>  | <b>1,256,705</b>  | <b>2,889,913</b>               | <b>4,146,618</b>  | <b>4,146,618</b>  | <b>4,146,618</b>  | <b>2,889,913</b> |
| <b>Ingresos Derivados de Financiamientos</b>  |                   |                                |                   |                   |                   |                  |
| <i>Ingresos Derivados de Financiamientos</i>  | -                 | -                              | -                 | -                 | -                 | -                |
| <b>Total de Ingresos</b>  | <b>78,378,578</b> | <b>9,105,201</b>               | <b>87,483,779</b> | <b>87,483,779</b> | <b>87,383,779</b> | <b>9,005,201</b> |
| <b>Datos Informativos</b>   |                   |                                |                   |                   |                   |                  |
| 1. Ingresos Derivados de Financiamientos con Fuente de Pago de Ingresos de Libre Disposición                        | -                 | -                              | -                 | -                 | -                 | -                |
| 2. Ingresos Derivados de Financiamientos con Fuente de Pago de Transferencias Federales Etiquetadas                 | -                 | -                              | -                 | -                 | -                 | -                |
| 3. Ingresos Derivados de Financiamientos  | -                 | -                              | -                 | -                 | -                 | -                |

| Concepto   | Egresos           |                                |                   |                   |                   | Subejercicio<br>6 = (3 - 4) |
|--|-------------------|--------------------------------|-------------------|-------------------|-------------------|-----------------------------|
|  | Aprobado          | Ampliaciones/<br>(Reducciones) | Modificado        | Devengado         | Pagado            |                             |
|  | 1                 | 2                              | 3 = (1 + 2)       | 4                 | 5                 |                             |
| <b>Servicios Personales</b>                                      | <b>55,808,091</b> | <b>167,400</b>                 | <b>55,975,491</b> | <b>55,830,167</b> | <b>51,994,166</b> | <b>145,324</b>              |
| Remuneraciones al Personal de Carácter Permanente                | 21,082,086        | 531,747                        | 21,613,833        | 21,613,833        | 21,583,670        | -                           |
| Remuneraciones al Personal de Carácter Transitorio               | 13,974,472        | 818,937                        | 14,793,409        | 14,688,409        | 14,688,409        | 105,000                     |
| Remuneraciones Adicionales y Especiales                          | 9,018,930         | 127,123                        | 9,146,053         | 9,146,053         | 6,597,807         | -                           |
| Seguridad Social   | 8,806,272         | (679,324)                      | 8,126,948         | 8,109,624         | 7,485,531         | 17,324                      |
| Otras Prestaciones Sociales y Económicas                         | 2,926,331         | (631,083)                      | 2,295,248         | 2,272,248         | 1,638,749         | 23,000                      |
| Previsiones  | -                 | -                              | -                 | -                 | -                 | -                           |
| Pago de Estímulos a Servidores Públicos                          | -                 | -                              | -                 | -                 | -                 | -                           |
| <b>Materiales y Suministros</b>                                  | <b>2,565,606</b>  | <b>862,987</b>                 | <b>3,428,593</b>  | <b>3,108,501</b>  | <b>3,106,461</b>  | <b>320,092</b>              |
| Materiales de Admón., Emisión de Doctos. y Artículos Oficiales   | 826,216           | 305,394                        | 1,131,610         | 1,016,667         | 1,016,667         | 114,943                     |
| Alimentos y Utensilios   | 176,800           | (74,363)                       | 102,437           | 101,437           | 99,397            | 1,000                       |
| Materias Primas y Materiales de Producción y Comercialización    | 45,000            | (25,002)                       | 19,998            | 19,998            | 19,998            | -                           |
| Materiales y Artículos de Construcción y de Reparación           | 174,100           | 583,775                        | 757,875           | 695,902           | 695,902           | 61,973                      |
| Productos Químicos, Farmacéuticos y de Laboratorio               | 600,681           | 177,344                        | 778,025           | 653,511           | 653,511           | 124,514                     |
| Combustibles, Lubricantes y Aditivos                             | 166,118           | (78,630)                       | 87,488            | 87,370            | 87,370            | 118                         |
| Vestuario, Blancos, Prendas de Protección y Artículos Deportivos | 350,200           | (17,539)                       | 332,661           | 332,661           | 332,661           | -                           |
| Materiales y Suministros Para Seguridad                          | -                 | 4,454                          | 4,454             | 4,454             | 4,454             | -                           |
| Herramientas, Refacciones y Accesorios Menores                   | 226,491           | (12,446)                       | 214,045           | 196,501           | 196,501           | 17,544                      |
| <b>Servicios Generales</b>                                       | <b>18,111,614</b> | <b>3,504,394</b>               | <b>21,616,008</b> | <b>18,360,492</b> | <b>17,338,064</b> | <b>3,255,516</b>            |
| Servicios Básicos  | 2,432,616         | 1,151,775                      | 3,584,391         | 3,300,672         | 3,300,672         | 283,719                     |
| Servicios de Arrendamiento                                       | 670,105           | 519,424                        | 1,189,529         | 953,986           | 959,133           | 235,543                     |
| Servicios Profesionales, Científicos, Técnicos y Otros Servicios | 5,821,613         | 515,969                        | 6,337,582         | 4,983,244         | 4,888,240         | 1,354,338                   |
| Servicios Financieros, Bancarios y Comerciales                   | 270,400           | (18,146)                       | 252,254           | 252,254           | 252,254           | -                           |
| Servicios de Instalación, Reparación, Mantto. y Conservación     | 4,996,430         | 1,271,212                      | 6,267,642         | 5,620,588         | 4,838,349         | 647,054                     |
| Servicios de Comunicación Social y Publicidad                    | 586,489           | 430,484                        | 1,016,973         | 950,215           | 928,273           | 66,758                      |
| Servicios de Traslado y Viáticos                                 | 1,092,477         | 169,122                        | 1,261,599         | 763,311           | 763,311           | 498,288                     |
| Servicios Oficiales  | 599,795           | (18,901)                       | 580,894           | 496,078           | 496,078           | 84,816                      |
| Otros Servicios Generales  | 1,641,689         | (516,545)                      | 1,125,144         | 1,040,144         | 911,754           | 85,000                      |
| <b>Transferencias, Asignaciones, Subsidios y Otras Ayudas</b>    | <b>-</b>          | <b>-</b>                       | <b>-</b>          | <b>-</b>          | <b>-</b>          | <b>-</b>                    |
| Transferencias Internas y Asignaciones al Sector Público         | -                 | -                              | -                 | -                 | -                 | -                           |
| Transferencias al Resto del Sector Público                       | -                 | -                              | -                 | -                 | -                 | -                           |
| Subsidios y Subvenciones   | -                 | -                              | -                 | -                 | -                 | -                           |
| Ayudas Sociales  | -                 | -                              | -                 | -                 | -                 | -                           |
| Pensiones y Jubilaciones   | -                 | -                              | -                 | -                 | -                 | -                           |
| Transferencias a Fideicomisos, Mandatos y Otros Análogos         | -                 | -                              | -                 | -                 | -                 | -                           |
| Transferencias a la Seguridad Social                             | -                 | -                              | -                 | -                 | -                 | -                           |
| Donativos  | -                 | -                              | -                 | -                 | -                 | -                           |
| Transferencias al Exterior                                       | -                 | -                              | -                 | -                 | -                 | -                           |
| <b>Bienes Muebles, Inmuebles e Intangibles</b>                   | <b>1,893,267</b>  | <b>4,570,420</b>               | <b>6,463,687</b>  | <b>2,565,821</b>  | <b>2,346,453</b>  | <b>3,897,866</b>            |
| Mobiliario y Equipo de Administración                            | 455,959           | 2,768,445                      | 3,224,404         | 1,446,580         | 1,227,212         | 1,777,824                   |
| Mobiliario y Equipo Educacional y Recreativo                     | 42,141            | 175,765                        | 217,906           | 217,764           | 217,764           | 142                         |
| Equipo e Instrumental Médico y de Laboratorio                    | 276,291           | (85,854)                       | 190,437           | 102,228           | 102,228           | 88,209                      |
| Vehículos y Equipo de Transporte                                 | 700,000           | (389,900)                      | 310,100           | 310,100           | 310,100           | -                           |
| Equipo de Defensa y Seguridad                                    | -                 | -                              | -                 | -                 | -                 | -                           |
| Maquinaria, Otros Equipos y Herramientas                         | 355,440           | 2,043,081                      | 2,398,521         | 489,149           | 489,149           | 1,909,372                   |
| Activos Biológicos   | -                 | -                              | -                 | -                 | -                 | -                           |
| Bienes Inmuebles   | 57,436            | 64,883                         | 122,319           | -                 | -                 | 122,319                     |
| Activos Intangibles  | 6,000             | (6,000)                        | -                 | -                 | -                 | -                           |
| <b>Inversión Pública</b>   | <b>-</b>          | <b>-</b>                       | <b>-</b>          | <b>-</b>          | <b>-</b>          | <b>-</b>                    |
| Obra Pública en Bienes de Dominio Público                        | -                 | -                              | -                 | -                 | -                 | -                           |
| Obra Pública en Bienes Propios                                   | -                 | -                              | -                 | -                 | -                 | -                           |
| Proyectos Productivos y Acciones de Fomento                      | -                 | -                              | -                 | -                 | -                 | -                           |
| <b>Inversiones Financieras y Otras Provisiones</b>               | <b>-</b>          | <b>-</b>                       | <b>-</b>          | <b>-</b>          | <b>-</b>          | <b>-</b>                    |
| Inversiones Para el Fomento de Actividades Productivas           | -                 | -                              | -                 | -                 | -                 | -                           |
| Acciones y Participaciones de Capital                            | -                 | -                              | -                 | -                 | -                 | -                           |
| Compra de Títulos y Valores                                      | -                 | -                              | -                 | -                 | -                 | -                           |
| Concesión de Préstamos   | -                 | -                              | -                 | -                 | -                 | -                           |
| Inversiones en Fideicomisos, Mandatos y Otros Análogos           | -                 | -                              | -                 | -                 | -                 | -                           |
| Otras Inversiones Financieras                                    | -                 | -                              | -                 | -                 | -                 | -                           |
| Provisiones para Contingencias y Otras Erogaciones Especiales    | -                 | -                              | -                 | -                 | -                 | -                           |
| <b>Participaciones y Aportaciones</b>                            | <b>-</b>          | <b>-</b>                       | <b>-</b>          | <b>-</b>          | <b>-</b>          | <b>-</b>                    |
| Participaciones  | -                 | -                              | -                 | -                 | -                 | -                           |
| Aportaciones   | -                 | -                              | -                 | -                 | -                 | -                           |
| Convenios  | -                 | -                              | -                 | -                 | -                 | -                           |
| <b>Deuda Pública</b>   | <b>-</b>          | <b>-</b>                       | <b>-</b>          | <b>-</b>          | <b>-</b>          | <b>-</b>                    |
| Amortización de la Deuda Pública                                 | -                 | -                              | -                 | -                 | -                 | -                           |
| Intereses de la Deuda Pública                                    | -                 | -                              | -                 | -                 | -                 | -                           |
| Comisiones de la Deuda Pública                                   | -                 | -                              | -                 | -                 | -                 | -                           |
| Gastos de la Deuda Pública                                       | -                 | -                              | -                 | -                 | -                 | -                           |
| Costo por Coberturas   | -                 | -                              | -                 | -                 | -                 | -                           |
| Apoyos Financieros   | -                 | -                              | -                 | -                 | -                 | -                           |
| Adeudos de Ejercicios Fiscales Anteriores (Adefas)               | -                 | -                              | -                 | -                 | -                 | -                           |
| <b>Total del Gasto</b>   | <b>78,378,578</b> | <b>9,105,201</b>               | <b>87,483,779</b> | <b>79,864,981</b> | <b>74,785,144</b> | <b>7,618,798</b>            |

| Concepto  | Egresos           |                              |                   |                   |                   | Subejercicio     |
|---|-------------------|------------------------------|-------------------|-------------------|-------------------|------------------|
|   | Aprobado          | Ampliaciones / (Reducciones) | Modificado        | Devengado         | Pagado            |                  |
| <b>Gasto No Etiquetado</b>                                    | <b>77,121,873</b> | <b>6,215,288</b>             | <b>83,337,161</b> | <b>79,335,971</b> | <b>74,256,134</b> | <b>4,001,190</b> |
| <i>Servicios Personales</i>                                   | 55,803,091        | -                            | 55,803,091        | 55,785,767        | 51,949,766        | 17,324           |
| Remuneraciones al Personal de Carácter Permanente             | 21,082,086        | 531,747                      | 21,613,833        | 21,613,833        | 21,583,670        | -                |
| Remuneraciones al Personal de Carácter Transitorio            | 13,969,472        | 674,537                      | 14,644,009        | 14,644,009        | 14,644,009        | -                |
| Remuneraciones Adicionales y Especiales                       | 9,018,930         | 127,123                      | 9,146,053         | 9,146,053         | 6,597,807         | -                |
| Seguridad Social  | 8,806,272         | (679,324)                    | 8,126,948         | 8,109,624         | 7,485,531         | 17,324           |
| Otras Prestaciones Sociales y Económicas                      | 2,926,331         | (654,083)                    | 2,272,248         | 2,272,248         | 1,638,749         | -                |
| Previsiones   | -                 | -                            | -                 | -                 | -                 | -                |
| Pago de Estimulos a Servidores Públicos                       | -                 | -                            | -                 | -                 | -                 | -                |
| <i>Materiales y Suministros</i>                               | 2,425,358         | 738,604                      | 3,163,962         | 2,973,433         | 2,971,393         | 190,529          |
| Materiales de Admón., Emisión de Doctos. y Art. Oficiales     | 778,046           | 251,396                      | 1,029,442         | 1,003,967         | 1,003,967         | 25,475           |
| Alimentos y Utensilios  | 176,800           | (75,363)                     | 101,437           | 101,437           | 99,397            | -                |
| Materias Primas y Materiales de Prod. y Comercialización      | 45,000            | (25,002)                     | 19,998            | 19,998            | 19,998            | -                |
| Materiales y Artículos de Construcción y de Reparación        | 174,100           | 583,775                      | 757,875           | 695,902           | 695,902           | 61,973           |
| Productos Químicos, Farmacéuticos y de Laboratorio            | 522,557           | 97,993                       | 620,550           | 532,737           | 532,737           | 87,813           |
| Combustibles, Lubricantes y Aditivos                          | 166,000           | (78,630)                     | 87,370            | 87,370            | 87,370            | -                |
| Vestuario, Blancos, Prendas de Protección y Art. Deportivos   | 350,200           | (17,539)                     | 332,661           | 332,661           | 332,661           | -                |
| Materiales y Suministros Para Seguridad                       | -                 | 4,454                        | 4,454             | 4,454             | 4,454             | -                |
| Herramientas, Refacciones y Accesorios Menores                | 212,655           | (2,480)                      | 210,175           | 194,907           | 194,907           | 15,268           |
| <i>Servicios Generales</i>                                    | 17,761,745        | 1,775,080                    | 19,536,825        | 18,280,522        | 17,258,094        | 1,256,303        |
| Servicios Básicos   | 2,432,616         | 1,151,775                    | 3,584,391         | 3,300,672         | 3,300,672         | 283,719          |
| Servicios de Arrendamiento                                    | 631,900           | 322,086                      | 953,986           | 953,986           | 959,133           | -                |
| Servicios Profesionales, Científicos, Técnicos y Otros Serv.  | 5,642,317         | (55,350)                     | 5,586,967         | 4,971,244         | 4,876,240         | 615,723          |
| Servicios Financieros, Bancarios y Comerciales                | 270,400           | (18,146)                     | 252,254           | 252,254           | 252,254           | -                |
| Servicios de Instalación, Reparación, Mantto. y Conservación  | 4,996,394         | 917,466                      | 5,913,860         | 5,579,618         | 4,797,379         | 334,242          |
| Servicios de Comunicación Social y Publicidad                 | 576,350           | 396,484                      | 972,834           | 950,215           | 928,273           | 22,619           |
| Servicios de Traslado y Viáticos                              | 1,075,100         | (311,789)                    | 763,311           | 763,311           | 763,311           | -                |
| Servicios Oficiales   | 494,979           | (25,901)                     | 469,078           | 469,078           | 469,078           | -                |
| Otros Servicios Generales                                     | 1,641,689         | (601,545)                    | 1,040,144         | 1,040,144         | 911,754           | -                |
| <i>Transferencias, Asignaciones, Subsidios y Otras Ayudas</i> | -                 | -                            | -                 | -                 | -                 | -                |
| Transferencias Internas y Asignaciones al Sector Público      | -                 | -                            | -                 | -                 | -                 | -                |
| Transferencias al Resto del Sector Público                    | -                 | -                            | -                 | -                 | -                 | -                |
| Subsidios y Subvenciones                                      | -                 | -                            | -                 | -                 | -                 | -                |
| Ayudas Sociales   | -                 | -                            | -                 | -                 | -                 | -                |
| Pensiones y Jubilaciones                                      | -                 | -                            | -                 | -                 | -                 | -                |
| Transferencias a Fideicomisos, Mandatos y Otros Análogos      | -                 | -                            | -                 | -                 | -                 | -                |
| Transferencias a la Seguridad Social                          | -                 | -                            | -                 | -                 | -                 | -                |
| Donativos   | -                 | -                            | -                 | -                 | -                 | -                |
| Transferencias al Exterior                                    | -                 | -                            | -                 | -                 | -                 | -                |
| <i>Bienes Muebles, Inmuebles e Intangibles</i>                | 1,131,679         | 3,701,604                    | 4,833,283         | 2,296,249         | 2,076,881         | 2,537,034        |
| Mobiliario y Equipo de Administración                         | 246,680           | 1,803,398                    | 2,050,078         | 1,295,448         | 1,076,080         | 754,630          |
| Mobiliario y Equipo Educacional y Recreativo                  | 41,999            | 175,765                      | 217,764           | 217,764           | 217,764           | -                |
| Equipo e Instrumental Médico y de Laboratorio                 | -                 | 62,024                       | 62,024            | 62,024            | 62,024            | -                |
| Vehículos y Equipo de Transporte                              | 700,000           | (389,900)                    | 310,100           | 310,100           | 310,100           | -                |
| Equipo de Defensa y Seguridad                                 | -                 | -                            | -                 | -                 | -                 | -                |
| Maquinaria, Otros Equipos y Herramientas                      | 143,000           | 2,050,317                    | 2,193,317         | 410,913           | 410,913           | 1,782,404        |
| Activos Biológicos  | -                 | -                            | -                 | -                 | -                 | -                |
| Bienes Inmuebles  | -                 | -                            | -                 | -                 | -                 | -                |
| Activos Intangibles   | -                 | -                            | -                 | -                 | -                 | -                |
| <i>Inversión Pública</i>                                      | -                 | -                            | -                 | -                 | -                 | -                |
| Obra Pública en Bienes de Dominio Público                     | -                 | -                            | -                 | -                 | -                 | -                |
| Obra Pública en Bienes Propios                                | -                 | -                            | -                 | -                 | -                 | -                |
| Proyectos Productivos y Acciones de Fomento                   | -                 | -                            | -                 | -                 | -                 | -                |
| <i>Inversiones Financieras y Otras Provisiones</i>            | -                 | -                            | -                 | -                 | -                 | -                |
| Inversiones Para el Fomento de Actividades Productivas        | -                 | -                            | -                 | -                 | -                 | -                |
| Acciones y Participaciones de Capital                         | -                 | -                            | -                 | -                 | -                 | -                |
| Compra de Títulos y Valores                                   | -                 | -                            | -                 | -                 | -                 | -                |
| Concesión de Préstamos  | -                 | -                            | -                 | -                 | -                 | -                |
| Inversiones en Fideicomisos, Mandatos y Otros Análogos        | -                 | -                            | -                 | -                 | -                 | -                |
| Fideicomiso de Desastres Naturales (Informativo)              | -                 | -                            | -                 | -                 | -                 | -                |
| Otras Inversiones Financieras                                 | -                 | -                            | -                 | -                 | -                 | -                |
| Provisiones para Contingencias y Otras Erogaciones Especiales | -                 | -                            | -                 | -                 | -                 | -                |
| <i>Participaciones y Aportaciones</i>                         | -                 | -                            | -                 | -                 | -                 | -                |
| Participaciones   | -                 | -                            | -                 | -                 | -                 | -                |
| Aportaciones  | -                 | -                            | -                 | -                 | -                 | -                |
| Convenios   | -                 | -                            | -                 | -                 | -                 | -                |
| <i>Deuda Pública</i>  | -                 | -                            | -                 | -                 | -                 | -                |
| Amortización de la Deuda Pública                              | -                 | -                            | -                 | -                 | -                 | -                |
| Intereses de la Deuda Pública                                 | -                 | -                            | -                 | -                 | -                 | -                |
| Comisiones de la Deuda Pública                                | -                 | -                            | -                 | -                 | -                 | -                |
| Gastos de la Deuda Pública                                    | -                 | -                            | -                 | -                 | -                 | -                |
| Costo por Coberturas  | -                 | -                            | -                 | -                 | -                 | -                |
| Apoyos Financieros  | -                 | -                            | -                 | -                 | -                 | -                |
| Adeudos de Ejercicios Fiscales Anteriores (Adefas)            | -                 | -                            | -                 | -                 | -                 | -                |

| Concepto  | Egresos           |                              |                   |                   |                   | Subejercicio     |
|---|-------------------|------------------------------|-------------------|-------------------|-------------------|------------------|
|   | Aprobado          | Ampliaciones / (Reducciones) | Modificado        | Devengado         | Pagado            |                  |
| <b>Gasto Etiquetado</b>                                       | <b>1,256,705</b>  | <b>2,889,913</b>             | <b>4,146,618</b>  | <b>529,010</b>    | <b>529,010</b>    | <b>3,617,608</b> |
| <i>Servicios Personales</i>                                   | 5,000             | 167,400                      | 172,400           | 44,400            | 44,400            | 128,000          |
| Remuneraciones al Personal de Carácter Permanente             | -                 | -                            | -                 | -                 | -                 | -                |
| Remuneraciones al Personal de Carácter Transitorio            | 5,000             | 144,400                      | 149,400           | 44,400            | 44,400            | 105,000          |
| Remuneraciones Adicionales y Especiales                       | -                 | -                            | -                 | -                 | -                 | -                |
| Seguridad Social  | -                 | -                            | -                 | -                 | -                 | -                |
| Otras Prestaciones Sociales y Económicas                      | -                 | 23,000                       | 23,000            | -                 | -                 | 23,000           |
| Previsiones   | -                 | -                            | -                 | -                 | -                 | -                |
| Pago de Estímulos a Servidores Públicos                       | -                 | -                            | -                 | -                 | -                 | -                |
| <i>Materiales y Suministros</i>                               | 140,248           | 124,383                      | 264,631           | 135,068           | 135,068           | 129,563          |
| Materiales de Admón., Emisión de Doctos. y Art. Oficiales     | 48,170            | 53,998                       | 102,168           | 12,700            | 12,700            | 89,468           |
| Alimentos y Utensilios  | -                 | 1,000                        | 1,000             | -                 | -                 | 1,000            |
| Materias Primas y Materiales de Prod. y Comercialización      | -                 | -                            | -                 | -                 | -                 | -                |
| Materiales y Artículos de Construcción y de Reparación        | -                 | -                            | -                 | -                 | -                 | -                |
| Productos Químicos, Farmacéuticos y de Laboratorio            | 78,124            | 79,351                       | 157,475           | 120,774           | 120,774           | 36,701           |
| Combustibles, Lubricantes y Aditivos                          | 118               | -                            | 118               | -                 | -                 | 118              |
| Vestuario, Blancos, Prendas de Protección y Art. Deportivos   | -                 | -                            | -                 | -                 | -                 | -                |
| Materiales y Suministros Para Seguridad                       | -                 | -                            | -                 | -                 | -                 | -                |
| Herramientas, Refacciones y Accesorios Menores                | 13,836            | (9,966)                      | 3,870             | 1,594             | 1,594             | 2,276            |
| <i>Servicios Generales</i>                                    | 349,869           | 1,729,314                    | 2,079,183         | 79,970            | 79,970            | 1,999,213        |
| Servicios Básicos   | -                 | -                            | -                 | -                 | -                 | -                |
| Servicios de Arrendamiento                                    | 38,205            | 197,338                      | 235,543           | -                 | -                 | 235,543          |
| Servicios Profesionales, Científicos, Técnicos y Otros Serv.  | 179,296           | 571,319                      | 750,615           | 12,000            | 12,000            | 738,615          |
| Servicios Financieros, Bancarios y Comerciales                | -                 | -                            | -                 | -                 | -                 | -                |
| Servicios de Instalación, Reparación, Mantto. y Conservación  | 36                | 353,746                      | 353,782           | 40,970            | 40,970            | 312,812          |
| Servicios de Comunicación Social y Publicidad                 | 10,139            | 34,000                       | 44,139            | -                 | -                 | 44,139           |
| Servicios de Traslado y Viáticos                              | 17,377            | 480,911                      | 498,288           | -                 | -                 | 498,288          |
| Servicios Oficiales   | 104,816           | 7,000                        | 111,816           | 27,000            | 27,000            | 84,816           |
| Otros Servicios Generales                                     | -                 | 85,000                       | 85,000            | -                 | -                 | 85,000           |
| <i>Transferencias, Asignaciones, Subsidios y Otras Ayudas</i> | -                 | -                            | -                 | -                 | -                 | -                |
| Transferencias Internas y Asignaciones al Sector Público      | -                 | -                            | -                 | -                 | -                 | -                |
| Transferencias al Resto del Sector Público                    | -                 | -                            | -                 | -                 | -                 | -                |
| Subsidios y Subvenciones                                      | -                 | -                            | -                 | -                 | -                 | -                |
| Ayudas Sociales   | -                 | -                            | -                 | -                 | -                 | -                |
| Pensiones y Jubilaciones                                      | -                 | -                            | -                 | -                 | -                 | -                |
| Transferencias a Fideicomisos, Mandatos y Otros Análogos      | -                 | -                            | -                 | -                 | -                 | -                |
| Transferencias a la Seguridad Social                          | -                 | -                            | -                 | -                 | -                 | -                |
| Donativos   | -                 | -                            | -                 | -                 | -                 | -                |
| Transferencias al Exterior                                    | -                 | -                            | -                 | -                 | -                 | -                |
| <i>Bienes Muebles, Inmuebles e Intangibles</i>                | 761,588           | 868,816                      | 1,630,404         | 269,572           | 269,572           | 1,360,832        |
| Mobiliario y Equipo de Administración                         | 209,279           | 965,047                      | 1,174,326         | 151,132           | 151,132           | 1,023,194        |
| Mobiliario y Equipo Educativo y Recreativo                    | 142               | -                            | 142               | -                 | -                 | 142              |
| Equipo e Instrumental Médico y de Laboratorio                 | 276,291           | (147,878)                    | 128,413           | 40,204            | 40,204            | 88,209           |
| Vehículos y Equipo de Transporte                              | -                 | -                            | -                 | -                 | -                 | -                |
| Equipo de Defensa y Seguridad                                 | -                 | -                            | -                 | -                 | -                 | -                |
| Maquinaria, Otros Equipos y Herramientas                      | 212,440           | (7,236)                      | 205,204           | 78,236            | 78,236            | 126,968          |
| Activos Biológicos  | -                 | -                            | -                 | -                 | -                 | -                |
| Bienes Inmuebles  | 57,436            | 64,883                       | 122,319           | -                 | -                 | 122,319          |
| Activos Intangibles   | 6,000             | (6,000)                      | -                 | -                 | -                 | -                |
| <i>Inversión Pública</i>                                      | -                 | -                            | -                 | -                 | -                 | -                |
| Obra Pública en Bienes de Dominio Público                     | -                 | -                            | -                 | -                 | -                 | -                |
| Obra Pública en Bienes Propios                                | -                 | -                            | -                 | -                 | -                 | -                |
| Proyectos Productivos y Acciones de Fomento                   | -                 | -                            | -                 | -                 | -                 | -                |
| <i>Inversiones Financieras y Otras Provisiones</i>            | -                 | -                            | -                 | -                 | -                 | -                |
| Inversiones Para el Fomento de Actividades Productivas        | -                 | -                            | -                 | -                 | -                 | -                |
| Acciones y Participaciones de Capital                         | -                 | -                            | -                 | -                 | -                 | -                |
| Compra de Títulos y Valores                                   | -                 | -                            | -                 | -                 | -                 | -                |
| Concesión de Préstamos  | -                 | -                            | -                 | -                 | -                 | -                |
| Inversiones en Fideicomisos, Mandatos y Otros Análogos        | -                 | -                            | -                 | -                 | -                 | -                |
| Fideicomiso de Desastres Naturales (Informativo)              | -                 | -                            | -                 | -                 | -                 | -                |
| Otras Inversiones Financieras                                 | -                 | -                            | -                 | -                 | -                 | -                |
| Provisiones para Contingencias y Otras Erogaciones Especiales | -                 | -                            | -                 | -                 | -                 | -                |
| <i>Participaciones y Aportaciones</i>                         | -                 | -                            | -                 | -                 | -                 | -                |
| Participaciones   | -                 | -                            | -                 | -                 | -                 | -                |
| Aportaciones  | -                 | -                            | -                 | -                 | -                 | -                |
| Convenios   | -                 | -                            | -                 | -                 | -                 | -                |
| <i>Deuda Pública</i>  | -                 | -                            | -                 | -                 | -                 | -                |
| Amortización de la Deuda Pública                              | -                 | -                            | -                 | -                 | -                 | -                |
| Intereses de la Deuda Pública                                 | -                 | -                            | -                 | -                 | -                 | -                |
| Comisiones de la Deuda Pública                                | -                 | -                            | -                 | -                 | -                 | -                |
| Gastos de la Deuda Pública                                    | -                 | -                            | -                 | -                 | -                 | -                |
| Costo por Coberturas  | -                 | -                            | -                 | -                 | -                 | -                |
| Apoyos Financieros  | -                 | -                            | -                 | -                 | -                 | -                |
| Adeudos de Ejercicios Fiscales Anteriores (Adefas)            | -                 | -                            | -                 | -                 | -                 | -                |
| <b>Total de Egresos</b>                                       | <b>78,378,578</b> | <b>9,105,201</b>             | <b>87,483,779</b> | <b>79,864,981</b> | <b>74,785,144</b> | <b>7,618,798</b> |

| Concepto  | Egresos  |                                |               |           |        | Subejercicio<br>6 = ( 3 - 4 ) |
|---|----------|--------------------------------|---------------|-----------|--------|-------------------------------|
|   | Aprobado | Ampliaciones/<br>(Reducciones) | Modificado    | Devengado | Pagado |                               |
|   | 1        | 2                              | 3 = ( 1 + 2 ) | 4         | 5      |                               |
| Jefatura de la Oficina de la Gobernatura del Estado | -        | -                              | -             | -         | -      | -                             |
| Secretaría de Gobierno                              | -        | -                              | -             | -         | -      | -                             |
| Secretaría de Hacienda                              | -        | -                              | -             | -         | -      | -                             |
| Secretaría de Desarrollo Económico y del Trabajo    | -        | -                              | -             | -         | -      | -                             |
| Secretaría de Desarrollo Agropecuario               | -        | -                              | -             | -         | -      | -                             |
| Secretaría de Obras Públicas                        | -        | -                              | -             | -         | -      | -                             |
| Secretaría de Educación                             | -        | -                              | -             | -         | -      | -                             |
| Secretaría de Salud                                 | -        | -                              | -             | -         | -      | -                             |
| Secretaría de Administración                        | -        | -                              | -             | -         | -      | -                             |
| Secretaría de la Contraloría                        | -        | -                              | -             | -         | -      | -                             |
| Secretaría de Turismo y Cultura                     | -        | -                              | -             | -         | -      | -                             |
| Secretaría de Desarrollo Social                     | -        | -                              | -             | -         | -      | -                             |
| Secretaría de Desarrollo Sustentable                | -        | -                              | -             | -         | -      | -                             |
| Secretaría de Movilidad y Transporte                | -        | -                              | -             | -         | -      | -                             |
| Comisión Estatal de Seguridad Pública               | -        | -                              | -             | -         | -      | -                             |
| Consejería Jurídica                                 | -        | -                              | -             | -         | -      | -                             |
| Gastos Institucionales                              | -        | -                              | -             | -         | -      | -                             |
| <b>Total del Gasto</b>                              | -        | -                              | -             | -         | -      | -                             |

UNIVERSIDAD POLITÉCNICA DEL ESTADO DE MORELOS  
Estado Analítico del Ejercicio del Presupuesto de Egresos  
Clasificación Administrativa  
Del 1 de enero al 31 de diciembre de 2019

| Concepto                          | Egresos  |                                |               |           |        | Subejercicio<br>6 = ( 3 - 4 ) |
|-----------------------------------|----------|--------------------------------|---------------|-----------|--------|-------------------------------|
|                                   | Aprobado | Ampliaciones/<br>(Reducciones) | Modificado    | Devengado | Pagado |                               |
|                                   | 1        | 2                              | 3 = ( 1 + 2 ) | 4         | 5      |                               |
| Poder Ejecutivo                   | -        | -                              | -             | -         | -      | -                             |
| Poder Legislativo                 | -        | -                              | -             | -         | -      | -                             |
| Poder Judicial                    | -        | -                              | -             | -         | -      | -                             |
| Organismos Autónomos              | -        | -                              | -             | -         | -      | -                             |
| Poder Ejecutivo de los Municipios | -        | -                              | -             | -         | -      | -                             |
| <b>Total del Gasto</b>            | -        | -                              | -             | -         | -      | -                             |

Sector Paraestatal del Gobierno del Estado de Morelos  
Estado Analítico del Ejercicio del Presupuesto de Egresos  
Clasificación Administrativa  
Del 1 de enero al 31 de diciembre de 2019

| Concepto  | Egresos           |                                |                   |                   |                   | Subejercicio<br>6 = ( 3 - 4 ) |
|---|-------------------|--------------------------------|-------------------|-------------------|-------------------|-------------------------------|
|   | Aprobado          | Ampliaciones/<br>(Reducciones) | Modificado        | Devengado         | Pagado            |                               |
|   | 1                 | 2                              | 3 = ( 1 + 2 )     | 4                 | 5                 |                               |
| Entidades Paraestatales y Fideicomisos No Empresariales y No Financieros                              | 78,378,578        | 9,105,201                      | 87,483,779        | 79,864,981        | 74,785,144        | 7,618,798                     |
| Instituciones Públicas de la Seguridad Social   | -                 | -                              | -                 | -                 | -                 | -                             |
| Entidades Paraestatales Empresariales No Financieras con Participación Estatal Mayoritaria            | -                 | -                              | -                 | -                 | -                 | -                             |
| Fideicomisos Empresariales No Financieros con Participación Estatal Mayoritaria                       | -                 | -                              | -                 | -                 | -                 | -                             |
| Entidades Paraestatales Empresariales Financieras Monetarias con Participación Estatal Mayoritaria    | -                 | -                              | -                 | -                 | -                 | -                             |
| Entidades Paraestatales Empresariales Financieras No Monetarias con Participación Estatal Mayoritaria | -                 | -                              | -                 | -                 | -                 | -                             |
| Fideicomisos Financieros Públicos con Participación Estatal Mayoritaria                               | -                 | -                              | -                 | -                 | -                 | -                             |
| <b>Total del Gasto</b>  | <b>78,378,578</b> | <b>9,105,201</b>               | <b>87,483,779</b> | <b>79,864,981</b> | <b>74,785,144</b> | <b>7,618,798</b>              |



| Concepto  | Egresos           |                                |                   |                   |                   | Subejercicio     |
|---|-------------------|--------------------------------|-------------------|-------------------|-------------------|------------------|
|   | Aprobado          | Ampliaciones/<br>(Reducciones) | Modificado        | Devengado         | Pagado            |                  |
| <b>Gasto No Etiquetado</b>  | <b>77,121,873</b> | <b>6,215,288</b>               | <b>83,337,161</b> | <b>79,335,971</b> | <b>74,256,134</b> | <b>4,001,190</b> |
| Jefatura de la Oficina de la Gobernatura del Estado                             | -                 | -                              | -                 | -                 | -                 | -                |
| Secretaría de Gobierno  | -                 | -                              | -                 | -                 | -                 | -                |
| Secretaría de Hacienda  | -                 | -                              | -                 | -                 | -                 | -                |
| Secretaría de Desarrollo Económico y del Trabajo                                | -                 | -                              | -                 | -                 | -                 | -                |
| Secretaría de Desarrollo Agropecuario   | -                 | -                              | -                 | -                 | -                 | -                |
| Secretaría de Obras Públicas  | -                 | -                              | -                 | -                 | -                 | -                |
| Secretaría de Educación   | -                 | -                              | -                 | -                 | -                 | -                |
| Secretaría de Salud   | -                 | -                              | -                 | -                 | -                 | -                |
| Secretaría de Administración  | -                 | -                              | -                 | -                 | -                 | -                |
| Secretaría de la Contraloría  | -                 | -                              | -                 | -                 | -                 | -                |
| Secretaría de Turismo y Cultura   | -                 | -                              | -                 | -                 | -                 | -                |
| Secretaría de Desarrollo Social   | -                 | -                              | -                 | -                 | -                 | -                |
| Secretaría de Desarrollo Sustentable  | -                 | -                              | -                 | -                 | -                 | -                |
| Secretaría de Movilidad y Transporte  | -                 | -                              | -                 | -                 | -                 | -                |
| Comisión Estatal de Seguridad Pública   | -                 | -                              | -                 | -                 | -                 | -                |
| Consejería Jurídica   | -                 | -                              | -                 | -                 | -                 | -                |
| Gastos Institucionales  | -                 | -                              | -                 | -                 | -                 | -                |
| Poder Legislativo   | -                 | -                              | -                 | -                 | -                 | -                |
| Poder Judicial  | -                 | -                              | -                 | -                 | -                 | -                |
| Organismos Autónomos  | -                 | -                              | -                 | -                 | -                 | -                |
| Entidades Paraestatales y Fideicomisos No Empresariales y No Financieros        | 77,121,873        | 6,215,288                      | 83,337,161        | 79,335,971        | 74,256,134        | 4,001,190        |
| Fideicomisos Empresariales No Financieros con Participación Estatal Mayoritaria | -                 | -                              | -                 | -                 | -                 | -                |
| Poder Ejecutivo de los Municipios   | -                 | -                              | -                 | -                 | -                 | -                |
| <b>Gasto Etiquetado</b>   | <b>1,256,705</b>  | <b>2,889,913</b>               | <b>4,146,618</b>  | <b>529,010</b>    | <b>529,010</b>    | <b>3,617,608</b> |
| Jefatura de la Oficina de la Gobernatura del Estado                             | -                 | -                              | -                 | -                 | -                 | -                |
| Secretaría de Gobierno  | -                 | -                              | -                 | -                 | -                 | -                |
| Secretaría de Hacienda  | -                 | -                              | -                 | -                 | -                 | -                |
| Secretaría de Desarrollo Económico y del Trabajo                                | -                 | -                              | -                 | -                 | -                 | -                |
| Secretaría de Desarrollo Agropecuario   | -                 | -                              | -                 | -                 | -                 | -                |
| Secretaría de Obras Públicas  | -                 | -                              | -                 | -                 | -                 | -                |
| Secretaría de Educación   | -                 | -                              | -                 | -                 | -                 | -                |
| Secretaría de Salud   | -                 | -                              | -                 | -                 | -                 | -                |
| Secretaría de Administración  | -                 | -                              | -                 | -                 | -                 | -                |
| Secretaría de la Contraloría  | -                 | -                              | -                 | -                 | -                 | -                |
| Secretaría de Turismo y Cultura   | -                 | -                              | -                 | -                 | -                 | -                |
| Secretaría de Desarrollo Social   | -                 | -                              | -                 | -                 | -                 | -                |
| Secretaría de Desarrollo Sustentable  | -                 | -                              | -                 | -                 | -                 | -                |
| Secretaría de Movilidad y Transporte  | -                 | -                              | -                 | -                 | -                 | -                |
| Comisión Estatal de Seguridad Pública   | -                 | -                              | -                 | -                 | -                 | -                |
| Consejería Jurídica   | -                 | -                              | -                 | -                 | -                 | -                |
| Gastos Institucionales  | -                 | -                              | -                 | -                 | -                 | -                |
| Poder Legislativo   | -                 | -                              | -                 | -                 | -                 | -                |
| Poder Judicial  | -                 | -                              | -                 | -                 | -                 | -                |
| Organismos Autónomos  | -                 | -                              | -                 | -                 | -                 | -                |
| Entidades Paraestatales y Fideicomisos No Empresariales y No Financieros        | 1,256,705         | 2,889,913                      | 4,146,618         | 529,010           | 529,010           | 3,617,608        |
| Fideicomisos Empresariales No Financieros con Participación Estatal Mayoritaria | -                 | -                              | -                 | -                 | -                 | -                |
| Poder Ejecutivo de los Municipios   | -                 | -                              | -                 | -                 | -                 | -                |
| <b>Total de Egresos</b>   | <b>78,378,578</b> | <b>9,105,201</b>               | <b>87,483,779</b> | <b>79,864,981</b> | <b>74,785,144</b> | <b>7,618,798</b> |

| Concepto  | Egresos           |                                |                   |                   |                   | Subejercicio     |
|---|-------------------|--------------------------------|-------------------|-------------------|-------------------|------------------|
|   | Aprobado          | Ampliaciones/<br>(Reducciones) | Modificado        | Devengado         | Pagado            |                  |
|   | 1                 | 2                              | 3 = (1 + 2)       | 4                 | 5                 |                  |
| <b>Gobierno</b>   | -                 | -                              | -                 | -                 | -                 | -                |
| Legislación   | -                 | -                              | -                 | -                 | -                 | -                |
| Justicia  | -                 | -                              | -                 | -                 | -                 | -                |
| Coordinación de la Política de Gobierno   | -                 | -                              | -                 | -                 | -                 | -                |
| Relaciones Exteriores   | -                 | -                              | -                 | -                 | -                 | -                |
| Asuntos Financieros y Hacendarios   | -                 | -                              | -                 | -                 | -                 | -                |
| Seguridad Nacional  | -                 | -                              | -                 | -                 | -                 | -                |
| Asuntos de Orden Público y de Seguridad Interior  | -                 | -                              | -                 | -                 | -                 | -                |
| Otros Servicios Generales   | -                 | -                              | -                 | -                 | -                 | -                |
| <b>Desarrollo Social</b>  | 78,378,578        | 9,105,201                      | 87,483,779        | 79,864,981        | 74,785,144        | 7,618,798        |
| Protección Ambiental  | -                 | -                              | -                 | -                 | -                 | -                |
| Vivienda y Servicios a la Comunidad   | -                 | -                              | -                 | -                 | -                 | -                |
| Salud   | -                 | -                              | -                 | -                 | -                 | -                |
| Recreación, Cultura y Otras Manifestaciones Sociales  | -                 | -                              | -                 | -                 | -                 | -                |
| Educación   | 78,378,578        | 9,105,201                      | 87,483,779        | 79,864,981        | 74,785,144        | 7,618,798        |
| Protección Social   | -                 | -                              | -                 | -                 | -                 | -                |
| Otros Asuntos Sociales  | -                 | -                              | -                 | -                 | -                 | -                |
| <b>Desarrollo Económico</b>   | -                 | -                              | -                 | -                 | -                 | -                |
| Asuntos Económicos, Comerciales y Laborales en General  | -                 | -                              | -                 | -                 | -                 | -                |
| Agropecuaria, Silvicultura, Pesca y Caza  | -                 | -                              | -                 | -                 | -                 | -                |
| Combustibles y Energía  | -                 | -                              | -                 | -                 | -                 | -                |
| Minería, Manufacturas y Construcción  | -                 | -                              | -                 | -                 | -                 | -                |
| Transporte  | -                 | -                              | -                 | -                 | -                 | -                |
| Comunicaciones  | -                 | -                              | -                 | -                 | -                 | -                |
| Turismo   | -                 | -                              | -                 | -                 | -                 | -                |
| Ciencia, Tecnología e Innovación  | -                 | -                              | -                 | -                 | -                 | -                |
| Otras Industrias y Otros Asuntos Económicos   | -                 | -                              | -                 | -                 | -                 | -                |
| <b>Otras no Clasificadas en Funciones Anteriores</b>  | -                 | -                              | -                 | -                 | -                 | -                |
| Transacciones de la Deuda Pública / Costo Financiero de la Deuda                              | -                 | -                              | -                 | -                 | -                 | -                |
| Transferencias, Participaciones y Aportaciones entre Diferentes Niveles y Ordenes de Gobierno | -                 | -                              | -                 | -                 | -                 | -                |
| Saneamiento del Sistema Financiero  | -                 | -                              | -                 | -                 | -                 | -                |
| Adeudos de Ejercicios Fiscales Anteriores   | -                 | -                              | -                 | -                 | -                 | -                |
| <b>Total del Gasto</b>  | <b>78,378,578</b> | <b>9,105,201</b>               | <b>87,483,779</b> | <b>79,864,981</b> | <b>74,785,144</b> | <b>7,618,798</b> |

| Concepto  | Egresos           |                                |                   |                   |                   | Subejercicio     |
|---|-------------------|--------------------------------|-------------------|-------------------|-------------------|------------------|
|   | Aprobado          | Ampliaciones/<br>(Reducciones) | Modificado        | Devengado         | Pagado            |                  |
| <b>Gasto No Etiquetado</b>  | <b>77,121,873</b> | <b>6,215,288</b>               | <b>83,337,161</b> | <b>79,335,971</b> | <b>74,256,134</b> | <b>4,001,190</b> |
| <i>Gobierno</i>   | -                 | -                              | -                 | -                 | -                 | -                |
| Legislación   | -                 | -                              | -                 | -                 | -                 | -                |
| Justicia  | -                 | -                              | -                 | -                 | -                 | -                |
| Coordinación de la Política de Gobierno   | -                 | -                              | -                 | -                 | -                 | -                |
| Relaciones Exteriores   | -                 | -                              | -                 | -                 | -                 | -                |
| Asuntos Financieros y Hacendarios   | -                 | -                              | -                 | -                 | -                 | -                |
| Seguridad Nacional  | -                 | -                              | -                 | -                 | -                 | -                |
| Asuntos de Orden Público y de Seguridad Interior  | -                 | -                              | -                 | -                 | -                 | -                |
| Otros Servicios Generales   | -                 | -                              | -                 | -                 | -                 | -                |
| <i>Desarrollo Social</i>  | 77,121,873        | 6,215,288                      | 83,337,161        | 79,335,971        | 74,256,134        | 4,001,190        |
| Protección Ambiental  | -                 | -                              | -                 | -                 | -                 | -                |
| Vivienda y Servicios a la Comunidad   | -                 | -                              | -                 | -                 | -                 | -                |
| Salud   | -                 | -                              | -                 | -                 | -                 | -                |
| Recreación, Cultura y Otras Manifestaciones Sociales  | -                 | -                              | -                 | -                 | -                 | -                |
| Educación   | 77,121,873        | 6,215,288                      | 83,337,161        | 79,335,971        | 74,256,134        | 4,001,190        |
| Protección Social   | -                 | -                              | -                 | -                 | -                 | -                |
| Otros Asuntos Sociales  | -                 | -                              | -                 | -                 | -                 | -                |
| <i>Desarrollo Económico</i>   | -                 | -                              | -                 | -                 | -                 | -                |
| Asuntos Económicos, Comerciales y Laborales en Gral.  | -                 | -                              | -                 | -                 | -                 | -                |
| Agropecuaria, Silvicultura, Pesca y Caza  | -                 | -                              | -                 | -                 | -                 | -                |
| Combustibles y Energía  | -                 | -                              | -                 | -                 | -                 | -                |
| Minería, Manufacturas y Construcción  | -                 | -                              | -                 | -                 | -                 | -                |
| Transporte  | -                 | -                              | -                 | -                 | -                 | -                |
| Comunicaciones  | -                 | -                              | -                 | -                 | -                 | -                |
| Turismo   | -                 | -                              | -                 | -                 | -                 | -                |
| Ciencia, Tecnología e Innovación  | -                 | -                              | -                 | -                 | -                 | -                |
| Otras Industrias y Otros Asuntos Económicos   | -                 | -                              | -                 | -                 | -                 | -                |
| <i>Otras no Clasificadas en Funciones Anteriores</i>  | -                 | -                              | -                 | -                 | -                 | -                |
| Transacciones de la Deuda Pública / Costo Financiero de la Deuda                              | -                 | -                              | -                 | -                 | -                 | -                |
| Transferencias, Participaciones y Aportaciones entre Diferentes Niveles y Ordenes de Gobierno | -                 | -                              | -                 | -                 | -                 | -                |
| Saneamiento del Sistema Financiero  | -                 | -                              | -                 | -                 | -                 | -                |
| Adeudos de Ejercicios Fiscales Anteriores   | -                 | -                              | -                 | -                 | -                 | -                |
| <b>Gasto Etiquetado</b>   | <b>1,256,705</b>  | <b>2,889,913</b>               | <b>4,146,618</b>  | <b>529,010</b>    | <b>529,010</b>    | <b>3,617,608</b> |
| <i>Gobierno</i>   | -                 | -                              | -                 | -                 | -                 | -                |
| Legislación   | -                 | -                              | -                 | -                 | -                 | -                |
| Justicia  | -                 | -                              | -                 | -                 | -                 | -                |
| Coordinación de la Política de Gobierno   | -                 | -                              | -                 | -                 | -                 | -                |
| Relaciones Exteriores   | -                 | -                              | -                 | -                 | -                 | -                |
| Asuntos Financieros y Hacendarios   | -                 | -                              | -                 | -                 | -                 | -                |
| Seguridad Nacional  | -                 | -                              | -                 | -                 | -                 | -                |
| Asuntos de Orden Público y de Seguridad Interior  | -                 | -                              | -                 | -                 | -                 | -                |
| Otros Servicios Generales   | -                 | -                              | -                 | -                 | -                 | -                |
| <i>Desarrollo Social</i>  | 1,256,705         | 2,889,913                      | 4,146,618         | 529,010           | 529,010           | 3,617,608        |
| Protección Ambiental  | -                 | -                              | -                 | -                 | -                 | -                |
| Vivienda y Servicios a la Comunidad   | -                 | -                              | -                 | -                 | -                 | -                |
| Salud   | -                 | -                              | -                 | -                 | -                 | -                |
| Recreación, Cultura y Otras Manifestaciones Sociales  | -                 | -                              | -                 | -                 | -                 | -                |
| Educación   | 1,256,705         | 2,889,913                      | 4,146,618         | 529,010           | 529,010           | 3,617,608        |
| Protección Social   | -                 | -                              | -                 | -                 | -                 | -                |
| Otros Asuntos Sociales  | -                 | -                              | -                 | -                 | -                 | -                |
| <i>Desarrollo Económico</i>   | -                 | -                              | -                 | -                 | -                 | -                |
| Asuntos Económicos, Comerciales y Laborales en Gral.  | -                 | -                              | -                 | -                 | -                 | -                |
| Agropecuaria, Silvicultura, Pesca y Caza  | -                 | -                              | -                 | -                 | -                 | -                |
| Combustibles y Energía  | -                 | -                              | -                 | -                 | -                 | -                |
| Minería, Manufacturas y Construcción  | -                 | -                              | -                 | -                 | -                 | -                |
| Transporte  | -                 | -                              | -                 | -                 | -                 | -                |
| Comunicaciones  | -                 | -                              | -                 | -                 | -                 | -                |
| Turismo   | -                 | -                              | -                 | -                 | -                 | -                |
| Ciencia, Tecnología e Innovación  | -                 | -                              | -                 | -                 | -                 | -                |
| Otras Industrias y Otros Asuntos Económicos   | -                 | -                              | -                 | -                 | -                 | -                |
| <i>Otras no Clasificadas en Funciones Anteriores</i>  | -                 | -                              | -                 | -                 | -                 | -                |
| Transacciones de la Deuda Pública / Costo Financiero de la Deuda                              | -                 | -                              | -                 | -                 | -                 | -                |
| Transferencias, Participaciones y Aportaciones entre Diferentes Niveles y Ordenes de Gobierno | -                 | -                              | -                 | -                 | -                 | -                |
| Saneamiento del Sistema Financiero  | -                 | -                              | -                 | -                 | -                 | -                |
| Adeudos de Ejercicios Fiscales Anteriores   | -                 | -                              | -                 | -                 | -                 | -                |
| <b>Total del Egresos</b>  | <b>78,378,578</b> | <b>9,105,201</b>               | <b>87,483,779</b> | <b>79,864,981</b> | <b>74,785,144</b> | <b>7,618,798</b> |

| Concepto  | Egresos           |                                |                   |                   |                   | Subejercicio   |
|---|-------------------|--------------------------------|-------------------|-------------------|-------------------|----------------|
|   | Aprobado          | Ampliaciones/<br>(Reducciones) | Modificado        | Devengado         | Pagado            |                |
| <b>Gasto No Etiquetado</b>  | <b>55,803,091</b> | -                              | <b>55,803,091</b> | <b>55,785,766</b> | <b>51,949,766</b> | <b>17,325</b>  |
| Personal Administrativo y de Servicio Público                                     | 55,803,091        | -                              | 55,803,091        | 55,785,766        | 51,949,766        | 17,325         |
| Magisterio  | -                 | -                              | -                 | -                 | -                 | -              |
| Servicios de Salud  | -                 | -                              | -                 | -                 | -                 | -              |
| <b>Personal Administrativo</b>  | -                 | -                              | -                 | -                 | -                 | -              |
| <b>Personal Médico, Paramédico y afín</b>   | -                 | -                              | -                 | -                 | -                 | -              |
| Seguridad Pública   | -                 | -                              | -                 | -                 | -                 | -              |
| Gastos Asociados a la Implementación de Nuevas Leyes Fed. o Reformas a las Mismas | -                 | -                              | -                 | -                 | -                 | -              |
| <b>Nombre del Programa o Ley 1</b>  | -                 | -                              | -                 | -                 | -                 | -              |
| <b>Nombre del Programa o Ley 2</b>  | -                 | -                              | -                 | -                 | -                 | -              |
| Sentencias Laborales Definitivas  | -                 | -                              | -                 | -                 | -                 | -              |
| <b>Gasto Etiquetado</b>   | <b>5,000</b>      | <b>167,400</b>                 | <b>172,400</b>    | <b>44,400</b>     | <b>44,400</b>     | <b>128,000</b> |
| Personal Administrativo y de Servicio Público                                     | 5,000             | 167,400                        | 172,400           | 44,400            | 44,400            | 128,000        |
| Magisterio  | -                 | -                              | -                 | -                 | -                 | -              |
| Servicios de Salud  | -                 | -                              | -                 | -                 | -                 | -              |
| <b>Personal Administrativo</b>  | -                 | -                              | -                 | -                 | -                 | -              |
| <b>Personal Médico, Paramédico y afín</b>   | -                 | -                              | -                 | -                 | -                 | -              |
| Seguridad Pública   | -                 | -                              | -                 | -                 | -                 | -              |
| Gastos Asociados a la Implementación de Nuevas Leyes Fed. o Reformas a las Mismas | -                 | -                              | -                 | -                 | -                 | -              |
| <b>Nombre del Programa o Ley 1</b>  | -                 | -                              | -                 | -                 | -                 | -              |
| <b>Nombre del Programa o Ley 2</b>  | -                 | -                              | -                 | -                 | -                 | -              |
| Sentencias Laborales Definitivas  | -                 | -                              | -                 | -                 | -                 | -              |
| <b>Total del Gasto en Servicios Personales</b>                                    | <b>55,808,091</b> | <b>167,400</b>                 | <b>55,975,491</b> | <b>55,830,166</b> | <b>51,994,166</b> | <b>145,325</b> |

UNIVERSIDAD POLITÉCNICA DEL ESTADO DE MORELOS  
 Estado Analítico del Ejercicio del Presupuesto de Egresos  
 Clasificación Económica (por Tipo de Gasto)  
 Del 1 de enero al 31 de diciembre de 2019  
 (Pesos)



| Concepto  | Egresos           |                                |                   |                   |                   | Subejercicio     |
|---|-------------------|--------------------------------|-------------------|-------------------|-------------------|------------------|
|   | Aprobado          | Ampliaciones/<br>(Reducciones) | Modificado        | Devengado         | Pagado            |                  |
|   | 1                 | 2                              | 3 = (1 + 2)       | 4                 | 5                 | 6 = (3 - 4)      |
| Gasto Corriente                                   | 76,485,310        | 4,534,781                      | 81,020,091        | 77,299,160        | 72,438,691        | 3,720,931        |
| Gasto de Capital                                  | 1,893,268         | 4,570,420                      | 6,463,688         | 2,565,821         | 2,346,453         | 3,897,867        |
| Amortización de la Deuda y Disminución de Pasivos | -                 | -                              | -                 | -                 | -                 | -                |
| Pensiones y Jubilaciones                          | -                 | -                              | -                 | -                 | -                 | -                |
| Participaciones                                   | -                 | -                              | -                 | -                 | -                 | -                |
| <b>Total del Gasto</b>                            | <b>78,378,578</b> | <b>9,105,201</b>               | <b>87,483,779</b> | <b>79,864,981</b> | <b>74,785,144</b> | <b>7,618,798</b> |



| Identificación de Crédito o Instrumento           | Créditos Bancarios | Devengado | Pagado |
|---|--------------------|-----------|--------|
| NO APLICA   |                    |           |        |
| Total de Intereses de Créditos Bancarios          | -                  | -         | -      |
| Otros Instrumentos de Deuda                       |                    |           |        |
| Total de Intereses de Otros Instrumentos de Deuda | -                  | -         | -      |
| TOTAL   | -                  | -         | -      |



**Upemor**

Universidad **Politécnica**

# Información Programática

CUENTA PÚBLICA  
UNIVERSIDAD POLITÉCNICA DEL ESTADO DE MORELOS  
ENERO - DICIEMBRE

2019





| Concepto   | Egresos           |                                |                   |                   |                   |                  |
|--|-------------------|--------------------------------|-------------------|-------------------|-------------------|------------------|
|  | Aprobado          | Ampliaciones/<br>(Reducciones) | Modificado        | Devengado         | Pagado            | Subejercicio     |
|  | 1                 | 2                              | 3 = (1 + 2)       | 4                 | 5                 | 6 = (3 - 4)      |
| <b>Programas</b>   |                   |                                |                   |                   |                   |                  |
| Subsidios: Sector Social y Privado o Ent. Federativas y Municipios         | -                 | -                              | -                 | -                 | -                 | -                |
| Sujetos a Reglas de Operación  | -                 | -                              | -                 | -                 | -                 | -                |
| Otros Subsidios  | -                 | -                              | -                 | -                 | -                 | -                |
| Desempeño de las Funciones   | 50,534,678        | 5,414,367                      | 55,949,045        | 52,748,775        | 49,375,154        | 3,200,270        |
| Prestación de Servicios Públicos   | 50,534,678        | 5,414,367                      | 55,949,045        | 52,748,775        | 49,375,154        | 3,200,270        |
| Provisión de Bienes Públicos   | -                 | -                              | -                 | -                 | -                 | -                |
| Planeación, Seguimiento y Evaluación de Políticas Públicas                 | -                 | -                              | -                 | -                 | -                 | -                |
| Promoción y Fomento  | -                 | -                              | -                 | -                 | -                 | -                |
| Regulación y Supervisión   | -                 | -                              | -                 | -                 | -                 | -                |
| Funciones de las Fuerzas Armadas (Únicamente Gobierno Federal)             | -                 | -                              | -                 | -                 | -                 | -                |
| Específicos  | -                 | -                              | -                 | -                 | -                 | -                |
| Proyectos de Inversión   | -                 | -                              | -                 | -                 | -                 | -                |
| Administrativos y de Apoyo   | -                 | -                              | -                 | -                 | -                 | -                |
| Apoyo al Proceso Presupuestario y para Mejorar la Eficiencia Institucional | -                 | -                              | -                 | -                 | -                 | -                |
| Apoyo a la Función Pública y al Mejoramiento de la Gestión                 | -                 | -                              | -                 | -                 | -                 | -                |
| Operaciones Ajenas   | -                 | -                              | -                 | -                 | -                 | -                |
| Compromisos  | -                 | -                              | -                 | -                 | -                 | -                |
| Obligaciones de Cumplimiento de Resolución Jurisdiccional                  | -                 | -                              | -                 | -                 | -                 | -                |
| Desastres Naturales  | -                 | -                              | -                 | -                 | -                 | -                |
| Obligaciones   | -                 | -                              | -                 | -                 | -                 | -                |
| Pensiones y Jubilaciones   | -                 | -                              | -                 | -                 | -                 | -                |
| Aportaciones a la Seguridad Social   | -                 | -                              | -                 | -                 | -                 | -                |
| Aportaciones a Fondos de Estabilización                                    | -                 | -                              | -                 | -                 | -                 | -                |
| Aportaciones a Fondos de Inversión y Reestructura de Pensiones             | -                 | -                              | -                 | -                 | -                 | -                |
| Programas de Gasto Federalizado (Gobierno Federal)                         | 27,843,900        | 3,690,834                      | 31,534,734        | 27,116,206        | 25,409,990        | 4,418,528        |
| <b>Gasto Federalizado</b>  | 27,843,900        | 3,690,834                      | 31,534,734        | 27,116,206        | 25,409,990        | 4,418,528        |
| Participaciones a Entidades Federativas y Municipios                       | -                 | -                              | -                 | -                 | -                 | -                |
| Costo financiero, deuda o apoyos a deudores y ahorradores de la banca      | -                 | -                              | -                 | -                 | -                 | -                |
| Adeudos de ejercicios fiscales anteriores                                  | -                 | -                              | -                 | -                 | -                 | -                |
| <b>Total del Gasto</b>   | <b>78,378,578</b> | <b>9,105,201</b>               | <b>87,483,779</b> | <b>79,864,981</b> | <b>74,785,144</b> | <b>7,618,798</b> |

UNIVERSIDAD POLITÉCNICA DEL ESTADO DE MORELOS  
Indicadores de Postura Fiscal  
Del 1 de enero al 31 de diciembre de 2019  
(Pesos)

| Concepto  | Estimado          | Devengado         | Pagado <sup>3</sup> |
|---|-------------------|-------------------|---------------------|
| <b>I. Ingresos Presupuestarios (I=1+2)</b>                              | <b>78,378,578</b> | <b>87,483,779</b> | <b>87,383,779</b>   |
| 1. Ingresos del Gobierno de la Entidad Federativa 1                     | 77,121,873        | 83,337,161        | 83,237,161          |
| 2. Ingresos del Sector Paraestatal 1                                    | 1,256,705         | 4,146,618         | 4,146,618           |
| <b>II. Egresos Presupuestarios (II=3+4)</b>                             | <b>78,378,578</b> | <b>79,864,981</b> | <b>74,785,144</b>   |
| 3. Egresos del Gobierno de la Entidad Federativa 2                      | -                 | -                 | -                   |
| 4. Egresos del Sector Paraestatal 2                                     | 78,378,578        | 79,864,981        | 74,785,144          |
| <b>III. Balance Presupuestario (Superávit o Déficit) (III = I - II)</b> | <b>-</b>          | <b>7,618,798</b>  | <b>12,598,635</b>   |

| Concepto  | Estimado | Devengado        | Pagado <sup>3</sup> |
|---|----------|------------------|---------------------|
| <b>III. Balance presupuestario (Superávit o Déficit)</b>        | <b>-</b> | <b>7,618,798</b> | <b>12,598,635</b>   |
| <b>IV. Intereses, Comisiones y Gastos de la Deuda</b>           | <b>-</b> | <b>-</b>         | <b>-</b>            |
| <b>V. Balance Primario ( Superávit o Déficit) (V= III - IV)</b> | <b>-</b> | <b>7,618,798</b> | <b>12,598,635</b>   |

| Concepto   | Estimado | Devengado | Pagado <sup>3</sup> |
|--|----------|-----------|---------------------|
| <b>A. Financiamiento</b>                               | <b>-</b> | <b>-</b>  | <b>-</b>            |
| <b>B. Amortización de la deuda</b>                     | <b>-</b> | <b>-</b>  | <b>-</b>            |
| <b>C. Endeudamiento ó desendeudamiento (C = A - B)</b> | <b>-</b> | <b>-</b>  | <b>-</b>            |

1 Los Ingresos que se presentan son los ingresos presupuestarios totales sin incluir los ingresos por financiamientos. Los Ingresos del Gobierno de la Entidad Federativa corresponden a los del Poder Ejecutivo, Legislativo Judicial y Autónomos.

2 Los egresos que se presentan son los egresos presupuestarios totales sin incluir los egresos por amortización. Los egresos del Gobierno de la Entidad Federativa corresponden a los del Poder Ejecutivo, Legislativo, Judicial y Órganos Autónomos.

3 Para Ingresos se reportan los ingresos recaudados; para egresos se reportan los egresos pagados.



**UNIVERSIDAD POLITÉCNICA DEL ESTADO DE MORELOS  
PROGRAMAS Y PROYECTOS DE INVERSIÓN**

La Universidad no cuenta con programas y proyectos de inversión.





**Upemor**  
Universidad **Politécnica**

# Anexos

CUENTA PÚBLICA  
UNIVERSIDAD POLITÉCNICA DEL ESTADO DE MORELOS  
ENERO - DICIEMBRE

2019











## **UNIVERSIDAD POLITÉCNICA DEL ESTADO DE MORELOS ESQUEMAS BURSÁTILES Y DE COBERTURAS FINANCIERAS**

La Universidad no cuenta con esquemas bursátiles y coberturas financieras contratadas.





**MORELOS**  
2018 - 2024



# Universidad Tecnológica del Sur del Estado de Morelos

CUENTA PÚBLICA CONSOLIDADA  
ENTIDADES PARAESTATALES  
ENERO - DICIEMBRE

2019





# Introducción

UNIVERSIDAD TECNOLÓGICA DEL SUR DEL ESTADO DE  
MORELOS  
ENERO - DICIEMBRE

2019



La Universidad Tecnológica del Sur del Estado de Morelos es un organismo público descentralizado que nace el 25 de julio de 2012, de acuerdo a la publicación en el Periódico Oficial **“Tierra y Libertad” número 5005**, el Decreto Número Mil Novecientos Ochenta y Cinco Por el que se crea la Universidad Tecnológica del Sur del Estado de Morelos, como un Organismo Público Descentralizado con personalidad jurídica y patrimonio propios, sectorizado a la Secretaría de Educación, con el objetivo de ofrecer programas de educación superior, para la obtención del nivel de ingeniería técnica y licenciatura, así como promover la cultura científica y tecnológica en el Estado de Morelos

Con el objetivo de dar cumplimiento a las disposiciones emanadas de la Ley General de Contabilidad Gubernamental y la normatividad que de ella emane, se adquirió en el año 2017, un software denominado SCODAP, el cual nos apoya con la armonización de nuestra contabilidad, haciendo uso de esta herramienta que coadyuve a la emisión de información financiera oportuna, ya que en dicho sistema se lleva a cabo el registro contable de conformidad con el plan de cuentas, las matrices de conversión, por clasificadores de rubro de ingresos, clasificadores por objeto de gasto, por función y clasificación administrativa, el cual genera la información solicitada en el TÍTULO CUARTO De la Información Financiera Gubernamental y la Cuenta Pública, CAPÍTULO I De la Información Financiera Gubernamental y CAPÍTULO II Del Contenido de la Cuenta Pública; misma que a continuación se presenta de la siguiente manera:

#### INFORMACIÓN CONTABLE

- a) Estado de actividades;
- b) Estado de situación financiera;
- c) Estado de variación en la hacienda pública;
- d) Estado de cambios en la situación financiera;
- e) Estado de flujos de efectivo;
- f) Informes sobre pasivos contingentes;
- g) Notas a los estados financieros;
- h) Estado analítico del activo, e
- i) Estado analítico de la deuda y otros pasivos

#### INFORMACIÓN PRESUPUESTARIA

- a) Estado analítico de ingresos, del que se derivará la presentación en clasificación económica por fuente de financiamiento y concepto, incluyendo los ingresos excedentes generados;
- b) Estado analítico del ejercicio del presupuesto de egresos del que se derivarán las clasificaciones siguientes: Administrativa; Económica; Por objeto del gasto, y Funcional.

#### INFORMACIÓN PROGRAMÁTICA

- a) Gasto por categoría programática;
- c) Indicadores de resultados, y







**UTSEM**

UNIVERSIDAD TECNOLÓGICA DEL  
SUR DEL ESTADO DE MORELOS

# Información Contable

CUENTA PÚBLICA  
UNIVERSIDAD TECNOLÓGICA DEL SUR DEL ESTADO DE  
MORELOS  
ENERO - DICIEMBRE

2019



| Concepto   | 2019       | 2018       | Concepto  | 2019        | 2018       |
|--|------------|------------|---|-------------|------------|
| <b>INGRESOS Y OTROS BENEFICIOS</b>   |            |            | <b>GASTOS Y OTRAS PÉRDIDAS</b>  |             |            |
| Ingresos de la Gestión   | 4,352,925  | 4,906,233  | Gastos de Funcionamiento  | 25,326,610  | 26,433,786 |
| Impuestos  | -          | -          | Servicios Personales  | 17,047,923  | 17,582,426 |
| Cuotas y Aportaciones de Seguridad Social  | -          | -          | Materiales y Suministros  | 2,827,162   | 2,705,155  |
| Contribuciones de Mejoras  | -          | -          | Servicios Generales   | 5,451,525   | 6,146,205  |
| Derechos   | -          | -          | Transferencias, Asignaciones, Subsidios y Otras Ayudas                            | -           | 36,000     |
| Productos  | -          | -          | Transferencias Internas y Asignaciones al Sector Público                          | -           | -          |
| Aprovechamientos   | -          | -          | Transferencias al Resto del Sector Público  | -           | -          |
| Ingresos por Venta de Bienes y Prestación de Servicios   | 4,352,925  | 4,906,233  | Subsidios y Subvenciones  | -           | -          |
| Participaciones, Aportaciones, Convenios, Incentivos Derivados de la Colaboración Fiscal, Fondos Distintos de Aportaciones, Transferencias, Asignaciones, Subsidios y Subvenciones, y Pensiones y Jubilaciones | 21,189,879 | 28,490,928 | Ayudas Sociales   | -           | 36,000     |
| Participaciones, Aportaciones, Convenios, Incentivos Derivados de la Colaboración Fiscal y Fondos Distintos de Aportaciones  | 498,587    | 4,805,901  | Pensiones y Jubilaciones  | -           | -          |
| Transferencias, Asignaciones, Subsidios y Subvenciones, y Pensiones y Jubilaciones   | 20,691,292 | 23,685,027 | Transferencias a Fideicomisos, Mandatos y Contratos Análogos                      | -           | -          |
| Otros Ingresos y Beneficios  | 769,983    | 630,051    | Transferencias a la Seguridad Social  | -           | -          |
| Ingresos Financieros   | 769,983    | 630,051    | Donativos   | -           | -          |
| Incremento por Variación de Inventarios  | -          | -          | Transferencias al Exterior  | -           | -          |
| Disminución del Exceso de Estimaciones por Pérdida o Deterioro u Obsolescencia   | -          | -          | Participaciones y Aportaciones  | -           | -          |
| Disminución del Exceso de Provisiones  | -          | -          | Participaciones   | -           | -          |
| Otros Ingresos y Beneficios Varios   | -          | -          | Aportaciones  | -           | -          |
|  |            |            | Convenios   | -           | -          |
| Total de Ingresos y Otros Beneficios   | 26,312,787 | 34,027,212 | Intereses, Comisiones y Otros Gastos de la Deuda Pública                          | 3,612,779   | 3,470,548  |
|  |            |            | Estimaciones, Depreciaciones, Deterioros, Obsolescencia y Amortizaciones          | 3,301,718   | 2,529,927  |
|  |            |            | Provisiones   | 311,061     | 940,621    |
|  |            |            | Disminución de Inventarios  | -           | -          |
|  |            |            | Aumento por Insuficiencia de Estimaciones por Pérdida o Deterioro u Obsolescencia | -           | -          |
|  |            |            | Aumento por Insuficiencia de Provisiones  | -           | -          |
|  |            |            | Otros Gastos  | -           | -          |
|  |            |            | Inversión Pública   | -           | -          |
|  |            |            | Inversión Pública no Capitalizable  | -           | -          |
|  |            |            | Total de Gastos y Otras Pérdidas  | 28,939,389  | 29,940,334 |
|  |            |            | Resultados del Ejercicio (Ahorro/Desahorro)                                       | (2,626,602) | 4,086,878  |

Bajo protesta de decir verdad declaramos que los Estados Financieros y sus Notas son razonablemente correctos y responsabilidad del emisor.

| CONCEPTO  | 2019              | Año<br>2018       | CONCEPTO   | 2019              | Año<br>2018       |
|---|-------------------|-------------------|--|-------------------|-------------------|
| <b>ACTIVO</b>   |                   |                   | <b>PASIVO</b>  |                   |                   |
| Activo Circulante   |                   |                   | Pasivo Circulante  |                   |                   |
| Efectivo y Equivalentes                                       | 13,416,031        | 14,782,945        | Cuentas por Pagar a Corto Plazo  | 1,749,101         | 5,035,346         |
| Derechos a Recibir Efectivo o Equivalentes                    | 457,353           | 907,622           | Documentos por Pagar a Corto Plazo   | -                 | -                 |
| Derechos a Recibir Bienes o Servicios                         | -                 | -                 | Porción a Corto Plazo de la Deuda Pública a Largo Plazo                        | -                 | -                 |
| Inventarios   | -                 | -                 | Títulos y Valores a Corto Plazo  | -                 | -                 |
| Almacenes   | -                 | -                 | Pasivos Diferidos a Corto Plazo  | -                 | -                 |
| Estimación por Pérdida o Deterioro de Activos Circulantes     | -                 | -                 | Fondos y Bienes de Terceros en Garantía y/o Administración a Corto Plazo       | -                 | -                 |
| Otros Activos Circulantes                                     | 74,589            | 74,537            | Provisiones a Corto Plazo  | 1,091,359         | 940,621           |
| <b>Total de Activos Circulantes</b>                           | <b>13,947,973</b> | <b>15,765,104</b> | Otros Pasivos a Corto Plazo  | -                 | -                 |
| Activo No Circulante  |                   |                   | <b>Total de Pasivos Circulantes</b>  | <b>2,840,460</b>  | <b>5,975,967</b>  |
| Inversiones Financieras a Largo Plazo                         | -                 | -                 | Pasivo No Circulante   |                   |                   |
| Derechos a Recibir Efectivo o Equivalentes a Largo Plazo      | -                 | -                 | Cuentas por Pagar a Largo Plazo  | -                 | -                 |
| Bienes Inmuebles, Infraestructura y Construcciones en Proceso | 55,546,500        | 55,546,500        | Documentos por Pagar a Largo Plazo   | -                 | -                 |
| Bienes Muebles  | 16,793,790        | 16,283,767        | Deuda Pública a Largo Plazo  | -                 | -                 |
| Activos Intangibles   | 274,103           | 274,103           | Pasivos Diferidos a Largo Plazo  | -                 | -                 |
| Depreciación, Deterioro y Amortización Acumulada de Bienes    | (14,910,413)      | (11,608,695)      | Fondos y Bienes de Terceros en Garantía y/o en Administración a Largo Plazo    | -                 | -                 |
| Activos Diferidos   | -                 | -                 | Provisiones a Largo Plazo  | 10,951,413        | 9,018,273         |
| Estimación por Pérdida o Deterioro de Activos no Circulantes  | -                 | -                 | <b>Total de Pasivos No Circulantes</b>   | <b>10,951,413</b> | <b>9,018,273</b>  |
| Otros Activos no Circulantes                                  | -                 | -                 | <b>Total del Pasivo</b>  | <b>13,791,873</b> | <b>14,994,240</b> |
| <b>Total de Activos No Circulantes</b>                        | <b>57,703,980</b> | <b>60,495,675</b> | <b>HACIENDA PÚBLICA / PATRIMONIO</b>   |                   |                   |
| <b>Total del Activo</b>                                       | <b>71,651,953</b> | <b>76,260,779</b> | Hacienda Pública / Patrimonio Contribuido                                      | 54,681,969        | 54,681,969        |
|   |                   |                   | Aportaciones   | -                 | -                 |
|   |                   |                   | Donaciones de Capital  | 54,681,969        | 54,681,969        |
|   |                   |                   | Actualización de la Hacienda Pública / Patrimonio                              | -                 | -                 |
|   |                   |                   | Hacienda Pública / Patrimonio Generado   | 3,178,111         | 6,584,570         |
|   |                   |                   | Resultados del Ejercicio (Ahorro / Desahorro)                                  | (2,626,602)       | 4,086,878         |
|   |                   |                   | Resultados de Ejercicios Anteriores  | 6,093,739         | 2,786,718         |
|   |                   |                   | Revalúos   | -                 | -                 |
|   |                   |                   | Reservas   | -                 | -                 |
|   |                   |                   | Rectificaciones de Resultados de Ejercicios Anteriores                         | (289,026)         | (289,026)         |
|   |                   |                   | Exceso o Insuficiencia en la Actualización de la Hacienda Pública / Patrimonio | -                 | -                 |
|   |                   |                   | Resultado por Posición Monetaria   | -                 | -                 |
|   |                   |                   | Resultado por Tenencia de Activos no Monetarios                                | -                 | -                 |
|   |                   |                   | <b>Total Hacienda Pública / Patrimonio</b>                                     | <b>57,860,080</b> | <b>61,266,539</b> |
|   |                   |                   | <b>Total del Pasivo y Hacienda Pública / Patrimonio</b>                        | <b>71,651,953</b> | <b>76,260,779</b> |

Bejo protesta de decir verdad declaramos que los Estados Financieros y sus Notas son razonablemente correctos y responsabilidad del emisor.

| CONCEPTO  | 31 de diciembre 2019 | 31 de diciembre 2018 | CONCEPTO   | 31 de diciembre 2019 | 31 de diciembre 2018 |
|---|----------------------|----------------------|--|----------------------|----------------------|
| <b>ACTIVO</b>   |                      |                      | <b>PASIVO</b>  |                      |                      |
| Activo Circulante   |                      |                      | Pasivo Circulante  |                      |                      |
| Efectivo y Equivalentes   | 13,416,031           | 14,782,945           | Cuentas por Pagar a Corto Plazo  | 1,749,101            | 5,035,346            |
| Efectivo  | -                    | -                    | Servicios Personales por Pagar a Corto Plazo                             | 6,646                | 1,799                |
| Bancos/Tesorería  | 2,861,983            | 6,145,083            | Proveedores por Pagar a Corto Plazo                                      | 791,661              | 3,934,490            |
| Bancos/Dependencias y Otros   | -                    | -                    | Contratistas por Obras Públicas por Pagar a Corto Plazo                  | -                    | -                    |
| Inversiones Temporales (Hasta 3 meses)                                | -                    | -                    | Participaciones y Aportaciones por Pagar a Corto Plazo                   | -                    | -                    |
| Fondos con Afectación Específica                                      | 10,554,048           | 8,637,862            | Transferencias Otorgadas por Pagar a Corto Plazo                         | -                    | -                    |
| Depósitos de Fondos de Terceros en Garantía y/o Admon.                | -                    | -                    | Int., Comisiones y Otros Gastos de la Deuda Pub. por Pagar a Corto Plazo | -                    | -                    |
| Otros Efectivos y Equivalentes  | -                    | -                    | Retenciones y Contribuciones por Pagar a Corto Plazo                     | 584,555              | 567,967              |
| Derechos a Recibir Efectivo o Equivalentes                            | 457,553              | 907,622              | Devoluciones de la Ley de Ingresos por Pagar a Corto Plazo               | -                    | -                    |
| Inversiones Financieras de Corto Plazo                                | -                    | -                    | Otras Cuentas por Pagar a Corto Plazo                                    | 366,239              | 531,090              |
| Cuentas por Cobrar a Corto Plazo                                      | 215,714              | 784,779              | Documentos por Pagar a Corto Plazo                                       | -                    | -                    |
| Deudores Diversos por Cobrar a Corto Plazo                            | 1                    | -                    | Documentos Comerciales por Pagar a Corto Plazo                           | -                    | -                    |
| Ingresos por Recuperar a Corto Plazo                                  | 101,990              | 101,990              | Documentos con Contratistas por Obras Pub. por Pagar a Corto Plazo       | -                    | -                    |
| Deudores por Anticipos de la Tesorería a Corto Plazo                  | -                    | -                    | Otros Documentos por Pagar a Corto Plazo                                 | -                    | -                    |
| Préstamos Otorgados a Corto Plazo                                     | -                    | -                    | Porción a Corto Plazo de la Deuda Pública a Largo Plazo                  | -                    | -                    |
| Otros Derechos a Recibir Efectivo o Equiv. a Corto Plazo              | 139,648              | 20,853               | Porción a Corto Plazo de la Deuda Pública                                | -                    | -                    |
| Derechos a Recibir Bienes o Servicios                                 | -                    | -                    | Porción a Corto Plazo de Arrendamiento Financiero                        | -                    | -                    |
| Ant. a Proveedores por Adq. de Bienes y Prest. de Serv. a Corto Plazo | -                    | -                    | Títulos y Valores a Corto Plazo  | -                    | -                    |
| Ant. a Proveedores por Adq. de Bienes Imm. y Muebles a Corto Plazo    | -                    | -                    | Pasivos Diferidos a Corto Plazo  | -                    | -                    |
| Ant. a Proveedores por Adq. de Bienes Intangibles a Corto Plazo       | -                    | -                    | Ingresos Cobrados por Adelantado a Corto Plazo                           | -                    | -                    |
| Anticipo a Contratistas por Obras Públicas a Corto Plazo              | -                    | -                    | Intereses Cobrados por Adelantado a Corto Plazo                          | -                    | -                    |
| Otros Derechos a Recibir Bienes o Servicios a Corto Plazo             | -                    | -                    | Otros Pasivos Diferidos a Corto Plazo                                    | -                    | -                    |
| Inventarios   | -                    | -                    | Fondos y Bienes de Terceros en Garantía y/o Admón. a C. P.               | -                    | -                    |
| Inventario de Mercancías para Venta                                   | -                    | -                    | Fondos en Garantía a Corto Plazo   | -                    | -                    |
| Inventario de Mercancías Terminadas                                   | -                    | -                    | Fondos en Administración a Corto Plazo                                   | -                    | -                    |
| Inventario de Mercancías en Proceso de Elaboración                    | -                    | -                    | Fondos Contingentes a Corto Plazo  | -                    | -                    |
| Inventario de Materias Primas, Mat. y Suministros para Producción     | -                    | -                    | Fondos de Fideicomisos, Mandatos y Contratos Análogos a Corto Plazo      | -                    | -                    |
| Bienes en Tránsito  | -                    | -                    | Otros Fondos de Terceros en Garantía y/o Administración a Corto Plazo    | -                    | -                    |
| Almacenes   | -                    | -                    | Valores y Bienes en Garantía a Corto Plazo                               | -                    | -                    |
| Estimación por Pérdida o Deterioro de Activos Circulantes             | -                    | -                    | Provisiones a Corto Plazo  | 1,091,359            | 940,621              |
| Est. para Cras. Incobrables por Derechos a Recibir Efectivo o Equiv.  | -                    | -                    | Provisión para Demandas y Juicios a Corto Plazo                          | -                    | -                    |
| Estimación por Deterioro de Inventarios                               | -                    | -                    | Provisión para Contingencias a Corto Plazo                               | 1,091,359            | 940,621              |
| Otros Activos Circulantes   | 74,589               | 74,537               | Otras Provisiones a Corto Plazo  | -                    | -                    |
| Valores en Garantía   | 74,589               | 74,537               | Otros Pasivos a Corto Plazo  | -                    | -                    |
| Bienes en Garantía (excluye depósitos de fondos)                      | -                    | -                    | Ingresos por Clasificar  | -                    | -                    |
| Bienes Deriv. de Embargos, Decom., Aseguramientos y Dación en Pago    | -                    | -                    | Recaudación por Participar   | -                    | -                    |
| Adquisición con Fondos de Terceros                                    | -                    | -                    | Otros Pasivos Circulantes  | -                    | -                    |
| Total de Activos Circulantes  | 13,947,973           | 15,765,104           | Total de Pasivos Circulantes   | 2,840,460            | 5,975,967            |

| CONCEPTO   | 31 de diciembre 2019 | 31 de diciembre 2018 | CONCEPTO   | 31 de diciembre 2019 | 31 de diciembre 2018 |
|--|----------------------|----------------------|--|----------------------|----------------------|
| Activo No Circulante   |                      |                      | Pasivo No Circulante   |                      |                      |
| Inversiones Financieras a Largo Plazo                        | -                    | -                    | Cuentas por Pagar a Largo Plazo  | -                    | -                    |
| Derechos a Recibir Efectivo o Equivalentes a Largo Plazo     | -                    | -                    | Documentos por Pagar a Largo Plazo   | -                    | -                    |
| Bienes Inmuebles, Infraestructura y Const. en Proceso        | 55,546,500           | 55,546,500           | Deuda Pública a Largo Plazo  | -                    | -                    |
| Bienes Muebles   | 16,793,790           | 16,283,767           | Pasivos Diferidos a Largo Plazo  | -                    | -                    |
| Activos Intangibles  | 274,103              | 274,103              | Fdos. y Bienes de Terceros en Garantía y/o en Admon. a L.P.                    | -                    | -                    |
| Depreciación, Deterioro y Amortización Acumulada de Bienes   | (14,910,413)         | (11,608,695)         | Provisiones a Largo Plazo  | 10,951,413           | 9,018,273            |
| Activos Diferidos  | -                    | -                    | Total de Pasivos No Circulantes  | 10,951,413           | 9,018,273            |
| Estimación por Pérdida o Deterioro de Activos no Circulantes | -                    | -                    | Total del Pasivo   | 13,791,873           | 14,994,240           |
| Otros Activos no Circulantes                                 | -                    | -                    | HACIENDA PÚBLICA / PATRIMONIO  |                      |                      |
| Total de Activos No Circulantes                              | 57,703,980           | 60,495,675           | Hacienda Pública / Patrimonio Contribuido                                      | 54,681,969           | 54,681,969           |
| Total del Activo   | 71,651,953           | 76,260,779           | Aportaciones   | -                    | -                    |
|  |                      |                      | Donaciones de Capital  | 54,681,969           | 54,681,969           |
|  |                      |                      | Actualización de la Hacienda Pública / Patrimonio                              | -                    | -                    |
|  |                      |                      | Hacienda Pública / Patrimonio Generado   | 3,178,111            | 6,584,570            |
|  |                      |                      | Resultados del Ejercicio (Ahorro / Desahorro)                                  | (2,626,602)          | 4,086,878            |
|  |                      |                      | Resultados de Ejercicios Anteriores  | 6,093,739            | 2,786,718            |
|  |                      |                      | Revaluos   | -                    | -                    |
|  |                      |                      | Reservas   | -                    | -                    |
|  |                      |                      | Rectificaciones de Resultados de Ejercicios Anteriores                         | (289,026)            | (289,026)            |
|  |                      |                      | Exceso o Insuficiencia en la Actualización de la Hacienda Pública / Patrimonio | -                    | -                    |
|  |                      |                      | Resultado por Posición Monetaria   | -                    | -                    |
|  |                      |                      | Resultado por Tenencia de Activos no Monetarios                                | -                    | -                    |
| Total de Activos No Circulantes                              | 57,703,980           | 60,495,675           | Total Hacienda Pública / Patrimonio  | 57,860,080           | 61,266,539           |
| Total del Activo   | 71,651,953           | 76,260,779           | Total del Pasivo y Hacienda Pública / Patrimonio                               | 71,651,953           | 76,260,779           |

Bajo protesta de decir verdad declaramos que los Estados Financieros y sus Notas son razonablemente correctos y responsabilidad del emisor.

| Concepto  | Origen    | Aplicación | Concepto   | Origen    | Aplicación |
|---|-----------|------------|--|-----------|------------|
| <b>ACTIVO</b>   |           | 510,075    | <b>PASIVO</b>  | 2,083,878 | 3,286,245  |
| Activo Circulante   | 5,118,901 | 52         | Pasivo Circulante  | 150,738   | 3,286,245  |
| Efectivo y Equivalentes                                   | 1,817,183 | -          | Cuentas por Pagar a Corto Plazo  | -         | 3,286,245  |
| Derechos a Recibir Efectivo o Equivalentes                | 1,366,914 | -          | Documentos por Pagar a Corto Plazo   | -         | -          |
| Derechos a Recibir Bienes o Servicios                     | 450,269   | -          | Porción a Corto Plazo de la Deuda Pública a Largo Plazo                        | -         | -          |
| Inventarios   | -         | -          | Títulos y Valores a Corto Plazo  | -         | -          |
| Almacenes   | -         | -          | Pasivos Diferidos a Corto Plazo  | -         | -          |
| Estimación por Pérdida o Deterioro de Activos Circulantes | -         | -          | Fdos. y Bienes de Terceros en Garantía y/o Admón. a C. P.                      | -         | -          |
| Otros Activos Circulantes                                 | -         | 52         | Provisiones a Corto Plazo  | 150,738   | -          |
| Activo No Circulante                                      | 3,301,718 | 510,023    | Otros Pasivos a Corto Plazo  | -         | -          |
| Inversiones Financieras a Largo Plazo                     | -         | -          | Pasivo No Circulante   | 1,933,140 | -          |
| Derechos a Recibir Efectivo o Equivalentes a Largo Plazo  | -         | -          | Cuentas por Pagar a Largo Plazo  | -         | -          |
| Bienes Inmuebles, Infraestructura y Constr. en Proceso    | -         | -          | Documentos por Pagar a Largo Plazo   | -         | -          |
| Bienes Muebles  | -         | 510,023    | Deuda Pública a Largo Plazo  | -         | -          |
| Activos Intangibles                                       | -         | -          | Pasivos Diferidos a Largo Plazo  | -         | -          |
| Depreciación, Deterioro y Amort. Acumulada de Bienes      | 3,301,718 | -          | Fdos. y Bienes de Terceros en Garantía y/o Admón. a L. P.                      | -         | -          |
| Activos Diferidos   | -         | -          | Provisiones a Largo Plazo  | 1,933,140 | -          |
| Est. por Pérdida o Deterioro de Activos no Circulantes    | -         | -          | <b>HACIENDA PÚBLICA / PATRIMONIO</b>   | 3,307,021 | 6,713,480  |
| Otros Activos no Circulantes                              | -         | -          | Hacienda Pública / Patrimonio Contribuido                                      | -         | -          |
|   |           |            | Aportaciones   | -         | -          |
|   |           |            | Donaciones de Capital  | -         | -          |
|   |           |            | Actualización de la Hacienda Pública / Patrimonio                              | -         | -          |
|   |           |            | Hacienda Pública / Patrimonio Generado   | 3,307,021 | 6,713,480  |
|   |           |            | Resultados del Ejercicio (Ahorro / Desahorro)                                  | -         | 6,713,480  |
|   |           |            | Resultados de Ejercicios Anteriores  | 3,307,021 | -          |
|   |           |            | Revaluos   | -         | -          |
|   |           |            | Reservas   | -         | -          |
|   |           |            | Rectificaciones de Resultados de Ejercicios Anteriores                         | -         | -          |
|   |           |            | Exceso o Insuficiencia en la Actualización de la Hacienda Pública / Patrimonio | -         | -          |
|   |           |            | Resultado por Posición Monetaria   | -         | -          |
|   |           |            | Resultado por Tenencia de Activos no Monetarios                                | -         | -          |

Bajo protesta de decir verdad declaramos que los Estados Financieros y sus Notas son razonablemente correctos y responsabilidad del emisor.



| Concepto  | 1<br>Saldo Inicial | 2<br>Cargos del Periodo | 3<br>Abonos del Periodo | Saldo Final<br>4 = (1 + 2 - 3) | Variación del Periodo<br>(4 - 1) |
|---|--------------------|-------------------------|-------------------------|--------------------------------|----------------------------------|
| ACTIVO  | 76,260,779         | 75,251,333              | 79,860,159              | 71,651,953                     | (4,608,826)                      |
| Activo Circulante   | 15,765,104         | 74,741,310              | 76,558,441              | 13,947,973                     | (1,817,131)                      |
| Efectivo y Equivalentes                                   | 14,782,945         | 48,409,387              | 49,776,301              | 13,416,031                     | (1,366,914)                      |
| Derechos a Recibir Efectivo o Equivalentes                | 907,622            | 26,304,135              | 26,754,404              | 457,353                        | (450,269)                        |
| Derechos a Recibir Bienes o Servicios                     | -                  | -                       | -                       | -                              | -                                |
| Inventarios   | -                  | -                       | -                       | -                              | -                                |
| Almacenes   | -                  | -                       | -                       | -                              | -                                |
| Estimación por Pérdida o Deterioro de Activos Circulantes | -                  | -                       | -                       | -                              | -                                |
| Otros Activos Circulantes                                 | 74,537             | 27,788                  | 27,736                  | 74,589                         | 52                               |
| Activo No Circulante                                      | 60,495,675         | 510,023                 | 3,301,718               | 57,703,980                     | (2,791,695)                      |
| Inversiones Financieras a Largo Plazo                     | -                  | -                       | -                       | -                              | -                                |
| Derechos a Recibir Efectivo o Equivalentes a Largo Plazo  | -                  | -                       | -                       | -                              | -                                |
| Bienes Inmuebles, Infraestructura y Constr. en Proceso    | 55,546,500         | -                       | -                       | 55,546,500                     | -                                |
| Bienes Muebles  | 16,283,767         | 510,023                 | -                       | 16,793,790                     | 510,023                          |
| Activos Intangibles                                       | 274,103            | -                       | -                       | 274,103                        | -                                |
| Depreciación, Deterioro y Amort. Acumulada de Bienes      | (11,608,695)       | -                       | 3,301,718               | (14,910,413)                   | (3,301,718)                      |
| Activos Diferidos   | -                  | -                       | -                       | -                              | -                                |
| Est. por Pérdida o Deterioro de Activos no Circulantes    | -                  | -                       | -                       | -                              | -                                |
| Otros Activos no Circulantes                              | -                  | -                       | -                       | -                              | -                                |

Bajo protesta de decir verdad declaramos que los Estados Financieros y sus Notas son razonablemente correctos y responsabilidad del emisor.

| Denominación de las Deudas             | Moneda de Contratación | Institución o País Acreedor | Saldo Inicial del Periodo | Saldo Final del Periodo |
|--|------------------------|-----------------------------|---------------------------|-------------------------|
| <b>DEUDA PÚBLICA</b>                   |                        |                             |                           |                         |
| Corto Plazo                            |                        |                             |                           |                         |
| Deuda Interna                          | Pesos                  |                             | -                         | -                       |
| Instituciones de Crédito               |                        |                             | -                         | -                       |
| Títulos y Valores                      |                        |                             | -                         | -                       |
| Arrendamientos Financieros             |                        |                             | -                         | -                       |
| Deuda Externa                          | Pesos                  |                             | -                         | -                       |
| Organismos Financieros Internacionales |                        |                             | -                         | -                       |
| Deuda Bilateral                        |                        |                             | -                         | -                       |
| Títulos y Valores                      |                        |                             | -                         | -                       |
| Arrendamientos Financieros             |                        |                             | -                         | -                       |
| <i>Subtotal a Corto Plazo</i>          |                        |                             | -                         | -                       |
| Largo Plazo                            |                        |                             |                           |                         |
| Deuda Interna                          | Pesos                  |                             | -                         | -                       |
| Instituciones de Crédito               |                        |                             | -                         | -                       |
| Títulos y Valores                      |                        |                             | -                         | -                       |
| Arrendamientos Financieros             |                        |                             | -                         | -                       |
| Deuda Externa                          | Pesos                  |                             | -                         | -                       |
| Organismos Financieros Internacionales |                        |                             | -                         | -                       |
| Deuda Bilateral                        |                        |                             | -                         | -                       |
| Títulos y Valores                      |                        |                             | -                         | -                       |
| Arrendamientos Financieros             |                        |                             | -                         | -                       |
| <i>Subtotal a Largo Plazo</i>          |                        |                             | -                         | -                       |
| Otros Pasivos                          |                        |                             | 14,994,240                | 13,791,873              |
| <i>Total Deuda y Otros Pasivos</i>     |                        |                             | <i>14,994,240</i>         | <i>13,791,873</i>       |

Bajo protesta de decir verdad declaramos que los Estados Financieros y sus Notas son razonablemente correctos y responsabilidad del emisor.

| Denominación de la Deuda Pública y Otros Pasivos         | Saldo al 31 de Diciembre de 2018 | Disposiciones del Período | Amortizaciones del Período | Revaluaciones, Reclasificaciones y Otros Ajustes | Saldo Final del Período | Pago de Intereses del Período | Pago de Comisiones y demás costos asociados durante el Período |
|--|----------------------------------|---------------------------|----------------------------|--|-------------------------|-------------------------------|--|
| <i>Deuda Pública</i>                                     | -                                | -                         | -                          | -  | -                       | -                             | -  |
| <i>Corto Plazo</i>                                       | -                                | -                         | -                          | -  | -                       | -                             | -  |
| <i>Instituciones de Crédito</i>                          | -                                | -                         | -                          | -  | -                       | -                             | -  |
| <i>Títulos y Valores</i>                                 | -                                | -                         | -                          | -  | -                       | -                             | -  |
| <i>Arrendamientos Financieros</i>                        | -                                | -                         | -                          | -  | -                       | -                             | -  |
| <i>Largo Plazo</i>                                       | -                                | -                         | -                          | -  | -                       | -                             | -  |
| <i>Instituciones de Crédito</i>                          | -                                | -                         | -                          | -  | -                       | -                             | -  |
| <i>Títulos y Valores</i>                                 | -                                | -                         | -                          | -  | -                       | -                             | -  |
| <i>Arrendamientos Financieros</i>                        | -                                | -                         | -                          | -  | -                       | -                             | -  |
| <i>Otros Pasivos</i>                                     | 14,994,240                       | -                         | -                          | -  | 13,791,873              | -                             | -  |
| <i>Total de la Deuda Pública y Otros Pasivos</i>         | 14,994,240                       | -                         | -                          | -  | 13,791,873              | -                             | -  |
| <i>Deuda Contingente<sup>1</sup> (Informativo)</i>       |                                  |                           |                            |  |                         |                               |  |
| Deuda Contingente 1                                      | -                                | -                         | -                          | -  | -                       | -                             | -  |
| Deuda Contingente 2                                      | -                                | -                         | -                          | -  | -                       | -                             | -  |
| Deuda Contingente xx                                     | -                                | -                         | -                          | -  | -                       | -                             | -  |
| <i>Valor de Instrumentos Bono Cupón Cero<sup>2</sup></i> |                                  |                           |                            |  |                         |                               |  |
| Instrumento Bono Cupón Cero 1                            | -                                | -                         | -                          | -  | -                       | -                             | -  |
| Instrumento Bono Cupón Cero 2                            | -                                | -                         | -                          | -  | -                       | -                             | -  |
| Instrumento Bono Cupón Cero 3                            | -                                | -                         | -                          | -  | -                       | -                             | -  |

1 Se refiere a cualquier Financiamiento sin fuente o garantía de pago definida, que sea asumida de manera solidaria o subsidiaria por las Entidades Federativas con sus Municipios, organismos descentralizados y empresas de participación estatal mayoritaria y fideicomisos, locales o municipales, y por los Municipios con sus respectivos organismos descentralizados y empresas de participación municipal mayoritaria.

2 Se refiere al valor del Bono Cupón Cero que respalda el pago de los créditos asociados al mismo (Activo).

| Obligaciones a Corto Plazo                      | Monto Contratado | Plazo Pactado | Tasa de Interés | Comisiones y Costos Relacionados | Tasa Efectiva |
|---|------------------|---------------|-----------------|----------------------------------|---------------|
| <i>Obligaciones a Corto Plazo (Informativo)</i> |                  |               |                 |                                  |               |
| Crédito 1                                       | -                | -             | -               | -                                | -             |
| Crédito 2                                       | -                | -             | -               | -                                | -             |
| Crédito xx                                      | -                | -             | -               | -                                | -             |

Bajo protesta de decir verdad declaramos que los Estados Financieros y sus Notas son razonablemente correctos y responsabilidad del emisor.

| Denominación de las Obligaciones Diferentes de Financiamiento | Fecha del Contrato | Fecha de inicio de operación del proyecto | Fecha de vencimiento | Monto de la inversión pactado | Plazo pactado | Monto promedio mensual del pago de la contraprestación | Monto promedio mensual del pago de la contraprestación correspondiente al pago de inversión | Monto pagado de la inversión al 31 de diciembre de 2019 | Monto pagado de la inversión actualizado al 31 de diciembre de 2019 | Saldo pendiente por pagar de la inversión al 31 de diciembre de 2019 |
|---|--------------------|---|----------------------|-------------------------------|---------------|--|---|---|---|--|
| Asociaciones Público Privadas (APP's)                         |                    |   |                      | -                             |               | -  | -   | -   | -   | -  |
| APP 1   |                    |   |                      | -                             |               | -  | -   | -   | -   | -  |
| APP 2   |                    |   |                      | -                             |               | -  | -   | -   | -   | -  |
| APP 3   |                    |   |                      | -                             |               | -  | -   | -   | -   | -  |
| APP xx  |                    |   |                      | -                             |               | -  | -   | -   | -   | -  |
| Otros Instrumentos  |                    |   |                      | -                             |               | -  | -   | -   | -   | -  |
| Otro Instrumento 1  |                    |   |                      | -                             |               | -  | -   | -   | -   | -  |
| Otro Instrumento 2  |                    |   |                      | -                             |               | -  | -   | -   | -   | -  |
| Otro Instrumento 3  |                    |   |                      | -                             |               | -  | -   | -   | -   | -  |
| Otro Instrumento xx   |                    |   |                      | -                             |               | -  | -   | -   | -   | -  |
| <b>Total de Obligaciones Diferentes de Financiamiento</b>     |                    |   |                      | -                             |               | -  | -   | -   | -   | -  |

NO APLICA

Bajo protesta de decir verdad declaramos que los Estados Financieros y sus Notas son razonablemente correctos y responsabilidad del emisor.

| Concepto  | Hacienda Pública/ Patrimonio Contribuido | Hacienda Pública/ Patrimonio Generado de Ejercicios Anteriores | Hacienda Pública/ Patrimonio Generado del Ejercicio | Exceso o Insuficiencia en la Actualización de la Hacienda Pública / Patrimonio | TOTAL       |
|---|--|--|---|--|-------------|
| Hacienda Pública / Patrimonio Contribuido Neto de 2018  | 54,681,969                               | -  | -   | -  | 54,681,969  |
| Aportaciones  | -  | -  | -   | -  | -           |
| Donaciones de Capital   | 54,681,969                               | -  | -   | -  | 54,681,969  |
| Actualización de la Hacienda Pública / Patrimonio   | -  | -  | -   | -  | -           |
| Hacienda Pública / Patrimonio Generado Neto de 2018   | -  | 2,497,692  | 4,086,878   | -  | 6,584,570   |
| Resultados del Ejercicio (Ahorro / Desahorro)   | -  | -  | 4,086,878   | -  | 4,086,878   |
| Resultados de Ejercicios Anteriores   | -  | 2,786,718  | -   | -  | 2,786,718   |
| Revalúos  | -  | -  | -   | -  | -           |
| Reservas  | -  | -  | -   | -  | -           |
| Rectificaciones de Resultados de Ejercicios Anteriores  | -  | (289,026)  | -   | -  | (289,026)   |
| Exceso o Insuficiencia en la Actualización de la Hacienda Pública / Patrimonio Neto de 2018               | -  | -  | -   | -  | -           |
| Resultado por Posición Monetaria  | -  | -  | -   | -  | -           |
| Resultado por Tenencia de Activos no Monetarios   | -  | -  | -   | -  | -           |
| Hacienda Pública / Patrimonio Neto Final de 2018  | 54,681,969                               | 2,497,692  | 4,086,878   | -  | 61,266,539  |
| Cambios en la Hacienda Pública / Patrimonio Contribuido Neto de 2019                                      | -  | -  | -   | -  | -           |
| Aportaciones  | -  | -  | -   | -  | -           |
| Donaciones de Capital   | -  | -  | -   | -  | -           |
| Actualización de la Hacienda Pública / Patrimonio   | -  | -  | -   | -  | -           |
| Variaciones de la Hacienda Pública / Patrimonio Generado Neto de 2019                                     | -  | 3,307,021  | (6,713,480)   | -  | (3,406,459) |
| Resultados del Ejercicio (Ahorro / Desahorro)   | -  | -  | (2,626,602)   | -  | (2,626,602) |
| Resultados de Ejercicios Anteriores   | -  | 3,307,021  | (4,086,878)   | -  | (779,857)   |
| Revalúos  | -  | -  | -   | -  | -           |
| Reservas  | -  | -  | -   | -  | -           |
| Rectificaciones de Resultados de Ejercicios Anteriores  | -  | -  | -   | -  | -           |
| Cambios en el Exceso o Insuficiencia en la Actualización de la Hacienda Pública / Patrimonio Neto de 2019 | -  | -  | -   | -  | -           |
| Resultado por Posición Monetaria  | -  | -  | -   | -  | -           |
| Resultado por Tenencia de Activos no Monetarios   | -  | -  | -   | -  | -           |
| Hacienda Pública / Patrimonio Neto Final de 2019  | 54,681,969                               | 5,804,713  | (2,626,602)   | -  | 57,860,080  |

Bajo protesta de decir verdad declaramos que los Estados Financieros y sus Notas son razonablemente correctos y responsabilidad del emisor.

| Concepto  | 2019               | 2018             | Concepto  | 2019        | 2018        |
|---|--------------------|------------------|---|-------------|-------------|
| <b>Flujos de Efectivo de las Actividades de Operación</b>   |                    |                  |   |             |             |
| Origen  | 26,312,787         | 34,027,212       | Flujos de Efectivo de las Actividades de Inversión                    | 1,259,688   | 2,809,991   |
| Impuestos   | -                  | -                | Origen  | -           | -           |
| Cuotas y Aportaciones de Seguridad Social   | -                  | -                | Bienes Inmuebles, Infraestructura y Construcciones en Proceso         | -           | -           |
| Contribuciones de Mejoras   | -                  | -                | Bienes Muebles  | -           | -           |
| Derechos  | -                  | -                | Otros Orígenes de Inversión   | 1,259,688   | 2,809,991   |
| Productos   | -                  | -                | Aplicación  | -           | 4,850,846   |
| Aprovechamientos  | -                  | -                | Bienes Inmuebles, Infraestructura y Construcciones en Proceso         | -           | -           |
| Ingresos por Venta de Bienes y Prestación de Servicios  | 4,352,925          | 4,906,233        | Bienes Muebles  | -           | -           |
| Participaciones, Aportaciones, Convenios, Incentivos Derivados de la Colaboración Fiscal y Fondos Distintos de Aportaciones | 498,587            | 4,805,901        | Otras Aplicaciones de Inversión                                       | -           | 4,850,846   |
| Transferencias, Asignaciones, Subsidios y Subvenciones, y Pensiones y Jubilaciones  | 20,691,292         | 23,685,027       | Flujos Netos de Efectivo por Actividades de Inversión                 | 1,259,688   | (2,040,855) |
| Otros Orígenes de Operación   | 769,983            | 630,051          | Flujo de Efectivo de las Actividades de Financiamiento                | -           | -           |
| Aplicación  | 28,939,389         | 29,940,334       | Origen  | -           | -           |
| Servicios Personales  | 17,047,923         | 17,582,426       | Endeudamiento Neto  | -           | -           |
| Materiales y Suministros  | 2,827,162          | 2,705,155        | Interno   | -           | -           |
| Servicios Generales   | 5,451,525          | 6,146,205        | Externo   | -           | -           |
| Transf. Internas y Asignaciones al Sector Público   | -                  | -                | Otros Orígenes de Financiamiento                                      | -           | -           |
| Transferencias al resto del Sector Público  | -                  | -                | Aplicación  | -           | -           |
| Subsidios y Subvenciones  | -                  | -                | Servicios de la Deuda   | -           | -           |
| Ayudas Sociales   | -                  | 36,000           | Interno   | -           | -           |
| Pensiones y Jubilaciones  | -                  | -                | Externo   | -           | -           |
| Transf. a Fideicomisos, Mandatos y Contratos Análogos   | -                  | -                | Otras Aplicaciones de Financiamiento                                  | -           | -           |
| Transferencias a la Seguridad Social  | -                  | -                | Flujos Netos de Efectivo por Actividades de Financiamiento            | -           | -           |
| Donativos   | -                  | -                | Incremento/Disminución Neta en el Efectivo y Equivalentes al Efectivo | (1,366,914) | 2,046,023   |
| Transferencias al Exterior  | -                  | -                | Efectivo y Equivalentes al Efectivo al Inicio del Ejercicio           | 14,782,945  | 12,736,922  |
| Participaciones   | -                  | -                | Efectivo y Equivalentes al Efectivo al Final del Ejercicio            | 13,416,031  | 14,782,945  |
| Aportaciones  | -                  | -                |   |             |             |
| Convenios   | -                  | -                |   |             |             |
| Otras Aplicaciones de Operación   | 3,612,779          | 3,470,548        |   |             |             |
| <b>Flujos Netos de Efectivo por Actividades de Operación</b>  | <b>(2,626,602)</b> | <b>4,086,878</b> |   |             |             |

Bajo protesta de decir verdad declaramos que los Estados Financieros y sus Notas son razonablemente correctos y responsabilidad del emisor.



En cumplimiento a lo dispuesto por los artículos 46, fracción I, inciso d y 52 de la Ley General de Contabilidad Gubernamental, en relación al Informe Sobre Pasivos Contingentes, se aclara que esta Universidad Tecnológica del Sur del Estado de Morelos al 31 de Diciembre del ejercicio 2019, NO TIENE PASIVOS CONTINGENTES que deriven de alguna obligación posible presente o futura, cuya existencia y/o realización sea incierta, y en consecuencia no le es aplicable el Informe sobre pasivos contingentes.

No obstante a la situación anteriormente expuesta, se hace la pertinente aclaración que los pasivos manifestados en su información financiera, en todos los casos corresponden a obligaciones reales derivadas de la recepción a plena satisfacción de bienes y/o servicios debidamente devengados, o bien, corresponden a retenciones a favor de terceros, cuyo pago se encuentra pendiente al 31 de Diciembre de 2019.

Lo anterior, de conformidad con lo establecido en el Manual de Contabilidad Gubernamental emitido por el CONAC, donde se establece en términos generales que:

**“los pasivos contingentes son obligaciones que tienen su origen en hechos específicos e independientes del pasado que en el futuro pueden ocurrir o no y, de acuerdo con lo que acontezca, desaparecen o se convierten en pasivos reales por ejemplo, juicios, garantías, avaluos, costos de planes de pensiones, jubilaciones, etc.”.**



Con el objetivo de dar cumplimiento a los artículos 46 fracción I, inciso g) y 49 de la Ley General de Contabilidad Gubernamental, la Universidad Tecnológica del Sur del Estado de Morelos emite las siguientes notas a los estados financieros correspondientes al 31 de Diciembre del ejercicio 2019, teniendo presente los postulados de revelación suficiente e importancia relativa con la finalidad, que la información sea de mayor utilidad para los usuarios, por lo que las mismas se integran de la siguiente manera:

- a) Notas de desglose;
- b) Notas de memoria (cuentas de orden), y
- c) Notas de gestión administrativa.

a) NOTAS DE DESGLOSE

I) NOTAS AL ESTADO DE SITUACIÓN FINANCIERA

Activo  
Efectivo y Equivalentes

Efectivo.- La cuenta de efectivo se integra de los recursos revolventes asignados a cada una de las Unidades Administrativas que conforman la Universidad y así como la Rectoría de la Universidad y que se destinan para sufragar gastos menores, lo que representa una cantidad de \$7,097.96 (Siete Mil Noventa y Siete Pesos 96/100 M.N.), disposición otorgada a la Dirección de Administración y Finanzas y la Rectoría.

Bancos.- La cuenta de bancos está integrada por cuentas bancarias contratadas con el Banco Nacional de México, S.A. de C.V. y BBVA Bancomer S.A., con un saldo de \$2,861,982.94 (DOS MILLONES OCHOCIENTOS SESENTA Y UN MIL NOVECIENTOS OCHENTA Y DOS PESOS 94/100 M.N.)

| SUCURSAL | CUENTA     | IMPORTE        |
|----------|------------|----------------|
| 7004     | 7250615    | 0.00           |
| 7004     | 7250607    | 0.00           |
| 7004     | 7250593    | 0.00           |
| 7004     | 848114     | 90.50          |
| 7693     | 0110238872 | 0.00           |
| 7693     | 0110238996 | 289,798.29     |
| 7011     | 0773925    | 248,789.98     |
| 7011     | 1299836    | 0.00           |
| 7693     | 0110715468 | 23,278.79      |
| 7693     | 0110842540 | 0.00           |
| 7693     | 0111064290 | 0.00           |
| 7693     | 0111219006 | 0.00           |
| 7693     | 0112144115 | 0.00           |
| 7693     | 0112175398 | 0.00           |
| 7693     | 0112331004 | 0.00           |
| 7693     | 0112330911 | 0.00           |
| 7693     | 0112837854 | 21,251.38      |
| 7693     | 0112985950 | 837,658.00     |
| 7693     | 0112985756 | 190,552.17     |
| 7693     | 0113188760 | 1,070,563.83   |
| 7693     | 0113527646 | 0.00           |
| 7693     | 0113530051 | 0.00           |
| 7693     | 0114201159 | 180,000.00     |
| SUMAS:   |            | \$2,861,982.94 |

Inversiones.- Las Inversiones temporales son cuentas productivas con horizonte diario, por lo que su disponibilidad se encuentra en el momento que se necesite hacer uso del recurso, por lo que cuentan con un

saldo por la cantidad de \$10,554,047.67 (DIEZ MILLONES QUINIENTOS CINCUENTA Y CUATRO MIL CUARENTA Y SIETE PESOS 67/100 M.N.); mismos que se encuentran integrados de la siguiente manera

| NÚMERO DE CONTRATO | CUENTA ASOCIADA | VALOR DE MERCADO |
|--------------------|-----------------|------------------|
| 2047760477         | 7693/0110715468 | 10,554,047.67    |
| 2049539077         | 7693/0112837854 | 0.00             |
| 2049773096         | 7693/0112985950 | 0.00             |
| 2049773061         | 7693/0112985756 | 0.00             |
| SUMAS:             |                 | \$10,554,047.67  |

#### Derechos a recibir Efectivo y Equivalentes y Bienes o Servicios a Recibir

Cuentas por cobrar a corto plazo.- Esta conformado por el saldo de \$215,714.00 (DOSCIENTOS QUINCE MIL SETECIENTOS CATORCE PESOS 00/100 M.N.), el cual se compone por la por el adeudo de las ministraciones pendientes de recibir por el Gobierno del Estado de Morelos de conformidad a la factura emitida por esta Universidad con número de serie A-1439 bajo el concepto de subsidio federal ordinario complemento correspondiente al mes de diciembre 2019, programa u06.

Deudores Diversos.- Esta cuenta se compone de los recursos otorgados al personal como gastos a comprobar, mismo que es comisionado para el desempeño y quehacer de las actividades de la UTSEM por lo que a la fecha la cuenta no presenta un saldo significativo.

Ingresos por recuperar a corto plazo.- Esta cuenta se compone de los ingresos por recuperar por la venta de servicios tecnológicos y educación continua; así también en el presente ejercicio se incluye el monto autorizado por el Consejo Directivo de la disminución al Presupuesto de Ingresos Propios para absorber el déficit presupuestal del año 2016, quedando como una cuenta por cobrar, y que será abonada conforme a disponibilidad presupuestal por la cantidad de \$101,989.68.

Otros Derechos a recibir Efectivo o Equivalentes a corto plazo.- Esta cuenta se compone de otros ingresos o derechos a recibir relacionados al efectivo o similares al momento del cierre del mes cuenta con un saldo de \$139,648.34 y que se encuentra compuesta por las siguientes partes:

1.-) la cantidad de \$20,853.34, que corresponde a retenciones realizadas por el banco Banamex de manera improcedente y arbitraria, por rechazo del pago de nómina en la banca electrónica, por lo que la Dirección de Administración y Finanzas a través de su titular la Licenciada Marisol Figueroa Hernández, ha realizado las gestiones necesarias para recuperar el importe señalado.

2.- el importe de \$118,795.00 le es asignado a la empresa de seguridad privada con la razón social **“Servicios de Protección y Análisis de Riesgo Táctico SA de CV”**, a razón de que le Directora de Administración y finanzas presenta formal denuncia en contra de la misma, según oficio UTSEM/OAG/2019 de fecha 20 de Diciembre del 2019, para que la misma se integre al expediente JURIDICO PI-UIID-A/709/2019 de la Agencia del Ministerio Público de la Fiscalía Región Sur Poniente, cabe hacer mención que no se mandó a cuenta contable 5.5.9.2 Pérdidas por Responsabilidades, ya que no se han agotado los recursos legales correspondientes esperando el actuar de la Autoridad de la materia competente.

Derechos a recibir Bienes o Servicios.- Esta cuenta se compone de los derechos a recibir relacionados a los bienes o servicios de los cuales posteriormente se obtendrá un beneficio, por lo que a la fecha del corte se no presenta cantidad alguna.

Otros Activos Circulantes.- Esta cuenta la integran los Valores en garantía por la cantidad de \$72,508.46 y Subsidio al empleo por \$2,080.64 dando por resultado un monto de \$74,589.10

Bienes Disponibles para su transformación o consumo (inventarios).-La Universidad Tecnológica del Sur del Estado de Morelos, como objetivo es ofrecer programas de educación superior por lo que el presente punto no es aplicable.

Inversiones Financieras.- Esta nota no es aplicable a la Universidad Tecnológica del Sur del Estado de Morelos.

#### Bienes Muebles, Inmuebles e Intangibles

Este rubro se encuentra formado por el mobiliario, equipo de cómputo y tecnologías de la información, así como activos intangibles, adquiridos para el desempeño de las actividades de la Universidad, mismo al que se le aplica el porcentaje de depreciación aplicando los criterios de la *Guía de vida útil estimada y porcentajes de depreciación*, publicada en el Diario Oficial de la Federación el día 15 de agosto de 2012, emitida por el Consejo Nacional de Armonización Contable. Es importante puntualizar que este rubro ha sufrido modificaciones por reclasificaciones así también, ajustes por bajas de activos fijos que a la fecha se han depreciado en su totalidad en los ejercicios 2016, 2017 y 2018, lo cual reporta una disminución a los activos de la Universidad.

En el ejercicio 2018, se lleva a cabo el reconocimiento de los edificios que se encuentran en construcción, propiedad de la UTSEM, como es el Taller de Laboratorio Pesado y el Centro de Información y Documentación.

Por lo que a continuación se desglosa la clasificación y valor de estos:

| CONCEPTO   |                 | IMPORTE                   |
|--|-----------------|---------------------------|
| Bienes inmuebles, infraestructura y construcciones en proceso:   |                 | <u>\$ 55,546,499.90</u>   |
| Edificios No Habitacionales                                      |                 | \$42,212,725.62           |
| Edificio de docencia 1   | \$25,000,000.00 |                           |
| Taller de Laboratorio Pesado                                     | \$17,212,725.62 |                           |
| Construcciones en proceso:                                       |                 | \$13,333,774.28           |
| Centro de Información y Documentación en proceso de construcción | \$13,333,774.28 |                           |
| Bienes muebles :   |                 | <u>\$16,793,790.44</u>    |
| Mobiliario y equipo de administración                            | \$6,792,331.57  |                           |
| Mobiliario y equipo educacional y recreativo                     | \$4,148,703.02  |                           |
| Equipo e instrumental médico y de laboratorio                    | \$97,052.60     |                           |
| Equipo de transporte   | \$771,930.00    |                           |
| Maquinaria otros Equipos y Herramientas                          | \$4,983,773.25  |                           |
| Activos Intangibles:   |                 | <u>\$274,102.68</u>       |
| (=)TOTAL DE BIENES MUEBLES E INMUEBLES:                          |                 | \$72,614,393.02           |
| (-)Depreciación acumulada de Bienes Muebles e Inmuebles:         |                 | <u>(-\$14,910,412.18)</u> |
| Total:   |                 | \$57,703,980.84           |

#### PASIVO

Cuentas por pagar a corto plazo.- Se constituye por el importe de las obligaciones contraídas por la Universidad cuyo vencimiento es a corto plazo; las cuales se integran de la siguiente manera:

| Concepto   | Importe        |
|--|----------------|
| Servicios personales por pagar a corto plazo         | 6,645.82       |
| Proveedores por pagar a corto plazo                  | 791,660.79     |
| Retenciones y contribuciones por pagar a corto plazo | 584,555.54     |
| Otras cuentas por pagar a corto plazo                | 366,239.68     |
| Total:   | \$2,242,597.40 |

Otros pasivos a corto plazo.- Representa el monto de los adeudos del ente público con terceros, en un plazo menor o igual a doce meses, no incluidos en los rubros anteriores y que a la fecha de la presente información no cuenta con saldo.

Provisiones por pagar a corto plazo.- Por lo que respecta al periodo que se informa la presente cuenta manifiesta un importe por la cantidad de \$1,091,359.54, y se encuentra integrada de la siguiente manera:

| Concepto  | Importe        |
|---|----------------|
| Saldo Inicial   | 940,620.65     |
| (-) Reparación de planta alta                                     | -89,568.00     |
| (-) Adquisición de cable para atención de contingencia            | -70,753.82     |
| (+) Incremento de provisión por autorización de consejo directivo | 311,060.71     |
| Total:  | \$1,091,359.54 |

Lo anterior registrado en la cuenta contable citada, con el conocimiento y la previa autorización del consejo directivo.

Provisiones por pagar a largo plazo.- Está cuenta, considera provisiones de carácter laboral, económica y de seguridad social que se han extendido a plazos mayores a un año de Calendario y de seguridad social de los trabajadores de la Universidad correspondientes a los Ejercicios 2012, 2013, 2014, 2015, 2016, 2017, 2018 y 2019; **en términos del Capítulo II “Incorporación Voluntaria al Régimen Obligatorio” de la Ley del Instituto de Seguridad y Servicios Sociales de los Trabajadores del Estado**, así como a las Reglas de Registro y de Valoración del Patrimonio emitido por el CONAC, por un monto de \$10,805,797.35; El H. Consejo Directivo de la Universidad Tecnológica del Sur del Estado de Morelos autorizó la incorporación a este Organismo de Seguridad Social por lo que continúa en proceso el trámite de afiliación correspondiente, así mismo si realizo un registro para demandas y juicios a largo plazo que aún tiene la universidad en contra de la C. Erika Ponce Ocampo, por la cantidad de \$145,615.99 lo que compete a las prestaciones anuales de la plaza que ocupaba el personal citado.

## II) NOTAS AL ESTADO DE ACTIVIDADES

### Ingresos de Gestión

#### Ingresos por Venta de Bienes y Servicios

Corresponde a los ingresos propios que genera la Universidad y se integra en este período de los siguientes conceptos:

| CONCEPTO  | IMPORTE        |
|---|----------------|
| Fichas de Admisión                                  | 176,050.00     |
| Inscripción Licenciatura/Ingeniería                 | 364,800.00     |
| Reinscripción Cuatrimestral Licenciatura/Ingeniería | 920,410.00     |
| Inscripción TSU                                     | 463,601.02     |
| Reinscripción Cuatrimestral TSU                     | 1,532,550.00   |
| Constancia de Estudios                              | 13,635.00      |
| Historial Académico                                 | 2,155.00       |
| Reposición de Credencial                            | 3,900.00       |
| Certificado Parcial                                 | 3,600.00       |
| Boleta  | 140.00         |
| Examen Extraordinario                               | 93,300.00      |
| Tramite de Titulación                               | 458,161.00     |
| Diplomado EPEE                                      | 0.00           |
| Servicios Tecnológicos                              | 57,750.00      |
| Otros ingresos                                      | 254,422.49     |
| Tramites de Equivalencia Externa                    | 4,350.00       |
| Trámite Escolares                                   | 4,100.00       |
| Total   | \$4,352,924.51 |

Participaciones, aportaciones, Transferencias, Asignaciones, Subsidios y Otras Ayudas.  
Se integra de las aportaciones de los subsidios Estatal y Federal.

Participaciones y Aportaciones.- se registró la diferencia del recurso no comprometido en el ejercicio 2018 del PCFE 2018, por la cantidad \$498,587.00, afectando la cuenta de resultado del ejercicio inmediato anterior por un importe de la misma cantidad ya que corresponde a un ingreso de ejercicios anteriores al que actualmente se cursa sin embargo de acuerdo al convenio dicho recursos es bianual por lo tanto se afectó el resultado del ejercicio anterior

Transferencias Internas y Asignaciones al Sector Público por orden del Gobierno del Estado de Morelos el saldo devengado y recaudado es por la cantidad de \$10,345,751.00

Subsidios y subvenciones.- Subsidio Federal por conducto de la Coordinación de Universidades Tecnológicas y Politécnicas (CGUTyP), por lo que a la fecha del presente informe cuenta con un saldo de \$10,345,541.00

| CONCEPTO                       | IMPORTE         |                 |
|--------------------------------|-----------------|-----------------|
|                                | DEVENGADO       | RECAUDADO       |
| Gobierno Federal               | \$10,345,541.00 | \$10,129,827.00 |
| Gobierno del Estado de Morelos | \$10,345,751.00 | \$10,345,751.00 |
| Total                          | \$20,691,292.00 | \$20,475,578.00 |

Otros Ingresos y Beneficios.- En esta cuenta se realizan los registros de los ingresos por los rendimientos e intereses ganados de las cuentas bancarias de la Universidad para la administración de los recursos y que al periodo cuenta con la cantidad de \$769,982.97

#### GASTOS Y OTRAS PÉRDIDAS:

Gastos y Otras Pérdidas.- Por lo que respecta a esta nota se representan los gastos de funcionamiento, como lo son los servicios personales (Nómina), Materiales y Suministros así como los Servicios Generales y los gastos extraordinarios del periodo entre los que se incluye las depreciaciones del periodo a reportar.

| Concepto                                 | Porcentaje del Gasto | Importe         |
|--|----------------------|-----------------|
| Servicios Personales                     | 58.91%               | \$17,047,922.67 |
| Materiales y suministros                 | 9.77%                | \$2,827,162.31  |
| Servicios Generales                      | 18.84%               | \$5,451,524.76  |
| Transferencias, Becas y Ayudas sociales  | 0.00%                | \$0.00          |
| Otros gastos y pérdidas (depreciaciones) | 12.48%               | \$3,612,780.29  |
| Totales                                  | 100.00%              | \$28,939,390.03 |

### III) NOTAS AL ESTADO DE VARIACIÓN EN LA HACIENDA PÚBLICA

La Hacienda pública está integrada por la suma del patrimonio contribuido y patrimonio generado.

El 25 de julio de 2012, se publicó en el Periódico **Oficial “Tierra y Libertad” número 5005, el Decreto Número Mil Novecientos Ochenta y Cinco.** -Por el que se crea la Universidad Tecnológica del Sur del Estado de Morelos, como un Organismo Público Descentralizado con personalidad jurídica y patrimonio propios, en este tener en el Ejercicio 2012 se generó un patrimonio por la cantidad de \$3,233,662.29 que consistió en un ahorro de la gestión integrado de la siguiente manera:

|                   |                |
|-------------------|----------------|
| Federación        | \$755,644.27   |
| Estatal:          | \$752,114.89   |
| Ingresos Propios: | \$322,196.35   |
| Bienes Muebles:   | \$1,403,706.78 |

Por lo que para inicios del Ejercicio 2013, se realiza la reclasificación del patrimonio contribuido y patrimonio generado, quedando de la siguiente manera:

Patrimonio contribuido.-

Ejercicio 2012; Conforme la donación de bienes por Gobierno del Estado de Morelos a través del INEIEEM (Instituto Estatal De Infraestructura Educativa) por la cantidad de \$658,376.91 según acta 181/2012, bajo el número de contrato INEIEEM-AD-047-12-FAM-2012 de fecha 05 de septiembre del ejercicio 2012.

Ejercicio 2013, se realizan los registros al patrimonio contribuido donados por Gobierno del Estado de Morelos a través del INEIEEM (Instituto Estatal De Infraestructura Educativa) por la cantidad de \$1,337,886.00, según las acta numero 22 bajo el contrato INEIEEM-AD-0001-13/FAM SUP 2012, Acta número 23 bajo el contrato INEIEEM-AD-0003-13/FAM SUP 2012, Acta número 24 bajo el contrato INEIEEM-AD-0002-13/FAM SUP 2012 y Acta número 25 bajo el contrato INEIEEM-AD-0005-13/FAM SUP 2012. De la misma manera se ve disminuido por la baja de Activos Fijos que manifiesta un importe de \$20,296.87 y el registro contable de la depreciación por la cantidad de \$202,550.43. Dando un total al cierre del ejercicio 2013 la cantidad de \$1,773,415.61.

Ejercicio 2014, se inicia con un saldo por la cantidad de \$1,773,415.61; realizan los registros al patrimonio contribuido donados por Gobierno del Estado de Morelos a través del INEIEEM (Instituto Estatal De Infraestructura Educativa) por la cantidad de \$26,698,123.72, según las acta número 52 bajo el contrato INEIEEM-ADQ-002-14/FAM SUP 2012 por un importe de \$1,652,303.72, Acta número 63 bajo el contrato INEIEEM-ADQ-014-14/FAM SUP 2012 REFRENDO por un importe de \$45,820.00, Acta número SFP/1188-A/2012 que incluye la donación del Edificio 1 de Docencia mediante acta de entrega por parte del Instituto Estatal de Infraestructura Educativa con un valor de \$ 25,000,000.00 (veinticinco millones de pesos 00/100 m.n.); e la misma manera se ve disminuido por el registro de la depreciación que manifestó un importe de \$774,534.62. Dando un total al cierre del ejercicio 2014 la cantidad de \$27,697,004.71

Ejercicio 2015, se inicia con un saldo por la cantidad de \$27,697,004.71; realizan el incremento del saldo por la cantidad de \$383,665.20 correspondiente a reclasificaciones por Observaciones del Órgano Interno de Control, así mismo el mismo sufre una disminución por reclasificación de bienes por considerarse un servicio en la cantidad de \$12,412.00 de acuerdo al Órgano Interno de Control, de igual forma a la disminución del patrimonio donado correspondiente al ejercicio 2015 se registra la depreciación correspondiente al ejercicio en curso por la cantidad de \$1,963,694.65, . Dando un total al cierre del ejercicio 2015 la cantidad de \$26,104,563.26, con el que apertura el 2016

Ejercicio 2016, se inicia con un saldo por la cantidad de \$26,104,563.26; realizan el incremento del saldo por la cantidad de \$41,468.67 correspondiente a reclasificaciones de activos fijos con su depreciación y baja de los mismos, así mismo el mismo sufre una disminución por \$2,010,562.55, mismo que se integra por \$1597,897.19 por el registro de la depreciación correspondiente al ejercicio del 2016, además del importe por \$412,665.36 por la baja de activos intangibles por no ser considerados dentro de este rubro de conformidad a las recomendaciones del Órgano Interno de Control. Dando un total al cierre del ejercicio 2016 la cantidad de \$24,135,469.38, con el que apertura el 2017.

Así también, en el presente periodo, se lleva a cabo el reconocimiento de los edificios que se encuentran en construcción, propiedad de la UTSEM, como es el Taller de Laboratorio Pesado y el Centro de Información y Documentación por un monto de \$ 30,546,499.90. Durante el ejercicio 2016, se efectuaron bajas de los activos por bajas de licencias y/o software que según los lineamientos del CONAC no se consideran Activos Intangibles; todo lo anterior, dando un total en el patrimonio contribuido de \$ 54,681,969.28 (Cincuenta y cuatro millones seiscientos ochenta y un mil novecientos sesenta y nueve pesos 28/100 M.N).

Patrimonio Generado. -

Derivado de la reclasificación para el ejercicio 2013 se cuenta con un patrimonio generado por la cantidad de \$2,575,285.38, que se conforma por la cantidad de \$745,329.87 correspondiente a la adquisición de Bienes Muebles con recursos propios y que provienen del ejercicio 2012, además del importe por la cantidad de \$1,829,955.51, provenientes de los ahorros provenientes del ejercicio 2012.

Ejercicio 2013; se incrementa al patrimonio generado la cantidad de \$648.03 por depósitos realizados derivados de observaciones del Órgano Interno de Control, de igual forma el registro por aumento de bienes que no fueron registrados en el año 2012 por la cantidad de \$28,211.05, se afecta al mismo para su disminución por la cantidad de \$18,786.98 que corresponde a la reclasificación de bienes, derivado a que la Universidad se incorporó a los ordenamientos jurídicos emitidos por la CONAC, para el registro y valoración de bienes; en este tener se disminuye la cantidad de \$14,904.40 derivado del registro de depreciación de los bienes muebles, de igual forma se solicita la autorización del consejo Directivo bajo el acuerdo CD/ORD-01/2016/08, el mismo aprueba retirar de los ahorro de la gestión 2012, por la cantidad de \$1,273,030.00 para continuar con las operaciones de la Universidad. Dando un Total al cierre del ejercicio la cantidad de \$1,297,423.08

Al realizar la póliza de cierre del Ejercicio 2013, se contaba con un Ahorro/Desahorro Contable de la Gestión del año 2013, la cantidad de \$4,117,584.76, el cual se encontraba integrado por un monto de \$3,048,742.27 mismo que consistía en (recursos por la cantidad \$959,699.73 provenientes de Ingresos Propios, además de \$1,601,650.83 correspondientes de ingresos Estatales y la adición de \$487,391.71 de Recursos federales), incluyendo la adquisición de activos del 2013, por la cantidad de \$1,355,307.12, menos la depreciación del activo del año 2013 por la cantidad de \$286,464.62. Sumando para cierre del 2013 un total de \$5,415,007.85, importe con el que se inició el 2014.

Ejercicio 2014; Se inicia con un monto de \$5,415,007.85, al cual se le incrementa la cantidad de \$3,764.39, misma que se encontraba integrado por \$457.19 correspondientes a depósitos realizados derivados de cancelación de cheques provenientes del ejercicio 2013, de igual forma se adiciona la cantidad de \$111.00 pesos por registro de las declaraciones complementarias de Impuestos, así mismo existen reclasificaciones por registro de depreciaciones acumuladas por la cantidad de \$3,196.20; derivado a que la Universidad se había alineado a la Normatividad emitida por el CONAC, así mismo durante el mismo ejercicio el patrimonio generado sufrió disminuciones en total por la cantidad de \$3,666,448.66; mismas que se encontraban integradas de la siguiente manera; por la cantidad de \$60,778.86 que corresponde a la reclasificación de bienes que no cumplían los ordenamientos de la CONAC; en este tener se disminuye la cantidad de \$2.04 derivado del registro de reclasificaciones por declaraciones complementarias, de igual forma se solicita la autorización del consejo Directivo bajo el acuerdo UTSEM/A-8/SO7A/03-02-15, el mismo aprueba retirar de los ahorro de la gestión por la cantidad de \$3,605,667.76; para continuar con las operaciones de la Universidad, dando un importe total al cierre del ejercicio la cantidad de \$1,752,323.57

Al realizar la póliza de cierre del Ejercicio 2014, se contaba con un Ahorro/Desahorro Contable de la Gestión del año 2014, la cantidad de \$2,798,248.06, el cual se encontraba integrado por un monto de \$577,146.74 mismo que consistía en (recursos por la cantidad \$21,370.52 provenientes del Ramo 33, además de \$304,286.00 correspondientes a recursos del Programa de Fortalecimiento de la Calidad en Instituciones Educativas de ingresos Estatales y la adición de \$251,490.22 de Recursos Propios), incluyendo la adquisición de activos del 2014, por la cantidad de \$2,884,594.72, menos la depreciación del activo del año 2014 por la cantidad de \$663,493.41. Sumando para cierre del 2014 un total de \$4,550,571.63, importe con el que se inició el 2015.

Ejercicio 2015; Se inicia con un monto de \$4,550,571.63, al cual se le incrementa la cantidad de \$32,061.81, mismo que se encontraba integrado por reclasificaciones solicitadas por el Órgano Interno de Control y acuerdo del consejo Directivo UTSEM/A-5/SO9A/29-05-15 por autorización del consejo directivo, derivado a un recurso que ya no iba a obtener por depuración de cuentas, así mismo durante el mismo ejercicio el patrimonio generado sufrió disminuciones en total por la cantidad de \$760,857.38; mismas que se

encontraban integradas de la siguiente manera; por la cantidad de \$5,999.25 que corresponde a la baja de bienes conforme al acta UTSEM/DAF/BAF/001/2015; \$31,162.50 por depuración de la cuenta deudor al ser un ingreso incobrable, y \$146,548.89 por reclasificaciones solicitadas por el Órgano Interno de control, de igual forma se solicita la autorización del consejo Directivo bajo el acuerdo UTSEM/A-5/SO9A/29-05-15, el mismo aprueba retirar de los ahorros de la gestión por la cantidad de \$577,146.74; para continuar con las operaciones de la Universidad, dando un importe total al cierre del ejercicio la cantidad de \$3,821,776.06

Al realizar la póliza de cierre del Ejercicio 2015, se contaba con un Ahorro/Desahorro Contable de la Gestión del año 2015, la cantidad de -\$161,654.41, el cual se encontraba integrado por un monto de \$274,498.05 mismo que consistía en recursos del ejercicio inmediato anterior, adicionando la adquisición de activos del 2015, por la cantidad de \$524,866.90, menos la depreciación del activo del año 2015 por la cantidad de \$961,019.41. Sumando para cierre del 2015 un total de \$3,660,121.65, importe con el que se inició el ejercicio 2016.

Ejercicio 2016; Se inicia con un monto de \$3,660,121.65, al cual se le incrementa la cantidad de \$1,612.61 mismo que se encontró integrado por reclasificaciones por baja del activo, de igual forma se solicita la autorización del consejo Directivo bajo el acuerdo UTSEM/A-5/SO9A/29-05-15, el mismo aprueba retirar de los ahorros de la gestión por la cantidad de \$274,498.05. para continuar con las operaciones de la Universidad, dando un importe total al cierre del ejercicio la cantidad de \$3,387,236.21

Al realizar la póliza de cierre del Ejercicio 2016, se contaba con un Ahorro/Desahorro Contable de la Gestión del año 2016, la cantidad de \$4,400,351.41, el cual se encontraba integrado por un monto de \$274,498.05 mismo que consistía en recursos del ejercicio inmediato anterior, adicionando la adquisición de activos del 2015, por la cantidad de \$524,866.90, menos la depreciación del activo del año 2015 por la cantidad de \$961,019.41.

Es importante destacar, que como parte del patrimonio de la Universidad existe un contrato de donación pura celebrada por una parte la Universidad Tecnológica del Sur del Estado de Morelos con el carácter de donatario y el Municipio de Puente de Ixtla Morelos como Donante de fecha 05 de Diciembre del 2012, respecto del predio identificado catastralmente con la clave 310000900994, ubicado en campo Galera-Pineda del Municipio de Puente de Ixtla, Morelos superficie 40,143 metros cuadrados, cuyo valor catastral es de \$4,013,000.00 (cuatro millones catorce mil pesos 00/100 M.N.). De igual modo, se cuenta con un predio identificado con la clave catastral 310000900997 ubicado en carretera Puente de Ixtla- Mazatepec Kilómetro 2.35, colonia 24 de Febrero, con una superficie de terreno de 190758 m2 cuyo valor catastral es de \$9,537,900.00 (Nueve Millones quinientos treinta y siete mil novecientos pesos 00/100 M.N.); y un valor de construcción en \$16,907,109.75 (Dieciséis Millones Novecientos Siete Mil Ciento Nueve Pesos 75/100 M.N.); considerando la propiedad valuada en un total de \$26,445,009.75 (Veinticuatro millones novecientos diez mil cuatrocientos pesos 00/100 M.N.); los cuales están pendientes de registrarse en los estados financieros como patrimonio de la Universidad en tanto no se expida el documento con la validez oficial que acredite su posesión.

Ejercicio 2019; Se realiza un cierre contable con una pérdida por la cantidad de -\$2,626,603.55 menos (DOS MILLONES SEISCIENTOS VEINTISEIS MIL SEISCIENTOS TRES PESOS 55/100 M.N.), del cual se informa que se obtuvieron ingresos devengados por la cantidad de \$26,312,786.48 que se compone por los siguientes conceptos como lo son la venta de bienes y servicios que la propia UTSEM genera, convenios, transferencias, Asignaciones, Subsidios y Otras Ayudas, así los ingresos financieros de las cuentas de inversión, sin embargo el aunque los gastos de funcionamiento que se encuentra conformado por los Servicios Personales, Materiales y Suministros y Servicios Generales y que fueron devengados al 31 de Diciembre del 2019 con un monto total de \$25,326,609.74, no excedieron el monto total de los ingresos devengados por las distintas fuentes antes citadas, el monto que corresponde a la depreciación acumulada del ejercicio reportado es significativa para llegar a este resultado contable y que la misma fue por la cantidad de \$3,301,717.35, así como el devengado que se dejó generado en la cuenta de provisiones por la cantidad de \$311,060.71 y el importe de \$2.23 por Otros Gastos Varios, importes que adicionados a los gastos de funcionamiento llegan a la sumatoria total de \$28,939,390.03, importe que excede los ingresos citados, por lo cual se genera la pérdida contable.



Es importante mencionar que dentro del ejercicio presupuestario de origen y aplicación de los recursos se obtuvieron los siguientes ingresos presupuestarios devengados \$26,312,786.48 (VEINTISEIS MILLONES TRESCIENTOS DOCE MIL SETECIENTOS OCHENTA Y SEIS PESOS 48/100 M.N.); y por lo que respecta a los egresos presupuestarios devengados la cantidad de \$26,147,693.97 (VEINTISEIS MILLONES CIENTO CUARENTA Y SIETE MIL SEISCIENTOS NOVENTA Y TRES PESOS 97/100 M.N.), por lo que dentro del ejercicio presupuestario existe un subejercicio o Superávit Financiero por la cantidad de \$165,092.51, por lo que cabe se obtiene un balance presupuestario sostenible para las finanzas públicas de la UTSEM, es decir la pérdida de carácter contable afecta al patrimonio que ha sido generado por la adquisición de bienes muebles.

#### IV) NOTAS AL ESTADO DE FLUJOS DE EFECTIVO

##### Efectivo y equivalentes

Está integrado por saldos iniciales y finales, muestran la disponibilidad de recursos, aumento y/o disminución en el Efectivo y equivalentes entre el período actual y el inmediato anterior.

| Concepto                                | 2019            | 2018            |
|---|-----------------|-----------------|
| Efectivo en Caja                        | 0.00            | 0.00            |
| Efectivo en Bancos                      | 2,861,982.94    | 6,145,082.75    |
| Inversiones Temporales (Hasta 3 meses)  | 10,554,047.67   | 8,637,862.17    |
| Fondos de afectación específica         | 0.00            | 0.00            |
| Depósitos de fondos de terceros y otros | 0.00            | 0.00            |
| Total de efectivo y equivalentes:       | \$13,416,030.61 | \$14,782,944.92 |

Detalle de las adquisiciones de los bienes muebles e inmuebles durante el periodo que se informa, se adquirieron los siguientes bienes muebles, por un monto total de \$510,023.52, mismo que se detalla de la siguiente manera:

| PARTIDA CONTABLE | FACTURA | FECHA      | PROVEEDOR                                  | DESCRIPCIÓN DEL BIEN   | ORIGEN DEL RECURSO | FECHA DE ADQUISICION | M.O.I       |
|------------------|---------|------------|--|--|--------------------|----------------------|-------------|
| 1.2.4.1.9        | 1       | 29/03/2019 | AGUEDA ROBLES OCAMPO                       | 1 ARAÑA DE 2.96X2.22 MTS   | INGRESOS PROPIOS   | 29/03/2019           | \$10,208.00 |
| 1.2.4.1.3        | 58      | 01/10/2019 | MARIA DE LOURDES GARCIA REBOLLEDO          | RELOJ CHECADOR TIMERWORK RC3   | INGRESOS PROPIOS   | 01/10/2019           | \$9,046.84  |
| 1.2.4.1.3        | 58      | 01/10/2019 | MARIA DE LOURDES GARCIA REBOLLEDO          | RELOJ CHECADOR TIMERWORK RC3   | INGRESOS PROPIOS   | 01/10/2019           | \$9,046.84  |
| 1.2.4.6.6        | 21333   | 15/10/2019 | SERVI BOMBAS MOTORES Y MAQUINARIA SA DE CV | MOTOR ELÉCTRICO PARA BOMBA SUMERGIBLE TIPO BALA, DE TRES FASES. DE 230 VOLTS.  | INGRESOS PROPIOS   | 15/10/2019           | \$8,689.08  |
| 1.2.4.2.1        | 64      | 06/11/2019 | MARIA DE LOURDES GARCIA REBOLLEDO          | COMBO DE DOS MICROFONOS INALAMBRICOS, VOCALES 614-638MHZ, 2 CLIPS PARA MICROFONOS, FUENTE DE ALIMENTACIÓN, BATERIAS AA | INGRESOS PROPIOS   | 06/11/2019           | \$17,267.60 |
| 1.2.4.2.2        | 3287    | 07/11/2019 | OCAMPO TAFOLLA RINA MARIKO                 | TABLERO CON SISTEMA DE AJUSTE DE ALTURA CON ARO ABATIBLE MEDIDAS DE 120X90 CM CON POSTES DE GANSO EN 4 PULGADAS        | PFCE 2018          | 07/11/2019           | \$14,326.00 |
| 1.2.4.2.2        | 3287    | 07/11/2019 | OCAMPO TAFOLLA RINA MARIKO                 | TABLERO CON SISTEMA DE AJUSTE DE ALTURA CON ARO ABATIBLE MEDIDAS DE 120X90 CM CON POSTES DE GANSO EN 4 PULGADAS        | PFCE 2018          | 07/11/2019           | \$14,326.00 |
| 1.2.4.2.2        | 3287    | 07/11/2019 | OCAMPO TAFOLLA RINA MARIKO                 | TABLERO CON SISTEMA DE AJUSTE DE ALTURA CON ARO ABATIBLE MEDIDAS DE 120X90 CM CON POSTES DE GANSO EN 4 PULGADAS        | PFCE 2018          | 07/11/2019           | \$14,326.00 |
| 1.2.4.2.2        | 3287    | 07/11/2019 | OCAMPO TAFOLLA RINA MARIKO                 | TABLERO CON SISTEMA DE AJUSTE DE ALTURA CON ARO ABATIBLE MEDIDAS DE 120X90 CM CON POSTES DE GANSO EN 4 PULGADAS        | PFCE 2018          | 07/11/2019           | \$14,326.00 |
| 1.2.4.1.1        | D77DDA4 | 09/12/2019 | RICARDO SALAZAR FRUTIS                     | LIBRERO CON DOS PUERTAS EN MADERA INDUSTRIALIZADA CON MELAMINA DE 4 ENTREPAÑOS MISMO MATERIAL, PARA CARPETAS OFICIO    | INGRESOS PROPIOS   | 09/12/2019           | \$7,192.00  |
| 1.2.4.1.1        | D77DDA4 | 09/12/2019 | RICARDO SALAZAR FRUTIS                     | LIBRERO CON DOS PUERTAS EN MADERA INDUSTRIALIZADA CON MELAMINA DE 4 ENTREPAÑOS MISMO MATERIAL, PARA CARPETAS OFICIO    | INGRESOS PROPIOS   | 09/12/2019           | \$7,192.00  |

|                       |      |            |                                   |  |                  |            |                     |
|-----------------------|------|------------|-----------------------------------|--|------------------|------------|---------------------|
| 1.2.4.2.9             | 879  | 10/12/2019 | MISAEAL VERONICA FLORES           | BOTARGA O DISFRAZ EN ESPUMADOS, TELAS Y APLIQUES EN MATERIALES VARIOS (BUHO HEMBRA)  | ESTATAL          | 10/12/2019 | \$25,520.00         |
| 1.2.4.2.9             | 878  | 10/12/2019 | MISAEAL VERONICA FLORES           | BOTARGA O DISFRAZ EN ESPUMADOS, TELAS Y APLIQUES EN MATERIALES VARIOS (BUHO MACHO)   | INGRESOS PROPIOS | 10/12/2019 | \$25,520.00         |
| 1.2.4.1.3             | 68   | 13/12/2019 | MARIA DE LOURDES GARCIA REBOLLEDO | ACCES POINT CISCO AIRONET 3-2800SERIES. RANGO MÁXIMO DE TRANSFERENCIA DE DATOS: 5200 MBIT/S, ETHERNET LAN, TIPO DE ANTENA: EXTERNAL, GANANCIA DE LA ANTENA (MAX): 6 DBI. COLOR DEL PRODUCTO: BLANCO, UBICACIÓN: TECHO, PARED. ANCHO: 220 MM, PROFUNDIDAD: 222.8 MM, ALTURA: 63.5 MM (ANTENAS INCLUIDAS). | ESTATAL          | 13/12/2019 | \$88,760.00         |
| 1.2.4.6.6             | 161  | 31/12/2019 | JONATHAN LUCIO BLANCO             | JUEGO DE PARARRAYOS INCLUYE: MONTAJE DE PARARRAYOS, CONECTORES MECÁNICOS, CABLE DE BAJADA DE 28 HILOS, CONTADOR DE DESCARGAS ATMOSFERICAS, VENTEOS.  | ESTATAL          | 31/12/2019 | \$56,000.16         |
| 1.2.4.2.9             | FC-4 | 12/12/2019 | INSUMOS MARISOL SURESTE SA DE CV  | ESTACION TOTAL SOKKIA FX-105 5 SEGUNDOS DE PRECISION ANGULA R, MEDICION DIRECTA HASTA 500 MT SIN PRISMA  | ESTATAL          | 12/12/2019 | \$151,960.00        |
| 1.2.4.1.3             | 77   | 31/12/2019 | MARIA DE LOURDES GARCIA REBOLLEDO | NO BREAK CYBERPOWER OR700LCDRM1U LINEA INTERACTIVA, 400W, 700VA, ENTRADA 90 - 140V, SALIDA 120V, 1X RJ-11, EMPOTRADO EN RACK MAXIMA SEGURIDAD  | INGRESOS PROPIOS | 31/12/2019 | \$9,744.00          |
| 1.2.4.1.3             | 77   | 31/12/2019 | MARIA DE LOURDES GARCIA REBOLLEDO | NO BREAK CYBERPOWER OR700LCDRM1U LINEA INTERACTIVA, 400W, 700VA, ENTRADA 90 - 140V, SALIDA 120V, 1X RJ-11, EMPOTRADO EN RACK MAXIMA SEGURIDAD  | INGRESOS PROPIOS | 31/12/2019 | \$9,744.00          |
| 1.2.4.1.3             |      | 31/12/2019 | RADIOMOVIL DIPSA SA DECV          | APPLE IPHONE X SPACE GRAY 64 GB-LAE  | INGRESOS PROPIOS | 31/12/2019 | \$16,829.00         |
| <b>SUMAS TOTALES:</b> |      |            |                                   |  |                  |            | <b>\$510,023.52</b> |

Del importe total de bienes adquiridos al 31 de Diciembre del 2019, el compromiso adquirido para los mismos fue por la cantidad de \$510,023.52, de los cuales al corte del mes que se reporta se realizaron pagos por la cantidad de 473,706.52, quedando pendiente la cantidad de \$36,317.00, que corresponden a los proveedores María De Lourdes García Rebolledo por la cantidad de \$19,488.00 y Radiomovil Dipsa Sa De Cv. por \$16,829.00.

Para mejores referencias se anexa un Estado Analítico del ejercicio del presupuesto de Egresos Clasificación por Objeto del Gasto capítulo 5000 denominado BIENES MUEBLES, INMUEBLES E INTANGIBLES.

UNIVERSIDAD TECNOLÓGICA DEL SUR DEL ESTADO DE MORELOS  
ESTADO ANALÍTICO DEL EJERCICIO DEL PRESUPUESTO DE EGRESOS  
Clasificación por Objeto del Gasto (Capítulo y Concepto)

Emisión: 10/01/2020 Hoja: 1

DEL: 01/01/2019 AL: 31/12/2019

-----5000



| Concepto                                       | Aprobado | Ampliaciones | Reducciones | Modificado | Devengado  | Pagado     | Subejercicio |
|--|----------|--------------|-------------|------------|------------|------------|--------------|
| <b>BIENES MUEBLES, INMUEBLES E INTANGIBLES</b> | 0.00     | 644,639.37   | 119,371.20  | 525,468.17 | 510,023.52 | 473,706.52 | 15,444.65    |
| MOBILIARIO Y EQUIPO DE ADMINISTRACION          | 0.00     | 284,093.86   | 116,331.20  | 167,762.66 | 167,762.66 | 131,445.66 | 0.00         |
| MOBILIARIO Y EQUIPO EDUCACIONAL Y RECREATIVO   | 0.00     | 296,056.25   | 3,040.00    | 293,016.25 | 277,571.60 | 277,571.60 | 15,444.65    |
| MAQUINARIA, OTROS EQUIPOS Y HERRAMIENTAS       | 0.00     | 64,689.24    | 0.00        | 64,689.24  | 64,689.24  | 64,689.24  | 0.00         |
| <b>TOTALES GLOBALES</b>                        | 0.00     | 644,639.37   | 119,371.20  | 525,468.17 | 510,023.52 | 473,706.52 | 15,444.65    |

V) CONCILIACIÓN ENTRE LOS INGRESOS PRESUPUESTARIOS Y CONTABLES, ASÍ COMO ENTRE LOS EGRESOS PRESUPUESTARIOS Y LOS GASTOS CONTABLES

La conciliación se presentará atendiendo a lo dispuesto por la Acuerdo por el que se emite el formato de conciliación entre los ingresos presupuestarios y contables con su última en el Diario Oficial de la Federación el 27-09-2018, así como entre los egresos presupuestarios y los gastos contables.

| UNIVERSIDAD TECNOLÓGICA DEL SUR DEL ESTADO DE MORELOS<br>CONCILIACIÓN ENTRE LOS INGRESOS PRESUPUESTARIOS Y CONTABLES<br>Correspondiente del 01 de Enero al 31 de Diciembre del 2019<br>(Cifras en pesos) |                 |
|--|-----------------|
| 1. Total de Ingresos Presupuestarios   | \$25,542,803.51 |
| 2. Más Ingresos Contables No Presupuestarios   | \$769,982.97    |
| 2.1 Ingresos Financieros   | 769,982.97      |
| 2.2 Incremento por Variación de Inventarios  |                 |
| 2.3 Disminución del Exceso de Estimaciones por Pérdida o Deterioro u Obsolescencia   |                 |
| 2.4 Disminución del Exceso de Provisiones  |                 |
| 2.5 Otros Ingresos y Beneficios Varios   |                 |
| 2.6 Otros Ingresos Contables No Presupuestarios  |                 |
| 3. Menos Ingresos Presupuestarios No Contables   | \$0.00          |
| 3.1 Aprovechamientos Patrimoniales   |                 |
| 3.2 Ingresos Derivados de Financiamientos  |                 |
| 3.3 Otros Ingresos Presupuestarios No Contables  |                 |
| 4. Total de Ingresos Contables   | \$26,312,786.48 |

UNIVERSIDAD TECNOLÓGICA DEL SUR DEL ESTADO DE MORELOS  
CONCILIACIÓN ENTRE LOS EGRESOS PRESUPUESTARIOS Y LOS GASTOS CONTABLES  
Correspondiente del 01 de Enero al 31 de Diciembre del 2019  
(Cifras en pesos)

|  |   |                        |
|--|---|------------------------|
| <b>1. Total de Egresos Presupuestarios</b>           |   | <b>\$25,836,633.26</b> |
| <b>2. Menos Egresos Presupuestarios No Contables</b> |   | <b>\$510,023.52</b>    |
| 2.1  | Materias Primas y Materiales de Producción y Comercialización                     |                        |
| 2.2  | Materiales y Suministros  |                        |
| 2.3  | Mobiliario y Equipo de Administración   | \$167,762.68           |
| 2.4  | Mobiliario y Equipo Educativo y Recreativo  | \$277,571.60           |
| 2.5  | Equipo e Instrumental Médico y de Laboratorio                                     |                        |
| 2.6  | Vehículos y Equipo de Transporte  |                        |
| 2.7  | Equipo de Defensa y Seguridad   |                        |
| 2.8  | Maquinaria, Otros Equipos y Herramientas  | \$64,689.24            |
| 2.9  | Activos Biológicos  |                        |
| 2.10   | Bienes Inmuebles  |                        |
| 2.11   | Activos Intangibles   |                        |
| 2.12   | Obra Pública en Bienes de Dominio Público   |                        |
| 2.13   | Obra Pública en Bienes Propios  |                        |
| 2.14   | Acciones y Participaciones de Capital   |                        |
| 2.15   | Compra de Títulos y Valores   |                        |
| 2.16   | Concesión de Préstamos  |                        |
| 2.17   | Inversiones en Fideicomisos, Mandatos y Otros Análogos                            |                        |
| 2.18   | Provisiones para Contingencias y Otras Erogaciones Especiales                     |                        |
| 2.19   | Amortización de la Deuda Pública  |                        |
| 2.20   | Adeudos de Ejercicios Fiscales Anteriores (ADEFAS)                                |                        |
| 2.21   | Otros Egresos Presupuestarios No Contables  |                        |
| <b>3. Más Gastos Contables No Presupuestarios</b>    |   | <b>\$3,612,780.29</b>  |
| 3.1  | Estimaciones, Depreciaciones, Deterioros, Obsolescencia y Amortizaciones          | \$3,301,717.35         |
| 3.2  | Provisiones   | \$311,060.71           |
| 3.3  | Disminución de Inventarios  |                        |
| 3.4  | Aumento por Insuficiencia de Estimaciones por Pérdida o Deterioro u Obsolescencia |                        |
| 3.5  | Aumento por Insuficiencia de Provisiones  |                        |
| 3.6  | Otros Gastos  | 2.23                   |
| 3.7  | Otros Gastos Contables No Presupuestarios   |                        |
| <b>4. Total de Gastos Contables</b>                  |   | <b>\$28,939,390.03</b> |

Las cuentas de orden se utilizan para registrar movimientos de valores que no afecten o modifiquen el balance del ente contable, sin embargo, su incorporación en libros es necesaria con fines de recordatorio contable, de control y en general sobre los aspectos administrativos, o bien, para consignar sus derechos o responsabilidades contingentes que puedan, o no, presentarse en el futuro.

Las cuentas que se manejan para efectos de estas Notas son las siguientes:

Cuentas de Orden Contables y Presupuestarias:

Contables:

Valores

Emisión de obligaciones

Avales y garantías

Juicios

Contratos para Inversión Mediante Proyectos para Prestación de Servicios (PPS) y Similares

Bienes concesionados o en comodato

Presupuestarias:

Cuentas de ingresos

Cuentas de egresos

#### c) NOTAS DE GESTIÓN ADMINISTRATIVA

##### C.1.) Introducción

Los Estados Financieros de la Universidad Tecnológica del Sur del Estado de Morelos, proveen de información financiera a los principales usuarios de la misma, al congreso del estado así como a los ciudadanos interesados en su consulta.

El objetivo del presente dar la revelación suficiente del contexto y de los aspectos económicos-financieros que influyeron en las decisiones del periodo contable-presupuestal del periodo que se informa del ejercicio 2019.

##### C.2.) Panorama Económico y Financiero.

La Universidad Tecnológica del Sur del Estado de Morelos, opera el presupuesto autorizado para el Ejercicio Fiscal 2019 en base a los criterios técnicos y administrativos considerados en la elaboración del Decreto 2351 en el que se aprueba el Presupuesto de Egresos para el Estado de Morelos, publicado en el Periódico Oficial “Tierra y Libertad” el 20 de Marzo de 2019; sexta época en su número 5687.

##### C.3.) Autorización e Historia.

**El 25 de julio de 2012, se publicó en el Periódico Oficial “Tierra y Libertad” número 5005, el Decreto Número Mil Novecientos Ochenta y Cinco.**-Por el que se crea la Universidad Tecnológica del Sur del Estado de Morelos, como un Organismo Público Descentralizado con personalidad jurídica y patrimonio propios, sectorizado a la Secretaría de Educación, con el objetivo de ofrecer programas de educación superior, para la obtención del nivel de ingeniería técnica y licenciatura, así como promover la cultura científica y tecnológica en el Estado de Morelos. Dicho organismo tendrá su domicilio en el municipio de Puente de Ixtla, Morelos.

**El 17 de abril de 2013, se publicó en el Periódico Oficial “Tierra y Libertad” número 5084, el Estatuto Orgánico de la Universidad Tecnológica del Sur del Estado de Morelos con la finalidad de regular la organización y el funcionamiento de la Universidad Tecnológica del Sur del Estado de Morelos de conformidad con el Decreto que crea la Universidad Tecnológica del Sur del Estado de Morelos.** En dicho Estatuto se contienen, entre otras, las disposiciones relativas a la organización de la Universidad, al Consejo Directivo, al Rector, a las Unidades Académicas y Administrativas, a la Oficina del Abogado General, a la Comisaría Pública y al personal en general.

El 23 de octubre de 2013, se publicó en el Periódico Oficial “Tierra y Libertad” número 5132, el Reglamento Interno de Trabajo de la Universidad Tecnológica del Sur del Estado de Morelos, con el objeto de expedir un ordenamiento que establezca y regule las condiciones generales de trabajo y las relaciones laborales de la Universidad con su personal.

El 21 de diciembre del 2015, se aprobó el Acuerdo número CSGE-ACU1-5ª, ORD. 21.12.15, el cual se deriva de la Quinta Sesión Ordinaria de la “Comisión para el Seguimiento y Cumplimiento del Acuerdo por el que se establecen las Bases y Lineamientos para la Reestructura de la Administración Pública Estatal”, con la finalidad de realizar la modificación de estructura orgánica de la Universidad Tecnológica del Sur del Estado de Morelos, la cual cumple con las acciones tendientes a la reducción del presupuesto estatal, de conformidad con los diferentes instrumentos normativos en materia de austeridad. Dicha reestructuración suprime al Coordinador de Deporte y Cultura, lo cual genera un ahorro de \$205,546.95 (doscientos cinco mil quinientos cuarenta y seis pesos 95/100 M.N.).

El 21 de Diciembre de 2016, se publicó en el Periódico Oficial “Tierra y Libertad” número 5457, Las Condiciones Generales de Trabajo de la Universidad Tecnológica del Sur del Estado de Morelos, con el objeto de expedir un ordenamiento que establezca y regule las condiciones generales de trabajo y las relaciones laborales de la Universidad con su personal.

#### C.4.) Organización y Objeto Social

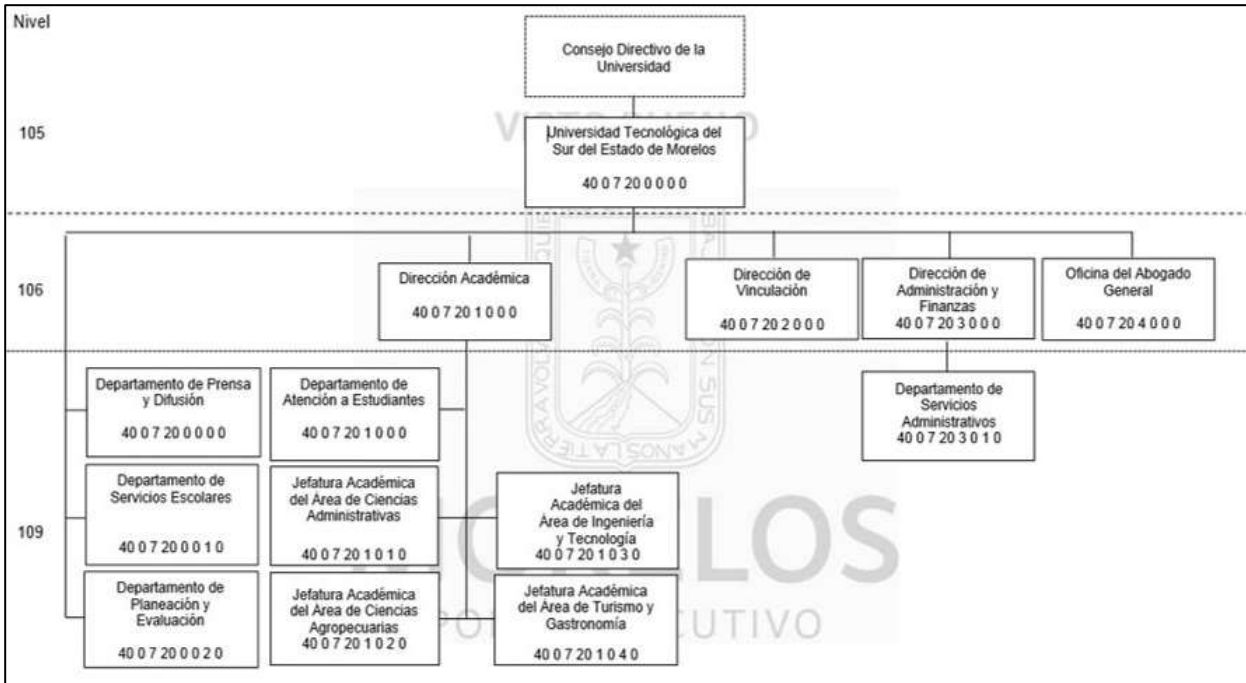
C.4.a y b) De conformidad con el Artículo 3, del decreto número 1985, del 25 de julio 2012; publicado la Universidad Tiene por Objeto Ofrecer programas de educación superior de dos años, así como ofrecer la continuidad de estudios para la obtención del nivel de Ingeniería técnica y licenciatura, con las características de intensidad, pertinencia, flexibilidad y calidad; Formar, a partir del egreso del bachillerato, Técnicos, Superiores Universitarios aptos para la aplicación de conocimientos y la solución de problemas, con un sentido de innovación en la incorporación de los avances científicos y tecnológicos; Ofrecer programas de continuidad de Estudios para sus Egresados y para egresados del nivel Técnico Superior, que permitan a los estudiantes alcanzar los niveles académicos de Ingeniería Técnica y Licenciatura; Desarrollar programas de apoyo técnico en beneficio de la comunidad universitaria; Promover la cultura científica y tecnológica y llevar a cabo programas de vinculación con los sectores público, privado y social de la comunidad Universitaria.

C.4.c) Ejercicio Fiscal.-El ejercicio fiscal comprende del 01 de Enero al 31 de Diciembre del ejercicio 2019, relacionado con la ejecución del Presupuesto de Egresos para el Estado de Morelos, publicado en el Periódico Oficial “Tierra y Libertad” en su número 5687 de fecha 20 de Marzo de 2019.

C.4.d) Régimen Jurídico.- La Universidad Tecnológica del Sur del Estado de Morelos se encuentra bajo el régimen Jurídico consagrado en el Artículo 3° de la Constitución Política de los Estados Unidos Mexicanos, la Ley General de Educación, Ley de Educación del Estado de Morelos, Decreto Número Mil Novecientos Ochenta y Cinco.-Por el que se crea la Universidad Tecnológica del Sur del Estado de Morelos, Estatuto Orgánico de la Universidad Tecnológica del Sur del Estado de Morelos y las Condiciones Generales del Trabajo de la Universidad Tecnológica del Sur del Estado de Morelos

C.4.e) Consideraciones Fiscales.-De conformidad con el artículo 79 de la Ley de Impuesto Sobre la Renta, la Universidad Tecnológica del Sur del Estado de Morelos, es considera dentro del Régimen DEL RÉGIMEN DE LAS PERSONAS MORALES CON FINES NO LUCRATIVOS, por lo que solamente está obligada a la retención y entero de impuestos por servicios personales que retenga a las personas físicas que le presten servicios personales.

C.4.f.) Estructura Organizacional Básica.-Su estructura organizacional básica se integra de la siguiente manera:



C.4.g.) Fideicomisos Mandatos y análogos de los cuales es fideicomitente o fideicomisario La Universidad Tecnológica del sur del Estado de Morelos, no le es aplicable esta nota.

C.5.) Bases de preparación de los estados financieros; La preparación de los estados financieros correspondiente al periodo que se informa, se encuentran elaborados en apego a los criterios establecidos en la Ley de Contabilidad Gubernamental publicada en el Diario Oficial de la Federación el 30 de Junio de 2008. Es importante señalar que los estados financieros fueron preparados con la aplicación de los postulados básicos de contabilidad gubernamental emitidos por el Consejo Nacional de Armonización Contable entre los cuales se encuentran Sustancia Económica, Ente Público, Existencia Permanente, Revelación Suficiente, Importancia relativa, registro e integración presupuestaria, consolidación de la información financiera, devengo contable, valuación, dualidad económica y consistencia.

C.6.) Políticas de contabilidad Significativas.- La Universidad Tecnológica del Sur del Estado de Morelos no cuenta con un método para la actualización del valor de los activos, pasivos y Hacienda Pública/Patrimonio; de igual forma se informa que no se realizan operaciones en el extranjero, ni cuenta con acciones en compañías subsidiarias, de igual forma no se cuenta con provisiones o reservas.

C.7.) Posición en Moneda Extranjera y Protección.- Es importante hacer mención que no ha realizado ninguna operación que requiera el tipo de cambio; por lo que la presente nota no es aplicable.

C.8.) Reporte Analítico del Activo.- Los porcentajes de depreciación que se aplican a los activos de la Universidad, como se menciona en los puntos que anteceden, se derivan de los criterios de la *Guía de vida útil estimada y porcentajes de depreciación*, publicada en el Diario Oficial de la Federación el día 15 de agosto de 2012, emitida por el Consejo Nacional de Armonización Contable.

Las variaciones en el Activo de un ejercicio a otro representan las adquisiciones de bienes muebles que se realizaron en dicho periodo, donaciones de bienes muebles e inmuebles que ha recibido la universidad por parte del Organismo encargado de la construcción de los espacios educativos y su equipamiento y bajas de activos fijos por deterioro o derivado de reclasificaciones contables; estas variaciones se muestran en el siguiente cuadro:

| UNIVERSIDAD TECNOLÓGICA DEL SUR DEL ESTADO DE MORELOS |                                      |                   |                   |                   |                   |                   |
|---|--------------------------------------|-------------------|-------------------|-------------------|-------------------|-------------------|
| ESTADO ANALÍTICO DEL ACTIVO                           |                                      |                   |                   |                   |                   |                   |
| Fecha :   | 10/01/2020                           | 01 ENE 2019       | AI                | 31 DIC 2019       | Hoja :            | 1                 |
| Concepto  | Presenta x Grupo / Saldos Consolidad | Saldo Inicial     | Cargos Periodo    | Abonos Periodo    | Saldo Final       | Variac. Periodo   |
| <b>ACTIVO</b>   |                                      | <b>76,260,780</b> | <b>75,257,767</b> | <b>79,866,594</b> | <b>71,651,953</b> | <b>-4,608,826</b> |
| ACTIVO CIRCULANTE                                     |                                      | 15,765,105        | 74,747,744        | 76,564,876        | 13,947,973        | -1,817,132        |
| ACTIVO NO CIRCULANTE                                  |                                      | 60,495,675        | 510,024           | 3,301,717         | 57,703,981        | -2,791,694        |

C.9.) Fideicomisos, Mandatos y Análogos.- A la Universidad Tecnológica del Sur del Estado de Morelos, no le es aplicable esta nota.

C.10.) Reporte de la Recaudación.- Se informa el análisis del comportamiento de la recaudación de la Universidad Tecnológica del Sur del Estado de Morelos correspondiente del periodo que se informa.

| UNIVERSIDAD TECNOLÓGICA DEL SUR DEL ESTADO DE MORELOS  |                      |                     |                   |                      |                      |                      |                 |  |
|--|----------------------|---------------------|-------------------|----------------------|----------------------|----------------------|-----------------|--|
| Estado Analítico de Ingresos                           |                      |                     |                   |                      |                      |                      |                 |  |
|  | Estimado             | Ampliación          | Reducción         | Modificado           | Devengado            | Recaudado            | % Avance Recau. | Diferencia                               |
| Ingresos por ventas de bienes y servicios              | 4,400,000.00         | 633,546.52          | 0.00              | 5,033,546.52         | 5,033,546.52         | 5,033,546.52         | 100.00          | 633,546.52                               |
| Participaciones y Aportaciones                         | 0.00                 | 512,031.65          | 0.00              | 512,031.65           | 512,031.65           | 512,031.65           | 100.00          | 512,031.65                               |
| Transferencias, Asignaciones, Subsidios y Otras Ayudas | 19,999,731.25        | 1,488,418.31        | 720,941.21        | 20,767,208.31        | 20,767,208.31        | 20,551,494.31        | 98.96           | 551,783.02                               |
| <b>TOTALES</b>   | <b>24,399,731.25</b> | <b>2,853,996.48</b> | <b>720,941.21</b> | <b>28,312,788.48</b> | <b>28,312,788.48</b> | <b>26,097,072.48</b> |                 | <b>Ingresos Excedentes: 1,627,341.19</b> |

C.11) Información Sobre la Deuda y El Reporte Analítico de la Deuda.- Se informa que la Universidad Tecnológica del Sur del Estado de Morelos No ha solicitada algún tipo de instrumento financiero para continuar con sus operaciones por lo que el presente numeral no es de carácter aplicativo.

C.12.) Calificaciones otorgadas.- El presente punto no es aplicación para la Universidad Tecnológica del Sur del Estado de Morelos.

C.13.) Procesos de Mejora.- La Universidad Tecnológica del Sur del Estado de Morelos para dar cumplimiento a la Ley de Contabilidad Gubernamental, implemento desde el ejercicio 2017 la licencia para el control presupuestal y contable denominado SCODAP, de igual forma para dar continuidad adquirió la licencia para el ejercicio 2018 y la licencia correspondiente al ejercicio 2019 y en el mes de Diciembre se adquiere la licencia para continuar los registros contables con la versión SCODAP 2020.

De igual forma para una mejora de procesos internos de la Administración así como la parte operativa; se implementó el Sistema de Gestión de la Calidad bajo la Norma ISO 9001:2015, la cual rige procedimientos e instructivos que facilitan el control contable y presupuestal.

C.14.) Información por Segmentos.- El presente punto no es de Aplicación para la Universidad Tecnológica del Sur del Estado de Morelos.

C.15.) Eventos posteriores al cierre.- Por lo que respecta a la entrega de la cuenta pública correspondiente al cuarto trimestre del ejercicio 2018, cambio considerablemente la información con la que se presentó en la cuenta pública anual del mismo año citado, derivado a que por la premura de los tiempos para la entrega de



la información no fue capturada en la contabilidad los asientos contables correspondientes a la depreciación de los bienes muebles e inmuebles que correspondían al mes de Diciembre del 2018, sin embargo dicho registro se efectuó posteriormente entregada la cuenta pública del cuarto trimestre del 2018, por lo que se verifique la información y se tenga la consideración para el uso de la misma.

Sin embargo por lo que respecta al periodo que se informa al 31 de Diciembre del 2019, No ocurrieron eventos posteriores, que afectaran económicamente y que no se conocieran a la fecha del cierre del periodo que se reporta.

C.16.) Partes Relacionadas.- Se informa que no existen partes relacionadas que pudieran ejercer influencia significativa sobre la toma de decisiones financieras y operativas.

C.17.) Responsabilidad sobre la presentación razonable de la información contable.- “Bajo protesta de decir verdad declaramos que los Estados Financieros y sus notas, son razonablemente correctos y son responsabilidad del emisor.”



**UTSEM**

UNIVERSIDAD TECNOLÓGICA DEL  
SUR DEL ESTADO DE MORELOS

# Información Presupuestaria

CUENTA PÚBLICA  
UNIVERSIDAD TECNOLÓGICA DEL SUR DEL ESTADO DE  
MORELOS  
ENERO - DICIEMBRE

2019



| Concepto  | Estimado / Aprobado | Devengado  | Recaudado / Pagado |
|---|---------------------|------------|--------------------|
| <b>A. Ingresos Totales (A = A1 + A2 + A3)</b>   | 24,399,731          | 26,312,787 | 26,097,073         |
| A1. Ingresos de Libre Disposición   | 13,900,000          | 15,404,552 | 15,404,552         |
| A2. Transferencias Federales Etiquetadas  | 10,499,731          | 10,908,235 | 10,692,521         |
| A3. Financiamiento Neto   | -                   | -          | -                  |
| <b>B. Egresos Presupuestarios (B = B1 + B2)</b>   | 24,399,731          | 26,147,694 | 23,031,109         |
| B1. Gasto No Etiquetado (sin incluir Amortización de la Deuda Pública)  | 13,900,000          | 15,260,711 | 13,617,326         |
| B2. Gasto Etiquetado (sin incluir Amortización de la Deuda Pública)   | 10,499,731          | 10,886,983 | 9,413,783          |
| <b>C. Remanentes del Ejercicio Anterior (C = C1 + C2)</b>   | -                   | -          | -                  |
| C1. Remanentes de Ingresos de Libre Disposición aplicados en el periodo   | -                   | -          | -                  |
| C2. Remanentes de Transferencias Federales Etiquetadas aplicados en el periodo                                    | -                   | -          | -                  |
| <b>I. Balance Presupuestario (I = A - B + C)</b>  | -                   | 165,093    | 3,065,964          |
| <b>II. Balance Presupuestario sin Financiamiento Neto (II = I - A3)</b>   | -                   | 165,093    | 3,065,964          |
| <b>III. Balance Presupuestario sin Financiamiento Neto y sin Remanentes del Ejercicio Anterior (III = II - C)</b> | -                   | 165,093    | 3,065,964          |

| Concepto   | Aprobado | Devengado | Pagado    |
|--|----------|-----------|-----------|
| <b>E. Intereses, Comisiones y Gastos de la Deuda (E = E1 + E2)</b>     | -        | -         | -         |
| E1. Intereses, Comisiones y Gastos de la Deuda con Gasto No Etiquetado | -        | -         | -         |
| E2. Intereses, Comisiones y Gastos de la Deuda con Gasto Etiquetado    | -        | -         | -         |
| <b>IV. Balance Primario (IV = III + E)</b>                             | -        | 165,093   | 3,065,964 |

| Concepto  | Estimado / Aprobado | Devengado | Recaudado / Pagado |
|---|---------------------|-----------|--------------------|
| <b>F. Financiamiento (F = F1 + F2)</b>  | -                   | -         | -                  |
| F1. Financiamiento con Fuente de Pago de Ingresos de Libre Disposición        | -                   | -         | -                  |
| F2. Financiamiento con Fuente de Pago de Transferencias Federales Etiquetadas | -                   | -         | -                  |
| <b>G. Amortización de la Deuda (G = G1 + G2)</b>                              | -                   | -         | -                  |
| G1. Amortización de la Deuda Pública con Gasto No Etiquetado                  | -                   | -         | -                  |
| G2. Amortización de la Deuda Pública con Gasto Etiquetado                     | -                   | -         | -                  |
| <b>A3. Financiamiento Neto (A3 = F - G)</b>                                   | -                   | -         | -                  |

| Concepto  | Estimado / Aprobado | Devengado  | Recaudado / Pagado |
|---|---------------------|------------|--------------------|
| A1. Ingresos de Libre Disposición   | 13,900,000          | 15,404,552 | 15,404,552         |
| A3.1 Financiamiento Neto con Fuente de Pago de Ingresos de Libre Disposición (A3.1 = F1 - G1)     | -                   | -          | -                  |
| F1. Financiamiento con Fuente de Pago de Ingresos de Libre Disposición                            | -                   | -          | -                  |
| G1. Amortización de la Deuda Pública con Gasto No Etiquetado                                      | -                   | -          | -                  |
| B1. Gasto No Etiquetado (sin incluir Amortización de la Deuda Pública)                            | 13,900,000          | 15,260,711 | 13,617,326         |
| C1. Remanentes de Ingresos de Libre Disposición aplicados en el periodo                           | -                   | -          | -                  |
| <b>V. Balance Presupuestario de Recursos Disponibles (V = A1 + A3.1 - B1 + C1)</b>                | -                   | 143,841    | 1,787,226          |
| <b>VI. Balance Presupuestario de Recursos Disponibles sin Financiamiento Neto (VI = V - A3.1)</b> | -                   | 143,841    | 1,787,226          |

| Concepto  | Estimado / Aprobado | Devengado  | Recaudado / Pagado |
|---|---------------------|------------|--------------------|
| A2. Transferencias Federales Etiquetadas  | 10,499,731          | 10,908,235 | 10,692,521         |
| A3.2 Financiamiento Neto con Fuente de Pago de Transferencias Federales Etiquetadas (A3.2 = F2 - G2)    | -                   | -          | -                  |
| F2. Financiamiento con Fuente de Pago de Transferencias Federales Etiquetadas                           | -                   | -          | -                  |
| G2. Amortización de la Deuda Pública con Gasto Etiquetado   | -                   | -          | -                  |
| B2. Gasto Etiquetado (sin incluir Amortización de la Deuda Pública)                                     | 10,499,731          | 10,886,983 | 9,413,783          |
| C2. Remanentes de Transferencias Federales Etiquetadas aplicados en el periodo                          | -                   | -          | -                  |
| <b>VII. Balance Presupuestario de Recursos Etiquetados (VII = A2 + A3.2 - B2 + C2)</b>                  | -                   | 21,252     | 1,278,738          |
| <b>VIII. Balance Presupuestario de Recursos Etiquetados sin Financiamiento Neto (VIII = VII - A3.2)</b> | -                   | 21,252     | 1,278,738          |

| Rubro de Ingresos   | Ingreso           |                            |                   |                     |                   | Diferencia       |
|---|-------------------|----------------------------|-------------------|---------------------|-------------------|------------------|
|   | Estimado          | Ampliaciones y Reducciones | Modificado        | Devengado           | Recaudado         |                  |
|   | (1)               | (2)                        | (3= 1 + 2)        | (4)                 | (5)               |                  |
| Impuestos   | -                 | -                          | -                 | -                   | -                 | -                |
| Cuotas y Aportaciones de Seguridad Social   | -                 | -                          | -                 | -                   | -                 | -                |
| Contribuciones de Mejoras   | -                 | -                          | -                 | -                   | -                 | -                |
| Derechos  | -                 | -                          | -                 | -                   | -                 | -                |
| Productos   | 453,750           | 226,872                    | 680,622           | 680,622             | 680,622           | 226,872          |
| Aprovechamientos  | -                 | -                          | -                 | -                   | -                 | -                |
| Ingresos por Venta de Bienes, Prestación de Servicios y Otros Ingresos  | 3,946,250         | 406,675                    | 4,352,925         | 4,352,925           | 4,352,925         | 406,675          |
| Participaciones, Aportaciones, Convenios, Incentivos Derivados de la Colaboración Fiscal y Fondos Distintos de Aportaciones | -                 | 512,032                    | 512,032           | 512,032             | 512,032           | 512,032          |
| Transferencias, Asignaciones, Subsidios y Subvenciones, y Pensiones y Jubilaciones  | 19,999,731        | 767,477                    | 20,767,208        | 20,767,208          | 20,551,494        | 551,763          |
| Ingresos Derivados de Financiamientos   | -                 | -                          | -                 | -                   | -                 | -                |
| <b>Total</b>  | <b>24,399,731</b> | <b>1,913,056</b>           | <b>26,312,787</b> | <b>26,312,787</b>   | <b>26,097,073</b> | <b>1,697,342</b> |
|   |                   |                            |                   | Ingresos excedentes |                   |                  |

| Estado Analítico de Ingresos Por Fuente de Financiamiento  | Ingreso           |                            |                   |                     |                   | Diferencia       |
|--|-------------------|----------------------------|-------------------|---------------------|-------------------|------------------|
|  | Estimado          | Ampliaciones y Reducciones | Modificado        | Devengado           | Recaudado         |                  |
|  | (1)               | (2)                        | (3= 1 + 2)        | (4)                 | (5)               |                  |
| Ingresos del Poder Ejecutivo Federal o Estatal y de los Municipios   | -                 | -                          | -                 | -                   | -                 | -                |
| Impuestos  | -                 | -                          | -                 | -                   | -                 | -                |
| Cuotas y Aportaciones de Seguridad Social  | -                 | -                          | -                 | -                   | -                 | -                |
| Contribuciones de Mejoras  | -                 | -                          | -                 | -                   | -                 | -                |
| Derechos   | -                 | -                          | -                 | -                   | -                 | -                |
| Productos <sup>1</sup>   | -                 | -                          | -                 | -                   | -                 | -                |
| Aprovechamientos <sup>2</sup>  | -                 | -                          | -                 | -                   | -                 | -                |
| Participaciones, Aportaciones, Convenios, Incentivos Derivados de la Colaboración Fiscal y Fondos Distintos de Aportaciones  | -                 | -                          | -                 | -                   | -                 | -                |
| Transferencias, Asignaciones, Subsidios y Subvenciones, y Pensiones y Jubilaciones   | -                 | -                          | -                 | -                   | -                 | -                |
| Ingresos de los Entes Públicos de los Poderes Legislativo y Judicial, de los Órganos Autónomos y del Sector Paraestatal o Paramunicipal, así como de las Empresas Productivas del Estado | 24,399,731        | 1,401,024                  | 25,800,755        | 25,800,755          | 25,585,041        | 1,185,310        |
| Cuotas y Aportaciones de Seguridad Social  | -                 | -                          | -                 | -                   | -                 | -                |
| Productos <sup>1</sup>   | 453,750           | 226,872                    | 680,622           | 680,622             | 680,622           | 226,872          |
| Ingresos por Venta de Bienes, Prestación de Servicios y Otros Ingresos <sup>3</sup>  | 3,946,250         | 406,675                    | 4,352,925         | 4,352,925           | 4,352,925         | 406,675          |
| Transferencias, Asignaciones, Subsidios y Subvenciones, y Pensiones y Jubilaciones   | 19,999,731        | 767,477                    | 20,767,208        | 20,767,208          | 20,551,494        | 551,763          |
| Ingresos Derivados de Financiamientos  | -                 | -                          | -                 | -                   | -                 | -                |
| Ingresos Derivados de Financiamientos  | -                 | -                          | -                 | -                   | -                 | -                |
| <b>Total</b>   | <b>24,399,731</b> | <b>1,401,024</b>           | <b>25,800,755</b> | <b>25,800,755</b>   | <b>25,585,041</b> | <b>1,185,310</b> |
|  |                   |                            |                   | Ingresos excedentes |                   |                  |

<sup>1</sup> Incluye intereses que generan las cuentas bancarias de los entes públicos en productos.

<sup>2</sup> Incluye donativos en efectivo del Poder Ejecutivo, entre otros aprovechamientos.

<sup>3</sup> Se refiere a los ingresos propios obtenidos por los Poderes Legislativo y Judicial, los Órganos Autónomos y las entidades de la administración pública paraestatal y paramunicipal, por sus actividades diversas no inherentes a su operación que generan recursos y que no sean ingresos por venta de bienes o prestación de servicios, tales como donativos en efectivo, entre otros.

| Concepto  | Ingreso           |                                |                   |                   |                   | Diferencia       |
|---|-------------------|--------------------------------|-------------------|-------------------|-------------------|------------------|
|   | Estimado          | Ampliaciones/<br>(Reducciones) | Modificado        | Devengado         | Recaudado         |                  |
| <b>Ingresos de Libre Disposición</b>  |                   |                                |                   |                   |                   |                  |
| <i>Impuestos</i>  | -                 | -                              | -                 | -                 | -                 | -                |
| <i>Cuotas y Aportaciones de Seguridad Social</i>  | -                 | -                              | -                 | -                 | -                 | -                |
| <i>Contribuciones de Mejoras</i>  | -                 | -                              | -                 | -                 | -                 | -                |
| <i>Derechos</i>   | -                 | -                              | -                 | -                 | -                 | -                |
| <i>Productos</i>  | 453,750           | 226,872                        | 680,622           | 680,622           | 680,622           | 226,872          |
| <i>Aprovechamientos</i>   | -                 | -                              | -                 | -                 | -                 | -                |
| <i>Ingresos por Venta de Bienes y Prestación de Servicios</i>   | 3,946,250         | 406,675                        | 4,352,925         | 4,352,925         | 4,352,925         | 406,675          |
| <i>Participaciones</i>  | -                 | -                              | -                 | -                 | -                 | -                |
| Fondo General de Participaciones  | -                 | -                              | -                 | -                 | -                 | -                |
| Fondo de Fomento Municipal  | -                 | -                              | -                 | -                 | -                 | -                |
| Fondo de Fiscalización y Recaudación  | -                 | -                              | -                 | -                 | -                 | -                |
| Fondo de Compensación   | -                 | -                              | -                 | -                 | -                 | -                |
| Fondo de Extracción de Hidrocarburos  | -                 | -                              | -                 | -                 | -                 | -                |
| Impuesto Especial Sobre Producción y Servicios  | -                 | -                              | -                 | -                 | -                 | -                |
| 0.136% de la Recaudación Federal Participable   | -                 | -                              | -                 | -                 | -                 | -                |
| 3.17% Sobre Extracción de Petróleo  | -                 | -                              | -                 | -                 | -                 | -                |
| Gasolinas y Diésel  | -                 | -                              | -                 | -                 | -                 | -                |
| Fondo del Impuesto Sobre la Renta   | -                 | -                              | -                 | -                 | -                 | -                |
| Fondo de Estabilización de los Ingresos de las Ent. Fed.  | -                 | -                              | -                 | -                 | -                 | -                |
| <i>Incentivos Derivados de la Colaboración Fiscal</i>   | -                 | -                              | -                 | -                 | -                 | -                |
| Tenencia o Uso de Vehículos   | -                 | -                              | -                 | -                 | -                 | -                |
| Fondo de Compensación ISAN  | -                 | -                              | -                 | -                 | -                 | -                |
| Impuesto Sobre Automóviles Nuevos   | -                 | -                              | -                 | -                 | -                 | -                |
| Fondo de Compensación de Repecos-Intermedios  | -                 | -                              | -                 | -                 | -                 | -                |
| Otros Incentivos Económicos   | -                 | -                              | -                 | -                 | -                 | -                |
| <i>Transferencias y Asignaciones</i>  | 9,500,000         | 871,005                        | 10,371,005        | 10,371,005        | 10,371,005        | 871,005          |
| <i>Convenios</i>  | -                 | -                              | -                 | -                 | -                 | -                |
| Otros Convenios y Subsidios   | -                 | -                              | -                 | -                 | -                 | -                |
| <i>Otros Ingresos de Libre Disposición</i>  | -                 | -                              | -                 | -                 | -                 | -                |
| Participaciones en Ingresos Locales   | -                 | -                              | -                 | -                 | -                 | -                |
| Otros Ingresos de Libre Disposición   | -                 | -                              | -                 | -                 | -                 | -                |
| <b>Total de Ingresos de Libre Disposición</b>   | <b>13,900,000</b> | <b>1,504,552</b>               | <b>15,404,552</b> | <b>15,404,552</b> | <b>15,404,552</b> | <b>1,504,552</b> |
| <b>Ingresos Excedentes de Ingresos de Libre Disposición</b>   |                   |                                |                   |                   |                   |                  |
| <b>Transferencias Federales Etiquetadas</b>   |                   |                                |                   |                   |                   |                  |
| <i>Aportaciones</i>   | -                 | -                              | -                 | -                 | -                 | -                |
| Fondo de Aport. para la Nómina Educativa y Gto. Op.   | -                 | -                              | -                 | -                 | -                 | -                |
| Fondo de Aportaciones para los Servicios de Salud   | -                 | -                              | -                 | -                 | -                 | -                |
| Fondo de Aportaciones para la Infraestructura Social  | -                 | -                              | -                 | -                 | -                 | -                |
| Fondo de Aport. para el Fortalecimiento de los Municipios y de las Demarcaciones Territoriales del Distrito Federal | -                 | -                              | -                 | -                 | -                 | -                |
| Fondo de Aportaciones Múltiples   | -                 | -                              | -                 | -                 | -                 | -                |
| Fondo de Aport. para la Educación Tec. y de Adultos   | -                 | -                              | -                 | -                 | -                 | -                |
| Fondo de Aportaciones para la Seguridad Pública de los Estados y del Distrito Federal                               | -                 | -                              | -                 | -                 | -                 | -                |
| Fondo de Aportaciones para el Fortalecimiento de las Entidades Federativas  | -                 | -                              | -                 | -                 | -                 | -                |
| <i>Convenios</i>  | -                 | 512,032                        | 512,032           | 512,032           | 512,032           | 512,032          |
| Convenios de Protección Social en Salud   | -                 | -                              | -                 | -                 | -                 | -                |
| Convenios de Descentralización  | -                 | -                              | -                 | -                 | -                 | -                |
| Convenios de Reasignación   | -                 | -                              | -                 | -                 | -                 | -                |
| Otros Convenios y Subsidios   | -                 | 512,032                        | 512,032           | 512,032           | 512,032           | 512,032          |
| <i>Fondos Distintos de Aportaciones</i>   | -                 | -                              | -                 | -                 | -                 | -                |
| Fondo para Entidades Federativas y Municipios Productores de Hidrocarburos  | -                 | -                              | -                 | -                 | -                 | -                |
| Fondo Minero  | -                 | -                              | -                 | -                 | -                 | -                |
| <i>Transferencias, Asignaciones, Subsidios y Subvenciones, y Pensiones y Jubilaciones</i>                           | 10,499,731        | (103,528)                      | 10,396,203        | 10,396,203        | 10,180,489        | (319,242)        |
| <i>Otras Transferencias Federales Etiquetadas</i>   | -                 | -                              | -                 | -                 | -                 | -                |
| <b>Total de Transferencias Federales Etiquetadas</b>  | <b>10,499,731</b> | <b>408,504</b>                 | <b>10,908,235</b> | <b>10,908,235</b> | <b>10,692,521</b> | <b>192,790</b>   |
| <b>Ingresos Derivados de Financiamientos</b>  |                   |                                |                   |                   |                   |                  |
| <i>Ingresos Derivados de Financiamientos</i>  | -                 | -                              | -                 | -                 | -                 | -                |
| <b>Total de Ingresos</b>  | <b>24,399,731</b> | <b>1,913,056</b>               | <b>26,312,787</b> | <b>26,312,787</b> | <b>26,097,073</b> | <b>1,697,342</b> |
| <b>Datos Informativos</b>   |                   |                                |                   |                   |                   |                  |
| 1. Ingresos Derivados de Financiamientos con Fuente de Pago de Ingresos de Libre Disposición                        | -                 | -                              | -                 | -                 | -                 | -                |
| 2. Ingresos Derivados de Financiamientos con Fuente de Pago de Transferencias Federales Etiquetadas                 | -                 | -                              | -                 | -                 | -                 | -                |
| 3. Ingresos Derivados de Financiamientos  | -                 | -                              | -                 | -                 | -                 | -                |

| Concepto   | Egresos           |                                |                   |                   |                   | Subejercicio<br>6 = (3 - 4) |
|--|-------------------|--------------------------------|-------------------|-------------------|-------------------|-----------------------------|
|  | Aprobado          | Ampliaciones/<br>(Reducciones) | Modificado        | Devengado         | Pagado            |                             |
|  | 1                 | 2                              | 3 = (1 + 2)       | 4                 | 5                 |                             |
| Servicios Personales   | 18,973,711        | (1,925,789)                    | 17,047,922        | 17,047,922        | 15,090,669        | -                           |
| Remuneraciones al Personal de Carácter Permanente                | 11,663,209        | (1,462,591)                    | 10,200,618        | 10,200,618        | 10,200,618        | -                           |
| Remuneraciones al Personal de Carácter Transitorio               | -                 | 286,317                        | 286,317           | 286,317           | 286,317           | -                           |
| Remuneraciones Adicionales y Especiales                          | 3,956,193         | (1,329,005)                    | 2,627,188         | 2,627,188         | 2,627,188         | -                           |
| Seguridad Social   | 1,990,791         | 643,166                        | 2,633,957         | 2,633,957         | 711,866           | -                           |
| Otras Prestaciones Sociales y Económicas                         | 1,248,115         | 16,565                         | 1,264,680         | 1,264,680         | 1,264,680         | -                           |
| Previsiones  | 115,403           | (80,241)                       | 35,162            | 35,162            | -                 | -                           |
| Pago de Estímulos a Servidores Públicos                          | -                 | -                              | -                 | -                 | -                 | -                           |
| Materiales y Suministros   | 928,100           | 1,981,960                      | 2,910,060         | 2,827,162         | 2,492,867         | 82,898                      |
| Materiales de Admón., Emisión de Doctos. y Artículos Oficiales   | 357,800           | 658,244                        | 1,016,044         | 994,612           | 696,717           | 21,432                      |
| Alimentos y Utensilios   | 60,000            | 15,734                         | 75,734            | 73,115            | 73,115            | 2,619                       |
| Materias Primas y Materiales de Producción y Comercialización    | -                 | -                              | -                 | -                 | -                 | -                           |
| Materiales y Artículos de Construcción y de Reparación           | 77,600            | 1,115,793                      | 1,193,393         | 1,161,701         | 1,130,722         | 31,692                      |
| Productos Químicos, Farmacéuticos y de Laboratorio               | 16,500            | 549                            | 17,049            | 14,825            | 14,825            | 2,224                       |
| Combustibles, Lubricantes y Aditivos                             | 192,000           | (59,276)                       | 132,724           | 112,924           | 112,724           | 19,800                      |
| Vestuario, Blancos, Prendas de Protección y Artículos Deportivos | 200,000           | 144,249                        | 344,249           | 340,444           | 340,444           | 3,805                       |
| Materiales y Suministros Para Seguridad                          | -                 | -                              | -                 | -                 | -                 | -                           |
| Herramientas, Refacciones y Accesorios Menores                   | 24,200            | 106,667                        | 130,867           | 129,541           | 124,320           | 1,326                       |
| Servicios Generales  | 4,497,920         | 1,020,354                      | 5,518,274         | 5,451,525         | 4,973,866         | 66,749                      |
| Servicios Básicos  | 1,085,912         | (248,239)                      | 837,673           | 837,530           | 814,419           | 143                         |
| Servicios de Arrendamiento                                       | 80,400            | 129,906                        | 210,306           | 187,798           | 187,798           | 22,508                      |
| Servicios Profesionales, Científicos, Técnicos y Otros Servicios | 1,198,400         | 243,860                        | 1,442,260         | 1,419,711         | 1,193,461         | 22,549                      |
| Servicios Financieros, Bancarios y Comerciales                   | 202,000           | 6,756                          | 208,756           | 200,578           | 148,357           | 8,178                       |
| Servicios de Instalación, Reparación, Mantto. y Conservación     | 927,500           | 695,457                        | 1,622,957         | 1,614,397         | 1,499,130         | 8,560                       |
| Servicios de Comunicación Social y Publicidad                    | 410,000           | (26,364)                       | 383,636           | 383,636           | 380,110           | -                           |
| Servicios de Traslado y Viáticos                                 | 135,600           | 25,113                         | 160,713           | 156,923           | 156,854           | 3,790                       |
| Servicios Oficiales  | 100,000           | (725)                          | 99,275            | 99,275            | 99,275            | -                           |
| Otros Servicios Generales  | 358,108           | 194,590                        | 552,698           | 551,677           | 494,462           | 1,021                       |
| Transferencias, Asignaciones, Subsidios y Otras Ayudas           | -                 | -                              | -                 | -                 | -                 | -                           |
| Transferencias Internas y Asignaciones al Sector Público         | -                 | -                              | -                 | -                 | -                 | -                           |
| Transferencias al Resto del Sector Público                       | -                 | -                              | -                 | -                 | -                 | -                           |
| Subsidios y Subvenciones   | -                 | -                              | -                 | -                 | -                 | -                           |
| Ayudas Sociales  | -                 | -                              | -                 | -                 | -                 | -                           |
| Pensiones y Jubilaciones   | -                 | -                              | -                 | -                 | -                 | -                           |
| Transferencias a Fideicomisos, Mandatos y Otros Análogos         | -                 | -                              | -                 | -                 | -                 | -                           |
| Transferencias a la Seguridad Social                             | -                 | -                              | -                 | -                 | -                 | -                           |
| Donativos  | -                 | -                              | -                 | -                 | -                 | -                           |
| Transferencias al Exterior                                       | -                 | -                              | -                 | -                 | -                 | -                           |
| Bienes Muebles, Inmuebles e Intangibles                          | -                 | 525,469                        | 525,469           | 510,024           | 473,707           | 15,445                      |
| Mobiliario y Equipo de Administración                            | -                 | 167,763                        | 167,763           | 167,763           | 131,446           | -                           |
| Mobiliario y Equipo Educativo y Recreativo                       | -                 | 293,017                        | 293,017           | 277,572           | 277,572           | 15,445                      |
| Equipo e Instrumental Médico y de Laboratorio                    | -                 | 64,689                         | 64,689            | 64,689            | 64,689            | -                           |
| Vehículos y Equipo de Transporte                                 | -                 | -                              | -                 | -                 | -                 | -                           |
| Equipo de Defensa y Seguridad                                    | -                 | -                              | -                 | -                 | -                 | -                           |
| Maquinaria, Otros Equipos y Herramientas                         | -                 | -                              | -                 | -                 | -                 | -                           |
| Activos Biológicos   | -                 | -                              | -                 | -                 | -                 | -                           |
| Bienes Inmuebles   | -                 | -                              | -                 | -                 | -                 | -                           |
| Activos Intangibles  | -                 | -                              | -                 | -                 | -                 | -                           |
| Inversión Pública  | -                 | -                              | -                 | -                 | -                 | -                           |
| Obra Pública en Bienes de Dominio Público                        | -                 | -                              | -                 | -                 | -                 | -                           |
| Obra Pública en Bienes Propios                                   | -                 | -                              | -                 | -                 | -                 | -                           |
| Proyectos Productivos y Acciones de Fomento                      | -                 | -                              | -                 | -                 | -                 | -                           |
| Inversiones Financieras y Otras Provisiones                      | -                 | 311,061                        | 311,061           | 311,061           | -                 | -                           |
| Inversiones Para el Fomento de Actividades Productivas           | -                 | -                              | -                 | -                 | -                 | -                           |
| Acciones y Participaciones de Capital                            | -                 | -                              | -                 | -                 | -                 | -                           |
| Compra de Títulos y Valores                                      | -                 | -                              | -                 | -                 | -                 | -                           |
| Concesión de Préstamos   | -                 | -                              | -                 | -                 | -                 | -                           |
| Inversiones en Fideicomisos, Mandatos y Otros Análogos           | -                 | -                              | -                 | -                 | -                 | -                           |
| Otras Inversiones Financieras                                    | -                 | -                              | -                 | -                 | -                 | -                           |
| Provisiones para Contingencias y Otras Erogaciones Especiales    | -                 | 311,061                        | 311,061           | 311,061           | -                 | -                           |
| Participaciones y Aportaciones                                   | -                 | -                              | -                 | -                 | -                 | -                           |
| Participaciones  | -                 | -                              | -                 | -                 | -                 | -                           |
| Aportaciones   | -                 | -                              | -                 | -                 | -                 | -                           |
| Convenios  | -                 | -                              | -                 | -                 | -                 | -                           |
| Deuda Pública  | -                 | -                              | -                 | -                 | -                 | -                           |
| Amortización de la Deuda Pública                                 | -                 | -                              | -                 | -                 | -                 | -                           |
| Intereses de la Deuda Pública                                    | -                 | -                              | -                 | -                 | -                 | -                           |
| Comisiones de la Deuda Pública                                   | -                 | -                              | -                 | -                 | -                 | -                           |
| Gastos de la Deuda Pública                                       | -                 | -                              | -                 | -                 | -                 | -                           |
| Costo por Coberturas   | -                 | -                              | -                 | -                 | -                 | -                           |
| Apoyos Financieros   | -                 | -                              | -                 | -                 | -                 | -                           |
| Adeudos de Ejercicios Fiscales Anteriores (Adefas)               | -                 | -                              | -                 | -                 | -                 | -                           |
| <b>Total del Gasto</b>   | <b>24,399,731</b> | <b>1,913,055</b>               | <b>26,312,786</b> | <b>26,147,694</b> | <b>23,031,109</b> | <b>165,092</b>              |

| Concepto  | Egresos           |                              |                   |                   |                   | Subejercicio   |
|---|-------------------|------------------------------|-------------------|-------------------|-------------------|----------------|
|   | Aprobado          | Ampliaciones / (Reducciones) | Modificado        | Devengado         | Pagado            |                |
| <b>Gasto No Etiquetado</b>                                    | <b>13,900,000</b> | <b>1,504,551</b>             | <b>15,404,551</b> | <b>15,260,711</b> | <b>13,617,326</b> | <b>143,840</b> |
| <i>Servicios Personales</i>                                   | <i>9,190,892</i>  | <i>(757,955)</i>             | <i>8,432,937</i>  | <i>8,432,937</i>  | <i>7,568,614</i>  | -              |
| Remuneraciones al Personal de Carácter Permanente             | 5,542,674         | (687,338)                    | 4,855,336         | 4,855,336         | 4,855,336         | -              |
| Remuneraciones al Personal de Carácter Transitorio            | -                 | 286,317                      | 286,317           | 286,317           | 286,317           | -              |
| Remuneraciones Adicionales y Especiales                       | 2,192,098         | (569,015)                    | 1,623,083         | 1,623,083         | 1,623,083         | -              |
| Seguridad Social  | 926,807           | 251,350                      | 1,178,157         | 1,178,157         | 348,996           | -              |
| Otras Prestaciones Sociales y Económicas                      | 413,910           | 40,972                       | 454,882           | 454,882           | 454,882           | -              |
| Previsiones   | 115,403           | (80,241)                     | 35,162            | 35,162            | -                 | -              |
| Pago de Estímulos a Servidores Públicos                       | -                 | -                            | -                 | -                 | -                 | -              |
| <i>Materiales y Suministros</i>                               | <i>928,100</i>    | <i>973,373</i>               | <i>1,901,473</i>  | <i>1,822,322</i>  | <i>1,749,778</i>  | <i>79,151</i>  |
| Materiales de Admón., Emisión de Doctos. y Art. Oficiales     | 357,800           | 264,246                      | 622,046           | 600,814           | 564,670           | 21,232         |
| Alimentos y Utensilios  | 60,000            | 15,734                       | 75,734            | 73,115            | 73,115            | 2,619          |
| Materias Primas y Materiales de Prod. y Comercialización      | -                 | -                            | -                 | -                 | -                 | -              |
| Materiales y Artículos de Construcción y de Reparación        | 77,600            | 668,900                      | 746,500           | 714,800           | 683,829           | 31,692         |
| Productos Químicos, Farmacéuticos y de Laboratorio            | 16,500            | 549                          | 17,049            | 14,825            | 14,825            | 2,224          |
| Combustibles, Lubricantes y Aditivos                          | 192,000           | (59,276)                     | 132,724           | 112,924           | 112,724           | 19,800         |
| Vestuario, Blancos, Prendas de Protección y Art. Deportivos   | 200,000           | (23,447)                     | 176,553           | 176,295           | 176,295           | 258            |
| Materiales y Suministros Para Seguridad                       | -                 | -                            | -                 | -                 | -                 | -              |
| Herramientas, Refacciones y Accesorios Menores                | 24,200            | 106,667                      | 130,867           | 129,541           | 124,320           | 1,326          |
| <i>Servicios Generales</i>                                    | <i>3,781,008</i>  | <i>525,352</i>               | <i>4,306,360</i>  | <i>4,241,671</i>  | <i>3,882,531</i>  | <i>64,689</i>  |
| Servicios Básicos   | 369,000           | (57,507)                     | 311,493           | 311,350           | 310,508           | 143            |
| Servicios de Arrendamiento                                    | 80,400            | 129,906                      | 210,306           | 187,798           | 187,798           | 22,508         |
| Servicios Profesionales, Científicos, Técnicos y Otros Serv.  | 1,198,400         | (7,949)                      | 1,190,451         | 1,169,962         | 987,741           | 20,489         |
| Servicios Financieros, Bancarios y Comerciales                | 202,000           | (46,747)                     | 155,253           | 147,075           | 147,075           | 8,178          |
| Servicios de Instalación, Reparación, Mantto. y Conservación  | 927,500           | 345,485                      | 1,272,985         | 1,264,425         | 1,149,158         | 8,560          |
| Servicios de Comunicación Social y Publicidad                 | 410,000           | (26,364)                     | 383,636           | 383,636           | 380,110           | -              |
| Servicios de Traslado y Viáticos                              | 135,600           | 25,113                       | 160,713           | 156,923           | 156,854           | 3,790          |
| Servicios Oficiales   | 100,000           | (725)                        | 99,275            | 99,275            | 99,275            | -              |
| Otros Servicios Generales                                     | 358,108           | 164,140                      | 522,248           | 521,227           | 464,012           | 1,021          |
| <i>Transferencias, Asignaciones, Subsidios y Otras Ayudas</i> | -                 | -                            | -                 | -                 | -                 | -              |
| Transferencias Internas y Asignaciones al Sector Público      | -                 | -                            | -                 | -                 | -                 | -              |
| Transferencias al Resto del Sector Público                    | -                 | -                            | -                 | -                 | -                 | -              |
| Subsidios y Subvenciones                                      | -                 | -                            | -                 | -                 | -                 | -              |
| Ayudas Sociales   | -                 | -                            | -                 | -                 | -                 | -              |
| Pensiones y Jubilaciones                                      | -                 | -                            | -                 | -                 | -                 | -              |
| Transferencias a Fideicomisos, Mandatos y Otros Análogos      | -                 | -                            | -                 | -                 | -                 | -              |
| Transferencias a la Seguridad Social                          | -                 | -                            | -                 | -                 | -                 | -              |
| Donativos   | -                 | -                            | -                 | -                 | -                 | -              |
| Transferencias al Exterior                                    | -                 | -                            | -                 | -                 | -                 | -              |
| <i>Bienes Muebles, Inmuebles e Intangibles</i>                | -                 | <i>452,720</i>               | <i>452,720</i>    | <i>452,720</i>    | <i>416,403</i>    | -              |
| Mobiliario y Equipo de Administración                         | -                 | 167,763                      | 167,763           | 167,763           | 131,446           | -              |
| Mobiliario y Equipo Educativo y Recreativo                    | -                 | 220,268                      | 220,268           | 220,268           | 220,268           | -              |
| Equipo e Instrumental Médico y de Laboratorio                 | -                 | 64,689                       | 64,689            | 64,689            | 64,689            | -              |
| Vehículos y Equipo de Transporte                              | -                 | -                            | -                 | -                 | -                 | -              |
| Equipo de Defensa y Seguridad                                 | -                 | -                            | -                 | -                 | -                 | -              |
| Maquinaria, Otros Equipos y Herramientas                      | -                 | -                            | -                 | -                 | -                 | -              |
| Activos Biológicos  | -                 | -                            | -                 | -                 | -                 | -              |
| Bienes Inmuebles  | -                 | -                            | -                 | -                 | -                 | -              |
| Activos Intangibles   | -                 | -                            | -                 | -                 | -                 | -              |
| <i>Inversión Pública</i>                                      | -                 | -                            | -                 | -                 | -                 | -              |
| Obra Pública en Bienes de Dominio Público                     | -                 | -                            | -                 | -                 | -                 | -              |
| Obra Pública en Bienes Propios                                | -                 | -                            | -                 | -                 | -                 | -              |
| Proyectos Productivos y Acciones de Fomento                   | -                 | -                            | -                 | -                 | -                 | -              |
| <i>Inversiones Financieras y Otras Provisiones</i>            | -                 | <i>311,061</i>               | <i>311,061</i>    | <i>311,061</i>    | -                 | -              |
| Inversiones Para el Fomento de Actividades Productivas        | -                 | -                            | -                 | -                 | -                 | -              |
| Acciones y Participaciones de Capital                         | -                 | -                            | -                 | -                 | -                 | -              |
| Compra de Títulos y Valores                                   | -                 | -                            | -                 | -                 | -                 | -              |
| Concesión de Préstamos  | -                 | -                            | -                 | -                 | -                 | -              |
| Inversiones en Fideicomisos, Mandatos y Otros Análogos        | -                 | -                            | -                 | -                 | -                 | -              |
| Fideicomiso de Desastres Naturales (Informativo)              | -                 | -                            | -                 | -                 | -                 | -              |
| Otras Inversiones Financieras                                 | -                 | -                            | -                 | -                 | -                 | -              |
| Provisiones para Contingencias y Otras Erogaciones Especiales | -                 | 311,061                      | 311,061           | 311,061           | -                 | -              |
| <i>Participaciones y Aportaciones</i>                         | -                 | -                            | -                 | -                 | -                 | -              |
| Participaciones   | -                 | -                            | -                 | -                 | -                 | -              |
| Aportaciones  | -                 | -                            | -                 | -                 | -                 | -              |
| Convenios   | -                 | -                            | -                 | -                 | -                 | -              |
| <i>Deuda Pública</i>  | -                 | -                            | -                 | -                 | -                 | -              |
| Amortización de la Deuda Pública                              | -                 | -                            | -                 | -                 | -                 | -              |
| Intereses de la Deuda Pública                                 | -                 | -                            | -                 | -                 | -                 | -              |
| Comisiones de la Deuda Pública                                | -                 | -                            | -                 | -                 | -                 | -              |
| Gastos de la Deuda Pública                                    | -                 | -                            | -                 | -                 | -                 | -              |
| Costo por Coberturas  | -                 | -                            | -                 | -                 | -                 | -              |
| Apoyos Financieros  | -                 | -                            | -                 | -                 | -                 | -              |
| Adeudos de Ejercicios Fiscales Anteriores (Adefas)            | -                 | -                            | -                 | -                 | -                 | -              |



| Concepto  | Egresos           |                              |                   |                   |                   | Subejercicio   |
|---|-------------------|------------------------------|-------------------|-------------------|-------------------|----------------|
|   | Aprobado          | Ampliaciones / (Reducciones) | Modificado        | Devengado         | Pagado            |                |
| <b>Gasto Etiquetado</b>                                       | <b>10,499,731</b> | <b>408,504</b>               | <b>10,908,235</b> | <b>10,886,983</b> | <b>9,413,783</b>  | <b>21,252</b>  |
| <i>Servicios Personales</i>                                   | <i>9,782,819</i>  | <i>(1,167,834)</i>           | <i>8,614,985</i>  | <i>8,614,985</i>  | <i>7,522,055</i>  | -              |
| Remuneraciones al Personal de Carácter Permanente             | 6,120,535         | (775,253)                    | 5,345,282         | 5,345,282         | 5,345,282         | -              |
| Remuneraciones al Personal de Carácter Transitorio            | -                 | -                            | -                 | -                 | -                 | -              |
| Remuneraciones Adicionales y Especiales                       | 1,764,095         | (759,990)                    | 1,004,105         | 1,004,105         | 1,004,105         | -              |
| Seguridad Social  | 1,063,984         | 391,816                      | 1,455,800         | 1,455,800         | 362,870           | -              |
| Otras Prestaciones Sociales y Económicas                      | 834,205           | (24,407)                     | 809,798           | 809,798           | 809,798           | -              |
| Previsiones   | -                 | -                            | -                 | -                 | -                 | -              |
| Pago de Estímulos a Servidores Públicos                       | -                 | -                            | -                 | -                 | -                 | -              |
| <i>Materiales y Suministros</i>                               | -                 | <i>1,008,587</i>             | <i>1,008,587</i>  | <i>1,004,840</i>  | <i>743,089</i>    | <i>3,747</i>   |
| Materiales de Admón., Emisión de Doctos. y Art. Oficiales     | -                 | 393,998                      | 393,998           | 393,798           | 132,047           | 200            |
| Alimentos y Utensilios  | -                 | -                            | -                 | -                 | -                 | -              |
| Materias Primas y Materiales de Prod. y Comercialización      | -                 | -                            | -                 | -                 | -                 | -              |
| Materiales y Artículos de Construcción y de Reparación        | -                 | 446,893                      | 446,893           | 446,893           | 446,893           | -              |
| Productos Químicos, Farmacéuticos y de Laboratorio            | -                 | -                            | -                 | -                 | -                 | -              |
| Combustibles, Lubricantes y Aditivos                          | -                 | -                            | -                 | -                 | -                 | -              |
| Vestuario, Blancos, Prendas de Protección y Art. Deportivos   | -                 | 167,696                      | 167,696           | 164,149           | 164,149           | 3,547          |
| Materiales y Suministros Para Seguridad                       | -                 | -                            | -                 | -                 | -                 | -              |
| Herramientas, Refacciones y Accesorios Menores                | -                 | -                            | -                 | -                 | -                 | -              |
| <i>Servicios Generales</i>                                    | <i>716,912</i>    | <i>495,002</i>               | <i>1,211,914</i>  | <i>1,209,854</i>  | <i>1,091,335</i>  | <i>2,060</i>   |
| Servicios Básicos   | 716,912           | (190,732)                    | 526,180           | 526,180           | 503,911           | -              |
| Servicios de Arrendamiento                                    | -                 | -                            | -                 | -                 | -                 | -              |
| Servicios Profesionales, Científicos, Técnicos y Otros Serv.  | -                 | 251,809                      | 251,809           | 249,749           | 205,720           | 2,060          |
| Servicios Financieros, Bancarios y Comerciales                | -                 | 53,503                       | 53,503            | 53,503            | 1,282             | -              |
| Servicios de Instalación, Reparación, Mantto. y Conservación  | -                 | 349,972                      | 349,972           | 349,972           | 349,972           | -              |
| Servicios de Comunicación Social y Publicidad                 | -                 | -                            | -                 | -                 | -                 | -              |
| Servicios de Traslado y Viáticos                              | -                 | -                            | -                 | -                 | -                 | -              |
| Servicios Oficiales   | -                 | -                            | -                 | -                 | -                 | -              |
| Otros Servicios Generales                                     | -                 | 30,450                       | 30,450            | 30,450            | 30,450            | -              |
| <i>Transferencias, Asignaciones, Subsidios y Otras Ayudas</i> | -                 | -                            | -                 | -                 | -                 | -              |
| Transferencias Internas y Asignaciones al Sector Público      | -                 | -                            | -                 | -                 | -                 | -              |
| Transferencias al Resto del Sector Público                    | -                 | -                            | -                 | -                 | -                 | -              |
| Subsidios y Subvenciones                                      | -                 | -                            | -                 | -                 | -                 | -              |
| Ayudas Sociales   | -                 | -                            | -                 | -                 | -                 | -              |
| Pensiones y Jubilaciones                                      | -                 | -                            | -                 | -                 | -                 | -              |
| Transferencias a Fideicomisos, Mandatos y Otros Análogos      | -                 | -                            | -                 | -                 | -                 | -              |
| Transferencias a la Seguridad Social                          | -                 | -                            | -                 | -                 | -                 | -              |
| Donativos   | -                 | -                            | -                 | -                 | -                 | -              |
| Transferencias al Exterior                                    | -                 | -                            | -                 | -                 | -                 | -              |
| <i>Bienes Muebles, Inmuebles e Intangibles</i>                | -                 | <i>72,749</i>                | <i>72,749</i>     | <i>57,304</i>     | <i>57,304</i>     | <i>15,445</i>  |
| Mobiliario y Equipo de Administración                         | -                 | -                            | -                 | -                 | -                 | -              |
| Mobiliario y Equipo Educativo y Recreativo                    | -                 | 72,749                       | 72,749            | 57,304            | 57,304            | 15,445         |
| Equipo e Instrumental Médico y de Laboratorio                 | -                 | -                            | -                 | -                 | -                 | -              |
| Vehículos y Equipo de Transporte                              | -                 | -                            | -                 | -                 | -                 | -              |
| Equipo de Defensa y Seguridad                                 | -                 | -                            | -                 | -                 | -                 | -              |
| Maquinaria, Otros Equipos y Herramientas                      | -                 | -                            | -                 | -                 | -                 | -              |
| Activos Biológicos  | -                 | -                            | -                 | -                 | -                 | -              |
| Bienes Inmuebles  | -                 | -                            | -                 | -                 | -                 | -              |
| Activos Intangibles   | -                 | -                            | -                 | -                 | -                 | -              |
| <i>Inversión Pública</i>                                      | -                 | -                            | -                 | -                 | -                 | -              |
| Obra Pública en Bienes de Dominio Público                     | -                 | -                            | -                 | -                 | -                 | -              |
| Obra Pública en Bienes Propios                                | -                 | -                            | -                 | -                 | -                 | -              |
| Proyectos Productivos y Acciones de Fomento                   | -                 | -                            | -                 | -                 | -                 | -              |
| <i>Inversiones Financieras y Otras Provisiones</i>            | -                 | -                            | -                 | -                 | -                 | -              |
| Inversiones Para el Fomento de Actividades Productivas        | -                 | -                            | -                 | -                 | -                 | -              |
| Acciones y Participaciones de Capital                         | -                 | -                            | -                 | -                 | -                 | -              |
| Compra de Títulos y Valores                                   | -                 | -                            | -                 | -                 | -                 | -              |
| Concesión de Préstamos  | -                 | -                            | -                 | -                 | -                 | -              |
| Inversiones en Fideicomisos, Mandatos y Otros Análogos        | -                 | -                            | -                 | -                 | -                 | -              |
| Fideicomiso de Desastres Naturales (Informativo)              | -                 | -                            | -                 | -                 | -                 | -              |
| Otras Inversiones Financieras                                 | -                 | -                            | -                 | -                 | -                 | -              |
| Provisiones para Contingencias y Otras Erogaciones Especiales | -                 | -                            | -                 | -                 | -                 | -              |
| <i>Participaciones y Aportaciones</i>                         | -                 | -                            | -                 | -                 | -                 | -              |
| Participaciones   | -                 | -                            | -                 | -                 | -                 | -              |
| Aportaciones  | -                 | -                            | -                 | -                 | -                 | -              |
| Convenios   | -                 | -                            | -                 | -                 | -                 | -              |
| <i>Deuda Pública</i>  | -                 | -                            | -                 | -                 | -                 | -              |
| Amortización de la Deuda Pública                              | -                 | -                            | -                 | -                 | -                 | -              |
| Intereses de la Deuda Pública                                 | -                 | -                            | -                 | -                 | -                 | -              |
| Comisiones de la Deuda Pública                                | -                 | -                            | -                 | -                 | -                 | -              |
| Gastos de la Deuda Pública                                    | -                 | -                            | -                 | -                 | -                 | -              |
| Costo por Coberturas  | -                 | -                            | -                 | -                 | -                 | -              |
| Apoyos Financieros  | -                 | -                            | -                 | -                 | -                 | -              |
| Adeudos de Ejercicios Fiscales Anteriores (Adefas)            | -                 | -                            | -                 | -                 | -                 | -              |
| <b>Total de Egresos</b>                                       | <b>24,399,731</b> | <b>1,913,055</b>             | <b>26,312,786</b> | <b>26,147,694</b> | <b>23,031,109</b> | <b>165,092</b> |

| Concepto  | Egresos  |                                |             |           |        | Subejercicio |
|---|----------|--------------------------------|-------------|-----------|--------|--------------|
|   | Aprobado | Ampliaciones/<br>(Reducciones) | Modificado  | Devengado | Pagado |              |
|   | 1        | 2                              | 3 = (1 + 2) | 4         | 5      |              |
| Jefatura de la Oficina de la Gobernatura del Estado | -        | -                              | -           | -         | -      | -            |
| Secretaría de Gobierno                              | -        | -                              | -           | -         | -      | -            |
| Secretaría de Hacienda                              | -        | -                              | -           | -         | -      | -            |
| Secretaría de Desarrollo Económico y del Trabajo    | -        | -                              | -           | -         | -      | -            |
| Secretaría de Desarrollo Agropecuario               | -        | -                              | -           | -         | -      | -            |
| Secretaría de Obras Públicas                        | -        | -                              | -           | -         | -      | -            |
| Secretaría de Educación                             | -        | -                              | -           | -         | -      | -            |
| Secretaría de Salud                                 | -        | -                              | -           | -         | -      | -            |
| Secretaría de Administración                        | -        | -                              | -           | -         | -      | -            |
| Secretaría de la Contraloría                        | -        | -                              | -           | -         | -      | -            |
| Secretaría de Turismo y Cultura                     | -        | -                              | -           | -         | -      | -            |
| Secretaría de Desarrollo Social                     | -        | -                              | -           | -         | -      | -            |
| Secretaría de Desarrollo Sustentable                | -        | -                              | -           | -         | -      | -            |
| Secretaría de Movilidad y Transporte                | -        | -                              | -           | -         | -      | -            |
| Comisión Estatal de Seguridad Pública               | -        | -                              | -           | -         | -      | -            |
| Consejería Jurídica                                 | -        | -                              | -           | -         | -      | -            |
| Gastos Institucionales                              | -        | -                              | -           | -         | -      | -            |
| <b>Total del Gasto</b>                              | -        | -                              | -           | -         | -      | -            |

UNIVERSIDAD TECNOLÓGICA DEL SUR DEL ESTADO DE MORELOS  
Estado Analítico del Ejercicio del Presupuesto de Egresos  
Clasificación Administrativa  
Del 1 de enero al 31 de diciembre de 2019

| Concepto                          | Egresos  |                                |             |           |        | Subejercicio |
|-----------------------------------|----------|--------------------------------|-------------|-----------|--------|--------------|
|                                   | Aprobado | Ampliaciones/<br>(Reducciones) | Modificado  | Devengado | Pagado |              |
|                                   | 1        | 2                              | 3 = (1 + 2) | 4         | 5      |              |
| Poder Ejecutivo                   | -        | -                              | -           | -         | -      | -            |
| Poder Legislativo                 | -        | -                              | -           | -         | -      | -            |
| Poder Judicial                    | -        | -                              | -           | -         | -      | -            |
| Organismos Autónomos              | -        | -                              | -           | -         | -      | -            |
| Poder Ejecutivo de los Municipios | -        | -                              | -           | -         | -      | -            |
| <b>Total del Gasto</b>            | -        | -                              | -           | -         | -      | -            |

Sector Paraestatal del Gobierno del Estado de Morelos  
Estado Analítico del Ejercicio del Presupuesto de Egresos  
Clasificación Administrativa  
Del 1 de enero al 31 de diciembre de 2019

| Concepto  | Egresos    |                                |             |            |            | Subejercicio |
|---|------------|--------------------------------|-------------|------------|------------|--------------|
|   | Aprobado   | Ampliaciones/<br>(Reducciones) | Modificado  | Devengado  | Pagado     |              |
|   | 1          | 2                              | 3 = (1 + 2) | 4          | 5          |              |
| Entidades Paraestatales y Fideicomisos No Empresariales y No Financieros                              | 24,399,731 | 1,913,055                      | 26,312,786  | 26,147,694 | 23,031,109 | 165,092      |
| Instituciones Públicas de la Seguridad Social   | -          | -                              | -           | -          | -          | -            |
| Entidades Paraestatales Empresariales No Financieras con Participación Estatal Mayoritaria            | -          | -                              | -           | -          | -          | -            |
| Fideicomisos Empresariales No Financieros con Participación Estatal Mayoritaria                       | -          | -                              | -           | -          | -          | -            |
| Entidades Paraestatales Empresariales Financieras Monetarias con Participación Estatal Mayoritaria    | -          | -                              | -           | -          | -          | -            |
| Entidades Paraestatales Empresariales Financieras No Monetarias con Participación Estatal Mayoritaria | -          | -                              | -           | -          | -          | -            |
| Fideicomisos Financieros Públicos con Participación Estatal Mayoritaria                               | -          | -                              | -           | -          | -          | -            |
| <b>Total del Gasto</b>  | 24,399,731 | 1,913,055                      | 26,312,786  | 26,147,694 | 23,031,109 | 165,092      |

| Concepto  | Egresos           |                                |                   |                   |                   | Subejercicio   |
|---|-------------------|--------------------------------|-------------------|-------------------|-------------------|----------------|
|   | Aprobado          | Ampliaciones/<br>(Reducciones) | Modificado        | Devengado         | Pagado            |                |
| <b>Gasto No Etiquetado</b>  | <b>13,900,000</b> | <b>1,504,551</b>               | <b>15,404,551</b> | <b>15,260,711</b> | <b>13,617,326</b> | <b>143,840</b> |
| Jefatura de la Oficina de la Gobernatura del Estado                             | -                 | -                              | -                 | -                 | -                 | -              |
| Secretaría de Gobierno  | -                 | -                              | -                 | -                 | -                 | -              |
| Secretaría de Hacienda  | -                 | -                              | -                 | -                 | -                 | -              |
| Secretaría de Desarrollo Económico y del Trabajo                                | -                 | -                              | -                 | -                 | -                 | -              |
| Secretaría de Desarrollo Agropecuario   | -                 | -                              | -                 | -                 | -                 | -              |
| Secretaría de Obras Públicas  | -                 | -                              | -                 | -                 | -                 | -              |
| Secretaría de Educación   | -                 | -                              | -                 | -                 | -                 | -              |
| Secretaría de Salud   | -                 | -                              | -                 | -                 | -                 | -              |
| Secretaría de Administración  | -                 | -                              | -                 | -                 | -                 | -              |
| Secretaría de la Contraloría  | -                 | -                              | -                 | -                 | -                 | -              |
| Secretaría de Turismo y Cultura   | -                 | -                              | -                 | -                 | -                 | -              |
| Secretaría de Desarrollo Social   | -                 | -                              | -                 | -                 | -                 | -              |
| Secretaría de Desarrollo Sustentable  | -                 | -                              | -                 | -                 | -                 | -              |
| Secretaría de Movilidad y Transporte  | -                 | -                              | -                 | -                 | -                 | -              |
| Comisión Estatal de Seguridad Pública   | -                 | -                              | -                 | -                 | -                 | -              |
| Consejería Jurídica   | -                 | -                              | -                 | -                 | -                 | -              |
| Gastos Institucionales  | -                 | -                              | -                 | -                 | -                 | -              |
| Poder Legislativo   | -                 | -                              | -                 | -                 | -                 | -              |
| Poder Judicial  | -                 | -                              | -                 | -                 | -                 | -              |
| Organismos Autónomos  | -                 | -                              | -                 | -                 | -                 | -              |
| Entidades Paraestatales y Fideicomisos No Empresariales y No Financieros        | 13,900,000        | 1,504,551                      | 15,404,551        | 15,260,711        | 13,617,326        | 143,840        |
| Fideicomisos Empresariales No Financieros con Participación Estatal Mayoritaria | -                 | -                              | -                 | -                 | -                 | -              |
| Poder Ejecutivo de los Municipios   | -                 | -                              | -                 | -                 | -                 | -              |
| <b>Gasto Etiquetado</b>   | <b>10,499,731</b> | <b>408,504</b>                 | <b>10,908,235</b> | <b>10,886,983</b> | <b>9,413,783</b>  | <b>21,252</b>  |
| Jefatura de la Oficina de la Gobernatura del Estado                             | -                 | -                              | -                 | -                 | -                 | -              |
| Secretaría de Gobierno  | -                 | -                              | -                 | -                 | -                 | -              |
| Secretaría de Hacienda  | -                 | -                              | -                 | -                 | -                 | -              |
| Secretaría de Desarrollo Económico y del Trabajo                                | -                 | -                              | -                 | -                 | -                 | -              |
| Secretaría de Desarrollo Agropecuario   | -                 | -                              | -                 | -                 | -                 | -              |
| Secretaría de Obras Públicas  | -                 | -                              | -                 | -                 | -                 | -              |
| Secretaría de Educación   | -                 | -                              | -                 | -                 | -                 | -              |
| Secretaría de Salud   | -                 | -                              | -                 | -                 | -                 | -              |
| Secretaría de Administración  | -                 | -                              | -                 | -                 | -                 | -              |
| Secretaría de la Contraloría  | -                 | -                              | -                 | -                 | -                 | -              |
| Secretaría de Turismo y Cultura   | -                 | -                              | -                 | -                 | -                 | -              |
| Secretaría de Desarrollo Social   | -                 | -                              | -                 | -                 | -                 | -              |
| Secretaría de Desarrollo Sustentable  | -                 | -                              | -                 | -                 | -                 | -              |
| Secretaría de Movilidad y Transporte  | -                 | -                              | -                 | -                 | -                 | -              |
| Comisión Estatal de Seguridad Pública   | -                 | -                              | -                 | -                 | -                 | -              |
| Consejería Jurídica   | -                 | -                              | -                 | -                 | -                 | -              |
| Gastos Institucionales  | -                 | -                              | -                 | -                 | -                 | -              |
| Poder Legislativo   | -                 | -                              | -                 | -                 | -                 | -              |
| Poder Judicial  | -                 | -                              | -                 | -                 | -                 | -              |
| Organismos Autónomos  | -                 | -                              | -                 | -                 | -                 | -              |
| Entidades Paraestatales y Fideicomisos No Empresariales y No Financieros        | 10,499,731        | 408,504                        | 10,908,235        | 10,886,983        | 9,413,783         | 21,252         |
| Fideicomisos Empresariales No Financieros con Participación Estatal Mayoritaria | -                 | -                              | -                 | -                 | -                 | -              |
| Poder Ejecutivo de los Municipios   | -                 | -                              | -                 | -                 | -                 | -              |
| <b>Total de Egresos</b>   | <b>24,399,731</b> | <b>1,913,055</b>               | <b>26,312,786</b> | <b>26,147,694</b> | <b>23,031,109</b> | <b>165,092</b> |

| Concepto  | Egresos           |                                |                   |                   |                   | Subejercicio   |
|---|-------------------|--------------------------------|-------------------|-------------------|-------------------|----------------|
|   | Aprobado          | Ampliaciones/<br>(Reducciones) | Modificado        | Devengado         | Pagado            |                |
|   | 1                 | 2                              | 3 = (1 + 2)       | 4                 | 5                 |                |
| Gobierno  | -                 | -                              | -                 | -                 | -                 | -              |
| Legislación   | -                 | -                              | -                 | -                 | -                 | -              |
| Justicia  | -                 | -                              | -                 | -                 | -                 | -              |
| Coordinación de la Política de Gobierno   | -                 | -                              | -                 | -                 | -                 | -              |
| Relaciones Exteriores   | -                 | -                              | -                 | -                 | -                 | -              |
| Asuntos Financieros y Hacendarios   | -                 | -                              | -                 | -                 | -                 | -              |
| Seguridad Nacional  | -                 | -                              | -                 | -                 | -                 | -              |
| Asuntos de Orden Público y de Seguridad Interior  | -                 | -                              | -                 | -                 | -                 | -              |
| Otros Servicios Generales   | -                 | -                              | -                 | -                 | -                 | -              |
| Desarrollo Social   | 24,399,731        | 1,913,055                      | 26,312,786        | 26,147,694        | 23,031,109        | 165,092        |
| Protección Ambiental  | -                 | -                              | -                 | -                 | -                 | -              |
| Vivienda y Servicios a la Comunidad   | -                 | -                              | -                 | -                 | -                 | -              |
| Salud   | -                 | -                              | -                 | -                 | -                 | -              |
| Recreación, Cultura y Otras Manifestaciones Sociales  | -                 | -                              | -                 | -                 | -                 | -              |
| Educación   | 24,399,731        | 1,913,055                      | 26,312,786        | 26,147,694        | 23,031,109        | 165,092        |
| Protección Social   | -                 | -                              | -                 | -                 | -                 | -              |
| Otros Asuntos Sociales  | -                 | -                              | -                 | -                 | -                 | -              |
| Desarrollo Económico  | -                 | -                              | -                 | -                 | -                 | -              |
| Asuntos Económicos, Comerciales y Laborales en General  | -                 | -                              | -                 | -                 | -                 | -              |
| Agropecuaria, Silvicultura, Pesca y Caza  | -                 | -                              | -                 | -                 | -                 | -              |
| Combustibles y Energía  | -                 | -                              | -                 | -                 | -                 | -              |
| Minería, Manufacturas y Construcción  | -                 | -                              | -                 | -                 | -                 | -              |
| Transporte  | -                 | -                              | -                 | -                 | -                 | -              |
| Comunicaciones  | -                 | -                              | -                 | -                 | -                 | -              |
| Turismo   | -                 | -                              | -                 | -                 | -                 | -              |
| Ciencia, Tecnología e Innovación  | -                 | -                              | -                 | -                 | -                 | -              |
| Otras Industrias y Otros Asuntos Económicos   | -                 | -                              | -                 | -                 | -                 | -              |
| Otras no Clasificadas en Funciones Anteriores   | -                 | -                              | -                 | -                 | -                 | -              |
| Transacciones de la Deuda Pública / Costo Financiero de la Deuda                              | -                 | -                              | -                 | -                 | -                 | -              |
| Transferencias, Participaciones y Aportaciones entre Diferentes Niveles y Ordenes de Gobierno | -                 | -                              | -                 | -                 | -                 | -              |
| Saneamiento del Sistema Financiero  | -                 | -                              | -                 | -                 | -                 | -              |
| Adeudos de Ejercicios Fiscales Anteriores   | -                 | -                              | -                 | -                 | -                 | -              |
| <b>Total del Gasto</b>  | <b>24,399,731</b> | <b>1,913,055</b>               | <b>26,312,786</b> | <b>26,147,694</b> | <b>23,031,109</b> | <b>165,092</b> |

| Concepto  | Egresos           |                                |                   |                   |                   | Subejercicio   |
|---|-------------------|--------------------------------|-------------------|-------------------|-------------------|----------------|
|   | Aprobado          | Ampliaciones/<br>(Reducciones) | Modificado        | Devengado         | Pagado            |                |
| <b>Gasto No Etiquetado</b>  | <b>13,900,000</b> | <b>1,504,551</b>               | <b>15,404,551</b> | <b>15,260,711</b> | <b>13,617,326</b> | <b>143,840</b> |
| <i>Gobierno</i>   | -                 | -                              | -                 | -                 | -                 | -              |
| Legislación   | -                 | -                              | -                 | -                 | -                 | -              |
| Justicia  | -                 | -                              | -                 | -                 | -                 | -              |
| Coordinación de la Política de Gobierno   | -                 | -                              | -                 | -                 | -                 | -              |
| Relaciones Exteriores   | -                 | -                              | -                 | -                 | -                 | -              |
| Asuntos Financieros y Hacendarios   | -                 | -                              | -                 | -                 | -                 | -              |
| Seguridad Nacional  | -                 | -                              | -                 | -                 | -                 | -              |
| Asuntos de Orden Público y de Seguridad Interior  | -                 | -                              | -                 | -                 | -                 | -              |
| Otros Servicios Generales   | -                 | -                              | -                 | -                 | -                 | -              |
| <i>Desarrollo Social</i>  | <b>13,900,000</b> | <b>1,504,551</b>               | <b>15,404,551</b> | <b>15,260,711</b> | <b>13,617,326</b> | <b>143,840</b> |
| Protección Ambiental  | -                 | -                              | -                 | -                 | -                 | -              |
| Vivienda y Servicios a la Comunidad   | -                 | -                              | -                 | -                 | -                 | -              |
| Salud   | -                 | -                              | -                 | -                 | -                 | -              |
| Recreación, Cultura y Otras Manifestaciones Sociales  | -                 | -                              | -                 | -                 | -                 | -              |
| Educación   | 13,900,000        | 1,504,551                      | 15,404,551        | 15,260,711        | 13,617,326        | 143,840        |
| Protección Social   | -                 | -                              | -                 | -                 | -                 | -              |
| Otros Asuntos Sociales  | -                 | -                              | -                 | -                 | -                 | -              |
| <i>Desarrollo Económico</i>   | -                 | -                              | -                 | -                 | -                 | -              |
| Asuntos Económicos, Comerciales y Laborales en Gral.  | -                 | -                              | -                 | -                 | -                 | -              |
| Agropecuaria, Silvicultura, Pesca y Caza  | -                 | -                              | -                 | -                 | -                 | -              |
| Combustibles y Energía  | -                 | -                              | -                 | -                 | -                 | -              |
| Minería, Manufacturas y Construcción  | -                 | -                              | -                 | -                 | -                 | -              |
| Transporte  | -                 | -                              | -                 | -                 | -                 | -              |
| Comunicaciones  | -                 | -                              | -                 | -                 | -                 | -              |
| Turismo   | -                 | -                              | -                 | -                 | -                 | -              |
| Ciencia, Tecnología e Innovación  | -                 | -                              | -                 | -                 | -                 | -              |
| Otras Industrias y Otros Asuntos Económicos   | -                 | -                              | -                 | -                 | -                 | -              |
| <i>Otras no Clasificadas en Funciones Anteriores</i>  | -                 | -                              | -                 | -                 | -                 | -              |
| Transacciones de la Deuda Pública / Costo Financiero de la Deuda                              | -                 | -                              | -                 | -                 | -                 | -              |
| Transferencias, Participaciones y Aportaciones entre Diferentes Niveles y Ordenes de Gobierno | -                 | -                              | -                 | -                 | -                 | -              |
| Saneamiento del Sistema Financiero  | -                 | -                              | -                 | -                 | -                 | -              |
| Adeudos de Ejercicios Fiscales Anteriores   | -                 | -                              | -                 | -                 | -                 | -              |
| <b>Gasto Etiquetado</b>   | <b>10,499,731</b> | <b>408,504</b>                 | <b>10,908,235</b> | <b>10,886,983</b> | <b>9,413,783</b>  | <b>21,252</b>  |
| <i>Gobierno</i>   | -                 | -                              | -                 | -                 | -                 | -              |
| Legislación   | -                 | -                              | -                 | -                 | -                 | -              |
| Justicia  | -                 | -                              | -                 | -                 | -                 | -              |
| Coordinación de la Política de Gobierno   | -                 | -                              | -                 | -                 | -                 | -              |
| Relaciones Exteriores   | -                 | -                              | -                 | -                 | -                 | -              |
| Asuntos Financieros y Hacendarios   | -                 | -                              | -                 | -                 | -                 | -              |
| Seguridad Nacional  | -                 | -                              | -                 | -                 | -                 | -              |
| Asuntos de Orden Público y de Seguridad Interior  | -                 | -                              | -                 | -                 | -                 | -              |
| Otros Servicios Generales   | -                 | -                              | -                 | -                 | -                 | -              |
| <i>Desarrollo Social</i>  | <b>10,499,731</b> | <b>408,504</b>                 | <b>10,908,235</b> | <b>10,886,983</b> | <b>9,413,783</b>  | <b>21,252</b>  |
| Protección Ambiental  | -                 | -                              | -                 | -                 | -                 | -              |
| Vivienda y Servicios a la Comunidad   | -                 | -                              | -                 | -                 | -                 | -              |
| Salud   | -                 | -                              | -                 | -                 | -                 | -              |
| Recreación, Cultura y Otras Manifestaciones Sociales  | -                 | -                              | -                 | -                 | -                 | -              |
| Educación   | 10,499,731        | 408,504                        | 10,908,235        | 10,886,983        | 9,413,783         | 21,252         |
| Protección Social   | -                 | -                              | -                 | -                 | -                 | -              |
| Otros Asuntos Sociales  | -                 | -                              | -                 | -                 | -                 | -              |
| <i>Desarrollo Económico</i>   | -                 | -                              | -                 | -                 | -                 | -              |
| Asuntos Económicos, Comerciales y Laborales en Gral.  | -                 | -                              | -                 | -                 | -                 | -              |
| Agropecuaria, Silvicultura, Pesca y Caza  | -                 | -                              | -                 | -                 | -                 | -              |
| Combustibles y Energía  | -                 | -                              | -                 | -                 | -                 | -              |
| Minería, Manufacturas y Construcción  | -                 | -                              | -                 | -                 | -                 | -              |
| Transporte  | -                 | -                              | -                 | -                 | -                 | -              |
| Comunicaciones  | -                 | -                              | -                 | -                 | -                 | -              |
| Turismo   | -                 | -                              | -                 | -                 | -                 | -              |
| Ciencia, Tecnología e Innovación  | -                 | -                              | -                 | -                 | -                 | -              |
| Otras Industrias y Otros Asuntos Económicos   | -                 | -                              | -                 | -                 | -                 | -              |
| <i>Otras no Clasificadas en Funciones Anteriores</i>  | -                 | -                              | -                 | -                 | -                 | -              |
| Transacciones de la Deuda Pública / Costo Financiero de la Deuda                              | -                 | -                              | -                 | -                 | -                 | -              |
| Transferencias, Participaciones y Aportaciones entre Diferentes Niveles y Ordenes de Gobierno | -                 | -                              | -                 | -                 | -                 | -              |
| Saneamiento del Sistema Financiero  | -                 | -                              | -                 | -                 | -                 | -              |
| Adeudos de Ejercicios Fiscales Anteriores   | -                 | -                              | -                 | -                 | -                 | -              |
| <b>Total del Egresos</b>  | <b>24,399,731</b> | <b>1,913,055</b>               | <b>26,312,786</b> | <b>26,147,694</b> | <b>23,031,109</b> | <b>165,092</b> |


| Concepto  | Egresos    |                                |            |            |            | Subejercicio |
|---|------------|--------------------------------|------------|------------|------------|--------------|
|   | Aprobado   | Ampliaciones/<br>(Reducciones) | Modificado | Devengado  | Pagado     |              |
| Gasto No Etiquetado   | 9,190,892  | (757,955)                      | 8,432,937  | 8,432,937  | 7,568,614  | -            |
| Personal Administrativo y de Servicio Público                                     | 9,190,892  | (757,955)                      | 8,432,937  | 8,432,937  | 7,568,614  | -            |
| Magisterio  | -          | -                              | -          | -          | -          | -            |
| Servicios de Salud  | -          | -                              | -          | -          | -          | -            |
| Personal Administrativo   | -          | -                              | -          | -          | -          | -            |
| Personal Médico, Paramédico y afin  | -          | -                              | -          | -          | -          | -            |
| Seguridad Pública   | -          | -                              | -          | -          | -          | -            |
| Gastos Asociados a la Implementación de Nuevas Leyes Fed. o Reformas a las Mismas | -          | -                              | -          | -          | -          | -            |
| Nombre del Programa o Ley 1   | -          | -                              | -          | -          | -          | -            |
| Nombre del Programa o Ley 2   | -          | -                              | -          | -          | -          | -            |
| Sentencias Laborales Definitivas  | -          | -                              | -          | -          | -          | -            |
| Gasto Etiquetado  | 9,782,819  | (1,167,834)                    | 8,614,985  | 8,614,985  | 7,522,055  | -            |
| Personal Administrativo y de Servicio Público                                     | 9,782,819  | (1,167,834)                    | 8,614,985  | 8,614,985  | 7,522,055  | -            |
| Magisterio  | -          | -                              | -          | -          | -          | -            |
| Servicios de Salud  | -          | -                              | -          | -          | -          | -            |
| Personal Administrativo   | -          | -                              | -          | -          | -          | -            |
| Personal Médico, Paramédico y afin  | -          | -                              | -          | -          | -          | -            |
| Seguridad Pública   | -          | -                              | -          | -          | -          | -            |
| Gastos Asociados a la Implementación de Nuevas Leyes Fed. o Reformas a las Mismas | -          | -                              | -          | -          | -          | -            |
| Nombre del Programa o Ley 1   | -          | -                              | -          | -          | -          | -            |
| Nombre del Programa o Ley 2   | -          | -                              | -          | -          | -          | -            |
| Sentencias Laborales Definitivas  | -          | -                              | -          | -          | -          | -            |
| Total del Gasto en Servicios Personales   | 18,973,711 | (1,925,789)                    | 17,047,922 | 17,047,922 | 15,090,669 | -            |

| Concepto  | Egresos           |                                |                   |                   |                   |                |
|---|-------------------|--------------------------------|-------------------|-------------------|-------------------|----------------|
|   | Aprobado          | Ampliaciones/<br>(Reducciones) | Modificado        | Devengado         | Pagado            | Subejercicio   |
|   | 1                 | 2                              | 3 = (1 + 2)       | 4                 | 5                 | 6 = (3 - 4)    |
| Gasto Corriente                                   | 24,399,731        | 1,387,586                      | 25,787,317        | 25,637,670        | 22,557,402        | 149,647        |
| Gasto de Capital                                  | -                 | 525,469                        | 525,469           | 510,024           | 473,707           | 15,445         |
| Amortización de la Deuda y Disminución de Pasivos | -                 | -                              | -                 | -                 | -                 | -              |
| Pensiones y Jubilaciones                          | -                 | -                              | -                 | -                 | -                 | -              |
| Participaciones                                   | -                 | -                              | -                 | -                 | -                 | -              |
| <b>Total del Gasto</b>                            | <b>24,399,731</b> | <b>1,913,055</b>               | <b>26,312,786</b> | <b>26,147,694</b> | <b>23,031,109</b> | <b>165,092</b> |









**UTSEM**

UNIVERSIDAD TECNOLÓGICA DEL  
SUR DEL ESTADO DE MORELOS

# Información Programática

CUENTA PÚBLICA  
UNIVERSIDAD TECNOLÓGICA DEL SUR DEL ESTADO DE  
MORELOS  
ENERO - DICIEMBRE

2019



| Concepto   | Egresos           |                                |                   |                   |                   | Subejercicio   |
|--|-------------------|--------------------------------|-------------------|-------------------|-------------------|----------------|
|  | Aprobado          | Ampliaciones/<br>(Reducciones) | Modificado        | Devengado         | Pagado            |                |
|  | 1                 | 2                              | 3 = (1 + 2)       | 4                 | 5                 | 6 = (3 - 4)    |
| Programas  | 10,499,731        | 408,504                        | 10,908,235        | 10,886,983        | 9,413,783         | 21,252         |
| Subsidios: Sector Social y Privado o Ent. Federativas y Municipios         | -                 | 512,032                        | 512,032           | 490,780           | 490,780           | 21,252         |
| Sujetos a Reglas de Operación  | 10,499,731        | (103,528)                      | 10,396,203        | 10,396,203        | 8,923,003         | -              |
| Otros Subsidios  | -                 | -                              | -                 | -                 | -                 | -              |
| Desempeño de las Funciones   | -                 | -                              | -                 | -                 | -                 | -              |
| Prestación de Servicios Públicos   | -                 | -                              | -                 | -                 | -                 | -              |
| Provisión de Bienes Públicos   | -                 | -                              | -                 | -                 | -                 | -              |
| Planeación, Seguimiento y Evaluación de Políticas Públicas                 | -                 | -                              | -                 | -                 | -                 | -              |
| Promoción y Fomento  | -                 | -                              | -                 | -                 | -                 | -              |
| Regulación y Supervisión   | -                 | -                              | -                 | -                 | -                 | -              |
| Funciones de las Fuerzas Armadas (Únicamente Gobierno Federal)             | -                 | -                              | -                 | -                 | -                 | -              |
| Específicos  | -                 | -                              | -                 | -                 | -                 | -              |
| Proyectos de Inversión   | -                 | -                              | -                 | -                 | -                 | -              |
| Administrativos y de Apoyo   | -                 | -                              | -                 | -                 | -                 | -              |
| Apoyo al Proceso Presupuestario y para Mejorar la Eficiencia Institucional | -                 | -                              | -                 | -                 | -                 | -              |
| Apoyo a la Función Pública y al Mejoramiento de la Gestión                 | -                 | -                              | -                 | -                 | -                 | -              |
| Operaciones Ajenas   | -                 | -                              | -                 | -                 | -                 | -              |
| Compromisos  | -                 | -                              | -                 | -                 | -                 | -              |
| Obligaciones de Cumplimiento de Resolución Jurisdiccional                  | -                 | -                              | -                 | -                 | -                 | -              |
| Desastres Naturales  | -                 | -                              | -                 | -                 | -                 | -              |
| Obligaciones   | -                 | -                              | -                 | -                 | -                 | -              |
| Pensiones y Jubilaciones   | -                 | -                              | -                 | -                 | -                 | -              |
| Aportaciones a la Seguridad Social   | -                 | -                              | -                 | -                 | -                 | -              |
| Aportaciones a Fondos de Estabilización                                    | -                 | -                              | -                 | -                 | -                 | -              |
| Aportaciones a Fondos de Inversión y Reestructura de Pensiones             | -                 | -                              | -                 | -                 | -                 | -              |
| Programas de Gasto Federalizado (Gobierno Federal)                         | -                 | -                              | -                 | -                 | -                 | -              |
| Gasto Federalizado   | 13,900,000        | 1,504,551                      | 15,404,551        | 15,260,711        | 13,617,326        | 143,840        |
| Participaciones a Entidades Federativas y Municipios                       | -                 | -                              | -                 | -                 | -                 | -              |
| Costo financiero, deuda o apoyos a deudores y ahorradores de la banca      | -                 | -                              | -                 | -                 | -                 | -              |
| Adeudos de ejercicios fiscales anteriores                                  | -                 | -                              | -                 | -                 | -                 | -              |
| <b>Total del Gasto</b>   | <b>24,399,731</b> | <b>1,913,055</b>               | <b>26,312,786</b> | <b>26,147,694</b> | <b>23,031,109</b> | <b>165,092</b> |

| Concepto  | Estimado   | Devengado  | Pagado <sup>3</sup> |
|---|------------|------------|---------------------|
| <b>I. Ingresos Presupuestarios (I=1+2)</b>                              | 24,399,731 | 26,312,787 | 26,097,073          |
| 1. Ingresos del Gobierno de la Entidad Federativa 1                     | 4,400,000  | 5,033,547  | 5,033,547           |
| 2. Ingresos del Sector Paraestatal 1                                    | 19,999,731 | 21,279,240 | 21,063,526          |
| <b>II. Egresos Presupuestarios (II=3+4)</b>                             | 24,399,731 | 26,147,694 | 23,031,109          |
| 3. Egresos del Gobierno de la Entidad Federativa 2                      | -          | -          | -                   |
| 4. Egresos del Sector Paraestatal 2                                     | 24,399,731 | 26,147,694 | 23,031,109          |
| <b>III. Balance Presupuestario (Superávit o Déficit) (III = I - II)</b> | -          | 165,093    | 3,065,964           |

| Concepto  | Estimado | Devengado | Pagado <sup>3</sup> |
|---|----------|-----------|---------------------|
| <b>III. Balance presupuestario (Superávit o Déficit)</b>        | -        | 165,093   | 3,065,964           |
| <b>IV. Intereses, Comisiones y Gastos de la Deuda</b>           | -        | -         | -                   |
| <b>V. Balance Primario ( Superávit o Déficit) (V= III - IV)</b> | -        | 165,093   | 3,065,964           |

| Concepto   | Estimado | Devengado | Pagado <sup>3</sup> |
|--|----------|-----------|---------------------|
| <b>A. Financiamiento</b>                               | -        | -         | -                   |
| <b>B. Amortización de la deuda</b>                     | -        | -         | -                   |
| <b>C. Endeudamiento ó desendeudamiento (C = A - B)</b> | -        | -         | -                   |

1 Los Ingresos que se presentan son los ingresos presupuestarios totales sin incluir los ingresos por financiamientos. Los Ingresos del Gobierno de la Entidad Federativa corresponden a los del Poder Ejecutivo, Legislativo Judicial y Autónomos.

2 Los egresos que se presentan son los egresos presupuestarios totales sin incluir los egresos por amortización. Los egresos del Gobierno de la Entidad Federativa corresponden a los del Poder Ejecutivo, Legislativo, Judicial y Órganos Autónomos.

3 Para Ingresos se reportan los ingresos recaudados; para egresos se reportan los egresos pagados.



UNIVERSIDAD TECNOLÓGICA DEL SUR DEL ESTADO DE MORELOS  
CUENTA PÚBLICA CUARTO TRIMESTRE EJERCICIO 2019  
PROGRAMAS Y PROYECTOS DE INVERSIÓN



En cumplimiento a lo dispuesto por los artículos 46, fracción III, inciso B) y 52 de la Ley General de Contabilidad Gubernamental, en relación a los programas y proyectos de inversión, la Universidad Tecnológica del Sur hace de conocimiento que NO CUENTA CON PROGRAMAS Y PROYECTOS DE INVERSIÓN.

En cumplimiento a lo dispuesto por los artículos 46, fracción III, inciso c) y 52 de la Ley General de Contabilidad Gubernamental, en relación a los Indicadores de Resultados de los entes públicos, se hacen de conocimiento los que competen a la Universidad Tecnológica del Sur del Estado de Morelos:

| UNIVERSIDAD TECNOLÓGICA DEL SUR DEL ESTADO DE MORELOS |   |  |  |              |                           |
|---|---|--|--|--------------|---------------------------|
| INDICADORES DEL PROGRAMA PRESUPUESTARIO 2019          |   |  |  |              |                           |
| Nombre del proyecto:                                  |   | <b>Formación de profesionistas de nivel Técnico Superior Universitario y Licenciatura, integrales, responsables, humanistas y competentes a través de programas y servicios educativos de calidad, pertinentes y orientados en la mejora continua.</b> |  |              |                           |
| Nivel   | OBJETIVO  | NOMBRE DEL INDICADOR   | DEFINICIÓN DEL INDICADOR   | META 2019    | Avance                    |
|   |   |  |  |              | Anual 2019                |
| Fin   | 4. Contribuir a la cobertura educativa con equidad y calidad en los servicios educativos en los niveles Básico, Medio Superior, Superior y Capacitación para el Trabajo.  | Cobertura Educación Superior   | Cobertura educativa en educación superior con respecto a la población de influencia  | 0.53         | 0.29                      |
|   |   | Tasa de absorción Educación Superior en el Estado de Morelos   | Muestra el porcentaje de alumnos de nuevo ingreso a primer cuatrimestre de Técnico Superior Universitario, respecto a los egresados de educación media superior  | 1.46         | 1.5                       |
|   |   | Porcentaje de absorción de alumnos de educación media superior en la UTSEM   | Mide la proporción de alumnos matriculados en la UTSEM, en el 1er cuatrimestre del Ciclo escolar 2018-2019 con relación al total de alumnos inscritos en el año anterior   | 0.11%        | -6.2                      |
| Propósito   | Alumnos graduados de Técnicos Superiores Universitarios y Licenciados integrales, responsables, humanistas y competentes a través de programas y servicios educativos de calidad, pertinentes y orientados en la mejora continua. | Porcentaje de eficiencia terminal Licenciatura   | Mide la proporción de alumnos egresados de Licenciatura de la generación 2017-2019 (6ta) con relación al total de alumnos que ingresaron en la generación  | 91.77%       | 90.2                      |
|   |   | Porcentaje de eficiencia terminal nivel Técnico Superior Universitario   | Mide la proporción de alumnos egresados de TSU de la generación 2017-2019 (4ta) con relación al total de alumnos que ingresaron en la generación   | 50.76%       | 56.6                      |
|   |   | Porcentaje de eficiencia terminal general  | Mide la proporción de alumnos egresados de TSU y Licenciatura de la generación 2017-2019 con relación al total de alumnos que ingresaron en la generación  | 71.3%        | 73.4                      |
|   |   | Porcentaje de egresados en el mercado laboral a seis meses de egreso.  | Mide la proporción de alumnos que se insertaron al mercado laboral en los primeros 6 meses de haber egresado con relación al total de alumnos egresados  | 25%          | 25                        |
|   |   | Grado de satisfacción de egresados   | Mide la satisfacción de los egresados en relación con los servicios  | 8.5          | 8.5                       |
| Componente 1  | Educación impartida a alumnos de la UTSEM   | Número de alumnos atendidos en la UTSEM  | Mide la cantidad de alumnos atendidos en la UTSEM en todos los cuatrimestres   | 902          | 845 estudiantes<br>93.68% |
|   |   | Variación porcentual de alumnos de nuevo ingreso   | Mide la variación porcentual a alumnos inscritos en el ciclo 2019-2020 con relación al total de alumnos inscritos en el ciclo 2018-2019  | 0.62%        | -5.9                      |
|   |   | Costo promedio anual por alumno atendido   | Mide el costo promedio que representa atender a un alumno por año  | \$ 21,400.00 | 24485                     |
| Actividad 1.1   | Publicación de convocatoria dirigida a alumnos egresados de educación media superior  | Publicación de convocatoria para alumnos egresados de educación media superior   | Se refiere a la publicación de la convocatoria en medios impresos y electrónicos para alumnos egresados de la educación media superior   | 1            | 1 convocatoria<br>100%    |
| Actividad 1.2   | Promoción de los Programas Educativos   | Porcentaje de instituciones de educación media superior en las que se difundió la oferta educativa   | Mide la proporción de instituciones de educación media superior en las que se dio a conocer la oferta educativa con relación al total de instituciones públicas de educación media superior en la zona de influencia de la UTSEM | 20           | 20 instituciones<br>100%  |
|   |   | Puesta a disposición del público en general de Información actualizada en el portal de Internet de la UTSEM  | Mide la cantidad de visitantes que han consultado la página de Internet de la UPEMOR   | 5500         | 5500 visitas<br>100%      |
| Actividad 1.3   | Realización de cursos de Capacitación para Docentes y Tutores   | Porcentaje de cursos realizados para docentes y tutores  | Mide la proporción de cursos realizados con relación al total de cursos registrados en el Programa Operativo Anual Institucional   | 100%         | 20 cursos<br>100%         |
| Actividad 1.4   | Capacitación del personal Docente   | Porcentaje de Docentes Capacitados   | Mide la proporción de docentes capacitados con relación al total de docentes registrados en la UTSEM   | 100%         | 53 Docentes<br>100%       |
| Actividad 1.5   | Evaluación de programas educativos de nivel Técnico Superior Universitario (TSU) y Licenciatura   | Porcentaje de programas Educativos de nivel TSU y Licenciatura evaluados por los CIEES   | Mide la proporción de programas educativos de nivel TSU y Licenciatura acreditados, respecto al total de programas educativos del nivel TSU y licenciatura impartidos  | 1            | 0                         |
| Componente 2  | Servicios de atención a los alumnos de la UTSEM   | Grado de satisfacción de los alumnos en relación con los servicios   | Permite conocer el grado de satisfacción de los alumnos en relación a los servicios de apoyo a los estudiantes   | 75           | 71                        |
| Actividad 2.1   | Alumnos atendidos en el programa de tutorías / asesorías  | Porcentaje de estudiantes tutorados  | Mide el número de alumnos que reciben tutoría en la institución ya sea grupal o individual   | 100.00       | 100%                      |
| Actividad 2.2   | Impulsar y fortalecer el desarrollo integral de los estudiantes   | Estudiantes en actividades deportivas  | Estudiantes que participan en actividades deportivas   | 100.00       | 100%                      |
| Actividad 2.3   | Impulsar y fortalecer el desarrollo integral de los estudiantes   | Estudiantes en actividades culturales  | Estudiantes que participan en actividades culturales.  | 100.0%       | 100%                      |
| Componente 3  | Alumnos con prácticas o estadias realizado en empresas  | Porcentaje de alumnos con prácticas o servicio social realizado en empresas o instituciones estatales, nacionales  | Mide la proporción de alumnos con prácticas o estadias realizado en empresas o instituciones del estado y del país con relación al total de alumnos que requieren realizar prácticas o estadias                                  | 100%         | 218 alumnos<br>100%       |

|                      |  | y/o internacionales  |   |     |                                     |
|----------------------|--|--|---|-----|-------------------------------------|
| <b>Actividad 3.1</b> | Visitas académicas   | Número de Visitas académicas realizadas  | Mide la cantidad de visitas académicas realizadas por los alumnos de los programas Educativos de la UTSEM   | 25  | 25 visitas<br>100%                  |
| <b>Actividad 3.2</b> | Movilidad estudiantil  | Número de alumnos que acceden a un apoyo para realizar movilidad internacional                                 | Estudiantes que obtienen algún tipo de apoyo federal para realizar movilidad internacional  | 7   | 8 alumnos<br>100 %                  |
| <b>Actividad 3.3</b> | Vinculación efectiva realizada   | Número de convenios de colaboración firmados con Instituciones o empresas instaladas en el estado y en el país | Mide la cantidad de convenios firmados con empresas para llevar a cabo prácticas de los alumnos   | 22  | 22 convenios<br>100%                |
| <b>Actividad 3.4</b> | Padrón de organismos públicos, privados, gubernamentales y sociales del estado y el país | Número de organismos públicos, privados, gubernamentales y sociales del estado y el país                       | Mide la cantidad de organismos públicos y privados y sociales contactados a nivel estatal y nacional  | 1   | 1                                   |
| <b>Componente 4</b>  | Becas otorgadas a los estudiantes  | Porcentaje de estudiantes becados  | Mide la proporción de estudiantes becados con relación al total de estudiantes matriculados en la institución.  | 20% | 260 becas<br>100%                   |
| <b>Actividad 4.1</b> | Publicación de convocatoria y reglas de operación para otorgamiento de becas             | Número de convocatorias publicadas con bases de operación  | Se refiere a la publicación de convocatoria y bases de operación para otorgar las becas a los estudiantes   | 1   | 1                                   |
| <b>Componente 5</b>  | Gestión administrativa Institucional   | Número de gestiones relacionadas a espacios educativos en buenas condiciones                                   | Mide la proporción de espacios educativos reconstruidos, equipados o en buenas condiciones de la UTSEM con relación al total de espacios educativos con los que cuenta la UTSEM | 4   | 4 gestiones<br>100%                 |
| <b>Actividad 5.1</b> | Informes Financieros   | Número de informes financieros elaborados al año   | Mide el número de informes Financieros presentados anualmente   | 4   | 4 Informes<br>100%                  |
| <b>Actividad 5.2</b> | Programa anual de adquisiciones  | Número de solicitudes atendidas al año   | Mide el número de solicitudes atendidas al año  | 300 | 210 solicitudes<br>atendidas<br>70% |
| <b>Actividad 5.3</b> | Mantenimientos correctivos de la infraestructura   | Numero de mantenimientos correctivos realizados al año a la infraestructura de la universidad                  | Mide el número de mantenimientos realizados al año a la infraestructura de la universidad   | 5   | 4 mantenimientos<br>100%            |

Fin - Los indicadores de Cobertura educación superior, Porcentaje de absorción y Variación porcentual de alumnos de nuevo ingreso, se reportan en rojo debido a que se apertura una nueva universidad Benito Juárez cerca de la zona de influencia de la UTSEM y esto afectó a la captación de alumnos de nuevo ingreso. Por otro lado las becas que otorgo el gobierno del estado estuvieron muy debajo de los apoyos que se otorgaron el ciclo pasado.

Componente 1 - En el cuatrimestre septiembre-diciembre se atiende a 845 estudiantes, siendo 403 hombres y 442 mujeres. Dando atención a un total de 845 jóvenes.

Componente 3 - En el cuatrimestre enero-abril 2019, 218 estudiantes del nivel Técnico Superior Universitario, realizaron la Estadia profesional (estancia en el sector laboral).

Componente 4 - Se tiene como meta el 20% de estudiantes Becados de acuerdo a los lineamientos institucionales. Durante el cuatrimestre enero-abril se otorgaron 44 becas y en el cuatrimestre mayo-agosto se ofrecieron 216 becas (interna, federal y estatal). Dando un total de 260 becas otorgadas, logrando una media del 20.86% en lo que va del año. Se otorgaron 260 becas (internas, estatales y federales) en el cuatrimestre mayo-agosto, resultando beneficiado un 43.99% de los estudiantes, mostrando 23% más de la meta establecida.

Actividad 1.1-Se registra una sola convocatoria debido a que la institución únicamente tiene ingreso en el mes de septiembre para el nivel de Técnico Superior Universitario.

Actividad 1.4 - Se consideran Docentes los que están en la categoría de profesores de asignatura, técnicos académicos y profesores de tiempo completo.

Actividad 3.2- Las Becas de Movilidad Internacional se obtienen a través de convocatorias externas y de procesos de participación cuyo resultado depende del diagnóstico de los participantes, no está en manos de la institución la obtención de resultados satisfactorios o positivos. Los cinco alumnos de movilidad reportados son alumnos que realizaron estadias en España en el Restaurant NOOR distintivo "3 Soles", es importante resaltar que esto es posible gracias al convenio de colaboración que se tienen con el Instituto de Gastronomía Española. Y aunque no se denominen como Becas (no hubo convocatoria) los alumnos reciben apoyo alimenticio y estancia para realizar la estadia. El pasado el 22 de Mayo del año en curso dos estudiantes de la UTSEM fueron beneficiadas con la Beca de Movilidad Internacional MEXPROTEC Cooperación Franco-Mexicana en el área de la Enseñanza Profesional y Tecnológica Superior.

Las 2 estudiantes beneficiadas son de la Carrera de Operaciones Comerciales Internacionales de 6° cuatrimestre:

1.- Mitzí Ailin Cárdenas González

2.- Beatriz Flores Salgado

La beca consiste en estudiar una Licencia Profesional durante un año en alguna de las grandes escuelas de ingeniería en Francia; comprendido de agosto 2019 a julio 2020, la Movilidad se realiza en universidades francesas participantes, asignadas por las autoridades académicas de ambos países.

Actividad 1.5-A partir del mes de septiembre de 2019 se designó titular de la Jefatura Académica del área de Ciencias Administrativas y a partir de esto se atienden las solicitudes de los CIEES para recabar la información necesaria solicitada, para posteriormente subir a plataforma y solicitar la visita a la UTSEM por parte del comité de evaluadores.

Actividad 5.2 Programa anual de adquisiciones - Este indicador se reporta en amarillo debido al Plan de Austeridad que se tiene a nivel Federal y Estatal, se realizó un recorte presupuestal en las diferentes direcciones de la UTSEM, contemplando el mínimo gasto para la operatividad, sin dejar de ofrecer una atención y educación de calidad.







**UTSEM**

UNIVERSIDAD TECNOLÓGICA DEL  
SUR DEL ESTADO DE MORELOS

# Anexos

CUENTA PÚBLICA  
UNIVERSIDAD TECNOLÓGICA DEL SUR DEL ESTADO DE  
MORELOS  
ENERO - DICIEMBRE

2019



| Código   | Descripción del Bien Inmueble       | Valor en libros |
|----------|-------------------------------------|-----------------|
| INV/0001 | EDIFICIO DE DOGENCIA 1              | \$25,000,000.00 |
| INV/0002 | EDIFICIO DE LABORATORIO PESADO      | \$17,212,725.62 |
| INV/0003 | EDIFICIO EN PROCESO DE CONSTRUCCION | \$13,333,774.38 |
|          |                                     | 55,546,500.00   |

| Clave | Fondo, Programa o Convenio  | Datos de la Cuenta Bancaria |                  |
|-------|---|-----------------------------|------------------|
|       |   | Institución Bancaria        | Número de Cuenta |
| 1     | SUBSIDIO FEDERAL (U 006 Subsidios para Organismos Descentralizados Estatales) | BBVA BANCOMER S.A.          | 7693/0112985950  |
| 2     | SUBSIDIO ESTATAL (RAMO 28 Participaciones Federales)                          | BBVA BANCOMER S.A.          | 7693/0113527646  |
|       |   |                             |                  |

UNIVERSIDAD TECNOLÓGICA DEL SUR DEL ESTADO DE MORELOS  
CUENTA PÚBLICA CUARTO TRIMESTRE EJERCICIO 2019  
RELACIÓN DE ESQUEMAS BURSÁTILES Y  
DE COBERTURAS FINANCIERAS

En cumplimiento a lo dispuesto por los artículos 46, fracción IV, tercer párrafo y 52 de la Ley General de Contabilidad Gubernamental, en relación a las cuentas públicas se reportarán los esquemas bursátiles y de coberturas financieras de los entes públicos, se notifica que está Universidad Tecnológica del Sur del Estado de Morelos, no cuenta con esquemas bursátiles y de cobertura financiera.





**MORELOS**  
2018 - 2024



# Universidad Tecnológica Emiliano Zapata del Estado de Morelos

CUENTA PÚBLICA CONSOLIDADA  
ENTIDADES PARAESTATALES  
ENERO - DICIEMBRE

2019







# Introducción

UNIVERSIDAD TECNOLÓGICA EMILIANO ZAPATA DEL ESTADO DE MORELOS  
CUENTA PÚBLICA  
ENERO - DICIEMBRE

2019



## Introducción

La Universidad Tecnológica Emiliano Zapata del Estado de Morelos fue creada mediante el Decreto 1175 publicado el 23 de agosto del año 2000, en el Periódico oficial “Tierra y Libertad” número 4071 y sus modificaciones de fecha 03 de marzo de 2004, Decreto 120, Periódico oficial “Tierra y Libertad” número 4315 y 10 de junio de 2009, Decreto 1425, Periódico oficial “Tierra y Libertad” número 4716; se crea como un Organismo Público Descentralizado con personalidad Jurídica y patrimonio propios, con domicilio en el Municipio de Emiliano Zapata, sectorizado inicialmente a la Secretaria de Bienestar Social del Estado de Morelos, hoy Secretaría de Educación, como dependencia coordinadora del sector. Además, forma parte del Sistema Nacional de Universidades Tecnológicas y Politécnicas.

La cual tiene por objeto lo siguiente:

1. Impartir educación tecnológica del nivel superior, además de ofrecer e impartir programas de continuidad de estudios para sus egresados, y para los de otras Instituciones de Educación Superior.
2. Realizar proyectos de desarrollo tecnológico.
3. Llevar a cabo programas de vinculación con los sectores público, privado y social, y.
4. Promover la cultura humanística y universal.

La cuenta pública de la Universidad Tecnológica Emiliano Zapata del Estado de Morelos se integra de la siguiente forma:

### **Información Contable**

- Estado de Actividades.
- Estado de Situación Financiera.
- Estado de Situación Financiera Detallado – LDF.
- Estado de Cambios en la Situación Financiera.
- Estado Analítico del Activo.
- Estado Analítico de la Deuda y Otros Pasivos.
- Informe Analítico de la Deuda Pública y Otros Pasivos – LDF.
- Informe Analítico de Obligaciones Diferentes de Financiamientos.
- Estado de Variación en la Hacienda Pública.
- Estado de Flujos de Efectivo.
- Informe de Pasivos Contingentes.
- Notas a los Estados Financieros.

### **Información Presupuestaria**

- Balance Presupuestario – LDF.
- Estado Analítico de Ingresos.
- Estado Analítico de Ingresos Detallado – LDF.
- Estado Analítico del Ejercicio del Presupuesto de Egresos:  
→ Clasificación por Objeto del Gasto.

- Clasificación por Objeto del Gasto – LDF.
- Clasificación Administrativa.
- Clasificación Administrativa – LDF.
- Clasificación Funcional.
- Clasificación Funcional – LDF.
- Clasificación de Servicios Personales por Categoría.
- Clasificación Económica.
- Endeudamiento Neto.
- Intereses de la Deuda.
- Flujo de Fondos que resuma todas las operaciones.

#### **Información Programática**

- Gasto por Categoría Programática.
- Indicadores de Postura Fiscal.
- Programas y Proyectos de Inversión.
- Indicadores de Resultados.

#### **Anexos**

- Relación de Bienes Muebles.
- Relación de Bienes Inmuebles.
- Relación de Cuentas Bancarias Productivas Específicas.
- Relación de Esquemas Bursátiles y de Coberturas Financieras.



# Información Contable

UNIVERSIDAD TECNOLÓGICA EMILIANO ZAPATA DEL ESTADO DE MORELOS  
CUENTA PÚBLICA  
ENERO - DICIEMBRE

2019



| Concepto   | 2019        | 2018        | Concepto  | 2019        | 2018        |
|--|-------------|-------------|---|-------------|-------------|
| <b>INGRESOS Y OTROS BENEFICIOS</b>   |             |             | <b>GASTOS Y OTRAS PÉRDIDAS</b>  |             |             |
| Ingresos de la Gestión   | 29,553,271  | 27,855,449  | Gastos de Funcionamiento  | 101,849,729 | 108,377,651 |
| Impuestos  | -           | -           | Servicios Personales  | 73,057,889  | 71,963,025  |
| Cuotas y Aportaciones de Seguridad Social  | -           | -           | Materiales y Suministros  | 6,926,393   | 6,120,646   |
| Contribuciones de Mejoras  | -           | -           | Servicios Generales   | 21,865,447  | 30,293,980  |
| Derechos   | -           | -           | Transferencias, Asignaciones, Subsidios y Otras Ayudas                            | 8,001,566   | 6,774,595   |
| Productos  | -           | -           | Transferencias Internas y Asignaciones al Sector Público                          | -           | -           |
| Aprovechamientos   | 29,553,271  | 27,855,449  | Transferencias al Resto del Sector Público  | -           | -           |
| Ingresos por Venta de Bienes y Prestación de Servicios   | -           | -           | Subsidios y Subvenciones  | -           | -           |
| Participaciones, Aportaciones, Convenios, Incentivos Derivados de la Colaboración Fiscal, Fondos Distintos de Aportaciones, Transferencias, Asignaciones, Subsidios y Subvenciones, y Pensiones y Jubilaciones | 90,945,351  | 93,178,724  | Ayudas Sociales   | 2,436,635   | 1,531,373   |
| Participaciones, Aportaciones, Convenios, Incentivos Derivados de la Colaboración Fiscal y Fondos Distintos de Aportaciones  | 1,859,821   | 8,091,604   | Pensiones y Jubilaciones  | 5,564,931   | 5,243,222   |
| Transferencias, Asignaciones, Subsidios y Subvenciones, y Pensiones y Jubilaciones   | 89,085,530  | 85,087,120  | Transferencias a Fideicomisos, Mandatos y Contratos Análogos                      | -           | -           |
| Otros Ingresos y Beneficios  | 31,240      | 73,495      | Transferencias a la Seguridad Social  | -           | -           |
| Ingresos Financieros   | 31,240      | 31,090      | Donativos   | -           | -           |
| Incremento por Variación de Inventarios  | -           | -           | Transferencias al Exterior  | -           | -           |
| Disminución del Exceso de Estimaciones por Pérdida o Deterioro u Obsolescencia   | -           | -           | Participaciones y Aportaciones  | -           | -           |
| Disminución del Exceso de Provisiones  | -           | -           | Participaciones   | -           | -           |
| Otros Ingresos y Beneficios Varios   | -           | 42,405      | Aportaciones  | -           | -           |
|  |             |             | Convenios   | -           | -           |
| Total de Ingresos y Otros Beneficios   | 120,529,862 | 121,107,668 | Intereses, Comisiones y Otros Gastos de la Deuda Pública                          | -           | -           |
|  |             |             | Intereses de la Deuda Pública   | -           | -           |
|  |             |             | Comisiones de la Deuda Pública  | -           | -           |
|  |             |             | Gastos de la Deuda Pública  | -           | -           |
|  |             |             | Costo por Coberturas  | -           | -           |
|  |             |             | Apoyos Financieros  | -           | -           |
|  |             |             | Otros Gastos y Pérdidas Extraordinarias   | 10,264,869  | 10,820,422  |
|  |             |             | Estimaciones, Depreciaciones, Deterioros, Obsolescencia y Amortizaciones          | 10,264,869  | 10,820,422  |
|  |             |             | Provisiones   | -           | -           |
|  |             |             | Disminución de Inventarios  | -           | -           |
|  |             |             | Aumento por Insuficiencia de Estimaciones por Pérdida o Deterioro u Obsolescencia | -           | -           |
|  |             |             | Aumento por Insuficiencia de Provisiones  | -           | -           |
|  |             |             | Otros Gastos  | -           | -           |
|  |             |             | Inversión Pública   | -           | -           |
|  |             |             | Inversión Pública no Capitalizable  | -           | -           |
|  |             |             | Total de Gastos y Otras Pérdidas  | 120,116,164 | 125,972,668 |
|  |             |             | Resultados del Ejercicio (Ahorro/Desahorro)                                       | 413,698     | (4,865,000) |

Debajo protesta de decir verdad declaramos que los Estados Financieros y sus Notas son razonablemente correctos y responsabilidad del emisor.



| CONCEPTO  | Año                |                    | CONCEPTO   | Año                |                    |
|---|--------------------|--------------------|--|--------------------|--------------------|
|   | 2019               | 2018               |  | 2019               | 2018               |
| <b>ACTIVO</b>   |                    |                    | <b>PASIVO</b>  |                    |                    |
| Activo Circulante   |                    |                    | Pasivo Circulante  |                    |                    |
| Efectivo y Equivalentes                                       | 34,500,944         | 22,121,635         | Cuentas por Pagar a Corto Plazo  | 18,098,880         | 18,126,272         |
| Derechos a Recibir Efectivo o Equivalentes                    | 3,196,913          | 11,273,008         | Documentos por Pagar a Corto Plazo   | -                  | -                  |
| Derechos a Recibir Bienes o Servicios                         | -                  | -                  | Porción a Corto Plazo de la Deuda Pública a Largo Plazo                        | -                  | -                  |
| Inventarios   | -                  | -                  | Títulos y Valores a Corto Plazo  | -                  | -                  |
| Almacenes   | 38,094             | 38,094             | Pasivos Diferidos a Corto Plazo  | -                  | -                  |
| Estimación por Pérdida o Deterioro de Activos Circulantes     | -                  | -                  | Fondos y Bienes de Terceros en Garantía y/o Administración a Corto Plazo       | -                  | 46,834             |
| Otros Activos Circulantes                                     | -                  | -                  | Provisiones a Corto Plazo  | -                  | -                  |
| <b>Total de Activos Circulantes</b>                           | <b>37,735,951</b>  | <b>33,432,737</b>  | Otros Pasivos a Corto Plazo  | -                  | -                  |
| Activo No Circulante  |                    |                    | <b>Total de Pasivos Circulantes</b>  | <b>18,098,880</b>  | <b>18,173,106</b>  |
| Inversiones Financieras a Largo Plazo                         | -                  | -                  | Pasivo No Circulante   |                    |                    |
| Derechos a Recibir Efectivo o Equivalentes a Largo Plazo      | -                  | -                  | Cuentas por Pagar a Largo Plazo  | 482,450            | 482,450            |
| Bienes Inmuebles, Infraestructura y Construcciones en Proceso | 213,416,241        | 175,392,319        | Documentos por Pagar a Largo Plazo   | -                  | -                  |
| Bienes Muebles  | 126,253,356        | 114,878,005        | Deuda Pública a Largo Plazo  | -                  | -                  |
| Activos Intangibles   | 3,350,845          | 3,350,845          | Pasivos Diferidos a Largo Plazo  | -                  | -                  |
| Depreciación, Deterioro y Amortización Acumulada de Bienes    | (151,476,784)      | (143,901,297)      | Fondos y Bienes de Terceros en Garantía y/o en Administración a Largo Plazo    | -                  | -                  |
| Activos Diferidos   | -                  | -                  | Provisiones a Largo Plazo  | -                  | -                  |
| Estimación por Pérdida o Deterioro de Activos no Circulantes  | -                  | -                  | <b>Total de Pasivos No Circulantes</b>   | <b>482,450</b>     | <b>482,450</b>     |
| Otros Activos no Circulantes                                  | -                  | -                  | <b>Total del Pasivo</b>  | <b>18,581,330</b>  | <b>18,655,556</b>  |
| <b>Total de Activos No Circulantes</b>                        | <b>191,543,658</b> | <b>149,719,872</b> | <b>HACIENDA PÚBLICA / PATRIMONIO</b>   |                    |                    |
| <b>Total del Activo</b>                                       | <b>229,279,609</b> | <b>183,152,609</b> | Hacienda Pública / Patrimonio Contribuido                                      | 299,140,438        | 252,327,021        |
|   |                    |                    | Aportaciones   | 298,187,278        | 251,401,884        |
|   |                    |                    | Donaciones de Capital  | 953,160            | 925,137            |
|   |                    |                    | Actualización de la Hacienda Pública / Patrimonio                              | -                  | -                  |
|   |                    |                    | Hacienda Pública / Patrimonio Generado   | (88,442,159)       | (87,829,968)       |
|   |                    |                    | Resultados del Ejercicio (Ahorro / Desahorro)                                  | 413,698            | (4,865,000)        |
|   |                    |                    | Resultados de Ejercicios Anteriores  | 23,276,183         | 27,551,522         |
|   |                    |                    | Revalúos   | -                  | -                  |
|   |                    |                    | Reservas   | -                  | -                  |
|   |                    |                    | Rectificaciones de Resultados de Ejercicios Anteriores                         | (112,132,040)      | (110,516,490)      |
|   |                    |                    | Exceso o Insuficiencia en la Actualización de la Hacienda Pública / Patrimonio | -                  | -                  |
|   |                    |                    | Resultado por Posición Monetaria   | -                  | -                  |
|   |                    |                    | Resultado por Tenencia de Activos no Monetarios                                | -                  | -                  |
|   |                    |                    | <b>Total Hacienda Pública / Patrimonio</b>                                     | <b>210,698,279</b> | <b>164,497,053</b> |
|   |                    |                    | <b>Total del Pasivo y Hacienda Pública / Patrimonio</b>                        | <b>229,279,609</b> | <b>183,152,609</b> |

Bejo protesta de decir verdad declaramos que los Estados Financieros y sus Notas son razonablemente correctos y responsabilidad del emisor.

| CONCEPTO  | 31 de diciembre 2019 | 31 de diciembre 2018 | CONCEPTO  | 31 de diciembre 2019 | 31 de diciembre 2018 |
|---|----------------------|----------------------|---|----------------------|----------------------|
| <b>ACTIVO</b>   |                      |                      | <b>PASIVO</b>   |                      |                      |
| Activo Circulante   |                      |                      | Pasivo Circulante   |                      |                      |
| Efectivo y Equivalentes   | 34,500,944           | 22,121,635           | Cuentas por Pagar a Corto Plazo   | 18,098,880           | 18,126,272           |
| Efectivo  | -                    | 47,087               | Servicios Personales por Pagar a Corto Plazo                              | 10,546,511           | 10,815,105           |
| Bancos/Tesorería  | 34,500,944           | 22,074,548           | Proveedores por Pagar a Corto Plazo                                       | 4,292,096            | 4,208,462            |
| Bancos/Dependencias y Otros   | -                    | -                    | Contratistas por Obras Públicas por Pagar a Corto Plazo                   | 23,530               | 18,849               |
| Inversiones Temporales (Hasta 3 meses)                                | -                    | -                    | Participaciones y Aportaciones por Pagar a Corto Plazo                    | -                    | -                    |
| Fondos con Afectación Específica                                      | -                    | -                    | Transferencias Otorgadas por Pagar a Corto Plazo                          | -                    | -                    |
| Depósitos de Fondos de Terceros en Garantía y/o Admon.                | -                    | -                    | Int. - Comisiones y Otros Gastos de la Deuda Pub. por Pagar a Corto Plazo | -                    | 3,083,856            |
| Otros Efectivos y Equivalentes  | -                    | -                    | Retenciones y Contribuciones por Pagar a Corto Plazo                      | 3,236,743            | -                    |
| Derechos a Recibir Efectivo o Equivalentes                            | 3,196,913            | 11,273,008           | Devoluciones de la Ley de Ingresos por Pagar a Corto Plazo                | -                    | -                    |
| Inversiones Financieras de Corto Plazo                                | -                    | -                    | Otras Cuentas por Pagar a Corto Plazo                                     | -                    | -                    |
| Cuentas por Cobrar a Corto Plazo                                      | 266,000              | 280,501              | Documentos por Pagar a Corto Plazo  | -                    | -                    |
| Deudores Diversos por Cobrar a Corto Plazo                            | 2,919,821            | 10,980,658           | Documentos Comerciales por Pagar a Corto Plazo                            | -                    | -                    |
| Ingresos por Recuperar a Corto Plazo                                  | -                    | -                    | Documentos con Contratistas por Obras Pub. por Pagar a Corto Plazo        | -                    | -                    |
| Deudores por Anticipos de la Tesorería a Corto Plazo                  | -                    | -                    | Otros Documentos por Pagar a Corto Plazo                                  | -                    | -                    |
| Préstamos Otorgados a Corto Plazo                                     | -                    | -                    | Porción a Corto Plazo de la Deuda Pública a Largo Plazo                   | -                    | -                    |
| Otros Derechos a Recibir Efectivo o Equiv. a Corto Plazo              | 11,092               | 11,849               | Porción a Corto Plazo de la Deuda Pública                                 | -                    | -                    |
| Derechos a Recibir Bienes o Servicios                                 | -                    | -                    | Porción a Corto Plazo de Arrendamiento Financiero                         | -                    | -                    |
| Ant. a Proveedores por Adq. de Bienes y Prest. de Serv. a Corto Plazo | -                    | -                    | Títulos y Valores a Corto Plazo   | -                    | -                    |
| Ant. a Proveedores por Adq. de Bienes Imm. y Muebles a Corto Plazo    | -                    | -                    | Pasivos Diferidos a Corto Plazo   | -                    | -                    |
| Ant. a Proveedores por Adq. de Bienes Intangibles a Corto Plazo       | -                    | -                    | Ingresos Cobrados por Adelantado a Corto Plazo                            | -                    | -                    |
| Anticipo a Contratistas por Obras Públicas a Corto Plazo              | -                    | -                    | Intereses Cobrados por Adelantado a Corto Plazo                           | -                    | -                    |
| Otros Derechos a Recibir Bienes o Servicios a Corto Plazo             | -                    | -                    | Otros Pasivos Diferidos a Corto Plazo                                     | -                    | -                    |
| Inventarios   | -                    | -                    | Fondos y Bienes de Terceros en Garantía y/o Admon. a C. P.                | 46,834               | -                    |
| Inventario de Mercancías para Venta                                   | -                    | -                    | Fondos en Garantía a Corto Plazo  | -                    | -                    |
| Inventario de Mercancías Terminadas                                   | -                    | -                    | Fondos en Administración a Corto Plazo                                    | -                    | -                    |
| Inventario de Mercancías en Proceso de Elaboración                    | -                    | -                    | Fondos Contingentes a Corto Plazo   | -                    | -                    |
| Inventario de Materias Primas, Mat. y Suministros para Producción     | -                    | -                    | Fondos de Fideicomisos, Mandatos y Contratos Análogos a Corto Plazo       | -                    | -                    |
| Bienes en Tránsito  | -                    | -                    | Otros Fondos de Terceros en Garantía y/o Administración a Corto Plazo     | -                    | 46,834               |
| Almacenes   | 38,094               | 38,094               | Valores y Bienes en Garantía a Corto Plazo                                | -                    | -                    |
| Estimación por Pérdida o Deterioro de Activos Circulantes             | -                    | -                    | Provisiones a Corto Plazo   | -                    | -                    |
| Est. para Ctas. Incobrables por Derechos a Recibir Efectivo o Equiv.  | -                    | -                    | Provisión para Demandas y Juicios a Corto Plazo                           | -                    | -                    |
| Estimación por Deterioro de Inventarios                               | -                    | -                    | Provisión para Contingencias a Corto Plazo                                | -                    | -                    |
| Otros Activos Circulantes   | -                    | -                    | Otras Provisiones a Corto Plazo   | -                    | -                    |
| Valores en Garantía   | -                    | -                    | Otros Pasivos a Corto Plazo   | -                    | -                    |
| Bienes en Garantía (excluye depósitos de fondos)                      | -                    | -                    | Ingresos por Clasificar   | -                    | -                    |
| Bienes Deriv. de Embargos, Decom., Seguramientos y Dación en Pago     | -                    | -                    | Recaudación por Participar  | -                    | -                    |
| Adquisición con Fondos de Terceros                                    | -                    | -                    | Otros Pasivos Circulantes   | -                    | -                    |
| Total de Activos Circulantes  | 37,735,951           | 33,432,737           | Total de Pasivos Circulantes  | 18,098,880           | 18,173,106           |

| CONCEPTO   | 31 de diciembre 2019 | 31 de diciembre 2018 | CONCEPTO   | 31 de diciembre 2019 | 31 de diciembre 2018 |
|--|----------------------|----------------------|--|----------------------|----------------------|
| Activo No Circulante   |                      |                      | Pasivo No Circulante   |                      |                      |
| Inversiones Financieras a Largo Plazo                        | -                    | -                    | Cuentas por Pagar a Largo Plazo  | 482,450              | 482,450              |
| Derechos a Recibir Efectivo o Equivalentes a Largo Plazo     | -                    | -                    | Documentos por Pagar a Largo Plazo   | -                    | -                    |
| Bienes Inmuebles, Infraestructura y Const. en Proceso        | 213,416,241          | 175,392,319          | Deuda Pública a Largo Plazo  | -                    | -                    |
| Bienes Muebles   | 126,253,356          | 114,878,005          | Pasivos Diferidos a Largo Plazo  | -                    | -                    |
| Activos Intangibles  | 3,350,845            | 3,350,845            | Fdos. y Bienes de Terceros en Garantía y/o en Admón. a L.P.                    | -                    | -                    |
| Depreciación, Deterioro y Amortización Acumulada de Bienes   | (151,476,784)        | (143,901,297)        | Provisiones a Largo Plazo  | -                    | -                    |
| Activos Diferidos  | -                    | -                    | Total de Pasivos No Circulantes  | 482,450              | 482,450              |
| Estimación por Pérdida o Deterioro de Activos no Circulantes | -                    | -                    | Total del Pasivo   | 18,581,330           | 18,655,556           |
| Otros Activos no Circulantes                                 | -                    | -                    |  |                      |                      |
| Total de Activos No Circulantes                              | 191,543,658          | 149,719,872          | HACIENDA PÚBLICA / PATRIMONIO  |                      |                      |
| Total del Activo   | 229,279,609          | 183,152,609          | Hacienda Pública / Patrimonio Contribuido                                      | 299,140,438          | 252,327,021          |
|  |                      |                      | Aportaciones   | 298,187,278          | 251,401,884          |
|  |                      |                      | Donaciones de Capital  | 953,160              | 925,137              |
|  |                      |                      | Actualización de la Hacienda Pública / Patrimonio                              | -                    | -                    |
|  |                      |                      | Hacienda Pública / Patrimonio Generado   | (88,442,159)         | (87,829,968)         |
|  |                      |                      | Resultados del Ejercicio (Ahorro / Desahorro)                                  | 413,698              | (4,865,000)          |
|  |                      |                      | Resultados de Ejercicios Anteriores  | 23,276,183           | 27,551,522           |
|  |                      |                      | Revaluos   | -                    | -                    |
|  |                      |                      | Reservas   | -                    | -                    |
|  |                      |                      | Rectificaciones de Resultados de Ejercicios Anteriores                         | (112,132,040)        | (110,516,490)        |
|  |                      |                      | Exceso o Insuficiencia en la Actualización de la Hacienda Pública / Patrimonio | -                    | -                    |
|  |                      |                      | Resultado por Posición Monetaria   | -                    | -                    |
|  |                      |                      | Resultado por Tenencia de Activos no Monetarios                                | -                    | -                    |
| Total Hacienda Pública / Patrimonio                          | 210,698,279          | 164,497,053          | Total del Pasivo y Hacienda Pública / Patrimonio                               | 229,279,609          | 183,152,609          |

Bajo protesta de decir verdad declaramos que los Estados Financieros y sus Notas son razonablemente correctos y responsabilidad del emisor.

| Concepto  | Origen     | Aplicación | Concepto   | Origen     | Aplicación |
|---|------------|------------|--|------------|------------|
| ACTIVO  | 15,651,582 | 61,778,582 | PASIVO   | -          | 74,226     |
| Activo Circulante   | 8,076,095  | 12,379,309 | Pasivo Circulante  | -          | 74,226     |
| Efectivo y Equivalentes                                   | -          | 12,379,309 | Cuentas por Pagar a Corto Plazo  | -          | 27,392     |
| Derechos a Recibir Efectivo o Equivalentes                | 8,076,095  | -          | Documentos por Pagar a Corto Plazo   | -          | -          |
| Derechos a Recibir Bienes o Servicios                     | -          | -          | Porción a Corto Plazo de la Deuda Pública a Largo Plazo                        | -          | -          |
| Inventarios   | -          | -          | Títulos y Valores a Corto Plazo  | -          | -          |
| Almacenes   | -          | -          | Pasivos Diferidos a Corto Plazo  | -          | -          |
| Estimación por Pérdida o Deterioro de Activos Circulantes | -          | -          | Fdos. y Bienes de Terceros en Garantía y/o Admón. a C. P.                      | -          | 46,834     |
| Otros Activos Circulantes                                 | -          | -          | Provisiones a Corto Plazo  | -          | -          |
| Activo No Circulante                                      | 7,575,487  | 49,399,273 | Otros Pasivos a Corto Plazo  | -          | -          |
| Inversiones Financieras a Largo Plazo                     | -          | -          | Pasivo No Circulante   | -          | -          |
| Derechos a Recibir Efectivo o Equivalentes a Largo Plazo  | -          | -          | Cuentas por Pagar a Largo Plazo  | -          | -          |
| Bienes Inmuebles, Infraestructura y Constr. en Proceso    | -          | 38,023,922 | Documentos por Pagar a Largo Plazo   | -          | -          |
| Bienes Muebles  | -          | 11,375,351 | Deuda Pública a Largo Plazo  | -          | -          |
| Activos Intangibles                                       | -          | -          | Pasivos Diferidos a Largo Plazo  | -          | -          |
| Depreciación, Deterioro y Amort. Acumulada de Bienes      | 7,575,487  | -          | Fdos. y Bienes de Terceros en Garantía y/o Admón. a L. P.                      | -          | -          |
| Activos Diferidos   | -          | -          | Provisiones a Largo Plazo  | -          | -          |
| Est. por Pérdida o Deterioro de Activos no Circulantes    | -          | -          | HACIENDA PÚBLICA / PATRIMONIO  | 52,092,115 | 5,890,889  |
| Otros Activos no Circulantes                              | -          | -          | Hacienda Pública / Patrimonio Contribuido                                      | 46,813,417 | -          |
|   |            |            | Aportaciones   | 46,785,394 | -          |
|   |            |            | Donaciones de Capital  | 28,023     | -          |
|   |            |            | Actualización de la Hacienda Pública / Patrimonio                              | -          | -          |
|   |            |            | Hacienda Pública / Patrimonio Generado   | 5,278,698  | 5,890,889  |
|   |            |            | Resultados del Ejercicio (Ahorro / Desahorro)                                  | 5,278,698  | -          |
|   |            |            | Resultados de Ejercicios Anteriores  | -          | 4,275,339  |
|   |            |            | Revalúos   | -          | -          |
|   |            |            | Reservas   | -          | -          |
|   |            |            | Rectificaciones de Resultados de Ejercicios Anteriores                         | -          | 1,615,550  |
|   |            |            | Exceso o Insuficiencia en la Actualización de la Hacienda Pública / Patrimonio | -          | -          |
|   |            |            | Resultado por Posición Monetaria   | -          | -          |
|   |            |            | Resultado por Tenencia de Activos no Monetarios                                | -          | -          |

Bajo protesta de decir verdad declaramos que los Estados Financieros y sus Notas son razonablemente correctos y responsabilidad del emisor.

| Concepto  | 1<br>Saldo Inicial | 2<br>Cargos del Periodo | 3<br>Abonos del Periodo | Saldo Final<br>4 = (1 + 2 - 3) | Variación del Periodo<br>(4 - 1) |
|---|--------------------|-------------------------|-------------------------|--------------------------------|----------------------------------|
| ACTIVO  | 183,152,609        | 323,206,191             | 277,079,191             | 229,279,609                    | 46,127,000                       |
| Activo Circulante   | 33,432,737         | 262,922,648             | 258,619,434             | 37,735,951                     | 4,303,214                        |
| Efectivo y Equivalentes                                   | 22,121,635         | 229,749,907             | 217,370,598             | 34,500,944                     | 12,379,309                       |
| Derechos a Recibir Efectivo o Equivalentes                | 11,273,008         | 33,172,741              | 41,248,836              | 3,196,913                      | (8,076,095)                      |
| Derechos a Recibir Bienes o Servicios                     | -                  | -                       | -                       | -                              | -                                |
| Inventarios   | -                  | -                       | -                       | -                              | -                                |
| Almacenes   | 38,094             | -                       | -                       | 38,094                         | -                                |
| Estimación por Pérdida o Deterioro de Activos Circulantes | -                  | -                       | -                       | -                              | -                                |
| Otros Activos Circulantes                                 | -                  | -                       | -                       | -                              | -                                |
| Activo No Circulante                                      | 149,719,872        | 60,283,543              | 18,459,757              | 191,543,658                    | 41,823,786                       |
| Inversiones Financieras a Largo Plazo                     | -                  | -                       | -                       | -                              | -                                |
| Derechos a Recibir Efectivo o Equivalentes a Largo Plazo  | -                  | -                       | -                       | -                              | -                                |
| Bienes Inmuebles, Infraestructura y Constr. en Proceso    | 175,392,319        | 43,382,922              | 5,359,000               | 213,416,241                    | 38,023,922                       |
| Bienes Muebles  | 114,878,005        | 14,200,387              | 2,825,036               | 126,253,356                    | 11,375,351                       |
| Activos Intangibles                                       | 3,350,845          | -                       | -                       | 3,350,845                      | -                                |
| Depreciación, Deterioro y Amort. Acumulada de Bienes      | (143,901,297)      | 2,700,234               | 10,275,721              | (151,476,784)                  | (7,575,487)                      |
| Activos Diferidos   | -                  | -                       | -                       | -                              | -                                |
| Est. por Pérdida o Deterioro de Activos no Circulantes    | -                  | -                       | -                       | -                              | -                                |
| Otros Activos no Circulantes                              | -                  | -                       | -                       | -                              | -                                |

Bajo protesta de decir verdad declaramos que los Estados Financieros y sus Notas son razonablemente correctos y responsabilidad del emisor.



Universidad Tecnológica Emiliano Zapata del Estado de Morelos  
 Estado Analítico de la Deuda y Otros Pasivos  
 Del 1 de enero al 31 de diciembre de 2019  
 (Pesos)



| Denominación de las Deudas             | Moneda de Contratación | Institución o País Acreedor | Saldo Inicial del Periodo | Saldo Final del Periodo |
|--|------------------------|-----------------------------|---------------------------|-------------------------|
| <b>DEUDA PÚBLICA</b>                   |                        |                             |                           |                         |
| Corto Plazo                            |                        |                             |                           |                         |
| Deuda Interna                          | Pesos                  |                             | -                         | -                       |
| Instituciones de Crédito               |                        |                             | -                         | -                       |
| Títulos y Valores                      |                        |                             | -                         | -                       |
| Arrendamientos Financieros             |                        |                             | -                         | -                       |
| Deuda Externa                          | Pesos                  |                             | -                         | -                       |
| Organismos Financieros Internacionales |                        |                             | -                         | -                       |
| Deuda Bilateral                        |                        |                             | -                         | -                       |
| Títulos y Valores                      |                        |                             | -                         | -                       |
| Arrendamientos Financieros             |                        |                             | -                         | -                       |
| <i>Subtotal a Corto Plazo</i>          |                        |                             | -                         | -                       |
| Largo Plazo                            |                        |                             |                           |                         |
| Deuda Interna                          | Pesos                  |                             | -                         | -                       |
| Instituciones de Crédito               |                        |                             | -                         | -                       |
| Títulos y Valores                      |                        |                             | -                         | -                       |
| Arrendamientos Financieros             |                        |                             | -                         | -                       |
| Deuda Externa                          | Pesos                  |                             | -                         | -                       |
| Organismos Financieros Internacionales |                        |                             | -                         | -                       |
| Deuda Bilateral                        |                        |                             | -                         | -                       |
| Títulos y Valores                      |                        |                             | -                         | -                       |
| Arrendamientos Financieros             |                        |                             | -                         | -                       |
| <i>Subtotal a Largo Plazo</i>          |                        |                             | -                         | -                       |
| Otros Pasivos                          |                        |                             | 18,655,556                | 18,581,330              |
| <i>Total Deuda y Otros Pasivos</i>     |                        |                             | <i>18,655,556</i>         | <i>18,581,330</i>       |

Bajo protesta de decir verdad declaramos que los Estados Financieros y sus Notas son razonablemente correctos y responsabilidad del emisor.



Universidad Tecnológica Emiliano Zapata del Estado de Morelos  
Informe Analítico de la Deuda Pública y Otros Pasivos - LDF  
Del 1 de enero al 31 de diciembre de 2019  
(Pesos)



| Denominación de la Deuda Pública y Otros Pasivos         | Saldo al 31 de Diciembre de 2018 | Disposiciones del Período | Amortizaciones del Período | Revaluaciones, Reclasificaciones y Otros Ajustes | Saldo Final del Período | Pago de Intereses del Período | Pago de Comisiones y demás costos asociados durante el Período |
|--|----------------------------------|---------------------------|----------------------------|--|-------------------------|-------------------------------|--|
| <i>Deuda Pública</i>                                     | -                                | -                         | -                          | -  | -                       | -                             | -  |
| <i>Corto Plazo</i>                                       | -                                | -                         | -                          | -  | -                       | -                             | -  |
| <i>Instituciones de Crédito</i>                          | -                                | -                         | -                          | -  | -                       | -                             | -  |
| <i>Títulos y Valores</i>                                 | -                                | -                         | -                          | -  | -                       | -                             | -  |
| <i>Arrendamientos Financieros</i>                        | -                                | -                         | -                          | -  | -                       | -                             | -  |
| <i>Largo Plazo</i>                                       | -                                | -                         | -                          | -  | -                       | -                             | -  |
| <i>Instituciones de Crédito</i>                          | -                                | -                         | -                          | -  | -                       | -                             | -  |
| <i>Títulos y Valores</i>                                 | -                                | -                         | -                          | -  | -                       | -                             | -  |
| <i>Arrendamientos Financieros</i>                        | -                                | -                         | -                          | -  | -                       | -                             | -  |
| <i>Otros Pasivos</i>                                     | 18,655,556                       | -                         | -                          | -  | 18,581,330              | -                             | -  |
| <i>Total de la Deuda Pública y Otros Pasivos</i>         | 18,655,556                       | -                         | -                          | -  | 18,581,330              | -                             | -  |
| <i>Deuda Contingente<sup>1</sup> (Informativo)</i>       |                                  |                           |                            |  |                         |                               |  |
| Deuda Contingente 1                                      | -                                | -                         | -                          | -  | -                       | -                             | -  |
| Deuda Contingente 2                                      | -                                | -                         | -                          | -  | -                       | -                             | -  |
| Deuda Contingente xx                                     | -                                | -                         | -                          | -  | -                       | -                             | -  |
| <i>Valor de Instrumentos Bono Cupón Cero<sup>2</sup></i> |                                  |                           |                            |  |                         |                               |  |
| Instrumento Bono Cupón Cero 1                            | -                                | -                         | -                          | -  | -                       | -                             | -  |
| Instrumento Bono Cupón Cero 2                            | -                                | -                         | -                          | -  | -                       | -                             | -  |
| Instrumento Bono Cupón Cero 3                            | -                                | -                         | -                          | -  | -                       | -                             | -  |

1 Se refiere a cualquier Financiamiento sin fuente o garantía de pago definida, que sea asumida de manera solidaria o subsidiaria por las Entidades Federativas con sus Municipios, organismos descentralizados y empresas de participación estatal mayoritaria y fideicomisos, locales o municipales, y por los Municipios con sus respectivos organismos descentralizados y empresas de participación municipal mayoritaria.

2 Se refiere al valor del Bono Cupón Cero que respalda el pago de los créditos asociados al mismo (Activo).

| Obligaciones a Corto Plazo                      | Monto Contratado | Plazo Pactado | Tasa de Interés | Comisiones y Costos Relacionados | Tasa Efectiva |
|---|------------------|---------------|-----------------|----------------------------------|---------------|
| <i>Obligaciones a Corto Plazo (Informativo)</i> |                  |               |                 |                                  |               |
| Crédito 1                                       | -                | -             | -               | -                                | -             |
| Crédito 2                                       | -                | -             | -               | -                                | -             |
| Crédito xx                                      | -                | -             | -               | -                                | -             |

Bajo protesta de decir verdad declaramos que los Estados Financieros y sus Notas son razonablemente correctos y responsabilidad del emisor.

| Denominación de las Obligaciones Diferentes de Financiamiento | Fecha del Contrato | Fecha de inicio de operación del proyecto | Fecha de vencimiento | Monto de la inversión pactado | Plazo pactado | Monto promedio mensual del pago de la contraprestación | Monto promedio mensual del pago de la contraprestación correspondiente al pago de inversión | Monto pagado de la inversión al 31 de diciembre de 2019 | Monto pagado de la inversión actualizado al 31 de diciembre de 2019 | Saldo pendiente por pagar de la inversión al 31 de diciembre de 2019 |
|---|--------------------|---|----------------------|-------------------------------|---------------|--|---|---|---|--|
| Asociaciones Público Privadas (APP's)                         |                    |   |                      | -                             |               | -  |   | -   | -   | -  |
| APP 1   |                    |   |                      | -                             |               | -  |   | -   | -   | -  |
| APP 2   |                    |   |                      | -                             |               | -  |   | -   | -   | -  |
| APP 3   |                    |   |                      | -                             |               | -  |   | -   | -   | -  |
| APP xx  |                    |   |                      | -                             |               | -  |   | -   | -   | -  |
| Otros Instrumentos  |                    |   |                      | -                             |               | -  |   | -   | -   | -  |
| Otro Instrumento 1  |                    |   |                      | -                             |               | -  |   | -   | -   | -  |
| Otro Instrumento 2  |                    |   |                      | -                             |               | -  |   | -   | -   | -  |
| Otro Instrumento 3  |                    |   |                      | -                             |               | -  |   | -   | -   | -  |
| Otro Instrumento xx   |                    |   |                      | -                             |               | -  |   | -   | -   | -  |
| <b>Total de Obligaciones Diferentes de Financiamiento</b>     |                    |   |                      | -                             |               | -  |   | -   | -   | -  |

NO APLICA

Bajo protesta de decir verdad declaramos que los Estados Financieros y sus Notas son razonablemente correctos y responsabilidad del emisor.



| Concepto  | Hacienda Pública/Patrimonio Contribuido | Hacienda Pública/Patrimonio Generado de Ejercicios Anteriores | Hacienda Pública/Patrimonio Generado del Ejercicio | Exceso o Insuficiencia en la Actualización de la Hacienda Pública / Patrimonio | TOTAL         |
|---|---|---|--|--|---------------|
| Hacienda Pública / Patrimonio Contribuido Neto de 2018  | 252,327,021                             | -   | -  | -  | 252,327,021   |
| Aportaciones  | 251,401,884                             | -   | -  | -  | 251,401,884   |
| Donaciones de Capital   | 925,137                                 | -   | -  | -  | 925,137       |
| Actualización de la Hacienda Pública / Patrimonio   | -                                       | -   | -  | -  | -             |
| Hacienda Pública / Patrimonio Generado Neto de 2018   | -                                       | (82,964,968)  | (4,865,000)  | -  | (87,829,968)  |
| Resultados del Ejercicio (Ahorro / Desahorro)   | -                                       | -   | (4,865,000)  | -  | (4,865,000)   |
| Resultados de Ejercicios Anteriores   | -                                       | 27,551,522  | -  | -  | 27,551,522    |
| Revalúos  | -                                       | -   | -  | -  | -             |
| Reservas  | -                                       | -   | -  | -  | -             |
| Rectificaciones de Resultados de Ejercicios Anteriores  | -                                       | (110,516,490)   | -  | -  | (110,516,490) |
| Exceso o Insuficiencia en la Actualización de la Hacienda Pública / Patrimonio Neto de 2018               | -                                       | -   | -  | -  | -             |
| Resultado por Posición Monetaria  | -                                       | -   | -  | -  | -             |
| Resultado por Tenencia de Activos no Monetarios   | -                                       | -   | -  | -  | -             |
| Hacienda Pública / Patrimonio Neto Final de 2018  | 252,327,021                             | (82,964,968)  | (4,865,000)  | -  | 164,497,053   |
| Cambios en la Hacienda Pública / Patrimonio Contribuido Neto de 2019                                      | 46,813,417                              | -   | -  | -  | 46,813,417    |
| Aportaciones  | 46,785,394                              | -   | -  | -  | 46,785,394    |
| Donaciones de Capital   | 28,023                                  | -   | -  | -  | 28,023        |
| Actualización de la Hacienda Pública / Patrimonio   | -                                       | -   | -  | -  | -             |
| Variaciones de la Hacienda Pública / Patrimonio Generado Neto de 2019                                     | -                                       | (4,275,339)   | 3,663,148  | -  | (612,191)     |
| Resultados del Ejercicio (Ahorro / Desahorro)   | -                                       | -   | 413,698  | -  | 413,698       |
| Resultados de Ejercicios Anteriores   | -                                       | (4,275,339)   | 4,865,000  | -  | 589,661       |
| Revalúos  | -                                       | -   | -  | -  | -             |
| Reservas  | -                                       | -   | -  | -  | -             |
| Rectificaciones de Resultados de Ejercicios Anteriores  | -                                       | -   | (1,615,550)  | -  | (1,615,550)   |
| Cambios en el Exceso o Insuficiencia en la Actualización de la Hacienda Pública / Patrimonio Neto de 2019 | -                                       | -   | -  | -  | -             |
| Resultado por Posición Monetaria  | -                                       | -   | -  | -  | -             |
| Resultado por Tenencia de Activos no Monetarios   | -                                       | -   | -  | -  | -             |
| Hacienda Pública / Patrimonio Neto Final de 2019  | 299,140,438                             | (87,240,307)  | (1,201,852)  | -  | 210,698,279   |

Bajo protesta de decir verdad declaramos que los Estados Financieros y sus Notas son razonablemente correctos y responsabilidad del emisor.

| Concepto  | 2019        | 2018        | Concepto  | 2019        | 2018        |
|---|-------------|-------------|---|-------------|-------------|
| <b>Flujos de Efectivo de las Actividades de Operación</b>   |             |             | <b>Flujos de Efectivo de las Actividades de Inversión</b>             |             |             |
| Origen  | 120,529,862 | 121,107,668 | Origen  | 196,039,966 | 132,921,890 |
| Impuestos   | -           | -           | Bienes Inmuebles, Infraestructura y Construcciones en Proceso         | 5,359,000   | -           |
| Cuotas y Aportaciones de Seguridad Social   | -           | -           | Bienes Muebles  | 2,825,036   | 52,207      |
| Contribuciones de Mejoras   | -           | -           | Otros Orígenes de Inversión   | 187,855,930 | 132,869,683 |
| Derechos  | -           | -           | Aplicación  | 184,074,355 | 131,693,329 |
| Productos   | -           | -           | Bienes Inmuebles, Infraestructura y Construcciones en Proceso         | 43,382,922  | 15,625,362  |
| Aprovechamientos  | 29,553,271  | 27,855,449  | Bienes Muebles  | 14,200,387  | 6,896,478   |
| Ingresos por Venta de Bienes y Prestación de Servicios  | 1,859,821   | 8,091,604   | Otras Aplicaciones de Inversión                                       | 126,491,046 | 109,171,489 |
| Participaciones, Aportaciones, Convenios, Incentivos Derivados de la Colaboración Fiscal y Fondos Distintos de Aportaciones | 89,085,530  | 85,087,120  | <b>Flujos Netos de Efectivo por Actividades de Inversión</b>          | 11,965,611  | 1,228,561   |
| Transferencias, Asignaciones, Subsidios y Subvenciones, y Pensiones y Jubilaciones  | 31,240      | 73,495      | <b>Flujo de Efectivo de las Actividades de Financiamiento</b>         |             |             |
| Otros Orígenes de Operación   |             |             | Origen  | -           | -           |
| Aplicación  | 120,116,164 | 125,972,668 | Endeudamiento Neto  | -           | -           |
| Servicios Personales  | 73,057,889  | 71,963,025  | Interno   | -           | -           |
| Materiales y Suministros  | 6,926,393   | 6,120,646   | Externo   | -           | -           |
| Servicios Generales   | 21,865,447  | 30,293,980  | Otros Orígenes de Financiamiento                                      | -           | -           |
| Transf. Internas y Asignaciones al Sector Público   | -           | -           | Aplicación  | -           | -           |
| Transferencias al resto del Sector Público  | -           | -           | Servicios de la Deuda   | -           | -           |
| Subsidios y Subvenciones  | -           | -           | Interno   | -           | -           |
| Ayudas Sociales   | 2,436,635   | 1,531,373   | Externo   | -           | -           |
| Pensiones y Jubilaciones  | 5,564,931   | 5,243,222   | Otras Aplicaciones de Financiamiento                                  | -           | -           |
| Transf. a Fideicomisos, Mandatos y Contratos Análogos   | -           | -           | <b>Flujos Netos de Efectivo por Actividades de Financiamiento</b>     | -           | -           |
| Transferencias a la Seguridad Social  | -           | -           | Incremento/Disminución Neta en el Efectivo y Equivalentes al Efectivo | 12,379,309  | (3,636,439) |
| Donativos   | -           | -           | Efectivo y Equivalentes al Efectivo al Inicio del Ejercicio           | 22,121,635  | 25,758,074  |
| Transferencias al Exterior  | -           | -           | Efectivo y Equivalentes al Efectivo al Final del Ejercicio            | 34,500,944  | 22,121,635  |
| Participaciones   | -           | -           |   |             |             |
| Aportaciones  | -           | -           |   |             |             |
| Convenios   | -           | -           |   |             |             |
| Otras Aplicaciones de Operación   | 10,264,869  | 10,820,422  |   |             |             |
| <b>Flujos Netos de Efectivo por Actividades de Operación</b>  | 413,698     | (4,865,000) |   |             |             |

Bajo protesta de decir verdad declaramos que los Estados Financieros y sus Notas son razonablemente correctos y responsabilidad del emisor.



## Informe de Pasivos Contingentes

2019

- No aplica.

Bajo protesta de decir verdad declaramos que los Estados Financieros y sus Notas son razonablemente correctos y responsabilidad del emisor.

NOTAS A LOS ESTADOS FINANCIEROS  
A) NOTAS DE DESGLOSE

I) NOTAS AL ESTADO DE SITUACIÓN FINANCIERA  
Activo

1) NOTAS AL ESTADO DE SITUACIÓN FINANCIERA  
✓ ACTIVO

|                                 |                   |
|---------------------------------|-------------------|
| <b>EFFECTIVO Y EQUIVALENTES</b> | <b>34,500,944</b> |
| EFFECTIVO                       | 0                 |
| BANCOS                          | 34,500,944        |
| SUBSIDIO FEDERAL                | 11,089,519        |
| SUBSIDIO ESTATAL                | 11,357,574        |
| INGRESOS PROPIOS                | 8,337,787         |
| CONVENIOS MOVILIDAD             | 3,716,063         |

|   |                |
|---|----------------|
| <b>CUENTAS POR COBRAR A CORTO PLAZO</b> | <b>266,000</b> |
| INGRESOS PROPIOS                        | 20,000         |
| CONVENIOS                               | 246,000        |
| S4AGROS S. DE R.L. M.I.                 | 246,000        |

► Vencimiento a 90 días.

|                                |                  |
|--------------------------------|------------------|
| <b>DEUDORES DIVERSOS</b>       | <b>2,919,821</b> |
| FEDERAL                        | 677,250          |
| SUBSIDIO ESTATAL               | 1,901,343        |
| GOBIERNO DEL ESTADO            | 1,899,265        |
| INGRESOS PROPIOS               | 341,228          |
| GOBIERNO DEL ESTADO DE MORELOS | 280,541          |
| DIVERSOS                       | 60,688           |

\*Se informa que el Gobierno del estado de Morelos adeuda la cantidad de \$1,896,279.56 de ampliación líquida correspondiente al ejercicio 2017. Así mismo falta que nos radique la cantidad de \$674,324 correspondiente a la ampliación federal 2019.

|   |               |
|---|---------------|
| <b>CONTRIBUCIONES POR RECUPERAR A CORTO PLAZO</b> | <b>11,092</b> |
| SUBSIDIO AL EMPLEO                                | 11,091        |

|                  |               |
|------------------|---------------|
| <b>ALMACÉN</b>   | <b>38,094</b> |
| SUBSIDIO ESTATAL | 18,402        |
| INGRESOS PROPIOS | 19,692        |

|   |                    |
|---|--------------------|
| <b>BIENES INMUEBLES</b>                     | <b>213,416,241</b> |
| TERRENOS                                    | 56,739,624         |
| EDIFICIOS                                   | 154,620,396        |
| CONSTRUCCIONES EN PROCESO EN BIENES PROPIOS | 2,056,220          |

|  |                    |
|--|--------------------|
| <b>BIENES MUEBLES</b>                    | <b>126,253,356</b> |
| MOBILIARIO                               | 12,040,538         |
| MUEBLES EXCEPTO DE OFICINA Y ESTANTERÍA  | 80,388             |
| BIENES ARTÍSTICOS Y CULTURALES           | 41,540             |
| BIENES INFORMÁTICOS                      | 41,489,964         |
| EQUIPO DE ADMINISTRACIÓN                 | 4,379,804          |
| EQUIPOS Y APARATOS AUDIOVISUALES         | 1,811,711          |
| APARATOS DEPORTIVOS                      | 33,077             |
| CAMARAS FOTOGRAFICAS Y DE VIDEO          | 617,891            |
| OTRO MOBILIARIO Y EQUIPO EDUCACIONAL Y R | 29,345,608         |
| EQUIPO MEDICO Y DE LABORATORIO           | 4,427,606          |
| INSTRUMENTAL MEDICO Y DE LABORATORIO     | 331,407            |
| VEHICULOS Y EQUIPOS TERRESTRES, DESTINAD | 3,471,390          |
| MAQUINARIA Y EQUIPO INDUSTRIAL           | 12,412,748         |
| SISTEMAS AIRE ACONDICIONADO CALEFACCIÓN  | 40,382             |
| EQUIPOS Y APARATOS DE COMUNICACIÓN Y TEL | 2,543,102          |
| MAQUINARIA Y EQ. ELECTRICO Y ELECTRÓNICO | 5,926,095          |
| HERRAMIENTAS Y MAQUINAS HERRAMIENTA      | 7,123,007          |
| OTROS BIENES MUEBLES                     | 137,096            |

|                            |                  |
|----------------------------|------------------|
| <b>ACTIVOS INTANGIBLES</b> | <b>3,350,845</b> |
| SOFTWARE                   | 3,350,845        |

|   |                     |
|---|---------------------|
| <b>DEPRECIACIÓN, DETERIORO Y AMORTIZACIÓN</b> | <b>-151,476,784</b> |
| DEPRECIACIÓN ACUMULADA DE BIENES INMUEBLES    | -44,421,943         |
| DEPRECIACIÓN ACUMULADA DE BIENES MUEBLES      | -103,483,891        |
| AMORTIZACIÓN ACUMULADA DE ACTIVOS INTANGIBLES | -3,570,950          |

✓ PASIVO

|                            |                   |
|----------------------------|-------------------|
| <b>ACREEDORES DIVERSOS</b> | <b>10,473,636</b> |
| SUBSIDIO FEDERAL           | 6,957,390         |
| SUBSIDIO ESTATAL           | 3,082,518         |
| INGRESOS PROPIOS           | 52,725            |
| CONVENIOS                  | 344,963           |
| FONACOT                    | 13,469            |
| PFCE 2018                  | 1,313             |
| PRODEP                     | 4,424             |
| PIEE 2017                  | 1                 |
| DIVERSOS                   | 16,833            |

►Vencimiento a 90 días.

\*Se informa que la cantidad de Convenios está integrada por \$313,681.33 por las aportación de las Universidades Tecnológicas del programa de movilidad Mexprotec (México-Francia), y \$31,281.83 por acreedores diversos.

|                      |        |
|----------------------|--------|
| AGUINALDOS POR PAGAR | 72,875 |
| SUBSIDIO ESTATAL     | 5,784  |
| EJERCICIO 2016       | 37,320 |
| EJERCICIO 2018       | 29,771 |
| EJERCICIO 2019       | 0      |

|                                     |           |
|-------------------------------------|-----------|
| PROVEEDORES POR PAGAR A CORTO PLAZO | 4,292,096 |
| SUBSIDIO FEDERAL                    | 705,663   |
| SUBSIDIO ESTATAL                    | 1,079,015 |
| INGRESOS PROPIOS                    | 2,470,218 |
| CONVENIOS                           | 37,200    |

►Vencimiento a 90 días.

|                                     |         |
|-------------------------------------|---------|
| PROVEEDORES POR PAGAR A LARGO PLAZO | 482,450 |
| INGRESOS PROPIOS                    | 8,700   |
| CONVENIOS                           | 473,750 |

|                        |         |
|------------------------|---------|
| APORTACIONES POR PAGAR | 23,530  |
| SUBSIDIO FEDERAL       | 115,273 |
| SUBSIDIO ESTATAL       | -91,743 |

|                     |           |
|---------------------|-----------|
| IMPUESTOS POR PAGAR | 3,236,743 |
| SUBSIDIO FEDERAL    | 2,924,637 |
| SUBSIDIO ESTATAL    | 337,539   |
| INGRESOS PROPIOS    | -27,564   |
| CONVENIOS           | 2,132     |

|                     |   |
|---------------------|---|
| VALORES EN GARANTÍA | 0 |
| CONVENIOS           | 0 |
| PFCE 2017           | 0 |

II) NOTAS AL ESTADO DE ACTIVIDADES  
Ingresos de Gestión

|  |                   |
|--|-------------------|
| <b>INGRESOS PROPIOS</b>                  | <b>29,553,271</b> |
| FICHA Y CURSO DE INDUCCIÓN               | 2,211,250         |
| INSCRIPCIÓN TSU                          | 583,760           |
| INSCRIPCIÓN ING. O LIC.                  | 211,720           |
| CUOTA CUATRIMESTRAL TSU                  | 3,504,075         |
| CUOTA CUATRIMESTRAL ING. O LIC.          | 2,167,870         |
| CERTIFICACIÓN DE ESTUDIOS                | 1,888,345         |
| TRÁMITE DE TITULACIÓN                    | 32,300            |
| BOLETA                                   | 240               |
| CONSTANCIA DE ESTUDIOS                   | 75,595            |
| HISTORIAL ACADÉMICO                      | 6,305             |
| COTEJO Y ENTREGA DE DOCUMENTOS           | 51,765            |
| REPOSICIÓN DE CREDENCIAL                 | 48,640            |
| ADEUDO EN BIBLIOTECA                     | 19,685            |
| VISITAS DE ESTUDIO                       | 728,626           |
| APORTACIÓN DE LIBRO TSU                  | 205,300           |
| APORTACIÓN DE LIBRO INGENIERÍA           | 324,300           |
| COMPRA DE HERRAMIENTA DE TALLER          | 119,750           |
| MANTENIMIENTO DE TALLER DE DISEÑO        | 10,500            |
| SERVICIOS TECNOLÓGICOS                   | 112,069           |
| SERVICIOS DE CAPACITACIÓN                | 4,463,910         |
| ANUALIDAD CISCO                          | 168,612           |
| INCUBADORA                               | 62,750            |
| CUOTA DE RECUPERACIÓN SERVICIO CAIRF     | 9,430             |
| SERVICIO DE SPA                          | 13,780            |
| CARRERA POR LA EDUCACIÓN                 | 3,730             |
| TRÁMITE DE EQUIVALENCIA O REVALIDACIÓN D | 2,800             |
| TOMA DE MATERIA POR ASESORÍA             | 216,000           |
| CURSO DE REGULARIZACIÓN                  | 111,150           |
| NATAción                                 | 91,210            |
| APORTACIÓN                               | 1,429             |
| APOYO P/REALIZAR ACTIVIDADES SUSTANTIVAS | 230               |
| REVISIÓN DE REPORTE DE ESTADÍAS          | 35,400            |
| CARTA PASANTE                            | 6,235             |
| REINSCRIPCIÓN DE TSU                     | 5,029,675         |
| REINSCRIPCIÓN ING                        | 3,264,825         |
| OTROS INGRESOS                           | 338,341           |
| CERTIFICADO DE ESTUDIOS                  | 177,355           |
| ESTADÍAS                                 | 1,394,489         |
| ACTA DE EXAMEN                           | 725               |
| EXAMEN TCF MEXPROTEC                     | 1,032,350         |
| EXAMEN EXTRAORDINARIO                    | 254,500           |
| UNIFORMES                                | 254,700           |
| CURSO DE VERANO                          | 44,850            |
| SEMINARIO DE TITULACIÓN                  | 146,400           |
| PIJAMA QUIRÚRGICA DATEFI                 | 114,240           |
| SERVICIO APOYO PSICOLÓGICO               | 4,800             |
| ENCUENTRO DE AJEDREZ LIBRE               | 7,260             |



|                                 |                   |
|---------------------------------|-------------------|
| <b>SUBSIDIOS Y SUBVENCIONES</b> | <b>89,085,530</b> |
| SUBSIDIOS FEDERAL               | 44,542,719        |
| SUBSIDIOS ESTATAL               | 44,542,811        |

|                             |               |
|-----------------------------|---------------|
| <b>INGRESOS FINANCIEROS</b> | <b>31,240</b> |
| FEDERAL                     | 31,240        |

Gastos y Otras Pérdidas:

|  |                    |
|--|--------------------|
| <b>GASTOS DE FUNCIONAMIENTO</b>                | <b>101,849,729</b> |
| SERVICIOS PERSONALES                           | 73,057,889         |
| REMUNERACIONES AL PERSONAL DE CARÁCTER         | 43,869,918         |
| REMUNERACIONES ADICIONALES Y ESPECIALES        | 14,664,266         |
| SEGURIDAD SOCIAL                               | 8,620,089          |
| OTRAS PRESTACIONES SOCIALES Y ECONÓMICAS       | 5,624,116          |
| PAGOS DE ESTIMULOS A SERVIDORES PÚBLICO        | 279,500            |
| MATERIALES Y SUMINISTROS                       | 6,926,393          |
| MATERIALES DE ADMINISTRACIÓN                   | 3,203,457          |
| ALIMENTOS Y UTENSILIOS                         | 394,737            |
| MATERIAS PRIMAS Y MATERIALES DE PRODUCCIÓN     | 162                |
| MATERIALES Y ARTÍCULOS DE CONSTRUCCIÓN Y       | 1,081,800          |
| PRODUCTOS QUÍMICOS, FARMACÉUTICOS Y DE         | 383,843            |
| COMBUSTIBLES, LUBRICANTES Y ADITIVOS           | 166,117            |
| VESTUARIO, BLANCOS, PRENDAS DE PROTECCIÓN      | 1,018,053          |
| HERRAMIENTAS, REFACCIONES Y ACCESORIOS MENORES | 678,224            |
| SERVICIOS GENERALES                            | 21,865,447         |
| SERVICIOS BÁSICOS                              | 4,797,683          |
| SERVICIOS DE ARRENDAMIENTO                     | 1,839,669          |
| SERVICIOS PROFESIONALES, CIENTÍFICOS           | 4,478,084          |
| SERVICIOS FINANCIEROS, BANCARIOS Y COMERCIALES | 418,451            |
| SERVICIOS DE INSTALACIÓN, REPARACIÓN,          | 7,038,869          |
| SERVICIOS DE COMUNICACIÓN SOCIAL Y PUBLICIDAD  | 184,652            |
| SERVICIOS DE TRASLADO Y VIÁTICOS               | 1,536,663          |
| SERVICIOS OFICIALES                            | 187,683            |
| OTROS SERVICIOS GENERALES                      | 1,383,691          |

|   |                  |
|---|------------------|
| <b>TRANSFERENCIAS, ASIGNACIONES Y SUBSIDIOS</b> | <b>8,001,566</b> |
| AYUDAS SOCIALES                                 | 2,436,635        |
| AYUDAS SOCIALES A PERSONAS                      | 22,250           |
| BECAS   | 2,414,385        |
| PENSIONES Y JUBILACIONES                        | 5,564,931        |
| PENSIONES                                       | 5,564,931        |

|  |                   |
|--|-------------------|
| <b>OTROS GASTOS Y PERDIDAS EXTRAORDINARIAS</b> | <b>10,264,869</b> |
| ESTIMACIONES, DEPRECIACIONES, DETERIOROS       | 10,264,869        |

### III) NOTAS AL ESTADO DE VARIACIÓN EN LA HACIENDA PÚBLICA

|                                     |                    |
|-------------------------------------|--------------------|
| <b>HACIENDA PUBLICA/ PATRIMONIO</b> | <b>210,284,581</b> |
| PATRIMONIO CONTRIBUIDO              | 299,140,438        |
| PATRIMONIO GENERADO                 | -88,855,857        |

- El patrimonio generado se ve afectado por la cantidad de \$637,400.92 de la cancelación solicitada mediante oficio UTEZ/DATIC/07/2019 de la factura 588 a nombre de Soluciones Tecnológicas en Moda y Diseño SA de CV.
- El patrimonio generado se ve afectado durante el ejercicio por la cantidad de \$881,050.00 derivado del reintegro realizado a los alumnos por el cambio en la forma de titulación y expedición de cedula profesional, el cual se aprobó en las 102 y 105 Sesión Ordinaria del Consejo Directivo de la Universidad.

### IV) NOTAS AL ESTADO DE FLUJOS DE EFECTIVO

Efectivo y equivalentes

| DICIEMBRE 2019                       | 2019              | 2018              |
|--------------------------------------|-------------------|-------------------|
| <b>Efectivo en Bancos -Tesorería</b> | <b>34,500,944</b> | <b>22,074,548</b> |
| Efectivo en Bancos- Dependencias     | 0                 | 0                 |
| Inversiones temporales (hasta 3      | 0                 | 0                 |
| Fondos con afectación específica     | 0                 | 0                 |
| Depósitos de fondos de terceros y    | 0                 | 0                 |
| Total de Efectivo y Equivalentes     | 34,500,944        | 22,074,548        |

## RELACIÓN DE BIENES MUEBLES Y ACTIVOS INTANGIBLES ADQUIRIDOS EN EL EJERCICIO 2019

| PARTIDA | CONCEPTO  | INGRESOS PROPIOS | INEIEM       | PRODEP    | PFCE 2018    |
|---------|---|------------------|--------------|-----------|--------------|
| 1101    | Mobiliario  |                  | 1,241,438.28 |           |              |
| 1201    | Muebles, excepto de oficina y estantería                                  |                  |              |           | 17,498.99    |
| 1501    | Bienes informáticos   | 400,282.44       | 3,717,783.96 | 67,698.46 | 240,214.37   |
| 1901    | Equipo de administración  | 48,251.34        | 769,429.83   |           |              |
| 2101    | Equipos y aparatos audiovisuales  | 263,516.36       |              |           | 59,996.36    |
| 2301    | Cámaras fotográficas y de video   | 127,048.99       |              |           | 234,132.08   |
| 2901    | Otro mobiliario y equipo educacional y recreativo                         | 43,500.00        | 2,706,284.94 |           |              |
| 3101    | Equipo médico y de laboratorio  |                  | 1,462,258.96 |           | 1,328,597.33 |
| 4104    | Vehículos y equipo terrestres, destinados a servicios administrativos     | 1,096,104.00     |              |           |              |
| 6401    | Sistemas de aire acondicionado, calefacción y de refrigeración industrial | 13,933.92        |              |           |              |
| 6601    | Maquinaria y equipo eléctrico y electrónico                               |                  | 100,700.02   |           |              |
| 6902    | Otros bienes muebles  |                  |              |           | 82,108.26    |
| TOTAL   |   | 1,992,637.05     | 9,997,895.99 | 67,698.46 | 1,962,547.39 |

- En el mes de Enero se realiza una reclasificación de la cuenta de Equipo Médico y de Laboratorio a la cuenta de Equipos de Generación Eléctrica por la cantidad de \$159,232.74
- En el mes de noviembre se realiza una reclasificación de la cuenta del inmueble de Taller Pesado CEDIM a las cuentas bienes muebles de activos fijos por la cantidad de \$5,359,000.43, derivado de la entrega correcta formal de las actas de entrega recepción de dicho inmueble.
- En el mes de diciembre se realiza una reclasificación de la cuenta de gasto Cámaras fotográficas y de video a la cuenta de activo Cámaras fotográficas y de video por la cantidad de \$7,120.08.

NOTA: Los bienes muebles e intangibles se registran contablemente cuando su valor es igual o superior a 70 UMAS, lo anterior de acuerdo a lo permitido en las Reglas Específicas del Registro y Valoración del Patrimonio emitidas por el Consejo Nacional de Armonización Contable.

### Conciliación de los Flujos de Efectivo Netos de las Actividades de Operación y la cuenta de Ahorro/Desahorro antes de Rubros Extraordinarios.

| Diciembre   | 2019 | 2018 |
|---|------|------|
| Ahorro/Desahorro antes de rubros Extraordinarios                      | 0    | 0    |
| <i>Movimientos de partidas (o rubros) que no afectan al efectivo.</i> | 0    | 0    |
| Depreciación  | 0    | 0    |
| Amortización  | 0    | 0    |
| Incrementos en las provisiones  | 0    | 0    |
| Incremento en inversiones producido por revaluación                   | 0    | 0    |
| Ganancia/pérdida en venta de propiedad, planta y equipo               | 0    | 0    |
| Incremento en cuentas por cobrar                                      | 0    | 0    |
| Partidas extraordinarias  | 0    | 0    |

V) CONCILIACIÓN ENTRE LOS INGRESOS PRESUPUESTARIOS Y CONTABLES, ASÍ COMO ENTRE LOS EGRESOS PRESUPUESTARIOS Y LOS GASTOS CONTABLES

| Universidad Tecnológica Emiliano Zapata del Estado de Morelos<br>Conciliación entre los Ingresos Presupuestarios y Contables<br>Correspondiente del 01 de enero al 1 de diciembre de 2019<br>(Cifras en pesos) |  |                    |
|--|--|--------------------|
| <b>1. Ingresos Presupuestarios</b>   |  | <b>120,529,862</b> |
| <b>2. Más ingresos contables no presupuestarios</b>  |  | <b>-</b>           |
| Incremento por variación de inventarios  |  |                    |
| Disminución del exceso de estimaciones por pérdida o deterioro u obsolescencia   |  |                    |
| Disminución del exceso de provisiones  |  |                    |
| Otros ingresos y beneficios varios   |  |                    |
| Otros ingresos contables no presupuestarios  |  |                    |
| <b>3. Menos ingresos presupuestarios no contables</b>  |  | <b>-</b>           |
| Productos de capital   |  |                    |
| Aprovechamientos capital   |  |                    |
| Ingresos derivados de financiamientos  |  |                    |
| Otros Ingresos presupuestarios no contables  |  |                    |
| <b>4. Ingresos Contables (4 = 1 + 2 - 3)</b>   |  | <b>120,529,862</b> |

| Universidad Tecnológica Emiliano Zapata del Estado de Morelos<br>Conciliación entre los Egresos Presupuestarios y los Gastos Contables<br>Correspondiente del 01 enero al 31 de diciembre de 2019<br>(Cifras en pesos) |            |                    |
|--|------------|--------------------|
| <b>1. Total de egresos (presupuestarios)</b>   |            | <b>113,874,177</b> |
| <b>2. Menos egresos presupuestarios no contables</b>   |            | <b>4,022,882</b>   |
| Mobiliario y equipo de administración  | 773,946    |                    |
| Mobiliario y equipo educacional y recreativo   | 728,193    |                    |
| Equipo e instrumental médico y de laboratorio  | 1,328,597  |                    |
| Vehículos y equipo de transporte   | 1,096,104  |                    |
| Equipo de defensa y seguridad  |            |                    |
| Maquinaria, otros equipos y herramientas   | 96,042     |                    |
| Activos biológicos   |            |                    |
| Bienes inmuebles   |            |                    |
| Activos intangibles  |            |                    |
| Obra pública en bienes propios   |            |                    |
| Acciones y participaciones de capital  |            |                    |
| Compra de títulos y valores  |            |                    |
| Inversiones en fideicomisos, mandatos y otros análogos   |            |                    |
| Provisiones para contingencias y otras erogaciones especiales  |            |                    |
| Amortización de la deuda pública   |            |                    |
| Adeudos de ejercicios fiscales anteriores (ADEFAS)   |            |                    |
| Otros Egresos Presupuestales No Contables  |            |                    |
| <b>3. Más Gasto Contables No Presupuestales</b>  |            | <b>10,264,869</b>  |
| Estimaciones, depreciaciones, deterioros, obsolescencia y amortizaciones   | 10,264,869 |                    |
| Provisiones  |            |                    |
| Disminución de inventarios   |            |                    |
| Aumento por insuficiencia de estimaciones por pérdida o deterioro u obsolescencia  |            |                    |
| Aumento por insuficiencia de provisiones   |            |                    |
| Otros Gastos   |            |                    |
| Otros Gastos Contables No Presupuestales   |            |                    |
| <b>4. Total de Gasto Contable (4 = 1 - 2 + 3)</b>  |            | <b>120,116,164</b> |

### C) NOTAS DE GESTIÓN ADMINISTRATIVA

I.- ANTECEDENTES: Mediante el Decreto 1175 publicado el 23 de agosto del año 2000, **en el Periódico oficial “Tierra y Libertad” número 4071 y sus modificaciones de fecha 03 de marzo de 2004, Decreto 120, Periódico oficial “Tierra y Libertad” número 4315 y 10 de junio de 2009, Decreto 1425, Periódico oficial “Tierra y Libertad” número 4716; se crea la Universidad Tecnológica “Emiliano Zapata” del Estado de Morelos**, como un Organismo Público Descentralizado con personalidad Jurídica y patrimonio propios, con domicilio en el Municipio de Emiliano Zapata, sectorizado inicialmente a la Secretaría de Bienestar Social del Estado de Morelos, hoy Secretaría de Educación, como dependencia coordinadora del sector. Además, forma parte del Sistema Nacional de Universidades Tecnológicas y Politécnicas.

II.- OBJETO: La universidad Tecnológica Emiliano Zapata del Estado de Morelos, tendrá por objeto lo siguiente:

1. Impartir educación tecnológica del nivel superior, para formar técnicos superiores universitarios que hayan egresado del bachillerato aptos para la aplicación y generación de conocimientos y la solución creativa de los problemas, con un sentido de innovación al incorporar los avances científicos y tecnológicos de acuerdo con los requerimientos de desarrollo económico y social de la región, el Estado y el País.  
Ofrecer e impartir programas de continuidad de estudios para sus egresados, y para los de otras Instituciones de Educación Superior, que impartan el mismo tipo educativo, que permitan a los estudiantes alcanzar el nivel académico de licenciatura, conforme a las disposiciones aplicables, considerando para tal efecto los planes y programas de estudio, carreras, y modalidades educativas que apruebe la Secretaría de Educación pública a través de la Subsecretaría de Educación Superior de la Coordinación General de Universidades Tecnológicas, los cuales deberán garantizar una formación profesional y una cultura científica y tecnológica.
2. Realizar proyectos de desarrollo tecnológico que permitan el avance del conocimiento, que fortalezcan la enseñanza tecnológica y el mejor aprovechamiento social de los recursos naturales y materiales que contribuyan a elevar la calidad de vida de la sociedad.
3. Llevar a cabo programas de vinculación con los sectores público, privado y social que contribuyan a consolidar el desarrollo tecnológico y social de la comunidad y,
4. Promover la cultura humanística y universal.

III. ACTIVIDAD PRINCIPAL: Para el cumplimiento de su objeto la Universidad tendrá las siguientes atribuciones:

1. Adoptar la organización administrativa y académica que corresponda al modelo educativo de la Universidad de acuerdo con los lineamientos generales previstos en la ley aplicable;
2. Regular el desarrollo de sus funciones sustantivas y de apoyo, así como la estructura y atribuciones de sus órganos;
3. Plantar y programar la enseñanza e incorporar en sus planes y programas de estudios los temas particulares o regionales;
4. Determinar sus programas de desarrollo y vinculación;
5. Establecer procedimientos de acreditación y certificación de estudios;
6. Expedir certificados de estudios y títulos;
7. Revalidar y establecer equivalencias de los estudios realizados en otras instituciones educativas nacionales y extranjeras;
8. Regular los procedimientos de selección e ingresos de los alumnos y establecer las normas para su permanencia en la Universidad;
9. Establecer los procedimientos de ingreso, permanencia y promoción de su personal académico;
10. Aplicar programas de superación académica y actualización, dirigidos tanto a los miembros de la comunidad universitaria como a la población en general.
11. Impulsar estrategias de concertación con los sectores público, social y privado para fortalecer las actividades productivas;
12. Celebrar convenios de colaboración con instituciones y organismo nacionales, extranjeros y multinacionales para el desarrollo y fortalecimiento de su objeto;
13. Organizar actividades que permitan a la comunidad el acceso a la cultura;
14. Administrar su patrimonio conforme a lo establecido en este Decreto, expidiendo las disposiciones internas que lo regulen y;
15. Expedir las disposiciones necesarias con el fin de hacer efectivas las atribuciones que se le confieren, para el cumplimiento de su objeto.

IV. EJERCICIO FISCAL Y CONSIDERACIONES: La presentación de los Estados Financieros corresponde a un ejercicio fiscal 2019, por el periodo comprendido del 01 de Enero al 31 de Diciembre de 2019.

Por ser una Persona Moral con fines no lucrativos, esta obligada a retener las siguientes contribuciones:

1. El Impuesto Sobre la Renta (ISR) conforme a
2. lo estipulado en el Título III de la Ley de dicho impuesto.
3. Las cuotas obrero-patronales de acuerdo a lo establecido en la Ley de Instituto Mexicano del Seguro Social (IMSS).
4. El impuesto sobre erogaciones por remuneraciones al trabajo personal, como lo indica la Ley General de Hacienda del Estado de Morelos, en su capítulo séptimo BIS.

V. RÉGIMEN JURÍDICO: La Institución Educativa se rige principalmente por las siguientes Leyes y Decretos:

1. **Decreto 1175 que crea la Universidad Tecnológica “Emiliano Zapata” del Estado de Morelos.**
2. Ley Orgánica de la Administración Pública del Estado de Morelos.
3. Ley General de Contabilidad Gubernamental.

VI. ESTRUCTURA ORGANIZACIONAL BÁSICA: De acuerdo al artículo 7 del decreto de creación de la Universidad Tecnológica Emiliano Zapata del Estado de Morelos, son los siguientes:

1. Un Rector;
2. Órganos auxiliares del rector;
3. Secretarios;
4. Directores de área;
5. Directores de carrera;
6. Subdirectores;
7. Órganos Colegiados y,
8. Un patronato.

Así mismo, el Rector tendrá las siguientes facultades y obligaciones:

1. Dirigir administrar y coordinar el desarrollo de las actividades técnicas y administrativas de la Universidad y dictar los acuerdos y disposiciones tendientes a dicho fin;
2. Será el representante legal de la Universidad, con facultades generales para pleitos y cobranzas, actos de administración y para suscribir títulos de crédito, con todas las facultades generales y aún las especiales que, conforme a la Ley, requieran cláusula especial, sin limitación alguna;
3. Dirigir técnica y administrativamente a la Universidad;
4. Conducir el funcionamiento de la Universidad vigilando el cumplimiento de los planes y programas de trabajo;
5. Vigilar el cumplimiento de las disposiciones y acuerdos que normen la estructura y funcionamiento de la Universidad;
6. Elaborar los programas institucionales de corto, mediano y largo plazo y los correspondientes presupuestos de la Universidad, para presentarlos a la aprobación del Consejo Directivo;
7. Propone al Consejo Directivo la creación de planteles análogos, conforme a la normatividad interior, políticas, lineamientos y criterios generales del Sistema Nacional de Universidades Tecnológicas y acorde con las necesidades de la región o del Estado;
8. Informar al Patronato y a las principales fuentes de financiamiento de la Universidad sobre el destino dado a los recursos financieros;
9. Rendir al Consejo Directivo un informe anual por escrito, de las actividades realizadas por la Universidad en el ejercicio anterior, acompañado de un balance general contable y los demás datos financieros que sean necesarios;
10. Proponer la designación de los servidores públicos de las áreas académicas y administrativas de la Universidad, cambios, licencias, así como sueldos y demás prestaciones, de conformidad a las disposiciones aplicables;
11. Concurrir a las sesiones del Consejo Directivo, con voz pero sin voto;
12. Cumplir y hacer cumplir las disposiciones generales y acuerdos de este órgano;
13. Proporcionar al órgano de control, las facilidades y el apoyo técnico y administrativo que requiera para su eficiente funcionamiento;

14. Celebrar convenios de coordinación y colaboración con diversos sectores, en materias relativas al funcionamiento, operación y desarrollo;
15. Expedir los manuales administrativos que hayan sido aprobados por el Consejo Directivo, y
16. Las demás que le confieren este ordenamiento, las normas y disposiciones Reglamentarias de la Universidad, las disposiciones legales aplicables y el Consejo Directivo.

VII. BASES DE PREPARACIÓN DE LOS ESTADOS FINANCIEROS: Son preparados sobre la base de valor histórico original, de conformidad con las Normas de Información Financiera, Ley General de Contabilidad Gubernamental, de la Ley de Presupuesto, Contabilidad y Gastos Público y demás normatividad Gubernamental aplicable.

VIII. CARACTERÍSTICAS DEL SISTEMA DE CONTABILIDAD GUBERNAMENTAL: El registro de operaciones contables se realizó a través del Sistema de Contabilidad Integral (COI), el cual está diseñado para operar de tal manera que facilita la fiscalización de activos, pasivos, ingresos, egresos y avances de ejecución de los programas, permitiendo medir la eficiencia del gasto público.

*IX. POLÍTICAS DE CONTABILIDAD SIGNIFICATIVAS:*

- ✓ El patrimonio de la Universidad se constituirá por:
  - a) Todos los bienes muebles e inmuebles que se le afecten, transfieran o adquieran;
  - b) Los recursos que se le asignen;
  - c) Los ingresos propios que genere;
  - d) Las aportaciones, legados y donaciones que a su favor se realicen;
  - e) Los subsidios que le otorgue el Gobierno del Estado y los Municipios; y
  - f) Los demás ingresos, derechos y bienes que adquiera por cualquier título legal.

El gasto de la Universidad tanto de servicios personales, como de operación conservación y mantenimiento, se financiará con los recursos que aporte el Gobierno Federal conforme al convenio suscrito, así como los que, de acuerdo con sus compromisos adquiridos le aporte el Gobierno Estatal.







# Información Presupuestaria

UNIVERSIDAD TECNOLÓGICA EMILIANO ZAPATA DEL ESTADO DE MORELOS  
CUENTA PÚBLICA  
ENERO - DICIEMBRE

2019



| Concepto  | Estimado / Aprobado | Devengado   | Recaudado / Pagado |
|---|---------------------|-------------|--------------------|
| <b>A. Ingresos Totales (A = A1 + A2 + A3)</b>   | 107,622,120         | 122,913,591 | 122,239,267        |
| A1. Ingresos de Libre Disposición   | 22,535,000          | 29,553,271  | 29,553,271         |
| A2. Transferencias Federales Etiquetadas  | 85,087,120          | 93,360,320  | 92,685,996         |
| A3. Financiamiento Neto   | -                   | -           | -                  |
| <b>B. Egresos Presupuestarios (B = B1 + B2)</b>   | 107,622,120         | 113,874,274 | 102,863,685        |
| B1. Gasto No Etiquetado (sin incluir Amortización de la Deuda Pública)  | 22,535,000          | 22,229,539  | 19,930,254         |
| B2. Gasto Etiquetado (sin incluir Amortización de la Deuda Pública)   | 85,087,120          | 91,644,735  | 82,933,431         |
| <b>C. Remanentes del Ejercicio Anterior (C = C1 + C2)</b>   | -                   | -           | -                  |
| C1. Remanentes de Ingresos de Libre Disposición aplicados en el periodo   | -                   | -           | -                  |
| C2. Remanentes de Transferencias Federales Etiquetadas aplicados en el periodo                                    | -                   | -           | -                  |
| <b>I. Balance Presupuestario (I = A - B + C)</b>  | -                   | 9,039,317   | 19,375,582         |
| <b>II. Balance Presupuestario sin Financiamiento Neto (II = I - A3)</b>   | -                   | 9,039,317   | 19,375,582         |
| <b>III. Balance Presupuestario sin Financiamiento Neto y sin Remanentes del Ejercicio Anterior (III = II - C)</b> | -                   | 9,039,317   | 19,375,582         |

| Concepto   | Aprobado | Devengado | Pagado     |
|--|----------|-----------|------------|
| <b>E. Intereses, Comisiones y Gastos de la Deuda (E = E1 + E2)</b>     | -        | -         | -          |
| E1. Intereses, Comisiones y Gastos de la Deuda con Gasto No Etiquetado | -        | -         | -          |
| E2. Intereses, Comisiones y Gastos de la Deuda con Gasto Etiquetado    | -        | -         | -          |
| <b>IV. Balance Primario (IV = III + E)</b>                             | -        | 9,039,317 | 19,375,582 |

| Concepto  | Estimado / Aprobado | Devengado | Recaudado / Pagado |
|---|---------------------|-----------|--------------------|
| <b>F. Financiamiento (F = F1 + F2)</b>  | -                   | -         | -                  |
| F1. Financiamiento con Fuente de Pago de Ingresos de Libre Disposición        | -                   | -         | -                  |
| F2. Financiamiento con Fuente de Pago de Transferencias Federales Etiquetadas | -                   | -         | -                  |
| <b>G. Amortización de la Deuda (G = G1 + G2)</b>                              | -                   | -         | -                  |
| G1. Amortización de la Deuda Pública con Gasto No Etiquetado                  | -                   | -         | -                  |
| G2. Amortización de la Deuda Pública con Gasto Etiquetado                     | -                   | -         | -                  |
| <b>A3. Financiamiento Neto (A3 = F - G)</b>                                   | -                   | -         | -                  |

| Concepto  | Estimado / Aprobado | Devengado  | Recaudado / Pagado |
|---|---------------------|------------|--------------------|
| A1. Ingresos de Libre Disposición   | 22,535,000          | 29,553,271 | 29,553,271         |
| A3.1 Financiamiento Neto con Fuente de Pago de Ingresos de Libre Disposición (A3.1 = F1 - G1)     | -                   | -          | -                  |
| F1. Financiamiento con Fuente de Pago de Ingresos de Libre Disposición                            | -                   | -          | -                  |
| G1. Amortización de la Deuda Pública con Gasto No Etiquetado                                      | -                   | -          | -                  |
| B1. Gasto No Etiquetado (sin incluir Amortización de la Deuda Pública)                            | 22,535,000          | 22,229,539 | 19,930,254         |
| C1. Remanentes de Ingresos de Libre Disposición aplicados en el periodo                           | -                   | -          | -                  |
| <b>V. Balance Presupuestario de Recursos Disponibles (V = A1 + A3.1 - B1 + C1)</b>                | -                   | 7,323,732  | 9,623,017          |
| <b>VI. Balance Presupuestario de Recursos Disponibles sin Financiamiento Neto (VI = V - A3.1)</b> | -                   | 7,323,732  | 9,623,017          |

| Concepto  | Estimado / Aprobado | Devengado  | Recaudado / Pagado |
|---|---------------------|------------|--------------------|
| A2. Transferencias Federales Etiquetadas  | 85,087,120          | 93,360,320 | 92,685,996         |
| A3.2 Financiamiento Neto con Fuente de Pago de Transferencias Federales Etiquetadas (A3.2 = F2 - G2)    | -                   | -          | -                  |
| F2. Financiamiento con Fuente de Pago de Transferencias Federales Etiquetadas                           | -                   | -          | -                  |
| G2. Amortización de la Deuda Pública con Gasto Etiquetado   | -                   | -          | -                  |
| B2. Gasto Etiquetado (sin incluir Amortización de la Deuda Pública)                                     | 85,087,120          | 91,644,735 | 82,933,431         |
| C2. Remanentes de Transferencias Federales Etiquetadas aplicados en el periodo                          | -                   | -          | -                  |
| <b>VII. Balance Presupuestario de Recursos Etiquetados (VII = A2 + A3.2 - B2 + C2)</b>                  | -                   | 1,715,585  | 9,752,565          |
| <b>VIII. Balance Presupuestario de Recursos Etiquetados sin Financiamiento Neto (VIII = VII - A3.2)</b> | -                   | 1,715,585  | 9,752,565          |

| Rubro de Ingresos   | Ingreso            |                            |                    |                     |                    | Diferencia        |
|---|--------------------|----------------------------|--------------------|---------------------|--------------------|-------------------|
|   | Estimado           | Ampliaciones y Reducciones | Modificado         | Devengado           | Recaudado          |                   |
|   | (1)                | (2)                        | (3= 1 + 2)         | (4)                 | (5)                |                   |
|   | (6 = 5 - 1)        |                            |                    |                     |                    |                   |
| Impuestos   | -                  | -                          | -                  | -                   | -                  | -                 |
| Cuotas y Aportaciones de Seguridad Social   | -                  | -                          | -                  | -                   | -                  | -                 |
| Contribuciones de Mejoras   | -                  | -                          | -                  | -                   | -                  | -                 |
| Derechos  | -                  | -                          | -                  | -                   | -                  | -                 |
| Productos   | -                  | -                          | -                  | -                   | -                  | -                 |
| Aprovechamientos  | -                  | -                          | -                  | -                   | -                  | -                 |
| Ingresos por Venta de Bienes, Prestación de Servicios y Otros Ingresos  | 22,535,000         | 6,745,452                  | 29,280,452         | 29,553,271          | 29,553,271         | 7,018,271         |
| Participaciones, Aportaciones, Convenios, Incentivos Derivados de la Colaboración Fiscal y Fondos Distintos de Aportaciones | -                  | -                          | -                  | -                   | -                  | -                 |
| Transferencias, Asignaciones, Subsidios y Subvenciones, y Pensiones y Jubilaciones  | 85,087,120         | 8,273,200                  | 93,360,320         | 93,360,320          | 92,685,996         | 7,598,876         |
| Ingresos Derivados de Financiamientos   | -                  | -                          | -                  | -                   | -                  | -                 |
| <b>Total</b>  | <b>107,622,120</b> | <b>15,018,652</b>          | <b>122,640,772</b> | <b>122,913,591</b>  | <b>122,239,267</b> | <b>14,617,147</b> |
|   |                    |                            |                    | Ingresos excedentes |                    |                   |

| Estado Analítico de Ingresos Por Fuente de Financiamiento  | Ingreso            |                            |                    |                     |                    | Diferencia        |
|--|--------------------|----------------------------|--------------------|---------------------|--------------------|-------------------|
|  | Estimado           | Ampliaciones y Reducciones | Modificado         | Devengado           | Recaudado          |                   |
|  | (1)                | (2)                        | (3= 1 + 2)         | (4)                 | (5)                |                   |
|  | (6 = 5 - 1)        |                            |                    |                     |                    |                   |
| Ingresos del Poder Ejecutivo Federal o Estatal y de los Municipios   | -                  | -                          | -                  | -                   | -                  | -                 |
| Impuestos  | -                  | -                          | -                  | -                   | -                  | -                 |
| Cuotas y Aportaciones de Seguridad Social  | -                  | -                          | -                  | -                   | -                  | -                 |
| Contribuciones de Mejoras  | -                  | -                          | -                  | -                   | -                  | -                 |
| Derechos   | -                  | -                          | -                  | -                   | -                  | -                 |
| Productos <sup>1</sup>   | -                  | -                          | -                  | -                   | -                  | -                 |
| Aprovechamientos <sup>2</sup>  | -                  | -                          | -                  | -                   | -                  | -                 |
| Participaciones, Aportaciones, Convenios, Incentivos Derivados de la Colaboración Fiscal y Fondos Distintos de Aportaciones  | -                  | -                          | -                  | -                   | -                  | -                 |
| Transferencias, Asignaciones, Subsidios y Subvenciones, y Pensiones y Jubilaciones   | -                  | -                          | -                  | -                   | -                  | -                 |
| Ingresos de los Entes Públicos de los Poderes Legislativo y Judicial, de los Órganos Autónomos y del Sector Paraestatal o Paramunicipal, así como de las Empresas Productivas del Estado | 107,622,120        | 15,018,652                 | 122,640,772        | 122,913,591         | 122,239,267        | 14,617,147        |
| Cuotas y Aportaciones de Seguridad Social  | -                  | -                          | -                  | -                   | -                  | -                 |
| Productos <sup>1</sup>   | -                  | -                          | -                  | -                   | -                  | -                 |
| Ingresos por Venta de Bienes, Prestación de Servicios y Otros Ingresos <sup>3</sup>  | 22,535,000         | 6,745,452                  | 29,280,452         | 29,553,271          | 29,553,271         | 7,018,271         |
| Transferencias, Asignaciones, Subsidios y Subvenciones, y Pensiones y Jubilaciones   | 85,087,120         | 8,273,200                  | 93,360,320         | 93,360,320          | 92,685,996         | 7,598,876         |
| Ingresos Derivados de Financiamientos  | -                  | -                          | -                  | -                   | -                  | -                 |
| Ingresos Derivados de Financiamientos  | -                  | -                          | -                  | -                   | -                  | -                 |
| <b>Total</b>   | <b>107,622,120</b> | <b>15,018,652</b>          | <b>122,640,772</b> | <b>122,913,591</b>  | <b>122,239,267</b> | <b>14,617,147</b> |
|  |                    |                            |                    | Ingresos excedentes |                    |                   |

<sup>1</sup> Incluye intereses que generan las cuentas bancarias de los entes públicos en productos.

<sup>2</sup> Incluye donativos en efectivo del Poder Ejecutivo, entre otros aprovechamientos.

<sup>3</sup> Se refiere a los ingresos propios obtenidos por los Poderes Legislativo y Judicial, los Órganos Autónomos y las entidades de la administración pública paraestatal y paramunicipal, por sus actividades diversas no inherentes a su operación que generan recursos y que no sean ingresos por venta de bienes o prestación de servicios, tales como donativos en efectivo, entre otros.

| Concepto  | Ingreso            |                                |                    |                    |                    | Diferencia        |
|---|--------------------|--------------------------------|--------------------|--------------------|--------------------|-------------------|
|   | Estimado           | Ampliaciones/<br>(Reducciones) | Modificado         | Devengado          | Recaudado          |                   |
| <b>Ingresos de Libre Disposición</b>  |                    |                                |                    |                    |                    |                   |
| <i>Impuestos</i>  | -                  | -                              | -                  | -                  | -                  | -                 |
| <i>Cuotas y Aportaciones de Seguridad Social</i>  | -                  | -                              | -                  | -                  | -                  | -                 |
| <i>Contribuciones de Mejoras</i>  | -                  | -                              | -                  | -                  | -                  | -                 |
| <i>Derechos</i>   | -                  | -                              | -                  | -                  | -                  | -                 |
| <i>Productos</i>  | -                  | -                              | -                  | -                  | -                  | -                 |
| <i>Aprovechamientos</i>   | -                  | -                              | -                  | -                  | -                  | -                 |
| <i>Ingresos por Venta de Bienes y Prestación de Servicios</i>   | 22,535,000         | 6,745,452                      | 29,280,452         | 29,553,271         | 29,553,271         | 7,018,271         |
| <i>Participaciones</i>  | -                  | -                              | -                  | -                  | -                  | -                 |
| Fondo General de Participaciones  | -                  | -                              | -                  | -                  | -                  | -                 |
| Fondo de Fomento Municipal  | -                  | -                              | -                  | -                  | -                  | -                 |
| Fondo de Fiscalización y Recaudación  | -                  | -                              | -                  | -                  | -                  | -                 |
| Fondo de Compensación   | -                  | -                              | -                  | -                  | -                  | -                 |
| Fondo de Extracción de Hidrocarburos  | -                  | -                              | -                  | -                  | -                  | -                 |
| Impuesto Especial Sobre Producción y Servicios  | -                  | -                              | -                  | -                  | -                  | -                 |
| 0.136% de la Recaudación Federal Participable   | -                  | -                              | -                  | -                  | -                  | -                 |
| 3.17% Sobre Extracción de Petróleo  | -                  | -                              | -                  | -                  | -                  | -                 |
| Gasolinas y Diésel  | -                  | -                              | -                  | -                  | -                  | -                 |
| Fondo del Impuesto Sobre la Renta   | -                  | -                              | -                  | -                  | -                  | -                 |
| Fondo de Estabilización de los Ingresos de las Ent. Fed.  | -                  | -                              | -                  | -                  | -                  | -                 |
| <i>Incentivos Derivados de la Colaboración Fiscal</i>   | -                  | -                              | -                  | -                  | -                  | -                 |
| Tenencia o Uso de Vehículos   | -                  | -                              | -                  | -                  | -                  | -                 |
| Fondo de Compensación ISAN  | -                  | -                              | -                  | -                  | -                  | -                 |
| Impuesto Sobre Automóviles Nuevos   | -                  | -                              | -                  | -                  | -                  | -                 |
| Fondo de Compensación de Repecos-Intermedios  | -                  | -                              | -                  | -                  | -                  | -                 |
| Otros Incentivos Económicos   | -                  | -                              | -                  | -                  | -                  | -                 |
| <i>Transferencias y Asignaciones</i>  | -                  | -                              | -                  | -                  | -                  | -                 |
| <i>Convenios</i>  | -                  | -                              | -                  | -                  | -                  | -                 |
| Otros Convenios y Subsidios   | -                  | -                              | -                  | -                  | -                  | -                 |
| <i>Otros Ingresos de Libre Disposición</i>  | -                  | -                              | -                  | -                  | -                  | -                 |
| Participaciones en Ingresos Locales   | -                  | -                              | -                  | -                  | -                  | -                 |
| Otros Ingresos de Libre Disposición   | -                  | -                              | -                  | -                  | -                  | -                 |
| <b>Total de Ingresos de Libre Disposición</b>   | <b>22,535,000</b>  | <b>6,745,452</b>               | <b>29,280,452</b>  | <b>29,553,271</b>  | <b>29,553,271</b>  | <b>7,018,271</b>  |
| <b>Ingresos Excedentes de Ingresos de Libre Disposición</b>   |                    |                                |                    |                    |                    |                   |
| <b>Transferencias Federales Etiquetadas</b>   |                    |                                |                    |                    |                    |                   |
| <i>Aportaciones</i>   | -                  | -                              | -                  | -                  | -                  | -                 |
| Fondo de Aport. para la Nómina Educativa y Gto. Op.   | -                  | -                              | -                  | -                  | -                  | -                 |
| Fondo de Aportaciones para los Servicios de Salud   | -                  | -                              | -                  | -                  | -                  | -                 |
| Fondo de Aportaciones para la Infraestructura Social  | -                  | -                              | -                  | -                  | -                  | -                 |
| Fondo de Aport. para el Fortalecimiento de los Municipios y de las Demarcaciones Territoriales del Distrito Federal | -                  | -                              | -                  | -                  | -                  | -                 |
| Fondo de Aportaciones Múltiples   | -                  | -                              | -                  | -                  | -                  | -                 |
| Fondo de Aport. para la Educación Tec. y de Adultos   | -                  | -                              | -                  | -                  | -                  | -                 |
| Fondo de Aportaciones para la Seguridad Pública de los Estados y del Distrito Federal                               | -                  | -                              | -                  | -                  | -                  | -                 |
| Fondo de Aportaciones para el Fortalecimiento de las Entidades Federativas  | -                  | -                              | -                  | -                  | -                  | -                 |
| <i>Convenios</i>  | -                  | -                              | -                  | -                  | -                  | -                 |
| Convenios de Protección Social en Salud   | -                  | -                              | -                  | -                  | -                  | -                 |
| Convenios de Descentralización  | -                  | -                              | -                  | -                  | -                  | -                 |
| Convenios de Reasignación   | -                  | -                              | -                  | -                  | -                  | -                 |
| Otros Convenios y Subsidios   | -                  | -                              | -                  | -                  | -                  | -                 |
| <i>Fondos Distintos de Aportaciones</i>   | -                  | -                              | -                  | -                  | -                  | -                 |
| Fondo para Entidades Federativas y Municipios Productores de Hidrocarburos  | -                  | -                              | -                  | -                  | -                  | -                 |
| Fondo Minero  | -                  | -                              | -                  | -                  | -                  | -                 |
| <i>Transferencias, Asignaciones, Subsidios y Subvenciones, y Pensiones y Jubilaciones</i>                           | 85,087,120         | 4,029,650                      | 89,116,770         | 89,116,770         | 88,442,446         | 3,355,326         |
| <i>Otras Transferencias Federales Etiquetadas</i>   | -                  | 4,243,550                      | 4,243,550          | 4,243,550          | 4,243,550          | 4,243,550         |
| <b>Total de Transferencias Federales Etiquetadas</b>  | <b>85,087,120</b>  | <b>8,273,200</b>               | <b>93,360,320</b>  | <b>93,360,320</b>  | <b>92,685,996</b>  | <b>7,598,876</b>  |
| <b>Ingresos Derivados de Financiamientos</b>  |                    |                                |                    |                    |                    |                   |
| <i>Ingresos Derivados de Financiamientos</i>  | -                  | -                              | -                  | -                  | -                  | -                 |
| <b>Total de Ingresos</b>  | <b>107,622,120</b> | <b>15,018,652</b>              | <b>122,640,772</b> | <b>122,913,591</b> | <b>122,239,267</b> | <b>14,617,147</b> |
| <b>Datos Informativos</b>   |                    |                                |                    |                    |                    |                   |
| 1. Ingresos Derivados de Financiamientos con Fuente de Pago de Ingresos de Libre Disposición                        | -                  | -                              | -                  | -                  | -                  | -                 |
| 2. Ingresos Derivados de Financiamientos con Fuente de Pago de Transferencias Federales Etiquetadas                 | -                  | -                              | -                  | -                  | -                  | -                 |
| 3. Ingresos Derivados de Financiamientos  | -                  | -                              | -                  | -                  | -                  | -                 |

| Concepto   | Egresos            |                                |                    |                    |                    | Subejercicio<br>6 = ( 3 - 4 ) |
|--|--------------------|--------------------------------|--------------------|--------------------|--------------------|-------------------------------|
|  | Aprobado           | Ampliaciones/<br>(Reducciones) | Modificado         | Devengado          | Pagado             |                               |
|  | 1                  | 2                              | 3 = ( 1 + 2 )      | 4                  | 5                  |                               |
| <b>Servicios Personales</b>                                      | 72,917,916         | 458,344                        | 73,376,260         | 73,057,888         | 66,998,083         | 318,372                       |
| Remuneraciones al Personal de Carácter Permanente                | 45,424,116         | (1,554,198)                    | 43,869,918         | 43,869,918         | 43,869,918         | -                             |
| Remuneraciones al Personal de Carácter Transitorio               | -                  | -                              | -                  | -                  | -                  | -                             |
| Remuneraciones Adicionales y Especiales                          | 13,215,002         | 1,572,004                      | 14,787,006         | 14,664,266         | 9,757,306          | 122,740                       |
| Seguridad Social   | 8,223,798          | 396,291                        | 8,620,089          | 8,620,089          | 7,565,753          | -                             |
| Otras Prestaciones Sociales y Económicas                         | 5,260,000          | 364,747                        | 5,624,747          | 5,624,115          | 5,525,606          | 632                           |
| Previsiones  | -                  | -                              | -                  | -                  | -                  | -                             |
| Pago de Estímulos a Servidores Públicos                          | 795,000            | (320,500)                      | 474,500            | 279,500            | 279,500            | 195,000                       |
| <b>Materiales y Suministros</b>                                  | 4,358,600          | 3,879,114                      | 8,237,714          | 6,926,394          | 5,431,836          | 1,311,320                     |
| Materiales de Admón., Emisión de Doctos. y Artículos Oficiales   | 1,780,000          | 2,282,747                      | 4,062,747          | 3,203,457          | 2,819,971          | 859,290                       |
| Alimentos y Utensilios   | 408,400            | 129,351                        | 537,751            | 394,738            | 392,650            | 143,013                       |
| Materias Primas y Materiales de Producción y Comercialización    | 144,000            | (40,000)                       | 104,000            | 162                | 162                | 103,838                       |
| Materiales y Artículos de Construcción y de Reparación           | 716,400            | 384,736                        | 1,101,136          | 1,081,800          | 675,876            | 19,336                        |
| Productos Químicos, Farmacéuticos y de Laboratorio               | 117,600            | 331,364                        | 448,964            | 383,843            | 357,091            | 65,121                        |
| Combustibles, Lubricantes y Aditivos                             | 180,000            | 3,938                          | 183,938            | 166,117            | 160,265            | 17,821                        |
| Vestuario, Blancos, Prendas de Protección y Artículos Deportivos | 564,000            | 513,623                        | 1,077,623          | 1,018,053          | 540,055            | 59,570                        |
| Materiales y Suministros Para Seguridad                          | -                  | -                              | -                  | -                  | -                  | -                             |
| Herramientas, Refacciones y Accesorios Menores                   | 448,200            | 273,355                        | 721,555            | 678,224            | 485,766            | 43,331                        |
| <b>Servicios Generales</b>                                       | 22,786,604         | 2,829,433                      | 25,616,037         | 21,865,544         | 19,231,512         | 3,750,493                     |
| Servicios Básicos  | 4,146,000          | 1,478,296                      | 5,624,296          | 4,797,780          | 4,520,607          | 826,516                       |
| Servicios de Arrendamiento                                       | 1,020,000          | 1,303,125                      | 2,323,125          | 1,839,670          | 1,839,670          | 483,455                       |
| Servicios Profesionales, Científicos, Técnicos y Otros Servicios | 5,337,100          | (356,278)                      | 4,980,822          | 4,478,084          | 4,144,117          | 502,738                       |
| Servicios Financieros, Bancarios y Comerciales                   | 602,004            | 3,230                          | 605,234            | 418,451            | 390,260            | 186,783                       |
| Servicios de Instalación, Reparación, Mantto. y Conservación     | 5,709,680          | 1,484,107                      | 7,193,787          | 7,038,870          | 5,369,411          | 154,917                       |
| Servicios de Comunicación Social y Publicidad                    | 444,000            | (4,901)                        | 439,099            | 184,652            | 184,652            | 254,447                       |
| Servicios de Traslado y Viáticos                                 | 1,884,000          | 7,780                          | 1,891,780          | 1,536,663          | 1,536,663          | 355,117                       |
| Servicios Oficiales  | 660,000            | -                              | 660,000            | 187,683            | 184,568            | 472,317                       |
| Otros Servicios Generales  | 2,983,820          | (1,085,926)                    | 1,897,894          | 1,383,691          | 1,061,564          | 514,203                       |
| <b>Transferencias, Asignaciones, Subsidios y Otras Ayudas</b>    | 6,839,000          | 1,355,931                      | 8,194,931          | 8,001,566          | 7,432,132          | 193,365                       |
| Transferencias Internas y Asignaciones al Sector Público         | -                  | -                              | -                  | -                  | -                  | -                             |
| Transferencias al Resto del Sector Público                       | -                  | -                              | -                  | -                  | -                  | -                             |
| Subsidios y Subvenciones   | -                  | -                              | -                  | -                  | -                  | -                             |
| Ayudas Sociales  | 1,615,000          | 1,015,000                      | 2,630,000          | 2,436,635          | 2,423,611          | 193,365                       |
| Pensiones y Jubilaciones   | 5,224,000          | 340,931                        | 5,564,931          | 5,564,931          | 5,008,521          | -                             |
| Transferencias a Fideicomisos, Mandatos y Otros Análogos         | -                  | -                              | -                  | -                  | -                  | -                             |
| Transferencias a la Seguridad Social                             | -                  | -                              | -                  | -                  | -                  | -                             |
| Donativos  | -                  | -                              | -                  | -                  | -                  | -                             |
| Transferencias al Exterior                                       | -                  | -                              | -                  | -                  | -                  | -                             |
| <b>Bienes Muebles, Inmuebles e Intangibles</b>                   | 720,000            | 3,799,319                      | 4,519,319          | 4,022,882          | 3,770,122          | 496,437                       |
| Mobiliario y Equipo de Administración                            | 480,000            | 566,412                        | 1,046,412          | 773,946            | 708,410            | 272,466                       |
| Mobiliario y Equipo Educativo y Recreativo                       | 240,000            | 597,202                        | 837,202            | 728,193            | 554,903            | 109,009                       |
| Equipo e Instrumental Médico y de Laboratorio                    | -                  | 1,328,597                      | 1,328,597          | 1,328,597          | 1,328,597          | -                             |
| Vehículos y Equipo de Transporte                                 | -                  | 1,125,000                      | 1,125,000          | 1,096,104          | 1,096,104          | 28,896                        |
| Equipo de Defensa y Seguridad                                    | -                  | -                              | -                  | -                  | -                  | -                             |
| Maquinaria, Otros Equipos y Herramientas                         | -                  | 182,108                        | 182,108            | 96,042             | 82,108             | 86,066                        |
| Activos Biológicos   | -                  | -                              | -                  | -                  | -                  | -                             |
| Bienes Inmuebles   | -                  | -                              | -                  | -                  | -                  | -                             |
| Activos Intangibles  | -                  | -                              | -                  | -                  | -                  | -                             |
| <b>Inversión Pública</b>   | -                  | -                              | -                  | -                  | -                  | -                             |
| Obra Pública en Bienes de Dominio Público                        | -                  | -                              | -                  | -                  | -                  | -                             |
| Obra Pública en Bienes Propios                                   | -                  | -                              | -                  | -                  | -                  | -                             |
| Proyectos Productivos y Acciones de Fomento                      | -                  | -                              | -                  | -                  | -                  | -                             |
| <b>Inversiones Financieras y Otras Provisiones</b>               | -                  | -                              | -                  | -                  | -                  | -                             |
| Inversiones Para el Fomento de Actividades Productivas           | -                  | -                              | -                  | -                  | -                  | -                             |
| Acciones y Participaciones de Capital                            | -                  | -                              | -                  | -                  | -                  | -                             |
| Compra de Títulos y Valores                                      | -                  | -                              | -                  | -                  | -                  | -                             |
| Concesión de Préstamos   | -                  | -                              | -                  | -                  | -                  | -                             |
| Inversiones en Fideicomisos, Mandatos y Otros Análogos           | -                  | -                              | -                  | -                  | -                  | -                             |
| Otras Inversiones Financieras                                    | -                  | -                              | -                  | -                  | -                  | -                             |
| Provisiones para Contingencias y Otras Erogaciones Especiales    | -                  | -                              | -                  | -                  | -                  | -                             |
| <b>Participaciones y Aportaciones</b>                            | -                  | -                              | -                  | -                  | -                  | -                             |
| Participaciones  | -                  | -                              | -                  | -                  | -                  | -                             |
| Aportaciones   | -                  | -                              | -                  | -                  | -                  | -                             |
| Convenios  | -                  | -                              | -                  | -                  | -                  | -                             |
| <b>Deuda Pública</b>   | -                  | -                              | -                  | -                  | -                  | -                             |
| Amortización de la Deuda Pública                                 | -                  | -                              | -                  | -                  | -                  | -                             |
| Intereses de la Deuda Pública                                    | -                  | -                              | -                  | -                  | -                  | -                             |
| Comisiones de la Deuda Pública                                   | -                  | -                              | -                  | -                  | -                  | -                             |
| Gastos de la Deuda Pública                                       | -                  | -                              | -                  | -                  | -                  | -                             |
| Costo por Coberturas   | -                  | -                              | -                  | -                  | -                  | -                             |
| Apoyos Financieros   | -                  | -                              | -                  | -                  | -                  | -                             |
| Adeudos de Ejercicios Fiscales Anteriores (Adefas)               | -                  | -                              | -                  | -                  | -                  | -                             |
| <b>Total del Gasto</b>   | <b>107,622,120</b> | <b>12,322,141</b>              | <b>119,944,261</b> | <b>113,874,274</b> | <b>102,863,685</b> | <b>6,069,987</b>              |

| Concepto  | Egresos           |                              |                   |                   |                   | Subejercicio     |
|---|-------------------|------------------------------|-------------------|-------------------|-------------------|------------------|
|   | Aprobado          | Ampliaciones / (Reducciones) | Modificado        | Devengado         | Pagado            |                  |
| <b>Gasto No Etiquetado</b>                                    | <b>22,535,000</b> | <b>5,761,452</b>             | <b>28,296,452</b> | <b>22,229,539</b> | <b>19,930,254</b> | <b>6,066,913</b> |
| <i>Servicios Personales</i>                                   | <i>1,500,000</i>  | <i>1,000,000</i>             | <i>2,500,000</i>  | <i>2,181,628</i>  | <i>2,181,628</i>  | <i>318,372</i>   |
| Remuneraciones al Personal de Carácter Permanente             | -                 | -                            | -                 | -                 | -                 | -                |
| Remuneraciones al Personal de Carácter Transitorio            | -                 | -                            | -                 | -                 | -                 | -                |
| Remuneraciones Adicionales y Especiales                       | 365,000           | 1,640,500                    | 2,005,500         | 1,882,760         | 1,882,760         | 122,740          |
| Seguridad Social  | 210,000           | (210,000)                    | -                 | -                 | -                 | -                |
| Otras Prestaciones Sociales y Económicas                      | 130,000           | (110,000)                    | 20,000            | 19,368            | 19,368            | 632              |
| Previsiones   | -                 | -                            | -                 | -                 | -                 | -                |
| Pago de Estímulos a Servidores Públicos                       | 795,000           | (320,500)                    | 474,500           | 279,500           | 279,500           | 195,000          |
| <i>Materiales y Suministros</i>                               | <i>3,780,000</i>  | <i>2,647,726</i>             | <i>6,427,726</i>  | <i>5,116,406</i>  | <i>4,570,640</i>  | <i>1,311,320</i> |
| Materiales de Admón., Emisión de Doctos. y Art. Oficiales     | 1,578,000         | 2,068,594                    | 3,646,594         | 2,787,304         | 2,596,006         | 859,290          |
| Alimentos y Utensilios  | 242,400           | 250,000                      | 492,400           | 349,387           | 349,387           | 143,013          |
| Materias Primas y Materiales de Prod. y Comercialización      | 144,000           | (40,000)                     | 104,000           | 162               | 162               | 103,838          |
| Materiales y Artículos de Construcción y de Reparación        | 662,400           | (104,594)                    | 557,806           | 538,470           | 428,240           | 19,336           |
| Productos Químicos, Farmacéuticos y de Laboratorio            | 108,000           | 325,000                      | 433,000           | 367,879           | 344,366           | 65,121           |
| Combustibles, Lubricantes y Aditivos                          | 60,000            | 3,000                        | 63,000            | 45,179            | 39,327            | 17,821           |
| Vestuario, Blancos, Prendas de Protección y Art. Deportivos   | 564,000           | 50,726                       | 614,726           | 555,156           | 507,921           | 59,570           |
| Materiales y Suministros Para Seguridad                       | -                 | -                            | -                 | -                 | -                 | -                |
| Herramientas, Refacciones y Accesorios Menores                | 421,200           | 95,000                       | 516,200           | 472,869           | 305,051           | 43,331           |
| <i>Servicios Generales</i>                                    | <i>14,920,000</i> | <i>(652,274)</i>             | <i>14,267,726</i> | <i>10,517,233</i> | <i>9,029,498</i>  | <i>3,750,493</i> |
| Servicios Básicos   | 1,874,400         | (532,980)                    | 1,341,420         | 514,904           | 506,330           | 826,516          |
| Servicios de Arrendamiento                                    | 840,000           | 1,400,000                    | 2,240,000         | 1,756,545         | 1,756,545         | 483,455          |
| Servicios Profesionales, Científicos, Técnicos y Otros Serv.  | 2,873,600         | (660,000)                    | 2,213,600         | 1,710,862         | 1,691,548         | 502,738          |
| Servicios Financieros, Bancarios y Comerciales                | 582,000           | -                            | 582,000           | 395,217           | 367,026           | 186,783          |
| Servicios de Instalación, Reparación, Mantto. y Conservación  | 3,436,000         | 760,000                      | 4,196,000         | 4,041,083         | 2,612,542         | 154,917          |
| Servicios de Comunicación Social y Publicidad                 | 420,000           | -                            | 420,000           | 165,553           | 165,553           | 254,447          |
| Servicios de Traslado y Viáticos                              | 1,884,000         | 7,726                        | 1,891,726         | 1,536,609         | 1,536,609         | 355,117          |
| Servicios Oficiales   | 660,000           | -                            | 660,000           | 187,683           | 184,568           | 472,317          |
| Otros Servicios Generales                                     | 2,350,000         | (1,627,020)                  | 722,980           | 208,777           | 208,777           | 514,203          |
| <i>Transferencias, Asignaciones, Subsidios y Otras Ayudas</i> | <i>1,615,000</i>  | <i>1,000,000</i>             | <i>2,615,000</i>  | <i>2,421,635</i>  | <i>2,408,611</i>  | <i>193,365</i>   |
| Transferencias Internas y Asignaciones al Sector Público      | -                 | -                            | -                 | -                 | -                 | -                |
| Transferencias al Resto del Sector Público                    | -                 | -                            | -                 | -                 | -                 | -                |
| Subsidios y Subvenciones                                      | -                 | -                            | -                 | -                 | -                 | -                |
| Ayudas Sociales   | 1,615,000         | 1,000,000                    | 2,615,000         | 2,421,635         | 2,408,611         | 193,365          |
| Pensiones y Jubilaciones                                      | -                 | -                            | -                 | -                 | -                 | -                |
| Transferencias a Fideicomisos, Mandatos y Otros Análogos      | -                 | -                            | -                 | -                 | -                 | -                |
| Transferencias a la Seguridad Social                          | -                 | -                            | -                 | -                 | -                 | -                |
| Donativos   | -                 | -                            | -                 | -                 | -                 | -                |
| Transferencias al Exterior                                    | -                 | -                            | -                 | -                 | -                 | -                |
| <i>Bienes Muebles, Inmuebles e Intangibles</i>                | <i>720,000</i>    | <i>1,766,000</i>             | <i>2,486,000</i>  | <i>1,992,637</i>  | <i>1,739,877</i>  | <i>493,363</i>   |
| Mobiliario y Equipo de Administración                         | 480,000           | 241,000                      | 721,000           | 448,534           | 382,998           | 272,466          |
| Mobiliario y Equipo Educativo y Recreativo                    | 240,000           | 300,000                      | 540,000           | 434,065           | 260,775           | 105,935          |
| Equipo e Instrumental Médico y de Laboratorio                 | -                 | -                            | -                 | -                 | -                 | -                |
| Vehículos y Equipo de Transporte                              | -                 | 1,125,000                    | 1,125,000         | 1,096,104         | 1,096,104         | 28,896           |
| Equipo de Defensa y Seguridad                                 | -                 | -                            | -                 | -                 | -                 | -                |
| Maquinaria, Otros Equipos y Herramientas                      | -                 | 100,000                      | 100,000           | 13,934            | -                 | 86,066           |
| Activos Biológicos  | -                 | -                            | -                 | -                 | -                 | -                |
| Bienes Inmuebles  | -                 | -                            | -                 | -                 | -                 | -                |
| Activos Intangibles   | -                 | -                            | -                 | -                 | -                 | -                |
| <i>Inversión Pública</i>                                      | <i>-</i>          | <i>-</i>                     | <i>-</i>          | <i>-</i>          | <i>-</i>          | <i>-</i>         |
| Obra Pública en Bienes de Dominio Público                     | -                 | -                            | -                 | -                 | -                 | -                |
| Obra Pública en Bienes Propios                                | -                 | -                            | -                 | -                 | -                 | -                |
| Proyectos Productivos y Acciones de Fomento                   | -                 | -                            | -                 | -                 | -                 | -                |
| <i>Inversiones Financieras y Otras Provisiones</i>            | <i>-</i>          | <i>-</i>                     | <i>-</i>          | <i>-</i>          | <i>-</i>          | <i>-</i>         |
| Inversiones Para el Fomento de Actividades Productivas        | -                 | -                            | -                 | -                 | -                 | -                |
| Acciones y Participaciones de Capital                         | -                 | -                            | -                 | -                 | -                 | -                |
| Compra de Títulos y Valores                                   | -                 | -                            | -                 | -                 | -                 | -                |
| Concesión de Préstamos  | -                 | -                            | -                 | -                 | -                 | -                |
| Inversiones en Fideicomisos, Mandatos y Otros Análogos        | -                 | -                            | -                 | -                 | -                 | -                |
| Fideicomiso de Desastres Naturales (Informativo)              | -                 | -                            | -                 | -                 | -                 | -                |
| Otras Inversiones Financieras                                 | -                 | -                            | -                 | -                 | -                 | -                |
| Provisiones para Contingencias y Otras Erogaciones Especiales | -                 | -                            | -                 | -                 | -                 | -                |
| <i>Participaciones y Aportaciones</i>                         | <i>-</i>          | <i>-</i>                     | <i>-</i>          | <i>-</i>          | <i>-</i>          | <i>-</i>         |
| Participaciones   | -                 | -                            | -                 | -                 | -                 | -                |
| Aportaciones  | -                 | -                            | -                 | -                 | -                 | -                |
| Convenios   | -                 | -                            | -                 | -                 | -                 | -                |
| <i>Deuda Pública</i>  | <i>-</i>          | <i>-</i>                     | <i>-</i>          | <i>-</i>          | <i>-</i>          | <i>-</i>         |
| Amortización de la Deuda Pública                              | -                 | -                            | -                 | -                 | -                 | -                |
| Intereses de la Deuda Pública                                 | -                 | -                            | -                 | -                 | -                 | -                |
| Comisiones de la Deuda Pública                                | -                 | -                            | -                 | -                 | -                 | -                |
| Gastos de la Deuda Pública                                    | -                 | -                            | -                 | -                 | -                 | -                |
| Costo por Coberturas  | -                 | -                            | -                 | -                 | -                 | -                |
| Apoyos Financieros  | -                 | -                            | -                 | -                 | -                 | -                |
| Adeudos de Ejercicios Fiscales Anteriores (Adefas)            | -                 | -                            | -                 | -                 | -                 | -                |



| Concepto  | Egresos            |                              |                    |                    |                    | Subejercicio     |
|---|--------------------|------------------------------|--------------------|--------------------|--------------------|------------------|
|   | Aprobado           | Ampliaciones / (Reducciones) | Modificado         | Devengado          | Pagado             |                  |
| <b>Gasto Etiquetado</b>                                       | <b>85,087,120</b>  | <b>6,560,689</b>             | <b>91,647,809</b>  | <b>91,644,735</b>  | <b>82,933,431</b>  | <b>3,074</b>     |
| <i>Servicios Personales</i>                                   | <i>71,417,916</i>  | <i>(541,656)</i>             | <i>70,876,260</i>  | <i>70,876,260</i>  | <i>64,816,455</i>  | -                |
| Remuneraciones al Personal de Carácter Permanente             | 45,424,116         | (1,554,198)                  | 43,869,918         | 43,869,918         | 43,869,918         | -                |
| Remuneraciones al Personal de Carácter Transitorio            | -                  | -                            | -                  | -                  | -                  | -                |
| Remuneraciones Adicionales y Especiales                       | 12,850,002         | (68,496)                     | 12,781,506         | 12,781,506         | 7,874,546          | -                |
| Seguridad Social  | 8,013,798          | 606,291                      | 8,620,089          | 8,620,089          | 7,565,753          | -                |
| Otras Prestaciones Sociales y Económicas                      | 5,130,000          | 474,747                      | 5,604,747          | 5,604,747          | 5,506,238          | -                |
| Previsiones   | -                  | -                            | -                  | -                  | -                  | -                |
| Pago de Estímulos a Servidores Públicos                       | -                  | -                            | -                  | -                  | -                  | -                |
| <i>Materiales y Suministros</i>                               | <i>578,600</i>     | <i>1,231,388</i>             | <i>1,809,988</i>   | <i>1,809,988</i>   | <i>861,196</i>     | -                |
| Materiales de Admón., Emisión de Doctos. y Art. Oficiales     | 202,000            | 214,153                      | 416,153            | 416,153            | 223,965            | -                |
| Alimentos y Utensilios  | 166,000            | (120,649)                    | 45,351             | 45,351             | 43,263             | -                |
| Materias Primas y Materiales de Prod. y Comercialización      | -                  | -                            | -                  | -                  | -                  | -                |
| Materiales y Artículos de Construcción y de Reparación        | 54,000             | 489,330                      | 543,330            | 543,330            | 247,456            | -                |
| Productos Químicos, Farmacéuticos y de Laboratorio            | 9,600              | 6,364                        | 15,964             | 15,964             | 12,725             | -                |
| Combustibles, Lubricantes y Aditivos                          | 120,000            | 938                          | 120,938            | 120,938            | 120,938            | -                |
| Vestuario, Blancos, Prendas de Protección y Art. Deportivos   | -                  | 462,897                      | 462,897            | 462,897            | 32,134             | -                |
| Materiales y Suministros Para Seguridad                       | -                  | -                            | -                  | -                  | -                  | -                |
| Herramientas, Refacciones y Accesorios Menores                | 27,000             | 178,355                      | 205,355            | 205,355            | 180,715            | -                |
| <i>Servicios Generales</i>                                    | <i>7,866,604</i>   | <i>3,481,707</i>             | <i>11,348,311</i>  | <i>11,348,311</i>  | <i>10,202,014</i>  | -                |
| Servicios Básicos   | 2,271,600          | 2,011,276                    | 4,282,876          | 4,282,876          | 4,014,277          | -                |
| Servicios de Arrendamiento                                    | 180,000            | (96,875)                     | 83,125             | 83,125             | 83,125             | -                |
| Servicios Profesionales, Científicos, Técnicos y Otros Serv.  | 2,463,500          | 303,722                      | 2,767,222          | 2,767,222          | 2,452,569          | -                |
| Servicios Financieros, Bancarios y Comerciales                | 20,004             | 3,230                        | 23,234             | 23,234             | 23,234             | -                |
| Servicios de Instalación, Reparación, Mantto. y Conservación  | 2,273,680          | 724,107                      | 2,997,787          | 2,997,787          | 2,756,869          | -                |
| Servicios de Comunicación Social y Publicidad                 | 24,000             | (4,901)                      | 19,099             | 19,099             | 19,099             | -                |
| Servicios de Traslado y Viáticos                              | -                  | 54                           | 54                 | 54                 | 54                 | -                |
| Servicios Oficiales   | -                  | -                            | -                  | -                  | -                  | -                |
| Otros Servicios Generales                                     | 633,820            | 541,094                      | 1,174,914          | 1,174,914          | 852,787            | -                |
| <i>Transferencias, Asignaciones, Subsidios y Otras Ayudas</i> | <i>5,224,000</i>   | <i>355,931</i>               | <i>5,579,931</i>   | <i>5,579,931</i>   | <i>5,023,521</i>   | -                |
| Transferencias Internas y Asignaciones al Sector Público      | -                  | -                            | -                  | -                  | -                  | -                |
| Transferencias al Resto del Sector Público                    | -                  | -                            | -                  | -                  | -                  | -                |
| Subsidios y Subvenciones                                      | -                  | -                            | -                  | -                  | -                  | -                |
| Ayudas Sociales   | -                  | 15,000                       | 15,000             | 15,000             | 15,000             | -                |
| Pensiones y Jubilaciones                                      | 5,224,000          | 340,931                      | 5,564,931          | 5,564,931          | 5,008,521          | -                |
| Transferencias a Fideicomisos, Mandatos y Otros Análogos      | -                  | -                            | -                  | -                  | -                  | -                |
| Transferencias a la Seguridad Social                          | -                  | -                            | -                  | -                  | -                  | -                |
| Donativos   | -                  | -                            | -                  | -                  | -                  | -                |
| Transferencias al Exterior                                    | -                  | -                            | -                  | -                  | -                  | -                |
| <i>Bienes Muebles, Inmuebles e Intangibles</i>                | <i>-</i>           | <i>2,033,319</i>             | <i>2,033,319</i>   | <i>2,030,245</i>   | <i>2,030,245</i>   | <i>3,074</i>     |
| Mobiliario y Equipo de Administración                         | -                  | 325,412                      | 325,412            | 325,412            | 325,412            | -                |
| Mobiliario y Equipo Educativo y Recreativo                    | -                  | 297,202                      | 297,202            | 294,128            | 294,128            | 3,074            |
| Equipo e Instrumental Médico y de Laboratorio                 | -                  | 1,328,597                    | 1,328,597          | 1,328,597          | 1,328,597          | -                |
| Vehículos y Equipo de Transporte                              | -                  | -                            | -                  | -                  | -                  | -                |
| Equipo de Defensa y Seguridad                                 | -                  | -                            | -                  | -                  | -                  | -                |
| Maquinaria, Otros Equipos y Herramientas                      | -                  | 82,108                       | 82,108             | 82,108             | 82,108             | -                |
| Activos Biológicos  | -                  | -                            | -                  | -                  | -                  | -                |
| Bienes Inmuebles  | -                  | -                            | -                  | -                  | -                  | -                |
| Activos Intangibles   | -                  | -                            | -                  | -                  | -                  | -                |
| <i>Inversión Pública</i>                                      | <i>-</i>           | <i>-</i>                     | <i>-</i>           | <i>-</i>           | <i>-</i>           | <i>-</i>         |
| Obra Pública en Bienes de Dominio Público                     | -                  | -                            | -                  | -                  | -                  | -                |
| Obra Pública en Bienes Propios                                | -                  | -                            | -                  | -                  | -                  | -                |
| Proyectos Productivos y Acciones de Fomento                   | -                  | -                            | -                  | -                  | -                  | -                |
| <i>Inversiones Financieras y Otras Provisiones</i>            | <i>-</i>           | <i>-</i>                     | <i>-</i>           | <i>-</i>           | <i>-</i>           | <i>-</i>         |
| Inversiones Para el Fomento de Actividades Productivas        | -                  | -                            | -                  | -                  | -                  | -                |
| Acciones y Participaciones de Capital                         | -                  | -                            | -                  | -                  | -                  | -                |
| Compra de Títulos y Valores                                   | -                  | -                            | -                  | -                  | -                  | -                |
| Concesión de Préstamos  | -                  | -                            | -                  | -                  | -                  | -                |
| Inversiones en Fideicomisos, Mandatos y Otros Análogos        | -                  | -                            | -                  | -                  | -                  | -                |
| Fideicomiso de Desastres Naturales (Informativo)              | -                  | -                            | -                  | -                  | -                  | -                |
| Otras Inversiones Financieras                                 | -                  | -                            | -                  | -                  | -                  | -                |
| Provisiones para Contingencias y Otras Erogaciones Especiales | -                  | -                            | -                  | -                  | -                  | -                |
| <i>Participaciones y Aportaciones</i>                         | <i>-</i>           | <i>-</i>                     | <i>-</i>           | <i>-</i>           | <i>-</i>           | <i>-</i>         |
| Participaciones   | -                  | -                            | -                  | -                  | -                  | -                |
| Aportaciones  | -                  | -                            | -                  | -                  | -                  | -                |
| Convenios   | -                  | -                            | -                  | -                  | -                  | -                |
| <i>Deuda Pública</i>  | <i>-</i>           | <i>-</i>                     | <i>-</i>           | <i>-</i>           | <i>-</i>           | <i>-</i>         |
| Amortización de la Deuda Pública                              | -                  | -                            | -                  | -                  | -                  | -                |
| Intereses de la Deuda Pública                                 | -                  | -                            | -                  | -                  | -                  | -                |
| Comisiones de la Deuda Pública                                | -                  | -                            | -                  | -                  | -                  | -                |
| Gastos de la Deuda Pública                                    | -                  | -                            | -                  | -                  | -                  | -                |
| Costo por Coberturas  | -                  | -                            | -                  | -                  | -                  | -                |
| Apoyos Financieros  | -                  | -                            | -                  | -                  | -                  | -                |
| Adeudos de Ejercicios Fiscales Anteriores (Adefas)            | -                  | -                            | -                  | -                  | -                  | -                |
| <b>Total de Egresos</b>                                       | <b>107,622,120</b> | <b>12,322,141</b>            | <b>119,944,261</b> | <b>113,874,274</b> | <b>102,863,685</b> | <b>6,069,987</b> |



Universidad Tecnológica Emiliano Zapata del Estado de Morelos  
 Estado Analítico del Ejercicio del Presupuesto de Egresos  
 Clasificación Administrativa  
 Del 1 de enero al 31 de diciembre de 2019  
 (Pesos)



| Concepto  | Egresos  |                                |             |           |        | Subejercicio |
|---|----------|--------------------------------|-------------|-----------|--------|--------------|
|   | Aprobado | Ampliaciones/<br>(Reducciones) | Modificado  | Devengado | Pagado |              |
|   | 1        | 2                              | 3 = (1 + 2) | 4         | 5      |              |
| Jefatura de la Oficina de la Gobernatura del Estado | -        | -                              | -           | -         | -      | -            |
| Secretaría de Gobierno                              | -        | -                              | -           | -         | -      | -            |
| Secretaría de Hacienda                              | -        | -                              | -           | -         | -      | -            |
| Secretaría de Desarrollo Económico y del Trabajo    | -        | -                              | -           | -         | -      | -            |
| Secretaría de Desarrollo Agropecuario               | -        | -                              | -           | -         | -      | -            |
| Secretaría de Obras Públicas                        | -        | -                              | -           | -         | -      | -            |
| Secretaría de Educación                             | -        | -                              | -           | -         | -      | -            |
| Secretaría de Salud                                 | -        | -                              | -           | -         | -      | -            |
| Secretaría de Administración                        | -        | -                              | -           | -         | -      | -            |
| Secretaría de la Contraloría                        | -        | -                              | -           | -         | -      | -            |
| Secretaría de Turismo y Cultura                     | -        | -                              | -           | -         | -      | -            |
| Secretaría de Desarrollo Social                     | -        | -                              | -           | -         | -      | -            |
| Secretaría de Desarrollo Sustentable                | -        | -                              | -           | -         | -      | -            |
| Secretaría de Movilidad y Transporte                | -        | -                              | -           | -         | -      | -            |
| Comisión Estatal de Seguridad Pública               | -        | -                              | -           | -         | -      | -            |
| Consejería Jurídica                                 | -        | -                              | -           | -         | -      | -            |
| Gastos Institucionales                              | -        | -                              | -           | -         | -      | -            |
| <b>Total del Gasto</b>                              | -        | -                              | -           | -         | -      | -            |

Universidad Tecnológica Emiliano Zapata del Estado de Morelos  
 Estado Analítico del Ejercicio del Presupuesto de Egresos  
 Clasificación Administrativa  
 Del 1 de enero al 31 de diciembre de 2019

| Concepto                          | Egresos  |                                |             |           |        | Subejercicio |
|-----------------------------------|----------|--------------------------------|-------------|-----------|--------|--------------|
|                                   | Aprobado | Ampliaciones/<br>(Reducciones) | Modificado  | Devengado | Pagado |              |
|                                   | 1        | 2                              | 3 = (1 + 2) | 4         | 5      |              |
| Poder Ejecutivo                   | -        | -                              | -           | -         | -      | -            |
| Poder Legislativo                 | -        | -                              | -           | -         | -      | -            |
| Poder Judicial                    | -        | -                              | -           | -         | -      | -            |
| Organismos Autónomos              | -        | -                              | -           | -         | -      | -            |
| Poder Ejecutivo de los Municipios | -        | -                              | -           | -         | -      | -            |
| <b>Total del Gasto</b>            | -        | -                              | -           | -         | -      | -            |

Sector Paraestatal del Gobierno del Estado de Morelos  
 Estado Analítico del Ejercicio del Presupuesto de Egresos  
 Clasificación Administrativa  
 Del 1 de enero al 31 de diciembre de 2019

| Concepto  | Egresos     |                                |             |             |             | Subejercicio |
|---|-------------|--------------------------------|-------------|-------------|-------------|--------------|
|   | Aprobado    | Ampliaciones/<br>(Reducciones) | Modificado  | Devengado   | Pagado      |              |
|   | 1           | 2                              | 3 = (1 + 2) | 4           | 5           |              |
| Entidades Paraestatales y Fideicomisos No Empresariales y No Financieros                              | 107,622,120 | 12,322,141                     | 119,944,261 | 113,874,274 | 102,863,685 | 6,069,987    |
| Instituciones Públicas de la Seguridad Social   | -           | -                              | -           | -           | -           | -            |
| Entidades Paraestatales Empresariales No Financieras con Participación Estatal Mayoritaria            | -           | -                              | -           | -           | -           | -            |
| Fideicomisos Empresariales No Financieros con Participación Estatal Mayoritaria                       | -           | -                              | -           | -           | -           | -            |
| Entidades Paraestatales Empresariales Financieras Monetarias con Participación Estatal Mayoritaria    | -           | -                              | -           | -           | -           | -            |
| Entidades Paraestatales Empresariales Financieras No Monetarias con Participación Estatal Mayoritaria | -           | -                              | -           | -           | -           | -            |
| Fideicomisos Financieros Públicos con Participación Estatal Mayoritaria                               | -           | -                              | -           | -           | -           | -            |
| <b>Total del Gasto</b>  | 107,622,120 | 12,322,141                     | 119,944,261 | 113,874,274 | 102,863,685 | 6,069,987    |

| Concepto  | Egresos            |                                |                    |                    |                    | Subejercicio     |
|---|--------------------|--------------------------------|--------------------|--------------------|--------------------|------------------|
|   | Aprobado           | Ampliaciones/<br>(Reducciones) | Modificado         | Devengado          | Pagado             |                  |
| <b>Gasto No Etiquetado</b>  | <b>22,535,000</b>  | <b>5,761,452</b>               | <b>28,296,452</b>  | <b>22,229,539</b>  | <b>19,930,254</b>  | <b>6,066,913</b> |
| Jefatura de la Oficina de la Gobernatura del Estado                             | -                  | -                              | -                  | -                  | -                  | -                |
| Secretaría de Gobierno  | -                  | -                              | -                  | -                  | -                  | -                |
| Secretaría de Hacienda  | -                  | -                              | -                  | -                  | -                  | -                |
| Secretaría de Desarrollo Económico y del Trabajo                                | -                  | -                              | -                  | -                  | -                  | -                |
| Secretaría de Desarrollo Agropecuario   | -                  | -                              | -                  | -                  | -                  | -                |
| Secretaría de Obras Públicas  | -                  | -                              | -                  | -                  | -                  | -                |
| Secretaría de Educación   | -                  | -                              | -                  | -                  | -                  | -                |
| Secretaría de Salud   | -                  | -                              | -                  | -                  | -                  | -                |
| Secretaría de Administración  | -                  | -                              | -                  | -                  | -                  | -                |
| Secretaría de la Contraloría  | -                  | -                              | -                  | -                  | -                  | -                |
| Secretaría de Turismo y Cultura   | -                  | -                              | -                  | -                  | -                  | -                |
| Secretaría de Desarrollo Social   | -                  | -                              | -                  | -                  | -                  | -                |
| Secretaría de Desarrollo Sustentable  | -                  | -                              | -                  | -                  | -                  | -                |
| Secretaría de Movilidad y Transporte  | -                  | -                              | -                  | -                  | -                  | -                |
| Comisión Estatal de Seguridad Pública   | -                  | -                              | -                  | -                  | -                  | -                |
| Consejería Jurídica   | -                  | -                              | -                  | -                  | -                  | -                |
| Gastos Institucionales  | -                  | -                              | -                  | -                  | -                  | -                |
| Poder Legislativo   | -                  | -                              | -                  | -                  | -                  | -                |
| Poder Judicial  | -                  | -                              | -                  | -                  | -                  | -                |
| Organismos Autónomos  | -                  | -                              | -                  | -                  | -                  | -                |
| Entidades Paraestatales y Fideicomisos No Empresariales y No Financieros        | 22,535,000         | 5,761,452                      | 28,296,452         | 22,229,539         | 19,930,254         | 6,066,913        |
| Fideicomisos Empresariales No Financieros con Participación Estatal Mayoritaria | -                  | -                              | -                  | -                  | -                  | -                |
| Poder Ejecutivo de los Municipios   | -                  | -                              | -                  | -                  | -                  | -                |
| <b>Gasto Etiquetado</b>   | <b>85,087,120</b>  | <b>6,560,689</b>               | <b>91,647,809</b>  | <b>91,644,735</b>  | <b>82,933,431</b>  | <b>3,074</b>     |
| Jefatura de la Oficina de la Gobernatura del Estado                             | -                  | -                              | -                  | -                  | -                  | -                |
| Secretaría de Gobierno  | -                  | -                              | -                  | -                  | -                  | -                |
| Secretaría de Hacienda  | -                  | -                              | -                  | -                  | -                  | -                |
| Secretaría de Desarrollo Económico y del Trabajo                                | -                  | -                              | -                  | -                  | -                  | -                |
| Secretaría de Desarrollo Agropecuario   | -                  | -                              | -                  | -                  | -                  | -                |
| Secretaría de Obras Públicas  | -                  | -                              | -                  | -                  | -                  | -                |
| Secretaría de Educación   | -                  | -                              | -                  | -                  | -                  | -                |
| Secretaría de Salud   | -                  | -                              | -                  | -                  | -                  | -                |
| Secretaría de Administración  | -                  | -                              | -                  | -                  | -                  | -                |
| Secretaría de la Contraloría  | -                  | -                              | -                  | -                  | -                  | -                |
| Secretaría de Turismo y Cultura   | -                  | -                              | -                  | -                  | -                  | -                |
| Secretaría de Desarrollo Social   | -                  | -                              | -                  | -                  | -                  | -                |
| Secretaría de Desarrollo Sustentable  | -                  | -                              | -                  | -                  | -                  | -                |
| Secretaría de Movilidad y Transporte  | -                  | -                              | -                  | -                  | -                  | -                |
| Comisión Estatal de Seguridad Pública   | -                  | -                              | -                  | -                  | -                  | -                |
| Consejería Jurídica   | -                  | -                              | -                  | -                  | -                  | -                |
| Gastos Institucionales  | -                  | -                              | -                  | -                  | -                  | -                |
| Poder Legislativo   | -                  | -                              | -                  | -                  | -                  | -                |
| Poder Judicial  | -                  | -                              | -                  | -                  | -                  | -                |
| Organismos Autónomos  | -                  | -                              | -                  | -                  | -                  | -                |
| Entidades Paraestatales y Fideicomisos No Empresariales y No Financieros        | 85,087,120         | 6,560,689                      | 91,647,809         | 91,644,735         | 82,933,431         | 3,074            |
| Fideicomisos Empresariales No Financieros con Participación Estatal Mayoritaria | -                  | -                              | -                  | -                  | -                  | -                |
| Poder Ejecutivo de los Municipios   | -                  | -                              | -                  | -                  | -                  | -                |
| <b>Total de Egresos</b>   | <b>107,622,120</b> | <b>12,322,141</b>              | <b>119,944,261</b> | <b>113,874,274</b> | <b>102,863,685</b> | <b>6,069,987</b> |

| Concepto  | Egresos            |                                |                    |                    |                    | Subejercicio     |
|---|--------------------|--------------------------------|--------------------|--------------------|--------------------|------------------|
|   | Aprobado           | Ampliaciones/<br>(Reducciones) | Modificado         | Devengado          | Pagado             |                  |
|   | 1                  | 2                              | 3 = (1 + 2)        | 4                  | 5                  |                  |
| Gobierno  | -                  | -                              | -                  | -                  | -                  | -                |
| Legislación   | -                  | -                              | -                  | -                  | -                  | -                |
| Justicia  | -                  | -                              | -                  | -                  | -                  | -                |
| Coordinación de la Política de Gobierno   | -                  | -                              | -                  | -                  | -                  | -                |
| Relaciones Exteriores   | -                  | -                              | -                  | -                  | -                  | -                |
| Asuntos Financieros y Hacendarios   | -                  | -                              | -                  | -                  | -                  | -                |
| Seguridad Nacional  | -                  | -                              | -                  | -                  | -                  | -                |
| Asuntos de Orden Público y de Seguridad Interior  | -                  | -                              | -                  | -                  | -                  | -                |
| Otros Servicios Generales   | -                  | -                              | -                  | -                  | -                  | -                |
| Desarrollo Social   | 107,622,120        | 12,322,141                     | 119,944,261        | 113,874,274        | 102,863,685        | 6,069,987        |
| Protección Ambiental  | -                  | -                              | -                  | -                  | -                  | -                |
| Vivienda y Servicios a la Comunidad   | -                  | -                              | -                  | -                  | -                  | -                |
| Salud   | -                  | -                              | -                  | -                  | -                  | -                |
| Recreación, Cultura y Otras Manifestaciones Sociales  | -                  | -                              | -                  | -                  | -                  | -                |
| Educación   | 107,622,120        | 12,322,141                     | 119,944,261        | 113,874,274        | 102,863,685        | 6,069,987        |
| Protección Social   | -                  | -                              | -                  | -                  | -                  | -                |
| Otros Asuntos Sociales  | -                  | -                              | -                  | -                  | -                  | -                |
| Desarrollo Económico  | -                  | -                              | -                  | -                  | -                  | -                |
| Asuntos Económicos, Comerciales y Laborales en General  | -                  | -                              | -                  | -                  | -                  | -                |
| Agropecuaria, Silvicultura, Pesca y Caza  | -                  | -                              | -                  | -                  | -                  | -                |
| Combustibles y Energía  | -                  | -                              | -                  | -                  | -                  | -                |
| Minería, Manufacturas y Construcción  | -                  | -                              | -                  | -                  | -                  | -                |
| Transporte  | -                  | -                              | -                  | -                  | -                  | -                |
| Comunicaciones  | -                  | -                              | -                  | -                  | -                  | -                |
| Turismo   | -                  | -                              | -                  | -                  | -                  | -                |
| Ciencia, Tecnología e Innovación  | -                  | -                              | -                  | -                  | -                  | -                |
| Otras Industrias y Otros Asuntos Económicos   | -                  | -                              | -                  | -                  | -                  | -                |
| Otras no Clasificadas en Funciones Anteriores   | -                  | -                              | -                  | -                  | -                  | -                |
| Transacciones de la Deuda Pública / Costo Financiero de la Deuda                              | -                  | -                              | -                  | -                  | -                  | -                |
| Transferencias, Participaciones y Aportaciones entre Diferentes Niveles y Ordenes de Gobierno | -                  | -                              | -                  | -                  | -                  | -                |
| Saneamiento del Sistema Financiero  | -                  | -                              | -                  | -                  | -                  | -                |
| Adeudos de Ejercicios Fiscales Anteriores   | -                  | -                              | -                  | -                  | -                  | -                |
| <b>Total del Gasto</b>  | <b>107,622,120</b> | <b>12,322,141</b>              | <b>119,944,261</b> | <b>113,874,274</b> | <b>102,863,685</b> | <b>6,069,987</b> |

| Concepto  | Egresos            |                                |                    |                    |                    | Subejercicio     |
|---|--------------------|--------------------------------|--------------------|--------------------|--------------------|------------------|
|   | Aprobado           | Ampliaciones/<br>(Reducciones) | Modificado         | Devengado          | Pagado             |                  |
| <b>Gasto No Etiquetado</b>  | <b>22,535,000</b>  | <b>5,761,452</b>               | <b>28,296,452</b>  | <b>22,229,539</b>  | <b>19,930,254</b>  | <b>6,066,913</b> |
| <i>Gobierno</i>   | -                  | -                              | -                  | -                  | -                  | -                |
| Legislación   | -                  | -                              | -                  | -                  | -                  | -                |
| Justicia  | -                  | -                              | -                  | -                  | -                  | -                |
| Coordinación de la Política de Gobierno   | -                  | -                              | -                  | -                  | -                  | -                |
| Relaciones Exteriores   | -                  | -                              | -                  | -                  | -                  | -                |
| Asuntos Financieros y Hacendarios   | -                  | -                              | -                  | -                  | -                  | -                |
| Seguridad Nacional  | -                  | -                              | -                  | -                  | -                  | -                |
| Asuntos de Orden Público y de Seguridad Interior  | -                  | -                              | -                  | -                  | -                  | -                |
| Otros Servicios Generales   | -                  | -                              | -                  | -                  | -                  | -                |
| <i>Desarrollo Social</i>  | <b>22,535,000</b>  | <b>5,761,452</b>               | <b>28,296,452</b>  | <b>22,229,539</b>  | <b>19,930,254</b>  | <b>6,066,913</b> |
| Protección Ambiental  | -                  | -                              | -                  | -                  | -                  | -                |
| Vivienda y Servicios a la Comunidad   | -                  | -                              | -                  | -                  | -                  | -                |
| Salud   | -                  | -                              | -                  | -                  | -                  | -                |
| Recreación, Cultura y Otras Manifestaciones Sociales  | -                  | -                              | -                  | -                  | -                  | -                |
| Educación   | 22,535,000         | 5,761,452                      | 28,296,452         | 22,229,539         | 19,930,254         | 6,066,913        |
| Protección Social   | -                  | -                              | -                  | -                  | -                  | -                |
| Otros Asuntos Sociales  | -                  | -                              | -                  | -                  | -                  | -                |
| <i>Desarrollo Económico</i>   | -                  | -                              | -                  | -                  | -                  | -                |
| Asuntos Económicos, Comerciales y Laborales en Gral.  | -                  | -                              | -                  | -                  | -                  | -                |
| Agropecuaria, Silvicultura, Pesca y Caza  | -                  | -                              | -                  | -                  | -                  | -                |
| Combustibles y Energía  | -                  | -                              | -                  | -                  | -                  | -                |
| Minería, Manufacturas y Construcción  | -                  | -                              | -                  | -                  | -                  | -                |
| Transporte  | -                  | -                              | -                  | -                  | -                  | -                |
| Comunicaciones  | -                  | -                              | -                  | -                  | -                  | -                |
| Turismo   | -                  | -                              | -                  | -                  | -                  | -                |
| Ciencia, Tecnología e Innovación  | -                  | -                              | -                  | -                  | -                  | -                |
| Otras Industrias y Otros Asuntos Económicos   | -                  | -                              | -                  | -                  | -                  | -                |
| <i>Otras no Clasificadas en Funciones Anteriores</i>  | -                  | -                              | -                  | -                  | -                  | -                |
| Transacciones de la Deuda Pública / Costo Financiero de la Deuda                              | -                  | -                              | -                  | -                  | -                  | -                |
| Transferencias, Participaciones y Aportaciones entre Diferentes Niveles y Ordenes de Gobierno | -                  | -                              | -                  | -                  | -                  | -                |
| Saneamiento del Sistema Financiero  | -                  | -                              | -                  | -                  | -                  | -                |
| Adeudos de Ejercicios Fiscales Anteriores   | -                  | -                              | -                  | -                  | -                  | -                |
| <b>Gasto Etiquetado</b>   | <b>85,087,120</b>  | <b>6,560,689</b>               | <b>91,647,809</b>  | <b>91,644,735</b>  | <b>82,933,431</b>  | <b>3,074</b>     |
| <i>Gobierno</i>   | -                  | -                              | -                  | -                  | -                  | -                |
| Legislación   | -                  | -                              | -                  | -                  | -                  | -                |
| Justicia  | -                  | -                              | -                  | -                  | -                  | -                |
| Coordinación de la Política de Gobierno   | -                  | -                              | -                  | -                  | -                  | -                |
| Relaciones Exteriores   | -                  | -                              | -                  | -                  | -                  | -                |
| Asuntos Financieros y Hacendarios   | -                  | -                              | -                  | -                  | -                  | -                |
| Seguridad Nacional  | -                  | -                              | -                  | -                  | -                  | -                |
| Asuntos de Orden Público y de Seguridad Interior  | -                  | -                              | -                  | -                  | -                  | -                |
| Otros Servicios Generales   | -                  | -                              | -                  | -                  | -                  | -                |
| <i>Desarrollo Social</i>  | <b>85,087,120</b>  | <b>6,560,689</b>               | <b>91,647,809</b>  | <b>91,644,735</b>  | <b>82,933,431</b>  | <b>3,074</b>     |
| Protección Ambiental  | -                  | -                              | -                  | -                  | -                  | -                |
| Vivienda y Servicios a la Comunidad   | -                  | -                              | -                  | -                  | -                  | -                |
| Salud   | -                  | -                              | -                  | -                  | -                  | -                |
| Recreación, Cultura y Otras Manifestaciones Sociales  | -                  | -                              | -                  | -                  | -                  | -                |
| Educación   | 85,087,120         | 6,560,689                      | 91,647,809         | 91,644,735         | 82,933,431         | 3,074            |
| Protección Social   | -                  | -                              | -                  | -                  | -                  | -                |
| Otros Asuntos Sociales  | -                  | -                              | -                  | -                  | -                  | -                |
| <i>Desarrollo Económico</i>   | -                  | -                              | -                  | -                  | -                  | -                |
| Asuntos Económicos, Comerciales y Laborales en Gral.  | -                  | -                              | -                  | -                  | -                  | -                |
| Agropecuaria, Silvicultura, Pesca y Caza  | -                  | -                              | -                  | -                  | -                  | -                |
| Combustibles y Energía  | -                  | -                              | -                  | -                  | -                  | -                |
| Minería, Manufacturas y Construcción  | -                  | -                              | -                  | -                  | -                  | -                |
| Transporte  | -                  | -                              | -                  | -                  | -                  | -                |
| Comunicaciones  | -                  | -                              | -                  | -                  | -                  | -                |
| Turismo   | -                  | -                              | -                  | -                  | -                  | -                |
| Ciencia, Tecnología e Innovación  | -                  | -                              | -                  | -                  | -                  | -                |
| Otras Industrias y Otros Asuntos Económicos   | -                  | -                              | -                  | -                  | -                  | -                |
| <i>Otras no Clasificadas en Funciones Anteriores</i>  | -                  | -                              | -                  | -                  | -                  | -                |
| Transacciones de la Deuda Pública / Costo Financiero de la Deuda                              | -                  | -                              | -                  | -                  | -                  | -                |
| Transferencias, Participaciones y Aportaciones entre Diferentes Niveles y Ordenes de Gobierno | -                  | -                              | -                  | -                  | -                  | -                |
| Saneamiento del Sistema Financiero  | -                  | -                              | -                  | -                  | -                  | -                |
| Adeudos de Ejercicios Fiscales Anteriores   | -                  | -                              | -                  | -                  | -                  | -                |
| <b>Total del Egresos</b>  | <b>107,622,120</b> | <b>12,322,141</b>              | <b>119,944,261</b> | <b>113,874,274</b> | <b>102,863,685</b> | <b>6,069,987</b> |

| Concepto  | Egresos    |                                |            |            |            | Subejercicio |
|---|------------|--------------------------------|------------|------------|------------|--------------|
|   | Aprobado   | Ampliaciones/<br>(Reducciones) | Modificado | Devengado  | Pagado     |              |
| Gasto No Etiquetado   | 1,500,000  | 1,000,000                      | 2,500,000  | 2,181,628  | 2,181,628  | 318,372      |
| Personal Administrativo y de Servicio Público                                     | 1,500,000  | 1,000,000                      | 2,500,000  | 2,181,628  | 2,181,628  | 318,372      |
| Magisterio  | -          | -                              | -          | -          | -          | -            |
| Servicios de Salud  | -          | -                              | -          | -          | -          | -            |
| Personal Administrativo   | -          | -                              | -          | -          | -          | -            |
| Personal Médico, Paramédico y afin  | -          | -                              | -          | -          | -          | -            |
| Seguridad Pública   | -          | -                              | -          | -          | -          | -            |
| Gastos Asociados a la Implementación de Nuevas Leyes Fed. o Reformas a las Mismas | -          | -                              | -          | -          | -          | -            |
| Nombre del Programa o Ley 1   | -          | -                              | -          | -          | -          | -            |
| Nombre del Programa o Ley 2   | -          | -                              | -          | -          | -          | -            |
| Sentencias Laborales Definitivas  | -          | -                              | -          | -          | -          | -            |
| Gasto Etiquetado  | 71,417,916 | (541,656)                      | 70,876,260 | 70,876,260 | 64,816,455 | -            |
| Personal Administrativo y de Servicio Público                                     | 71,417,916 | (541,656)                      | 70,876,260 | 70,876,260 | 64,816,455 | -            |
| Magisterio  | -          | -                              | -          | -          | -          | -            |
| Servicios de Salud  | -          | -                              | -          | -          | -          | -            |
| Personal Administrativo   | -          | -                              | -          | -          | -          | -            |
| Personal Médico, Paramédico y afin  | -          | -                              | -          | -          | -          | -            |
| Seguridad Pública   | -          | -                              | -          | -          | -          | -            |
| Gastos Asociados a la Implementación de Nuevas Leyes Fed. o Reformas a las Mismas | -          | -                              | -          | -          | -          | -            |
| Nombre del Programa o Ley 1   | -          | -                              | -          | -          | -          | -            |
| Nombre del Programa o Ley 2   | -          | -                              | -          | -          | -          | -            |
| Sentencias Laborales Definitivas  | -          | -                              | -          | -          | -          | -            |
| Total del Gasto en Servicios Personales   | 72,917,916 | 458,344                        | 73,376,260 | 73,057,888 | 66,998,083 | 318,372      |

| Concepto  | Egresos            |                                |                    |                    |                    | Subejercicio     |
|---|--------------------|--------------------------------|--------------------|--------------------|--------------------|------------------|
|   | Aprobado           | Ampliaciones/<br>(Reducciones) | Modificado         | Devengado          | Pagado             |                  |
|   | 1                  | 2                              | 3 = (1 + 2)        | 4                  | 5                  |                  |
| Gasto Corriente                                   | 102,398,120        | 11,966,210                     | 114,364,330        | 108,294,343        | 97,840,164         | 6,069,987        |
| Gasto de Capital                                  | -                  | -                              | -                  | -                  | -                  | -                |
| Amortización de la Deuda y Disminución de Pasivos | -                  | -                              | -                  | -                  | -                  | -                |
| Pensiones y Jubilaciones                          | 5,224,000          | 355,931                        | 5,579,931          | 5,579,931          | 5,023,521          | -                |
| Participaciones                                   | -                  | -                              | -                  | -                  | -                  | -                |
| <b>Total del Gasto</b>                            | <b>107,622,120</b> | <b>12,322,141</b>              | <b>119,944,261</b> | <b>113,874,274</b> | <b>102,863,685</b> | <b>6,069,987</b> |





| Identificación de Crédito o Instrumento | Créditos Bancarios                       | Devengado | Pagado |   |
|---|--|-----------|--------|---|
| <b>NO APLICA</b>                        |  |           |        |   |
|   |  |           |        |   |
|   |  |           |        |   |
|   |  |           |        |   |
|   |  |           |        |   |
|   |  |           |        |   |
|   |  |           |        |   |
|   |  |           |        |   |
|   | Total de Intereses de Créditos Bancarios |           | -      | - |
|   |  |           |        |   |
|   |  |           |        |   |
|   |  |           |        |   |
|   |  |           |        |   |
|   |  |           |        |   |
|   |  |           |        |   |
|   |  |           |        |   |
|   |  |           |        |   |
|   |  |           |        |   |
|   |  |           |        |   |
|   |  |           |        |   |
|   |  |           |        |   |
|   |  |           |        |   |
|   |  |           |        |   |
|   |  |           |        |   |
|   |  |           |        |   |
|   |  |           |        |   |
|   |  |           |        |   |
|   |  |           |        |   |
|   |  |           |        |   |
|   |  |           |        |   |
|   |  |           |        |   |
|   |  |           |        |   |
|   |  |           |        |   |
|   |  |           |        |   |
|   |  |           |        |   |
|   |  |           |        |   |
|   |  |           |        |   |
|   |  |           |        |   |
|   |  |           |        |   |
|   |  |           |        |   |
|   |  |           |        |   |
|   |  |           |        |   |
|   |  |           |        |   |
|   |  |           |        |   |
|   |  |           |        |   |
|   |  |           |        |   |
|   |  |           |        |   |
|   |  |           |        |   |
|   |  |           |        |   |
|   |  |           |        |   |
|   |  |           |        |   |
|   |  |           |        |   |
|   |  |           |        |   |
|   |  |           |        |   |
|   |  |           |        |   |
|   |  |           |        |   |
|   |  |           |        |   |
|   |  |           |        |   |
|   |  |           |        |   |
|   |  |           |        |   |
|   |  |           |        |   |
|   |  |           |        |   |
|   |  |           |        |   |
|   |  |           |        |   |
|   |  |           |        |   |
|   |  |           |        |   |
|   |  |           |        |   |
|   |  |           |        |   |
|   |  |           |        |   |
|   |  |           |        |   |
|   |  |           |        |   |
|   |  |           |        |   |
|   |  |           |        |   |
|   |  |           |        |   |
|   |  |           |        |   |
|   |  |           |        |   |
|   |  |           |        |   |
|   |  |           |        |   |
|   |  |           |        |   |
|   |  |           |        |   |
|   |  |           |        |   |
|   |  |           |        |   |
|   |  |           |        |   |
|   |  |           |        |   |
|   |  |           |        |   |
|   |  |           |        |   |
|   |  |           |        |   |
|   |  |           |        |   |
|   |  |           |        |   |
|   |  |           |        |   |
|   |  |           |        |   |
|   |  |           |        |   |
|   |  |           |        |   |
|   |  |           |        |   |
|   |  |           |        |   |
|   |  |           |        |   |
|   |  |           |        |   |
|   |  |           |        |   |
|   |  |           |        |   |
|   |  |           |        |   |
|   |  |           |        |   |
|   |  |           |        |   |
|   |  |           |        |   |
|   |  |           |        |   |
|   |  |           |        |   |
|   |  |           |        |   |
|   |  |           |        |   |
|   |  |           |        |   |
|   |  |           |        |   |
|   |  |           |        |   |
|   |  |           |        |   |
|   |  |           |        |   |
|   |  |           |        |   |

| CONCEPTO             | INGRESOS           |                   |                    |                    | EGRESOS            |                   |                    | RESULTADO DEL FLUJO DE FONDOS |
|----------------------|--------------------|-------------------|--------------------|--------------------|--------------------|-------------------|--------------------|-------------------------------|
|                      | AUTORIZADO         | MODIFICADO        | DEVENGADO          | RECAUDADO          | AUTORIZADO         | MODIFICADO        | EJERCIDO           |                               |
| <i>NO ETIQUETADO</i> | 22,535,000         | 6,916,000         | 29,298,571         | 29,298,571         | 22,535,000         | 5,466,000         | 22,091,853         | 7,359,147                     |
| Ingresos Propios     | 22,535,000         | 6,916,000         | 29,298,571         | 29,298,571         | 22,535,000         | 5,466,000         | 22,091,853         | 7,359,147                     |
| <i>ETIQUETADO</i>    | 84,305,908         | 4,810,862.45      | 89,116,676         | 88,442,352         | 84,305,908         | 4,810,862         | 89,116,770         | -                             |
| Subsidio Federal     | 42,152,908         | 2,421,051.45      | 44,573,957         | 44,573,957         | 42,152,908         | 2,421,051.45      | 44,573,959         | -                             |
| Subsidio Estatal     | 42,153,000         | 2,389,811.00      | 44,542,719         | 43,868,395         | 42,153,000         | 2,389,811.00      | 44,542,811         | -                             |
| <b>SUMAS TOTALES</b> | <b>106,840,908</b> | <b>11,726,862</b> | <b>118,415,247</b> | <b>117,740,923</b> | <b>106,840,908</b> | <b>10,276,862</b> | <b>111,208,623</b> | <b>17,483,486</b>             |

| CONCEPTO                                  | OTROS INGRESOS |                  |                  |                  | EGRESOS    |                  |                  | RESULTADO DEL FLUJO DE FONDOS |
|---|----------------|------------------|------------------|------------------|------------|------------------|------------------|-------------------------------|
|   | AUTORIZADO     | MODIFICADO       | DEVENGADO        | RECAUDADO        | AUTORIZADO | MODIFICADO       | EJERCIDO         |                               |
| <i>NO ETIQUETADO</i>                      | -              | 295,452          | 254,700          | 254,700          | -          | 295,452          | 137,684          | 157,768                       |
| Ingresos Propios                          | -              | 295,452          | 254,700          | 254,700          | -          | 295,452          | 137,684          | 157,768                       |
| <i>ETIQUETADO</i>                         | -              | 4,243,550        | 4,243,550        | 4,243,550        | -          | 2,531,040        | 2,527,967        | 1,715,583                     |
| Otros Subsidios Federales extraordinarios | -              | 4,243,550        | 4,243,550        | 4,243,550        | -          | 2,531,040        | 2,527,967        | 1,715,583                     |
| <b>SUMAS TOTALES</b>                      | <b>-</b>       | <b>4,539,002</b> | <b>4,498,250</b> | <b>4,498,250</b> | <b>-</b>   | <b>2,826,492</b> | <b>2,665,651</b> | <b>4,659,091</b>              |

| CONCEPTO             | INGRESOS           |                   |                    |                    | EGRESOS            |                   |                    | RESULTADO DEL FLUJO DE FONDOS |
|----------------------|--------------------|-------------------|--------------------|--------------------|--------------------|-------------------|--------------------|-------------------------------|
|                      | AUTORIZADO         | MODIFICADO        | DEVENGADO          | RECAUDADO          | AUTORIZADO         | MODIFICADO        | EJERCIDO           |                               |
| <i>NO ETIQUETADO</i> | 22,535,000         | 7,211,452         | 29,553,271         | 29,553,271         | 22,535,000         | 5,761,452         | 22,229,537         | 7,516,915                     |
| <i>ETIQUETADO</i>    | 84,305,908         | 9,054,412.45      | 93,360,228         | 92,685,902         | 84,305,908         | 7,341,902         | 91,644,737         | 1,715,583                     |
| <b>SUMAS TOTALES</b> | <b>106,840,908</b> | <b>16,265,864</b> | <b>122,913,499</b> | <b>122,239,173</b> | <b>106,840,908</b> | <b>13,103,354</b> | <b>113,874,274</b> | <b>9,039,225</b>              |





# Información Programática

UNIVERSIDAD TECNOLÓGICA EMILIANO ZAPATA DEL ESTADO DE MORELOS  
CUENTA PÚBLICA  
ENERO - DICIEMBRE

2019



| Concepto   | Egresos            |                                |                    |                    |                    | Subejercicio     |
|--|--------------------|--------------------------------|--------------------|--------------------|--------------------|------------------|
|  | Aprobado           | Ampliaciones/<br>(Reducciones) | Modificado         | Devengado          | Pagado             |                  |
|  | 1                  | 2                              | 3 = (1 + 2)        | 4                  | 5                  | 6 = (3 - 4)      |
| Programas  |                    |                                |                    |                    |                    |                  |
| Subsidios: Sector Social y Privado o Ent. Federativas y Municipios         | 85,087,120         | 6,560,689                      | 91,647,809         | 91,644,735         | 82,933,431         | 3,074            |
| Sujetos a Reglas de Operación  | 85,087,120         | 6,560,689                      | 91,647,809         | 91,644,735         | 82,933,431         | 3,074            |
| Otros Subsidios  | -                  | -                              | -                  | -                  | -                  | -                |
| Desempeño de las Funciones   | 22,535,000         | 5,761,452                      | 28,296,452         | 22,229,539         | 19,930,254         | 6,066,913        |
| Prestación de Servicios Públicos   | 22,535,000         | 5,761,452                      | 28,296,452         | 22,229,539         | 19,930,254         | 6,066,913        |
| Provisión de Bienes Públicos   | -                  | -                              | -                  | -                  | -                  | -                |
| Planeación, Seguimiento y Evaluación de Políticas Públicas                 | -                  | -                              | -                  | -                  | -                  | -                |
| Promoción y Fomento  | -                  | -                              | -                  | -                  | -                  | -                |
| Regulación y Supervisión   | -                  | -                              | -                  | -                  | -                  | -                |
| Funciones de las Fuerzas Armadas (Unicamente Gobierno Federal)             | -                  | -                              | -                  | -                  | -                  | -                |
| Específicos  | -                  | -                              | -                  | -                  | -                  | -                |
| Proyectos de Inversión   | -                  | -                              | -                  | -                  | -                  | -                |
| Administrativos y de Apoyo   | -                  | -                              | -                  | -                  | -                  | -                |
| Apoyo al Proceso Presupuestario y para Mejorar la Eficiencia Institucional | -                  | -                              | -                  | -                  | -                  | -                |
| Apoyo a la Función Pública y al Mejoramiento de la Gestión                 | -                  | -                              | -                  | -                  | -                  | -                |
| Operaciones Ajenas   | -                  | -                              | -                  | -                  | -                  | -                |
| Compromisos  | -                  | -                              | -                  | -                  | -                  | -                |
| Obligaciones de Cumplimiento de Resolución Jurisdiccional                  | -                  | -                              | -                  | -                  | -                  | -                |
| Desastres Naturales  | -                  | -                              | -                  | -                  | -                  | -                |
| Obligaciones   | -                  | -                              | -                  | -                  | -                  | -                |
| Pensiones y Jubilaciones   | -                  | -                              | -                  | -                  | -                  | -                |
| Aportaciones a la Seguridad Social   | -                  | -                              | -                  | -                  | -                  | -                |
| Aportaciones a Fondos de Estabilización                                    | -                  | -                              | -                  | -                  | -                  | -                |
| Aportaciones a Fondos de Inversión y Reestructura de Pensiones             | -                  | -                              | -                  | -                  | -                  | -                |
| Programas de Gasto Federalizado (Gobierno Federal)                         | -                  | -                              | -                  | -                  | -                  | -                |
| Gasto Federalizado   | -                  | -                              | -                  | -                  | -                  | -                |
| Participaciones a Entidades Federativas y Municipios                       | -                  | -                              | -                  | -                  | -                  | -                |
| Costo financiero, deuda o apoyos a deudores y ahorradores de la banca      | -                  | -                              | -                  | -                  | -                  | -                |
| Adeudos de ejercicios fiscales anteriores                                  | -                  | -                              | -                  | -                  | -                  | -                |
| <b>Total del Gasto</b>   | <b>107,622,120</b> | <b>12,322,141</b>              | <b>119,944,261</b> | <b>113,874,274</b> | <b>102,863,685</b> | <b>6,069,987</b> |

Universidad Tecnológica Emiliano Zapata del Estado de Morelos  
Indicadores de Postura Fiscal  
Del 1 de enero al 31 de diciembre de 2019  
(Pesos)

| Concepto   | Estimado    | Devengado   | Pagado <sup>3</sup> |
|--|-------------|-------------|---------------------|
| I. Ingresos Presupuestarios (I=1+2)                              | 107,622,120 | 122,913,591 | 122,239,267         |
| 1. Ingresos del Gobierno de la Entidad Federativa 1              | 22,535,000  | 29,553,271  | 29,553,271          |
| 2. Ingresos del Sector Paraestatal 1                             | 85,087,120  | 93,360,320  | 92,685,996          |
| II. Egresos Presupuestarios (II=3+4)                             | 107,622,120 | 113,874,274 | 102,863,685         |
| 3. Egresos del Gobierno de la Entidad Federativa 2               | -           | -           | -                   |
| 4. Egresos del Sector Paraestatal 2                              | 107,622,120 | 113,874,274 | 102,863,685         |
| III. Balance Presupuestario (Superávit o Déficit) (III = I - II) | -           | 9,039,317   | 19,375,582          |

| Concepto   | Estimado | Devengado | Pagado <sup>3</sup> |
|--|----------|-----------|---------------------|
| III. Balance presupuestario (Superávit o Déficit)        | -        | 9,039,317 | 19,375,582          |
| IV. Intereses, Comisiones y Gastos de la Deuda           | -        | -         | -                   |
| V. Balance Primario ( Superávit o Déficit) (V= III - IV) | -        | 9,039,317 | 19,375,582          |

| Concepto  | Estimado | Devengado | Pagado <sup>3</sup> |
|---|----------|-----------|---------------------|
| A. Financiamiento                               | -        | -         | -                   |
| B. Amortización de la deuda                     | -        | -         | -                   |
| C. Endeudamiento ó desendeudamiento (C = A - B) | -        | -         | -                   |

1 Los Ingresos que se presentan son los ingresos presupuestarios totales sin incluir los ingresos por financiamientos. Los Ingresos del Gobierno de la Entidad Federativa corresponden a los del Poder Ejecutivo, Legislativo Judicial y Autónomos.

2 Los egresos que se presentan son los egresos presupuestarios totales sin incluir los egresos por amortización. Los egresos del Gobierno de la Entidad Federativa corresponden a los del Poder Ejecutivo, Legislativo, Judicial y Organos Autónomos.

3 Para Ingresos se reportan los ingresos recaudados; para egresos se reportan los egresos pagados.

## Programas y Proyectos de Inversión

2019

- No aplica.

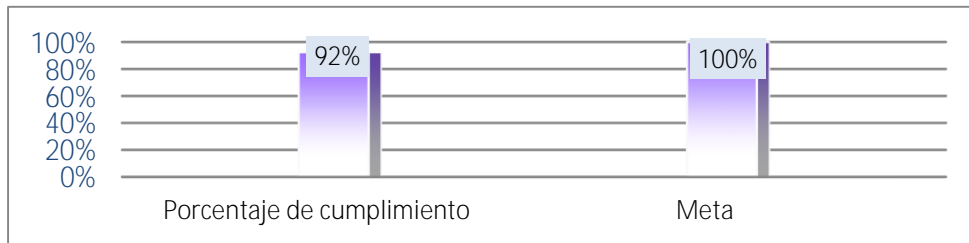
Bajo protesta de decir verdad declaramos que los Estados Financieros y sus Notas son razonablemente correctos y responsabilidad del emisor



## Indicadores de Resultados

| N° | Objetivo  | Meta  | Indicador                       |
|----|---|---|---------------------------------|
| 16 | Aplicar los recursos autorizados para operación y mantenimiento de los procesos de la UTEZ. | Que el 100% de los recursos autorizados para el desarrollo de las tareas y metas de la UTEZ sean ejercidos en su totalidad. | Total de presupuesto ejercido   |
|    |   |   | Total de presupuesto autorizado |

| Total de presupuesto ejercido | Total de presupuesto autorizado | Porcentaje de cumplimiento | Meta |
|-------------------------------|---------------------------------|----------------------------|------|
| 113,874,274                   | 122,640,772                     | 92%                        | 100% |



Bajo protesta de decir verdad declaramos que los Estados Financieros y sus Notas son razonablemente correctos y responsabilidad del emisor.



# Anexos







Relación de esquemas bursátiles y de coberturas financieras

Formato libre

(Artículo 46, último párrafo LGCG)

- No aplica.

Bajo protesta de decir verdad declaramos que los Estados Financieros y sus Notas son razonablemente correctos y responsabilidad del emisor.





**MORELOS**  
2018 - 2024



# Servicios de Salud de Morelos

CUENTA PÚBLICA CONSOLIDADA  
ENTIDADES PARAESTATALES  
ENERO - DICIEMBRE

2019







SERVICIOS  
DE SALUD

# Introducción

CUENTA PÚBLICA  
SERVICIOS DE SALUD DE MORELOS  
ENERO - DICIEMBRE

2019



## INTRODUCCIÓN

La Cuenta Pública que se presenta fortalece la cultura de rendición de cuentas y la práctica cotidiana de la transparencia en la gestión pública. En concordancia con el artículo 52, 53 y 54 de la Ley General de Contabilidad Gubernamental y al acuerdo por el que se armoniza la estructura de las Cuentas Públicas emitido por el Consejo Nacional de Armonización Contable y publicado en el Diario Oficial de la Federación el 30 de Diciembre de 2013, la Cuenta Pública que se presenta obedece a la estructura y contenidos establecidos en los ordenamientos señalados.





SERVICIOS  
DE SALUD

# Información Contable

CUENTA PÚBLICA  
SERVICIOS DE SALUD DE MORELOS  
ENERO - DICIEMBRE

2019





| Concepto   | 2019          | 2018          | Concepto  | 2019          | 2018          |
|--|---------------|---------------|---|---------------|---------------|
| <b>INGRESOS Y OTROS BENEFICIOS</b>   |               |               | <b>GASTOS Y OTRAS PERDIDAS</b>  |               |               |
| Ingresos de la Gestión   | 27,527,033    | 45,376,647    | Gastos de Funcionamiento  | 3,787,233,872 | 3,477,089,632 |
| Impuestos  | -             | -             | Servicios Personales  | 2,330,031,008 | 2,354,836,391 |
| Cuotas y Aportaciones de Seguridad Social  | -             | -             | Materiales y Suministros  | 735,179,161   | 634,937,049   |
| Contribuciones de Mejoras  | -             | -             | Servicios Generales   | 722,023,703   | 487,316,192   |
| Derechos   | -             | -             | Transferencias, Asignaciones, Subsidios y Otras Ayudas                            | 21,440,072    | 25,269,154    |
| Productos  | -             | -             | Transferencias Internas y Asignaciones al Sector Público                          | -             | -             |
| Aprovechamientos   | 27,527,033    | 45,376,647    | Transferencias al Resto del Sector Público  | -             | -             |
| Ingresos por Venta de Bienes y Prestación de Servicios   | -             | -             | Subsidios y Subvenciones  | 3,900,402     | 5,427,249     |
| Participaciones, Aportaciones, Convenios, Incentivos Derivados de la Colaboración Fiscal, Fondos Distintos de Aportaciones, Transferencias, Asignaciones, Subsidios y Subvenciones, y Pensiones y Jubilaciones | 3,934,056,673 | 3,743,782,075 | Ayudas Sociales   | 17,539,670    | 19,841,905    |
| Participaciones, Aportaciones, Convenios, Incentivos Derivados de la Colaboración Fiscal y Fondos Distintos de Aportaciones  | 3,108,972,643 | 3,738,321,283 | Pensiones y Jubilaciones  | -             | -             |
| Transferencias, Asignaciones, Subsidios y Subvenciones, y Pensiones y Jubilaciones   | 825,084,030   | 5,460,792     | Transferencias a Fideicomisos, Mandatos y Contratos Análogos                      | -             | -             |
| Otros Ingresos y Beneficios  | 9,192,628     | 11,870,418    | Transferencias a la Seguridad Social  | -             | -             |
| Ingresos Financieros   | 7,264,391     | -             | Donativos   | -             | -             |
| Incremento por Variación de Inventarios  | -             | -             | Transferencias al Exterior  | -             | -             |
| Disminución del Exceso de Estimaciones por Pérdida o Deterioro u Obsolescencia   | -             | -             | Participaciones y Aportaciones  | -             | -             |
| Disminución del Exceso de Provisiones  | -             | -             | Participaciones   | -             | -             |
| Otros Ingresos y Beneficios Varios   | 1,928,237     | 11,870,418    | Aportaciones  | -             | -             |
| Total de Ingresos y Otros Beneficios   | 3,970,776,334 | 3,801,029,140 | Convenios   | -             | -             |
|  |               |               | Intereses, Comisiones y Otros Gastos de la Deuda Pública                          | -             | -             |
|  |               |               | Intereses de la Deuda Pública   | -             | -             |
|  |               |               | Comisiones de la Deuda Pública  | -             | -             |
|  |               |               | Gastos de la Deuda Pública  | -             | -             |
|  |               |               | Costo por Coberturas  | -             | -             |
|  |               |               | Apoyos Financieros  | -             | -             |
|  |               |               | Otros Gastos y Pérdidas Extraordinarias   | 162,091,105   | 235,509,099   |
|  |               |               | Estimaciones, Depreciaciones, Deterioros, Obsolescencia y Amortizaciones          | 105,637,206   | 186,175,449   |
|  |               |               | Provisiones   | -             | -             |
|  |               |               | Disminución de Inventarios  | -             | -             |
|  |               |               | Aumento por Insuficiencia de Estimaciones por Pérdida o Deterioro u Obsolescencia | -             | -             |
|  |               |               | Aumento por Insuficiencia de Provisiones  | -             | -             |
|  |               |               | Otros Gastos  | 56,453,899    | 49,333,650    |
|  |               |               | Inversión Pública   | -             | -             |
|  |               |               | Inversión Pública no Capitalizable  | -             | -             |
|  |               |               | Total de Gastos y Otras Pérdidas  | 3,970,765,049 | 3,737,867,885 |
|  |               |               | Resultados del Ejercicio (Ahorro/Desahorro)                                       | 11,285        | 63,161,255    |

Bajo protesta de decir verdad declaramos que los Estados Financieros y sus Notas son razonablemente correctos y responsabilidad del emisor.





| CONCEPTO  | Año                  |                      | CONCEPTO   | Año                  |                      |
|---|----------------------|----------------------|--|----------------------|----------------------|
|   | 2019                 | 2018                 |  | 2019                 | 2018                 |
| <b>ACTIVO</b>   |                      |                      | <b>PASIVO</b>  |                      |                      |
| Activo Circulante   |                      |                      | Pasivo Circulante  |                      |                      |
| Efectivo y Equivalentes                                       | 243,865,331          | 68,362,388           | Cuentas por Pagar a Corto Plazo  | 282,520,113          | 270,731,007          |
| Derechos a Recibir Efectivo o Equivalentes                    | 169,833,714          | 271,833,915          | Documentos por Pagar a Corto Plazo   | -                    | -                    |
| Derechos a Recibir Bienes o Servicios                         | 31,667,373           | 20,914,241           | Porción a Corto Plazo de la Deuda Pública a Largo Plazo                        | -                    | -                    |
| Inventarios   | -                    | -                    | Títulos y Valores a Corto Plazo  | -                    | -                    |
| Almacenes   | 10,224,621           | 66,678,520           | Pasivos Diferidos a Corto Plazo  | -                    | -                    |
| Estimación por Pérdida o Deterioro de Activos Circulantes     | -                    | -                    | Fondos y Bienes de Terceros en Garantía y/o Administración a Corto Plazo       | -                    | -                    |
| Otros Activos Circulantes                                     | -                    | -                    | Provisiones a Corto Plazo  | -                    | -                    |
| <b>Total de Activos Circulantes</b>                           | <b>455,591,039</b>   | <b>427,789,064</b>   | Otros Pasivos a Corto Plazo  | -                    | -                    |
| Activo No Circulante  |                      |                      | <b>Total de Pasivos Circulantes</b>  | <b>282,520,113</b>   | <b>270,731,007</b>   |
| Inversiones Financieras a Largo Plazo                         | -                    | -                    | Pasivo No Circulante   |                      |                      |
| Derechos a Recibir Efectivo o Equivalentes a Largo Plazo      | -                    | -                    | Cuentas por Pagar a Largo Plazo  | -                    | -                    |
| Bienes Inmuebles, Infraestructura y Construcciones en Proceso | 379,870,742          | 361,658,400          | Documentos por Pagar a Largo Plazo   | -                    | -                    |
| Bienes Muebles  | 1,682,038,480        | 1,612,869,848        | Deuda Pública a Largo Plazo  | -                    | -                    |
| Activos Intangibles   | 3,954,073            | 3,399,340            | Pasivos Diferidos a Largo Plazo  | -                    | -                    |
| Depreciación, Deterioro y Amortización Acumulada de Bienes    | (435,013,799)        | (329,376,592)        | Fondos y Bienes de Terceros en Garantía y/o en Administración a Largo Plazo    | -                    | -                    |
| Activos Diferidos   | -                    | -                    | Provisiones a Largo Plazo  | -                    | -                    |
| Estimación por Pérdida o Deterioro de Activos no Circulantes  | -                    | -                    | <b>Total de Pasivos No Circulantes</b>   | <b>-</b>             | <b>-</b>             |
| Otros Activos no Circulantes                                  | -                    | -                    | <b>Total del Pasivo</b>  | <b>282,520,113</b>   | <b>270,731,007</b>   |
| <b>Total de Activos No Circulantes</b>                        | <b>1,630,849,496</b> | <b>1,648,550,996</b> | <b>HACIENDA PÚBLICA / PATRIMONIO</b>   |                      |                      |
| <b>Total del Activo</b>                                       | <b>2,086,440,535</b> | <b>2,076,340,060</b> | Hacienda Pública / Patrimonio Contribuido                                      | 66,349,442           | 66,349,442           |
|   |                      |                      | Aportaciones   | -                    | -                    |
|   |                      |                      | Donaciones de Capital  | 66,349,442           | 66,349,442           |
|   |                      |                      | Actualización de la Hacienda Pública / Patrimonio                              | -                    | -                    |
|   |                      |                      | Hacienda Pública / Patrimonio Generado   | 1,737,570,980        | 1,739,259,611        |
|   |                      |                      | Resultados del Ejercicio (Ahorro / Desahorro)                                  | 11,285               | 63,161,255           |
|   |                      |                      | Resultados de Ejercicios Anteriores  | 1,979,930,903        | 1,916,407,429        |
|   |                      |                      | Revalúos   | -                    | -                    |
|   |                      |                      | Reservas   | -                    | -                    |
|   |                      |                      | Rectificaciones de Resultados de Ejercicios Anteriores                         | (242,371,208)        | (240,309,073)        |
|   |                      |                      | Exceso o Insuficiencia en la Actualización de la Hacienda Pública / Patrimonio | -                    | -                    |
|   |                      |                      | Resultado por Posición Monetaria   | -                    | -                    |
|   |                      |                      | Resultado por Tenencia de Activos no Monetarios                                | -                    | -                    |
|   |                      |                      | <b>Total Hacienda Pública / Patrimonio</b>                                     | <b>1,803,920,422</b> | <b>1,805,609,053</b> |
|   |                      |                      | <b>Total del Pasivo y Hacienda Pública / Patrimonio</b>                        | <b>2,086,440,535</b> | <b>2,076,340,060</b> |

Bajo protesta de decir verdad declaramos que los Estados Financieros y sus Notas son razonablemente correctos y responsabilidad del emisor.

| CONCEPTO  | 31 de diciembre 2019 | 31 de diciembre 2018 | CONCEPTO   | 31 de diciembre 2019 | 31 de diciembre 2018 |
|---|----------------------|----------------------|--|----------------------|----------------------|
| <b>ACTIVO</b>   |                      |                      | <b>PASIVO</b>  |                      |                      |
| Activo Circulante   |                      |                      | Pasivo Circulante  |                      |                      |
| Efectivo y Equivalentes   | 243,865,331          | 68,362,388           | Cuentas por Pagar a Corto Plazo  | 282,520,113          | 270,731,007          |
| Efectivo  | -                    | -                    | Servicios Personales por Pagar a Corto Plazo                             | 27,536,692           | 56,478,404           |
| Bancos/Tesorería  | 243,851,480          | 68,361,497           | Proveedores por Pagar a Corto Plazo                                      | 199,122,077          | 155,291,861          |
| Bancos/Dependencias y Otros   | 13,851               | 891                  | Contratistas por Obras Públicas por Pagar a Corto Plazo                  | 1,856,331            | 6,992,589            |
| Inversiones Temporales (Hasta 3 meses)                                | -                    | -                    | Participaciones y Aportaciones por Pagar a Corto Plazo                   | -                    | -                    |
| Fondos con Afectación Específica                                      | -                    | -                    | Transferencias Otorgadas por Pagar a Corto Plazo                         | -                    | -                    |
| Depósitos de Fondos de Terceros en Garantía y/o Admon.                | -                    | -                    | Int., Comisiones y Otros Gastos de la Deuda Pub. por Pagar a Corto Plazo | -                    | -                    |
| Otros Efectivos y Equivalentes  | -                    | -                    | Retenciones y Contribuciones por Pagar a Corto Plazo                     | 54,005,013           | 51,968,153           |
|   |                      |                      | Devoluciones de la Ley de Ingresos por Pagar a Corto Plazo               | -                    | -                    |
| Derechos a Recibir Efectivo o Equivalentes                            | 169,833,714          | 271,833,915          | Otras Cuentas por Pagar a Corto Plazo                                    | -                    | -                    |
| Inversiones Financieras de Corto Plazo                                | -                    | -                    |  |                      |                      |
| Cuentas por Cobrar a Corto Plazo                                      | 167,045,856          | 269,557,494          | Documentos por Pagar a Corto Plazo                                       | -                    | -                    |
| Deudores Diversos por Cobrar a Corto Plazo                            | 2,787,858            | 2,276,421            | Documentos Comerciales por Pagar a Corto Plazo                           | -                    | -                    |
| Ingresos por Recuperar a Corto Plazo                                  | -                    | -                    | Documentos con Contratistas por Obras Púb. por Pagar a Corto Plazo       | -                    | -                    |
| Deudores por Anticipos de la Tesorería a Corto Plazo                  | -                    | -                    | Otros Documentos por Pagar a Corto Plazo                                 | -                    | -                    |
| Préstamos Otorgados a Corto Plazo                                     | -                    | -                    |  |                      |                      |
| Otros Derechos a Recibir Efectivo o Equiv. a Corto Plazo              | -                    | -                    | Porción a Corto Plazo de la Deuda Pública a Largo Plazo                  | -                    | -                    |
|   |                      |                      | Porción a Corto Plazo de la Deuda Pública                                | -                    | -                    |
| Derechos a Recibir Bienes o Servicios                                 | 31,667,373           | 20,914,241           | Porción a Corto Plazo de Arrendamiento Financiero                        | -                    | -                    |
| Ant. a Proveedores por Adq. de Bienes y Prest. de Serv. a Corto Plazo | -                    | -                    |  |                      |                      |
| Ant. a Proveedores por Adq. de Bienes Inm. y Muebles a Corto Plazo    | -                    | -                    | Títulos y Valores a Corto Plazo  | -                    | -                    |
| Ant. a Proveedores por Adq. de Bienes Intangibles a Corto Plazo       | -                    | -                    |  |                      |                      |
| Anticipo a Contratistas por Obras Públicas a Corto Plazo              | 31,667,373           | 20,914,241           | Pasivos Diferidos a Corto Plazo  | -                    | -                    |
| Otros Derechos a Recibir Bienes o Servicios a Corto Plazo             | -                    | -                    | Ingresos Cobrados por Adelantado a Corto Plazo                           | -                    | -                    |
|   |                      |                      | Otros Pasivos Diferidos a Corto Plazo                                    | -                    | -                    |
| Inventarios   | -                    | -                    |  |                      |                      |
| Inventario de Mercancías para Venta                                   | -                    | -                    | Fondos y Bienes de Terceros en Garantía y/o Admon. a C. P.               | -                    | -                    |
| Inventario de Mercancías Terminadas                                   | -                    | -                    | Fondos en Garantía a Corto Plazo   | -                    | -                    |
| Inventario de Mercancías en Proceso de Elaboración                    | -                    | -                    | Fondos en Administración a Corto Plazo                                   | -                    | -                    |
| Inventario de Materias Primas, Mat. y Suministros para Producción     | -                    | -                    | Fondos Contingentes a Corto Plazo  | -                    | -                    |
| Bienes en Tránsito  | -                    | -                    | Fondos de Fideicomisos, Mandatos y Contratos Análogos a Corto Plazo      | -                    | -                    |
|   |                      |                      | Otros Fondos de Terceros en Garantía y/o Administración a Corto Plazo    | -                    | -                    |
| Almacenes   | 10,224,621           | 66,678,520           | Valores y Bienes en Garantía a Corto Plazo                               | -                    | -                    |
|   |                      |                      |  |                      |                      |
| Estimación por Pérdida o Deterioro de Activos Circulantes             | -                    | -                    | Provisiones a Corto Plazo  | -                    | -                    |
| Est. para Ctas. Incobrables por Derechos a Recibir Efectivo o Equiv.  | -                    | -                    | Provisión para Demandas y Juicios a Corto Plazo                          | -                    | -                    |
| Estimación por Deterioro de Inventarios                               | -                    | -                    | Provisión para Contingencias a Corto Plazo                               | -                    | -                    |
|   |                      |                      | Otras Provisiones a Corto Plazo  | -                    | -                    |
| Otros Activos Circulantes   | -                    | -                    |  |                      |                      |
| Valores en Garantía   | -                    | -                    | Otros Pasivos a Corto Plazo  | -                    | -                    |
| Bienes en Garantía (excluye depósitos de fondos)                      | -                    | -                    | Ingresos por Clasificar  | -                    | -                    |
| Bienes Deriv. de Embargos, Decom., Aseguramientos y Dación en Pago    | -                    | -                    | Recaudación por Participar   | -                    | -                    |
| Adquisición con Fondos de Terceros                                    | -                    | -                    | Otros Pasivos Circulantes  | -                    | -                    |
|   |                      |                      |  |                      |                      |
| Total de Activos Circulantes  | 455,591,039          | 427,789,064          | Total de Pasivos Circulantes   | 282,520,113          | 270,731,007          |



| CONCEPTO   | 31 de diciembre 2019 | 31 de diciembre 2018 | CONCEPTO   | 31 de diciembre 2019 | 31 de diciembre 2018 |
|--|----------------------|----------------------|--|----------------------|----------------------|
| Activo No Circulante   |                      |                      | Pasivo No Circulante   |                      |                      |
| Inversiones Financieras a Largo Plazo                        | -                    | -                    | Cuentas por Pagar a Largo Plazo  | -                    | -                    |
| Derechos a Recibir Efectivo o Equivalentes a Largo Plazo     | -                    | -                    | Documentos por Pagar a Largo Plazo   | -                    | -                    |
| Bienes Inmuebles, Infraestructura y Const. en Proceso        | 379,870,742          | 361,658,400          | Deuda Pública a Largo Plazo  | -                    | -                    |
| Bienes Muebles   | 1,682,038,480        | 1,612,869,848        | Pasivos Diferidos a Largo Plazo  | -                    | -                    |
| Activos Intangibles  | 3,954,073            | 3,399,340            | Fotos, y Bienes de Terceros en Garantía y/o en Admón. a L.P.                   | -                    | -                    |
| Depreciación, Deterioro y Amortización Acumulada de Bienes   | (435,013,799)        | (329,376,592)        | Provisiones a Largo Plazo  | -                    | -                    |
| Activos Diferidos  | -                    | -                    | Total de Pasivos No Circulantes  | -                    | -                    |
| Estimación por Pérdida o Deterioro de Activos no Circulantes | -                    | -                    | Total del Pasivo   | 282,520,113          | 270,731,007          |
| Otros Activos no Circulantes                                 | -                    | -                    |  |                      |                      |
| Total de Activos No Circulantes                              | 1,630,849,496        | 1,648,550,996        | HACIENDA PÚBLICA / PATRIMONIO  |                      |                      |
| Total del Activo   | 2,086,440,535        | 2,076,340,060        | Hacienda Pública / Patrimonio Contribuido                                      | 66,349,442           | 66,349,442           |
|  |                      |                      | Aportaciones   | -                    | -                    |
|  |                      |                      | Donaciones de Capital  | 66,349,442           | 66,349,442           |
|  |                      |                      | Actualización de la Hacienda Pública / Patrimonio                              | -                    | -                    |
|  |                      |                      | Hacienda Pública / Patrimonio Generado   | 1,737,570,980        | 1,739,259,611        |
|  |                      |                      | Resultados del Ejercicio (Ahorro / Desahorro)                                  | 11,285               | 63,161,255           |
|  |                      |                      | Resultados de Ejercicios Anteriores  | 1,979,930,903        | 1,916,407,429        |
|  |                      |                      | Revalúos   | -                    | -                    |
|  |                      |                      | Reservas   | -                    | -                    |
|  |                      |                      | Rectificaciones de Resultados de Ejercicios Anteriores                         | (242,371,208)        | (240,309,073)        |
|  |                      |                      | Exceso o Insuficiencia en la Actualización de la Hacienda Pública / Patrimonio | -                    | -                    |
|  |                      |                      | Resultado por Posición Monetaria   | -                    | -                    |
|  |                      |                      | Resultado por Tenencia de Activos no Monetarios                                | -                    | -                    |
|  |                      |                      | Total Hacienda Pública / Patrimonio  | 1,803,920,422        | 1,805,609,053        |
|  |                      |                      | Total del Pasivo y Hacienda Pública / Patrimonio                               | 2,086,440,535        | 2,076,340,060        |

Bajo protesta de decir verdad declaramos que los Estados Financieros y sus Notas son razonablemente correctos y responsabilidad del emisor.



| Concepto  | Origen      | Aplicación  | Concepto   | Origen     | Aplicación |
|---|-------------|-------------|--|------------|------------|
| ACTIVO  | 264,091,307 | 274,191,782 | PASIVO   | 11,789,106 | -          |
| Activo Circulante   | 158,454,100 | 186,256,075 | Pasivo Circulante  | 11,789,106 | -          |
| Efectivo y Equivalentes                                   | -           | 175,502,943 | Cuentas por Pagar a Corto Plazo  | 11,789,106 | -          |
| Derechos a Recibir Efectivo o Equivalentes                | 102,000,201 | -           | Documentos por Pagar a Corto Plazo   | -          | -          |
| Derechos a Recibir Bienes o Servicios                     | -           | 10,753,132  | Porción a Corto Plazo de la Deuda Pública a Largo Plazo                        | -          | -          |
| Inventarios   | -           | -           | Títulos y Valores a Corto Plazo  | -          | -          |
| Almacenes   | 56,453,899  | -           | Pasivos Diferidos a Corto Plazo  | -          | -          |
| Estimación por Pérdida o Deterioro de Activos Circulantes | -           | -           | Fdos. y Bienes de Terceros en Garantía y/o Admón. a C. P.                      | -          | -          |
| Otros Activos Circulantes                                 | -           | -           | Provisiones a Corto Plazo  | -          | -          |
| Activo No Circulante                                      | 105,637,207 | 87,935,707  | Otros Pasivos a Corto Plazo  | -          | -          |
| Inversiones Financieras a Largo Plazo                     | -           | -           | Pasivo No Circulante   | -          | -          |
| Derechos a Recibir Efectivo o Equivalentes a Largo Plazo  | -           | -           | Cuentas por Pagar a Largo Plazo  | -          | -          |
| Bienes Inmuebles, Infraestructura y Constr. en Proceso    | -           | 18,212,342  | Documentos por Pagar a Largo Plazo   | -          | -          |
| Bienes Muebles  | -           | 69,168,632  | Deuda Pública a Largo Plazo  | -          | -          |
| Activos Intangibles                                       | -           | 554,733     | Pasivos Diferidos a Largo Plazo  | -          | -          |
| Depreciación, Deterioro y Amort. Acumulada de Bienes      | 105,637,207 | -           | Fdos. y Bienes de Terceros en Garantía y/o Admón. a L. P.                      | -          | -          |
| Activos Diferidos   | -           | -           | Provisiones a Largo Plazo  | -          | -          |
| Est. por Pérdida o Deterioro de Activos no Circulantes    | -           | -           | HACIENDA PÚBLICA / PATRIMONIO  | 63,523,474 | 65,212,105 |
| Otros Activos no Circulantes                              | -           | -           | Hacienda Pública / Patrimonio Contribuido                                      | -          | -          |
|   |             |             | Aportaciones   | -          | -          |
|   |             |             | Donaciones de Capital  | -          | -          |
|   |             |             | Actualización de la Hacienda Pública / Patrimonio                              | -          | -          |
|   |             |             | Hacienda Pública / Patrimonio Generado   | 63,523,474 | 65,212,105 |
|   |             |             | Resultados del Ejercicio (Ahorro / Desahorro)                                  | -          | 63,149,970 |
|   |             |             | Resultados de Ejercicios Anteriores  | 63,523,474 | -          |
|   |             |             | Revalúos   | -          | -          |
|   |             |             | Reservas   | -          | -          |
|   |             |             | Rectificaciones de Resultados de Ejercicios Anteriores                         | -          | 2,062,135  |
|   |             |             | Exceso o Insuficiencia en la Actualización de la Hacienda Pública / Patrimonio | -          | -          |
|   |             |             | Resultado por Posición Monetaria   | -          | -          |
|   |             |             | Resultado por Tenencia de Activos no Monetarios                                | -          | -          |

Bajo protesta de decir verdad declaramos que los Estados Financieros y sus Notas son razonablemente correctos y responsabilidad del emisor.

Servicios de Salud de Morelos  
Estado Analítico del Activo  
Del 1 de enero al 31 de diciembre de 2019  
(Pesos)



SERVICIOS  
DE SALUD



| Concepto  | Saldo Inicial<br>1 | Cargos del Periodo<br>2 | Abonos del<br>Periodo<br>3 | Saldo Final<br>4 = (1 + 2 - 3) | Variación del<br>Periodo<br>(4 - 1) |
|---|--------------------|-------------------------|----------------------------|--------------------------------|-------------------------------------|
| ACTIVO  | 2,076,340,060      | 13,551,785,385          | 13,541,684,910             | 2,086,440,535                  | 10,100,475                          |
| Activo Circulante   | 427,789,064        | 13,463,849,678          | 13,436,047,703             | 455,591,039                    | 27,801,975                          |
| Efectivo y Equivalentes                                   | 68,362,388         | 8,702,189,987           | 8,526,687,044              | 243,865,331                    | 175,502,943                         |
| Derechos a Recibir Efectivo o Equivalentes                | 271,833,915        | 4,077,804,675           | 4,179,804,876              | 169,833,714                    | (102,000,201)                       |
| Derechos a Recibir Bienes o Servicios                     | 20,914,241         | 55,746,249              | 44,993,117                 | 31,667,373                     | 10,753,132                          |
| Inventarios   | -                  | -                       | -                          | -                              | -                                   |
| Almacenes   | 66,678,520         | 628,108,767             | 684,562,666                | 10,224,621                     | (56,453,899)                        |
| Estimación por Pérdida o Deterioro de Activos Circulantes | -                  | -                       | -                          | -                              | -                                   |
| Otros Activos Circulantes                                 | -                  | -                       | -                          | -                              | -                                   |
| Activo No Circulante                                      | 1,648,550,996      | 87,935,707              | 105,637,207                | 1,630,849,496                  | (17,701,500)                        |
| Inversiones Financieras a Largo Plazo                     | -                  | -                       | -                          | -                              | -                                   |
| Derechos a Recibir Efectivo o Equivalentes a Largo Plazo  | -                  | -                       | -                          | -                              | -                                   |
| Bienes Inmuebles, Infraestructura y Constr. en Proceso    | 361,658,400        | 18,212,342              | -                          | 379,870,742                    | 18,212,342                          |
| Bienes Muebles  | 1,612,869,848      | 69,168,632              | -                          | 1,682,038,480                  | 69,168,632                          |
| Activos Intangibles                                       | 3,399,340          | 554,733                 | -                          | 3,954,073                      | 554,733                             |
| Depreciación, Deterioro y Amort. Acumulada de Bienes      | (329,376,592)      | -                       | 105,637,207                | (435,013,799)                  | (105,637,207)                       |
| Activos Diferidos   | -                  | -                       | -                          | -                              | -                                   |
| Est. por Pérdida o Deterioro de Activos no Circulantes    | -                  | -                       | -                          | -                              | -                                   |
| Otros Activos no Circulantes                              | -                  | -                       | -                          | -                              | -                                   |

Bajo protesta de decir verdad declaramos que los Estados Financieros y sus Notas son razonablemente correctos y responsabilidad del emisor.

| Denominación de las Deudas             | Moneda de Contratación | Institución o País Acreedor | Saldo Inicial del Periodo | Saldo Final del Periodo |
|--|------------------------|-----------------------------|---------------------------|-------------------------|
| <b>DEUDA PÚBLICA</b>                   |                        |                             |                           |                         |
| Corto Plazo                            |                        |                             |                           |                         |
| Deuda Interna                          | Pesos                  |                             | -                         | -                       |
| Instituciones de Crédito               |                        |                             | -                         | -                       |
| Títulos y Valores                      |                        |                             | -                         | -                       |
| Arrendamientos Financieros             |                        |                             | -                         | -                       |
| Deuda Externa                          | Pesos                  |                             | -                         | -                       |
| Organismos Financieros Internacionales |                        |                             | -                         | -                       |
| Deuda Bilateral                        |                        |                             | -                         | -                       |
| Títulos y Valores                      |                        |                             | -                         | -                       |
| Arrendamientos Financieros             |                        |                             | -                         | -                       |
| <i>Subtotal a Corto Plazo</i>          |                        |                             | -                         | -                       |
| Largo Plazo                            |                        |                             |                           |                         |
| Deuda Interna                          | Pesos                  |                             | -                         | -                       |
| Instituciones de Crédito               |                        |                             | -                         | -                       |
| Títulos y Valores                      |                        |                             | -                         | -                       |
| Arrendamientos Financieros             |                        |                             | -                         | -                       |
| Deuda Externa                          | Pesos                  |                             | -                         | -                       |
| Organismos Financieros Internacionales |                        |                             | -                         | -                       |
| Deuda Bilateral                        |                        |                             | -                         | -                       |
| Títulos y Valores                      |                        |                             | -                         | -                       |
| Arrendamientos Financieros             |                        |                             | -                         | -                       |
| <i>Subtotal a Largo Plazo</i>          |                        |                             | -                         | -                       |
| Otros Pasivos                          |                        |                             | 270,731,007               | 282,520,113             |
| <i>Total Deuda y Otros Pasivos</i>     |                        |                             | <i>270,731,007</i>        | <i>282,520,113</i>      |

Bajo protesta de decir verdad declaramos que los Estados Financieros y sus Notas son razonablemente correctos y responsabilidad del emisor.

| Denominación de la Deuda Pública y Otros Pasivos         | Saldo al 31 de Diciembre de 2018 | Disposiciones del Periodo | Amortizaciones del Periodo | Revaluaciones, Reclasificaciones y Otros Ajustes | Saldo Final del Periodo | Pago de Intereses del Periodo | Pago de Comisiones y demás costos asociados durante el Periodo |
|--|----------------------------------|---------------------------|----------------------------|--|-------------------------|-------------------------------|--|
| <i>Deuda Pública</i>                                     | -                                | -                         | -                          | -  | -                       | -                             | -  |
| <i>Corto Plazo</i>                                       | -                                | -                         | -                          | -  | -                       | -                             | -  |
| <i>Instituciones de Crédito</i>                          | -                                | -                         | -                          | -  | -                       | -                             | -  |
| <i>Títulos y Valores</i>                                 | -                                | -                         | -                          | -  | -                       | -                             | -  |
| <i>Arrendamientos Financieros</i>                        | -                                | -                         | -                          | -  | -                       | -                             | -  |
| <i>Largo Plazo</i>                                       | -                                | -                         | -                          | -  | -                       | -                             | -  |
| <i>Instituciones de Crédito</i>                          | -                                | -                         | -                          | -  | -                       | -                             | -  |
| <i>Títulos y Valores</i>                                 | -                                | -                         | -                          | -  | -                       | -                             | -  |
| <i>Arrendamientos Financieros</i>                        | -                                | -                         | -                          | -  | -                       | -                             | -  |
| <i>Otros Pasivos</i>                                     | 270,731,007                      | -                         | -                          | -  | 282,520,113             | -                             | -  |
| <b>Total de la Deuda Pública y Otros Pasivos</b>         | <b>270,731,007</b>               | -                         | -                          | -  | <b>282,520,113</b>      | -                             | -  |
| <i>Deuda Contingente<sup>1</sup> (Informativo)</i>       |                                  |                           |                            |  |                         |                               |  |
| Deuda Contingente 1                                      | -                                | -                         | -                          | -  | -                       | -                             | -  |
| Deuda Contingente 2                                      | -                                | -                         | -                          | -  | -                       | -                             | -  |
| Deuda Contingente xx                                     | -                                | -                         | -                          | -  | -                       | -                             | -  |
| <i>Valor de Instrumentos Bono Cupón Cero<sup>2</sup></i> |                                  |                           |                            |  |                         |                               |  |
| Instrumento Bono Cupón Cero 1                            | -                                | -                         | -                          | -  | -                       | -                             | -  |
| Instrumento Bono Cupón Cero 2                            | -                                | -                         | -                          | -  | -                       | -                             | -  |
| Instrumento Bono Cupón Cero 3                            | -                                | -                         | -                          | -  | -                       | -                             | -  |

1 Se refiere a cualquier Financiamiento sin fuente o garantía de pago definida, que sea asumida de manera solidaria o subsidiaria por las Entidades Federativas con sus Municipios, organismos descentralizados y empresas de participación estatal mayoritaria y fideicomisos, locales o municipales, y por los Municipios con sus respectivos organismos descentralizados y empresas de participación municipal mayoritaria.

2 Se refiere al valor del Bono Cupón Cero que respalda el pago de los créditos asociados al mismo (Activo).

| Obligaciones a Corto Plazo                      | Monto Contratado | Plazo Pactado | Tasa de Interés | Comisiones y Costos Relacionados | Tasa Efectiva |
|---|------------------|---------------|-----------------|----------------------------------|---------------|
| <i>Obligaciones a Corto Plazo (Informativo)</i> |                  |               |                 |                                  |               |
| Crédito 1                                       | -                | -             | -               | -                                | -             |
| Crédito 2                                       | -                | -             | -               | -                                | -             |
| Crédito xx                                      | -                | -             | -               | -                                | -             |

Bajo protesta de decir verdad declaramos que los Estados Financieros y sus Notas son razonablemente correctos y responsabilidad del emisor.

Servicios de Salud de Morelos  
Informe Analítico de Obligaciones Diferentes de Financiamientos - LDF  
Del 1 de enero al 31 de diciembre de 2019  
(Pesos)



| Denominación de las Obligaciones Diferentes de Financiamiento | Fecha del Contrato | Fecha de inicio de operación del proyecto | Fecha de vencimiento | Monto de la inversión pactado | Plazo pactado | Monto promedio mensual del pago de la contraprestación | Monto promedio mensual del pago de la contraprestación correspondiente al pago de inversión | Monto pagado de la inversión al 31 de diciembre de 2019 | Monto pagado de la inversión actualizado al 31 de diciembre de 2019 | Saldo pendiente por pagar de la inversión al 31 de diciembre de 2019 |
|---|--------------------|---|----------------------|-------------------------------|---------------|--|---|---|---|--|
| Asociaciones Público Privadas (APP's)                         |                    |   |                      | -                             |               | -  |   | -   | -   | -  |
| APP 1   |                    |   |                      | -                             |               | -  |   | -   | -   | -  |
| APP 2   |                    |   |                      | -                             |               | -  |   | -   | -   | -  |
| APP 3   |                    |   |                      | -                             |               | -  |   | -   | -   | -  |
| APP xx  |                    |   |                      | -                             |               | -  |   | -   | -   | -  |
| Otros Instrumentos  |                    |   |                      | -                             |               | -  |   | -   | -   | -  |
| Otro Instrumento 1  |                    |   |                      | -                             |               | -  |   | -   | -   | -  |
| Otro Instrumento 2  |                    |   |                      | -                             |               | -  |   | -   | -   | -  |
| Otro Instrumento 3  |                    |   |                      | -                             |               | -  |   | -   | -   | -  |
| Otro Instrumento xx   |                    |   |                      | -                             |               | -  |   | -   | -   | -  |
| <b>Total de Obligaciones Diferentes de Financiamiento</b>     |                    |   |                      | -                             |               | -  |   | -   | -   | -  |

NO APLICA

Bajo protesta de decir verdad declaramos que los Estados Financieros y sus Notas son razonablemente correctos y responsabilidad del emisor.





| Concepto  | Hacienda Pública/ Patrimonio Contribuido | Hacienda Pública/ Patrimonio Generado de Ejercicios Anteriores | Hacienda Pública/ Patrimonio Generado del Ejercicio | Exceso o Insuficiencia en la Actualización de la Hacienda Pública / Patrimonio | TOTAL         |
|---|--|--|---|--|---------------|
| Hacienda Pública / Patrimonio Contribuido Neto de 2018  | 66,349,442                               | -  | -   | -  | 66,349,442    |
| Aportaciones  | -  | -  | -   | -  | -             |
| Donaciones de Capital   | 66,349,442                               | -  | -   | -  | 66,349,442    |
| Actualización de la Hacienda Pública / Patrimonio   | -  | -  | -   | -  | -             |
| Hacienda Pública / Patrimonio Generado Neto de 2018   | -  | 1,676,098,356  | 63,161,255  | -  | 1,739,259,611 |
| Resultados del Ejercicio (Ahorro / Desahorro)   | -  | -  | 63,161,255  | -  | 63,161,255    |
| Resultados de Ejercicios Anteriores   | -  | 1,916,407,429  | -   | -  | 1,916,407,429 |
| Revalúos  | -  | -  | -   | -  | -             |
| Reservas  | -  | -  | -   | -  | -             |
| Rectificaciones de Resultados de Ejercicios Anteriores  | -  | (240,309,073)  | -   | -  | (240,309,073) |
| Exceso o Insuficiencia en la Actualización de la Hacienda Pública / Patrimonio Neto de 2018               | -  | -  | -   | -  | -             |
| Resultado por Posición Monetaria  | -  | -  | -   | -  | -             |
| Resultado por Tenencia de Activos no Monetarios   | -  | -  | -   | -  | -             |
| Hacienda Pública / Patrimonio Neto Final de 2018  | 66,349,442                               | 1,676,098,356  | 63,161,255  | -  | 1,805,609,053 |
| Cambios en la Hacienda Pública / Patrimonio Contribuido Neto de 2019                                      | -  | -  | -   | -  | -             |
| Aportaciones  | -  | -  | -   | -  | -             |
| Donaciones de Capital   | -  | -  | -   | -  | -             |
| Actualización de la Hacienda Pública / Patrimonio   | -  | -  | -   | -  | -             |
| Variaciones de la Hacienda Pública / Patrimonio Generado Neto de 2019                                     | -  | 63,523,474   | (65,212,105)  | -  | (1,688,631)   |
| Resultados del Ejercicio (Ahorro / Desahorro)   | -  | -  | 11,285  | -  | 11,285        |
| Resultados de Ejercicios Anteriores   | -  | 63,523,474   | (63,161,255)  | -  | 362,219       |
| Revalúos  | -  | -  | -   | -  | -             |
| Reservas  | -  | -  | -   | -  | -             |
| Rectificaciones de Resultados de Ejercicios Anteriores  | -  | -  | (2,062,135)   | -  | (2,062,135)   |
| Cambios en el Exceso o Insuficiencia en la Actualización de la Hacienda Pública / Patrimonio Neto de 2019 | -  | -  | -   | -  | -             |
| Resultado por Posición Monetaria  | -  | -  | -   | -  | -             |
| Resultado por Tenencia de Activos no Monetarios   | -  | -  | -   | -  | -             |
| Hacienda Pública / Patrimonio Neto Final de 2019  | 66,349,442                               | 1,739,621,830  | (2,050,850)   | -  | 1,803,920,422 |

Bajo protesta de decir verdad declaramos que los Estados Financieros y sus Notas son razonablemente correctos y responsabilidad del emisor.

| Concepto  | 2019          | 2018          | Concepto  | 2019          | 2018          |
|---|---------------|---------------|---|---------------|---------------|
| Flujos de Efectivo de las Actividades de Operación  |               |               | Flujos de Efectivo de las Actividades de Inversión                    |               |               |
| Origen  |               |               | Origen  |               |               |
| Impuestos   | 3,970,776,334 | 3,801,029,140 | Bienes Inmuebles, Infraestructura y Construcciones en Proceso         | 2,237,400,880 | 1,974,528,248 |
| Cuotas y Aportaciones de Seguridad Social   | -             | -             | Bienes Muebles  | 379,870,742   | 361,658,400   |
| Contribuciones de Mejoras   | -             | -             | Otros Orígenes de Inversión   | 1,682,038,480 | 1,612,869,848 |
| Derechos  | -             | -             |   | 175,491,658   | -             |
| Productos   | -             | -             | Aplicación  |               |               |
| Aprovechamientos  | -             | -             | Bienes Inmuebles, Infraestructura y Construcciones en Proceso         | 2,061,909,222 | 2,175,415,519 |
| Ingresos por Venta de Bienes y Prestación de Servicios  | 27,527,033    | 45,376,647    | Bienes Muebles  | 379,870,742   | 361,658,400   |
| Participaciones, Aportaciones, Convenios, Incentivos Derivados de la Colaboración Fiscal y Fondos Distintos de Aportaciones | 3,108,972,643 | 3,738,321,283 | Otras Aplicaciones de Inversión                                       | 1,682,038,480 | 1,612,869,848 |
| Transferencias, Asignaciones, Subsidios y Subvenciones, y Pensiones y Jubilaciones  | 825,084,030   | 5,460,792     | Flujos Netos de Efectivo por Actividades de Inversión                 | 175,491,658   | (200,887,271) |
| Otros Orígenes de Operación   | 9,192,628     | 11,870,418    |   |               |               |
| Aplicación  |               |               | Flujo de Efectivo de las Actividades de Financiamiento                |               |               |
| Servicios Personales  | 3,970,765,049 | 3,737,867,885 | Origen  |               |               |
| Materiales y Suministros  | 2,330,031,008 | 2,354,836,391 | Endeudamiento Neto  | -             | -             |
| Servicios Generales   | 735,179,161   | 634,937,049   | Interno   | -             | -             |
| Transf. Internas y Asignaciones al Sector Público   | 722,023,703   | 487,316,192   | Externo   | -             | -             |
| Transferencias al resto del Sector Público  | -             | -             | Otros Orígenes de Financiamiento                                      | -             | -             |
| Subsidios y Subvenciones  | 3,900,402     | 5,427,249     | Aplicación  | -             | -             |
| Ayudas Sociales   | 17,539,670    | 19,841,905    | Servicios de la Deuda   | -             | -             |
| Pensiones y Jubilaciones  | -             | -             | Interno   | -             | -             |
| Transf. a Fideicomisos, Mandatos y Contratos Análogos   | -             | -             | Externo   | -             | -             |
| Transferencias a la Seguridad Social  | -             | -             | Otras Aplicaciones de Financiamiento                                  | -             | -             |
| Donativos   | -             | -             | Flujos Netos de Efectivo por Actividades de Financiamiento            | -             | -             |
| Transferencias al Exterior  | -             | -             |   |               |               |
| Participaciones   | -             | -             | Incremento/Disminución Neta en el Efectivo y Equivalentes al Efectivo | 175,502,943   | (137,726,016) |
| Aportaciones  | -             | -             |   |               |               |
| Convenios   | -             | -             | Efectivo y Equivalentes al Efectivo al Inicio del Ejercicio           | 68,362,388    | 206,088,404   |
| Otras Aplicaciones de Operación   | 162,091,105   | 235,509,099   | Efectivo y Equivalentes al Efectivo al Final del Ejercicio            | 243,865,331   | 68,362,388    |
| Flujos Netos de Efectivo por Actividades de Operación   | 11,285        | 63,161,255    |   |               |               |

Bejo protesta de decir verdad declaramos que los Estados Financieros y sus Notas son razonablemente correctos y responsabilidad del emisor.



## SERVICIOS DE SALUD DE MORELOS

### PASIVOS CONTINGENTES

Derivado de los juicios incoados en contra del Organismo Público Descentralizado denominado Servicios de Salud de Morelos, de naturaleza laboral, administrativo y civil, se tiene un pasivo (monto a pagar) al 31 de diciembre de 2019, de acuerdo a lo referido por la Subdirección Jurídica de este Organismo Público, el cual se desglosa de siguiente manera:

| <b>AÑO</b> | <b>CONCEPTO DE GASTO</b> | <b>DESCRIPCIÓN</b>  | <b>MONTO</b>   |
|------------|--------------------------|---------------------|----------------|
| 2003-2019  | Juicios laborales        | Ejecución de laudos | 179,871,115.00 |
| 2016-2019  | Prestación               | Prima de antigüedad | 4,912,754.36   |
| 2015-2018  | Juicios civiles          | Adeudos proveeduría | 379,411,857.48 |

Respecto de los laudos en ejecución los montos se actualizarán en virtud de la fecha en la que se dé cumplimiento al requerimiento de pago, por lo que, a la fecha es incierta la cantidad que deberá sufragarse, en consecuencia el Presupuesto de Egresos se afectará al momento de que se ejecute el laudo o sentencia respectivo.



## NOTAS A LOS ESTADOS FINANCIEROS CUENTA PÚBLICA CUARTO TRIMESTRE 2019

### a) NOTAS DE DESGLOSE

#### I) NOTAS AL ESTADO DE SITUACIÓN FINANCIERA

##### Activo

##### Efectivo y equivalentes de Efectivo

Al cierre del cuarto trimestre 2019, el saldo en la cuenta de Bancos es de \$243,865,330.73 para las diversas actividades de Servicios de Salud de Morelos y pago de pasivos, es importante mencionar que se aperturan cuentas bancarias productivas específicas para la recepción y administración de los recursos, debido a las necesidades del Organismo, las inversiones son a corto plazo en Fondos Gubernamentales denominados NTEGUB. Las principales cuentas que integran el saldo son las siguientes:

| CONCEPTO  | IMPORTE       |
|---|---------------|
| RAMO 33 2019  | 62,095,003.28 |
| AFASPE 2019   | 10,467,745.20 |
| PROVISIONES SECTOR SALUD 2019   | 10,519,194.97 |
| RECURSOS ESTATALES 2019   | 48,339,864.92 |
| FORTALECIMIENTO A LA ATENCIÓN MÉDICA COPAC 2019   | 5,521,299.66  |
| ATENCIÓN A LA SALUD Y MEDICAMENTOS GRATUITOS PARA LA POBLACIÓN SIN SEGURIDAD SOCIAL LABORAL PU013 | 24,352,210.93 |
| APORT. EXTRAORD. ESTATAL COMPRA MEDICAMENTOS Y MATERIAL DE CURACIÓN                               | 34,149,179.00 |

#### CUENTAS BANCARIAS

1.- Las Cuentas Bancarias vigentes corresponden en su mayoría a la Institución Financiera Banorte, asimismo se cuenta con tres de la Institución Financiera BBVA-Bancomer y diecisiete de la Institución Financiera Banamex.

2.- Las Cuentas Bancarias de los Servicios de Salud de Morelos son de tipo Productivas y Mancomunadas.

#### CONTRATOS DE INVERSIÓN

3.- Se invierten algunas de las Cuentas Productivas ligadas a los Contratos de Inversión, estos Contratos se invierten en Fondos Gubernamentales denominados



NTEGUB, son inversiones no sujetas a retención de impuestos y que cuentan con Liquidez Gubernamental diaria y sin riesgo financiero.

### Derechos a recibir Efectivo o Equivalentes

Los Derechos a recibir en efectivo o equivalentes al cierre del cuarto trimestre 2019, se integran de la manera siguiente, por un importe de \$169,833,714.14

| CONCEPTO                         | IMPORTE                 |
|----------------------------------|-------------------------|
| CUENTAS POR COBRAR A CORTO PLAZO | 167,045,856.02          |
| DEUDORES DIVERSOS                | 2,787,858.12            |
| <b>TOTAL</b>                     | <b>\$169,833,714.14</b> |

El rubro de Cuentas por Cobrar se integra principalmente por los siguientes conceptos:

| CONCEPTO                       | IMPORTE                 |
|--------------------------------|-------------------------|
| FIDEICOMISO DEL SPSS           | 55,703,425.50           |
| GOBIERNO DEL ESTADO DE MORELOS | 17,638,448.35           |
| REPSS                          | 91,157,521.67           |
| OTROS                          | 5,334,318.62            |
| <b>TOTAL</b>                   | <b>\$169,833,714.14</b> |

El rubro de Deudores Diversos se integra principalmente por los siguientes conceptos que quedaron pendientes de comprobar por el cierre del periodo y las fechas de las comisiones de los viáticos:

| CONCEPTO                                      | IMPORTE             |
|---|---------------------|
| MINISTRACIONES DE HOSPITALES Y JURISDICCIONES | 1,167,739.34        |
| GASTOS A COMPROBAR Y/O VIÁTICOS               | 480,626.82          |
| VIÁTICOS CARAVANAS CONTINGENCIAS              | 243,734.81          |
| OTROS   | 895,757.15          |
| <b>TOTAL</b>                                  | <b>2,787,858.12</b> |



### Almacén

Las existencias en el almacén al cierre del cuarto trimestre 2019 de acuerdo al Inventario Físico costeadado y las cifras contables, ascienden a \$10,224,621.40, se integran de los bienes de consumo y bienes muebles adquiridos por las diferentes fuentes de financiamiento, para los distintos centros de trabajo, de acuerdo al siguiente desglose:

| CONCEPTO   | IMPORTE                |
|--|------------------------|
| MATERIAL DE ADMINISTRACIÓN EMISIÓN DE DOCUMENTOS Y ARTÍCULOS OFICIALES | 735,334.61             |
| ALIMENTOS Y UTENSILIOS   | 9,999.20               |
| PRODUCTOS QUÍMICOS FARMACÉUTICOS Y DE LABORATORIO                      | 7,432,792.57           |
| VESTUARIO BLANCOS PRENDAS DE PROTECCIÓN Y ARTÍCULOS DEPORTIVOS         | 127,956.58             |
| HERRAMIENTAS REFACCIONES Y ACCESORIOS MENORES PARA CONSUMO             | 248,332.21             |
| ACTIVOS FIJOS  | 1,670,206.23           |
| <b>TOTAL</b>   | <b>\$10,224,621.40</b> |

Es importante mencionar que el método de valuación de los inventarios que se utiliza en el sistema ASPEL-SAE-WIN es el de costo promedio, por el volumen de operaciones y la variedad de productos por partida que se manejan.

### Bienes Muebles, Inmuebles e Intangibles

Al cierre del cuarto trimestre 2019, este rubro se integra de la siguiente manera:

| CONCEPTO  | IMPORTE                   |
|---|---------------------------|
| BIENES INMUEBLES, INFRAESTRUCTURA Y CONSTRUCCIONES EN PROCESO | 379,870,741.65            |
| BIENES MUEBLES  | 1,682,038,479.53          |
| ACTIVOS INTANGIBLES   | 3,954,072.86              |
| SUBTOTAL  | 2,065,863,294.04          |
| (-) DEPRECIACIÓN ACUMULADA                                    | -435,013,799.40           |
| <b>TOTAL</b>  | <b>\$1,630,849,494.64</b> |

De acuerdo a lo establecido en las Reglas Específicas de Registro y Valoración del Patrimonio, las Principales Reglas de Registro y Valoración del Patrimonio (Elementos Generales) y a lo establecido en la Ley General de Contabilidad Gubernamental, se llevó a cabo el registro de los Bienes Muebles en el sistema Presupuestal - Contable



así como el cálculo de la depreciación conforme a los porcentajes de Depreciación aprobados por el Consejo Nacional de Armonización Contable.

Se continúa con la integración de los activos y la depuración de saldos de los bienes dados de baja por la conclusión de su vida útil o bien por baja definitiva por obsolescencia.

La Depreciación acumulada al cierre del cuarto trimestre 2019 es de -435,013,799.40.

### Pasivo

#### Cuentas por Pagar a Corto Plazo

Las cuentas por pagar a corto plazo al cierre del cuarto trimestre 2019, se integran de la siguiente manera:

| CONCEPTO  | IMPORTE                 |
|---|-------------------------|
| SERVICIOS PERSONALES POR PAGAR A CORTO PLAZO            | 27,536,691.57           |
| PROVEEDORES POR PAGAR A CORTO PLAZO                     | 199,122,077.04          |
| CONTRATISTAS POR OBRAS PÚBLICAS POR PAGAR A CORTO PLAZO | 1,856,331.11            |
| RETENCIONES Y CONTRIBUCIONES POR PAGAR A CORTO PLAZO    | 54,005,013.31           |
| <b>TOTAL</b>  | <b>\$282,520,113.03</b> |

El total de estos pasivos integran el saldo acumulado por pagar al cierre del cuarto trimestre 2019, esto de acuerdo al Postulado Básico de Contabilidad Gubernamental número 8) DEVENGO CONTABLE, que a la letra dice:

“Los registros contables de los entes públicos se llevarán con base acumulativa...”

”... El gasto devengado, es el momento contable que refleja el reconocimiento de una obligación de pago a favor de terceros por la recepción de conformidad de bienes, servicios y obra pública contratados; así como de las obligaciones que derivan de tratados, leyes, decretos, resoluciones y sentencias definitivas.





## II) NOTAS AL ESTADO DE ACTIVIDADES

### Ingresos de Gestión

El importe total de los ingresos devengados al cierre del cuarto trimestre 2019, asciende a \$3,970,776,334.23 y se integran de la siguiente manera:

| RUBRO | CONCEPTO   | TIPO | CONCEPTO                                  | CLASE | CONCEPTO  | IMPORTE            |
|-------|--|------|---|-------|---|--------------------|
| 7     | INGRESOS POR VENTAS DE BIENES Y SERVICIOS              | 71   | INGRESOS POR VENTAS DE BIENES Y SERVICIOS |       |   | 27,527,033.33      |
|       |  |      |   | 712   | OTROS INGRESOS  | 1,614,020.57       |
|       |  |      |   | 713   | CUOTAS DE RECUPERACIÓN  | 25,913,012.76      |
| 8     | PARTICIPACIONES Y APORTACIONES                         |      |   |       |   | 3,108,972,642.76   |
|       |  | 82   | APORTACIONES                              | 821   | FEDERAL   | 2,681,514,350.54   |
|       |  | 83   | CONVENIOS                                 | 831   |   | 427,458,292.22     |
|       |  |      |   | 831   | AFASPE  | 120,700,906.86     |
|       |  |      |   | 831   | OTROS CONVENIOS   | 140,811,720.8      |
|       |  |      |   | 831   | FORTALECIMIENTO A LA ATENCIÓN MÉDICA  | 7,103,260.84       |
|       |  |      |   | 831   | FORTALECIMIENTO A LA ATENCIÓN MÉDICA COPAC  | 25,445,786.60      |
|       |  |      |   | 831   | FIDEICOMISO DEL SPSSS   | 57,525,177.12      |
|       |  |      |   | 831   | ATENCIÓN A LA SALUD Y MEDICAMENTOS GRATUITOS PARA LA POBLACIÓN SIN SEGURIDAD SOCIAL LABORAL | 75,871,440.00      |
| 7     | OTROS INGRESOS Y BENEFICIOS                            | 79   | OTROS INGRESOS                            | 7910  | INGRESOS FINANCIEROS Y OTROS BENEFICIOS VARIOS  | 9,192,628.33       |
| 9     | TRANSFERENCIAS, ASIGNACIONES, SUBSIDIOS Y OTRAS AYUDAS | 91   | TRANSFERENCIAS ESTATALES                  | 910   | RECURSOS ESTATALES  | 825,084,029.81     |
|       |  |      |   |       | TOTAL   | \$3,970,776,334.23 |



### Gastos y Otras Pérdidas

Al cierre del cuarto trimestre del 2019, se devengaron presupuestalmente recursos por un total de \$3,907,362,782.17 de acuerdo a la siguiente distribución:

| TÍTULO   | CAPÍTULO | DEVENGADO          | PORCENTAJE |
|--|----------|--------------------|------------|
| SERVICIOS PERSONALES                                 | 1000     | 2,330,031,008.15   | 59.63%     |
| MATERIALES Y SUMINISTROS                             | 2000     | 735,179,161.07     | 18.82%     |
| SERVICIOS GENERALES                                  | 3000     | 722,023,702.56     | 18.48%     |
| TRANSFERENCIAS ASIGNACIONES SUBSIDIOS Y OTRAS AYUDAS | 4000     | 21,440,072.01      | 0.55%      |
| BIENES MUEBLES INMUEBLES E INTANGIBLES               | 5000     | 69,723,364.82      | 1.78%      |
| INVERSIÓN PÚBLICA                                    | 6000     | 28,965,473.56      | 0.74%      |
| TOTAL  |          | \$3,907,362,782.17 | 100.00%    |

### III) NOTAS AL ESTADO DE VARIACIÓN EN LA HACIENDA PÚBLICA

El patrimonio del Organismo se constituirá por:

- I. Los recursos financieros que se le asignen presupuestalmente;
- II. Los bienes muebles e inmuebles y demás activos que le sean transferidos por los Gobiernos Federal, Estatal o Municipales;
- III. Las cuotas de recuperación que reciba por los servicios que preste;
- IV. Los rendimientos, recuperaciones y demás ingresos que obtenga por la inversión de sus recursos financieros;
- V. Los recursos que obtenga derivados de concesiones, permisos, licencias y autorizaciones que se le otorguen conforme a la ley; y
- VI. Las aportaciones, legados y donaciones que en su favor se otorguen y demás ingresos que perciba por cualquier otro título legal.

El resultado del ejercicio refleja un ahorro por un monto total de \$11,285.00



## Rectificaciones de Resultados de Ejercicios Anteriores

La cuenta de Rectificaciones de Resultados de Ejercicios Anteriores en atención al Acuerdo por el que se reforma y adiciona el Manual de Contabilidad Gubernamental publicado en el Diario Oficial de la Federación de fecha 22 de Diciembre del 2014 aprobado por el Consejo Nacional de Armonización Contable con fundamento en los artículos 6, 7 y 9 de la Ley General de Contabilidad Gubernamental, el saldo de esta cuenta representa el importe correspondiente a la corrección de las omisiones, inexactitudes e imprecisiones de registros en los estados financieros de los entes públicos, o bien por los **registros contables extemporáneos, por correcciones por errores aritméticos, por errores en la aplicación de políticas contables**, así como la inadvertencia o mala interpretación de hechos.

Las correcciones o ajustes de periodos anteriores (extemporáneos) son aquellas partidas materiales que tuvieron su origen en un periodo anterior, y que por consiguiente afectan los resultados de operación de los mismos. Por lo que cabe mencionar que los errores cometidos en ejercicios anteriores deben ser subsanados en el ejercicio en que se detectan, realizando los ajustes necesarios en las partidas correspondientes.

## IV) NOTAS AL ESTADO DE FLUJOS DE EFECTIVO

Los saldos que se manifiestan en el saldo inicial y final en la última parte del Estado de Flujo de Efectivo son como sigue:

| CONCEPTO                    | 2019                     | 2018                   |
|-----------------------------|--------------------------|------------------------|
| BANCOS/TESORERÍA            | 243,851,479.93           | 68,362,498.00          |
| BANCOS/DEPENDENCIAS Y OTROS | 13,850.80                | 891.00                 |
| <b>TOTAL</b>                | <b>\$ 243,865,330.73</b> | <b>\$68,363,389.00</b> |

SERVICIOS DE SALUD DE MORELOS



**V) CONCILIACIÓN ENTRE LOS INGRESOS PRESUPUESTARIOS Y CONTABLES, ASÍ COMO ENTRE LOS EGRESOS PRESUPUESTARIOS Y LOS GASTOS CONTABLES.**

| <b>SERVICIOS DE SALUD DE MORELOS</b><br><b>Conciliación entre los Ingresos Presupuestarios y Contables</b><br><b>Correspondiente Enero -Diciembre 2019</b><br><b>(Cifras en pesos)</b> |  |                |                       |
|--|--|----------------|-----------------------|
| <b>1. Ingresos Presupuestarios</b>   |  |                | <b>- 9,192,628.33</b> |
| <b>2. Más ingresos contables no presupuestarios</b>  |  |                | <b>- 9,192,628.33</b> |
|  | Incremento por variación de inventarios  | \$0            |                       |
|  | Disminución del exceso de estimaciones por pérdida o deterioro u obsolescencia | \$0            |                       |
|  | Ingresos Financieros   | - 7,264,391.33 |                       |
|  | Otros ingresos y beneficios varios   | - 1,928,237.00 |                       |
| Otros ingresos contables no presupuestarios  |  | \$0            |                       |
| <b>3. Menos ingresos presupuestarios no contables</b>  |  |                | <b>\$0</b>            |
|  | Productos de capital   | \$0            |                       |
|  | Aprovechamientos capital   | \$0            |                       |
|  | Ingresos derivados de financiamientos  | \$0            |                       |
| Otros Ingresos presupuestarios no contables  |  | \$0            |                       |
| <b>4. Ingresos Contables (4 = 1 + 2 - 3)</b>   |  |                | <b>- 9,192,628.33</b> |

# SERVICIOS DE SALUD DE MORELOS



| <b>SERVICIOS DE SALUD DE MORELOS</b><br><b>Conciliación entre los Egresos Presupuestarios y Contables</b><br><b>Correspondiente Enero - Diciembre 2019</b><br><b>(Cifras en pesos)</b> |  |                         |
|--|--|-------------------------|
| <b>1. Egresos Presupuestarios</b>  |  | <b>3,907,362,782.17</b> |
| <b>2. Menos Egresos presupuestarios no contables</b>   |  | <b>833,867,999.44</b>   |
|  | Materias Primas  | 44,917.58               |
|  | Materiales y Suministros   | 735,134,243.49          |
|  | Mobiliario y Equipo de Administración                                    | 13,955,438.03           |
|  | Mobiliario y Equipo Educacional y Recreativo                             | 121,829.00              |
|  | Equipo e Instrumental Médico y de Laboratorio                            | 51,546,699.28           |
|  | Vehículos y Equipos de Transporte  | 177,270.00              |
|  | Maquinaria, otros equipos y herramientas                                 | 3,367,395.30            |
|  | Activos Intangibles  | 554,733.20              |
|  | Obra Pública en Bienes Propios   | 28,965,473.56           |
| <b>3. Más Gastos contables no presupuestarios</b>  |  | <b>162,091,105.77</b>   |
|  | Estimaciones, Depreciaciones, Deterioros, Obsolescencia y Amortizaciones | 105,637,206.97          |
|  | Otros Gastos   | 56,453,898.80           |
| <b>4. Total de Gastos Contables (4 = 1 - 2 + 3)</b>  |  | <b>3,235,585,888.50</b> |

## a) NOTAS DE MEMORIA (CUENTAS DE ORDEN)

### Compromisos y Contingencias

La Subdirección Jurídica de Servicios de Salud de Morelos al cuarto trimestre del 2019 tiene entablados varios juicios por diversas causas, dichos juicios no se enuncian para no entorpecer los procesos y/o instancias ante las cuales se llevan a cabo.

## b) NOTAS DE GESTIÓN ADMINISTRATIVA

### Fecha de creación

El Organismo Público Descentralizado denominado Servicios de Salud de Morelos, se crea mediante Decreto número 824 de fecha 22 de noviembre de 1996, publicado en el Periódico Oficial "Tierra y Libertad" el 27 de noviembre de 1996 y reformado el 9 de septiembre de 2015, con personalidad jurídica y patrimonio propios y con domicilio legal en la ciudad de Cuernavaca, Morelos.



### **Objetivo Principal**

El objeto del organismo descentralizado denominado Servicios de Salud de Morelos será dirigir, operar, administrar y supervisar los establecimientos y servicios de salud y los recursos humanos, materiales y financieros que la Secretaría de Salud transfiera al Gobierno del Estado de Morelos; igualmente prestará servicios de salud a la población abierta en el Estado, dentro de su esfera de competencia y de conformidad con lo dispuesto por la Ley General de Salud y la Ley de Salud del Estado de Morelos.

### **Atribuciones del Organismo**

Para alcanzar sus objetivos, el Organismo tendrá las siguientes atribuciones:

- I. Dirigir, administrar, operar y supervisar los establecimientos destinados a proporcionar servicios de salud que sean transferidos por la Secretaría de Salud al Gobierno del Estado;
- II. Dirigir, organizar, operar, administrar y supervisar la prestación de los servicios en materia de salubridad general y regulación y control sanitario, de conformidad con las disposiciones jurídicas aplicables;
- III. En coordinación con la Secretaría de Salud, organizar y supervisar al Sistema Estatal de Salud, en estricto apego a lo dispuesto por la Ley General de Salud y la Ley de Salud del Estado de Morelos;
- IV. Promover y fortalecer la participación de la comunidad en el Sistema Estatal de Salud y realizar todas las acciones tendientes a garantizar el derecho a la salud de los habitantes del Estado;
- V. Promover y apoyar todas las acciones tendientes a la formación, capacitación y actualización de los recursos humanos necesarios para la prestación de servicios de salud;
- VI. Promover la ampliación de la cobertura en la prestación de servicios de salud, apoyando los programas que para tal efecto elabore el Gobierno Federal;
- VII. Administrar los recursos que le sean asignados, las cuotas de recuperación o los que reciba por cualquier título legal;
- VIII. Integrar un acervo de información y documentación que posibilite a las autoridades e instituciones competentes, la investigación, estudio y análisis de temas relativos a la salud;



- IX. Difundir, a través de medios idóneos, los resultados de trabajos de investigación, estudio, análisis, recopilación de información, documentación, actos académicos e intercambio que realice, en ejercicio de sus atribuciones; y
- X. Ejercer las funciones que deriven de la aplicación del Acuerdo de Coordinación para la Descentralización de los servicios de Salud de fecha 20 de agosto de 1996, y las demás que le confieran el Decreto de creación y otras disposiciones normativas aplicables.

### **Misión y Visión del Organismo**

**Misión.-** Asumir el compromiso de atender, promover, restablecer, vigilar y proteger la Salud de la población de Morelos, y facilitar el desarrollo profesional y humanístico de todos nuestros colaboradores.

**Visión.-** Aspirar ser un organismo modelo de calidad Técnica y Humana, a nivel nacional e internacional, que atienda las necesidades de Salud de la Población de Morelos y especialmente de los más vulnerables, brindándoles protección contra riesgos sanitarios y servicios de salud preventivos y curativos integrales.

### **Resumen de sus Principales Políticas Contables**

A continuación se describen las principales políticas y prácticas contables que se siguen en los renglones de la Cuenta Pública, cuyo contenido se establece de conformidad con lo dispuesto en la Ley General de Contabilidad Gubernamental, así como en los documentos emitidos por el Consejo Nacional de Armonización Contable (CONAC) en virtud de lo anterior el Organismo se mantiene actualizado en políticas, procedimientos y sistema de cómputo que contengan los requisitos necesarios para dar cabal cumplimiento a la normatividad aplicable.

#### ***(a) Bases de Presentación***

La Cuenta Pública es preparada de acuerdo con Normas y Metodología para la Emisión de Información Financiera y Estructura de los Estados Financieros Básicos del Ente Público y Características de sus Notas de Contabilidad Gubernamental, establecidas en la Ley General de Contabilidad Gubernamental, así mismo el Organismo mantiene la actualización de sus manuales administrativos, contables y registros contables en apego a la ley.



Al emitir **Servicios de Salud de Morelos** la Cuenta Pública conforme al marco Legal de la Ley General de Contabilidad Gubernamental, el Organismo emite información veraz, confiable comprensible, comparable y oportuna, la cual descansa en la administración del Organismo, quien es la obligada de mantener un efectivo sistema de contabilidad y control interno para satisfacer las necesidades de los usuarios, para que estos últimos tengan los suficientes elementos de juicio para tomar decisiones adecuadamente sustentadas.

En la presentación de la Cuenta Pública se muestran adecuadamente los estados financieros y sus notas de manera trimestral, agrupando las partidas financieras similares en un mismo rubro, de manera consolidada y con base acumulativa, siempre en apego al Registro Único y a los Momentos Contables tanto de Ingresos como de Egresos, y de acuerdo a los Postulados Básicos de Contabilidad Gubernamental.

Lo anterior permite revelar de manera oportuna toda aquella información cuantitativa y cualitativa que amplíe el origen y significado que se presentan en la Cuenta Pública, aplicando las políticas contables que la administración del Organismo considere las más apropiadas para ella y su entorno económico; lo que conlleva a una presentación y revelación de los estados financieros y sus notas de una manera razonablemente veraz, confiable y oportuna.

Para propósito de revelación en las notas a los estados financieros, cuando se hace la referencia a pesos o “\$”, se trata de pesos mexicanos; de igual manera, cuando se hace la referencia a dólares, se trata de dólares de los Estados Unidos de Norteamérica.

#### ***(b) Efectivo y Equivalentes de efectivo***

Los equivalentes de efectivo incluyen depósitos en cuentas bancarias, las cuales se presentan a su costo más los intereses devengados, cifra que es similar a su valor de mercado. A la fecha de los estados financieros, los intereses a cargo o a favor se incluyen en los resultados del ejercicio.

#### ***(c) Estimaciones para cuentas de dudosa recuperación***

El Organismo constituyó una estimación para cuentas de dudosa recuperación, ya que el saldo incluye de manera acumulada, algunos importes con antigüedad mayor a un año y aquellas cuentas por cobrar que se encuentran en un proceso legal por parte del Área Jurídica para su recuperación.





#### ***(d) Primas de antigüedad***

Los beneficios acumulados por pensiones y primas de antigüedad, a que tienen derecho los trabajadores por ley, se reconocen en los resultados de cada ejercicio, es decir, con base en el cálculo que se efectúa al trabajador al momento de su separación.

Las indemnizaciones a que puede tener derecho el personal, se reconocen en los resultados del ejercicio en que se pagan.

#### ***(e) Reconocimiento de ingresos y egresos***

Los recursos se registran conforme a los momentos contables de los ingresos, es decir, se devengan en cuanto se conocen y se dan por recaudados una vez que se recibe el efectivo a través de las ministraciones.

Los recursos de Servicios de Salud de Morelos provienen de transferencias del Gobierno Federal (a través de fondos de aportaciones), Estatales e Ingresos Propios, para sufragar el costo de los programas encomendados al Órgano Público Descentralizado y los gastos de operación y de inversión, conforme al presupuesto autorizado en cada ejercicio fiscal, siendo reconocidos al momento de la recepción de los recursos en las distintas cuentas bancarias.

Los gastos del ejercicio se provisionan, reconocen y registran por el Organismo con base acumulativa, la contabilización de las transacciones de gasto se hará conforme a la fecha de su realización, independientemente de la de su pago, y la del ingreso se registrará cuando exista jurídicamente el derecho de cobro, con fundamento en el artículo 34 de la Ley General de Contabilidad Gubernamental.

#### **Resumen de sus Principales Políticas Fiscales**

Servicios de Salud de Morelos al pertenecer al Título III “Del Régimen de las Personas Morales con fines no lucrativos” de la Ley del Impuesto sobre la Renta (LISR), no está considerada contribuyente del Impuesto sobre la Renta, únicamente funge como retenedor solidario, enterando los impuestos retenidos por Sueldos y Salarios.

El Impuesto al Valor Agregado (IVA) que paga Servicios de Salud de Morelos es registrado conjuntamente con los gastos ya que sus ingresos son exentos de dicho impuesto, de conformidad con el Artículo 15 fracción XV de la Ley del Impuesto al Valor Agregado.



### **Administración de Riesgos**

La actividad y objetivo principal de **Servicios de Salud de Morelos** no la expone a diversos riesgos que existen en su entorno económico, los cuales son: - de mercado, de crédito, de liquidez y de tipo cambiario.

“Bajo protesta de decir verdad declaramos que los Estados Financieros y sus notas, son razonablemente correctos y son responsabilidad del emisor”

**ESTAS NOTAS FORMAN PARTE INTEGRANTE DE LOS ESTADOS FINANCIEROS**





SERVICIOS  
DE SALUD

# Información Presupuestaria

CUENTA PÚBLICA  
SERVICIOS DE SALUD DE MORELOS  
ENERO - DICIEMBRE

2019





| Concepto  | Estimado / Aprobado  | Devengado            | Recaudado / Pagado   |
|---|----------------------|----------------------|----------------------|
| <b>A. Ingresos Totales (A = A1 + A2 + A3)</b>   | <b>2,208,438,957</b> | <b>3,970,776,334</b> | <b>3,835,317,847</b> |
| A1. Ingresos de Libre Disposición   | 457,092,000          | 861,803,691          | 836,092,674          |
| A2. Transferencias Federales Etiquetadas  | 1,751,346,957        | 3,108,972,643        | 2,999,225,173        |
| A3. Financiamiento Neto   | -                    | -                    | -                    |
| <b>B. Egresos Presupuestarios (B = B1 + B2)</b>   | <b>2,208,438,957</b> | <b>3,907,362,781</b> | <b>3,668,069,320</b> |
| B1. Gasto No Etiquetado (sin incluir Amortización de la Deuda Pública)  | 457,092,000          | 850,895,433          | 781,045,868          |
| B2. Gasto Etiquetado (sin incluir Amortización de la Deuda Pública)   | 1,751,346,957        | 3,056,467,348        | 2,887,023,452        |
| <b>C. Remanentes del Ejercicio Anterior (C = C1 + C2)</b>   | <b>-</b>             | <b>-</b>             | <b>-</b>             |
| C1. Remanentes de Ingresos de Libre Disposición aplicados en el periodo   | -                    | -                    | -                    |
| C2. Remanentes de Transferencias Federales Etiquetadas aplicados en el periodo                                    | -                    | -                    | -                    |
| <b>I. Balance Presupuestario (I = A - B + C)</b>  | <b>-</b>             | <b>63,413,553</b>    | <b>167,248,527</b>   |
| <b>II. Balance Presupuestario sin Financiamiento Neto (II = I - A3)</b>   | <b>-</b>             | <b>63,413,553</b>    | <b>167,248,527</b>   |
| <b>III. Balance Presupuestario sin Financiamiento Neto y sin Remanentes del Ejercicio Anterior (III = II - C)</b> | <b>-</b>             | <b>63,413,553</b>    | <b>167,248,527</b>   |

| Concepto   | Aprobado | Devengado         | Pagado             |
|--|----------|-------------------|--------------------|
| <b>E. Intereses, Comisiones y Gastos de la Deuda (E = E1 + E2)</b>     | <b>-</b> | <b>-</b>          | <b>-</b>           |
| E1. Intereses, Comisiones y Gastos de la Deuda con Gasto No Etiquetado | -        | -                 | -                  |
| E2. Intereses, Comisiones y Gastos de la Deuda con Gasto Etiquetado    | -        | -                 | -                  |
| <b>IV. Balance Primario (IV = III + E)</b>                             | <b>-</b> | <b>63,413,553</b> | <b>167,248,527</b> |

| Concepto  | Estimado / Aprobado | Devengado | Recaudado / Pagado |
|---|---------------------|-----------|--------------------|
| <b>F. Financiamiento (F = F1 + F2)</b>  | <b>-</b>            | <b>-</b>  | <b>-</b>           |
| F1. Financiamiento con Fuente de Pago de Ingresos de Libre Disposición        | -                   | -         | -                  |
| F2. Financiamiento con Fuente de Pago de Transferencias Federales Etiquetadas | -                   | -         | -                  |
| <b>G. Amortización de la Deuda (G = G1 + G2)</b>                              | <b>-</b>            | <b>-</b>  | <b>-</b>           |
| G1. Amortización de la Deuda Pública con Gasto No Etiquetado                  | -                   | -         | -                  |
| G2. Amortización de la Deuda Pública con Gasto Etiquetado                     | -                   | -         | -                  |
| <b>A3. Financiamiento Neto (A3 = F - G)</b>                                   | <b>-</b>            | <b>-</b>  | <b>-</b>           |

| Concepto  | Estimado / Aprobado | Devengado          | Recaudado / Pagado |
|---|---------------------|--------------------|--------------------|
| <b>A1. Ingresos de Libre Disposición</b>  | <b>457,092,000</b>  | <b>861,803,691</b> | <b>836,092,674</b> |
| A3.1 Financiamiento Neto con Fuente de Pago de Ingresos de Libre Disposición (A3.1 = F1 - G1)     | -                   | -                  | -                  |
| F1. Financiamiento con Fuente de Pago de Ingresos de Libre Disposición                            | -                   | -                  | -                  |
| G1. Amortización de la Deuda Pública con Gasto No Etiquetado                                      | -                   | -                  | -                  |
| <b>B1. Gasto No Etiquetado (sin incluir Amortización de la Deuda Pública)</b>                     | <b>457,092,000</b>  | <b>850,895,433</b> | <b>781,045,868</b> |
| C1. Remanentes de Ingresos de Libre Disposición aplicados en el periodo                           | -                   | -                  | -                  |
| <b>V. Balance Presupuestario de Recursos Disponibles (V = A1 + A3.1 - B1 + C1)</b>                | <b>-</b>            | <b>10,908,258</b>  | <b>55,046,806</b>  |
| <b>VI. Balance Presupuestario de Recursos Disponibles sin Financiamiento Neto (VI = V - A3.1)</b> | <b>-</b>            | <b>10,908,258</b>  | <b>55,046,806</b>  |

| Concepto  | Estimado / Aprobado  | Devengado            | Recaudado / Pagado   |
|---|----------------------|----------------------|----------------------|
| <b>A2. Transferencias Federales Etiquetadas</b>   | <b>1,751,346,957</b> | <b>3,108,972,643</b> | <b>2,999,225,173</b> |
| A3.2 Financiamiento Neto con Fuente de Pago de Transferencias Federales Etiquetadas (A3.2 = F2 - G2)    | -                    | -                    | -                    |
| F2. Financiamiento con Fuente de Pago de Transferencias Federales Etiquetadas                           | -                    | -                    | -                    |
| G2. Amortización de la Deuda Pública con Gasto Etiquetado   | -                    | -                    | -                    |
| <b>B2. Gasto Etiquetado (sin incluir Amortización de la Deuda Pública)</b>                              | <b>1,751,346,957</b> | <b>3,056,467,348</b> | <b>2,887,023,452</b> |
| C2. Remanentes de Transferencias Federales Etiquetadas aplicados en el periodo                          | -                    | -                    | -                    |
| <b>VII. Balance Presupuestario de Recursos Etiquetados (VII = A2 + A3.2 - B2 + C2)</b>                  | <b>-</b>             | <b>52,505,295</b>    | <b>112,201,721</b>   |
| <b>VIII. Balance Presupuestario de Recursos Etiquetados sin Financiamiento Neto (VIII = VII - A3.2)</b> | <b>-</b>             | <b>52,505,295</b>    | <b>112,201,721</b>   |

| Rubro de Ingresos   | Ingreso              |                            |                      |                      |                      | Diferencia           |
|---|----------------------|----------------------------|----------------------|----------------------|----------------------|----------------------|
|   | Estimado             | Ampliaciones y Reducciones | Modificado           | Devengado            | Recaudado            |                      |
|   | (1)                  | (2)                        | (3= 1 + 2)           | (4)                  | (5)                  |                      |
|   | (6 = 5 - 1)          |                            |                      |                      |                      |                      |
| Impuestos   | -                    | -                          | -                    | -                    | -                    | -                    |
| Cuotas y Aportaciones de Seguridad Social   | -                    | -                          | -                    | -                    | -                    | -                    |
| Contribuciones de Mejoras   | -                    | -                          | -                    | -                    | -                    | -                    |
| Derechos  | -                    | -                          | -                    | -                    | -                    | -                    |
| Productos   | -                    | -                          | -                    | -                    | -                    | -                    |
| Aprovechamientos  | -                    | -                          | -                    | -                    | -                    | -                    |
| Ingresos por Venta de Bienes, Prestación de Servicios y Otros Ingresos  | -                    | 36,719,661                 | 36,719,661           | 36,719,661           | 34,609,108           | 34,609,108           |
| Participaciones, Aportaciones, Convenios, Incentivos Derivados de la Colaboración Fiscal y Fondos Distintos de Aportaciones | 1,751,346,957        | 1,316,016,194              | 3,067,363,151        | 3,067,363,151        | 2,957,615,681        | 1,206,268,724        |
| Transferencias, Asignaciones, Subsidios y Subvenciones, y Pensiones y Jubilaciones  | 457,092,000          | 409,601,522                | 866,693,522          | 866,693,522          | 843,093,058          | 386,001,058          |
| Ingresos Derivados de Financiamientos   | -                    | -                          | -                    | -                    | -                    | -                    |
| <b>Total</b>  | <b>2,208,438,957</b> | <b>1,762,337,377</b>       | <b>3,970,776,334</b> | <b>3,970,776,334</b> | <b>3,835,317,847</b> | <b>1,626,878,890</b> |
|   |                      |                            |                      | Ingresos excedentes  |                      |                      |

| Estado Analítico de Ingresos Por Fuente de Financiamiento  | Ingreso            |                            |                    |                     |                    | Diferencia         |
|--|--------------------|----------------------------|--------------------|---------------------|--------------------|--------------------|
|  | Estimado           | Ampliaciones y Reducciones | Modificado         | Devengado           | Recaudado          |                    |
|  | (1)                | (2)                        | (3= 1 + 2)         | (4)                 | (5)                |                    |
|  | (6 = 5 - 1)        |                            |                    |                     |                    |                    |
| Ingresos del Poder Ejecutivo Federal o Estatal y de los Municipios   | -                  | -                          | -                  | -                   | -                  | -                  |
| Impuestos  | -                  | -                          | -                  | -                   | -                  | -                  |
| Cuotas y Aportaciones de Seguridad Social  | -                  | -                          | -                  | -                   | -                  | -                  |
| Contribuciones de Mejoras  | -                  | -                          | -                  | -                   | -                  | -                  |
| Derechos   | -                  | -                          | -                  | -                   | -                  | -                  |
| Productos <sup>1</sup>   | -                  | -                          | -                  | -                   | -                  | -                  |
| Aprovechamientos <sup>2</sup>  | -                  | -                          | -                  | -                   | -                  | -                  |
| Participaciones, Aportaciones, Convenios, Incentivos Derivados de la Colaboración Fiscal y Fondos Distintos de Aportaciones  | -                  | -                          | -                  | -                   | -                  | -                  |
| Transferencias, Asignaciones, Subsidios y Subvenciones, y Pensiones y Jubilaciones   | -                  | -                          | -                  | -                   | -                  | -                  |
| Ingresos de los Entes Públicos de los Poderes Legislativo y Judicial, de los Órganos Autónomos y del Sector Paraestatal o Paramunicipal, así como de las Empresas Productivas del Estado | 457,092,000        | 446,321,183                | 903,413,183        | 903,413,183         | 877,702,166        | 420,610,166        |
| Cuotas y Aportaciones de Seguridad Social  | -                  | -                          | -                  | -                   | -                  | -                  |
| Productos <sup>1</sup>   | -                  | -                          | -                  | -                   | -                  | -                  |
| Ingresos por Venta de Bienes, Prestación de Servicios y Otros Ingresos <sup>3</sup>  | -                  | 36,719,661                 | 36,719,661         | 36,719,661          | 34,609,108         | 34,609,108         |
| Transferencias, Asignaciones, Subsidios y Subvenciones, y Pensiones y Jubilaciones   | 457,092,000        | 409,601,522                | 866,693,522        | 866,693,522         | 843,093,058        | 386,001,058        |
| Ingresos Derivados de Financiamientos  | -                  | -                          | -                  | -                   | -                  | -                  |
| Ingresos Derivados de Financiamientos  | -                  | -                          | -                  | -                   | -                  | -                  |
| <b>Total</b>   | <b>457,092,000</b> | <b>446,321,183</b>         | <b>903,413,183</b> | <b>903,413,183</b>  | <b>877,702,166</b> | <b>420,610,166</b> |
|  |                    |                            |                    | Ingresos excedentes |                    |                    |

<sup>1</sup> Incluye intereses que generan las cuentas bancarias de los entes públicos en productos.

<sup>2</sup> Incluye donativos en efectivo del Poder Ejecutivo, entre otros aprovechamientos.

<sup>3</sup> Se refiere a los ingresos propios obtenidos por los Poderes Legislativo y Judicial, los Órganos Autónomos y las entidades de la administración pública paraestatal y paramunicipal, por sus actividades diversas no inherentes a su operación que generan recursos y que no sean ingresos por venta de bienes o prestación de servicios, tales como donativos en efectivo, entre otros.



| Concepto  | Ingreso              |                                |                      |                      |                      | Diferencia           |
|---|----------------------|--------------------------------|----------------------|----------------------|----------------------|----------------------|
|   | Estimado             | Ampliaciones/<br>(Reducciones) | Modificado           | Devengado            | Recaudado            |                      |
| <b>Ingresos de Libre Disposición</b>  |                      |                                |                      |                      |                      |                      |
| <i>Impuestos</i>  | -                    | -                              | -                    | -                    | -                    | -                    |
| <i>Cuotas y Aportaciones de Seguridad Social</i>  | -                    | -                              | -                    | -                    | -                    | -                    |
| <i>Contribuciones de Mejoras</i>  | -                    | -                              | -                    | -                    | -                    | -                    |
| <i>Derechos</i>   | -                    | -                              | -                    | -                    | -                    | -                    |
| <i>Productos</i>  | -                    | -                              | -                    | -                    | -                    | -                    |
| <i>Aprovechamientos</i>   | -                    | -                              | -                    | -                    | -                    | -                    |
| <i>Ingresos por Venta de Bienes y Prestación de Servicios</i>   | -                    | 27,527,033                     | 27,527,033           | 27,527,033           | 25,416,480           | 25,416,480           |
| <i>Participaciones</i>  | -                    | -                              | -                    | -                    | -                    | -                    |
| Fondo General de Participaciones  | -                    | -                              | -                    | -                    | -                    | -                    |
| Fondo de Fomento Municipal  | -                    | -                              | -                    | -                    | -                    | -                    |
| Fondo de Fiscalización y Recaudación  | -                    | -                              | -                    | -                    | -                    | -                    |
| Fondo de Compensación   | -                    | -                              | -                    | -                    | -                    | -                    |
| Fondo de Extracción de Hidrocarburos  | -                    | -                              | -                    | -                    | -                    | -                    |
| Impuesto Especial Sobre Producción y Servicios  | -                    | -                              | -                    | -                    | -                    | -                    |
| 0.136% de la Recaudación Federal Participable   | -                    | -                              | -                    | -                    | -                    | -                    |
| 3.17% Sobre Extracción de Petróleo  | -                    | -                              | -                    | -                    | -                    | -                    |
| Gasolinas y Diésel  | -                    | -                              | -                    | -                    | -                    | -                    |
| Fondo del Impuesto Sobre la Renta   | -                    | -                              | -                    | -                    | -                    | -                    |
| Fondo de Estabilización de los Ingresos de las Ent. Fed.  | -                    | -                              | -                    | -                    | -                    | -                    |
| <i>Incentivos Derivados de la Colaboración Fiscal</i>   | -                    | -                              | -                    | -                    | -                    | -                    |
| Tenencia o Uso de Vehículos   | -                    | -                              | -                    | -                    | -                    | -                    |
| Fondo de Compensación ISAN  | -                    | -                              | -                    | -                    | -                    | -                    |
| Impuesto Sobre Automóviles Nuevos   | -                    | -                              | -                    | -                    | -                    | -                    |
| Fondo de Compensación de Repecos-Intermedios  | -                    | -                              | -                    | -                    | -                    | -                    |
| Otros Incentivos Económicos   | -                    | -                              | -                    | -                    | -                    | -                    |
| <i>Transferencias y Asignaciones</i>  | 457,092,000          | 367,992,030                    | 825,084,030          | 825,084,030          | 801,483,566          | 344,391,566          |
| <i>Convenios</i>  | -                    | -                              | -                    | -                    | -                    | -                    |
| Otros Convenios y Subsidios   | -                    | -                              | -                    | -                    | -                    | -                    |
| <i>Otros Ingresos de Libre Disposición</i>  | -                    | 9,192,628                      | 9,192,628            | 9,192,628            | 9,192,628            | 9,192,628            |
| Participaciones en Ingresos Locales   | -                    | -                              | -                    | -                    | -                    | -                    |
| Otros Ingresos de Libre Disposición   | -                    | 9,192,628                      | 9,192,628            | 9,192,628            | 9,192,628            | 9,192,628            |
| <b>Total de Ingresos de Libre Disposición</b>   | <b>457,092,000</b>   | <b>404,711,691</b>             | <b>861,803,691</b>   | <b>861,803,691</b>   | <b>836,092,674</b>   | <b>379,000,674</b>   |
| <b>Ingresos Excedentes de Ingresos de Libre Disposición</b>   |                      |                                |                      |                      |                      |                      |
| <b>Transferencias Federales Etiquetadas</b>   |                      |                                |                      |                      |                      |                      |
| <i>Aportaciones</i>   | 1,751,346,957        | 1,120                          | 1,751,348,077        | 1,751,348,077        | 1,735,398,453        | (15,948,504)         |
| Fondo de Aport. para la Nómina Educativa y Gto. Op.   | -                    | -                              | -                    | -                    | -                    | -                    |
| Fondo de Aportaciones para los Servicios de Salud   | 1,751,346,957        | 1,120                          | 1,751,348,077        | 1,751,348,077        | 1,735,398,453        | (15,948,504)         |
| Fondo de Aportaciones para la Infraestructura Social  | -                    | -                              | -                    | -                    | -                    | -                    |
| Fondo de Aport. para el Fortalecimiento de los Municipios y de las Demarcaciones Territoriales del Distrito Federal | -                    | -                              | -                    | -                    | -                    | -                    |
| Fondo de Aportaciones Múltiples   | -                    | -                              | -                    | -                    | -                    | -                    |
| Fondo de Aport. para la Educación Tec. y de Adultos   | -                    | -                              | -                    | -                    | -                    | -                    |
| Fondo de Aportaciones para la Seguridad Pública de los Estados y del Distrito Federal                               | -                    | -                              | -                    | -                    | -                    | -                    |
| Fondo de Aportaciones para el Fortalecimiento de las Entidades Federativas  | -                    | -                              | -                    | -                    | -                    | -                    |
| <i>Convenios</i>  | -                    | 1,316,015,074                  | 1,316,015,074        | 1,316,015,074        | 1,222,217,228        | 1,222,217,228        |
| Convenios de Protección Social en Salud   | -                    | 888,556,782                    | 888,556,782          | 888,556,782          | 830,068,202          | 830,068,202          |
| Convenios de Descentralización  | -                    | -                              | -                    | -                    | -                    | -                    |
| Convenios de Reasignación   | -                    | -                              | -                    | -                    | -                    | -                    |
| Otros Convenios y Subsidios   | -                    | 427,458,292                    | 427,458,292          | 427,458,292          | 392,149,026          | 392,149,026          |
| <i>Fondos Distintos de Aportaciones</i>   | -                    | -                              | -                    | -                    | -                    | -                    |
| Fondo para Entidades Federativas y Municipios Productores de Hidrocarburos  | -                    | -                              | -                    | -                    | -                    | -                    |
| Fondo Minero  | -                    | -                              | -                    | -                    | -                    | -                    |
| <i>Transferencias, Asignaciones, Subsidios y Subvenciones, y Pensiones y Jubilaciones</i>                           | -                    | -                              | -                    | -                    | -                    | -                    |
| <i>Otras Transferencias Federales Etiquetadas</i>   | -                    | 41,609,492                     | 41,609,492           | 41,609,492           | 41,609,492           | 41,609,492           |
| <b>Total de Transferencias Federales Etiquetadas</b>  | <b>1,751,346,957</b> | <b>1,357,625,686</b>           | <b>3,108,972,643</b> | <b>3,108,972,643</b> | <b>2,999,225,173</b> | <b>1,247,878,216</b> |
| <b>Ingresos Derivados de Financiamientos</b>  |                      |                                |                      |                      |                      |                      |
| <i>Ingresos Derivados de Financiamientos</i>  | -                    | -                              | -                    | -                    | -                    | -                    |
| <b>Total de Ingresos</b>  | <b>2,208,438,957</b> | <b>1,762,337,377</b>           | <b>3,970,776,334</b> | <b>3,970,776,334</b> | <b>3,835,317,847</b> | <b>1,626,878,890</b> |
| <b>Datos Informativos</b>   |                      |                                |                      |                      |                      |                      |
| 1. Ingresos Derivados de Financiamientos con Fuente de Pago de Ingresos de Libre Disposición                        | -                    | -                              | -                    | -                    | -                    | -                    |
| 2. Ingresos Derivados de Financiamientos con Fuente de Pago de Transferencias Federales Etiquetadas                 | -                    | -                              | -                    | -                    | -                    | -                    |
| 3. Ingresos Derivados de Financiamientos  | -                    | -                              | -                    | -                    | -                    | -                    |



| Concepto   | Egresos              |                                |                      |                      |                      | Subejercicio<br>6 = ( 3 - 4 ) |
|--|----------------------|--------------------------------|----------------------|----------------------|----------------------|-------------------------------|
|  | Aprobado             | Ampliaciones/<br>(Reducciones) | Modificado           | Devengado            | Pagado               |                               |
|  | 1                    | 2                              | 3 = ( 1 + 2 )        | 4                    | 5                    |                               |
| <b>Servicios Personales</b>                                      | 1,476,774,545        | 872,135,958                    | 2,348,910,503        | 2,330,031,007        | 2,306,924,240        | 18,879,496                    |
| Remuneraciones al Personal de Carácter Permanente                | 1,112,932,240        | (663,710,683)                  | 449,221,557          | 449,051,226          | 448,890,489          | 170,331                       |
| Remuneraciones al Personal de Carácter Transitorio               | 59,921,113           | 405,773,411                    | 465,694,524          | 456,164,783          | 456,006,871          | 9,529,741                     |
| Remuneraciones Adicionales y Especiales                          | 21,248,002           | 483,224,355                    | 504,472,357          | 504,338,517          | 503,108,993          | 133,840                       |
| Seguridad Social   | 132,813,870          | 59,735,723                     | 192,549,593          | 184,899,492          | 167,657,161          | 7,650,101                     |
| Otras Prestaciones Sociales y Económicas                         | 145,331,408          | 524,723,326                    | 670,054,734          | 668,895,241          | 664,578,978          | 1,159,493                     |
| Previsiones  | -                    | -                              | -                    | -                    | -                    | -                             |
| Pago de Estímulos a Servidores Públicos                          | 4,527,912            | 62,389,826                     | 66,917,738           | 66,681,748           | 66,681,748           | 235,990                       |
| <b>Materiales y Suministros</b>                                  | 421,017,967          | 328,952,537                    | 749,970,504          | 735,179,162          | 662,488,879          | 14,791,342                    |
| Materiales de Admón., Emisión de Doctos. y Artículos Oficiales   | 7,409,165            | 9,478,309                      | 16,887,474           | 16,643,958           | 14,966,869           | 243,516                       |
| Alimentos y Utensilios   | 958,319              | 7,149,829                      | 8,108,148            | 8,074,949            | 8,054,799            | 33,199                        |
| Materias Primas y Materiales de Producción y Comercialización    | -                    | 45,180                         | 45,180               | 44,918               | 44,918               | 262                           |
| Materiales y Artículos de Construcción y de Reparación           | 62,880               | 3,549,968                      | 3,612,848            | 3,610,818            | 3,610,818            | 2,030                         |
| Productos Químicos, Farmacéuticos y de Laboratorio               | 87,242,023           | 592,327,343                    | 679,569,366          | 665,179,859          | 602,537,959          | 14,389,507                    |
| Combustibles, Lubricantes y Aditivos                             | 12,500,000           | 4,892,245                      | 17,392,245           | 17,386,061           | 16,496,061           | 6,184                         |
| Vestuario, Blancos, Prendas de Protección y Artículos Deportivos | 311,689,830          | (297,045,400)                  | 14,644,430           | 14,567,477           | 10,126,627           | 76,953                        |
| Materiales y Suministros Para Seguridad                          | -                    | -                              | -                    | -                    | -                    | -                             |
| Herramientas, Refacciones y Accesorios Menores                   | 1,155,750            | 8,555,063                      | 9,710,813            | 9,671,122            | 6,650,828            | 39,691                        |
| <b>Servicios Generales</b>                                       | 199,458,576          | 539,473,311                    | 738,931,887          | 722,023,702          | 612,199,571          | 16,908,185                    |
| Servicios Básicos  | 55,228,550           | (7,444,303)                    | 47,784,247           | 47,772,867           | 47,772,867           | 11,380                        |
| Servicios de Arrendamiento                                       | 3,421,933            | 5,064,455                      | 8,486,388            | 8,471,864            | 7,426,627            | 14,524                        |
| Servicios Profesionales, Científicos, Técnicos y Otros Servicios | 99,388,476           | 209,247,569                    | 308,636,045          | 304,222,706          | 236,143,077          | 4,413,339                     |
| Servicios Financieros, Bancarios y Comerciales                   | 3,500,000            | 39,952,420                     | 43,452,420           | 42,282,977           | 40,463,246           | 1,169,443                     |
| Servicios de Instalación, Reparación, Mantto. y Conservación     | 21,884,588           | 238,872,803                    | 260,757,391          | 256,265,193          | 221,682,939          | 4,492,198                     |
| Servicios de Comunicación Social y Publicidad                    | -                    | 4,148,545                      | 4,148,545            | 4,148,544            | 3,798,545            | 1                             |
| Servicios de Traslado y Viáticos                                 | 14,166,966           | 6,604,282                      | 20,771,248           | 18,026,948           | 17,232,479           | 2,744,300                     |
| Servicios Oficiales  | 685,600              | 2,519,456                      | 3,205,056            | 2,669,377            | 2,669,378            | 535,679                       |
| Otros Servicios Generales  | 1,182,463            | 40,508,084                     | 41,690,547           | 38,163,226           | 35,010,413           | 3,527,321                     |
| <b>Transferencias, Asignaciones, Subsidios y Otras Ayudas</b>    | 48,561,463           | (22,177,138)                   | 26,384,325           | 21,440,072           | 20,719,883           | 4,944,253                     |
| Transferencias Internas y Asignaciones al Sector Público         | -                    | -                              | -                    | -                    | -                    | -                             |
| Transferencias al Resto del Sector Público                       | -                    | -                              | -                    | -                    | -                    | -                             |
| Subsidios y Subvenciones   | 41,604,500           | (34,421,882)                   | 7,182,618            | 3,900,402            | 3,180,213            | 3,282,216                     |
| Ayudas Sociales  | 1,008,945            | 18,192,762                     | 19,201,707           | 17,539,670           | 17,539,670           | 1,662,037                     |
| Pensiones y Jubilaciones   | 5,948,018            | (5,948,018)                    | -                    | -                    | -                    | -                             |
| Transferencias a Fideicomisos, Mandatos y Otros Análogos         | -                    | -                              | -                    | -                    | -                    | -                             |
| Transferencias a la Seguridad Social                             | -                    | -                              | -                    | -                    | -                    | -                             |
| Donativos  | -                    | -                              | -                    | -                    | -                    | -                             |
| Transferencias al Exterior                                       | -                    | -                              | -                    | -                    | -                    | -                             |
| <b>Bienes Muebles, Inmuebles e Intangibles</b>                   | 23,655,026           | 57,955,518                     | 81,610,544           | 69,723,364           | 61,245,721           | 11,887,180                    |
| Mobiliario y Equipo de Administración                            | 9,074,520            | 5,288,037                      | 14,362,557           | 13,955,438           | 10,587,997           | 407,119                       |
| Mobiliario y Equipo Educacional y Recreativo                     | -                    | 124,826                        | 124,826              | 121,829              | 121,829              | 2,997                         |
| Equipo e Instrumental Médico y de Laboratorio                    | 14,580,506           | 48,421,755                     | 63,002,261           | 51,546,699           | 46,792,336           | 11,455,562                    |
| Vehículos y Equipo de Transporte                                 | -                    | 196,169                        | 196,169              | 177,270              | 177,270              | 18,899                        |
| Equipo de Defensa y Seguridad                                    | -                    | -                              | -                    | -                    | -                    | -                             |
| Maquinaria, Otros Equipos y Herramientas                         | -                    | 3,369,998                      | 3,369,998            | 3,367,395            | 3,069,243            | 2,603                         |
| Activos Biológicos   | -                    | -                              | -                    | -                    | -                    | -                             |
| Bienes Inmuebles   | -                    | -                              | -                    | -                    | -                    | -                             |
| Activos Intangibles  | -                    | 554,733                        | 554,733              | 554,733              | 497,046              | -                             |
| <b>Inversión Pública</b>   | -                    | 76,130,103                     | 76,130,103           | 28,965,474           | 4,491,026            | 47,164,629                    |
| Obra Pública en Bienes de Dominio Público                        | -                    | -                              | -                    | -                    | -                    | -                             |
| Obra Pública en Bienes Propios                                   | -                    | 76,130,103                     | 76,130,103           | 28,965,474           | 4,491,026            | 47,164,629                    |
| Proyectos Productivos y Acciones de Fomento                      | -                    | -                              | -                    | -                    | -                    | -                             |
| <b>Inversiones Financieras y Otras Provisiones</b>               | -                    | -                              | -                    | -                    | -                    | -                             |
| Inversiones Para el Fomento de Actividades Productivas           | -                    | -                              | -                    | -                    | -                    | -                             |
| Acciones y Participaciones de Capital                            | -                    | -                              | -                    | -                    | -                    | -                             |
| Compra de Títulos y Valores                                      | -                    | -                              | -                    | -                    | -                    | -                             |
| Concesión de Préstamos   | -                    | -                              | -                    | -                    | -                    | -                             |
| Inversiones en Fideicomisos, Mandatos y Otros Análogos           | -                    | -                              | -                    | -                    | -                    | -                             |
| Otras Inversiones Financieras                                    | -                    | -                              | -                    | -                    | -                    | -                             |
| Provisiones para Contingencias y Otras Erogaciones Especiales    | -                    | -                              | -                    | -                    | -                    | -                             |
| <b>Participaciones y Aportaciones</b>                            | 38,971,380           | (38,971,380)                   | -                    | -                    | -                    | -                             |
| Participaciones  | -                    | -                              | -                    | -                    | -                    | -                             |
| Aportaciones   | 38,971,380           | (38,971,380)                   | -                    | -                    | -                    | -                             |
| Convenios  | -                    | -                              | -                    | -                    | -                    | -                             |
| <b>Deuda Pública</b>   | -                    | -                              | -                    | -                    | -                    | -                             |
| Amortización de la Deuda Pública                                 | -                    | -                              | -                    | -                    | -                    | -                             |
| Intereses de la Deuda Pública                                    | -                    | -                              | -                    | -                    | -                    | -                             |
| Comisiones de la Deuda Pública                                   | -                    | -                              | -                    | -                    | -                    | -                             |
| Gastos de la Deuda Pública                                       | -                    | -                              | -                    | -                    | -                    | -                             |
| Costo por Coberturas   | -                    | -                              | -                    | -                    | -                    | -                             |
| Apoyos Financieros   | -                    | -                              | -                    | -                    | -                    | -                             |
| Adeudos de Ejercicios Fiscales Anteriores (Adefas)               | -                    | -                              | -                    | -                    | -                    | -                             |
| <b>Total del Gasto</b>   | <b>2,208,438,957</b> | <b>1,813,498,909</b>           | <b>4,021,937,866</b> | <b>3,907,362,781</b> | <b>3,668,069,320</b> | <b>114,575,085</b>            |



| Concepto  | Egresos            |                              |                    |                    |                    | Subejercicio      |
|---|--------------------|------------------------------|--------------------|--------------------|--------------------|-------------------|
|   | Aprobado           | Ampliaciones / (Reducciones) | Modificado         | Devengado          | Pagado             |                   |
| <b>Gasto No Etiquetado</b>                                    | <b>457,092,000</b> | <b>421,460,512</b>           | <b>878,552,512</b> | <b>850,895,433</b> | <b>781,045,868</b> | <b>27,657,079</b> |
| <i>Servicios Personales</i>                                   | <i>310,450,546</i> | <i>25,867,438</i>            | <i>336,317,984</i> | <i>327,836,584</i> | <i>317,549,869</i> | <i>8,481,400</i>  |
| Remuneraciones al Personal de Carácter Permanente             | 43,998,997         | (33,049,556)                 | 10,949,441         | 10,949,441         | 10,949,442         | -                 |
| Remuneraciones al Personal de Carácter Transitorio            | 59,921,113         | 13,453,642                   | 73,374,755         | 73,371,945         | 73,371,945         | 2,810             |
| Remuneraciones Adicionales y Especiales                       | 21,248,002         | 23,380,434                   | 44,628,436         | 44,546,386         | 43,368,602         | 82,050            |
| Seguridad Social  | 35,423,114         | 23,293,534                   | 58,716,648         | 51,161,029         | 46,368,360         | 7,555,619         |
| Otras Prestaciones Sociales y Económicas                      | 145,331,408        | 283,810                      | 145,615,218        | 145,010,287        | 140,694,024        | 604,931           |
| Previsiones   | -                  | -                            | -                  | -                  | -                  | -                 |
| Pago de Estímulos a Servidores Públicos                       | 4,527,912          | (1,494,426)                  | 3,033,486          | 2,797,496          | 2,797,496          | 235,990           |
| <i>Materiales y Suministros</i>                               | <i>83,913,463</i>  | <i>226,826,215</i>           | <i>310,739,678</i> | <i>304,183,738</i> | <i>252,110,739</i> | <i>6,555,940</i>  |
| Materiales de Admón., Emisión de Doctos. y Art. Oficiales     | -                  | 1,421,573                    | 1,421,573          | 1,267,534          | 1,248,052          | 154,039           |
| Alimentos y Utensilios  | 25,028             | 384,675                      | 409,703            | 376,989            | 367,953            | 32,714            |
| Materias Primas y Materiales de Prod. y Comercialización      | -                  | 4,353                        | 4,353              | 4,091              | 4,091              | 262               |
| Materiales y Artículos de Construcción y de Reparación        | -                  | 223,555                      | 223,555            | 221,525            | 221,525            | 2,030             |
| Productos Químicos, Farmacéuticos y de Laboratorio            | 82,857,964         | 222,691,770                  | 305,549,734        | 299,272,284        | 247,376,199        | 6,277,450         |
| Combustibles, Lubricantes y Aditivos                          | -                  | 73,548                       | 73,548             | 69,018             | 69,018             | 4,530             |
| Vestuario, Blancos, Prendas de Protección y Art. Deportivos   | -                  | 2,499,884                    | 2,499,884          | 2,426,795          | 2,372,188          | 73,089            |
| Materiales y Suministros Para Seguridad                       | -                  | -                            | -                  | -                  | -                  | -                 |
| Herramientas, Refacciones y Accesorios Menores                | 1,030,471          | (473,143)                    | 557,328            | 545,502            | 451,713            | 11,826            |
| <i>Servicios Generales</i>                                    | <i>55,291,823</i>  | <i>142,685,023</i>           | <i>197,976,846</i> | <i>191,494,067</i> | <i>184,304,405</i> | <i>6,482,779</i>  |
| Servicios Básicos   | -                  | 13,860,070                   | 13,860,070         | 13,848,690         | 13,848,690         | 11,380            |
| Servicios de Arrendamiento                                    | -                  | 1,644,937                    | 1,644,937          | 1,644,937          | 1,594,477          | -                 |
| Servicios Profesionales, Científicos, Técnicos y Otros Serv.  | 45,772,774         | 26,881,347                   | 72,654,121         | 71,112,709         | 69,616,079         | 1,541,412         |
| Servicios Financieros, Bancarios y Comerciales                | -                  | 37,259,658                   | 37,259,658         | 37,071,949         | 35,282,378         | 187,709           |
| Servicios de Instalación, Reparación, Mantto. y Conservación  | 7,292,113          | 22,809,205                   | 30,101,318         | 29,220,665         | 28,527,312         | 880,653           |
| Servicios de Comunicación Social y Publicidad                 | -                  | -                            | -                  | -                  | -                  | -                 |
| Servicios de Traslado y Viáticos                              | 2,000,000          | (1,011,165)                  | 988,835            | 786,725            | 779,392            | 202,110           |
| Servicios Oficiales   | -                  | 686,476                      | 686,476            | 444,742            | 444,743            | 241,734           |
| Otros Servicios Generales                                     | 226,936            | 40,554,495                   | 40,781,431         | 37,363,650         | 34,211,334         | 3,417,781         |
| <i>Transferencias, Asignaciones, Subsidios y Otras Ayudas</i> | <i>6,828,518</i>   | <i>6,360,307</i>             | <i>13,188,825</i>  | <i>8,289,572</i>   | <i>7,989,383</i>   | <i>4,899,253</i>  |
| Transferencias Internas y Asignaciones al Sector Público      | -                  | -                            | -                  | -                  | -                  | -                 |
| Transferencias al Resto del Sector Público                    | -                  | -                            | -                  | -                  | -                  | -                 |
| Subsidios y Subvenciones                                      | 880,500            | 5,837,118                    | 6,717,618          | 3,480,402          | 3,180,213          | 3,237,216         |
| Ayudas Sociales   | -                  | 6,471,207                    | 6,471,207          | 4,809,170          | 4,809,170          | 1,662,037         |
| Pensiones y Jubilaciones                                      | 5,948,018          | (5,948,018)                  | -                  | -                  | -                  | -                 |
| Transferencias a Fideicomisos, Mandatos y Otros Análogos      | -                  | -                            | -                  | -                  | -                  | -                 |
| Transferencias a la Seguridad Social                          | -                  | -                            | -                  | -                  | -                  | -                 |
| Donativos   | -                  | -                            | -                  | -                  | -                  | -                 |
| Transferencias al Exterior                                    | -                  | -                            | -                  | -                  | -                  | -                 |
| <i>Bienes Muebles, Inmuebles e Intangibles</i>                | <i>607,650</i>     | <i>19,721,529</i>            | <i>20,329,179</i>  | <i>19,091,472</i>  | <i>19,091,472</i>  | <i>1,237,707</i>  |
| Mobiliario y Equipo de Administración                         | 607,650            | 5,818,111                    | 6,425,761          | 6,322,464          | 6,322,464          | 103,297           |
| Mobiliario y Equipo Educativo y Recreativo                    | -                  | 46,381                       | 46,381             | 45,269             | 45,269             | 1,112             |
| Equipo e Instrumental Médico y de Laboratorio                 | -                  | 13,840,037                   | 13,840,037         | 12,709,342         | 12,709,342         | 1,130,695         |
| Vehículos y Equipo de Transporte                              | -                  | -                            | -                  | -                  | -                  | -                 |
| Equipo de Defensa y Seguridad                                 | -                  | -                            | -                  | -                  | -                  | -                 |
| Maquinaria, Otros Equipos y Herramientas                      | -                  | 17,000                       | 17,000             | 14,397             | 14,397             | 2,603             |
| Activos Biológicos  | -                  | -                            | -                  | -                  | -                  | -                 |
| Bienes Inmuebles  | -                  | -                            | -                  | -                  | -                  | -                 |
| Activos Intangibles   | -                  | -                            | -                  | -                  | -                  | -                 |
| <i>Inversión Pública</i>                                      | <i>-</i>           | <i>-</i>                     | <i>-</i>           | <i>-</i>           | <i>-</i>           | <i>-</i>          |
| Obra Pública en Bienes de Dominio Público                     | -                  | -                            | -                  | -                  | -                  | -                 |
| Obra Pública en Bienes Propios                                | -                  | -                            | -                  | -                  | -                  | -                 |
| Proyectos Productivos y Acciones de Fomento                   | -                  | -                            | -                  | -                  | -                  | -                 |
| <i>Inversiones Financieras y Otras Provisiones</i>            | <i>-</i>           | <i>-</i>                     | <i>-</i>           | <i>-</i>           | <i>-</i>           | <i>-</i>          |
| Inversiones Para el Fomento de Actividades Productivas        | -                  | -                            | -                  | -                  | -                  | -                 |
| Acciones y Participaciones de Capital                         | -                  | -                            | -                  | -                  | -                  | -                 |
| Compra de Títulos y Valores                                   | -                  | -                            | -                  | -                  | -                  | -                 |
| Concesión de Préstamos  | -                  | -                            | -                  | -                  | -                  | -                 |
| Inversiones en Fideicomisos, Mandatos y Otros Análogos        | -                  | -                            | -                  | -                  | -                  | -                 |
| Fideicomiso de Desastres Naturales (Informativo)              | -                  | -                            | -                  | -                  | -                  | -                 |
| Otras Inversiones Financieras                                 | -                  | -                            | -                  | -                  | -                  | -                 |
| Provisiones para Contingencias y Otras Erogaciones Especiales | -                  | -                            | -                  | -                  | -                  | -                 |
| <i>Participaciones y Aportaciones</i>                         | <i>-</i>           | <i>-</i>                     | <i>-</i>           | <i>-</i>           | <i>-</i>           | <i>-</i>          |
| Participaciones   | -                  | -                            | -                  | -                  | -                  | -                 |
| Aportaciones  | -                  | -                            | -                  | -                  | -                  | -                 |
| Convenios   | -                  | -                            | -                  | -                  | -                  | -                 |
| <i>Deuda Pública</i>  | <i>-</i>           | <i>-</i>                     | <i>-</i>           | <i>-</i>           | <i>-</i>           | <i>-</i>          |
| Amortización de la Deuda Pública                              | -                  | -                            | -                  | -                  | -                  | -                 |
| Intereses de la Deuda Pública                                 | -                  | -                            | -                  | -                  | -                  | -                 |
| Comisiones de la Deuda Pública                                | -                  | -                            | -                  | -                  | -                  | -                 |
| Gastos de la Deuda Pública                                    | -                  | -                            | -                  | -                  | -                  | -                 |
| Costo por Coberturas  | -                  | -                            | -                  | -                  | -                  | -                 |
| Apoyos Financieros  | -                  | -                            | -                  | -                  | -                  | -                 |
| Adeudos de Ejercicios Fiscales Anteriores (Adefas)            | -                  | -                            | -                  | -                  | -                  | -                 |



| Concepto  | Egresos              |                              |                      |                      |                      | Subejercicio       |
|---|----------------------|------------------------------|----------------------|----------------------|----------------------|--------------------|
|   | Aprobado             | Ampliaciones / (Reducciones) | Modificado           | Devengado            | Pagado               |                    |
| <b>Gasto Etiquetado</b>                                       | <b>1,751,346,957</b> | <b>1,392,038,397</b>         | <b>3,143,385,354</b> | <b>3,056,467,348</b> | <b>2,887,023,452</b> | <b>86,918,006</b>  |
| <i>Servicios Personales</i>                                   | <i>1,166,323,999</i> | <i>846,268,520</i>           | <i>2,012,592,519</i> | <i>2,002,194,423</i> | <i>1,989,374,371</i> | <i>10,398,096</i>  |
| Remuneraciones al Personal de Carácter Permanente             | 1,068,933,243        | (630,661,127)                | 438,272,116          | 438,101,785          | 437,941,047          | 170,331            |
| Remuneraciones al Personal de Carácter Transitorio            | -                    | 392,319,769                  | 392,319,769          | 382,792,838          | 382,634,926          | 9,526,931          |
| Remuneraciones Adicionales y Especiales                       | -                    | 459,843,921                  | 459,843,921          | 459,792,131          | 459,740,391          | 51,790             |
| Seguridad Social  | 97,390,756           | 36,442,189                   | 133,832,945          | 133,738,463          | 121,288,801          | 94,482             |
| Otras Prestaciones Sociales y Económicas                      | -                    | 524,439,516                  | 524,439,516          | 523,884,954          | 523,884,954          | 554,562            |
| Previsiones   | -                    | -                            | -                    | -                    | -                    | -                  |
| Pago de Estímulos a Servidores Públicos                       | -                    | 63,884,252                   | 63,884,252           | 63,884,252           | 63,884,252           | -                  |
| <i>Materiales y Suministros</i>                               | <i>337,104,504</i>   | <i>102,126,322</i>           | <i>439,230,826</i>   | <i>430,995,424</i>   | <i>410,378,140</i>   | <i>8,235,402</i>   |
| Materiales de Admón., Emisión de Doctos. y Art. Oficiales     | 7,409,165            | 8,056,736                    | 15,465,901           | 15,376,424           | 13,718,817           | 89,477             |
| Alimentos y Utensilios  | 933,291              | 6,765,154                    | 7,698,445            | 7,697,960            | 7,686,846            | 485                |
| Materias Primas y Materiales de Prod. y Comercialización      | -                    | 40,827                       | 40,827               | 40,827               | 40,827               | -                  |
| Materiales y Artículos de Construcción y de Reparación        | 62,880               | 3,326,413                    | 3,389,293            | 3,389,293            | 3,389,293            | -                  |
| Productos Químicos, Farmacéuticos y de Laboratorio            | 4,384,059            | 369,635,573                  | 374,019,632          | 365,907,575          | 355,161,760          | 8,112,057          |
| Combustibles, Lubricantes y Aditivos                          | 12,500,000           | 4,818,697                    | 17,318,697           | 17,317,043           | 16,427,043           | 1,654              |
| Vestuario, Blancos, Prendas de Protección y Art. Deportivos   | 311,689,830          | (299,545,284)                | 12,144,546           | 12,140,682           | 7,754,439            | 3,864              |
| Materiales y Suministros Para Seguridad                       | -                    | -                            | -                    | -                    | -                    | -                  |
| Herramientas, Refacciones y Accesorios Menores                | 125,279              | 9,028,206                    | 9,153,485            | 9,125,620            | 6,199,115            | 27,865             |
| <i>Servicios Generales</i>                                    | <i>144,166,753</i>   | <i>396,788,288</i>           | <i>540,955,041</i>   | <i>530,529,635</i>   | <i>427,895,166</i>   | <i>10,425,406</i>  |
| Servicios Básicos   | 55,228,550           | (21,304,373)                 | 33,924,177           | 33,924,177           | 33,924,177           | -                  |
| Servicios de Arrendamiento                                    | 3,421,933            | 3,419,518                    | 6,841,451            | 6,826,927            | 5,832,150            | 14,524             |
| Servicios Profesionales, Científicos, Técnicos y Otros Serv.  | 53,615,702           | 182,366,222                  | 235,981,924          | 233,109,997          | 166,526,998          | 2,871,927          |
| Servicios Financieros, Bancarios y Comerciales                | 3,500,000            | 2,692,762                    | 6,192,762            | 5,211,028            | 5,180,868            | 981,734            |
| Servicios de Instalación, Reparación, Mantto. y Conservación  | 14,592,475           | 216,063,598                  | 230,656,073          | 227,044,528          | 193,155,627          | 3,611,545          |
| Servicios de Comunicación Social y Publicidad                 | -                    | 4,148,545                    | 4,148,545            | 4,148,544            | 3,798,545            | 1                  |
| Servicios de Traslado y Viáticos                              | 12,166,966           | 7,615,447                    | 19,782,413           | 17,240,223           | 16,453,087           | 2,542,190          |
| Servicios Oficiales   | 685,600              | 1,832,980                    | 2,518,580            | 2,224,635            | 2,224,635            | 293,945            |
| Otros Servicios Generales                                     | 955,527              | (46,411)                     | 909,116              | 799,576              | 799,079              | 109,540            |
| <i>Transferencias, Asignaciones, Subsidios y Otras Ayudas</i> | <i>41,732,945</i>    | <i>(28,537,445)</i>          | <i>13,195,500</i>    | <i>13,150,500</i>    | <i>12,730,500</i>    | <i>45,000</i>      |
| Transferencias Internas y Asignaciones al Sector Público      | -                    | -                            | -                    | -                    | -                    | -                  |
| Transferencias al Resto del Sector Público                    | -                    | -                            | -                    | -                    | -                    | -                  |
| Subsidios y Subvenciones                                      | 40,724,000           | (40,259,000)                 | 465,000              | 420,000              | -                    | 45,000             |
| Ayudas Sociales   | 1,008,945            | 11,721,555                   | 12,730,500           | 12,730,500           | 12,730,500           | -                  |
| Pensiones y Jubilaciones                                      | -                    | -                            | -                    | -                    | -                    | -                  |
| Transferencias a Fideicomisos, Mandatos y Otros Análogos      | -                    | -                            | -                    | -                    | -                    | -                  |
| Transferencias a la Seguridad Social                          | -                    | -                            | -                    | -                    | -                    | -                  |
| Donativos   | -                    | -                            | -                    | -                    | -                    | -                  |
| Transferencias al Exterior                                    | -                    | -                            | -                    | -                    | -                    | -                  |
| <i>Bienes Muebles, Inmuebles e Intangibles</i>                | <i>23,047,376</i>    | <i>38,233,989</i>            | <i>61,281,365</i>    | <i>50,631,892</i>    | <i>42,154,249</i>    | <i>10,649,473</i>  |
| Mobiliario y Equipo de Administración                         | 8,466,870            | (530,074)                    | 7,936,796            | 7,632,974            | 4,265,533            | 303,822            |
| Mobiliario y Equipo Educativo y Recreativo                    | -                    | 78,445                       | 78,445               | 76,560               | 76,560               | 1,885              |
| Equipo e Instrumental Médico y de Laboratorio                 | 14,580,506           | 34,581,718                   | 49,162,224           | 38,837,357           | 34,082,994           | 10,324,867         |
| Vehículos y Equipo de Transporte                              | -                    | 196,169                      | 196,169              | 177,270              | 177,270              | 18,899             |
| Equipo de Defensa y Seguridad                                 | -                    | -                            | -                    | -                    | -                    | -                  |
| Maquinaria, Otros Equipos y Herramientas                      | -                    | 3,352,998                    | 3,352,998            | 3,352,998            | 3,054,846            | -                  |
| Activos Biológicos  | -                    | -                            | -                    | -                    | -                    | -                  |
| Bienes Inmuebles  | -                    | -                            | -                    | -                    | -                    | -                  |
| Activos Intangibles   | -                    | 554,733                      | 554,733              | 554,733              | 497,046              | -                  |
| <i>Inversión Pública</i>                                      | <i>-</i>             | <i>76,130,103</i>            | <i>76,130,103</i>    | <i>28,965,474</i>    | <i>4,491,026</i>     | <i>47,164,629</i>  |
| Obra Pública en Bienes de Dominio Público                     | -                    | -                            | -                    | -                    | -                    | -                  |
| Obra Pública en Bienes Propios                                | -                    | 76,130,103                   | 76,130,103           | 28,965,474           | 4,491,026            | 47,164,629         |
| Proyectos Productivos y Acciones de Fomento                   | -                    | -                            | -                    | -                    | -                    | -                  |
| <i>Inversiones Financieras y Otras Provisiones</i>            | <i>-</i>             | <i>-</i>                     | <i>-</i>             | <i>-</i>             | <i>-</i>             | <i>-</i>           |
| Inversiones Para el Fomento de Actividades Productivas        | -                    | -                            | -                    | -                    | -                    | -                  |
| Acciones y Participaciones de Capital                         | -                    | -                            | -                    | -                    | -                    | -                  |
| Compra de Títulos y Valores                                   | -                    | -                            | -                    | -                    | -                    | -                  |
| Concesión de Préstamos  | -                    | -                            | -                    | -                    | -                    | -                  |
| Inversiones en Fideicomisos, Mandatos y Otros Análogos        | -                    | -                            | -                    | -                    | -                    | -                  |
| Fideicomiso de Desastres Naturales (Informativo)              | -                    | -                            | -                    | -                    | -                    | -                  |
| Otras Inversiones Financieras                                 | -                    | -                            | -                    | -                    | -                    | -                  |
| Provisiones para Contingencias y Otras Erogaciones Especiales | -                    | -                            | -                    | -                    | -                    | -                  |
| <i>Participaciones y Aportaciones</i>                         | <i>38,971,380</i>    | <i>(38,971,380)</i>          | <i>-</i>             | <i>-</i>             | <i>-</i>             | <i>-</i>           |
| Participaciones   | -                    | -                            | -                    | -                    | -                    | -                  |
| Aportaciones  | 38,971,380           | (38,971,380)                 | -                    | -                    | -                    | -                  |
| Convenios   | -                    | -                            | -                    | -                    | -                    | -                  |
| <i>Deuda Pública</i>  | <i>-</i>             | <i>-</i>                     | <i>-</i>             | <i>-</i>             | <i>-</i>             | <i>-</i>           |
| Amortización de la Deuda Pública                              | -                    | -                            | -                    | -                    | -                    | -                  |
| Intereses de la Deuda Pública                                 | -                    | -                            | -                    | -                    | -                    | -                  |
| Comisiones de la Deuda Pública                                | -                    | -                            | -                    | -                    | -                    | -                  |
| Gastos de la Deuda Pública                                    | -                    | -                            | -                    | -                    | -                    | -                  |
| Costo por Coberturas  | -                    | -                            | -                    | -                    | -                    | -                  |
| Apoyos Financieros  | -                    | -                            | -                    | -                    | -                    | -                  |
| Adeudos de Ejercicios Fiscales Anteriores (Adefas)            | -                    | -                            | -                    | -                    | -                    | -                  |
| <b>Total de Egresos</b>                                       | <b>2,208,438,957</b> | <b>1,813,498,909</b>         | <b>4,021,937,866</b> | <b>3,907,362,781</b> | <b>3,668,069,320</b> | <b>114,575,085</b> |

| Concepto  | Egresos  |                                |               |           |        | Subejercicio<br>6 = ( 3 - 4 ) |
|---|----------|--------------------------------|---------------|-----------|--------|-------------------------------|
|   | Aprobado | Ampliaciones/<br>(Reducciones) | Modificado    | Devengado | Pagado |                               |
|   | 1        | 2                              | 3 = ( 1 + 2 ) | 4         | 5      |                               |
| Jefatura de la Oficina de la Gobernatura del Estado | -        | -                              | -             | -         | -      | -                             |
| Secretaría de Gobierno                              | -        | -                              | -             | -         | -      | -                             |
| Secretaría de Hacienda                              | -        | -                              | -             | -         | -      | -                             |
| Secretaría de Desarrollo Económico y del Trabajo    | -        | -                              | -             | -         | -      | -                             |
| Secretaría de Desarrollo Agropecuario               | -        | -                              | -             | -         | -      | -                             |
| Secretaría de Obras Públicas                        | -        | -                              | -             | -         | -      | -                             |
| Secretaría de Educación                             | -        | -                              | -             | -         | -      | -                             |
| Secretaría de Salud                                 | -        | -                              | -             | -         | -      | -                             |
| Secretaría de Administración                        | -        | -                              | -             | -         | -      | -                             |
| Secretaría de la Contraloría                        | -        | -                              | -             | -         | -      | -                             |
| Secretaría de Turismo y Cultura                     | -        | -                              | -             | -         | -      | -                             |
| Secretaría de Desarrollo Social                     | -        | -                              | -             | -         | -      | -                             |
| Secretaría de Desarrollo Sustentable                | -        | -                              | -             | -         | -      | -                             |
| Secretaría de Movilidad y Transporte                | -        | -                              | -             | -         | -      | -                             |
| Comisión Estatal de Seguridad Pública               | -        | -                              | -             | -         | -      | -                             |
| Consejería Jurídica                                 | -        | -                              | -             | -         | -      | -                             |
| Gastos Institucionales                              | -        | -                              | -             | -         | -      | -                             |
| <b>Total del Gasto</b>                              | -        | -                              | -             | -         | -      | -                             |

Servicios de Salud de Morelos  
Estado Analítico del Ejercicio del Presupuesto de Egresos  
Clasificación Administrativa  
Del 1 de enero al 31 de diciembre de 2019

| Concepto                          | Egresos  |                                |               |           |        | Subejercicio<br>6 = ( 3 - 4 ) |
|-----------------------------------|----------|--------------------------------|---------------|-----------|--------|-------------------------------|
|                                   | Aprobado | Ampliaciones/<br>(Reducciones) | Modificado    | Devengado | Pagado |                               |
|                                   | 1        | 2                              | 3 = ( 1 + 2 ) | 4         | 5      |                               |
| Poder Ejecutivo                   | -        | -                              | -             | -         | -      | -                             |
| Poder Legislativo                 | -        | -                              | -             | -         | -      | -                             |
| Poder Judicial                    | -        | -                              | -             | -         | -      | -                             |
| Organismos Autónomos              | -        | -                              | -             | -         | -      | -                             |
| Poder Ejecutivo de los Municipios | -        | -                              | -             | -         | -      | -                             |
| <b>Total del Gasto</b>            | -        | -                              | -             | -         | -      | -                             |

Sector Paraestatal del Gobierno del Estado de Morelos  
Estado Analítico del Ejercicio del Presupuesto de Egresos  
Clasificación Administrativa  
Del 1 de enero al 31 de diciembre de 2019

| Concepto  | Egresos       |                                |               |               |               | Subejercicio<br>6 = ( 3 - 4 ) |
|---|---------------|--------------------------------|---------------|---------------|---------------|-------------------------------|
|   | Aprobado      | Ampliaciones/<br>(Reducciones) | Modificado    | Devengado     | Pagado        |                               |
|   | 1             | 2                              | 3 = ( 1 + 2 ) | 4             | 5             |                               |
| Entidades Paraestatales y Fideicomisos No Empresariales y No Financieros                              | 2,208,438,957 | 1,813,498,909                  | 4,021,937,866 | 3,907,362,781 | 3,668,069,320 | 114,575,085                   |
| Instituciones Públicas de la Seguridad Social   | -             | -                              | -             | -             | -             | -                             |
| Entidades Paraestatales Empresariales No Financieras con Participación Estatal Mayoritaria            | -             | -                              | -             | -             | -             | -                             |
| Fideicomisos Empresariales No Financieros con Participación Estatal Mayoritaria                       | -             | -                              | -             | -             | -             | -                             |
| Entidades Paraestatales Empresariales Financieras Monetarias con Participación Estatal Mayoritaria    | -             | -                              | -             | -             | -             | -                             |
| Entidades Paraestatales Empresariales Financieras No Monetarias con Participación Estatal Mayoritaria | -             | -                              | -             | -             | -             | -                             |
| Fideicomisos Financieros Públicos con Participación Estatal Mayoritaria                               | -             | -                              | -             | -             | -             | -                             |
| <b>Total del Gasto</b>  | 2,208,438,957 | 1,813,498,909                  | 4,021,937,866 | 3,907,362,781 | 3,668,069,320 | 114,575,085                   |



| Concepto  | Egresos              |                                |                      |                      |                      | Subejercicio       |
|---|----------------------|--------------------------------|----------------------|----------------------|----------------------|--------------------|
|   | Aprobado             | Ampliaciones/<br>(Reducciones) | Modificado           | Devengado            | Pagado               |                    |
| <b>Gasto No Etiquetado</b>  | <b>457,092,000</b>   | <b>421,460,512</b>             | <b>878,552,512</b>   | <b>850,895,433</b>   | <b>781,045,868</b>   | <b>27,657,079</b>  |
| Jefatura de la Oficina de la Gobernatura del Estado                             | -                    | -                              | -                    | -                    | -                    | -                  |
| Secretaría de Gobierno  | -                    | -                              | -                    | -                    | -                    | -                  |
| Secretaría de Hacienda  | -                    | -                              | -                    | -                    | -                    | -                  |
| Secretaría de Desarrollo Económico y del Trabajo                                | -                    | -                              | -                    | -                    | -                    | -                  |
| Secretaría de Desarrollo Agropecuario   | -                    | -                              | -                    | -                    | -                    | -                  |
| Secretaría de Obras Públicas  | -                    | -                              | -                    | -                    | -                    | -                  |
| Secretaría de Educación   | -                    | -                              | -                    | -                    | -                    | -                  |
| Secretaría de Salud   | -                    | -                              | -                    | -                    | -                    | -                  |
| Secretaría de Administración  | -                    | -                              | -                    | -                    | -                    | -                  |
| Secretaría de la Contraloría  | -                    | -                              | -                    | -                    | -                    | -                  |
| Secretaría de Turismo y Cultura   | -                    | -                              | -                    | -                    | -                    | -                  |
| Secretaría de Desarrollo Social   | -                    | -                              | -                    | -                    | -                    | -                  |
| Secretaría de Desarrollo Sustentable  | -                    | -                              | -                    | -                    | -                    | -                  |
| Secretaría de Movilidad y Transporte  | -                    | -                              | -                    | -                    | -                    | -                  |
| Comisión Estatal de Seguridad Pública   | -                    | -                              | -                    | -                    | -                    | -                  |
| Consejería Jurídica   | -                    | -                              | -                    | -                    | -                    | -                  |
| Gastos Institucionales  | -                    | -                              | -                    | -                    | -                    | -                  |
| Poder Legislativo   | -                    | -                              | -                    | -                    | -                    | -                  |
| Poder Judicial  | -                    | -                              | -                    | -                    | -                    | -                  |
| Organismos Autónomos  | -                    | -                              | -                    | -                    | -                    | -                  |
| Entidades Paraestatales y Fideicomisos No Empresariales y No Financieros        | 457,092,000          | 421,460,512                    | 878,552,512          | 850,895,433          | 781,045,868          | 27,657,079         |
| Fideicomisos Empresariales No Financieros con Participación Estatal Mayoritaria | -                    | -                              | -                    | -                    | -                    | -                  |
| Poder Ejecutivo de los Municipios   | -                    | -                              | -                    | -                    | -                    | -                  |
| <b>Gasto Etiquetado</b>   | <b>1,751,346,957</b> | <b>1,392,038,397</b>           | <b>3,143,385,354</b> | <b>3,056,467,348</b> | <b>2,887,023,452</b> | <b>86,918,006</b>  |
| Jefatura de la Oficina de la Gobernatura del Estado                             | -                    | -                              | -                    | -                    | -                    | -                  |
| Secretaría de Gobierno  | -                    | -                              | -                    | -                    | -                    | -                  |
| Secretaría de Hacienda  | -                    | -                              | -                    | -                    | -                    | -                  |
| Secretaría de Desarrollo Económico y del Trabajo                                | -                    | -                              | -                    | -                    | -                    | -                  |
| Secretaría de Desarrollo Agropecuario   | -                    | -                              | -                    | -                    | -                    | -                  |
| Secretaría de Obras Públicas  | -                    | -                              | -                    | -                    | -                    | -                  |
| Secretaría de Educación   | -                    | -                              | -                    | -                    | -                    | -                  |
| Secretaría de Salud   | -                    | -                              | -                    | -                    | -                    | -                  |
| Secretaría de Administración  | -                    | -                              | -                    | -                    | -                    | -                  |
| Secretaría de la Contraloría  | -                    | -                              | -                    | -                    | -                    | -                  |
| Secretaría de Turismo y Cultura   | -                    | -                              | -                    | -                    | -                    | -                  |
| Secretaría de Desarrollo Social   | -                    | -                              | -                    | -                    | -                    | -                  |
| Secretaría de Desarrollo Sustentable  | -                    | -                              | -                    | -                    | -                    | -                  |
| Secretaría de Movilidad y Transporte  | -                    | -                              | -                    | -                    | -                    | -                  |
| Comisión Estatal de Seguridad Pública   | -                    | -                              | -                    | -                    | -                    | -                  |
| Consejería Jurídica   | -                    | -                              | -                    | -                    | -                    | -                  |
| Gastos Institucionales  | -                    | -                              | -                    | -                    | -                    | -                  |
| Poder Legislativo   | -                    | -                              | -                    | -                    | -                    | -                  |
| Poder Judicial  | -                    | -                              | -                    | -                    | -                    | -                  |
| Organismos Autónomos  | -                    | -                              | -                    | -                    | -                    | -                  |
| Entidades Paraestatales y Fideicomisos No Empresariales y No Financieros        | 1,751,346,957        | 1,392,038,397                  | 3,143,385,354        | 3,056,467,348        | 2,887,023,452        | 86,918,006         |
| Fideicomisos Empresariales No Financieros con Participación Estatal Mayoritaria | -                    | -                              | -                    | -                    | -                    | -                  |
| Poder Ejecutivo de los Municipios   | -                    | -                              | -                    | -                    | -                    | -                  |
| <b>Total de Egresos</b>   | <b>2,208,438,957</b> | <b>1,813,498,909</b>           | <b>4,021,937,866</b> | <b>3,907,362,781</b> | <b>3,668,069,320</b> | <b>114,575,085</b> |

| Concepto  | Egresos              |                                |                      |                      |                      | Subejercicio       |
|---|----------------------|--------------------------------|----------------------|----------------------|----------------------|--------------------|
|   | Aprobado             | Ampliaciones/<br>(Reducciones) | Modificado           | Devengado            | Pagado               |                    |
|   | 1                    | 2                              | 3 = (1 + 2)          | 4                    | 5                    |                    |
| <b>Gobierno</b>   | -                    | -                              | -                    | -                    | -                    | -                  |
| Legislación   | -                    | -                              | -                    | -                    | -                    | -                  |
| Justicia  | -                    | -                              | -                    | -                    | -                    | -                  |
| Coordinación de la Política de Gobierno   | -                    | -                              | -                    | -                    | -                    | -                  |
| Relaciones Exteriores   | -                    | -                              | -                    | -                    | -                    | -                  |
| Asuntos Financieros y Hacendarios   | -                    | -                              | -                    | -                    | -                    | -                  |
| Seguridad Nacional  | -                    | -                              | -                    | -                    | -                    | -                  |
| Asuntos de Orden Público y de Seguridad Interior  | -                    | -                              | -                    | -                    | -                    | -                  |
| Otros Servicios Generales   | -                    | -                              | -                    | -                    | -                    | -                  |
| <b>Desarrollo Social</b>  | 2,208,438,957        | 1,813,498,909                  | 4,021,937,866        | 3,907,362,781        | 3,668,069,320        | 114,575,085        |
| Protección Ambiental  | -                    | -                              | -                    | -                    | -                    | -                  |
| Vivienda y Servicios a la Comunidad   | -                    | -                              | -                    | -                    | -                    | -                  |
| Salud   | 2,208,438,957        | 1,813,498,909                  | 4,021,937,866        | 3,907,362,781        | 3,668,069,320        | 114,575,085        |
| Recreación, Cultura y Otras Manifestaciones Sociales  | -                    | -                              | -                    | -                    | -                    | -                  |
| Educación   | -                    | -                              | -                    | -                    | -                    | -                  |
| Protección Social   | -                    | -                              | -                    | -                    | -                    | -                  |
| Otros Asuntos Sociales  | -                    | -                              | -                    | -                    | -                    | -                  |
| <b>Desarrollo Económico</b>   | -                    | -                              | -                    | -                    | -                    | -                  |
| Asuntos Económicos, Comerciales y Laborales en General  | -                    | -                              | -                    | -                    | -                    | -                  |
| Agropecuaria, Silvicultura, Pesca y Caza  | -                    | -                              | -                    | -                    | -                    | -                  |
| Combustibles y Energía  | -                    | -                              | -                    | -                    | -                    | -                  |
| Minería, Manufacturas y Construcción  | -                    | -                              | -                    | -                    | -                    | -                  |
| Transporte  | -                    | -                              | -                    | -                    | -                    | -                  |
| Comunicaciones  | -                    | -                              | -                    | -                    | -                    | -                  |
| Turismo   | -                    | -                              | -                    | -                    | -                    | -                  |
| Ciencia, Tecnología e Innovación  | -                    | -                              | -                    | -                    | -                    | -                  |
| Otras Industrias y Otros Asuntos Económicos   | -                    | -                              | -                    | -                    | -                    | -                  |
| <b>Otras no Clasificadas en Funciones Anteriores</b>  | -                    | -                              | -                    | -                    | -                    | -                  |
| Transacciones de la Deuda Pública / Costo Financiero de la Deuda                              | -                    | -                              | -                    | -                    | -                    | -                  |
| Transferencias, Participaciones y Aportaciones entre Diferentes Niveles y Ordenes de Gobierno | -                    | -                              | -                    | -                    | -                    | -                  |
| Saneamiento del Sistema Financiero  | -                    | -                              | -                    | -                    | -                    | -                  |
| Adeudos de Ejercicios Fiscales Anteriores   | -                    | -                              | -                    | -                    | -                    | -                  |
| <b>Total del Gasto</b>  | <b>2,208,438,957</b> | <b>1,813,498,909</b>           | <b>4,021,937,866</b> | <b>3,907,362,781</b> | <b>3,668,069,320</b> | <b>114,575,085</b> |



| Concepto  | Egresos              |                                |                      |                      |                      | Subejercicio       |
|---|----------------------|--------------------------------|----------------------|----------------------|----------------------|--------------------|
|   | Aprobado             | Ampliaciones/<br>(Reducciones) | Modificado           | Devengado            | Pagado               |                    |
| <b>Gasto No Etiquetado</b>  | <b>457,092,000</b>   | <b>421,460,512</b>             | <b>878,552,512</b>   | <b>850,895,433</b>   | <b>781,045,868</b>   | <b>27,657,079</b>  |
| <i>Gobierno</i>   | -                    | -                              | -                    | -                    | -                    | -                  |
| Legislación   | -                    | -                              | -                    | -                    | -                    | -                  |
| Justicia  | -                    | -                              | -                    | -                    | -                    | -                  |
| Coordinación de la Política de Gobierno   | -                    | -                              | -                    | -                    | -                    | -                  |
| Relaciones Exteriores   | -                    | -                              | -                    | -                    | -                    | -                  |
| Asuntos Financieros y Hacendarios   | -                    | -                              | -                    | -                    | -                    | -                  |
| Seguridad Nacional  | -                    | -                              | -                    | -                    | -                    | -                  |
| Asuntos de Orden Público y de Seguridad Interior  | -                    | -                              | -                    | -                    | -                    | -                  |
| Otros Servicios Generales   | -                    | -                              | -                    | -                    | -                    | -                  |
| <i>Desarrollo Social</i>  | <b>457,092,000</b>   | <b>421,460,512</b>             | <b>878,552,512</b>   | <b>850,895,433</b>   | <b>781,045,868</b>   | <b>27,657,079</b>  |
| Protección Ambiental  | -                    | -                              | -                    | -                    | -                    | -                  |
| Vivienda y Servicios a la Comunidad   | -                    | -                              | -                    | -                    | -                    | -                  |
| Salud   | 457,092,000          | 421,460,512                    | 878,552,512          | 850,895,433          | 781,045,868          | 27,657,079         |
| Recreación, Cultura y Otras Manifestaciones Sociales  | -                    | -                              | -                    | -                    | -                    | -                  |
| Educación   | -                    | -                              | -                    | -                    | -                    | -                  |
| Protección Social   | -                    | -                              | -                    | -                    | -                    | -                  |
| Otros Asuntos Sociales  | -                    | -                              | -                    | -                    | -                    | -                  |
| <i>Desarrollo Económico</i>   | -                    | -                              | -                    | -                    | -                    | -                  |
| Asuntos Económicos, Comerciales y Laborales en Gral.  | -                    | -                              | -                    | -                    | -                    | -                  |
| Agropecuaria, Silvicultura, Pesca y Caza  | -                    | -                              | -                    | -                    | -                    | -                  |
| Combustibles y Energía  | -                    | -                              | -                    | -                    | -                    | -                  |
| Minería, Manufacturas y Construcción  | -                    | -                              | -                    | -                    | -                    | -                  |
| Transporte  | -                    | -                              | -                    | -                    | -                    | -                  |
| Comunicaciones  | -                    | -                              | -                    | -                    | -                    | -                  |
| Turismo   | -                    | -                              | -                    | -                    | -                    | -                  |
| Ciencia, Tecnología e Innovación  | -                    | -                              | -                    | -                    | -                    | -                  |
| Otras Industrias y Otros Asuntos Económicos   | -                    | -                              | -                    | -                    | -                    | -                  |
| <i>Otras no Clasificadas en Funciones Anteriores</i>  | -                    | -                              | -                    | -                    | -                    | -                  |
| Transacciones de la Deuda Pública / Costo Financiero de la Deuda                              | -                    | -                              | -                    | -                    | -                    | -                  |
| Transferencias, Participaciones y Aportaciones entre Diferentes Niveles y Ordenes de Gobierno | -                    | -                              | -                    | -                    | -                    | -                  |
| Saneamiento del Sistema Financiero  | -                    | -                              | -                    | -                    | -                    | -                  |
| Adeudos de Ejercicios Fiscales Anteriores   | -                    | -                              | -                    | -                    | -                    | -                  |
| <b>Gasto Etiquetado</b>   | <b>1,751,346,957</b> | <b>1,392,038,397</b>           | <b>3,143,385,354</b> | <b>3,056,467,348</b> | <b>2,887,023,452</b> | <b>86,918,006</b>  |
| <i>Gobierno</i>   | -                    | -                              | -                    | -                    | -                    | -                  |
| Legislación   | -                    | -                              | -                    | -                    | -                    | -                  |
| Justicia  | -                    | -                              | -                    | -                    | -                    | -                  |
| Coordinación de la Política de Gobierno   | -                    | -                              | -                    | -                    | -                    | -                  |
| Relaciones Exteriores   | -                    | -                              | -                    | -                    | -                    | -                  |
| Asuntos Financieros y Hacendarios   | -                    | -                              | -                    | -                    | -                    | -                  |
| Seguridad Nacional  | -                    | -                              | -                    | -                    | -                    | -                  |
| Asuntos de Orden Público y de Seguridad Interior  | -                    | -                              | -                    | -                    | -                    | -                  |
| Otros Servicios Generales   | -                    | -                              | -                    | -                    | -                    | -                  |
| <i>Desarrollo Social</i>  | <b>1,751,346,957</b> | <b>1,392,038,397</b>           | <b>3,143,385,354</b> | <b>3,056,467,348</b> | <b>2,887,023,452</b> | <b>86,918,006</b>  |
| Protección Ambiental  | -                    | -                              | -                    | -                    | -                    | -                  |
| Vivienda y Servicios a la Comunidad   | -                    | -                              | -                    | -                    | -                    | -                  |
| Salud   | 1,751,346,957        | 1,392,038,397                  | 3,143,385,354        | 3,056,467,348        | 2,887,023,452        | 86,918,006         |
| Recreación, Cultura y Otras Manifestaciones Sociales  | -                    | -                              | -                    | -                    | -                    | -                  |
| Educación   | -                    | -                              | -                    | -                    | -                    | -                  |
| Protección Social   | -                    | -                              | -                    | -                    | -                    | -                  |
| Otros Asuntos Sociales  | -                    | -                              | -                    | -                    | -                    | -                  |
| <i>Desarrollo Económico</i>   | -                    | -                              | -                    | -                    | -                    | -                  |
| Asuntos Económicos, Comerciales y Laborales en Gral.  | -                    | -                              | -                    | -                    | -                    | -                  |
| Agropecuaria, Silvicultura, Pesca y Caza  | -                    | -                              | -                    | -                    | -                    | -                  |
| Combustibles y Energía  | -                    | -                              | -                    | -                    | -                    | -                  |
| Minería, Manufacturas y Construcción  | -                    | -                              | -                    | -                    | -                    | -                  |
| Transporte  | -                    | -                              | -                    | -                    | -                    | -                  |
| Comunicaciones  | -                    | -                              | -                    | -                    | -                    | -                  |
| Turismo   | -                    | -                              | -                    | -                    | -                    | -                  |
| Ciencia, Tecnología e Innovación  | -                    | -                              | -                    | -                    | -                    | -                  |
| Otras Industrias y Otros Asuntos Económicos   | -                    | -                              | -                    | -                    | -                    | -                  |
| <i>Otras no Clasificadas en Funciones Anteriores</i>  | -                    | -                              | -                    | -                    | -                    | -                  |
| Transacciones de la Deuda Pública / Costo Financiero de la Deuda                              | -                    | -                              | -                    | -                    | -                    | -                  |
| Transferencias, Participaciones y Aportaciones entre Diferentes Niveles y Ordenes de Gobierno | -                    | -                              | -                    | -                    | -                    | -                  |
| Saneamiento del Sistema Financiero  | -                    | -                              | -                    | -                    | -                    | -                  |
| Adeudos de Ejercicios Fiscales Anteriores   | -                    | -                              | -                    | -                    | -                    | -                  |
| <b>Total del Egresos</b>  | <b>2,208,438,957</b> | <b>1,813,498,909</b>           | <b>4,021,937,866</b> | <b>3,907,362,781</b> | <b>3,668,069,320</b> | <b>114,575,085</b> |



SERVICIOS DE SALUD

Servicios de Salud de Morelos  
Estado Analítico del Ejercicio del Presupuesto de Egresos Detallado - LDF  
Clasificación de Servicios Personales por Categoría  
Del 1 de enero al 31 de diciembre de 2019  
(Pesos)



| Concepto  | Egresos       |                                |               |               |               | Subejercicio |
|---|---------------|--------------------------------|---------------|---------------|---------------|--------------|
|   | Aprobado      | Ampliaciones/<br>(Reducciones) | Modificado    | Devengado     | Pagado        |              |
| Gasto No Etiquetado   | 310,450,546   | 25,867,438                     | 336,317,984   | 327,836,585   | 317,549,869   | 8,481,399    |
| Personal Administrativo y de Servicio Público                                     | -             | -                              | -             | -             | -             | -            |
| Magisterio  | -             | -                              | -             | -             | -             | -            |
| Servicios de Salud  | 310,450,546   | 25,867,438                     | 336,317,984   | 327,836,585   | 317,549,869   | 8,481,399    |
| Personal Administrativo   | 59,562,505    | 4,962,882                      | 64,525,387    | 62,898,160    | 60,924,569    | 1,627,227    |
| Personal Médico, Paramédico y afin  | 250,888,041   | 20,904,556                     | 271,792,597   | 264,938,425   | 256,625,300   | 6,854,172    |
| Seguridad Pública   | -             | -                              | -             | -             | -             | -            |
| Gastos Asociados a la Implementación de Nuevas Leyes Fed. o Reformas a las Mismas | -             | -                              | -             | -             | -             | -            |
| Nombre del Programa o Ley 1   | -             | -                              | -             | -             | -             | -            |
| Nombre del Programa o Ley 2   | -             | -                              | -             | -             | -             | -            |
| Sentencias Laborales Definitivas  | -             | -                              | -             | -             | -             | -            |
| Gasto Etiquetado  | 1,166,323,999 | 846,268,520                    | 2,012,592,519 | 2,002,194,423 | 1,989,374,371 | 10,398,096   |
| Personal Administrativo y de Servicio Público                                     | -             | -                              | -             | -             | -             | -            |
| Magisterio  | -             | -                              | -             | -             | -             | -            |
| Servicios de Salud  | 1,166,323,999 | 846,268,520                    | 2,012,592,519 | 2,002,194,423 | 1,989,374,371 | 10,398,096   |
| Personal Administrativo   | 223,768,906   | 162,363,615                    | 386,132,521   | 384,137,560   | 381,677,927   | 1,994,961    |
| Personal Médico, Paramédico y afin  | 942,555,093   | 683,904,905                    | 1,626,459,998 | 1,618,056,863 | 1,607,696,444 | 8,403,135    |
| Seguridad Pública   | -             | -                              | -             | -             | -             | -            |
| Gastos Asociados a la Implementación de Nuevas Leyes Fed. o Reformas a las Mismas | -             | -                              | -             | -             | -             | -            |
| Nombre del Programa o Ley 1   | -             | -                              | -             | -             | -             | -            |
| Nombre del Programa o Ley 2   | -             | -                              | -             | -             | -             | -            |
| Sentencias Laborales Definitivas  | -             | -                              | -             | -             | -             | -            |
| Total del Gasto en Servicios Personales   | 1,476,774,545 | 872,135,958                    | 2,348,910,503 | 2,330,031,008 | 2,306,924,240 | 18,879,495   |





Servicios de Salud de Morelos  
Estado Analítico del Ejercicio del Presupuesto de Egresos  
Clasificación Económica (por Tipo de Gasto)  
Del 1 de enero al 31 de diciembre de 2019  
(Pesos)



| Concepto  | Egresos              |                                |                      |                      |                      | Subejercicio       |
|---|----------------------|--------------------------------|----------------------|----------------------|----------------------|--------------------|
|   | Aprobado             | Ampliaciones/<br>(Reducciones) | Modificado           | Devengado            | Pagado               |                    |
|   | 1                    | 2                              | 3 = (1 + 2)          | 4                    | 5                    | 6 = (3 - 4)        |
| Gasto Corriente                                   | 2,142,170,486        | 1,769,357,635                  | 3,911,528,121        | 3,808,673,943        | 3,602,450,909        | 102,854,178        |
| Gasto de Capital                                  | 66,268,471           | 44,141,274                     | 110,409,745          | 98,688,838           | 65,618,411           | 11,720,907         |
| Amortización de la Deuda y Disminución de Pasivos | -                    | -                              | -                    | -                    | -                    | -                  |
| Pensiones y Jubilaciones                          | -                    | -                              | -                    | -                    | -                    | -                  |
| Participaciones                                   | -                    | -                              | -                    | -                    | -                    | -                  |
| <b>Total del Gasto</b>                            | <b>2,208,438,957</b> | <b>1,813,498,909</b>           | <b>4,021,937,866</b> | <b>3,907,362,781</b> | <b>3,668,069,320</b> | <b>114,575,085</b> |



Servicios de Salud de Morelos  
Intereses de la Deuda  
Del 1 de enero al 31 de diciembre de 2019  
(Pesos)



SERVICIOS  
DE SALUD



| Identificación de Crédito o Instrumento           | Devengado                                | Pagado |   |
|---|--|--------|---|
| <b>Créditos Bancarios</b>                         |  |        |   |
| <b>NO APLICA</b>                                  |  |        |   |
|   |  |        |   |
|   |  |        |   |
|   |  |        |   |
|   |  |        |   |
|   |  |        |   |
|   |  |        |   |
|   |  |        |   |
|   | Total de Intereses de Créditos Bancarios | -      | - |
|   | <b>Otros Instrumentos de Deuda</b>       |        |   |
|   |  |        |   |
|   |  |        |   |
|   |  |        |   |
|   |  |        |   |
|   |  |        |   |
|   |  |        |   |
| Total de Intereses de Otros Instrumentos de Deuda | -  | -      |   |
| TOTAL   | -  | -      |   |



SERVICIOS  
DE SALUD

# Información Programática

CUENTA PÚBLICA  
SERVICIOS DE SALUD DE MORELOS  
ENERO - DICIEMBRE

2019





Servicios de Salud de Morelos  
Gasto por Categoría Programática  
Del 1 de enero al 31 de diciembre de 2019  
(Pesos)



| Concepto   | Egresos              |                                |                      |                      |                      | Subejercicio       |
|--|----------------------|--------------------------------|----------------------|----------------------|----------------------|--------------------|
|  | Aprobado             | Ampliaciones/<br>(Reducciones) | Modificado           | Devengado            | Pagado               |                    |
|  | 1                    | 2                              | 3 = (1 + 2)          | 4                    | 5                    | 6 = (3 - 4)        |
| Programas  |                      |                                |                      |                      |                      |                    |
| Subsidios: Sector Social y Privado o Ent. Federativas y Municipios         | -                    | -                              | -                    | -                    | -                    | -                  |
| Sujetos a Reglas de Operación  | -                    | -                              | -                    | -                    | -                    | -                  |
| Otros Subsidios  | -                    | -                              | -                    | -                    | -                    | -                  |
| Desempeño de las Funciones   | 2,208,438,957        | 1,813,498,909                  | 4,021,937,866        | 3,907,362,781        | 3,668,069,320        | 114,575,085        |
| Prestación de Servicios Públicos   | 2,208,438,957        | 1,813,498,909                  | 4,021,937,866        | 3,907,362,781        | 3,668,069,320        | 114,575,085        |
| Provisión de Bienes Públicos   | -                    | -                              | -                    | -                    | -                    | -                  |
| Planeación, Seguimiento y Evaluación de Políticas Públicas                 | -                    | -                              | -                    | -                    | -                    | -                  |
| Promoción y Fomento  | -                    | -                              | -                    | -                    | -                    | -                  |
| Regulación y Supervisión   | -                    | -                              | -                    | -                    | -                    | -                  |
| Funciones de las Fuerzas Armadas (Únicamente Gobierno Federal)             | -                    | -                              | -                    | -                    | -                    | -                  |
| Específicos  | -                    | -                              | -                    | -                    | -                    | -                  |
| Proyectos de Inversión   | -                    | -                              | -                    | -                    | -                    | -                  |
| Administrativos y de Apoyo   | -                    | -                              | -                    | -                    | -                    | -                  |
| Apoyo al Proceso Presupuestario y para Mejorar la Eficiencia Institucional | -                    | -                              | -                    | -                    | -                    | -                  |
| Apoyo a la Función Pública y al Mejoramiento de la Gestión                 | -                    | -                              | -                    | -                    | -                    | -                  |
| Operaciones Ajenas   | -                    | -                              | -                    | -                    | -                    | -                  |
| Compromisos  | -                    | -                              | -                    | -                    | -                    | -                  |
| Obligaciones de Cumplimiento de Resolución Jurisdiccional                  | -                    | -                              | -                    | -                    | -                    | -                  |
| Desastres Naturales  | -                    | -                              | -                    | -                    | -                    | -                  |
| Obligaciones   | -                    | -                              | -                    | -                    | -                    | -                  |
| Pensiones y Jubilaciones   | -                    | -                              | -                    | -                    | -                    | -                  |
| Aportaciones a la Seguridad Social   | -                    | -                              | -                    | -                    | -                    | -                  |
| Aportaciones a Fondos de Estabilización                                    | -                    | -                              | -                    | -                    | -                    | -                  |
| Aportaciones a Fondos de Inversión y Reestructura de Pensiones             | -                    | -                              | -                    | -                    | -                    | -                  |
| Programas de Gasto Federalizado (Gobierno Federal)                         | -                    | -                              | -                    | -                    | -                    | -                  |
| Gasto Federalizado   | -                    | -                              | -                    | -                    | -                    | -                  |
| Participaciones a Entidades Federativas y Municipios                       | -                    | -                              | -                    | -                    | -                    | -                  |
| Costo financiero, deuda o apoyos a deudores y ahorradores de la banca      | -                    | -                              | -                    | -                    | -                    | -                  |
| Adeudos de ejercicios fiscales anteriores                                  | -                    | -                              | -                    | -                    | -                    | -                  |
| <b>Total del Gasto</b>   | <b>2,208,438,957</b> | <b>1,813,498,909</b>           | <b>4,021,937,866</b> | <b>3,907,362,781</b> | <b>3,668,069,320</b> | <b>114,575,085</b> |

Servicios de Salud de Morelos  
Indicadores de Postura Fiscal  
Del 1 de enero al 31 de diciembre de 2019  
(Pesos)



SERVICIOS  
DE SALUD



| Concepto   | Estimado      | Devengado     | Pagado <sup>3</sup> |
|--|---------------|---------------|---------------------|
| I. Ingresos Presupuestarios (I=1+2)                              | 2,208,438,957 | 3,970,776,334 | 3,835,317,847       |
| 1. Ingresos del Gobierno de la Entidad Federativa 1              | -             | 36,719,661    | 34,609,108          |
| 2. Ingresos del Sector Paraestatal 1                             | 2,208,438,957 | 3,934,056,673 | 3,800,708,739       |
| II. Egresos Presupuestarios (II=3+4)                             | 2,208,438,957 | 3,907,362,781 | 3,668,069,320       |
| 3. Egresos del Gobierno de la Entidad Federativa 2               | -             | -             | -                   |
| 4. Egresos del Sector Paraestatal 2                              | 2,208,438,957 | 3,907,362,781 | 3,668,069,320       |
| III. Balance Presupuestario (Superávit o Déficit) (III = I - II) | -             | 63,413,553    | 167,248,527         |

| Concepto  | Estimado | Devengado  | Pagado <sup>3</sup> |
|---|----------|------------|---------------------|
| III. Balance presupuestario (Superávit o Déficit)       | -        | 63,413,553 | 167,248,527         |
| IV. Intereses, Comisiones y Gastos de la Deuda          | -        | -          | -                   |
| V. Balance Primario (Superávit o Déficit) (V= III - IV) | -        | 63,413,553 | 167,248,527         |

| Concepto  | Estimado | Devengado | Pagado <sup>3</sup> |
|---|----------|-----------|---------------------|
| A. Financiamiento                               | -        | -         | -                   |
| B. Amortización de la deuda                     | -        | -         | -                   |
| C. Endeudamiento ó desendeudamiento (C = A - B) | -        | -         | -                   |

1 Los Ingresos que se presentan son los ingresos presupuestarios totales sin incluir los ingresos por financiamientos. Los Ingresos del Gobierno de la Entidad Federativa corresponden a los del Poder Ejecutivo, Legislativo Judicial y Autónomos.

2 Los egresos que se presentan son los egresos presupuestarios totales sin incluir los egresos por amortización. Los egresos del Gobierno de la Entidad Federativa corresponden a los del Poder Ejecutivo, Legislativo, Judicial y Organos Autónomos.

3 Para Ingresos se reportan los ingresos recaudados; para egresos se reportan los egresos pagados.



## SERVICIOS DE SALUD DE MORELOS

### PROGRAMAS Y PROYECTOS DE INVERSIÓN 2019

#### Con Fuente de Financiamiento

(Pesos)

Del 1º de Enero al 31 de Diciembre del 2019

| Nombre de la Obra  | Fuente de Financiamiento                              | Municipio | Importe autorizado (pesos) | Avance Financiero | Avance Físico |
|--|---|-----------|----------------------------|-------------------|---------------|
| Fortalecimiento del Hospital general de Jojutla, en el Estado de Morelos     | Fideicomiso del Sistema de Protección Social en Salud | Jojutla   | \$ 98,271,661.14           | \$ 6,305,238.93   | * 30 %        |
| Obra nueva y equipamiento de Ciudad Salud Mujer, en el Municipio de Yautepec | Fideicomiso del Sistema de Protección Social en Salud | Yautepec  | \$ 57,525,177.12           | \$ 20,840,327.58  | * 22.47 %     |

- De lo comprometido

Fuente: Coordinación de Programas Federales / Subdirección de Planeación y Desarrollo

ERB/BLA





## SERVICIOS DE SALUD DE MORELOS

### INDICADORES DE RESULTADOS

En relación a los indicadores de Resultados (MIR) FASSA RAMO 33, programados para el Ejercicio 2019, correspondiente a este Organismo Público Descentralizado, se emiten los siguientes resultados

| Nivel     | Indicadores   | Período      | Metas | Justificaciones/Observaciones   |
|-----------|---|--------------|-------|---|
| Actividad | 5. Porcentaje del gasto total del FASSA destinado a los bienes y servicios de Protección Social en Salud. | 1er Semestre | 61.00 | Los indicadores del FASSA están programados de manera semestral y anual |
|           |   | 2do Semestre | 67.4  |   |
| Actividad | 6. Porcentaje del gasto total del FASSA destinado a la prestación de Servicios de Salud a la Comunidad    | 1er Semestre | 18.60 |   |
|           |   | 2do Semestre | 22.3  |   |

ERB/BLA/LMRF



SERVICIOS  
DE SALUD

# Anexos

CUENTA PÚBLICA  
SERVICIOS DE SALUD DE MORELOS  
ENERO - DICIEMBRE

2019







## **ESQUEMAS BURSÁTILES Y DE COBERTURAS FINANCIERAS**

**(Artículo 46, Último Párrafo LGCG)**

**(Enero – Diciembre 2019)**

### **BANCOS**

#### **CUENTAS BANCARIAS**

1.- Las Cuentas Bancarias vigentes corresponden en su mayoría a la Institución Financiera Banorte, asimismo se cuenta con tres de la Institución Financiera BBVA-Bancomer y diecisiete de la Institución Financiera Banamex.

2.- Las Cuentas Bancarias de los Servicios de Salud de Morelos son de tipo Productivas y Mancomunadas.

#### **CONTRATOS DE INVERSIÓN**

3.- Se invierten algunas de las Cuentas Productivas ligadas a los Contratos de Inversión, estos Contratos se invierten en Fondos Gubernamentales denominados NTEGUB, son inversiones no sujetas a retención de impuestos y que cuentan con Liquidez Gubernamental diaria y sin riesgo financiero.



**MORELOS**  
ANFITRIÓN DEL MUNDO

Gobierno del Estado  
2018-2024

Cuenta Pública Consolidada  
Tomo 7 (Parte 5 de 5): Entidades Paraestatales  
Cuernavaca, Morelos a 30 de enero de 2020



<http://morelos.gob.mx>



Gobierno Estado de Morelos



@GobiernoMorelos