




MORELOS
2018 - 2024



MORELOS
ANFITRIÓN DEL MUNDO
Gobierno del Estado
2018-2024

CUENTA PÚBLICA CONSOLIDADA

CUARTO TRIMESTRE 2019



CONSOLIDACIÓN DE LAS ENTIDADES PARAESTATALES / TOMO 7

Parte 3 de 5



MORELOS

2018 - 2024

CONSOLIDACIÓN ENTIDADES PARAESTATALES (Parte 3 de 5)





MORELOS
2018 - 2024



Índice

Información Financiera por Entes Públicos de las Entidades Paraestatales:

➤ Fideicomiso Ejecutivo del Fondo de Competitividad y Promoción del Empleo.	1
➤ Fideicomiso Fondo de Desarrollo Empresarial y Promoción de la Inversión.	71
➤ Fideicomiso Lago de Tequesquitengo.	135
➤ Fideicomiso Museo Morelense de Arte Contemporáneo.	191
➤ Fideicomiso Parque Científico y Tecnológico Morelos.	241
➤ Fideicomiso Turismo Morelos.	295
➤ Hospital del Niño Morelense.	349
➤ Instituto de Capacitación para el Trabajo del Estado de Morelos.	407
➤ Instituto de Crédito para los Trabajadores al Servicio del Gobierno del Estado de Morelos.	469




MORELOS
2018 - 2024



Fideicomiso Ejecutivo del Fondo de Competitividad y Promoción del Empleo

CUENTA PÚBLICA CONSOLIDADA
ENTIDADES PARAESTATALES
ENERO - DICIEMBRE

2019



Introducción

FIDEICOMISO EJECUTIVO DEL FONDO DE COMPETITIVIDAD Y
PROMOCIÓN DEL EMPLEO No. 10864
ENERO - DICIEMBRE


 2019

Introducción

FIDECOMP decide adoptar e implementar los postulados básicos de la Contabilidad Gubernamental a partir del ejercicio 2011 en cumplimiento con los artículos séptimo y cuarto transitorio de la Ley de Contabilidad Gubernamental a efecto de construir junto con los elementos técnicos y normativos que el Consejo Nacional de Armonización Contable (CONAC), la matriz de conversión que permita estar en posibilidad de cumplir con la emisión de información contable y presupuestaria en forma periódica bajo las clasificaciones administrativas, económica, funcional y programática a más tardar el 31 de diciembre de 2012.

La parte relevante de la nueva contabilidad gubernamental es el DEVENGO CONTABLE. Los registros contables de los entes públicos se llevarán con base acumulativa. El ingreso devengado, es el momento contable que se realiza cuando existe jurídicamente el derecho de cobro de impuestos, derechos, productos, aprovechamientos y otros ingresos por parte de los entes públicos. El gasto devengado, es el momento contable que refleja el reconocimiento de una obligación de pago a favor de terceros por la recepción de conformidad de bienes, servicios y obra pública contratados; así como de las obligaciones que derivan de tratados, leyes, decretos, resoluciones y sentencias definitivas.

En el caso de FIDECOMP, el efecto más importante resultado en la aplicación de esta nueva Ley, tiene que ver con el tratamiento de los recursos que se entregan a los distintos proponentes por la asignación autorizada de sus proyectos, sobre los cuales, el FIDECOMP está obligado a supervisar su correcto cumplimiento y aprobación, conforme a los contratos que al efecto se firman. Anteriormente, la entrega de dichos recursos se cargaba a resultados de manera directa y no se llevaba el control contable del devengo de los mismos. Ahora dichos recursos se controlan por proyecto, en una cuenta de balance como derechos por comprobar y en la medida que se cumple documental y físicamente con los contratos firmados, se van registrando en el estado de actividades como gasto real.



Información Contable

FIDEICOMISO EJECUTIVO DEL FONDO DE COMPETITIVIDAD Y PROMOCIÓN DEL
EMPLEO No. 10864
ENERO - DICIEMBRE

2019

Concepto	2019	2018	2019	2018
INGRESOS Y OTROS BENEFICIOS				
<i>Ingresos de la Gestión</i>				
Impuestos	-	-	-	3,111,489
Cuotas y Aportaciones de Seguridad Social	-	-	-	678,491
Contribuciones de Mejoras	-	-	-	53,547
Derechos	-	-	-	2,804,216
Productos	-	-	-	-
Aprovechamientos	-	-	-	80,166,226
Ingresos por Venta de Bienes y Prestación de Servicios	-	-	-	52,823,594
<i>Participaciones, Aportaciones, Convenios, Incentivos Derivados de la Colaboración Fiscal, Fondos Distintos de Aportaciones, Transferencias, Asignaciones, Subsidios y Subvenciones, y Pensiones y Jubilaciones</i>	211,294,377	119,355,192	211,294,377	184,285,194
Participaciones, Aportaciones, Convenios, Incentivos Derivados de la Colaboración Fiscal y Fondos Distintos de Aportaciones	211,294,377	119,355,192	211,294,377	184,285,194
Transferencias, Asignaciones, Subsidios y Subvenciones, y Pensiones y Jubilaciones	-	-	-	-
Otros Ingresos y Beneficios	2,132,882	510,112	2,132,882	-
Ingresos Financieros	1,816,663	132,966	1,816,663	-
Incremento por Variación de Inventarios	-	-	-	-
Disminución del Exceso de Estimaciones por Pérdida o Deterioro u Obsolescencia	-	-	-	-
Disminución del Exceso de Provisiones	316,219	377,146	316,219	-
Otros Ingresos y Beneficios Varios	-	-	-	-
Total de Ingresos y Otros Beneficios	213,427,259	119,865,304	213,427,259	39,695
GASTOS Y OTRAS PÉRDIDAS				
<i>Gastos de Funcionamiento</i>				
Servicios Personales	-	-	-	3,536,254
Materiales y Suministros	-	-	-	678,491
Servicios Generales	-	-	-	53,547
<i>Transferencias, Asignaciones, Subsidios y Otras Ayudas</i>	80,166,226	211,898,025	80,166,226	3,073,776
Transferencias Internas y Asignaciones al Sector Público	-	-	-	27,612,831
Transferencias al Resto del Sector Público	-	-	-	-
Subsidios y Subvenciones	-	-	-	184,285,194
Ayudas Sociales	-	-	-	-
Pensiones y Jubilaciones	-	-	-	-
Transferencias a Fideicomisos, Mandatos y Contratos Análogos	-	-	-	-
Transferencias a la Seguridad Social	-	-	-	-
Donativos	-	-	-	-
Transferencias al Exterior	-	-	-	-
<i>Participaciones y Aportaciones</i>	-	-	-	-
Participaciones	-	-	-	-
Aportaciones	-	-	-	-
Convenios	-	-	-	-
<i>Intereses, Comisiones y Otros Gastos de la Deuda Pública</i>	-	-	-	-
Intereses de la Deuda Pública	-	-	-	-
Comisiones de la Deuda Pública	-	-	-	-
Gastos de la Deuda Pública	-	-	-	-
Costo por Coberturas	-	-	-	-
Apoyos Financieros	-	-	-	-
Otros Gastos y Pérdidas Extraordinarias	42,728	39,695	42,728	-
Estimaciones, Depreciaciones, Deterioros, Obsolescencia y Amortizaciones	-	-	-	42,728
Provisiones	-	-	-	-
Disminución de Inventarios	-	-	-	-
Aumento por Insuficiencia de Estimaciones por Pérdida o Deterioro u Obsolescencia	-	-	-	-
Aumento por Insuficiencia de Provisiones	-	-	-	-
Otros Gastos	-	-	-	-
<i>Inversión Pública</i>	-	-	-	-
Inversión Pública no Capitalizable	-	-	-	-
Total de Gastos y Otras Pérdidas	83,745,208	215,049,209	83,745,208	3,111,489
Resultados del Ejercicio (Ahorro/Desahorro)	129,682,051	(95,183,905)	129,682,051	(95,183,905)

Bajo protesta de decir verdad declaramos que los Estados Financieros y sus Notas son razonablemente correctos y responsabilidad del emisor.

CONCEPTO	Año		CONCEPTO	Año	
	2019	2018		2019	2018
ACTIVO			PASIVO		
Activo Circulante			Activo Circulante		
Efectivo y Equivalentes	50,269,110	2,163,563	Cuentas por Pagar a Corto Plazo	89,802,958	204,505,501
Derechos a Recibir Efectivo o Equivalentes	109,838,486	384,918,820	Documentos por Pagar a Corto Plazo	-	-
Derechos a Recibir Bienes o Servicios	110,916,693	141,937,474	Porción a Corto Plazo de la Deuda Pública a Largo Plazo	-	-
Inventarios	-	-	Títulos y Valores a Corto Plazo	-	-
Almacenes	-	-	Pasivos Diferidos a Corto Plazo	-	-
Estimación por Pérdida o Deterioro de Activos Circulantes	-	-	Fondos y Bienes de Terceros en Garantía y/o Administración a Corto Plazo	-	-
Otros Activos Circulantes	32,016	32,016	Provisiones a Corto Plazo	-	-
Total de Activos Circulantes	271,056,305	529,051,873	Total de Pasivos Circulantes	89,802,958	204,505,501
Activo No Circulante			Activo No Circulante		
Inversiones Financieras a Largo Plazo	-	-	Cuentas por Pagar a Largo Plazo	-	-
Derechos a Recibir Efectivo o Equivalentes a Largo Plazo	-	-	Documentos por Pagar a Largo Plazo	-	-
Bienes Inmuebles, Infraestructura y Construcciones en Proceso	350,000	350,000	Deuda Pública a Largo Plazo	-	-
Bienes Muebles	303,204	214,507	Pasivos Diferidos a Largo Plazo	-	-
Activos Intangibles	4,011	4,011	Fondos y Bienes de Terceros en Garantía y/o en Administración a Largo Plazo	-	-
Depreciación, Deterioro y Amortización Acumulada de Bienes	(278,372)	(244,643)	Provisiones a Largo Plazo	-	-
Activos Diferidos	-	-	Total de Pasivos No Circulantes	-	-
Estimación por Pérdida o Deterioro de Activos no Circulantes	-	-	Total del Pasivo	89,802,958	204,505,501
Otros Activos no Circulantes	159,100	-	HACIENDA PÚBLICA / PATRIMONIO		
Total de Activos No Circulantes	537,943	323,875	Hacienda Pública / Patrimonio Contribuido	35,656,426	35,434,626
Total del Activo	271,594,248	529,375,748	Aportaciones	35,386,998	35,386,998
			Donaciones de Capital	289,428	47,628
			Actualización de la Hacienda Pública / Patrimonio	-	-
			Hacienda Pública / Patrimonio Generado	146,134,864	289,435,621
			Resultados del Ejercicio (Ahorro / Desahorro)	129,682,051	(95,183,905)
			Resultados de Ejercicios Anteriores	289,435,622	384,619,526
			Revalúos	-	-
			Reservas	-	-
			Rectificaciones de Resultados de Ejercicios Anteriores	(272,982,809)	-
			Exceso o Insuficiencia en la Actualización de la Hacienda Pública / Patrimonio	-	-
			Resultado por Posición Monetaria	-	-
			Resultado por Tenencia de Activos no Monetarios	-	-
			Total Hacienda Pública / Patrimonio	181,791,290	324,870,247
			Total del Pasivo y Hacienda Pública / Patrimonio	271,594,248	529,375,748

Bajo protesta de decir verdad declaramos que los Estados Financieros y sus Notas son razonablemente correctos y responsabilidad del emisor.

CONCEPTO	31 de diciembre 2019	31 de diciembre 2018	CONCEPTO	31 de diciembre 2019	31 de diciembre 2018
ACTIVO			PASIVO		
Activo Circulante			Activo Circulante		
Efectivo y Equivalentes	50,269,110	2,163,563	Cuentas por Pagar a Corto Plazo	89,802,958	204,505,501
Efectivo	-	-	Servicios Personales por Pagar a Corto Plazo	135,084	-
Bancos/Tesorería	5,141,091	2,075	Proveedores por Pagar a Corto Plazo	14,835	155,394
Bancos/Dependencias y Otros	45,128,019	2,161,488	Contratistas por Obras Públicas por Pagar a Corto Plazo	-	-
Inversiones Temporales (Hasta 3 meses)	-	-	Participaciones y Aportaciones por Pagar a Corto Plazo	-	-
Fondos con Afectación Específica	-	-	Transferencias Otorgadas por Pagar a Corto Plazo	16,054,643	99,489,764
Depósitos de Fondos de Terceros en Garantía y/o Admón.	-	-	Int., Comisiones y Otros Gastos de la Deuda Púb. por Pagar a Corto Plazo	-	-
Otros Efectivos y Equivalentes	-	-	Retenciones y Contribuciones por Pagar a Corto Plazo	42,870	27,293
			Devoluciones de la Ley de Ingresos por Pagar a Corto Plazo	-	-
Derechos a Recibir Efectivo o Equivalentes	109,838,486	384,918,820	Otras Cuentas por Pagar a Corto Plazo	73,535,526	104,833,050
Inversiones Financieras de Corto Plazo	-	-			
Cuentas por Cobrar a Corto Plazo	109,832,306	336,254,284	Documentos por Pagar a Corto Plazo	-	-
Deudores Diversos por Cobrar a Corto Plazo	-	2,093	Documentos Comerciales por Pagar a Corto Plazo	-	-
Ingresos por Recuperar a Corto Plazo	-	-	Documentos con Contratistas por Obras Púb. por Pagar a Corto Plazo	-	-
Deudores por Anticipos de la Tesorería a Corto Plazo	6,180	48,662,443	Otros Documentos por Pagar a Corto Plazo	-	-
Préstamos Otorgados a Corto Plazo	-	-			
Otros Derechos a Recibir Efectivo o Equiv. a Corto Plazo	-	-	Porción a Corto Plazo de la Deuda Pública	-	-
			Porción a Corto Plazo de la Deuda Pública	-	-
Derechos a Recibir Bienes o Servicios	110,916,693	141,937,474	Porción a Corto Plazo de Arrendamiento Financiero	-	-
Ant. a Proveedores por Adq. de Bienes y Prest. de Serv. a Corto Plazo	-	-			
Ant. a Proveedores por Adq. de Bienes Inm. y Muebles a Corto Plazo	-	-	Títulos y Valores a Corto Plazo	-	-
Ant. a Proveedores por Adq. de Bienes Intangibles a Corto Plazo	-	-			
Anticipo a Contratistas por Obras Públicas a Corto Plazo	-	-	Pasivos Diferidos a Corto Plazo	-	-
Otros Derechos a Recibir Bienes o Servicios a Corto Plazo	110,916,693	141,937,474	Ingresos Cobrados por Adelantado a Corto Plazo	-	-
			Intereses Cobrados por Adelantado a Corto Plazo	-	-
Inventarios	-	-	Otros Pasivos Diferidos a Corto Plazo	-	-
Inventario de Mercancías para Venta	-	-			
Inventario de Mercancías Terminadas	-	-	Fondos y Bienes de Terceros en Garantía y/o Admón. a C. P.	-	-
Inventario de Mercancías en Proceso de Elaboración	-	-	Fondos en Garantía a Corto Plazo	-	-
Inventario de Materias Primas, Mat. y Suministros para Producción	-	-	Fondos en Administración a Corto Plazo	-	-
Bienes en Tránsito	-	-	Fondos Contingentes a Corto Plazo	-	-
			Fondos de Fideicomisos, Mandatos y Contratos Análogos a Corto Plazo	-	-
Almacenes	-	-	Otros Fondos de Terceros en Garantía y/o Administración a Corto Plazo	-	-
			Valores y Bienes en Garantía a Corto Plazo	-	-
Estimación por Pérdida o Deterioro de Activos Circulantes	-	-	Provisiones a Corto Plazo	-	-
Est. para Ctas. Incobrables por Derechos a Recibir Efectivo o Equiv.	-	-	Provisión para Demandas y Juicios a Corto Plazo	-	-
Estimación por Deterioro de Inventarios	-	-	Provisión para Contingencias a Corto Plazo	-	-
			Otras Provisiones a Corto Plazo	-	-
Otros Activos Circulantes	32,016	32,016	Otros Pasivos a Corto Plazo	-	-
Valores en Garantía	32,016	32,016	Ingresos por Clasificar	-	-
Bienes en Garantía (excluye depósitos de fondos)	-	-	Recaudación por Participar	-	-
Bienes Deriv. de Embargos, Decom., Aseguramientos y Dación en Pago	-	-	Otros Pasivos Circulantes	-	-
Adquisición con Fondos de Terceros	-	-			
Total de Activos Circulantes	271,056,305	529,051,873	Total de Pasivos Circulantes	89,802,958	204,505,501

CONCEPTO	31 de diciembre 2019	31 de diciembre 2018	CONCEPTO	31 de diciembre 2019	31 de diciembre 2018
Activo No Circulante			Pasivo No Circulante		
Inversiones Financieras a Largo Plazo	-	-	Cuentas por Pagar a Largo Plazo	-	-
Derechos a Recibir Efectivo o Equivalentes a Largo Plazo	-	-	Documentos por Pagar a Largo Plazo	-	-
Bienes Inmuebles, Infraestructura y Const. en Proceso	350,000	350,000	Deuda Pública a Largo Plazo	-	-
Bienes Muebles	303,204	214,507	Pasivos Diferidos a Largo Plazo	-	-
Activos Intangibles	4,011	4,011	Fdos. y Bienes de Terceros en Garantía y/o en Admón. a L.P.	-	-
Depreciación, Deterioro y Amortización Acumulada de Bienes	(278,372)	(244,643)	Provisiones a Largo Plazo	-	-
Activos Diferidos	-	-	Total de Pasivos No Circulantes	-	-
Estimación por Pérdida o Deterioro de Activos no Circulantes	-	-	Total del Pasivo	89,802,958	204,505,501
Otros Activos no Circulantes	159,100	-			
Total de Activos No Circulantes	537,943	323,875	HACIENDA PÚBLICA / PATRIMONIO		
Total del Activo	271,594,248	529,375,748	Hacienda Pública / Patrimonio Contribuido	35,656,426	35,434,626
			Aportaciones	35,386,998	35,386,998
			Actualización de la Hacienda Pública / Patrimonio	269,428	47,628
			Hacienda Pública / Patrimonio Generado	146,134,864	289,435,621
			Resultados del Ejercicio (Ahorro / Desahorro)	129,682,051	(95,183,905)
			Resultados de Ejercicios Anteriores	289,435,622	384,619,526
			Revalúos	-	-
			Reservas	-	-
			Rectificaciones de Resultados de Ejercicios Anteriores	(272,982,809)	-
			Exceso o Insuficiencia en la Actualización de la Hacienda Pública / Patrimonio	-	-
			Resultado por Posición Monetaria	-	-
			Resultado por Tenencia de Activos no Monetarios	-	-
			Total Hacienda Pública / Patrimonio	181,791,290	324,870,247
			Total del Pasivo y Hacienda Pública / Patrimonio	271,594,248	529,375,748

Bajo protesta de decir verdad declaramos que los Estados Financieros y sus Notas son razonablemente correctos y responsabilidad del emisor.

Concepto	Origen	Aplicación	Concepto	Origen	Aplicación
ACTIVO					
Activo Circulante	306,134,844	48,353,344	PASIVO		114,702,543
Efectivo y Equivalentes	-	48,105,547	Activo Circulante		114,702,543
Derechos a Recibir Efectivo o Equivalentes	275,080,334	-	Cuentas por Pagar a Corto Plazo	-	114,702,543
Derechos a Recibir Bienes o Servicios	31,020,781	-	Documentos por Pagar a Corto Plazo	-	-
Inventarios	-	-	Porción a Corto Plazo de la Deuda Pública a Largo Plazo	-	-
Almacenes	-	-	Títulos y Valores a Corto Plazo	-	-
Estimación por Pérdida o Deterioro de Activos Circulantes	-	-	Pasivos Diferidos a Corto Plazo	-	-
Otros Activos Circulantes	-	-	Fdos. y Bienes de Terceros en Garantía y/o Admón. a C. P.	-	-
			Provisiones a Corto Plazo	-	-
			Otros Pasivos a Corto Plazo	-	-
Activo No Circulante	33,729	247,797	Pasivo No Circulante		
Inversiones Financieras a Largo Plazo	-	-	Cuentas por Pagar a Largo Plazo	-	-
Derechos a Recibir Efectivo o Equivalentes a Largo Plazo	-	-	Documentos por Pagar a Largo Plazo	-	-
Bienes Inmuebles, Infraestructura y Constr. en Proceso	-	-	Deuda Pública a Largo Plazo	-	-
Bienes Muebles	-	88,697	Pasivos Diferidos a Largo Plazo	-	-
Activos Intangibles	-	-	Fdos. y Bienes de Terceros en Garantía y/o Admón. a L. P.	-	-
Depreciación, Deterioro y Amort. Acumulada de Bienes	33,729	-	Provisiones a Largo Plazo	-	-
Activos Diferidos	-	-			
Est. por Pérdida o Deterioro de Activos no Circulantes	-	-			
Otros Activos no Circulantes	-	159,100	HACIENDA PÚBLICA / PATRIMONIO	225,087,756	368,166,713
			Hacienda Pública / Patrimonio Contribuido	221,800	
			Aportaciones	-	-
			Donaciones de Capital	221,800	-
			Actualización de la Hacienda Pública / Patrimonio	-	-
			Hacienda Pública / Patrimonio Generado	224,865,956	368,166,713
			Resultados del Ejercicio (Ahorro / Desahorro)	224,865,956	-
			Resultados de Ejercicios Anteriores	-	95,183,904
			Revalúos	-	-
			Reservas	-	-
			Rectificaciones de Resultados de Ejercicios Anteriores	-	272,982,809
			Exceso o Insuficiencia en la Actualización de la Hacienda Pública / Patrimonio		
			Resultado por Posición Monetaria	-	-
			Resultado por Tenencia de Activos no Monetarios	-	-

Bajo protesta de decir verdad declaramos que los Estados Financieros y sus Notas son razonablemente correctos y responsabilidad del emisor.

Concepto	Saldo Inicial 1	Cargos del Periodo 2	Abonos del Periodo 3	Saldo Final 4=(1+2-3)	Variación del Periodo (4-1)
ACTIVO					
Activo Circulante	529,375,748	327,719,166	585,500,666	271,594,248	(257,781,500)
Efectivo y Equivalentes	2,163,563	459,070,842	410,965,295	50,269,110	48,105,547
Derechos a Recibir Efectivo o Equivalentes	384,918,820	(127,939,322)	147,141,012	109,838,486	(275,080,334)
Derechos a Recibir Bienes o Servicios	141,937,474	(3,678,149)	27,342,632	110,916,693	(31,020,781)
Inventarios	-	-	-	-	-
Almacenes	-	-	-	-	-
Estimación por Pérdida o Deterioro de Activos Circulantes	-	-	-	-	-
Otros Activos Circulantes	32,016	-	-	32,016	-
Activo No Circulante	323,875	265,795	51,727	537,943	214,068
Inversiones Financieras a Largo Plazo	-	-	-	-	-
Derechos a Recibir Efectivo o Equivalentes a Largo Plazo	-	-	-	-	-
Bienes Inmuebles, Infraestructura y Constr. en Proceso	350,000	-	-	350,000	-
Bienes Muebles	214,507	97,696	8,999	303,204	88,697
Activos Intangibles	4,011	-	-	4,011	-
Depreciación, Deterioro y Amort. Acumulada de Bienes	(244,643)	8,999	42,728	(278,372)	(33,729)
Activos Diferidos	-	-	-	-	-
Est. por Pérdida o Deterioro de Activos no Circulantes	-	-	-	-	-
Otros Activos no Circulantes	-	159,100	-	159,100	159,100

Bajo protesta de decir verdad declaramos que los Estados Financieros y sus Notas son razonablemente correctos y responsabilidad del emisor.

Denominación de las Deudas	Moneda de Contratación	Institución o País Acreedor	Saldo Inicial del Periodo	Saldo Final del Periodo
DEUDA PÚBLICA				
Corto Plazo				
Deuda Interna	Pesos		-	-
Instituciones de Crédito			-	-
Títulos y Valores			-	-
Arrendamientos Financieros			-	-
Deuda Externa	Pesos		-	-
Organismos Financieros Internacionales			-	-
Deuda Bilateral			-	-
Títulos y Valores			-	-
Arrendamientos Financieros			-	-
Subtotal a Corto Plazo			-	-
Largo Plazo				
Deuda Interna	Pesos		-	-
Instituciones de Crédito			-	-
Títulos y Valores			-	-
Arrendamientos Financieros			-	-
Deuda Externa	Pesos		-	-
Organismos Financieros Internacionales			-	-
Deuda Bilateral			-	-
Títulos y Valores			-	-
Arrendamientos Financieros			-	-
Subtotal a Largo Plazo			-	-
Otros Pasivos			204,505,501	89,802,958
Total Deuda y Otros Pasivos			204,505,501	89,802,958

Bajo protesta de decir verdad declaramos que los Estados Financieros y sus Notas son razonablemente correctos y responsabilidad del emisor.

Denominación de la Deuda Pública y Otros Pasivos	Saldo al 31 de Diciembre de 2018	Disposiciones del Periodo	Amortizaciones del Periodo	Revaluaciones, Reclasificaciones y Otros Ajustes	Saldo Final del Periodo	Pago de Intereses del Periodo	Pago de Comisiones y demás costos asociados durante el Periodo
Deuda Pública	-	-	-	-	-	-	-
<i>Corto Plazo</i>	-	-	-	-	-	-	-
<i>Instituciones de Crédito</i>	-	-	-	-	-	-	-
<i>Títulos y Valores</i>	-	-	-	-	-	-	-
<i>Arrendamientos Financieros</i>	-	-	-	-	-	-	-
<i>Largo Plazo</i>	-	-	-	-	-	-	-
<i>Instituciones de Crédito</i>	-	-	-	-	-	-	-
<i>Títulos y Valores</i>	-	-	-	-	-	-	-
<i>Arrendamientos Financieros</i>	-	-	-	-	-	-	-
Otros Pasivos	204,505,501	-	-	-	89,802,958	-	-
Total de la Deuda Pública y Otros Pasivos	204,505,501	-	-	-	89,802,958	-	-
Deuda Contingente¹ (Informativo)							
Deuda Contingente 1	-	-	-	-	-	-	-
Deuda Contingente 2	-	-	-	-	-	-	-
Deuda Contingente xx	-	-	-	-	-	-	-
Valor de Instrumentos Bono Cupón Cero²							
Instrumento Bono Cupón Cero 1	-	-	-	-	-	-	-
Instrumento Bono Cupón Cero 2	-	-	-	-	-	-	-
Instrumento Bono Cupón Cero 3	-	-	-	-	-	-	-

1 Se refiere a cualquier Financiamiento sin fuente o garantía de pago definida, que sea asumida de manera solidaria o subsidiaria por las Entidades Federativas con sus Municipios, organismos descentralizados y empresas de participación estatal mayoritaria y fideicomisos, locales o municipales, y por los Municipios con sus respectivos organismos descentralizados y empresas de participación municipal mayoritaria.

2 Se refiere al valor del Bono Cupón Cero que respalda el pago de los créditos asociados al mismo (Activo).

Obligaciones a Corto Plazo	Monto Contratado	Plazo Pactado	Tasa de Interés	Comisiones y Costos Relacionados	Tasa Efectiva
Obligaciones a Corto Plazo (Informativo)					
Crédito 1	-	-	-	-	-
Crédito 2	-	-	-	-	-
Crédito xx	-	-	-	-	-

Bajo protesta de decir verdad declaramos que los Estados Financieros y sus Notas son razonablemente correctos y responsabilidad del emisor.

Denominación de las Obligaciones Diferentes de Financiamiento	Fecha del Contrato	Fecha de inicio de operación del proyecto	Fecha de vencimiento	Monto de la inversión pactado	Plazo pactado	Monto promedio mensual del pago de la contraprestación	Monto promedio mensual del pago correspondiente al pago de inversión	Monto pagado de la inversión al 31 de diciembre de 2019	Monto pagado de la inversión actualizado al 31 de diciembre de 2019	Saldo pendiente por pagar de la inversión al 31 de diciembre de 2019
Asociaciones Público Privadas (APP - \$)										
APP 1				-						
APP 2				-						
APP 3				-						
APP xx				-						
Otros Instrumentos										
Otro Instrumento 1				-						
Otro Instrumento 2				-						
Otro Instrumento 3				-						
Otro Instrumento xx				-						
Total de Obligaciones Diferentes de Financiamiento				-						

NO APLICA

Bajo protesta de decir verdad declaramos que los Estados Financieros y sus Notas son razonablemente correctos y responsabilidad del emisor.



FIDEICOMISO EJECUTIVO DEL FONDO DE COMPETITIVIDAD Y PROMOCION AL EMPLEO 10864
Estado de Variación en la Hacienda Pública
Del 1 de enero al 31 de diciembre de 2019
(Pesos)



Concepto	Hacienda Pública/Patrimonio Contribuido	Hacienda Pública/Patrimonio Generado de Ejercicios Anteriores	Hacienda Pública/Patrimonio Ejercicio	Exceso o Insuficiencia en la Actualización de la Hacienda Pública / Patrimonio	TOTAL
Hacienda Pública / Patrimonio Contribuido Neto de 2018	35,434,626	-	-	-	35,434,626
Aportaciones	35,386,998	-	-	-	35,386,998
Donaciones de Capital	47,628	-	-	-	47,628
Actualización de la Hacienda Pública / Patrimonio	-	-	-	-	-
Hacienda Pública / Patrimonio Generado Neto de 2018	-	384,619,526	(95,183,905)	-	289,435,621
Resultados del Ejercicio (Ahorro / Desahorro)	-	-	(95,183,905)	-	(95,183,905)
Resultados de Ejercicios Anteriores	-	384,619,526	-	-	384,619,526
Revalúos	-	-	-	-	-
Reservas	-	-	-	-	-
Rectificaciones de Resultados de Ejercicios Anteriores	-	-	-	-	-
Exceso o Insuficiencia en la Actualización de la Hacienda Pública / Patrimonio Neto de 2018	-	-	-	-	-
Resultado por Posición Monetaria	-	-	-	-	-
Resultado por Tenencia de Activos no Monetarios	-	-	-	-	-
Hacienda Pública / Patrimonio Neto Final de 2018	35,434,626	384,619,526	(95,183,905)	-	324,870,247
Cambios en la Hacienda Pública / Patrimonio Contribuido Neto de 2019	221,800	-	-	-	221,800
Aportaciones	-	-	-	-	-
Donaciones de Capital	221,800	-	-	-	221,800
Actualización de la Hacienda Pública / Patrimonio	-	-	-	-	-
Variaciones de la Hacienda Pública / Patrimonio Generado Neto de 2019	-	(95,183,904)	(48,116,853)	-	(143,300,757)
Resultados del Ejercicio (Ahorro / Desahorro)	-	-	129,682,051	-	129,682,051
Resultados de Ejercicios Anteriores	-	(95,183,904)	95,183,905	-	1
Revalúos	-	-	-	-	-
Reservas	-	-	-	-	-
Rectificaciones de Resultados de Ejercicios Anteriores	-	-	(272,982,809)	-	(272,982,809)
Cambios en el Exceso o Insuficiencia en la Actualización de la Hacienda Pública / Patrimonio Neto de 2019	-	-	-	-	-
Resultado por Posición Monetaria	-	-	-	-	-
Resultado por Tenencia de Activos no Monetarios	-	-	-	-	-
Hacienda Pública / Patrimonio Neto Final de 2019	35,656,426	289,435,622	(143,300,758)	-	181,791,290

Bajo protesta de decir verdad declaramos que los Estados Financieros y sus Notas son razonablemente correctos y responsabilidad del emisor.

Concepto	2019	2018	Concepto	2019	2018
Flujos de Efectivo de las Actividades de Operación					
Origen			Origen		
Impuestos	213,427,259	119,865,304	Bienes Inmuebles, Infraestructura y Construcciones en Proceso	306,107,294	166,584,953
Cuotas y Aportaciones de Seguridad Social	-	-	Bienes Muebles	-	-
Contribuciones de Mejoras	-	-	Otros Orígenes de Inversión	306,107,294	166,584,953
Derechos	-	-	Aplicación		
Productos	-	-	Bienes Inmuebles, Infraestructura y Construcciones en Proceso	387,683,798	79,309,015
Aprovechamientos	-	-	Bienes Muebles	-	-
Ingresos por Venta de Bienes y Prestación de Servicios	-	-	Otras Aplicaciones de Inversión	387,683,798	79,309,012
Participaciones, Aportaciones, Convenios, Incentivos Derivados de la Colaboración Fiscal y Fondos Distintos de Aportaciones	211,294,377	119,355,192	Flujos Netos de Efectivo por Actividades de Inversión	(81,576,504)	87,275,938
Transferencias, Asignaciones, Subsidios y Subvenciones, y Pensiones y Jubilaciones	-	-	Flujo de Efectivo de las Actividades de Financiamiento		
Otros Orígenes de Operación	2,132,882	510,112	Origen		
Aplicación			Endeudamiento Neto	-	-
Servicios Personales	83,745,208	215,049,209	Interno	-	-
Materiales y Suministros	678,491	37,713	Externo	-	-
Servicios Generales	53,547	3,073,776	Otros Orígenes de Financiamiento	-	-
Transf. Internas y Asignaciones al Sector Público	2,804,216	27,612,831	Aplicación		
Transferencias al resto del Sector Público	52,823,594	-	Servicios de la Deuda	-	-
Subsidios y Subvenciones	-	-	Interno	-	-
Ayudas Sociales	27,342,632	184,285,194	Externo	-	-
Pensiones y Jubilaciones	-	-	Otras Aplicaciones de Financiamiento	-	-
Transf. a Fideicomisos, Mandatos y Contratos Análogos	-	-	Flujos Netos de Efectivo por Actividades de Financiamiento		
Transferencias a la Seguridad Social	-	-	Incremento/Disminución Neta en el Efectivo y Equivalentes al Efectivo	48,105,547	(7,907,967)
Donativos	-	-	Efectivo y Equivalentes al Efectivo al Inicio del Ejercicio	2,163,563	10,071,530
Transferencias al Exterior	-	-	Efectivo y Equivalentes al Efectivo al Final del Ejercicio	50,269,110	2,163,563
Participaciones	-	-			
Aportaciones	-	-			
Convenios	-	-			
Otras Aplicaciones de Operación	42,728	39,695			
Flujos Netos de Efectivo por Actividades de Operación	129,682,051	(95,183,905)			

Bajo protesta de decir verdad declaramos que los Estados Financieros y sus Notas son razonablemente correctos y responsabilidad del emisor.

Informe de Pasivos Contingentes

NO APLICA

**FIDEICOMISO EJECUTIVO DEL FONDO DE COMPETITIVIDAD
Y PROMOCIÓN DEL EMPLEO (FIDECOMP)
NOTAS A LOS ESTADOS CONTABLES
AL 31 DE DICIEMBRE DE 2019**

I. INFORMACIÓN CONTABLE

A) CAMBIOS EN LA CONTABILIDAD GUBERNAMENTAL

1. LEY GENERAL DE CONTABILIDAD GUBERNAMENTAL

- a) FIDECOMP decide adoptar e implementar los postulados básicos de la Contabilidad Gubernamental a partir del ejercicio 2011 en cumplimiento con los artículos séptimo y cuarto transitorio de la Ley de Contabilidad Gubernamental a efecto de construir junto con los elementos técnicos y normativos que el Consejo Nacional de Armonización Contable (CONAC), la matriz de conversión que permita estar en posibilidad de cumplir con la emisión de información contable y presupuestaria en forma periódica bajo las clasificaciones administrativas, económica, funcional y programática a más tardar el 31 de diciembre de 2012.
- b) La parte relevante de la nueva contabilidad gubernamental es el DEVENGO CONTABLE. Los registros contables de los entes públicos se llevarán con base acumulativa. El ingreso devengado, es el momento contable que se realiza cuando existe jurídicamente el derecho de cobro de impuestos, derechos, productos, aprovechamientos y otros ingresos por parte de los entes públicos. El gasto devengado, es el momento contable que refleja el reconocimiento de una obligación de pago a favor de terceros por la recepción de conformidad de bienes, servicios y obra pública contratados; así como de las obligaciones que derivan de tratados, leyes, decretos, resoluciones y sentencias definitivas.
- c) En el caso de FIDECOMP, el efecto más importante resultado en la aplicación de esta nueva Ley, tiene que ver con el tratamiento de los recursos que se entregan a los distintos proponentes por la asignación autorizada de sus proyectos, sobre los cuales, el FIDECOMP está obligado a supervisar su correcto cumplimiento y aprobación, conforme a los contratos que al efecto se firman. Anteriormente, la entrega de dichos recursos se cargaba a resultados de manera directa y no se llevaba el control contable del devengo de los mismos. Ahora dichos recursos se controlan por proyecto, en una

cuenta de balance como derechos por comprobar y en la medida que se cumple documental y físicamente con los contratos firmados, se van registrando en el estado de actividades como gasto real.

2. ARMONIZACIÓN DE EJERCICIOS ANTERIORES

- a) Consecuentemente con lo comentado anteriormente, en el ejercicio 2010, no se provisionaron ingresos por derechos de cobro por el Impuesto sobre Nómina de los meses de noviembre y diciembre de ese ejercicio por **\$30,706,098** así como gastos por transferencias a FIFODEPI pagadas en 2011 correspondientes a los meses de octubre, noviembre y diciembre de dicho ejercicio por un total de **\$10,874,505** En virtud de que los mismos no habían sido depositados en la cuenta de FIDECOMP. Dichos registros se efectuaron en el ejercicio 2011 como partidas extraordinarias afectando ejercicios anteriores.

Los estados financieros adjuntos reconocen dichos efectos de manera retroactiva, afectando el resultado del ejercicio en comento, solo para efectos de comparabilidad. Las cifras están expresadas a valor monetario constante en cada ejercicio.

B) NOTAS AL ESTADO DE SITUACIÓN FINANCIERA

1. EFECTIVO Y EQUIVALENTE

Las cuentas bancarias, tanto de cheques como de inversión, corresponden a la institución financiera Banco Interacciones, S.A., Institución de Banca Múltiple, en lo sucesivo Interacciones, quien, a su vez, es la fiduciaria. Durante el mes de julio de 2018 se fusionaron Banco Mercantil del Norte, S.A., Institución de Banca Múltiple, en lo sucesivo Banorte, con Interacciones siendo Banorte la fusionante y desaparece Interacciones como fusionada.

Debido a la fusión antes mencionada, con Banorte, al cierre del mes se tiene una diferencia por aclarar del traspaso de saldo inicial de Interacciones a Banorte por \$7,982. En consecuencia, el saldo de inversiones conforme a los registros contables no ha podido ser conciliado contra la información de Banorte.

Los saldos mostrados, a la fecha de los estados financieros, muestran los siguientes saldos:

- a) El saldo del efectivo en el fondo revolvente es de **\$6,180**
- b) La cuenta No. 300165034 de Banco Interacciones SA muestra un saldo de **-\$1,853**. El 9/enero/2018 se recibe un depósito por \$1,853, el cuál por no estar identificado, se deja como partida en conciliación al cierre del mes en curso.
- c) La cuenta No. 300165034 de Banco Banorte SA muestra un saldo de **\$5,142,943**. Los siguientes depósitos en está cuenta al no estar identificados, se dejan como partida en conciliación al cierre del mes en curso: 2/Agosto/2018 \$11,262, otro por \$19,267, 25/Abril/2019 por \$54,052 y 14/Mayo/2019 \$15.08
- d) El saldo en la cuenta de Inversiones en Valores de Inmediata Realización asciende a **\$45,128,019**

2. DEUDORES DIVERSOS, POR ANTICIPOS DE TESORERÍA Y ESTIMACIÓN DE INCOBRABLES

- a) El periodo de devengo contable al que corresponden los montos de este rubro está integrado por:

Concepto	Importe
Cuenta por cobrar del 1 al 30 de septiembre de 2019	16,202,671
Cuenta por cobrar del 1 al 31 de octubre de 2019	15,489,561
Cuenta por cobrar del 1 al 30 de noviembre de 2019	15,469,619
Cuenta por cobrar del 1 al 31 de diciembre de 2019	17,056,719
TOTAL	\$ 64,218,570

El saldo de deudores diversos, por anticipos de tesorería y estimación de incobrables, en la balanza de comprobación se integra como sigue:

CUENTA Y NOMBRE DE LA CUENTA	IMPORTE
1122-91 Transferencias Internas y Asignaciones al Sector Público	\$64,218,570

El saldo reflejado como adeudo de la Secretaría de Hacienda, será conciliado con la Dirección General de Contabilidad de la Coordinación de Programación y Presupuesto de esa Secretaría.

- b) Con oficio SFP/2025-A/2011, de la Secretaría de Finanzas y Planeación del Estado de Morelos, de fecha 30 de diciembre de 2011; presentado al “Comité”, en el mes de Junio del 2012; se dan las razones y el fundamento para la reducción que por \$188,025,803.45 se hace a los recursos que tenía previstos entregar al FIDECOMP que corresponde a los derechos de cobro de los meses de marzo a diciembre de 2011 que FIDECOMP tenía por concepto de la administración de los recursos que genera el Impuesto sobre Nómina en el Estado de Morelos, y que están a cargo de Tesorería General del Gobierno del Estado, dependiente de la Secretaría de Finanzas.
- c) Con esos elementos, se reconoció al 31 de diciembre de 2011, la disminución por el no cobro de los derechos que sobre el Impuesto sobre Nóminas cobrado en el ejercicio 2011 tenía FIDECOMP; derivada de la reducción a los recursos presupuestados y comprometidos para FIDECOMP y que asciende a **\$188,025,803.45** en la cuenta de “Estimaciones de cuentas incobrables por derechos a cobrar”. **A mayor abundancia el Comité Técnico por unanimidad de votos aprueba la cancelación de la cuenta por cobrar de las aportaciones del 2% sobre nómina correspondientes al ejercicio 2011 por el monto de \$188,025,803.45 (Ciento ochenta y ocho millones, veinticinco mil, ochocientos tres pesos 45/100 M.N.); solicitando se vea reflejada en los estados financieros. En el acuerdo 11/8a Extraordinaria /03-09-12., es por ello que esta aprobación ya se vio reflejada en los Estados Financieros de mes de Septiembre de 2012, fecha de aprobación de la cancelación.**
- d) Derivado del acuerdo 02/6^a de la novena sesión ordinaria del 24 de junio de 2013, se registra el reintegro del Programa “Parque de la Salud”, por un monto de \$7,500,000 que corresponde al 50% del monto aprobado de dicho proyecto.

El reintegro solicitado al proponente es en especie según acuerdo 16/9^a de la novena sesión ordinaria del 11 de septiembre de 2013.

El 3 de agosto de 2016, en el acuerdo 02/2^a de la segunda sesión extraordinaria, el comité técnico aprueba la cancelación del reintegro que se menciona en el primer párrafo de este inciso.

Con fecha 31 de octubre de 2016, se cancela el movimiento contable de la póliza D00074 del 31 de agosto de 2016, que hace referencia al párrafo anterior, dejando registrado en deudores los \$7,500,000, hasta que el proponente presente la documentación solicitada en dicho acuerdo.

- e) Con fecha 19 de marzo de 2013, se firmó el convenio de colaboración con la empresa “Industria Destiladora de Miacatlán SA de CV”., en la cláusula segunda se especifica que el proponente se compromete a realizar el reintegro del 30% del recurso aprobado para dicho proyecto “Producción y Comercialización del SIROPE agave”, que asciende a la cantidad de \$863,736, dicha cantidad será reintegrada en tres exhibiciones, la primera por \$215,934, la segunda por 302,307.60 y la tercera por \$345,494.40, por lo que se procede a su registro contable.
- f) En el acuerdo de la sesión ordinaria 03/9ª ordinaria/12-09-2018, los miembros del Comité Técnico rechazan la solicitud del proyecto “Fortalecimiento y Servicios del Parque Científico y Tecnológico Morelos” por lo que aprueban no condonar el reintegro de recursos al FIDECOMP, por lo que reintegrará los \$4,000,000, ya que no podrá considerarse como subsidio.
- g) **Mediante decreto número tres mil doscientos cincuenta del Periódico Oficial Tierra y Libertad del 13 de Julio de 2018, la Secretaría de Hacienda del Poder Estatal, determinó una reducción sobre algunas partidas presupuestarias, entre otras, al FIDECOMP por la cantidad de \$160,150,000.00 por lo que a partir de dicho mes FIDECOMP ya no recibirá las transferencias respectivas.**
- h) En abril de 2019, se modifica el importe presupuestado que se tenía registrado en Transferencias Internas y Asignaciones al Sector Público del periodo del 01 al 30 de junio de 2018, y se considera el importe real, de acuerdo al oficio DGR-DI/005540/2018-07 del 04 de julio de 2018.
- i) Los miembros del Comité Técnico, se dan por enterados del Oficio de la Secretaría de Hacienda y autorizan la cancelación de las cuentas por cobrar (Acuerdo 07/6ta sesión ordinaria del 10 de junio de 2019).

3. CUENTAS POR COBRAR

Se registran los siguientes proyectos, los cuáles constituyen un fondo de garantía que será devuelto con sus respectivos rendimientos al FIDECOMP:

- 2019 Programa para la renovacion de Unidades de Transporte Público con sin itinerario Fijo en el Estado de Morelos, por \$5,000,000
 - 2019 Programa impulso económico a sectores estratégicos por \$20,000,000
-

4. SUBSIDIOS Y APOYOS A PROYECTOS POR COMPROBAR

- a) El importe de **\$110,916,693** corresponde a los recursos ya sea entregados o por entregar a los distintos proponentes por la asignación autorizada de sus proyectos y que están pendientes de comprobar de conformidad a los convenios previamente firmados. Ver Cédula de Información de Proyectos Activos en 2019, 2018, 2017, 2016, 2015, 2014, 2013, 2012 y 2011, que forma parte de los presentes estados financieros. En el mes de diciembre 2012 se realizó una modificación a los proyectos de Infraestructura para el Desarrollo Industrial y Comercial del Estado 3ª Etapa y Programa de Sustitución del Parque Vehicular de Taxis debido a que los saldos de comprobación que se registraron por la auditoria de 2011 no eran los correctos se realizó un ajuste a la cuenta del resultado del ejercicio de 2011 para tener los saldos correctos.

- b) Asimismo, cuando no se ha fondeado totalmente el proyecto, el pasivo respectivo se reconoce de acuerdo al convenio aprobado por el Comité Técnico y se registra en la cuenta “**Subsidios, participaciones y aportaciones por pagar**” que se presenta en el balance general dentro del pasivo circulante y que se explica en la Nota I.B.7.a

5. MOBILIARIO Y EQUIPO

Bienes Muebles, Inmuebles e Intangibles.

- a) Representa los bienes muebles propiedad del FIDECOMP y está integrado de la siguiente forma:

ACTIVO FIJO	IMPORTE
Engargoladora 3:1 GBC F-02496 29-08-2008	\$ 2,110
Escritorio Mueble Lucerna F-42968	943
Grabadora Digital Sony ICD P620	1,634
Cargador Pilas Recargables F-3224	2,024
Impresora HP Color Laser Jet CM1017 MFP F-3224	10,156
1 Computadoras Notebook HP Pavilion DV6620 F-322	14,632
Computadora HP Pavilion S5200	12,000
Tarjeta de Red USB F-3507	518
Computadora HP Pavilion S5625 LA	10,999
Escaner HP Scanjet G4050 Serie CN9BEA60W1	3,297
No break T1000 VA 55 Min	1862
1 Librerías de 5 Repisas	1819
Silla Directiva Negra ERGO Mod. 1558N	1472
Escritorio en L Havano	3232
No Break tripplelite	2,199
Teléfono Philips inalámbrico	1,738
HC-500 Enfriador-Calentador de Agua	2,854
2 Ventiladores de Torre	2,044
Horno 1.4	1,738
Frigobar 4PGE	3,350
Cafetera Faberware	711
2 Sillones operativos Negros Mesh-Kb 2 Mod 4503	2,671
3 No break 9011-USR900 Va Koblenz	4,341
3 Escritorios Secretariales	10,500
Mesa de Juntas para 6 personas	3,696
9 Sillas para mesa de juntas	5,400
Sala recibidor	3,904
Mesa especial para maquina PR100	6,032
4 Estantes	13,073
HP Pavilion Touch	9,999
HP Pavilion Touch	9,999
Impresora Brother y Mouse opticos	1,165
Impresora Samsung SL- C410W COL	2,499
Desktop Hacer AC22-760	13,999
Desktop Hacer AC22-760	13,999
Laptop Asus X555QG-XX068T	12,499
Imac	34,999
Escritorio Directivo Wengue	10,399
Matiz	62,700
Mobiliario y Equipo de Administración	\$ 240,505
Equipo de transporte	\$ 62,700
Otros Bienes Inmuebles	\$ 350,000

El saldo en la balanza de comprobación se integra como sigue:

CUENTA Y NOMBRE DE LA CUENTA	IMPORTE
BIENES MUEBLES	
1241-1-5111 Muebles de oficina y estantería	\$ 81,343
1241-3-5151 Equipo de cómputo y de tecnología de la información	159,161
1244-9 Otros Equipos de Transporte	62,700
1240 MOBILIARIO Y EQUIPO DE ADMINISTRACIÓN TOTAL	\$ 303,204

CUENTA Y NOMBRE DE LA CUENTA	IMPORTE
BIENES INMUEBLES	
1239 Otros bienes inmuebles	\$ 350,000

En el caso de que el costo unitario de adquisición sea menor a 35 días de salario mínimo vigente en el Distrito Federal podrán registrarse contablemente como un gasto, y si el costo unitario de adquisición sea igual o superior a 35 días de salario mínimo vigente en el Distrito Federal se registrarán contablemente como un aumento en el activo. Esto de acuerdo a las reglas específicas del registro y valoración del patrimonio de la CONAC, publicadas en el Diario Oficial de la Federación el 13 de diciembre de 2011.

El 27 de Diciembre de 2017 se reforma el costo unitario de adquisición de los bienes muebles e intangibles cuyo costo unitario de adquisición sea menor a 70 veces el valor diario de la UMA (Unidad de Medida Actualizada), podrán registrarse contablemente como un gasto y serán sujetos a los controles correspondientes.

Derivado del párrafo que antecede, las siguientes adquisiciones, fueron registradas como gasto y no como activo fijo, por lo que se relaciona en este rubro solo como dato informativo y control de la existencia de dicho bien:

1. Cafetera 373139, fue adquirida el 01 de julio del 2008, cuyo costo fue de \$429.
2. Ventilador de Torre 36-EE9084, fue adquirido el 31 de marzo de 2016, cuyo costo fue de \$1,138.
3. Monitor HP 27, fue adquirido el 03 de marzo de 2019, cuyo costo fue de \$,4,799
4. Escritorio Velvet, fue adquirido el 24 de marzo de 2019, cuyo costo fue de \$1,949
5. Silla Piel Gris NY, fue adquirido el 24 de marzo de 2019, cuyo costo fue de \$1,099
6. Monitor HP 27, fue adquirido el 24 de marzo de 2019, cuyo costo fue de \$1,099

Se levanta acta circunstanciada N°DG/FIDECOMP/07/13 con fecha 07 de Agosto de 2013, para hacer constar la entrega voluntaria de bienes muebles por parte del proponente **Maquiladora Generando el Bien Común**, y que pasaran a reguardo de la Dirección General del Fideicomiso Ejecutivo del Fondo de Competitividad y Promoción del Empleo los cuales forman parte de la siguiente integración y se desglosan en relación anterior:

- b) Software.- Dos licencias Kaspersky antivirus y dos licencias de Office hogar 2010, por un valor de \$4,011, pesos. Adquiridas en el mes de abril y mayo 2012, respectivamente. De este rubro se lleva amortizado \$4,011 pesos a la fecha.
- c) Según fundamento de la nota I.B.4.b en el caso de FIDECOMP los porcentajes de depreciación son del 33.33% para el equipo de cómputo y tecnologías de la información, de 10% para el mobiliario y equipo y 5% para bienes inmuebles.

Con fecha 24 de diciembre de 2013, el FIDECOMP transfirió la cantidad de \$400,000 al proponente Asociación Civil de Ejecutivos en Relaciones Industriales del Estado de Morelos, A.C., para desarrollo del proyecto, recurso que se adquirió para la adquisición de 3 vehículos, derivado del incumplimiento parcial de las obligaciones, por parte del proponente, en relación con la comprobación de metas e impactos del proyecto propuesto en el mismo convenio, se acuerda por ambas partes, dar terminado de manera anticipada el convenio de colaboración de fecha 19 de diciembre de 2013, por lo que el proponente hace entrega física de los bienes muebles, así como copia simple de los comprobantes fiscales digitales de los mismos, así como facturas expedidas por el proponente a favor del Fideicomiso, con las especificaciones correspondientes de los vehículos:

F	A-73	29/Enero/2018	Matiz	Chevrolet	Mod.	2014
S.KL8MJ6A05EC014331						
F	A-74	29/Enero/2018	Matiz	Chevrolet	Mod.	2014
S.KL8MJ6A00EC012597						
F	A-74	29/Enero/2018	Aveo	Chevrolet	Mod.	2014
S.3G1TA5AF9EL121414						

Con el acuerdo 22/4ta sesión ordinaria/22-04-19, se autoriza dar de baja el mobiliario: Computadora portátil HP Pavilion 14-N037 por \$8,999

DEPRECIACIÓN	
MOBILIARIO Y EQUIPO DE OFICINA	\$ 621
EQUIPO DE CÓMPUTO	1,125
EQUIPO DE TRANSPORTE	1,045
OTROS BIENES INMUEBLES	1,458
TOTAL DEPRECIACIÓN	\$ 4,249
AMORTIZACIÓN	
ACTIVOS INTANGIBLES (SOFTWARE Y PROGRAMAS)	-

Al cierre del ejercicio 2013 se tenía una depreciación acumulada de Mobiliario y Equipo por \$88,029 conforme a los “Parámetros de Estimación de Vida Útil”, los cuales corresponden con el texto aprobado por el Consejo Nacional de Armonización Contable (CONAC) publicado en el Diario Oficial de la Federación el día 15 de agosto de 2012.

Durante el periodo de la emisión de estos estados financieros la depreciación para el equipo de cómputo es por \$1,125 pesos, para mobiliario y equipo de oficina \$621 pesos, equipo de transporte \$1,045 y la depreciación de otros bienes inmuebles es por \$1,458.

CONCEPTO	COSTO DE ADQUISICIÓN		DEPRECIACIÓN ACUMULADA	
	2019	2018	2019	2018
Equipo de Computo	\$ 159,161	\$ 133,161	\$ 115,137	\$ 110,639
Mobiliario y Equipo	81,343	81,343	50,035	42,486
Equipo de transporte	62,700	-	4,180	-
Otros Bienes Inmuebles	350,000	350,000	105,008	87,507
Suman	\$ 653,204	\$ 564,504	\$ 274,360	\$ 240,631

El saldo en la balanza de comprobación se integra como sigue:

CUENTA Y NOMBRE DE LA CUENTA	IMPORTE
1261-4 Depreciación Acumulada de Otros Bienes Inmuebles	105,008
1263-1 Depreciación Acumulada de Mobiliario y Equipo de Administración.	165,172
1263-4 Depreciación Acumulada de Equipo de Transporte	4,180
TOTAL	\$ 274,360

Se registran como bienes en comodato el siguiente equipo de transporte, en la cuenta 1293-1-0001 por \$159,100, los cuáles no se deprecian debido a que están en comodato, se conforma como sigue:

F A-73 29/Enero/2018 Matiz Chevrolet Mod. 2014 S.KL8MJ6A05EC014331 \$62,700
F A-74 29/Enero/2018 Aveo Chevrolet Mod. 2014 S.3G1TA5AF9EL121414 \$96,400

6. **SERVICIOS PERSONALES.** A la fecha de emisión de los estados financieros se tienen los siguientes adeudos por concepto de servicios personales:

Proveedor	Importe
Juan Diego Pons de Leon	\$ 155,084
Total	\$ 155,084

7. **PROVEEDORES.** A la fecha de emisión de los estados financieros se tienen los siguientes adeudos por concepto de servicios profesionales:

Proveedor	Importe
Hernández Fonseca y Asociados S.C.	\$ 14,835
Total	\$ 14,835

8. **RETENCIONES Y CONTRIBUCIONES.** Este rubro está integrado como sigue:

RETENCIÓN DEL 10% DE ISR HONORARIOS

Cruz Vera Blanca Lidia	\$ 4,455
Sánchez Díaz Gabino	\$ 4,455
Vélez Fernández Ana María	\$ 4,455
Ramirez Bahena Cristina	\$ 5,379
Sanchez Salgado Erika Gabriela	\$ 4,084
De Los Angeles Diego Esquivel Ca	\$ 2,871
TOTAL	\$ 25,699

ARRENDAMIENTO

Flores Salinas Jorge Arturo	\$ 1,688
TOTAL	\$ 1,688

ASIMILADOS

Pons Díaz de León Juan Diego	\$ 13,156
TOTAL	\$ 13,156

**2% IMPUESTO SOBRE EROGACIONES POR
REMUNERACIONES AL TRABAJO PERSONAL**

Pons Díaz de León Juan Diego	\$	1,163
TOTAL	\$	1,163

Pendiente de cubrir al 31 de diciembre de 2019.

9. SUBSIDIOS, APORTACIONES Y PARTICIPACIONES POR PAGAR

- a) El saldo de esta cuenta corresponde a los proyectos autorizados que aún no se han pagado totalmente al beneficiario al 31 de diciembre de 2019.

Se integra como sigue:

SALDOS POR PAGAR DE PROYECTOS AUTORIZADOS

2019 Programa de Transferencia de conocimientos turísticos 2019	1,700,000
2019 Modernización y actualización de los sistemas informaticos de Fondo Morel	5,972,002
2019 Actualización de Cartografía y Mantenimiento de la Plataforma de Vinculació	8,099,700
2019 Proyecto de obra y construcción de un acceso parque agroindustrial Xochite	2,307,015
2019 Integración de Estrategia de Desarrollo Económico y Energetico Sustentable	6,100,000
2019 Reconversión de la planta de tratam	15,004,842
2019 Diagnostico Empresarial y de Capacitación de Entidades Afiliadas CMIC Del	640,000
2019 Fortalecimiento a la Agroindustrialización del Molino de Arroz Jojutla	1,100,000
2019 Mujeres AMEXME con visión 2020, XVII Congreso Nacional Asociación Mexi	968,042
2019 Inversión para aumentar la competitividad y cobertura de el Instituto de Capa	1,582,430
2019 Proyecto de Atención al Sector Estrategico Agroindustrial de la Producción,	803,500
2019 Programa para impulso de la industria 4.0 y transformación digital en el sect	1,464,670
2019 Creación de Plataforma para Programa de Innovación Tecnológica (PIT) del E	1,450,000
TOTAL	\$ 47,192,202

10. TRANSFERENCIAS A FIDEICOMISOS DEL PODER EJECUTIVO (FIFODEPI)

- a) De conformidad con lo que establece el Artículo 26, Fracción II de la Ley de Desarrollo Económico Sustentable del Estado Libre y Soberano de Morelos, FIDECOMP debe aportar una cantidad cuyo monto no debe ser inferior al 20% de los recursos recaudados del Impuesto sobre Erogaciones por Remuneraciones al Trabajo Personal el ejercicio al **Fondo de Desarrollo Empresarial y Promoción de la Inversión (FIFODEPI)**.

- b) En virtud de que no se cobraron las aportaciones derivadas del Impuesto sobre Nóminas de los meses de marzo a diciembre de 2011 y a que, de conformidad con la reducción de recursos citada en la **Nota B)2) c**, no se provisionó cantidad alguna por ese concepto. Habiéndose efectuado la comunicación con FIFODEPI por parte del Comité Técnico, de la imposibilidad de transferencia por las causas expresadas.
- c) En el mes de Enero 2013 se hizo la provisión correspondiente al 20% de los recursos recaudados del Impuesto sobre Nómina del ejercicio al **Fondo de Desarrollo Empresarial y Promoción de la Inversión (FIFODEPI)** por los meses de Julio a Septiembre 2012, a la fecha de emisión de los presentes Estados Financieros existe un adeudo con FIFODEPI como sigue:

ADEUDO FIFODEPI 20%	
SEPTIEMBRE 2019	3,240,534
OCTUBRE 2019	3,097,912
NOVIEMBRE 2019	3,093,924
DICIEMBRE 2019	3,411,344
TOTAL \$	12,843,714

*El saldo conformado en la balanza se explica en la nota B 8 e)

- d) En la Décima Segunda Sesión Ordinaria del 14 de diciembre de 2016, los miembros del Comité autorizan en términos de la Ley de Jóvenes Emprendedores del Estado de Morelos y su Reglamento, transferir del Presupuesto del ejercicio 2016, 2017 y 2018 al FIFODEPI, el 5% del total de los recursos que ingresan al FIDECOM, por lo que dicho adeudo asciende como a continuación se detalla:

ADEUDO FIFODEPI 5%	
SEPTIEMBRE 2019	810,134
OCTUBRE 2019	774,478
NOVIEMBRE 2019	773,481
DICIEMBRE 2019	852,836
TOTAL \$	3,210,929

*El saldo conformado en la balanza se explica en la nota B 8 e)

De acuerdo al oficio número FIFODEPI/DG/766/2018 del 21 de agosto, realizan un reintegro a FIDECOM el 20 de agosto por \$1,197,942, cantidad que

corresponde a los recursos transferidos con anterioridad al Fondo de Promoción e Impulso al “JOVEN EMPRENDEDOR 2016”

Los miembros del Comité Técnico autorizan la cancelación de saldos por pagar de los ejercicios 2012,2016,2017, y 2018 al FIFODEPI (Acuerdo 9/6ta sesión ordinaria del 10 de junio de 2019).

- e) El saldo de los incisos B 8 c) y B 8 d), en la balanza de comprobación de integran como sigue:

NOTAS A LOS ESTADOS FINANCIEROS	IMPORTE
20% Fondo de Desarrollo Empresarial y Promoción de la Inversión (FIFODEPI) B 8 c)	\$ 12,843,714
5% Fondo de Promoción e Impulso al joven emprendedor B 8 d),	3,210,929
TOTAL	\$ 16,054,643
CUENTA Y NOMBRE DE LA CUENTA	IMPORTE
2115- FIFODEPI (Fideicomiso Fondo de Desarrollo Empresarial y Promoción de la Inversión)	\$ 16,054,643

- f) En abril de 2019, se modifica el importe presupuestado que se tenía registrado en Transferencias a FIFODEPI del periodo del 01 al 30 de junio de 2018, y se considera el importe real, de acuerdo al oficio DGR-DI/005540/2018-07 del 04 de julio de 2018.

11. PATRIMONIO CONTRIBUIDO

- a) Corresponde a la aportación inicial al FIDECOMP de parte de la Tesorería General de la Secretaría de Finanzas y Planeación del Gobierno del Estado de Morelos, derivada de la recaudación acumulada al 31 de mayo de 2007.
\$35,386,998
- b) En el mes de Agosto de 2014, se realiza donación de bienes muebles por parte de **Maquiladora Generando el Bien Común** por la cantidad de **\$47,628** mismos que forman parte de Patrimonio Contribuido.

C) NOTAS AL ESTADO DE ACTIVIDADES

1. IMPUESTOS SOBRE EROGACIONES POR REMUNERACIONES AL TRABAJO PERSONAL

- a) La cantidad de **\$82,000,000** corresponde a los derechos de cobro devengados que FIDECOMP tiene por concepto de la administración del 50% de los recursos que genera el Impuesto sobre Erogaciones por Remuneraciones al Trabajo Personal en el Estado de Morelos, con fundamento en la Ley General de Hacienda del Estado de Morelos en su Artículo 58-BIS-9; y que están a cargo de Tesorería General del Gobierno del Estado, dependiente de la Secretaría de Finanzas y Planeación.

2. OTROS INGRESOS Y BENEFICIO

- a) Los intereses recibidos son derivados de las inversiones financieras que ascienden a un monto de **\$ 1,816,663** pesos.

En enero 2019, se registran los intereses de Julio, Septiembre, Octubre, Noviembre y Diciembre de 2018, en la cuenta 3252-0001-2018, debido a que en su momento no se contaba con los estados de cuenta por parte de Banorte

- b) Asimismo, en el ejercicio del 2019 el monto de reintegros de rendimientos por el periodo alcanza la cantidad de **\$316,219** pesos

3. SUBSIDIOS Y SUBVENCIONES A PROYECTOS

- a) Esta cuenta corresponde a las cantidades debidamente comprobadas de los distintos proyectos activos a la fecha de los presentes Estados Financieros (Ver “Estado de Proyectos” que contiene la información de Proyectos Activos de 2011 a 2019)

4. REINTEGRO DE PROYECTOS ASIGNADOS

- a) Asimismo, en el ejercicio del 2019 el importe representado por economías reintegradas de los proyectos, asciende a la cantidad de **\$2,052,829** pesos.
-

D) NOTAS AL ESTADO DE VARIACIONES EN LA HACIENDA PÚBLICA/PATRIMONIO

1. AFECTACIONES A RESULTADOS DE EJERCICIOS ANTERIORES

- a) Como resultado de los cambios por la implementación de los postulados básicos de Contabilidad Gubernamental en el ejercicio 2011, así como de las correcciones derivadas de omisiones consecuentes en el registro de las provisiones de diversos ingresos y gastos por el ejercicio 2010, en el Estado de Variaciones en el Patrimonio, las cifras al 31 de Diciembre del 2010, fueron adecuadas en su presentación a efectos de su comparabilidad.
- b) Reclasificaciones importantes que afectaron el patrimonio durante el ejercicio del 2011, provenientes de ejercicios anteriores:
 - Durante el mes de febrero, se realizó la reclasificación recomendada por Auditoria y autorizada por el comité técnico en sesión ordinaria en febrero de 2011; concerniente en la cancelación del saldo deudor del Banco Mercantil del Norte, S.A. en cantidad de **\$6,000**, proveniente de una bonificación de IVA de comisiones bancarias del ejercicio 2007, el cual, nunca se reintegró a la cuenta bancaria y del cual se ha manifestado por parte del Banco Mercantil del Norte, S.A. que tal saldo es irre recuperable, afectando así, el Patrimonio Generado del Ejercicio 2007 por esta cantidad.
 - Durante el mes de Septiembre del ejercicio 2011, se realizó la reclasificación recomendada por la Comisaria Pública del FIDECOMP; concerniente al registro en resultados del ejercicio 2011 del Proyecto Modelo Estatal para la Calidad y Competitividad de las Organizaciones (PMCC), ya que este se autorizó en el ejercicio de 2010 y no se generó el pasivo correspondiente, por lo tanto se registra la reclasificación por \$1,445,920, afectando el Patrimonio Generado del Ejercicio 2010 por esta cantidad.

E) NOTAS AL ESTADO DE FLUJOS DE EFECTIVO

1. CONCILIACIÓN CON ESTADO DE ACTIVIDADES

- a) Los flujos de efectivo netos de las actividades de operación, con el ahorro/desahorro del estado de actividades, se encuentra conciliado.
-

- b) El flujo de efectivo de la Actividad de Gestión, se divide entre los impuestos recaudados y depositados en el FIDECOMP, dependiendo del año de devengo.

F) NOTAS DE MEMORIA.

1. CUENTAS DE ORDEN CONTABLES

- a) Las cuentas de orden se utilizan para registrar movimientos de valores que no afecten o modifiquen el balance del ente contable, sin embargo, su incorporación en libros es necesaria con fines de recordatorio contable, de control y en general sobre los aspectos administrativos, o bien para consignar sus derechos o responsabilidades contingentes que pueden o no presentarse en el futuro.

Las cuentas de orden contable Cartera de Proyectos Factibles / Proyectos factibles por fondear se integra de la siguiente manera:

NOMBRE DEL PROYECTO FACTIBLE	IMPORTE
Estrategia para elevar la competitividad del Estado de Morelos para el turismo de reuniones	2,500,000
Rehabilitación del entronque Boulevard Cuahunáhuac -Parque Industrial CIVAC	2,750,000
Reconversión de la planta de tratamiento de aguas residuales de Eccaciv, para dar cumplimiento a los parámetros establecidos en el proyecto de norma PROY-NOM-001-SEMARNA	1,343,323
TOTAL	6,593,323

G) INFORMACIÓN PRESUPUESTAL

1. DIFERENCIA INGRESOS DEVENGADOS

- a) Como se muestra en la nota I.B.2, en el ejercicio 2018, el 50 % de los ingresos señalados en la Ley General de Hacienda del Estado de Morelos asciende a la cantidad de **\$82,000,000** de estos se devengaron **\$211,294,377** pesos.

2. PRESUPUESTO DE EGRESOS POR CAPITULO DE GASTO

- a) El importe presupuestado es de **\$82,000,000** en el ejercicio presente de los cuales se encuentran **devengados \$158,916,012** pesos, y se tienen cuentas por pagar por un importe de **\$ 64,681,709** pesos, comentado en el capítulo de proveedores y subsidios por pagar.

Mediante acuerdo 07/7a ordinaria /08-07-19, los miembros del Comité Técnico autorizan reasignación presupuestal, disminuyendo la partida 3000-3600-3611 Difusión por radio, televisión y otros medios de mensajes sobre programas y actividades gubernamentales e incrementando la partida 5000-5100-5151 Equipo de cómputo y tecnologías de la información por \$35,000.

H) NOTAS DE GESTION ADMINISTRATIVA

1. INTRODUCCIÓN, AUTORIZACIÓN E HISTORIA

Con fecha veintisiete de diciembre del año dos mil seis, se publicó en el Periódico Oficial “Tierra y Libertad” el Decreto número Ciento Treinta y Siete por el que se adiciona un Capítulo Séptimo Bis a la Ley General de Hacienda del Estado de Morelos, que se integra por los artículos 58 Bis-1, 58 Bis-2, 58 Bis-3, 58 Bis-4, 58 Bis-5, 58 Bis-6, 58 Bis-7, 58 Bis-8, 58 Bis-9 y 58 Bis-10, en el cual se establece el Impuesto Sobre Nóminas, cuyo objeto es pago que en efectivo o en especie realicen las personas Jurídico-Individuales (físicas) o Jurídico-Colectivas (morales), en el Estado de Morelos, por concepto de remuneraciones al trabajo personal prestado bajo la subordinación de las mismas con carácter de patrón; asimismo se determina que los recursos que genere el Impuesto Sobre Nóminas serán destinados para integrar el Fondo de Competitividad y Promoción del Empleo, y que para la administración de dichos recursos se constituirá un fideicomiso ejecutivo, y para la aplicación y destino de los mismos se conformara un Comité Técnico. Fecha de creación del Ente. 07 de Julio del 2007. Principales cambios en su estructura. Inscripción al RFC el 18 de Noviembre de 2010.

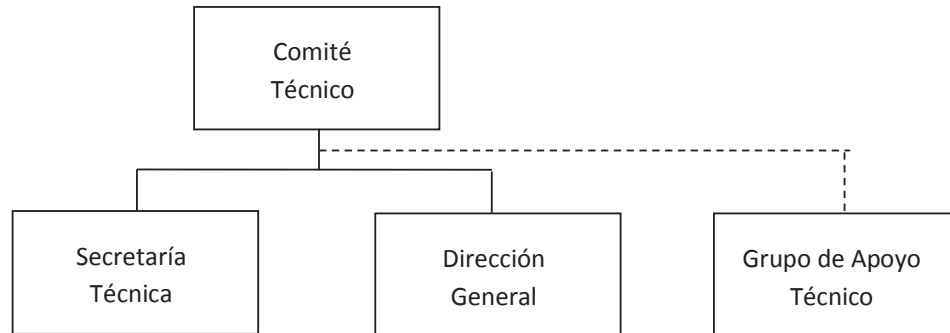
De conformidad con el artículo vigésimo primero de la ley de ingresos del Gobierno del Estado de Morelos para el ejercicio fiscal de 2012, publicada en el Periódico Oficial “Tierra y Libertad número 4940, de fecha 21 de diciembre de 2011, se reforma al artículo 58 BIS-9 de la Ley General de Hacienda del Estado de Morelos, para quedar como sigue: “Artículo 58 BIS-9.- Del total de recursos que genere el Impuesto Sobre Nóminas, se destinara un sesenta por ciento para la integración del Fondo de Competitividad y Promoción del Empleo”.

El Comité Técnico del Fideicomiso Fondo de Competitividad y Promoción del Empleo tiene como atribución específica, entre otras, la de autorizar los programas y proyectos relativos al incremento de la competitividad y promoción del empleo con el objeto de autorizar la aplicación y destino de los recursos que los integran, y se encuentra conformado de acuerdo a su Reglamento publicado en el Periódico Oficial “Tierra y Libertad” de fecha veintiocho de Febrero de 2007.

2. ORGANIZACIÓN, RÉGIMEN, ACTIVIDAD Y OBJETO SOCIAL

- a) **Objeto Social.** La creación de un Fondo de Competitividad y Promoción del Empleo, el cual se integra con los recursos que obtiene el Gobierno del Estado de Morelos por concepto del cobro del Impuesto Sobre Erogaciones por Remuneraciones al Trabajo Personal, este fondo permite autorizar y financiar programas y proyectos estratégicos, regionales y sustentables que presentan las organizaciones públicas o privadas en un marco de transparencia, caracterizándose por su honestidad y compromiso social, el cual contribuye a incrementar la competitividad y generación de empleos, así como el desarrollo social.
 - b) **Operación.** El fondo opera a través de un contrato de **fideicomiso público de Inversión y Administración** celebrado entre el Gobierno del Estado de Morelos y el Banco Interacciones, S.A. Instituto de Banca Múltiple, número 10864. En términos de la Ley General de Títulos y Operaciones de Crédito, fundamento que da el tratamiento legal al Fideicomiso en sus artículos 381 al 394. Facultades de dominio. Las ejerce la Fiduciaria, conforme a la cláusula decima del contrato del fideicomiso No. 10864
 - c) **Actividad.** Su principal actividad es la regulación y fomento federal del desarrollo económico.
 - d) **Régimen Fiscal.**
 - ✓ Su Régimen Jurídico corresponde al Título III de la Ley del Impuesto Sobre la Renta, del Régimen de las Personas Morales con Fines no Lucrativos.
 - e) Las obligaciones a que está sujeto el Fideicomiso es a la presentación de la declaración Informativa Múltiple por las retenciones a terceros a más tardar el 15 de febrero del ejercicio siguiente, así como las declaraciones mensuales el pago de las retenciones del ISR por los pagos a personas físicas por honorarios y rentas.
-


f) Estructura Organizacional Básica.



g) Administración.

El **Comité Técnico**, es la máxima autoridad del Fideicomiso, de conformidad con el decreto número ciento treinta y siete, publicado en el Periódico Oficial “Tierra y Libertad” número 4501, de fecha 27 de Diciembre de 2006, y con el reglamento del Comité Técnico del Fideicomiso Ejecutivo del Fondo de Competitividad y Promoción del Empleo (FIDECOMP), en su capítulo uno, artículo uno y dos publicado en el Periódico Oficial “Tierra y Libertad” número 4515, de fecha 28 de Febrero de 2007.

Estas notas financieras forman parte integral de los mismos.



Información Presupuestaria

CUENTA PÚBLICA
FIDEICOMISO EJECUTIVO DEL FONDO DE COMPETITIVIDAD Y PROMOCIÓN DEL
EMPLEO No. 10864
ENERO - DICIEMBRE

2019

Concepto	Estimado / Aprobado	Devengado	Recaudado / Pagado
A. Ingresos Totales (A = A1 + A2 + A3)	82,000,000	211,294,377	147,075,808
A1. Ingresos de Libre Disposición	82,000,000	211,294,377	147,075,808
A2. Transferencias Federales Etiquetadas	-	-	-
A3. Financiamiento Neto	-	-	-
B. Egresos Presupuestarios (B = B1 + B2)	82,000,000	158,916,011	94,234,302
B1. Gasto No Etiquetado (sin incluir Amortización de la Deuda Pública)	82,000,000	158,916,011	94,234,302
B2. Gasto Etiquetado (sin incluir Amortización de la Deuda Pública)	-	-	-
C. Remanentes del Ejercicio Anterior (C = C1 + C2)	-	-	-
C1. Remanentes de Ingresos de Libre Disposición aplicados en el periodo	-	-	-
C2. Remanentes de Transferencias Federales Etiquetadas aplicados en el periodo	-	-	-
I. Balance Presupuestario (I = A - B + C)	-	52,378,366	52,841,506
II. Balance Presupuestario sin Financiamiento Neto (II = I - A3)	-	52,378,366	52,841,506
III. Balance Presupuestario sin Financiamiento Neto y sin Remanentes del Ejercicio Anterior (III = II - C)	-	52,378,366	52,841,506

Concepto	Aprobado	Devengado	Pagado
E. Intereses, Comisiones y Gastos de la Deuda (E = E1 + E2)	-	-	-
E1. Intereses, Comisiones y Gastos de la Deuda con Gasto No Etiquetado	-	-	-
E2. Intereses, Comisiones y Gastos de la Deuda con Gasto Etiquetado	-	-	-
IV. Balance Primario (IV = III + E)	-	52,378,366	52,841,506

Concepto	Estimado / Aprobado	Devengado	Recaudado / Pagado
F. Financiamiento (F = F1 + F2)	-	-	-
F1. Financiamiento con Fuente de Pago de Ingresos de Libre Disposición	-	-	-
F2. Financiamiento con Fuente de Pago de Transferencias Federales Etiquetadas	-	-	-
G. Amortización de la Deuda (G = G1 + G2)	-	-	-
G1. Amortización de la Deuda Pública con Gasto No Etiquetado	-	-	-
G2. Amortización de la Deuda Pública con Gasto Etiquetado	-	-	-
A3. Financiamiento Neto (A3 = F - G)	-	-	-

Concepto	Estimado / Aprobado	Devengado	Recaudado / Pagado
A1. Ingresos de Libre Disposición	82,000,000	211,294,377	147,075,808
A3.1 Financiamiento Neto con Fuente de Pago de Ingresos de Libre Disposición (A3.1 = F1 - G1)	-	-	-
F1. Financiamiento con Fuente de Pago de Ingresos de Libre Disposición	-	-	-
G1. Amortización de la Deuda Pública con Gasto No Etiquetado	-	-	-
B1. Gasto No Etiquetado (sin incluir Amortización de la Deuda Pública)	82,000,000	158,916,011	94,234,302
C1. Remanentes de Ingresos de Libre Disposición aplicados en el periodo	-	-	-
V. Balance Presupuestario de Recursos Disponibles (V = A1 + A3.1 - B1 + C1)	-	52,378,366	52,841,506
VI. Balance Presupuestario de Recursos Disponibles sin Financiamiento Neto (VI = V - A3.1)	-	52,378,366	52,841,506

Concepto	Estimado / Aprobado	Devengado	Recaudado / Pagado
A2. Transferencias Federales Etiquetadas	-	-	-
A3.2 Financiamiento Neto con Fuente de Pago de Transferencias Federales Etiquetadas (A3.2 = F2 - G2)	-	-	-
F2. Financiamiento con Fuente de Pago de Transferencias Federales Etiquetadas	-	-	-
G2. Amortización de la Deuda Pública con Gasto Etiquetado	-	-	-
B2. Gasto Etiquetado (sin incluir Amortización de la Deuda Pública)	-	-	-
C2. Remanentes de Transferencias Federales Etiquetadas aplicados en el periodo	-	-	-
VII. Balance Presupuestario de Recursos Etiquetados (VII = A2 + A3.2 - B2 + C2)	-	-	-
VIII. Balance Presupuestario de Recursos Etiquetados sin Financiamiento Neto (VIII = VII - A3.2)	-	-	-

FIDEICOMISO EJECUTIVO DEL FONDO DE COMPETITIVIDAD Y PROMOCION AL EMPLEO 10864
 Estado Analítico de Ingresos
 Del 1 de enero al 31 de diciembre de 2019
 (Pesos)



Rubro de Ingresos	Ingreso					Diferencia (6 = 5 - 1)
	Estimado	Ampliaciones y Reducciones	Modificado	Devengado	Recaudado	
	(1)	(2)	(3= 1 + 2)	(4)	(5)	
Impuestos	-	-	-	-	-	-
Cuotas y Aportaciones de Seguridad Social	-	-	-	-	-	-
Contribuciones de Mejoras	-	-	-	-	-	-
Derechos	-	-	-	-	-	-
Productos	-	-	-	-	-	-
Aprovechamientos	-	-	-	-	-	-
Ingresos por Venta de Bienes, Prestación de Servicios y Otros Ingresos	-	-	-	-	-	-
Participaciones, Aportaciones, Convenios, Incentivos Derivados de la Colaboración Fiscal y Fondos Distintos de Aportaciones	82,000,000	-	82,000,000	211,294,377	147,075,808	65,075,808
Transferencias, Asignaciones, Subsidios y Subvenciones, y Pensiones y Jubilaciones	-	-	-	-	-	-
Ingresos Derivados de Financiamientos	-	-	-	-	-	-
Total	82,000,000	-	82,000,000	211,294,377	147,075,808	65,075,808
				Ingresos excedentes		

Estado Analítico de Ingresos Por Fuente de Financiamiento	Ingreso					Diferencia (6 = 5 - 1)
	Estimado	Ampliaciones y Reducciones	Modificado	Devengado	Recaudado	
	(1)	(2)	(3= 1 + 2)	(4)	(5)	
Ingresos del Poder Ejecutivo Federal o Estatal y de los Municipios	-	-	-	-	-	-
Impuestos	-	-	-	-	-	-
Cuotas y Aportaciones de Seguridad Social	-	-	-	-	-	-
Contribuciones de Mejoras	-	-	-	-	-	-
Derechos	-	-	-	-	-	-
Productos ¹	-	-	-	-	-	-
Aprovechamientos ²	-	-	-	-	-	-
Participaciones, Aportaciones, Convenios, Incentivos Derivados de la Colaboración Fiscal y Fondos Distintos de Aportaciones	-	-	-	-	-	-
Transferencias, Asignaciones, Subsidios y Subvenciones, y Pensiones y Jubilaciones	-	-	-	-	-	-
Ingresos de los Entes Públicos de los Poderes Legislativo y Judicial, de los Órganos Autónomos y del Sector Paraestatal o Paramunicipal, así como de las Empresas Productivas del Estado	-	-	-	-	-	-
Cuotas y Aportaciones de Seguridad Social	-	-	-	-	-	-
Productos ¹	-	-	-	-	-	-
Ingresos por Venta de Bienes, Prestación de Servicios y Otros Ingresos ³	-	-	-	-	-	-
Transferencias, Asignaciones, Subsidios y Subvenciones, y Pensiones y Jubilaciones	-	-	-	-	-	-
Ingresos Derivados de Financiamientos	-	-	-	-	-	-
Ingresos Derivados de Financiamientos	-	-	-	-	-	-
Total	-	-	-	-	-	-
				Ingresos excedentes		

¹ Incluye intereses que generan las cuentas bancarias de los entes públicos en productos.

² Incluye donativos en efectivo del Poder Ejecutivo, entre otros aprovechamientos.

³ Se refiere a los ingresos propios obtenidos por los Poderes Legislativo y Judicial, los Órganos Autónomos y las entidades de la administración pública paraestatal y paramunicipal, por sus actividades diversas no inherentes a su operación que generan recursos y que no sean ingresos por venta de bienes o prestación de servicios, tales como donativos en efectivo, entre otros.

Concepto	Ingreso					Diferencia
	Estimado	Ampliaciones/ (Reducciones)	Modificado	Devengado	Recaudado	
Ingresos de Libre Disposición						
<i>Impuestos</i>	-	-	-	-	-	-
<i>Cuotas y Aportaciones de Seguridad Social</i>	-	-	-	-	-	-
<i>Contribuciones de Mejoras</i>	-	-	-	-	-	-
<i>Derechos</i>	-	-	-	-	-	-
<i>Productos</i>	-	-	-	-	-	-
<i>Aprovechamientos</i>	-	-	-	-	-	-
<i>Ingresos por Venta de Bienes y Prestación de Servicios</i>	-	-	-	-	-	-
<i>Participaciones</i>	-	-	-	-	-	-
Fondo General de Participaciones	-	-	-	-	-	-
Fondo de Fomento Municipal	-	-	-	-	-	-
Fondo de Fiscalización y Recaudación	-	-	-	-	-	-
Fondo de Compensación	-	-	-	-	-	-
Fondo de Extracción de Hidrocarburos	-	-	-	-	-	-
Impuesto Especial Sobre Producción y Servicios	-	-	-	-	-	-
0.136% de la Recaudación Federal Participable	-	-	-	-	-	-
3.17% Sobre Extracción de Petróleo	-	-	-	-	-	-
Gasolinas y Diésel	-	-	-	-	-	-
Fondo del Impuesto Sobre la Renta	-	-	-	-	-	-
Fondo de Estabilización de los Ingresos de las Ent. Fed.	-	-	-	-	-	-
<i>Incentivos Derivados de la Colaboración Fiscal</i>	-	-	-	-	-	-
Tenencia o Uso de Vehículos	-	-	-	-	-	-
Fondo de Compensación ISAN	-	-	-	-	-	-
Impuesto Sobre Automóviles Nuevos	-	-	-	-	-	-
Fondo de Compensación de Repecos-Intermedios	-	-	-	-	-	-
Otros Incentivos Económicos	-	-	-	-	-	-
<i>Transferencias y Asignaciones</i>	-	-	-	-	-	-
<i>Convenios</i>	82,000,000	-	82,000,000	211,294,377	147,075,808	65,075,808
Otros Convenios y Subsidios	82,000,000	-	82,000,000	211,294,377	147,075,808	65,075,808
<i>Otros Ingresos de Libre Disposición</i>	-	-	-	-	-	-
Participaciones en Ingresos Locales	-	-	-	-	-	-
Otros Ingresos de Libre Disposición	-	-	-	-	-	-
Total de Ingresos de Libre Disposición	82,000,000	-	82,000,000	211,294,377	147,075,808	65,075,808
Ingresos Excedentes de Ingresos de Libre Disposición						
Transferencias Federales Etiquetadas						
<i>Aportaciones</i>	-	-	-	-	-	-
Fondo de Aport. para la Nómina Educativa y Gto. Op.	-	-	-	-	-	-
Fondo de Aportaciones para los Servicios de Salud	-	-	-	-	-	-
Fondo de Aportaciones para la Infraestructura Social	-	-	-	-	-	-
Fondo de Aport. para el Fortalecimiento de los Municipios y de las Demarcaciones Territoriales del Distrito Federal	-	-	-	-	-	-
Fondo de Aportaciones Múltiples	-	-	-	-	-	-
Fondo de Aport. para la Educación Tec. y de Adultos	-	-	-	-	-	-
Fondo de Aportaciones para la Seguridad Pública de los Estados y del Distrito Federal	-	-	-	-	-	-
Fondo de Aportaciones para el Fortalecimiento de las Entidades Federativas	-	-	-	-	-	-
<i>Convenios</i>	-	-	-	-	-	-
Convenios de Protección Social en Salud	-	-	-	-	-	-
Convenios de Descentralización	-	-	-	-	-	-
Convenios de Reasignación	-	-	-	-	-	-
Otros Convenios y Subsidios	-	-	-	-	-	-
<i>Fondos Distintos de Aportaciones</i>	-	-	-	-	-	-
Fondo para Entidades Federativas y Municipios Productores de Hidrocarburos	-	-	-	-	-	-
Fondo Minero	-	-	-	-	-	-
<i>Transferencias, Asignaciones, Subsidios y Subvenciones, y Pensiones y Jubilaciones</i>	-	-	-	-	-	-
<i>Otras Transferencias Federales Etiquetadas</i>	-	-	-	-	-	-
Total de Transferencias Federales Etiquetadas	-	-	-	-	-	-
Ingresos Derivados de Financiamientos						
<i>Ingresos Derivados de Financiamientos</i>	-	-	-	-	-	-
Total de Ingresos	82,000,000	-	82,000,000	211,294,377	147,075,808	65,075,808
Datos Informativos						
1. Ingresos Derivados de Financiamientos con Fuente de Pago de Ingresos de Libre Disposición	-	-	-	-	-	-
2. Ingresos Derivados de Financiamientos con Fuente de Pago de Transferencias Federales Etiquetadas	-	-	-	-	-	-
3. Ingresos Derivados de Financiamientos	-	-	-	-	-	-

Concepto	Egresos					
	Aprobado	Ampliaciones/ (Reducciones)	Modificado	Devengado	Pagado	Subejercicio
	1	2	3 = (1 + 2)	4	5	6 = (3 - 4)
Servicios Personales	883,246	-	883,246	678,491	523,407	204,755
Remuneraciones al Personal de Carácter Permanente	-	-	-	-	-	-
Remuneraciones al Personal de Carácter Transitorio	698,832	-	698,832	523,407	523,407	175,425
Remuneraciones Adicionales y Especiales	184,414	-	184,414	155,084	-	29,330
Seguridad Social	-	-	-	-	-	-
Otras Prestaciones Sociales y Económicas	-	-	-	-	-	-
Previsiones	-	-	-	-	-	-
Pago de Estímulos a Servidores Públicos	-	-	-	-	-	-
Materiales y Suministros	113,464	(1,059)	112,405	53,546	53,546	58,859
Materiales de Admón, Emisión de Doctos. y Artículos Oficiales	50,656	(1,059)	49,597	30,819	30,819	18,778
Alimentos y Utensilios	27,267	-	27,267	17,579	17,579	9,688
Materias Primas y Materiales de Producción y Comercialización	-	-	-	-	-	-
Materiales y Artículos de Construcción y de Reparación	1,127	-	1,127	-	-	1,127
Productos Químicos, Farmacéuticos y de Laboratorio	424	-	424	-	-	424
Combustibles, Lubricantes y Aditivos	13,880	-	13,880	2,348	2,348	11,532
Vestuario, Blancos, Prendas de Protección y Artículos Deportivos	12,500	-	12,500	-	-	12,500
Materiales y Suministros Para Seguridad	-	-	-	-	-	-
Herramientas, Refacciones y Accesorios Menores	7,610	-	7,610	2,800	2,800	4,810
Servicios Generales	3,442,917	(33,941)	3,408,976	2,804,215	2,787,054	604,761
Servicios Básicos	18,600	(710)	17,890	17,682	17,682	208
Servicios de Arrendamiento	247,020	-	247,020	235,020	235,020	12,000
Servicios Profesionales, Científicos, Técnicos y Otros Servicios	2,530,335	(2,851)	2,527,484	2,235,945	2,221,110	291,539
Servicios Financieros, Bancarios y Comerciales	270,200	91	270,291	259,568	259,568	10,723
Servicios de Instalación, Reparación, Mantto. y Conservación	78,056	3,000	81,056	34,318	34,318	46,738
Servicios de Comunicación Social y Publicidad	200,000	(30,128)	169,872	4,872	4,872	165,000
Servicios de Traslado y Viáticos	15,600	(3,252)	12,348	2,058	2,058	10,290
Servicios Oficiales	-	-	-	-	-	-
Otros Servicios Generales	83,106	(91)	83,015	14,752	12,426	68,263
Transferencias, Asignaciones, Subsidios y Otras Ayudas	77,538,373	-	77,538,373	155,344,760	90,835,296	(77,806,387)
Transferencias Internas y Asignaciones al Sector Público	-	-	-	-	-	-
Transferencias al Resto del Sector Público	-	-	-	-	-	-
Subsidios y Subvenciones	57,038,373	-	57,038,373	102,521,166	54,066,344	(45,482,793)
Ayudas Sociales	-	-	-	-	-	-
Pensiones y Jubilaciones	-	-	-	-	-	-
Transferencias a Fideicomisos, Mandatos y Otros Análogos	20,500,000	-	20,500,000	52,823,594	36,768,952	(32,323,594)
Transferencias a la Seguridad Social	-	-	-	-	-	-
Donativos	-	-	-	-	-	-
Transferencias al Exterior	-	-	-	-	-	-
Bienes Muebles, Inmuebles e Intangibles	22,000	35,000	57,000	34,999	34,999	22,001
Mobiliario y Equipo de Administración	-	35,000	35,000	34,999	34,999	1
Mobiliario y Equipo Educacional y Recreativo	-	-	-	-	-	-
Equipo e Instrumental Médico y de Laboratorio	-	-	-	-	-	-
Vehículos y Equipo de Transporte	-	-	-	-	-	-
Equipo de Defensa y Seguridad	-	-	-	-	-	-
Maquinaria, Otros Equipos y Herramientas	-	-	-	-	-	-
Activos Biológicos	-	-	-	-	-	-
Bienes Inmuebles	-	-	-	-	-	-
Activos Intangibles	22,000	-	22,000	-	-	22,000
Inversión Pública	-	-	-	-	-	-
Obra Pública en Bienes de Dominio Público	-	-	-	-	-	-
Obra Pública en Bienes Propios	-	-	-	-	-	-
Proyectos Productivos y Acciones de Fomento	-	-	-	-	-	-
Inversiones Financieras y Otras Provisiones	-	-	-	-	-	-
Inversiones Para el Fomento de Actividades Productivas	-	-	-	-	-	-
Acciones y Participaciones de Capital	-	-	-	-	-	-
Compra de Títulos y Valores	-	-	-	-	-	-
Concesión de Préstamos	-	-	-	-	-	-
Inversiones en Fideicomisos, Mandatos y Otros Análogos	-	-	-	-	-	-
Otras Inversiones Financieras	-	-	-	-	-	-
Provisiones para Contingencias y Otras Erogaciones Especiales	-	-	-	-	-	-
Participaciones y Aportaciones	-	-	-	-	-	-
Participaciones	-	-	-	-	-	-
Aportaciones	-	-	-	-	-	-
Convenios	-	-	-	-	-	-
Deuda Pública	-	-	-	-	-	-
Amortización de la Deuda Pública	-	-	-	-	-	-
Intereses de la Deuda Pública	-	-	-	-	-	-
Comisiones de la Deuda Pública	-	-	-	-	-	-
Gastos de la Deuda Pública	-	-	-	-	-	-
Costo por Coberturas	-	-	-	-	-	-
Apoyos Financieros	-	-	-	-	-	-
Adeudos de Ejercicios Fiscales Anteriores (Adefas)	-	-	-	-	-	-
Total del Gasto	82,000,000	-	82,000,000	158,916,011	94,234,302	(76,916,011)

Concepto	Egresos					Subejercicio
	Aprobado	Ampliaciones / (Reducciones)	Modificado	Devengado	Pagado	
Gasto No Etiquetado	82,000,000	-	82,000,000	158,916,011	94,234,302	(76,916,011)
Servicios Personales	883,246	-	883,246	678,491	523,407	204,755
Remuneraciones al Personal de Carácter Permanente	-	-	-	-	-	-
Remuneraciones al Personal de Carácter Transitorio	698,832	-	698,832	523,407	523,407	175,425
Remuneraciones Adicionales y Especiales	184,414	-	184,414	155,084	-	29,330
Seguridad Social	-	-	-	-	-	-
Otras Prestaciones Sociales y Económicas	-	-	-	-	-	-
Previsiones	-	-	-	-	-	-
Pago de Estímulos a Servidores Públicos	-	-	-	-	-	-
Materiales y Suministros	113,464	(1,059)	112,405	53,546	53,546	58,859
Materiales de Admón., Emisión de Doctos. y Art. Oficiales	50,656	(1,059)	49,597	30,819	30,819	18,778
Alimentos y Utensilios	27,267	-	27,267	17,579	17,579	9,688
Materias Primas y Materiales de Prod. y Comercialización	-	-	-	-	-	-
Materiales y Artículos de Construcción y de Reparación	1,127	-	1,127	-	-	1,127
Productos Químicos, Farmacéuticos y de Laboratorio	424	-	424	-	-	424
Combustibles, Lubricantes y Aditivos	13,880	-	13,880	2,348	2,348	11,532
Vestuario, Blancos, Prendas de Protección y Art. Deportivos	12,500	-	12,500	-	-	12,500
Materiales y Suministros Para Seguridad	-	-	-	-	-	-
Herramientas, Refacciones y Accesorios Menores	7,610	-	7,610	2,800	2,800	4,810
Servicios Generales	3,442,917	(33,941)	3,408,976	2,804,215	2,787,054	604,761
Servicios Básicos	18,600	(710)	17,890	17,682	17,682	208
Servicios de Arrendamiento	247,020	-	247,020	235,020	235,020	12,000
Servicios Profesionales, Científicos, Técnicos y Otros Serv.	2,530,335	(2,851)	2,527,484	2,235,945	2,221,110	291,539
Servicios Financieros, Bancarios y Comerciales	270,200	91	270,291	259,568	259,568	10,723
Servicios de Instalación, Reparación, Mantto. y Conservación	78,056	3,000	81,056	34,318	34,318	46,738
Servicios de Comunicación Social y Publicidad	200,000	(30,128)	169,872	4,872	4,872	165,000
Servicios de Traslado y Viáticos	15,600	(3,252)	12,348	2,058	2,058	10,290
Servicios Oficiales	-	-	-	-	-	-
Otros Servicios Generales	83,106	(91)	83,015	14,752	12,426	68,263
Transferencias, Asignaciones, Subsidios y Otras Ayudas	77,538,373	-	77,538,373	155,344,760	90,835,296	(77,806,387)
Transferencias Internas y Asignaciones al Sector Público	-	-	-	-	-	-
Transferencias al Resto del Sector Público	-	-	-	-	-	-
Subsidios y Subvenciones	57,038,373	-	57,038,373	102,521,166	54,066,344	(45,482,793)
Ayudas Sociales	-	-	-	-	-	-
Pensiones y Jubilaciones	-	-	-	-	-	-
Transferencias a Fideicomisos, Mandatos y Otros Análogos	20,500,000	-	20,500,000	52,823,594	36,768,952	(32,323,594)
Transferencias a la Seguridad Social	-	-	-	-	-	-
Donativos	-	-	-	-	-	-
Transferencias al Exterior	-	-	-	-	-	-
Bienes Muebles, Inmuebles e Intangibles	22,000	35,000	57,000	34,999	34,999	22,001
Mobiliario y Equipo de Administración	-	35,000	35,000	34,999	34,999	1
Mobiliario y Equipo Educativo y Recreativo	-	-	-	-	-	-
Equipo e Instrumental Médico y de Laboratorio	-	-	-	-	-	-
Vehículos y Equipo de Transporte	-	-	-	-	-	-
Equipo de Defensa y Seguridad	-	-	-	-	-	-
Maquinaria, Otros Equipos y Herramientas	-	-	-	-	-	-
Activos Biológicos	-	-	-	-	-	-
Bienes Inmuebles	-	-	-	-	-	-
Activos Intangibles	22,000	-	22,000	-	-	22,000
Inversión Pública	-	-	-	-	-	-
Obra Pública en Bienes de Dominio Público	-	-	-	-	-	-
Obra Pública en Bienes Propios	-	-	-	-	-	-
Proyectos Productivos y Acciones de Fomento	-	-	-	-	-	-
Inversiones Financieras y Otras Provisiones	-	-	-	-	-	-
Inversiones Para el Fomento de Actividades Productivas	-	-	-	-	-	-
Acciones y Participaciones de Capital	-	-	-	-	-	-
Compra de Títulos y Valores	-	-	-	-	-	-
Concesión de Préstamos	-	-	-	-	-	-
Inversiones en Fideicomisos, Mandatos y Otros Análogos	-	-	-	-	-	-
Fideicomiso de Desastres Naturales (Informativo)	-	-	-	-	-	-
Otras Inversiones Financieras	-	-	-	-	-	-
Provisiones para Contingencias y Otras Erogaciones Especiales	-	-	-	-	-	-
Participaciones y Aportaciones	-	-	-	-	-	-
Participaciones	-	-	-	-	-	-
Aportaciones	-	-	-	-	-	-
Convenios	-	-	-	-	-	-
Deuda Pública	-	-	-	-	-	-
Amortización de la Deuda Pública	-	-	-	-	-	-
Intereses de la Deuda Pública	-	-	-	-	-	-
Comisiones de la Deuda Pública	-	-	-	-	-	-
Gastos de la Deuda Pública	-	-	-	-	-	-
Costo por Coberturas	-	-	-	-	-	-
Apoyos Financieros	-	-	-	-	-	-
Adeudos de Ejercicios Fiscales Anteriores (Adefas)	-	-	-	-	-	-

Concepto	Egresos					Subejercicio
	Aprobado	Ampliaciones / (Reducciones)	Modificado	Devengado	Pagado	
Gasto Etiquetado	-	-	-	-	-	-
Servicios Personales	-	-	-	-	-	-
Remuneraciones al Personal de Carácter Permanente	-	-	-	-	-	-
Remuneraciones al Personal de Carácter Transitorio	-	-	-	-	-	-
Remuneraciones Adicionales y Especiales	-	-	-	-	-	-
Seguridad Social	-	-	-	-	-	-
Otras Prestaciones Sociales y Económicas	-	-	-	-	-	-
Previsiones	-	-	-	-	-	-
Pago de Estímulos a Servidores Públicos	-	-	-	-	-	-
Materiales y Suministros	-	-	-	-	-	-
Materiales de Admón., Emisión de Doctos. y Art. Oficiales	-	-	-	-	-	-
Alimentos y Utensilios	-	-	-	-	-	-
Materias Primas y Materiales de Prod. y Comercialización	-	-	-	-	-	-
Materiales y Artículos de Construcción y de Reparación	-	-	-	-	-	-
Productos Químicos, Farmacéuticos y de Laboratorio	-	-	-	-	-	-
Combustibles, Lubricantes y Aditivos	-	-	-	-	-	-
Vestuario, Blancos, Prendas de Protección y Art. Deportivos	-	-	-	-	-	-
Materiales y Suministros Para Seguridad	-	-	-	-	-	-
Herramientas, Refacciones y Accesorios Menores	-	-	-	-	-	-
Servicios Generales	-	-	-	-	-	-
Servicios Básicos	-	-	-	-	-	-
Servicios de Arrendamiento	-	-	-	-	-	-
Servicios Profesionales, Científicos, Técnicos y Otros Serv.	-	-	-	-	-	-
Servicios Financieros, Bancarios y Comerciales	-	-	-	-	-	-
Servicios de Instalación, Reparación, Mantto. y Conservación	-	-	-	-	-	-
Servicios de Comunicación Social y Publicidad	-	-	-	-	-	-
Servicios de Traslado y Viáticos	-	-	-	-	-	-
Servicios Oficiales	-	-	-	-	-	-
Otros Servicios Generales	-	-	-	-	-	-
Transferencias, Asignaciones, Subsidios y Otras Ayudas	-	-	-	-	-	-
Transferencias Internas y Asignaciones al Sector Público	-	-	-	-	-	-
Transferencias al Resto del Sector Público	-	-	-	-	-	-
Subsidios y Subvenciones	-	-	-	-	-	-
Ayudas Sociales	-	-	-	-	-	-
Pensiones y Jubilaciones	-	-	-	-	-	-
Transferencias a Fideicomisos, Mandatos y Otros Análogos	-	-	-	-	-	-
Transferencias a la Seguridad Social	-	-	-	-	-	-
Donativos	-	-	-	-	-	-
Transferencias al Exterior	-	-	-	-	-	-
Bienes Muebles, Inmuebles e Intangibles	-	-	-	-	-	-
Mobiliario y Equipo de Administración	-	-	-	-	-	-
Mobiliario y Equipo Educativo y Recreativo	-	-	-	-	-	-
Equipo e Instrumental Médico y de Laboratorio	-	-	-	-	-	-
Vehículos y Equipo de Transporte	-	-	-	-	-	-
Equipo de Defensa y Seguridad	-	-	-	-	-	-
Maquinaria, Otros Equipos y Herramientas	-	-	-	-	-	-
Activos Biológicos	-	-	-	-	-	-
Bienes Inmuebles	-	-	-	-	-	-
Activos Intangibles	-	-	-	-	-	-
Inversión Pública	-	-	-	-	-	-
Obra Pública en Bienes de Dominio Público	-	-	-	-	-	-
Obra Pública en Bienes Propios	-	-	-	-	-	-
Proyectos Productivos y Acciones de Fomento	-	-	-	-	-	-
Inversiones Financieras y Otras Provisiones	-	-	-	-	-	-
Inversiones Para el Fomento de Actividades Productivas	-	-	-	-	-	-
Acciones y Participaciones de Capital	-	-	-	-	-	-
Compra de Títulos y Valores	-	-	-	-	-	-
Concesión de Préstamos	-	-	-	-	-	-
Inversiones en Fideicomisos, Mandatos y Otros Análogos	-	-	-	-	-	-
Fideicomiso de Desastres Naturales (Informativo)	-	-	-	-	-	-
Otras Inversiones Financieras	-	-	-	-	-	-
Provisiones para Contingencias y Otras Erogaciones Especiales	-	-	-	-	-	-
Participaciones y Aportaciones	-	-	-	-	-	-
Participaciones	-	-	-	-	-	-
Aportaciones	-	-	-	-	-	-
Convenios	-	-	-	-	-	-
Deuda Pública	-	-	-	-	-	-
Amortización de la Deuda Pública	-	-	-	-	-	-
Intereses de la Deuda Pública	-	-	-	-	-	-
Comisiones de la Deuda Pública	-	-	-	-	-	-
Gastos de la Deuda Pública	-	-	-	-	-	-
Costo por Coberturas	-	-	-	-	-	-
Ayudas Financieras	-	-	-	-	-	-
Adeudos de Ejercicios Fiscales Anteriores (Adefas)	-	-	-	-	-	-
Total de Egresos	82,000,000	-	82,000,000	158,916,011	94,234,302	(76,916,011)



FIDEICOMISO EJECUTIVO DEL FONDO DE COMPETITIVIDAD Y PROMOCION AL EMPLEO 10864
 Estado Analítico del Ejercicio del Presupuesto de Egresos
 Clasificación Administrativa
 Del 1 de enero al 31 de diciembre de 2019
 (Pesos)



Concepto	Egresos					Subejercicio
	Aprobado	Ampliaciones/ (Reducciones)	Modificado	Devengado	Pagado	
	1	2	3 = (1 + 2)	4	5	
Jefatura de la Oficina de la Gobernatura del Estado	-	-	-	-	-	-
Secretaría de Gobierno	-	-	-	-	-	-
Secretaría de Hacienda	-	-	-	-	-	-
Secretaría de Desarrollo Económico y del Trabajo	-	-	-	-	-	-
Secretaría de Desarrollo Agropecuario	-	-	-	-	-	-
Secretaría de Obras Públicas	-	-	-	-	-	-
Secretaría de Educación	-	-	-	-	-	-
Secretaría de Salud	-	-	-	-	-	-
Secretaría de Administración	-	-	-	-	-	-
Secretaría de la Contraloría	-	-	-	-	-	-
Secretaría de Turismo y Cultura	-	-	-	-	-	-
Secretaría de Desarrollo Social	-	-	-	-	-	-
Secretaría de Desarrollo Sustentable	-	-	-	-	-	-
Secretaría de Movilidad y Transporte	-	-	-	-	-	-
Comisión Estatal de Seguridad Pública	-	-	-	-	-	-
Consejería Jurídica	-	-	-	-	-	-
Gastos Institucionales	-	-	-	-	-	-
Total del Gasto	-	-	-	-	-	-

FIDEICOMISO EJECUTIVO DEL FONDO DE COMPETITIVIDAD Y PROMOCION AL EMPLEO 10864
 Estado Analítico del Ejercicio del Presupuesto de Egresos
 Clasificación Administrativa
 Del 1 de enero al 31 de diciembre de 2019

Concepto	Egresos					Subejercicio
	Aprobado	Ampliaciones/ (Reducciones)	Modificado	Devengado	Pagado	
	1	2	3 = (1 + 2)	4	5	
Poder Ejecutivo	-	-	-	-	-	-
Poder Legislativo	-	-	-	-	-	-
Poder Judicial	-	-	-	-	-	-
Organismos Autónomos	-	-	-	-	-	-
Poder Ejecutivo de los Municipios	-	-	-	-	-	-
Total del Gasto	-	-	-	-	-	-

Sector Paraestatal del Gobierno del Estado de Morelos
 Estado Analítico del Ejercicio del Presupuesto de Egresos
 Clasificación Administrativa
 Del 1 de enero al 31 de diciembre de 2019

Concepto	Egresos					Subejercicio
	Aprobado	Ampliaciones/ (Reducciones)	Modificado	Devengado	Pagado	
	1	2	3 = (1 + 2)	4	5	
Entidades Paraestatales y Fideicomisos No Empresariales y No Financieros	82,000,000	-	82,000,000	158,916,011	94,234,302	(76,916,011)
Instituciones Públicas de la Seguridad Social	-	-	-	-	-	-
Entidades Paraestatales Empresariales No Financieras con Participación Estatal Mayoritaria	-	-	-	-	-	-
Fideicomisos Empresariales No Financieros con Participación Estatal Mayoritaria	-	-	-	-	-	-
Entidades Paraestatales Empresariales Financieras Monetarias con Participación Estatal Mayoritaria	-	-	-	-	-	-
Entidades Paraestatales Empresariales Financieras No Monetarias con Participación Estatal Mayoritaria	-	-	-	-	-	-
Fideicomisos Financieros Públicos con Participación Estatal Mayoritaria	-	-	-	-	-	-
Total del Gasto	82,000,000	-	82,000,000	158,916,011	94,234,302	(76,916,011)

Concepto	Egresos					Subejercicio
	Aprobado	Ampliaciones/ (Reducciones)	Modificado	Devengado	Pagado	
Gasto No Etiquetado	82,000,000	-	82,000,000	158,916,011	94,234,302	(76,916,011)
Jefatura de la Oficina de la Gobernatura del Estado	-	-	-	-	-	-
Secretaría de Gobierno	-	-	-	-	-	-
Secretaría de Hacienda	-	-	-	-	-	-
Secretaría de Desarrollo Económico y del Trabajo	-	-	-	-	-	-
Secretaría de Desarrollo Agropecuario	-	-	-	-	-	-
Secretaría de Obras Públicas	-	-	-	-	-	-
Secretaría de Educación	-	-	-	-	-	-
Secretaría de Salud	-	-	-	-	-	-
Secretaría de Administración	-	-	-	-	-	-
Secretaría de la Contraloría	-	-	-	-	-	-
Secretaría de Turismo y Cultura	-	-	-	-	-	-
Secretaría de Desarrollo Social	-	-	-	-	-	-
Secretaría de Desarrollo Sustentable	-	-	-	-	-	-
Secretaría de Movilidad y Transporte	-	-	-	-	-	-
Comisión Estatal de Seguridad Pública	-	-	-	-	-	-
Consejería Jurídica	-	-	-	-	-	-
Gastos Institucionales	-	-	-	-	-	-
Poder Legislativo	-	-	-	-	-	-
Poder Judicial	-	-	-	-	-	-
Organismos Autónomos	-	-	-	-	-	-
Entidades Paraestatales y Fideicomisos No Empresariales y No Financieros	82,000,000	-	82,000,000	158,916,011	94,234,302	(76,916,011)
Fideicomisos Empresariales No Financieros con Participación Estatal Mayoritaria	-	-	-	-	-	-
Poder Ejecutivo de los Municipios	-	-	-	-	-	-
Gasto Etiquetado						
Jefatura de la Oficina de la Gobernatura del Estado	-	-	-	-	-	-
Secretaría de Gobierno	-	-	-	-	-	-
Secretaría de Hacienda	-	-	-	-	-	-
Secretaría de Desarrollo Económico y del Trabajo	-	-	-	-	-	-
Secretaría de Desarrollo Agropecuario	-	-	-	-	-	-
Secretaría de Obras Públicas	-	-	-	-	-	-
Secretaría de Educación	-	-	-	-	-	-
Secretaría de Salud	-	-	-	-	-	-
Secretaría de Administración	-	-	-	-	-	-
Secretaría de la Contraloría	-	-	-	-	-	-
Secretaría de Turismo y Cultura	-	-	-	-	-	-
Secretaría de Desarrollo Social	-	-	-	-	-	-
Secretaría de Desarrollo Sustentable	-	-	-	-	-	-
Secretaría de Movilidad y Transporte	-	-	-	-	-	-
Comisión Estatal de Seguridad Pública	-	-	-	-	-	-
Consejería Jurídica	-	-	-	-	-	-
Gastos Institucionales	-	-	-	-	-	-
Poder Legislativo	-	-	-	-	-	-
Poder Judicial	-	-	-	-	-	-
Organismos Autónomos	-	-	-	-	-	-
Entidades Paraestatales y Fideicomisos No Empresariales y No Financieros	-	-	-	-	-	-
Fideicomisos Empresariales No Financieros con Participación Estatal Mayoritaria	-	-	-	-	-	-
Poder Ejecutivo de los Municipios	-	-	-	-	-	-
Total de Egresos	82,000,000	-	82,000,000	158,916,011	94,234,302	(76,916,011)

Concepto	Egresos					Subejercicio 6 = (3 - 4)
	Aprobado	Ampliaciones/ (Reducciones)	Modificado	Devengado	Pagado	
	1	2	3 = (1 + 2)	4	5	
Gobierno	-	-	-	-	-	-
Legislación	-	-	-	-	-	-
Justicia	-	-	-	-	-	-
Coordinación de la Política de Gobierno	-	-	-	-	-	-
Relaciones Exteriores	-	-	-	-	-	-
Asuntos Financieros y Hacendarios	-	-	-	-	-	-
Seguridad Nacional	-	-	-	-	-	-
Asuntos de Orden Público y de Seguridad Interior	-	-	-	-	-	-
Otros Servicios Generales	-	-	-	-	-	-
Desarrollo Social	-	-	-	-	-	-
Protección Ambiental	-	-	-	-	-	-
Vivienda y Servicios a la Comunidad	-	-	-	-	-	-
Salud	-	-	-	-	-	-
Recreación, Cultura y Otras Manifestaciones Sociales	-	-	-	-	-	-
Educación	-	-	-	-	-	-
Protección Social	-	-	-	-	-	-
Otros Asuntos Sociales	-	-	-	-	-	-
Desarrollo Económico	82,000,000	-	82,000,000	158,916,011	94,234,302	(76,916,011)
Asuntos Económicos, Comerciales y Laborales en General	82,000,000	-	82,000,000	158,916,011	94,234,302	(76,916,011)
Agropecuaria, Silvicultura, Pesca y Caza	-	-	-	-	-	-
Combustibles y Energía	-	-	-	-	-	-
Minería, Manufacturas y Construcción	-	-	-	-	-	-
Transporte	-	-	-	-	-	-
Comunicaciones	-	-	-	-	-	-
Turismo	-	-	-	-	-	-
Ciencia, Tecnología e Innovación	-	-	-	-	-	-
Otras Industrias y Otros Asuntos Económicos	-	-	-	-	-	-
Otras no Clasificadas en Funciones Anteriores	-	-	-	-	-	-
Transacciones de la Deuda Pública / Costo Financiero de la Deuda	-	-	-	-	-	-
Transferencias, Participaciones y Aportaciones entre Diferentes Niveles y Ordenes de Gobierno	-	-	-	-	-	-
Saneamiento del Sistema Financiero	-	-	-	-	-	-
Adeudos de Ejercicios Fiscales Anteriores	-	-	-	-	-	-
Total del Gasto	82,000,000	-	82,000,000	158,916,011	94,234,302	(76,916,011)

FIDEICOMISO EJECUTIVO DEL FONDO DE COMPETITIVIDAD Y PROMOCION AL EMPLEO 10864
 Estado Analítico del Ejercicio del Presupuesto de Egresos Detallado - LDF
 Clasificación Funcional (Finalidad y Función)
 Del 1 de enero al 31 de diciembre de 2019
 (Pesos)



Concepto	Egresos					Subejercicio
	Aprobado	Ampliaciones/ (Reducciones)	Modificado	Devengado	Pagado	
Gasto No Etiquetado	82,000,000	-	82,000,000	158,916,011	94,234,302	(76,916,011)
<i>Gobierno</i>	-	-	-	-	-	-
Legislación	-	-	-	-	-	-
Justicia	-	-	-	-	-	-
Coordinación de la Política de Gobierno	-	-	-	-	-	-
Relaciones Exteriores	-	-	-	-	-	-
Asuntos Financieros y Hacendarios	-	-	-	-	-	-
Seguridad Nacional	-	-	-	-	-	-
Asuntos de Orden Público y de Seguridad Interior	-	-	-	-	-	-
Otros Servicios Generales	-	-	-	-	-	-
<i>Desarrollo Social</i>	-	-	-	-	-	-
Protección Ambiental	-	-	-	-	-	-
Vivienda y Servicios a la Comunidad	-	-	-	-	-	-
Salud	-	-	-	-	-	-
Recreación, Cultura y Otras Manifestaciones Sociales	-	-	-	-	-	-
Educación	-	-	-	-	-	-
Protección Social	-	-	-	-	-	-
Otros Asuntos Sociales	-	-	-	-	-	-
<i>Desarrollo Económico</i>	82,000,000	-	82,000,000	158,916,011	94,234,302	(76,916,011)
Asuntos Económicos, Comerciales y Laborales en Gral.	82,000,000	-	82,000,000	158,916,011	94,234,302	(76,916,011)
Agropecuaria, Silvicultura, Pesca y Caza	-	-	-	-	-	-
Combustibles y Energía	-	-	-	-	-	-
Minería, Manufacturas y Construcción	-	-	-	-	-	-
Transporte	-	-	-	-	-	-
Comunicaciones	-	-	-	-	-	-
Turismo	-	-	-	-	-	-
Ciencia, Tecnología e Innovación	-	-	-	-	-	-
Otras Industrias y Otros Asuntos Económicos	-	-	-	-	-	-
<i>Otras no Clasificadas en Funciones Anteriores</i>	-	-	-	-	-	-
Transacciones de la Deuda Pública / Costo Financiero de la Deuda	-	-	-	-	-	-
Transferencias, Participaciones y Aportaciones entre Diferentes Niveles y Ordenes de Gobierno	-	-	-	-	-	-
Saneamiento del Sistema Financiero	-	-	-	-	-	-
Adeudos de Ejercicios Fiscales Anteriores	-	-	-	-	-	-
Gasto Etiquetado	-	-	-	-	-	-
<i>Gobierno</i>	-	-	-	-	-	-
Legislación	-	-	-	-	-	-
Justicia	-	-	-	-	-	-
Coordinación de la Política de Gobierno	-	-	-	-	-	-
Relaciones Exteriores	-	-	-	-	-	-
Asuntos Financieros y Hacendarios	-	-	-	-	-	-
Seguridad Nacional	-	-	-	-	-	-
Asuntos de Orden Público y de Seguridad Interior	-	-	-	-	-	-
Otros Servicios Generales	-	-	-	-	-	-
<i>Desarrollo Social</i>	-	-	-	-	-	-
Protección Ambiental	-	-	-	-	-	-
Vivienda y Servicios a la Comunidad	-	-	-	-	-	-
Salud	-	-	-	-	-	-
Recreación, Cultura y Otras Manifestaciones Sociales	-	-	-	-	-	-
Educación	-	-	-	-	-	-
Protección Social	-	-	-	-	-	-
Otros Asuntos Sociales	-	-	-	-	-	-
<i>Desarrollo Económico</i>	-	-	-	-	-	-
Asuntos Económicos, Comerciales y Laborales en Gral.	-	-	-	-	-	-
Agropecuaria, Silvicultura, Pesca y Caza	-	-	-	-	-	-
Combustibles y Energía	-	-	-	-	-	-
Minería, Manufacturas y Construcción	-	-	-	-	-	-
Transporte	-	-	-	-	-	-
Comunicaciones	-	-	-	-	-	-
Turismo	-	-	-	-	-	-
Ciencia, Tecnología e Innovación	-	-	-	-	-	-
Otras Industrias y Otros Asuntos Económicos	-	-	-	-	-	-
<i>Otras no Clasificadas en Funciones Anteriores</i>	-	-	-	-	-	-
Transacciones de la Deuda Pública / Costo Financiero de la Deuda	-	-	-	-	-	-
Transferencias, Participaciones y Aportaciones entre Diferentes Niveles y Ordenes de Gobierno	-	-	-	-	-	-
Saneamiento del Sistema Financiero	-	-	-	-	-	-
Adeudos de Ejercicios Fiscales Anteriores	-	-	-	-	-	-
Total del Egresos	82,000,000	-	82,000,000	158,916,011	94,234,302	(76,916,011)

Concepto	Egresos					Subejercicio
	Aprobado	Ampliaciones/ (Reducciones)	Modificado	Devengado	Pagado	
Gasto No Etiquetado	883,246	-	883,246	678,491	678,491	204,755
<i>Personal Administrativo y de Servicio Público</i>	<i>883,246</i>	-	<i>883,246</i>	<i>678,491</i>	<i>678,491</i>	<i>204,755</i>
<i>Magisterio</i>	-	-	-	-	-	-
<i>Servicios de Salud</i>	-	-	-	-	-	-
<i>Personal Administrativo</i>	-	-	-	-	-	-
<i>Personal Médico, Paramédico y afín</i>	-	-	-	-	-	-
Seguridad Pública	-	-	-	-	-	-
<i>Gastos Asociados a la Implementación de Nuevas Leyes Fed. o Reformas a las Mismas</i>	-	-	-	-	-	-
<i>Nombre del Programa o Ley 1</i>	-	-	-	-	-	-
<i>Nombre del Programa o Ley 2</i>	-	-	-	-	-	-
<i>Sentencias Laborales Definitivas</i>	-	-	-	-	-	-
Gasto Etiquetado	-	-	-	-	-	-
<i>Personal Administrativo y de Servicio Público</i>	-	-	-	-	-	-
<i>Magisterio</i>	-	-	-	-	-	-
<i>Servicios de Salud</i>	-	-	-	-	-	-
<i>Personal Administrativo</i>	-	-	-	-	-	-
<i>Personal Médico, Paramédico y afín</i>	-	-	-	-	-	-
Seguridad Pública	-	-	-	-	-	-
<i>Gastos Asociados a la Implementación de Nuevas Leyes Fed. o Reformas a las Mismas</i>	-	-	-	-	-	-
<i>Nombre del Programa o Ley 1</i>	-	-	-	-	-	-
<i>Nombre del Programa o Ley 2</i>	-	-	-	-	-	-
<i>Sentencias Laborales Definitivas</i>	-	-	-	-	-	-
Total del Gasto en Servicios Personales	883,246	-	883,246	678,491	678,491	204,755



FIDEICOMISO EJECUTIVO DEL FONDO DE COMPETITIVIDAD Y PROMOCION AL EMPLEO 10864
 Estado Analítico del Ejercicio del Presupuesto de Egresos
 Clasificación Económica (por Tipo de Gasto)
 Del 1 de enero al 31 de diciembre de 2019
 (Pesos)



Concepto	Egresos					Subejercicio
	Aprobado	Ampliaciones/ (Reducciones)	Modificado	Devengado	Pagado	
	1	2	3 = (1 + 2)	4	5	6 = (3 - 4)
Gasto Corriente	81,978,000	(35,000)	81,943,000	158,881,012	94,199,303	(76,938,012)
Gasto de Capital	22,000	35,000	57,000	34,999	34,999	22,001
Amortización de la Deuda y Disminución de Pasivos	-	-	-	-	-	-
Pensiones y Jubilaciones	-	-	-	-	-	-
Participaciones	-	-	-	-	-	-
Total del Gasto	82,000,000	-	82,000,000	158,916,011	94,234,302	(76,916,011)



FIDEICOMISO EJECUTIVO DEL FONDO DE COMPETITIVIDAD Y PROMOCION AL EMPLEO 10864
 Endeudamiento Neto
 Del 1 de enero al 31 de diciembre de 2019
 (Pesos)



Identificación de Crédito o Instrumento	Contratación / Colocación A	Amortización B	Endeudamiento Neto C = A - B
	<div style="border: 2px solid black; border-radius: 15px; padding: 20px; text-align: center; font-size: 24px; font-weight: bold;">NO APLICA</div>		
Total Créditos Bancarios			
Otros Instrumentos de Deuda			
Total Otros Instrumentos de Deuda	-	-	-
TOTAL	-	-	-

FIDEICOMISO EJECUTIVO DEL FONDO DE COMPETITIVIDAD Y PROMOCION AL EMPLEO 10864

Intereses de la Deuda
Del 1 de enero al 31 de diciembre de 2019
(Pesos)



Identificación de Crédito o Instrumento	Créditos Bancarios	Devengado	Pagado
NO APLICA			
Total de Intereses de Créditos Bancarios	-	-	-
Otros Instrumentos de Deuda			
Total de Intereses de Otros Instrumentos de Deuda	-	-	-
TOTAL	-	-	-



Información Programática

FIDEICOMISO EJECUTIVO DEL FONDO DE COMPETITIVIDAD Y PROMOCIÓN DEL EMPLEO No. 10864
CUENTA PÚBLICA
ENERO - DICIEMBRE

2019



FIDEICOMISO EJECUTIVO DEL FONDO DE COMPETITIVIDAD Y PROMOCION AL EMPLEO 10864
 Gasto por Categoría Programática
 Del 1 de enero al 31 de diciembre de 2019
 (Pesos)



Concepto	Egresos					Subejercicio
	Aprobado 1	Ampliaciones/ (Reducciones) 2	Modificado 3 = (1 + 2)	Devengado 4	Pagado 5	
Programas						
<i>Subsidios: Sector Social y Privado o Ent. Federativas y Municipios</i>						
Sujetos a Reglas de Operación	-	-	-	-	-	-
Otros Subsidios	-	-	-	-	-	-
Desempeño de las Funciones	82,000,000	-	82,000,000	158,916,011	94,234,302	(76,916,011)
Prestación de Servicios Públicos	-	-	-	-	-	-
Provisión de Bienes Públicos	-	-	-	-	-	-
Planeación, Seguimiento y Evaluación de Políticas Públicas	-	-	-	-	-	-
Promoción y Fomento	82,000,000	-	82,000,000	158,916,011	94,234,302	(76,916,011)
Regulación y Supervisión	-	-	-	-	-	-
Funciones de las Fuerzas Armadas (Únicamente Gobierno Federal)	-	-	-	-	-	-
Específicos	-	-	-	-	-	-
Proyectos de Inversión	-	-	-	-	-	-
Administrativos y de Apoyo	-	-	-	-	-	-
Apoyo al Proceso Presupuestario y para Mejorar la Eficiencia Institucional	-	-	-	-	-	-
Apoyo a la Función Pública y al Mejoramiento de la Gestión	-	-	-	-	-	-
Operaciones Ajenas	-	-	-	-	-	-
Compromisos	-	-	-	-	-	-
Obligaciones de Cumplimiento de Resolución Jurisdiccional	-	-	-	-	-	-
Desastres Naturales	-	-	-	-	-	-
Obligaciones	-	-	-	-	-	-
Pensiones y Jubilaciones	-	-	-	-	-	-
Aportaciones a la Seguridad Social	-	-	-	-	-	-
Aportaciones a Fondos de Estabilización	-	-	-	-	-	-
Aportaciones a Fondos de Inversión y Reestructura de Pensiones	-	-	-	-	-	-
Programas de Gasto Federalizado (Gobierno Federal)	-	-	-	-	-	-
Gasto Federalizado	-	-	-	-	-	-
Participaciones a Entidades Federativas y Municipios	-	-	-	-	-	-
Costo financiero, deuda o apoyos a deudores y ahorradores de la banca	-	-	-	-	-	-
Adeudos de ejercicios fiscales anteriores	-	-	-	-	-	-
Total del Gasto	82,000,000	-	82,000,000	158,916,011	94,234,302	(76,916,011)



FIDEICOMISO EJECUTIVO DEL FONDO DE COMPETITIVIDAD Y PROMOCION AL EMPLEO 10864

Indicadores de Postura Fiscal

Del 1 de enero al 31 de diciembre de 2019

(Pesos)



Concepto	Estimado	Devengado	Pagado ³
I. Ingresos Presupuestarios (I=1+2)	82,000,000	211,294,377	147,075,808
1. Ingresos del Gobierno de la Entidad Federativa 1	82,000,000	211,294,377	147,075,808
2. Ingresos del Sector Paraestatal 1	-	-	-
II. Egresos Presupuestarios (II=3+4)	82,000,000	158,916,011	94,234,302
3. Egresos del Gobierno de la Entidad Federativa 2	-	-	-
4. Egresos del Sector Paraestatal 2	82,000,000	158,916,011	94,234,302
III. Balance Presupuestario (Superávit o Déficit) (III = I - II)	-	52,378,366	52,841,506
Concepto	Estimado	Devengado	Pagado ³
III. Balance presupuestario (Superávit o Déficit)	-	52,378,366	52,841,506
IV. Intereses, Comisiones y Gastos de la Deuda	-	-	-
V. Balance Primario (Superávit o Déficit) (V= III - IV)	-	52,378,366	52,841,506
Concepto	Estimado	Devengado	Pagado ³
A. Financiamiento	-	-	-
B. Amortización de la deuda	-	-	-
C. Endeudamiento ó desendeudamiento (C = A - B)	-	-	-

1 Los Ingresos que se presentan son los ingresos presupuestarios totales sin incluir los ingresos por financiamientos. Los Ingresos del Gobierno de la Entidad Federativa corresponden a los del Poder Ejecutivo, Legislativo Judicial y Autónomos.

2 Los egresos que se presentan son los egresos presupuestarios totales sin incluir los egresos por amortización. Los egresos del Gobierno de la Entidad Federativa corresponden a los del Poder Ejecutivo, Legislativo, Judicial y Órganos Autónomos.

3 Para Ingresos se reportan los ingresos recaudados; para egresos se reportan los egresos pagados.

Programas y Proyectos de Inversión

Gasto Programable	Presupuestos de Egresos Aprobado	Presupuestos de Egresos Modificado	Comprometido	Presupuesto Disponible para Comprometer	Devengado *	Pagado	Cuentas por Pagar (Deuda)
Transferencias al resto del Sector Público	57,038,373	0	218,374,098	(161,335,725)	218,374,098	54,066,344	164,307,754
Transferencias a fideicomisos del Poder Ejecutivo (Fideicomiso Fondo Desarrollo Empresarial y Promoción de la Inversión)	20,500,000	0	4,050,668	16,449,332	4,050,668	36,768,952	(32,718,284)
TOTAL	77,538,373	0	222,424,766	(144,886,392)	222,424,766	90,835,296	131,589,470

Gasto Programable DEVENGADO *

Transferencias a fideicomisos del Poder Ejecutivo (Fideicomiso Fondo Desarrollo Empresarial y Promoción de la Inversión)

Enero	Febrero	Marzo	Abril	Mayo	Junio	
-	-	-	-	3,733,440	-	
Julio	Agosto	Septiembre	Octubre	Noviembre	Diciembre	Total
128,000,000	4,315,208	3,566,000	8,907,326	23,036,708	46,815,416	218,374,098

Gasto Programable DEVENGADO *

Transferencias al resto del Sector Público

Enero	Febrero	Marzo	Abril	Mayo	Junio	
6,124,580	4,314,368	4,001,755	4,457,364	4,045,174	6,013,396	
Julio	Agosto	Septiembre	Octubre	Noviembre	Diciembre	Total
3,991,451	3,820,865	-	4,050,668	3,872,390	8,131,585	52,823,595

Indicadores de Resultados

La información del trimestre se encuentra en proceso



Anexos

FIDEICOMISO EJECUTIVO DEL FONDO DE COMPETITIVIDAD Y PROMOCIÓN DEL EMPLEO No. 10864
CUENTA PÚBLICA
ENERO - DICIEMBRE

2019



FIDEICOMISO EJECUTIVO DEL FONDO DE COMPETITIVIDAD Y PROMOCIÓN AL EMPLEO 10864
 Relación de Bienes Inmuebles que Componen su Patrimonio
 Al 31 de diciembre de 2019



Código	Descripción del Bien Inmueble	Valor en libros
300001	CONSTRUCCIÓN EN PROPIEDAD DE TERCEROS	245,000

Relación de esquemas bursátiles y de coberturas financieras

(Artículo 46, último párrafo LGCG)

NO APLICA

Información adicional que dispongan otras leyes

NO APLICA



MORELOS
2018 - 2024



Fideicomiso Fondo de Desarrollo Empresarial y Promoción de la Inversión

CUENTA PÚBLICA CONSOLIDADA
ENTIDADES PARAESTATALES
ENERO - DICIEMBRE

2019



FIFODEPI

FIDEICOMISO FONDO DESARROLLO
EMPRESARIAL Y PROMOCIÓN
DE LA INVERSIÓN

Introducción

CUENTA PÚBLICA
FIDEICOMISO FONDO DESARROLLO EMPRESARIAL Y PROMOCIÓN
DE LA INVERSIÓN
ENERO - DICIEMBRE

2019



FIDEICOMISO FONDO DESARROLLO EMPRESARIAL Y PROMOCIÓN DE LA INVERSIÓN (FIFODEPI) PROCESO DE IMPLEMENTACIÓN DE LA ARMONIZACIÓN CONTABLE

EL SISTEMA DE CONTABILIDAD GUBERNAMENTAL (SCG) SE FUNDAMENTA EN EL ARTÍCULO 73, FRACCIÓN XXVIII DE LA CONSTITUCIÓN POLÍTICA DE LOS ESTADOS UNIDOS MEXICANOS QUE, DENTRO DE LAS FACULTADES DEL CONGRESO, ESTABLECE LAS DE “EXPEDIR LEYES EN MATERIA DE CONTABILIDAD GUBERNAMENTAL QUE REGIRÁN LA CONTABILIDAD PÚBLICA Y LA PRESENTACIÓN HOMOGÉNEA DE INFORMACIÓN FINANCIERA, DE INGRESOS Y EGRESOS, ASÍ COMO PATRIMONIAL CON EL FIN DE GARANTIZAR SU ARMONIZACIÓN A NIVEL NACIONAL”.

EN DICHO MARCO, EL CONGRESO DE LA UNIÓN APROBÓ LA LEY GENERAL DE CONTABILIDAD GUBERNAMENTAL (LEY DE CONTABILIDAD) QUE RIGE EN LA MATERIA A LOS TRES ÓDENES DE GOBIERNO Y CREA EL CONSEJO NACIONAL DE ARMONIZACIÓN CONTABLE (CONAC).

EL ARTÍCULO 1 DE LA LEY DE CONTABILIDAD ESTABLECE QUE ÉSTA “ES DE OBSERVANCIA OBLIGATORIA PARA LOS PODERES EJECUTIVO, LEGISLATIVO Y JUDICIAL DE LA FEDERACIÓN, LOS ESTADOS Y EL DISTRITO FEDERAL; LOS AYUNTAMIENTOS DE LOS MUNICIPIOS; LOS ÓRGANOS POLÍTICO-ADMINISTRATIVOS DE LAS DEMARCACIONES TERRITORIALES DEL DISTRITO FEDERAL; LAS ENTIDADES DE LA ADMINISTRACIÓN PÚBLICA PARAESTATAL, YA SEAN FEDERALES, ESTATALES O MUNICIPALES Y LOS ÓRGANOS AUTÓNOMOS FEDERALES Y ESTATALES.



FIFODEPI

FIDEICOMISO FONDO DESARROLLO
EMPRESARIAL Y PROMOCIÓN
DE LA INVERSIÓN

Información Contable

CUENTA PÚBLICA
FIDEICOMISO FONDO DESARROLLO EMPRESARIAL Y PROMOCIÓN
DE LA INVERSIÓN
ENERO - DICIEMBRE

2019

Concepto	2018	2019	2018	2019	2018	2019
INGRESOS Y OTROS BENEFICIOS						
<i>Ingresos de la Gestión</i>						
Impuestos	-	19,866	30,565	-	1,674,142	3,695,478
Cuotas y Aportaciones de Seguridad Social	-	-	-	-	985,672	2,859,119
Contribuciones de Mejoras	-	-	-	-	62,166	100,778
Derechos	-	-	-	-	626,304	735,581
Productos	-	19,866	30,565	-	5,707,733	12,123,206
Aprovechamientos	-	-	-	-	-	-
Ingresos por Venta de Bienes y Prestación de Servicios	-	-	-	-	-	-
<i>Participaciones, Aportaciones, Convenios, Incentivos Derivados de la Colaboración Fiscal, Fondos Distintos de Aportaciones, Transferencias, Asignaciones, Subsidios y Subvenciones, y Pensiones y Jubilaciones</i>						
Participaciones, Aportaciones, Convenios, Incentivos Derivados de la Colaboración Fiscal y Fondos Distintos de Aportaciones	-	36,768,952	12,496,528	-	5,707,733	12,123,206
Transferencias, Asignaciones, Subsidios y Subvenciones, y Pensiones y Jubilaciones	-	-	-	-	-	-
<i>Otros Ingresos y Beneficios</i>						
Ingresos Financieros	-	-	-	-	-	-
Incremento por Variación de Inventarios	-	-	-	-	-	-
Disminución del Exceso de Estimaciones por Pérdida o Deterioro u Obsolescencia	-	-	-	-	-	-
Disminución del Exceso de Provisiones	-	-	-	-	-	-
Otros Ingresos y Beneficios Varios	-	-	-	-	-	-
Total de Ingresos y Otros Beneficios		36,788,818	12,527,093		26,932	28,245
<i>GASTOS Y OTRAS PÉRDIDAS</i>						
<i>Gastos de Funcionamiento</i>						
Servicios Personales	-	-	-	-	-	-
Materiales y Suministros	-	-	-	-	-	-
Servicios Generales	-	-	-	-	-	-
<i>Transferencias, Asignaciones, Subsidios y Otras Ayudas</i>						
Transferencias Internas y Asignaciones al Sector Público	-	-	-	-	-	-
Transferencias al Resto del Sector Público	-	-	-	-	-	-
Subsidios y Subvenciones	-	-	-	-	-	-
Ayudas Sociales	-	-	-	-	-	-
Pensiones y Jubilaciones	-	-	-	-	-	-
Transferencias a Fideicomisos, Mandatos y Contratos Análogos	-	-	-	-	-	-
Transferencias a la Seguridad Social	-	-	-	-	-	-
Donativos	-	-	-	-	-	-
Transferencias al Exterior	-	-	-	-	-	-
<i>Participaciones y Aportaciones</i>						
Participaciones	-	-	-	-	-	-
Aportaciones	-	-	-	-	-	-
Convenios	-	-	-	-	-	-
<i>Intereses, Comisiones y Otros Gastos de la Deuda Pública</i>						
Intereses de la Deuda Pública	-	-	-	-	-	-
Comisiones de la Deuda Pública	-	-	-	-	-	-
Gastos de la Deuda Pública	-	-	-	-	-	-
Costo por Coberturas	-	-	-	-	-	-
Apoyos Financieros	-	-	-	-	-	-
<i>Otros Gastos y Pérdidas Extraordinarias</i>						
Estimaciones, Depreciaciones, Deterioros, Obsolescencia y Amortizaciones	-	-	-	-	26,932	28,245
Provisiones	-	-	-	-	-	-
Disminución de Inventarios	-	-	-	-	-	-
Aumento por Insuficiencia de Estimaciones por Pérdida o Deterioro u Obsolescencia	-	-	-	-	-	-
Aumento por Insuficiencia de Provisiones	-	-	-	-	-	-
Otros Gastos	-	-	-	-	-	-
<i>Inversión Pública</i>						
Inversión Pública no Capitalizable	-	-	-	-	-	-
Total de Gastos y Otras Pérdidas		7,408,807			29,380,011	15,846,929
Resultados del Ejercicio (Ahorro/Desahorro)						(3,319,836)

Bajo protesta de decir verdad declaramos que los Estados Financieros y sus Notas son razonablemente correctos y responsabilidad del emisor.

FIDEICOMISO FONDO DESARROLLO EMPRESARIAL Y PROMOCIÓN DE LA INVERSIÓN
Estado de Situación Financiera
Al 31 de diciembre de 2018 y al 31 de diciembre de 2019
(Pesos)

CONCEPTO	2019	Año 2018	CONCEPTO	2019	Año 2018
ACTIVO			PASIVO		
Activo Circulante			Activo Circulante		
Efectivo y Equivalentes	37,522,675	23,353,037	Cuentas por Pagar a Corto Plazo	12,186,741	55,460,072
Derechos a Recibir Efectivo o Equivalentes	6,829,937	44,723,065	Documentos por Pagar a Corto Plazo	-	-
Derechos a Recibir Bienes o Servicios	-	-	Porción a Corto Plazo de la Deuda Pública a Largo Plazo	-	-
Inventarios	-	-	Títulos y Valores a Corto Plazo	-	-
Almacenes	-	-	Pasivos Diferidos a Corto Plazo	-	-
Estimación por Pérdida o Deterioro de Activos Circulantes	-	-	Fondos y Bienes de Terceros en Garantía y/o Administración a Corto Plazo	-	-
Otros Activos Circulantes	-	-	Provisiones a Corto Plazo	-	-
Total de Activos Circulantes	44,352,612	68,076,102	Otros Pasivos a Corto Plazo	-	-
			Total de Pasivos Circulantes	12,186,741	55,460,072
Activo No Circulante			Activo No Circulante		
Inversiones Financieras a Largo Plazo	-	-	Cuentas por Pagar a Largo Plazo	-	-
Derechos a Recibir Efectivo o Equivalentes a Largo Plazo	-	-	Documentos por Pagar a Largo Plazo	-	-
Bienes Inmuebles, Infraestructura y Construcciones en Proceso	-	-	Deuda Pública a Largo Plazo	-	-
Bienes Muebles	538,982	325,904	Pasivos Diferidos a Largo Plazo	-	-
Activos Intangibles	31,278	18,678	Fondos y Bienes de Terceros en Garantía y/o en Administración a Largo Plazo	-	-
Depreciación, Deterioro y Amortización Acumulada de Bienes	(305,688)	(278,755)	Provisiones a Largo Plazo	-	-
Activos Diferidos	-	-	Total de Pasivos No Circulantes	-	-
Estimación por Pérdida o Deterioro de Activos no Circulantes	-	-	Total del Pasivo	12,186,741	55,460,072
Otros Activos no Circulantes	-	-	HACIENDA PÚBLICA / PATRIMONIO		
Total de Activos No Circulantes	264,572	65,827	Hacienda Pública / Patrimonio Contribuido	66,487,766	66,487,766
Total del Activo	44,617,184	68,141,929	Aportaciones	66,487,766	66,487,766
			Donaciones de Capital	-	-
			Actualización de la Hacienda Pública / Patrimonio	-	-
			Hacienda Pública / Patrimonio Generado	(34,057,323)	(53,805,909)
			Resultados del Ejercicio (Ahorro / Desahorro)	29,380,011	(3,319,836)
			Resultados de Ejercicios Anteriores	(63,437,334)	(50,486,073)
			Revalúos	-	-
			Reservas	-	-
			Rectificaciones de Resultados de Ejercicios Anteriores	-	-
			Exceso o Insuficiencia en la Actualización de la Hacienda Pública / Patrimonio	-	-
			Resultado por Posición Monetaria	-	-
			Resultado por Tenencia de Activos no Monetarios	-	-
			Total Hacienda Pública / Patrimonio	32,430,443	12,681,857
			Total del Pasivo y Hacienda Pública / Patrimonio	44,617,184	68,141,929

Bajo protesta de decir verdad declaramos que los Estados Financieros y sus Notas son razonablemente correctos y responsabilidad del emisor.

FIDEICOMISO FONDO DESARROLLO EMPRESARIAL Y PROMOCIÓN DE LA INVERSIÓN
 Estado de Situación Financiera Detallado - LDF
 Al 31 de diciembre de 2018 y al 31 de diciembre de 2019
 (Pesos)

CONCEPTO	31 de diciembre 2019	31 de diciembre 2018	CONCEPTO	31 de diciembre 2019	31 de diciembre 2018
ACTIVO			PASIVO		
Activo Circulante			Pasivo Circulante		
Efectivo y Equivalentes	37,522,675	23,353,037	Cuentas por Pagar a Corto Plazo	12,186,741	55,460,072
Efectivo	-	-	Servicios Personales por Pagar a Corto Plazo	-	257,964
Bancos/Tesorería	37,522,675	23,353,037	Proveedores por Pagar a Corto Plazo	17,850	52,725
Bancos/Dependencias y Otros	-	-	Contratistas por Obras Públicas por Pagar a Corto Plazo	-	-
Inversiones Temporales (Hasta 3 meses)	-	-	Participaciones y Aportaciones por Pagar a Corto Plazo	-	-
Fondos con Afectación Específica	-	-	Transferencias Otorgadas por Pagar a Corto Plazo	1,376,955	2,911,955
Depósitos de Fondos de Terceros en Garantía y/o Admón.	-	-	Int., Comisiones y Otros Gastos de la Deuda Púb. por Pagar a Corto Plazo	113,735	123,616
Otros Efectivos y Equivalentes	-	-	Retenciones y Contribuciones por Pagar a Corto Plazo	46,344	134,860
			Devoluciones de la Ley de Ingresos por Pagar a Corto Plazo	-	-
Derechos a Recibir Efectivo o Equivalentes	6,829,937	44,723,065	Otras Cuentas por Pagar a Corto Plazo	10,631,857	51,978,952
Inversiones Financieras de Corto Plazo	-	-	Documentos por Pagar a Corto Plazo	-	-
Cuentas por Cobrar a Corto Plazo	2,829,937	40,554,709	Documentos Comerciales por Pagar a Corto Plazo	-	-
Deudores Diversos por Cobrar a Corto Plazo	4,000,000	4,168,356	Documentos con Contratistas por Obras Púb. por Pagar a Corto Plazo	-	-
Ingresos por Recuperar a Corto Plazo	-	-	Otros Documentos por Pagar a Corto Plazo	-	-
Deudores por Anticipos de la Tesorería a Corto Plazo	-	-	Porción a Corto Plazo de la Deuda Pública a Largo Plazo	-	-
Préstamos Otorgados a Corto Plazo	-	-	Porción a Corto Plazo de la Deuda Pública	-	-
Otros Derechos a Recibir Efectivo o Equiv. a Corto Plazo	-	-	Porción a Corto Plazo de Arrendamiento Financiero	-	-
Derechos a Recibir Bienes o Servicios	-	-	Títulos y Valores a Corto Plazo	-	-
Ant. a Proveedores por Adq. de Bienes y Prest. de Serv. a Corto Plazo	-	-	Pasivos Diferidos a Corto Plazo	-	-
Ant. a Proveedores por Adq. de Bienes Imm. y Muebles a Corto Plazo	-	-	Ingresos Cobrados por Adelantado a Corto Plazo	-	-
Ant. a Proveedores por Adq. de Bienes Intangibles a Corto Plazo	-	-	Intereses Cobrados por Adelantado a Corto Plazo	-	-
Anticipo a Contratistas por Obras Públicas a Corto Plazo	-	-	Otros Pasivos Diferidos a Corto Plazo	-	-
Otros Derechos a Recibir Bienes o Servicios a Corto Plazo	-	-	Fondos y Bienes de Terceros en Garantía y/o Admón. a C. P.	-	-
Inventarios	-	-	Fondos en Garantía a Corto Plazo	-	-
Inventario de Mercancías para Venta	-	-	Fondos en Administración a Corto Plazo	-	-
Inventario de Mercancías Terminadas	-	-	Fondos Contingentes a Corto Plazo	-	-
Inventario de Mercancías en Proceso de Elaboración	-	-	Fondos de Fideicomisos, Mandatos y Contratos Análogos a Corto Plazo	-	-
Inventario de Materias Primas, Mat. y Suministros para Producción	-	-	Otros Fondos de Terceros en Garantía y/o Administración a Corto Plazo	-	-
Bienes en Tránsito	-	-	Valores y Bienes en Garantía a Corto Plazo	-	-
Almacenes	-	-	Provisiones a Corto Plazo	-	-
Estimación por Pérdida o Deterioro de Activos Circulantes	-	-	Provisión para Demandas y Juicios a Corto Plazo	-	-
Est. para Ctas. Incobrables por Derechos a Recibir Efectivo o Equiv.	-	-	Provisión para Contingencias a Corto Plazo	-	-
Estimación por Deterioro de Inventarios	-	-	Otras Provisiones a Corto Plazo	-	-
Otros Activos Circulantes	-	-	Otros Pasivos a Corto Plazo	-	-
Valores en Garantía	-	-	Ingresos por Clasificar	-	-
Bienes en Garantía (excluye depósitos de fondos)	-	-	Recaudación por Participar	-	-
Bienes Derriv. de Embargos, Decom., Seguramientos y Dación en Pago	-	-	Otros Pasivos Circulantes	-	-
Adquisición con Fondos de Terceros	-	-			
Total de Activos Circulantes	44,352,612	68,076,102	Total de Pasivos Circulantes	12,186,741	55,460,072

CONCEPTO	31 de diciembre 2019	31 de diciembre 2018	CONCEPTO	31 de diciembre 2019	31 de diciembre 2018
Activo No Circulante			Pasivo No Circulante		
Inversiones Financieras a Largo Plazo	-	-	Cuentas por Pagar a Largo Plazo	-	-
Derechos a Recibir Efectivo o Equivalentes a Largo Plazo	-	-	Documentos por Pagar a Largo Plazo	-	-
Bienes Inmuebles, Infraestructura y Const. en Proceso	-	-	Deuda Pública a Largo Plazo	-	-
Bienes Muebles	538,982	325,904	Pasivos Diferidos a Largo Plazo	-	-
Activos Intangibles	31,278	18,678	Fdos. y Bienes de Terceros en Garantía y/o en Admón. a L.P.	-	-
Depreciación, Deterioro y Amortización Acumulada de Bienes	(305,688)	(278,755)	Provisiones a Largo Plazo	-	-
Activos Diferidos	-	-	Total de Pasivos No Circulantes	-	-
Estimación por Pérdida o Deterioro de Activos no Circulantes	-	-	Total del Pasivo	12,186,741	55,460,072
Otros Activos no Circulantes	-	-			
Total de Activos No Circulantes	264,572	65,827	HACIENDA PÚBLICA / PATRIMONIO		
Total del Activo	44,617,184	68,141,929	Hacienda Pública / Patrimonio Contribuido	66,487,766	66,487,766
			Aportaciones	66,487,766	-
			Donaciones de Capital	-	-
			Actualización de la Hacienda Pública / Patrimonio	-	-
			Hacienda Pública / Patrimonio Generado	(34,057,323)	(53,805,909)
			Resultados del Ejercicio (Ahorro / Desahorro)	29,380,011	(3,319,836)
			Resultados de Ejercicios Anteriores	(63,437,334)	(50,486,073)
			Revalúos	-	-
			Reservas	-	-
			Rectificaciones de Resultados de Ejercicios Anteriores	-	-
			Exceso o Insuficiencia en la Actualización de la Hacienda Pública / Patrimonio	-	-
			Resultado por Posición Monetaria	-	-
			Resultado por Tenencia de Activos no Monetarios	-	-
			Total Hacienda Pública / Patrimonio	32,430,443	12,681,857
			Total del Pasivo y Hacienda Pública / Patrimonio	44,617,184	68,141,929

Bajo protesta de decir verdad declaramos que los Estados Financieros y sus Notas son razonablemente correctos y responsabilidad del emisor.



FIDEICOMISO FONDO DESARROLLO EMPRESARIAL Y PROMOCIÓN DE LA INVERSIÓN
Estado de Cambios en la Situación Financiera
Del 1 de enero al 31 de diciembre de 2018 y del 1 de enero al 31 de diciembre de 2019
(Pesos)



Concepto	Origen	Aplicación	Concepto	Origen	Aplicación
ACTIVO	37,920,061	14,395,316	PASIVO	-	43,273,331
Activo Circulante	37,893,128	14,169,638	Pasivo Circulante	-	43,273,331
Efectivo y Equivalentes	-	14,169,638	Cuentas por Pagar a Corto Plazo	-	43,273,331
Derechos a Recibir Efectivo o Equivalentes	37,893,128	-	Documentos por Pagar a Corto Plazo	-	-
Derechos a Recibir Bienes o Servicios	-	-	Porción a Corto Plazo de la Deuda Pública a Largo Plazo	-	-
Inventarios	-	-	Títulos y Valores a Corto Plazo	-	-
Almacenes	-	-	Pasivos Diferidos a Corto Plazo	-	-
Estimación por Pérdida o Deterioro de Activos Circulantes	-	-	Fdos. y Bienes de Terceros en Garantía y/o Admón. a C. P.	-	-
Otros Activos Circulantes	-	-	Provisiones a Corto Plazo	-	-
Activo No Circulante	26,933	225,678	Otros Pasivos a Corto Plazo	-	-
Inversiones Financieras a Largo Plazo	-	-	Pasivo No Circulante	-	-
Derechos a Recibir Efectivo o Equivalentes a Largo Plazo	-	-	Cuentas por Pagar a Largo Plazo	-	-
Bienes Inmuebles, Infraestructura y Constr. en Proceso	-	-	Documentos por Pagar a Largo Plazo	-	-
Bienes Muebles	-	213,078	Deuda Pública a Largo Plazo	-	-
Activos Intangibles	-	12,600	Pasivos Diferidos a Largo Plazo	-	-
Depreciación, Deterioro y Amort. Acumulada de Bienes	-	-	Fdos. y Bienes de Terceros en Garantía y/o Admón. a L. P.	-	-
Activos Diferidos	26,933	-	Provisiones a Largo Plazo	-	-
Est. por Pérdida o Deterioro de Activos no Circulantes	-	-	HACIENDA PÚBLICA / PATRIMONIO	32,699,847	12,951,261
Otros Activos no Circulantes	-	-	<i>Hacienda Pública / Patrimonio Contribuido</i>	-	-
			Aportaciones	-	-
			Donaciones de Capital	-	-
			Actualización de la Hacienda Pública / Patrimonio	-	-
			Hacienda Pública / Patrimonio Generado	32,699,847	12,951,261
			Resultados del Ejercicio (Ahorro / Desahorro)	32,699,847	-
			Resultados de Ejercicios Anteriores	-	12,951,261
			Revalúos	-	-
			Reservas	-	-
			Rectificaciones de Resultados de Ejercicios Anteriores	-	-
			Exceso o Insuficiencia en la Actualización de la Hacienda Pública / Patrimonio	-	-
			Resultado por Posición Monetaria	-	-
			Resultado por Tenencia de Activos no Monetarios	-	-

Bajo protesta de decir verdad declaramos que los Estados Financieros y sus Notas son razonablemente correctos y responsabilidad del emisor.



FIDEICOMISO FONDO DESARROLLO EMPRESARIAL Y PROMOCIÓN DE LA INVERSIÓN

Estado Analítico del Activo

Del 1 de enero al 31 de diciembre de 2019
(Pesos)



Concepto	Saldo Inicial 1	Cargos del Periodo 2	Abonos del Periodo 3	Saldo Final 4=(1+2-3)	Variación del Periodo (4-1)
ACTIVO	68,141,929	112,192,577	135,717,322	44,617,184	(23,524,745)
<i>Activo Circulante</i>	68,076,102	111,966,899	135,690,389	44,352,612	(23,723,490)
Efectivo y Equivalentes	23,353,037	74,277,955	60,108,317	37,522,675	14,169,638
Derechos a Recibir Efectivo o Equivalentes	44,723,065	37,688,944	75,582,072	6,829,937	(37,893,128)
Derechos a Recibir Bienes o Servicios	-	-	-	-	-
Inventarios	-	-	-	-	-
Almacenes	-	-	-	-	-
Estimación por Pérdida o Deterioro de Activos Circulantes	-	-	-	-	-
Otros Activos Circulantes	-	-	-	-	-
Activo No Circulante	65,827	225,678	26,933	264,572	198,745
Inversiones Financieras a Largo Plazo	-	-	-	-	-
Derechos a Recibir Efectivo o Equivalentes a Largo Plazo	-	-	-	-	-
Bienes Inmuebles, Infraestructura y Constr. en Proceso	-	-	-	-	-
Bienes Muebles	325,904	213,078	-	538,982	213,078
Activos Intangibles	18,678	12,600	-	31,278	12,600
Depreciación, Deterioro y Amort. Acumulada de Bienes	(278,755)	-	26,933	(305,688)	(26,933)
Activos Diferidos	-	-	-	-	-
Est. por Pérdida o Deterioro de Activos no Circulantes	-	-	-	-	-
Otros Activos no Circulantes	-	-	-	-	-

Bajo protesta de decir verdad declaramos que los Estados Financieros y sus Notas son razonablemente correctos y responsabilidad del emisor.



Denominación de las Deudas	Moneda de Contratación	Institución o País Acreedor	Saldo Inicial del Periodo	Saldo Final del Periodo
DEUDA PÚBLICA				
Corto Plazo				
Deuda Interna	Pesos		-	-
Instituciones de Crédito			-	-
Títulos y Valores			-	-
Arrendamientos Financieros			-	-
Deuda Externa	Pesos		-	-
Organismos Financieros Internacionales			-	-
Deuda Bilateral			-	-
Títulos y Valores			-	-
Arrendamientos Financieros			-	-
<i>Subtotal a Corto Plazo</i>			-	-
Largo Plazo				
Deuda Interna	Pesos		-	-
Instituciones de Crédito			-	-
Títulos y Valores			-	-
Arrendamientos Financieros			-	-
Deuda Externa	Pesos		-	-
Organismos Financieros Internacionales			-	-
Deuda Bilateral			-	-
Títulos y Valores			-	-
Arrendamientos Financieros			-	-
<i>Subtotal a Largo Plazo</i>			-	-
Otros Pasivos			55,460,072	12,186,741
Total Deuda y Otros Pasivos			55,460,072	12,186,741

Bajo protesta de decir verdad declaramos que los Estados Financieros y sus Notas son razonablemente correctos y responsabilidad del emisor.



FIDEICOMISO FONDO DESARROLLO EMPRESARIAL Y PROMOCIÓN DE LA INVERSIÓN
Informe Analítico de la Deuda Pública y Otros Pasivos - LDF
Del 1 de enero al 31 de diciembre de 2019
(Pesos)



Denominación de la Deuda Pública y Otros Pasivos	Saldo al 31 de Diciembre de 2018	Disposiciones del Periodo	Amortizaciones del Periodo	Revaluaciones, Reclasificaciones y Otros Ajustes	Saldo Final del Periodo	Pago de Intereses del Periodo	Pago de Comisiones y demás costos asociados durante el Periodo
Deuda Pública	-	-	-	-	-	-	-
Corto Plazo	-	-	-	-	-	-	-
<i>Instituciones de Crédito</i>	-	-	-	-	-	-	-
<i>Títulos y Valores</i>	-	-	-	-	-	-	-
<i>Arrendamientos Financieros</i>	-	-	-	-	-	-	-
Largo Plazo	-	-	-	-	-	-	-
<i>Instituciones de Crédito</i>	-	-	-	-	-	-	-
<i>Títulos y Valores</i>	-	-	-	-	-	-	-
<i>Arrendamientos Financieros</i>	-	-	-	-	-	-	-
Otros Pasivos	55,460,072	-	-	-	12,186,741	-	-
Total de la Deuda Pública y Otros Pasivos	55,460,072	-	-	-	12,186,741	-	-
Deuda Contingente¹ (Informativo)							
Deuda Contingente 1	-	-	-	-	-	-	-
Deuda Contingente 2	-	-	-	-	-	-	-
Deuda Contingente xx	-	-	-	-	-	-	-
Valor de Instrumentos Bono Cupón Cero²							
Instrumento Bono Cupón Cero 1	-	-	-	-	-	-	-
Instrumento Bono Cupón Cero 2	-	-	-	-	-	-	-
Instrumento Bono Cupón Cero 3	-	-	-	-	-	-	-

1 Se refiere a cualquier Financiamiento sin fuente o garantía de pago definida, que sea asumida de manera solidaria o subsidiaria por las Entidades Federativas con sus Municipios, organismos descentralizados y empresas de participación estatal mayoritaria y fideicomisos, locales o municipales, y por los Municipios con sus respectivos organismos descentralizados y empresas de participación municipal mayoritaria.

2 Se refiere al valor del Bono Cupón Cero que respalda el pago de los créditos asociados al mismo (Activo).

Obligaciones a Corto Plazo	Monto Contratado	Plazo Pactado	Tasa de Interés	Comisiones y Costos Relacionados	Tasa Efectiva
Obligaciones a Corto Plazo (Informativo)					
Crédito 1	-	-	-	-	-
Crédito 2	-	-	-	-	-
Crédito xx	-	-	-	-	-

Bajo protesta de decir verdad declaramos que los Estados Financieros y sus Notas son razonablemente correctos y responsabilidad del emisor.



Denominación de las Obligaciones Diferentes de Financiamiento	Fecha del Contrato	Fecha de inicio de operación del proyecto	Fecha de vencimiento	Monto de la inversión pactado	Plazo pactado	Monto promedio mensual del pago de la contraprestación	Monto promedio mensual del pago de la contraprestación correspondiente al pago de inversión	Monto pagado de la inversión al 31 de diciembre de 2019	Monto pagado de la inversión actualizado al 31 de diciembre de 2019	Saldo pendiente por pagar de la inversión al 31 de diciembre de 2019
Asociaciones Público Privadas (APP 's)				-				-	-	-
APP 1				-				-	-	-
APP 2				-				-	-	-
APP 3				-				-	-	-
APP xx				-				-	-	-
Otros Instrumentos										
Otro Instrumento 1				-				-	-	-
Otro Instrumento 2				-				-	-	-
Otro Instrumento 3				-				-	-	-
Otro Instrumento xx				-				-	-	-
Total de Obligaciones Diferentes de Financiamiento				-				-	-	-

NO APLICA

Bajo protesta de decir verdad declaramos que los Estados Financieros y sus Notas son razonablemente correctos y responsabilidad del emisor.

Concepto	Hacienda Pública/ Patrimonio Contribuido	Hacienda Pública/ Patrimonio Generado de Ejercicios Anteriores	Hacienda Pública/ Patrimonio Generado del Ejercicio	Exceso o Insuficiencia en la Actualización de la Hacienda Pública / Patrimonio	TOTAL
Hacienda Pública / Patrimonio Contribuido Neto de 2018	66,487,766	-	-	-	66,487,766
<i>Aportaciones</i>	66,487,766	-	-	-	66,487,766
<i>Donaciones de Capital</i>	-	-	-	-	-
<i>Actualización de la Hacienda Pública / Patrimonio</i>	-	-	-	-	-
Hacienda Pública / Patrimonio Generado Neto de 2018	-	(50,486,073)	(3,319,836)	-	(53,805,909)
<i>Resultados del Ejercicio (Ahorro / Desahorro)</i>	-	-	(3,319,836)	-	(3,319,836)
<i>Resultados de Ejercicios Anteriores</i>	-	(50,486,073)	-	-	(50,486,073)
<i>Revalúos</i>	-	-	-	-	-
<i>Reservas</i>	-	-	-	-	-
<i>Rectificaciones de Resultados de Ejercicios Anteriores</i>	-	-	-	-	-
Exceso o Insuficiencia en la Actualización de la Hacienda Pública / Patrimonio Neto de 2018	-	-	-	-	-
<i>Resultado por Posición Monetaria</i>	-	-	-	-	-
<i>Resultado por Tenencia de Activos no Monetarios</i>	-	-	-	-	-
Hacienda Pública / Patrimonio Neto Final de 2018	66,487,766	(50,486,073)	(3,319,836)	-	12,681,857
Cambios en la Hacienda Pública / Patrimonio Contribuido Neto de 2019	-	-	-	-	-
<i>Aportaciones</i>	-	-	-	-	-
<i>Donaciones de Capital</i>	-	-	-	-	-
<i>Actualización de la Hacienda Pública / Patrimonio</i>	-	-	-	-	-
Variaciones de la Hacienda Pública / Patrimonio Generado Neto de 2019	-	(12,951,261)	32,699,847	-	19,748,586
<i>Resultados del Ejercicio (Ahorro / Desahorro)</i>	-	-	29,380,011	-	29,380,011
<i>Resultados de Ejercicios Anteriores</i>	-	(12,951,261)	3,319,836	-	(9,631,425)
<i>Revalúos</i>	-	-	-	-	-
<i>Reservas</i>	-	-	-	-	-
<i>Rectificaciones de Resultados de Ejercicios Anteriores</i>	-	-	-	-	-
Cambios en el Exceso o Insuficiencia en la Actualización de la Hacienda Pública / Patrimonio Neto de 2019	-	-	-	-	-
<i>Resultado por Posición Monetaria</i>	-	-	-	-	-
<i>Resultado por Tenencia de Activos no Monetarios</i>	-	-	-	-	-
Hacienda Pública / Patrimonio Neto Final de 2019	66,487,766	(63,437,334)	29,380,011	-	32,430,443

Bajo protesta de decir verdad declaramos que los Estados Financieros y sus Notas son razonablemente correctos y responsabilidad del emisor.



Concepto	2019	2018	Concepto	2019	2018
Flujos de Efectivo de las Actividades de Operación					
Origen			Flujos de Efectivo de las Actividades de Inversión		
Impuestos	36,788,818	12,527,093	Origen	(52,877,822)	(104,634,279)
Cuotas y Aportaciones de Seguridad Social	-	-	Bienes Inmuebles, Infraestructura y Construcciones en Proceso	-	-
Contribuciones de Mejoras	-	-	Bienes Muebles	26,932	28,245
Derechos	-	-	Otros Orígenes de Inversión	(52,904,754)	(104,662,524)
Productos	19,866	30,565	Aplicación	(37,667,449)	(83,312,091)
Aprovechamientos	-	-	Bienes Inmuebles, Infraestructura y Construcciones en Proceso	-	-
Ingresos por Venta de Bienes y Prestación de Servicios	-	-	Bienes Muebles	-	-
Participaciones, Aportaciones, Convenios, Incentivos Derivados	36,768,952	12,496,528	Otras Aplicaciones de Inversión	(37,667,449)	(83,312,091)
de la Colaboración Fiscal y Fondos Distintos de Aportaciones			Flujos Netos de Efectivo por Actividades de Inversión	(15,210,373)	(21,322,188)
Transferencias, Asignaciones, Subsidios y Subvenciones, y	-	-	Flujo de Efectivo de las Actividades de Financiamiento		
Pensiones y Jubilaciones	-	-	Origen		
Otros Orígenes de Operación	-	-	Endeudamiento Neto	-	-
			Interno	-	-
Aplicación	7,408,807	15,846,929	Externo	-	-
Servicios Personales	985,672	2,859,119	Otros Orígenes de Financiamiento	-	-
Materiales y Suministros	62,166	100,778	Aplicación		
Servicios Generales	626,304	735,581	Servicios de la Deuda	-	-
Transf. Internas y Asignaciones al Sector Público	-	-	Interno	-	-
Transferencias al resto del Sector Público	-	-	Externo	-	-
Subsidios y Subvenciones	5,707,733	12,123,206	Otras Aplicaciones de Financiamiento	-	-
Ayudas Sociales	-	-	Flujos Netos de Efectivo por Actividades de Financiamiento	-	-
Pensiones y Jubilaciones	-	-	Incremento/Disminución Neta en el Efectivo y Equivalentes al	14,169,638	(24,642,024)
Transf. a Fideicomisos, Mandatos y Contratos Análogos	-	-	Efectivo		
Transferencias a la Seguridad Social	-	-	Efectivo y Equivalentes al Efectivo al Inicio del Ejercicio	23,353,037	47,995,061
Donativos	-	-	Efectivo y Equivalentes al Efectivo al Final del Ejercicio	37,522,675	23,353,037
Transferencias al Exterior	-	-			
Participaciones	-	-			
Aportaciones	-	-			
Convenios	-	-			
Otras Aplicaciones de Operación	26,932	28,245			
Flujos Netos de Efectivo por Actividades de Operación	29,380,011	(3,319,836)			

Bajo protesta de decir verdad declaramos que los Estados Financieros y sus Notas son razonablemente correctos y responsabilidad del emisor.



FIDEICOMISO FONDO DESARROLLO EMPRESARIAL Y PROMOCIÓN DE LA INVERSIÓN (FIFODEPI)

NOTAS AL ESTADO DE SITUACIÓN FINANCIERA, AL ESTADO DE ACTIVIDADES, AL ESTADO ANALÍTICO DE INGRESOS PRESUPUESTALES Y AL ESTADO DE EJERCICIO DEL PRESUPUESTO DE EGRESOS POR CAPÍTULO DEL GASTO

AL 31 DE DICIEMBRE DE 2019

NOTAS AL ESTADO DE SITUACIÓN FINANCIERA:

NOTA 1) EFECTIVO Y EQUIVALENTES

DESCRIPCIÓN	IMPORTE
FONDO REVOLVENTE	-

ESTE SALDO CORRESPONDE AL FONDO REVOLVENTE A CARGO DE LA DIRECTORA GENERAL DEL FIDEICOMISO ASIGNADO DE ACUERDO AL OFICIO FIFODEPI/DG/0108/2019 DE FECHA 26 DE ABRIL 2019.

NOTA 1A) BANCOS/TESORERÍA

ESTE SALDO SE INTEGRA COMO SIGUE:

DESCRIPCIÓN	IMPORTE
A. BANORTE 300615042 FIDUCIARIA	21,891,750
A1. BANORTE 1068753165 JOVEN EMPRENDEDOR 2019	7,353,790
B. BANORTE 300213853 CENTRO LOGÍSTICO DE PRODUCTOS AGROALIMENTARIOS DE LA ZONA ORIENTE.	5,633
C. BANORTE 300213861 CENTRO LOGÍSTICO DE PRODUCTOS AGROALIMENTARIOS DE LA ZONA ORIENTE.	385,277
D. BANORTE 300213870 CENTRO LOGÍSTICO DE PRODUCTOS AGROALIMENTARIOS DE LA ZONA ORIENTE RECURSO MUNICIPAL.	304,278
E. BANORTE 300213888 CENTRO LOGÍSTICO DE PRODUCTOS AGROALIMENTARIOS DE LA ZONA ORIENTE SECTOR PRIVADO.	2,515,088
G. BANORTE 300213900 PROGRAMA IMPULSO A LA COMPETITIVIDAD A LAS MIPYMES DE LOS MERCADOS Y CENTROS DE ABASTO DE MORELOS RECURSO MUNICIPAL	5,195
H. BANORTE 300213918 PROGRAMA IMPULSO A LA COMPETITIVIDAD A LAS MIPYMES DE LOS MERCADOS Y CENTROS DE ABASTO DE MORELOS.	794
J. BANORTE 300213942 ESTACIÓN MULTIMODAL 2015	4
L. BANORTE 300213969 CONSTRUCCIÓN MERCADO TOTOLAPAN; IMPULSANDO LAS COMPETENCIAS LOGÍSTICAS DE LAS MIPYMES Y LA COMPETITIVIDAD DEL ESTADO DE MORELOS 2015 R. FEDERAL	32,968
M. BANORTE 300213977 CONSTRUCCIÓN MERCADO TOTOLAPAN; IMPULSANDO LAS COMPETENCIAS LOGÍSTICAS DE LAS MIPYMES Y LA COMPETITIVIDAD DEL ESTADO DE MORELOS 2015 R. ESTATAL	3,511,488
N. BANORTE 300213985 CONSTRUCCIÓN DEL MERCADO MUNICIPAL DE TOTOLAPAN; IMPULSANDO LAS COMPETENCIAS LOGÍSTICAS DE LAS MIPYMES Y LA COMPETITIVIDAD DEL ESTADO MORELOS 2015	159



DESCRIPCIÓN	IMPORTE
N. BANORTE 300214019 REHABILITACIÓN DEL MERCADO DE OCUITUCO; IMPULSANDO LAS COMPETENCIAS LOGÍSTICAS DE LAS MIPYMES Y LA COMPETITIVIDAD DEL ESTADO DE MORELOS 2015 RECURSO MUNICIPAL	145,914
O. BANORTE 300214027 REMODELACIÓN DEL MERCADO DE OCUITUCO; IMPULSANDO LAS COMPETENCIAS LOGÍSTICAS DE LAS MIPYMES Y LA COMPETITIVIDAD DEL ESTADO DE MORELOS 2015 RECURSO SECTOR PRIVADO.	80,450
P. BANORTE 300214060 INTEGRACION INVENTARIO TRAMITES RTYS RECURSO FEDERAL	509,634
AD. BANORTE 300214400 CONSTRUCCION DEL MERCADO MUNICIPAL OAXTEPEC PRIMERA ETAPA 2016 RECURSO FEDERAL	-
AE. BANORTE 300214418 CONSTRUCCION DEL MERCADO MUNICIPAL OAXTEPEC PRIMERA ETAPA 2016 RECURSO ESTATAL	3
AG. BANORTE 300214477 IMPLEMENTACION DE 200 MIPYMES DEL ESTADO DE MORELOS 2016 RECURSO ESTATAL	5,921
AQ. BANORTE 300238589 DEMOCRATIZANDO LA PRODUCTIVIDAD EN EL COMERCIO A DETALLE RECURSO ESTATAL	-
AR. BANORTE 1034396204 IMPULSO A LA COMPETITIVIDAD DE BALNEARIOS 2018 RECURSO FEDERAL	113
AS. BANORTE 1034396192 IMPULSO A LA COMPETITIVIDAD DE BALNEARIOS 2018 RECURSO ESTATAL	75
AU. BANORTE 1034396213 PROYECTO PRODUCTIVO INTEGRAL PARA IMPULSAR LA COMPETITIVIDAD DEL SECTOR DE LA MASA Y LA TORILLA Y FORTALECER LA CADENA DE VALOR DE LAS MICROEMPRESAS EN LA ZONA METROPOLITANA DEL ESTADO DE MORELOS RECURSO ESTATAL	5
AW. BANORTE 1034396240 DESARROLLO DE INFRAESTRUCTURA PRODUCTIVA Y TECNIFICACION DE EMPAQUE PARA PRODUCCION SELECCION Y COMERCIALIZACION DE ALBAHACA VARIEDAD NUFAR EN EL SUR DEL ESTADO DE MORELOS 2018 RECURSO ESTATAL	5
AY. BANORTE 1034396268 APOYO INTEGRAL A 100 MIPYMES MORELENSES A FIN DE CONSOLIDAR EL TEJIDO EMPRESARIAL EN EL ESTADO DE MORELOS FOMENTANDO LA ADOPCION DE TECNOLOGIAS DE INFORMACION Y COMUNICACION (TICS) 2018 RECURSO ESTATAL	5
BA. BANORTE 1034396295 PROGRAMA DE IMPULSO AL DESARROLLO TURISTICO DEL ESTADO DE MORELOS 2018 RECURSO ESTATAL	5
CA. BANORTE 1034396295 EN MARCHA PUND RECURSO ESTATAL	774,121
TOTAL	\$ 37,522,675

- A. EL VALOR DE ESTE RUBRO SE INTEGRÁ POR UNA CUENTA DE INVERSIÓN EN INSTRUMENTOS DE DEUDA PÚBLICA Y PRIVADA; LA CUAL ESTÁ CONTRATADA CON LA INSTITUCIÓN FINANCIERA DENOMINADA BANCO BANORTE, S.A. INSTITUCION DE BANCA MULTIPLE . (FIDUCIARIO) CON EL NUMERO DE CUENTA 300165042. EN EL ANEXO 4 DEL PRESENTE INFORME SE INCLUYE LA CONCILIACIÓN BANCARIA CORRESPONDIENTE.

CONVENIO DE SUSTITUCIÓN FIDUCIARIA DEL CONTRATO DE FIDEICOMISO PÚBLICO DE ADMINISTRACIÓN E INVERSIÓN NÚMERO 115, IDENTIFICADO CON EL NÚMERO "CIB/2693" (EL CONTRATO DE FIDEICOMISO), DE FECHA 23 DE FEBRERO 2017, CELEBRADO ENTRE (I) CIBANCO SOCIEDAD ANÓNIMA, INSTITUCIÓN DE BANCA MÚLTIPLE, EN SU CARÁCTER DE FIDUCIARIO SUSTITUIDO; Y (II) BANCO BANORTE SOCIEDAD ANONIMA, INSTITUCIÓN DE BANCA MÚLTIPLE, GRUPO FINANCIERO BANORTE, EN SU CARÁCTER DE FIDUCIARIO SUSTITUTO, CON LA COMPARECENCIA DEL GOBIERNO DEL ESTADO LIBRE Y SOBERANO DE MORELOS COMO FIDEICOMITENTE , LOS TÉRMINOS EMPLEADOS EN MAYÚSCULAS NO DEFINIDOS EXPRESAMENTE EN LA PRESENTE COMUNICACIÓN, TENDRÁ EL SIGNIFICADO ATRIBUIDO EN EL CONTRATO DE FIDEICOMISO .



DE CONFORMIDAD CON LO ESTABLECIDO EN LA CLÁUSULA CUARTA DEL CONTRATO DE FIDEICOMISO: TRASPASO DEL PATRIMONIO FIDEICOMITIDO, Y A FIN DE QUE EL FIDUCIARIO SUSTITUIDO PUEDA HACER ENTREGA AL FIDUCIARIO SUSTITUIDO DE LA TITULARIDAD DE TODOS Y CADA UNO DE LOS BIENES Y/O DERECHOS QUE INTEGRAN EL PATRIMONIO DEL FIDEICOMISO DENTRO DE LOS 3 (DIAS) DÍAS HÁBILES SIGUIENTES A LA FECHA DE FIRMA DEL CONVENIO DE SUSTITUCIÓN FIDUCIARIA, SE HACE DEL CONOCIMIENTO DEL FIDUCIARIO SUSTITUIDO Y DEL FIDEICOMITENTE, QUE LA CUENTA DEL FIDEICOMISO HA QUEDADO DEBIDAMENTE ABIERTA Y LA FIRMA CUENTA CON LA SIGUIENTE INFORMACIÓN.

INSTITUCIÓN BANCARIA: BANCO BANORTE, S.A.
BENEFICIARIO: BANCO BANORTE, S.A. FID 10865
NÚMERO DE CUENTA: 300165042
CUENTA CLABE: 037180003001650420
TIPO DE CUENTA: CUENTA DE CHEQUES
NOMBRE DE LA CUENTA: BANCO BANORTE, S.A. INSTITUCION DE BANCA MÚLTIPLE
SUCURSAL: CIUDAD DE MEXICO

A1. CUENTA BANCARIA NÚMERO CUENTA 1068753165 JOVEN EMPRENDEDOR 2019

CENTRO LOGÍSTICO DE PRODUCTOS AGROALIMENTARIOS DE LA ZONA ORIENTE

- B. CUENTA BANCARIA NÚMERO CUENTA 300213853 RECURSO FEDERAL
- C. CUENTA BANCARIA NÚMERO CUENTA 300213861 RECURSO ESTATAL
- D. CUENTA BANCARIA NÚMERO CUENTA 300213870 RECURSO MUNICIPAL
- E. CUENTA BANCARIA NÚMERO CUENTA 300213888 SECTOR PRIVADO

PROGRAMA DE IMPULSO A LA COMPETITIVIDAD A LAS MIPYMES DE LOS MERCADOS Y CENTROS DE ABASTO DE MORELOS 2014

- G. CUENTA BANCARIA NÚMERO CUENTA 300213900 RECURSO MUNICIPAL
- H. CUENTA BANCARIA NÚMERO CUENTA 300213918 SECTOR PRIVADO

ESTACIÓN MULTIMODAL 2015

- J. CUENTA BANCARIA NÚMERO CUENTA 300213942 RECURSO FEDERAL

CONSTRUCCIÓN MERCADO TOTOLAPAN ; IMPULSANDO LAS COMPETENCIAS LOGÍSTICAS DE LAS MIPYMES Y LA COMPETITIVIDAD DEL ESTADO DE MORELOS 2015

- L. CUENTA BANCARIA NÚMERO CUENTA 300213969 RECURSO FEDERAL
- M. CUENTA BANCARIA NÚMERO CUENTA 300213977 RECURSO ESTATAL
- N. CUENTA BANCARIA NÚMERO CUENTA 300213985 RECURSO MUNICIPAL

REHABILITACIÓN DEL MERCADO DE OCUITUCO; IMPULSANDO LAS COMPETENCIAS LOGÍSTICAS DE LAS MIPYMES Y LA COMPETITIVIDAD DEL ESTADO DE MORELOS 2015

- Ñ. CUENTA BANCARIA NÚMERO CUENTA 300214019 RECURSO SECTOR MUNICIPAL
- O. CUENTA BANCARIA NÚMERO CUENTA 300214027 RECURSO SECTOR PRIVADO

INTEGRACIÓN DEL INVENTARIO DE TRAMITES PARA EL ESTABLECIMIENTO DE UN REGISTRO DE TRAMITES Y SERVICIOS (RTYS) PARA EL ESTADO DE MORELOS 2016.

- P. CUENTA BANCARIA NÚMERO CUENTA 300214060 RECURSO FEDERAL

CONSTRUCCIÓN DEL MERCADO MUNICIPAL OAXTEPEC PRIMERA ETAPA 2016

- AD. CUENTA BANCARIA NÚMERO CUENTA 300214400 RECURSO FEDERAL.
- AE. CUENTA BANCARIA NÚMERO CUENTA 300214418 RECURSO ESTATAL.



IMPLEMENTACIÓN DE 200 MIPYMES DEL ESTADO DE MORELOS 2016

AG. CUENTA BANCARIA NÚMERO CUENTA 300214477 RECURSO ESTATAL.

DEMOCRATIZANDO LA PRODUCTIVIDAD EN EL COMERCIO A DETALLE

AQ. CUENTA BANCARIA NÚMERO 300238589 RECURSO ESTATAL.

IMPULSO A LA COMPETITIVIDAD DE BALNEARIOS 2018

AR. CUENTA BANCARIA NÚMERO 1034396204 RECURSO FEDERAL

AS. CUENTA BANCARIA NÚMERO 1034396192 RECURSO ESTATAL

PROYECTO PRODUCTIVO INTEGRAL PARA IMPULSAR LA COMPETITIVIDAD DEL SECTOR DE LA MASA Y LA TORILLA Y FORTALECER LA CADENA DE VALOR DE LAS MICROEMPRESAS EN LA ZONA METROPOLITANA DEL ESTADO DE MORELOS

AU. CUENTA BANCARIA NUMERO 1034396213 RECURSO ESTATAL

DESARROLLO DE INFRAESTRUCTURA PRODUCTIVA Y TECNIFICACION DE EMPAQUE PARA PRODUCCION SELECCION Y COMERCIALIZACION DE ALBACACA VARIEDAD NUFAR EN EL SUR DEL ESTADO DE MORELOS 2018

AW. CUENTA BANCARIA NÚMERO 1034396240 RECURSO ESTATAL

APOYO INTEGRAL A 100 MIPYMES MORELENSES A FIN DE CONSOLIDAR EL TEJIDO EMPRESARIAL EN EL ESTADO DE MORELOS FOMENTANDO LA ADOPCION DE TECNOLOGIAS DE INFORMACION Y COMUNICACION (TICS) 2018

AY. CUENTA BANCARIA NÚMERO 1034396268 RECURSO ESTATAL

PROGRAMA DE IMPULSO AL DESARROLLO TURISTICO DEL ESTADO DE MORELOS 2018

BA. CUENTA BANCARIA NÚMERO 1034396295 RECURSO ESTATAL

PROGRAMA PROYECTOS 2019 EN MARCHA PUND

BA. CUENTA BANCARIA NÚMERO 1093745751 RECURSO ESTATAL

NOTA 2) CUENTAS POR COBRAR A CORTO PLAZO

EL SALDO DE ESTE RUBRO SE INTEGRA COMO SIGUE:

	DESCRIPCIÓN	IMPORTE
A.	CENTRO LOGISTICO DE PRODUCTOS AGRO ALIMENTARIOS. RECURSO SECTOR PRIVADO	2,829,937
	TOTAL	\$ 2,829,937

A. RECURSO FINANCIERO PENDIENTE POR MINISTRAR CORRESPONDIENTE AL EJERCICIO 2014 POR PARTE DEL SECTOR PRIVADO:

	DESCRIPCIÓN	IMPORTE
	CENTRO LOGÍSTICO DE PRODUCTOS AGROALIMENTARIOS DE LA ZONA ORIENTE	2,829,937
	TOTAL	\$ 2,829,937



NOTA 3) DEUDORES DIVERSOS

EL SALDO DE ESTE RUBRO SE INTEGRA COMO SIGUE:

DESCRIPCIÓN	IMPORTE
A. CONSEJO DE LA MASA Y LA TORTILLA, A.C.	\$ 4,000,000
TOTAL	\$ 4,000,000

- A. SEGÚN ACUERDO 06/5aEXTRAORDINARIA/05-07-13 LOS INTEGRANTES DEL COMITÉ TÉCNICO POR UNANIMIDAD DE VOTOS APROBARON EL APOYO AL CONSEJO DE LA MASA Y LA TORTILLA, A.C. PARA EL PROYECTO "CADENA DE VALOR MASA-TORTILLA" ASÍ MISMO QUE SE GARANTIZARA EL REINTEGRO DE DICHO RECURSO EN UN AÑO Y LA COMPROBACIÓN FÍSICA DE LOS BENEFICIARIOS.

MEDIANTE CONTRATO CELEBRADO EL 30 DE JULIO 2013 CON EL CONSEJO DE MASA Y TORTILLA, A.C. SE ESTABLECIERON LAS COMPROMISOS, METAS Y PLAZOS DE EJECUCIÓN Y REINTEGRO DE LOS RECURSOS.

SEGÚN ACUERDO 07/2aORDINARIA/17-02-15 LOS MIEMBROS DEL COMITÉ TÉCNICO, POR UNANIMIDAD DE VOTOS DECIDEN QUE EL ÁREA JURÍDICA DEL FIDEICOMISO REALICE TODAS LAS ACCIONES LEGALES CORRESPONDIENTES PARA LA RECUPERACIÓN DE \$4,000,000 (CUATRO MILLONES DE PESOS 00/100 M.N.) OTORGADOS AL CONSEJO DE LA INDUSTRIA DE LA MASA Y TORTILLA, A.C. SEGÚN CONTRATO CELEBRADO.

NOTA 4) BIENES MUEBLES

EL SALDO DE ESTE RUBRO SE INTEGRA COMO SIGUE:

DESCRIPCIÓN	IMPORTE
A. MUEBLES DE OFICINA Y ESTANTERIA	\$ 222,632
B. EQUIPO DE CÓMPUTO Y TECNOLOGÍA DE LA INFORMACIÓN	159,550
C. OTROS MOBILIARIOS Y EQUIPOS DE ADMINISTRACIÓN	2,500
TOTAL	\$ 384,682

- A. EL MOBILIARIO DE OFICINA Y ESTANTERIA FUE ADQUIRIDO A PARTIR DEL 02 DE MARZO DE 2010 E INCREMENTADO EL 9 DE DICIEMBRE DE 2019 CON EL OFICIO FIFODEPI/DG/0612/2019 Y LA DIRECCIÓN GENERAL DEL FIDEICOMISO CUENTA CON LOS RESGUARDOS CORRESPONDIENTES.

DESCRIPCIÓN	IMPORTE
A. MUEBLES DE OFICINA Y ESTANTERIA	\$ 222,632
DEPRECIACIÓN ACUMULADA	-69,395
TOTAL	\$ 153,237

- B. EL EQUIPO DE CÓMPUTO Y TECNOLOGÍA DE LA INFORMACIÓN FUE ADQUIRIDO A PARTIR DEL 10 DE SEPTIEMBRE DE 2009 E INCREMENTADO EL 5 DE DICIEMBRE DE 2019 CON EL OFICIO FIFODEPI/DG/0608/2019 Y LA DIRECCIÓN GENERAL DEL FIDEICOMISO CUENTA CON LOS RESGUARDOS CORRESPONDIENTES.

DESCRIPCIÓN	IMPORTE
B. EQUIPO DE CÓMPUTO Y TECNOLOGÍA DE LA INFORMACIÓN	\$ 159,550
DEPRECIACIÓN ACUMULADA	-60,634
TOTAL	\$ 98,917



- C. LOS ACTIVOS INTANGIBLES SE ADQUIRIÓ MEDIANTE OFICIO FIFODEPI/DG/188/2016 SE AUTORIZÓ LA COMPRA DE UNA GRABADORA DE VOZ DIGITAL CON USB DIRECTO MEMORIA INTERNA 4 GB MARCA SONY.

DESCRIPCIÓN	IMPORTE
C. OTROS MOBILIARIOS Y EQUIPOS DE ADMINISTRACIÓN	\$ 2,500
DEPRECIACIÓN ACUMULADA	-2,500
TOTAL	\$ 0

LA DEPRECIACIÓN DEL EQUIPO DE LOS BIENES MUEBLES ESTÁ CALCULADA EN BASE A LOS PARÁMETROS DE ESTIMACIÓN DE VIDA ÚTIL CONSIDERANDO UN USO NORMAL Y ADECUADO A LAS CARACTERÍSTICAS DEL BIEN DESDE LA FECHA DE ADQUISICIÓN DE LOS ACTIVOS, HASTA EL 31 DE DICIEMBRE DE 2019.

NOTA 5) ACTIVOS INTANGIBLES

LOS ACTIVOS INTANGIBLES FUERON ADQUIRIDOS A PARTIR DEL 11 DE ABRIL DE 2011, Y LA DIRECCIÓN GENERAL DEL FIDEICOMISO CUENTA CON LOS RESGUARDOS CORRESPONDIENTES.

DESCRIPCIÓN	IMPORTE
A. ACTIVOS INTANGIBLES	\$ 31,278
AMORTIZACIÓN ACUMULADA	-18,859
TOTAL	\$ 12,419

LA DEPRECIACIÓN DEL EQUIPO DE LOS BIENES INTANGIBLES ESTÁ CALCULADA EN BASE A LOS PARÁMETROS DE ESTIMACIÓN DE VIDA ÚTIL CONSIDERANDO UN USO NORMAL Y ADECUADO A LAS CARACTERÍSTICAS DEL BIEN DESDE LA FECHA DE ADQUISICIÓN DE LOS ACTIVOS, HASTA EL 31 DE DICIEMBRE 2019.

NOTA 6) EQUIPO DE TRANSPORTE

EL SALDO DE ESTE RUBRO ESTÁ INTEGRADO POR UN VEHÍCULO NISSAN TIIDA CONFORT T/M A/A 2012, EL CUAL FUE ADQUIRIDO EL 21 DE FEBRERO DE 2012 Y LA DIRECCIÓN GENERAL DEL FIDEICOMISO CUENTA CON EL RESGUARDO CORRESPONDIENTE.

DESCRIPCIÓN	IMPORTE
A. EQUIPO DE TRANSPORTE	\$ 154,300
DEPRECIACIÓN ACUMULADA	-154,300
TOTAL	\$ 0

LA DEPRECIACIÓN DEL EQUIPO DE LOS BIENES MUEBLES ESTÁ CALCULADA EN BASE A LOS PARÁMETROS DE ESTIMACIÓN DE VIDA ÚTIL CONSIDERANDO UN USO NORMAL Y ADECUADO A LAS CARACTERÍSTICAS DEL BIEN DESDE LA FECHA DE ADQUISICIÓN DE LOS ACTIVOS, HASTA EL 31 DE DICIEMBRE DE 2019.

NOTA 7) TRANSFERENCIAS OTORGADAS POR PAGAR

EL SALDO DE ESTA CUENTA SE REFIERE A LAS TRANSFERENCIAS POR PAGAR, LAS CUALES SE INTEGRAN DE LA SIGUIENTE FORMA:

DESCRIPCIÓN	IMPORTE
A. CORREDOR TURÍSTICO TIANGUIS DE ALIMENTOS, TRES MARÍAS	62,231
B. CAPACITACIÓN Y CONSULTORÍA PARA EL DESARROLLO COMPETITIVO Y FORTALECIMIENTO DE LA IMAGEN CORPORATIVA DE LAS MICRO Y PEQUEÑAS EMPRESAS DEL ESTADO DE MORELOS	875,000
D. ENCUENTRO DE NEGOCIOS MODELO CIRCULO DE NEGOCIOS M&E	65,200
E. APOYO A LAS INVERSIONES ESTRATÉGICAS PRESENTADA POR LA PERSONA MORAL EL CORTE RESTAURANTE S DE RL DE CV	99,524



DESCRIPCIÓN	IMPORTE
F. ENTRENAMIENTO EMPRESARIAL DE ALTO IMPACTO	75,000
G. ESTRATEGIA DE PROMOCIÓN DEL PORTAFOLIO DE INVERSIÓN MORELOS EN LOS ALUMNOS EXTRANJEROS QUE VISITAN LAS ESCUELAS DE ESPAÑOL DE CUERNAVACA	50,000
H. 1ER EVENTO ECUESTRE INTERNACIONAL	150,000
SUBTOTAL TRANSFERENCIAS OTORGADAS	1,376,955

NOTA 8) INTERESES POR PAGAR

EL SALDO DE ESTA CUENTA ES POR \$ 113,735 CORRESPONDE A LOS INTERESES GENERADOS AL 31 DE DICIEMBRE 2019 POR LAS SIGUIENTES CUENTAS:

PROYECTO	CUENTA BANCARIA	IMPORTE
A. ORGULLO MORELOS, PROGRAMA DE COMPETITIVIDAD PARA LAS MIPYMES MORELENSES, 2015	239135283	319
	247331071	13
		332
B. REACTIVACIÓN ECONÓMICA DE LOS BALNEARIOS SINIESTRADOS POR LOS FENÓMENOS METEOROLÓGICOS INGRID Y MANUEL	247318465	1,133
		1,133
C. CENTRO LOGÍSTICO DE PRODUCTOS AGROALIMENTARIOS DE LA ZONA ORIENTE	300213853	3,167
	300213861	17,623
	300213888	3,105
	300213870	5,266
		29,161
D. PROGRAMA DE IMPULSO A LA COMPETITIVIDAD A LAS MIPYMES DE LOS MERCADOS Y CENTROS DE ABASTO DE MORELOS 2014	300213896	0
	266344492	1,020
	266115517	53
	300213918	7
	300213900	3,445
		4,525
E. FORTALECIMIENTO DE LAS EMPRESAS EXPORTADORAS Y CON POTENCIAL EXPORTADOR DEL ESTADO DE MORELOS	300213926	9
	300213934	10
		20
F. FORMACIÓN DE CAPACIDADES Y ADOPCIÓN DE TECNOLOGÍAS EN 39 MICRO Y PEQUEÑAS EMPRESAS DEL SECTOR INDUSTRIAL DEL ESTADO DE MORELOS	407671553	16
		16
G. EXPO MORELOS EMPRESARIAL 2015	412023482	475
		475
H. REHABILITACIÓN DEL MERCADO DE OCUITUCO; IMPULSANDO LAS COMPETENCIAS LOGÍSTICAS DE LAS MIPYMES Y LA COMPETITIVIDAD DEL ESTADO DE MORELOS 2015	300213993	0
	300214000	206
	300214027	853
	300214019	0
		1,058
I. CONSTRUCCIÓN DEL MERCADO MUNICIPAL DE TOTOLAPAN; IMPULSANDO LAS COMPETENCIAS LOGÍSTICAS DE LAS MIPYMES Y LA COMPETITIVIDAD DEL ESTADO MORELOS 2015	300213969	26,161
	300213977	9,001
	300213985	0
		35,162



PROYECTO	CUENTA BANCARIA	IMPORTE
J. CONSTRUCCIÓN DEL MERCADO MUNICIPAL DE COATLÁN DEL RIO; IMPULSANDO LAS COMPETENCIAS LOGÍSTICAS DE LAS MIPYMES Y LA COMPETITIVIDAD DEL ESTADO MORELOS 2015	300214035	0
	300214043	488
	300214051	0
		488
K. ORGULLO MORELOS 2016	300214159	0
	300214167	0
	300214175	98
		98
L. FORTALECIMIENTO A LAS EMPRESAS Y POTENCIAL EXPORTADOR DEL ESTADO DE MORELOS 2016	461005280	-1
		-1
M. PROGRAMA DE FORTALECIMIENTO A LA TIENDITA MORELENSE 2016	300214213	-1
	300214221	0
	300214230	21
		20
N. FORTALECIMIENTO DEL CENTRO DE LOGÍSTICA Y EXPORTACIÓN DEL PRODUCTO EMERGENTE HIGO.	3002143529	-1
		-1
Ñ. IMPLEMENTACIÓN DE TEGNOLOGÍAS DE LA INFORMACIÓN Y COMUNICACIÓN EN 200 MIPYMES DEL ESTADO DE MORELOS 2016	300214469	373
	300214477	0
		373
O. INSTALACIÓN DEL SISTEMA DE APERTURA RÁPIDA DE EMPRESAS DEL MUNICIPIO DE ATLATLAHUACÁN MORELOS 2015	456776474	0
	456983816	10
		10
P. INSTALACIÓN DEL SISTEMA DE APERTURA RAPIDA DE EMPRESAS DEL MUNICIPIO DE YAUTEPEC MORELOS 2016	456983834	18
	456983870	0
		18
Q. INSTALACIÓN DEL SISTEMA DE APERTURA RÁPIDA DE EMPRESAS DEL MUNICIPIO DE AYALA MORELOS 2016	456983898	18
	456983900	0
		18
R. PRODUCTO EMERGENTE HIGO	300214329	182
	300214337	0
		182
S. PROYECTO FORTALECIMIENTO DE LAS EMPRESAS EXPORTADORAS Y CON POTENCIAL EXPORTADOR DEL ESTADO DE MORELOS 2015	401600720	96
		96
T. INTERES BANORTE POR FUSIÓN CON GRUPO FINANCIERO BANORTE	300213853	5,042
	300213861	1,486
	300213870	1,174
	300213888	9,702
	300213900	397
	300213942	4
	300213969	6,806
300213977	13,054	



PROYECTO	CUENTA BANCARIA	IMPORTE
T. INTERES BANORTE POR FUSIÓN CON GRUPO FINANCIERO BANORTE	300213985	159
	300214019	442
	300214027	244
	300214060	1,808
	300214175	9
	300214400	0
	300214418	3
	300206822	32
	300238589	0
	1034396204	113
	1034396192	75
		40,552
TOTAL		\$ 113,735

NOTA 9) RETENCIONES Y CONTRIBUCIONES POR PAGAR A CORTO PLAZO

EL SALDO DE ESTA CUENTA POR **\$46,344** CORRESPONDE A LAS RETENCIONES Y CONTRIBUCIONES AL MES DE DICIEMBRE 2019 Y SE INTEGRA DE LA SIGUIENTE MANERA:

DESCRIPCIÓN	IMPORTE
A. RETENCIÓN ISR SERVICIOS PROFESIONALES	1,500
B. IMPUESTO SOBRE NÓMINA	4,078
C. ISR HONORARIOS ASIMILADOS A SALARIOS	40,766
SUBTOTAL RETENCIONES Y CONTRIBUCIONES POR PAGAR A CORTO PLAZO	46,344

- A. EL SALDO DE ESTA CUENTA POR **\$1,500** CORRESPONDE A LA RETENCIÓN DEL 10% DE IMPUESTO SOBRE LA RENTA POR EL PAGO DE LOS HONORARIOS CONTABLES DEL MES DE NOVIEMBRE 2019.
- B. EL SALDO DE ESTA CUENTA POR **\$4,078** CORRESPONDE AL IMPUESTO SOBRE NÓMINA GENERADO POR EL PAGO DE LOS HONORARIOS ASIMILADOS A SALARIOS DEL MES DE DICIEMBRE 2019.
- C. EL SALDO DE ESTA CUENTA POR **\$40,766** CORRESPONDE AL ISR HONORARIOS ASIMILADOS A SALARIOS POR EL PAGO DE LOS HONORARIOS DEL MES DE DICIEMBRE 2019.

NOTA 9A) PROVEEDORES POR PAGAR A CORTO PLAZO

EL SALDO DE ESTA CUENTA POR **\$17,850** CORRESPONDE A LAS CUENTAS POR PAGAR AL 31 DE DICIEMBRE 2019 Y SE INTEGRA DE LA SIGUIENTE MANERA:

DESCRIPCIÓN	IMPORTE
A. RODOLFO RAMIREZ LARA	17,400
B. MARTHA FRECIA RUBI VARGAS	345
C. ENEC BELTRAN HERNANDEZ	105
SUBTOTAL PROVEEDORES POR PAGAR A CORTO PLAZO	17,850



NOTA 10) ACREEDORES DIVERSOS

EL SALDO DE ESTA CUENTA ES POR **\$9,857,736** CORRESPONDE A LOS PAGOS PENDIENTES DE REALIZAR AL 31 DE DICIEMBRE 2019 POR LAS SIGUIENTES CUENTAS:

DESCRIPCIÓN	IMPORTE
CENTRO LOGÍSTICO DE PRODUCTOS AGROALIMENTARIOS DE LA ZONA ORIENTE	5,629,937
CONSTRUCCIÓN DEL MERCADO MUNICIPAL DE TOTOLAPAN; IMPULSANDO LAS COMPETENCIAS LOGÍSTICAS DE LAS MIPYMES Y LA COMPETITIVIDAD DEL ESTADO DE MORELOS 2015.	3,489,433
REHABILITACIÓN DEL MERCADO DE OCUITUCO; IMPULSANDO LAS COMPETENCIAS LOGÍSTICAS DE LAS MIPYMES Y LA COMPETITIVIDAD DEL ESTADO DE MORELOS	224,620
INTEGRACIÓN DEL INVENTARIO DE TRAMITES PARA EL ESTABLECIMIENTO DE UN REGISTRO DE TRAMITES Y SERVICIOS (RTYS) PARA EL ESTADO DE MORELOS 2016.	507,826
IMPLEMENTACIÓN DE TECNOLOGIAS DE LA INFORMACIÓN Y COMUNICACIÓN EN 200 MIPYMES DEL ESTADO DE MORELOS 2016	5,921
TOTAL	\$ 9,857,736

NOTA 11) APORTACIONES

EL IMPORTE CORRESPONDE A LAS APORTACIONES REALIZADAS AL FIFODEPI HASTA EL 31 DE DICIEMBRE DE 2019, LAS CUALES ESTÁN INTEGRADAS COMO SIGUE:

DESCRIPCIÓN	IMPORTE
APORTACIÓN INICIAL DEL GOB. EDO DE MOR. FIDECOMP 2010	\$ 33,712,698
	32,775,068
TOTAL	\$ 66,487,766

NOTA 12) RESULTADOS DE EJERCICIOS ANTERIORES

EL SALDO DE ESTE RUBRO ES UN DESAHORRO Y SE ENCUENTRA INTEGRADO DE LA SIGUIENTE FORMA:

DESCRIPCIÓN	IMPORTE	CONCEPTO
RESULTADO DEL EJERCICIO 2009	\$ 17,125,279	DESAHORRO
RESULTADO DEL EJERCICIO 2010	27,264,343	DESAHORRO
RESULTADO DEL EJERCICIO 2011	-5,072,338	AHORRO
RESULTADO DEL EJERCICIO 2012	17,103,796	DESAHORRO
RESULTADO DEL EJERCICIO 2013	1,168,724	DESAHORRO
RESULTADO DEL EJERCICIO 2014	-7,721,875	AHORRO
RESULTADO DEL EJERCICIO 2015	-29,713,887	AHORRO
RESULTADO DEL EJERCICIO 2016	11,517,025	DESAHORRO
RESULTADO DEL EJERCICIO 2017	30,268,553	DESAHORRO
RESULTADO DEL EJERCICIO 2018	1,497,715	DESAHORRO
TOTAL	\$ 63,437,334	



NOTAS AL ESTADO DE ACTIVIDADES:

NOTA 1) INGRESOS Y OTROS BENEFICIOS

EL SALDO DE ESTE RUBRO AL 31 DE DICIEMBRE DE 2019 SE INTEGRA COMO SIGUE:

<u>DESCRIPCIÓN</u>	<u>IMPORTE</u>
A. INGRESOS DE GESTIÓN	19,866
B. PARTICIPACIONES Y APORTACIONES	36,768,952
TOTAL	\$ 36,788,818

- A. EL SALDO DE LOS INGRESOS DE GESTIÓN CORRESPONDE A LOS GENERADOS POR LA CUENTA DE GASTO CORRIENTE.

NOTA 2) GASTOS Y OTRAS PÉRDIDAS

EL SALDO DE ESTE RUBRO CORRESPONDE A LOS EGRESOS DEVENGADOS AL 31 DE DICIEMBRE DE 2019 Y LA DEPRECIACIÓN DE LOS ACTIVOS FIJOS, COMO SIGUE:

<u>DESCRIPCIÓN</u>	<u>IMPORTE</u>
SERVICIOS PERSONALES	985,672
MATERIALES Y SUMINISTROS	62,166
SERVICIOS GENERALES	626,304
SUBSIDIOS Y SUBVENCIONES	5,707,733
DEPRECIACIONES	23,527
AMORTIZACION DE ACTIVOS INTANGIBLES	3,405
TOTAL	\$ 7,408,807



NOTAS AL ESTADO ANALÍTICO DE INGRESOS PRESUPUESTALES:

CORRESPONDE A LA INFORMACIÓN PRESUPUESTAL DE INGRESOS DEL EJERCICIO 2019, AL PRESUPUESTO DEVENGADO Y PRESUPUESTO RECAUDADO.

NOTA 1) LEY DE INGRESOS ESTIMADA

EL SALDO CORRESPONDE AL PRESUPUESTO AUTORIZADO PARA EL EJERCICIO 2019, SEGÚN **ACUERDO 04/03ª ORDINARIA/19/03/19**, DE FECHA 19 DE MARZO DE 2019, SE INTEGRA COMO SIGUE:

DESCRIPCIÓN	IMPORTE
APORTACION DEL 20% PARA EL 2019	\$ 16,400,000
FONDO DE PROMOCION E IMPULSO AL JOVEN EMPRENDEDOR 2019	4,100,000
PRODUCTOS FINANCIEROS	1,943
REMANENTE DEL EJERCICIO 2018	341,266
TOTAL	\$ 20,843,209

NOTA 2a) MODIFICACIÓN A LA LEY DE INGRESOS ESTIMADA

EL SALDO CORRESPONDE AL PRESUPUESTO MODIFICADO, SEGÚN **ACUERDO 05/9ª ORDINARIA/17/09/19**, DE FECHA 17 DE SEPTIEMBRE 2019, SE INTEGRA COMO SIGUE:

DESCRIPCIÓN	PRESUPUESTO AUTORIZADO	DISMINUCIONES	INCREMENTOS	PRESUPUESTO MODIFICADO
A. APORTACION DEL 20% PARA EL 2019	16,400,000		9,912,562.70	26,312,563
B. FONDO DE PROMOCION E IMPULSO AL JOVEN EMPRENDEDOR 2019	4,100,000		2,478,141	6,578,141
C. PRODUCTOS FINANCIEROS	1,943		10,623	12,566
D. REMANENTE DEL EJERCICIO 2018	341,266		0	341,266
TOTAL	\$ 20,843,209	0	12,401,326	33,244,535

NOTA 2b) MODIFICACIÓN A LA LEY DE INGRESOS ESTIMADA

EL SALDO CORRESPONDE AL PRESUPUESTO MODIFICADO, SEGÚN **ACUERDO 07/11ª ORDINARIA/19/11/19**, DE FECHA 19 DE NOVIEMBRE 2019, SE INTEGRA COMO SIGUE:

DESCRIPCIÓN	PRESUPUESTO MODIFICADO	DISMINUCIONES	INCREMENTOS	PRESUPUESTO MODIFICADO
A. APORTACION DEL 20% PARA EL 2019	26,312,563		6,692,747	33,005,309
B. FONDO DE PROMOCION E IMPULSO AL JOVEN EMPRENDEDOR 2019	6,578,141		1,673,187	8,251,327
C. PRODUCTOS FINANCIEROS	12,566		403	12,969
D. REMANENTE DEL EJERCICIO 2018	341,266		0	341,266
TOTAL	\$ 33,244,535	0	8,366,336	41,610,871



NOTA 3) LEY DE INGRESOS DEVENGADA

EL SALDO DE ESTA CUENTA CORRESPONDE A LOS INGRESOS PRESUPUESTADOS AL 31 DE DICIEMBRE DE 2019, INTEGRÁNDOSE DE LA SIGUIENTE FORMA.

<u>DESCRIPCIÓN</u>	<u>SALDO ACUMULADO NOVIEMBRE</u>	<u>DICIEMBRE</u>	<u>SALDO ACUMULADO DICIEMBRE 2019</u>
APORTACIONES	32,777,501	3,991,451	36,768,952
REMANENTE EJERCICIO 2018	341,266		341,266
TOTAL	\$ 33,118,767	3,991,451	37,110,218

NOTA 4) LEY DE INGRESOS RECAUDADA

EL SALDO DE ESTA CUENTA AL 31 DE DICIEMBRE DE 2019 SE INTEGRA COMO SIGUE:

<u>DESCRIPCIÓN</u>	<u>IMPORTE</u>
PRODUCTOS FINANCIEROS ENERO	\$ 12
PRODUCTOS FINANCIEROS FEBRERO	\$ 31
PRODUCTOS FINANCIEROS MARZO	\$ 122
PRODUCTOS FINANCIEROS ABRIL	\$ 73
PRODUCTOS FINANCIEROS MAYO	\$ 44
PRODUCTOS FINANCIEROS JUNIO	\$ 876
PRODUCTOS FINANCIEROS JULIO	\$ 1,732
PRODUCTOS FINANCIEROS AGOSTO	\$ 1,976
PRODUCTOS FINANCIEROS SEPTIEMBRE	\$ 2,098
PRODUCTOS FINANCIEROS OCTUBRE	\$ 2,704
PRODUCTOS FINANCIEROS NOVIEMBRE	\$ 4,757
PRODUCTOS FINANCIEROS DICIEMBRE	\$ 5,441
	<u>19,866</u>
APORTACIONES	<u>37,110,218</u>
TOTAL	\$ 37,130,084



**NOTAS AL ESTADO DEL EJERCICIO DEL PRESUPUESTO DE EGRESOS
POR CAPÍTULO DEL GASTO**

LA INFORMACIÓN PRESUPUESTAL QUE EL FIDEICOMISO PROPORCIONO CORRESPONDE A LOS EGRESOS AL 31 DE DICIEMBRE DE 2019, AL PRESUPUESTO COMPROMETIDO, AL PRESUPUESTO DEVENGADO, AL PRESUPUESTO EJERCIDO Y PRESUPUESTO PAGADO.

NOTA 1) PRESUPUESTO DE EGRESOS APROBADO

EL SALDO DE ESTA CUENTA ESTA INTEGRADO DE LA SIGUIENTE FORMA, SEGÚN **ACUERDO 04/03ª ORDINARIA/19/03/19, DE FECHA 19 DE MARZO DE 2019.**

<u>DESCRIPCIÓN</u>	<u>IMPORTE</u>
SERVICIOS PERSONALES	\$ 2,770,315
MATERIALES Y SUMINISTROS	343,612
SERVICIOS GENERALES	971,642
TRANS., ASIGNAC., SUBS. Y OTRAS AYUDAS	16,667,640
BIENES MUEBLES, INMUEBLES E INTANGIBLES	90,000
TOTAL	\$ 20,843,209

NOTA 2) AMPLIACIONES/REDUCCIONES

EL SALDO CORRESPONDE AL PRESUPUESTO MODIFICADO, SEGÚN **ACUERDO 05/9ª ORDINARIA/17/09/19, DE FECHA 17 DE SEPTIEMBRE 2019, SE INTEGRA COMO SIGUE:**

<u>DESCRIPCIÓN</u>	<u>REDUCCIONES</u>	<u>AMPLIACIONES</u>	<u>SALDO</u>
A. SERVICIOS PERSONALES	\$		2,770,315
B. MATERIALES Y SUMINISTROS			343,612
C. SERVICIOS GENERALES			971,642
D. TRANS., ASIGNAC., SUBS. Y OTRAS AYUDAS		12,401,326	29,068,966
E. BIENES MUEBLES, INMUEBLES E INTANGIBLES			90,000
TOTAL	\$ 0	12,401,326	33,244,535

NOTA 3a) AMPLIACIONES/REDUCCIONES

PRESUPUESTO MODIFICADO, SEGÚN **ACUERDO 05/9ª ORDINARIA/17/09/19, DE FECHA 17 DE SEPTIEMBRE 2019**

<u>DESCRIPCIÓN</u>	<u>PRESUPUESTO AUTORIZADO</u>	<u>DISMINUCIONES</u>	<u>INCREMENTOS</u>	<u>PRESUPUESTO VIGENTE</u>
SERVICIOS PERSONALES	\$ 2,770,315			2,770,315
MATERIALES Y SUMINISTROS	343,612			343,612
SERVICIOS GENERALES	971,642			971,642
TRANS. ASIGN. SUBS. Y OTRAS AYUDAS	16,667,640		12,401,326	29,068,966
BIENES MUEBLES, INMUEBLES E INTANGIBLES	90,000			90,000
TOTAL	\$ 20,843,209	0	12,401,326	33,244,535



NOTA 3b) AMPLIACIONES/REDUCCIONES

EL SALDO CORRESPONDE AL PRESUPUESTO MODIFICADO, SEGÚN ACUERDO 07/11ª ORDINARIA/19/11/19, DE FECHA 19 DE NOVIEMBRE 2019, SE INTEGRA COMO SIGUE:

DESCRIPCIÓN	PRESUPUESTO MODIFICADO	DISMINUCIONES	INCREMENTOS	PRESUPUESTO VIGENTE
SERVICIOS PERSONALES	\$ 2,770,315			2,770,315
MATERIALES Y SUMINISTROS	343,612	138,000		205,612
SERVICIOS GENERALES	971,642			971,642
TRANS. ASIGN. SUBS. Y OTRAS AYUDAS	29,068,966		8,366,366	37,435,332
BIENES MUEBLES, INMUEBLES E INTANGIBLES	90,000	8,000	146,000	228,000
TOTAL	\$ 33,244,535	146,000	8,512,366	41,610,901

NOTA 4) COMPROMETIDO

EL SALDO DE ESTE RUBRO POR \$7,992,554 CORRESPONDE AL PRESUPUESTO DE EGRESOS COMPROMETIDO HASTA EL 31 DE DICIEMBRE DE 2019, INTEGRÁNDOSE COMO SE MUESTRA EN EL ESTADO DEL EJERCICIO DEL PRESUPUESTO DE EGRESOS.

NOTA 5) DEVENGADO

EL SALDO DE ESTE RUBRO POR \$7,992,554 CORRESPONDE AL PRESUPUESTO DE EGRESOS DEVENGADO HASTA EL 31 DE DICIEMBRE DE 2019, INTEGRÁNDOSE COMO SE MUESTRA EN EL ESTADO DEL EJERCICIO DEL PRESUPUESTO DE EGRESOS.

NOTA 6) EJERCIDO

EL SALDO DE ESTE RUBRO POR \$7,992,554 CORRESPONDE AL PRESUPUESTO DE EGRESOS EJERCIDO HASTA EL 31 DE DICIEMBRE DE 2019, INTEGRÁNDOSE COMO SE MUESTRA EN EL ESTADO DEL EJERCICIO DEL PRESUPUESTO DE EGRESOS.

NOTA 7) PAGADO

EL SALDO DE ESTE RUBRO POR \$7,970,626 CORRESPONDE AL PRESUPUESTO DE EGRESOS PAGADO HASTA EL 31 DE DICIEMBRE DE 2019, INTEGRÁNDOSE COMO SE MUESTRA EN EL ESTADO DEL EJERCICIO DEL PRESUPUESTO DE EGRESOS.



FIFODEPI

FIDEICOMISO FONDO DESARROLLO
EMPRESARIAL Y PROMOCIÓN
DE LA INVERSIÓN

Información Presupuestaria

CUENTA PÚBLICA
FIDEICOMISO FONDO DESARROLLO EMPRESARIAL Y PROMOCIÓN
DE LA INVERSIÓN
ENERO - DICIEMBRE

2019



Concepto	Estimado / Aprobado	Devengado	Recaudado / Pagado
A. Ingresos Totales (A = A1 + A2 + A3)	20,843,209	37,130,084	37,130,084
A1. Ingresos de Libre Disposición	20,843,209	37,130,084	37,130,084
A2. Transferencias Federales Etiquetadas	-	-	-
A3. Financiamiento Neto	-	-	-
B. Egresos Presupuestarios (B = B1 + B2)	20,843,209	7,992,555	7,970,628
B1. Gasto No Etiquetado (sin incluir Amortización de la Deuda Pública)	20,843,209	7,992,555	7,970,628
B2. Gasto Etiquetado (sin incluir Amortización de la Deuda Pública)	-	-	-
C. Remanentes del Ejercicio Anterior (C = C1 + C2)	-	-	-
C1. Remanentes de Ingresos de Libre Disposición aplicados en el periodo	-	-	-
C2. Remanentes de Transferencias Federales Etiquetadas aplicados en el periodo	-	-	-
I. Balance Presupuestario (I = A - B + C)	-	29,137,529	29,159,456
II. Balance Presupuestario sin Financiamiento Neto (II = I - A3)	-	29,137,529	29,159,456
III. Balance Presupuestario sin Financiamiento Neto y sin Remanentes del Ejercicio Anterior (III = II - C)	-	29,137,529	29,159,456

Concepto	Aprobado	Devengado	Pagado
E. Intereses, Comisiones y Gastos de la Deuda (E = E1 + E2)	-	-	-
E1. Intereses, Comisiones y Gastos de la Deuda con Gasto No Etiquetado	-	-	-
E2. Intereses, Comisiones y Gastos de la Deuda con Gasto Etiquetado	-	-	-
IV. Balance Primario (IV = III + E)	-	29,137,529	29,159,456

Concepto	Estimado / Aprobado	Devengado	Recaudado / Pagado
F. Financiamiento (F = F1 + F2)	-	-	-
F1. Financiamiento con Fuente de Pago de Ingresos de Libre Disposición	-	-	-
F2. Financiamiento con Fuente de Pago de Transferencias Federales Etiquetadas	-	-	-
G. Amortización de la Deuda (G = G1 + G2)	-	-	-
G1. Amortización de la Deuda Pública con Gasto No Etiquetado	-	-	-
G2. Amortización de la Deuda Pública con Gasto Etiquetado	-	-	-
A3. Financiamiento Neto (A3 = F - G)	-	-	-

Concepto	Estimado / Aprobado	Devengado	Recaudado / Pagado
A1. Ingresos de Libre Disposición	20,843,209	37,130,084	37,130,084
A3.1 Financiamiento Neto con Fuente de Pago de Ingresos de Libre Disposición (A3.1 = F1 - G1)	-	-	-
F1. Financiamiento con Fuente de Pago de Ingresos de Libre Disposición	-	-	-
G1. Amortización de la Deuda Pública con Gasto No Etiquetado	-	-	-
B1. Gasto No Etiquetado (sin incluir Amortización de la Deuda Pública)	20,843,209	7,992,555	7,970,628
C1. Remanentes de Ingresos de Libre Disposición aplicados en el periodo	-	-	-
V. Balance Presupuestario de Recursos Disponibles (V = A1 + A3.1 - B1 + C1)	-	29,137,529	29,159,456
VI. Balance Presupuestario de Recursos Disponibles sin Financiamiento Neto (VI = V - A3.1)	-	29,137,529	29,159,456

Concepto	Estimado / Aprobado	Devengado	Recaudado / Pagado
A2. Transferencias Federales Etiquetadas	-	-	-
A3.2 Financiamiento Neto con Fuente de Pago de Transferencias Federales Etiquetadas (A3.2 = F2 - G2)	-	-	-
F2. Financiamiento con Fuente de Pago de Transferencias Federales Etiquetadas	-	-	-
G2. Amortización de la Deuda Pública con Gasto Etiquetado	-	-	-
B2. Gasto Etiquetado (sin incluir Amortización de la Deuda Pública)	-	-	-
C2. Remanentes de Transferencias Federales Etiquetadas aplicados en el periodo	-	-	-
VII. Balance Presupuestario de Recursos Etiquetados (VII = A2 + A3.2 - B2 + C2)	-	-	-
VIII. Balance Presupuestario de Recursos Etiquetados sin Financiamiento Neto (VIII = VII - A3.2)	-	-	-



Rubro de Ingresos	Ingreso					Diferencia
	Estimado	Ampliaciones y Reducciones	Modificado	Devengado	Recaudado	
	(1)	(2)	(3= 1 + 2)	(4)	(5)	
Impuestos	-	-	-	-	-	-
Cuotas y Aportaciones de Seguridad Social	-	-	-	-	-	-
Contribuciones de Mejoras	-	-	-	-	-	-
Derechos	-	-	-	-	-	-
Productos	1,943	11,025	12,968	19,866	19,866	17,923
Aprovechamientos	-	-	-	-	-	-
Ingresos por Venta de Bienes, Prestación de Servicios y Otros Ingresos	-	-	-	-	-	-
Participaciones, Aportaciones, Convenios, Incentivos Derivados de la Colaboración Fiscal y Fondos Distintos de Aportaciones	20,841,266	20,756,637	41,597,903	37,110,218	37,110,218	16,268,952
Transferencias, Asignaciones, Subsidios y Subvenciones, y Pensiones y Jubilaciones	-	-	-	-	-	-
Ingresos Derivados de Financiamientos	-	-	-	-	-	-
Total	20,843,209	20,767,662	41,610,871	37,130,084	37,130,084	16,286,875
				Ingresos excedentes		

Estado Analítico de Ingresos Por Fuente de Financiamiento	Ingreso					Diferencia
	Estimado	Ampliaciones y Reducciones	Modificado	Devengado	Recaudado	
	(1)	(2)	(3= 1 + 2)	(4)	(5)	
Ingresos del Poder Ejecutivo Federal o Estatal y de los Municipios	-	-	-	-	-	-
Impuestos	-	-	-	-	-	-
Cuotas y Aportaciones de Seguridad Social	-	-	-	-	-	-
Contribuciones de Mejoras	-	-	-	-	-	-
Derechos	-	-	-	-	-	-
Productos ¹	-	-	-	-	-	-
Aprovechamientos ²	-	-	-	-	-	-
Participaciones, Aportaciones, Convenios, Incentivos Derivados de la Colaboración Fiscal y Fondos Distintos de Aportaciones	-	-	-	-	-	-
Transferencias, Asignaciones, Subsidios y Subvenciones, y Pensiones y Jubilaciones	-	-	-	-	-	-
Ingresos de los Entes Públicos de los Poderes Legislativo y Judicial, de los Órganos Autónomos y del Sector Paraestatal o Paramunicipal, así como de las Empresas Productivas del Estado	1,943	11,025	12,968	19,866	19,866	17,923
Cuotas y Aportaciones de Seguridad Social	-	-	-	-	-	-
Productos ¹	1,943	11,025	12,968	19,866	19,866	17,923
Ingresos por Venta de Bienes, Prestación de Servicios y Otros Ingresos ³	-	-	-	-	-	-
Transferencias, Asignaciones, Subsidios y Subvenciones, y Pensiones y Jubilaciones	-	-	-	-	-	-
Ingresos Derivados de Financiamientos	-	-	-	-	-	-
Ingresos Derivados de Financiamientos	-	-	-	-	-	-
Total	1,943	11,025	12,968	19,866	19,866	17,923
				Ingresos excedentes		

¹ Incluye intereses que generan las cuentas bancarias de los entes públicos en productos.

² Incluye donativos en efectivo del Poder Ejecutivo, entre otros aprovechamientos.

³ Se refiere a los ingresos propios obtenidos por los Poderes Legislativo y Judicial, los Órganos Autónomos y las entidades de la administración pública paraestatal y paramunicipal, por sus actividades diversas no inherentes a su operación que generan recursos y que no sean ingresos por venta de bienes o prestación de servicios, tales como donativos en efectivo, entre otros.



Concepto	Ingreso					Diferencia
	Estimado	Ampliaciones/ (Reducciones)	Modificado	Devengado	Recaudado	
Ingresos de Libre Disposición						
<i>Impuestos</i>	-	-	-	-	-	-
<i>Cuotas y Aportaciones de Seguridad Social</i>	-	-	-	-	-	-
<i>Contribuciones de Mejoras</i>	-	-	-	-	-	-
<i>Derechos</i>	-	-	-	-	-	-
<i>Productos</i>	1,943	11,025	12,968	19,866	19,866	17,923
<i>Aprovechamientos</i>	-	-	-	-	-	-
<i>Ingresos por Venta de Bienes y Prestación de Servicios</i>	-	-	-	-	-	-
<i>Participaciones</i>	-	-	-	-	-	-
Fondo General de Participaciones	-	-	-	-	-	-
Fondo de Fomento Municipal	-	-	-	-	-	-
Fondo de Fiscalización y Recaudación	-	-	-	-	-	-
Fondo de Compensación	-	-	-	-	-	-
Fondo de Extracción de Hidrocarburos	-	-	-	-	-	-
Impuesto Especial Sobre Producción y Servicios	-	-	-	-	-	-
0.136% de la Recaudación Federal Participable	-	-	-	-	-	-
3.17% Sobre Extracción de Petróleo	-	-	-	-	-	-
Gasolinas y Diésel	-	-	-	-	-	-
Fondo del Impuesto Sobre la Renta	-	-	-	-	-	-
Fondo de Estabilización de los Ingresos de las Ent. Fed.	-	-	-	-	-	-
<i>Incentivos Derivados de la Colaboración Fiscal</i>	-	-	-	-	-	-
Tenencia o Uso de Vehículos	-	-	-	-	-	-
Fondo de Compensación ISAN	-	-	-	-	-	-
Impuesto Sobre Automóviles Nuevos	-	-	-	-	-	-
Fondo de Compensación de Repecos-Intermedios	-	-	-	-	-	-
Otros Incentivos Económicos	-	-	-	-	-	-
<i>Transferencias y Asignaciones</i>	-	-	-	-	-	-
<i>Convenios</i>	20,841,266	20,756,637	41,597,903	37,110,218	37,110,218	16,268,952
Otros Convenios y Subsidios	20,841,266	20,756,637	41,597,903	37,110,218	37,110,218	16,268,952
<i>Otros Ingresos de Libre Disposición</i>	-	-	-	-	-	-
Participaciones en Ingresos Locales	-	-	-	-	-	-
Otros Ingresos de Libre Disposición	-	-	-	-	-	-
Total de Ingresos de Libre Disposición	20,843,209	20,767,662	41,610,871	37,130,084	37,130,084	16,286,875
Ingresos Excedentes de Ingresos de Libre Disposición						
Transferencias Federales Etiquetadas						
<i>Aportaciones</i>	-	-	-	-	-	-
Fondo de Aport. para la Nómina Educativa y Gto. Op.	-	-	-	-	-	-
Fondo de Aportaciones para los Servicios de Salud	-	-	-	-	-	-
Fondo de Aportaciones para la Infraestructura Social	-	-	-	-	-	-
Fondo de Aport. para el Fortalecimiento de los Municipios y de las Demarcaciones Territoriales del Distrito Federal	-	-	-	-	-	-
Fondo de Aportaciones Múltiples	-	-	-	-	-	-
Fondo de Aport. para la Educación Tec. y de Adultos	-	-	-	-	-	-
Fondo de Aportaciones para la Seguridad Pública de los Estados y del Distrito Federal	-	-	-	-	-	-
Fondo de Aportaciones para el Fortalecimiento de las Entidades Federativas	-	-	-	-	-	-
<i>Convenios</i>	-	-	-	-	-	-
Convenios de Protección Social en Salud	-	-	-	-	-	-
Convenios de Descentralización	-	-	-	-	-	-
Convenios de Reasignación	-	-	-	-	-	-
Otros Convenios y Subsidios	-	-	-	-	-	-
<i>Fondos Distintos de Aportaciones</i>	-	-	-	-	-	-
Fondo para Entidades Federativas y Municipios Productores de Hidrocarburos	-	-	-	-	-	-
Fondo Minero	-	-	-	-	-	-
<i>Transferencias, Asignaciones, Subsidios y Subvenciones, y Pensiones y Jubilaciones</i>	-	-	-	-	-	-
<i>Otras Transferencias Federales Etiquetadas</i>	-	-	-	-	-	-
Total de Transferencias Federales Etiquetadas	-	-	-	-	-	-
Ingresos Derivados de Financiamientos						
<i>Ingresos Derivados de Financiamientos</i>	-	-	-	-	-	-
Total de Ingresos	20,843,209	20,767,662	41,610,871	37,130,084	37,130,084	16,286,875
Datos Informativos						
1. Ingresos Derivados de Financiamientos con Fuente de Pago de Ingresos de Libre Disposición	-	-	-	-	-	-
2. Ingresos Derivados de Financiamientos con Fuente de Pago de Transferencias Federales Etiquetadas	-	-	-	-	-	-
3. Ingresos Derivados de Financiamientos	-	-	-	-	-	-



Concepto	Egresos					Subejercicio 6 = (3 - 4)
	Aprobado	Ampliaciones/ (Reducciones)	Modificado	Devengado	Pagado	
	1	2	3 = (1 + 2)	4	5	
Servicios Personales	2,770,315	-	2,770,315	985,672	985,672	1,784,643
Remuneraciones al Personal de Carácter Permanente	-	-	-	-	-	-
Remuneraciones al Personal de Carácter Transitorio	2,736,846	-	2,736,846	973,364	973,364	1,763,482
Remuneraciones Adicionales y Especiales	33,469	-	33,469	12,308	12,308	21,161
Seguridad Social	-	-	-	-	-	-
Otras Prestaciones Sociales y Económicas	-	-	-	-	-	-
Previsiones	-	-	-	-	-	-
Pago de Estímulos a Servidores Públicos	-	-	-	-	-	-
Materiales y Suministros	343,612	(138,000)	205,612	62,166	61,717	143,446
Materiales de Admón, Emisión de Doctos. y Artículos Oficiales	173,900	(96,000)	77,900	15,362	15,362	62,538
Alimentos y Utensilios	33,500	-	33,500	19,365	19,261	14,135
Materias Primas y Materiales de Producción y Comercialización	-	-	-	-	-	-
Materiales y Artículos de Construcción y de Reparación	10,212	-	10,212	809	464	9,403
Productos Químicos, Farmacéuticos y de Laboratorio	-	-	-	-	-	-
Combustibles, Lubricantes y Aditivos	96,000	(42,000)	54,000	12,000	12,000	42,000
Vestuario, Blancos, Prendas de Protección y Artículos Deportivos	-	-	-	-	-	-
Materiales y Suministros Para Seguridad	-	-	-	-	-	-
Herramientas, Refacciones y Accesorios Menores	30,000	-	30,000	14,630	14,630	15,370
Servicios Generales	971,642	-	971,642	626,305	604,827	345,337
Servicios Básicos	66,200	-	66,200	13,662	13,662	52,538
Servicios de Arrendamiento	77,140	-	77,140	70,464	70,464	6,676
Servicios Profesionales, Científicos, Técnicos y Otros Servicios	375,428	-	375,428	224,218	206,818	151,210
Servicios Financieros, Bancarios y Comerciales	324,000	-	324,000	276,217	276,217	47,783
Servicios de Instalación, Reparación, Mantto. y Conservación	15,172	-	15,172	11,154	11,154	4,018
Servicios de Comunicación Social y Publicidad	-	-	-	-	-	-
Servicios de Traslado y Viáticos	52,800	-	52,800	8,888	8,888	43,912
Servicios Oficiales	-	-	-	-	-	-
Otros Servicios Generales	60,902	-	60,902	21,702	17,624	39,200
Transferencias, Asignaciones, Subsidios y Otras Ayudas	16,667,640	20,767,662	37,435,302	6,092,733	6,092,733	31,342,569
Transferencias Internas y Asignaciones al Sector Público	-	-	-	-	-	-
Transferencias al Resto del Sector Público	-	-	-	-	-	-
Subsidios y Subvenciones	16,667,640	20,767,662	37,435,302	6,092,733	6,092,733	31,342,569
Ayudas Sociales	-	-	-	-	-	-
Pensiones y Jubilaciones	-	-	-	-	-	-
Transferencias a Fideicomisos, Mandatos y Otros Análogos	-	-	-	-	-	-
Transferencias a la Seguridad Social	-	-	-	-	-	-
Donativos	-	-	-	-	-	-
Transferencias al Exterior	-	-	-	-	-	-
Bienes Muebles, Inmuebles e Intangibles	90,000	138,000	228,000	225,679	225,679	2,321
Mobiliario y Equipo de Administración	69,000	146,000	215,000	213,079	213,079	1,921
Mobiliario y Equipo Educativo y Recreativo	-	-	-	-	-	-
Equipo e Instrumental Médico y de Laboratorio	-	-	-	-	-	-
Vehículos y Equipo de Transporte	-	-	-	-	-	-
Equipo de Defensa y Seguridad	-	-	-	-	-	-
Maquinaria, Otros Equipos y Herramientas	-	-	-	-	-	-
Activos Biológicos	-	-	-	-	-	-
Bienes Inmuebles	-	-	-	-	-	-
Activos Intangibles	21,000	(8,000)	13,000	12,600	12,600	400
Inversión Pública	-	-	-	-	-	-
Obra Pública en Bienes de Dominio Público	-	-	-	-	-	-
Obra Pública en Bienes Propios	-	-	-	-	-	-
Proyectos Productivos y Acciones de Fomento	-	-	-	-	-	-
Inversiones Financieras y Otras Provisiones	-	-	-	-	-	-
Inversiones Para el Fomento de Actividades Productivas	-	-	-	-	-	-
Acciones y Participaciones de Capital	-	-	-	-	-	-
Compra de Títulos y Valores	-	-	-	-	-	-
Concesión de Préstamos	-	-	-	-	-	-
Inversiones en Fideicomisos, Mandatos y Otros Análogos	-	-	-	-	-	-
Otras Inversiones Financieras	-	-	-	-	-	-
Provisiones para Contingencias y Otras Erogaciones Especiales	-	-	-	-	-	-
Participaciones y Aportaciones	-	-	-	-	-	-
Participaciones	-	-	-	-	-	-
Aportaciones	-	-	-	-	-	-
Convenios	-	-	-	-	-	-
Deuda Pública	-	-	-	-	-	-
Amortización de la Deuda Pública	-	-	-	-	-	-
Intereses de la Deuda Pública	-	-	-	-	-	-
Comisiones de la Deuda Pública	-	-	-	-	-	-
Gastos de la Deuda Pública	-	-	-	-	-	-
Costo por Coberturas	-	-	-	-	-	-
Apoyos Financieros	-	-	-	-	-	-
Adeudos de Ejercicios Fiscales Anteriores (Adefas)	-	-	-	-	-	-
Total del Gasto	20,843,209	20,767,662	41,610,871	7,992,555	7,970,628	33,618,316



Concepto	Egresos					Subejercicio
	Aprobado	Ampliaciones / (Reducciones)	Modificado	Devengado	Pagado	
Gasto No Etiquetado	20,843,209	20,767,662	41,610,871	7,992,555	7,970,628	33,618,316
Servicios Personales	2,770,315	-	2,770,315	985,672	985,672	1,784,643
Remuneraciones al Personal de Carácter Permanente	-	-	-	-	-	-
Remuneraciones al Personal de Carácter Transitorio	2,736,846	-	2,736,846	973,364	973,364	1,763,482
Remuneraciones Adicionales y Especiales	33,469	-	33,469	12,308	12,308	21,161
Seguridad Social	-	-	-	-	-	-
Otras Prestaciones Sociales y Económicas	-	-	-	-	-	-
Previsiones	-	-	-	-	-	-
Pago de Estimulos a Servidores Públicos	-	-	-	-	-	-
Materiales y Suministros	343,612	(138,000)	205,612	62,166	61,717	143,446
Materiales de Admón., Emisión de Doctos. y Art. Oficiales	173,900	(96,000)	77,900	15,362	15,362	62,538
Alimentos y Utensilios	33,500	-	33,500	19,365	19,261	14,135
Materias Primas y Materiales de Prod. y Comercialización	-	-	-	-	-	-
Materiales y Artículos de Construcción y de Reparación	10,212	-	10,212	809	464	9,403
Productos Químicos, Farmacéuticos y de Laboratorio	-	-	-	-	-	-
Combustibles, Lubricantes y Aditivos	96,000	(42,000)	54,000	12,000	12,000	42,000
Vestuario, Blancos, Prendas de Protección y Art. Deportivos	-	-	-	-	-	-
Materiales y Suministros Para Seguridad	-	-	-	-	-	-
Herramientas, Refacciones y Accesorios Menores	30,000	-	30,000	14,630	14,630	15,370
Servicios Generales	971,642	-	971,642	626,305	604,827	345,337
Servicios Básicos	66,200	-	66,200	13,662	13,662	52,538
Servicios de Arrendamiento	77,140	-	77,140	70,464	70,464	6,676
Servicios Profesionales, Científicos, Técnicos y Otros Serv.	375,428	-	375,428	224,218	206,818	151,210
Servicios Financieros, Bancarios y Comerciales	324,000	-	324,000	276,217	276,217	47,783
Servicios de Instalación, Reparación, Mantto. y Conservación	15,172	-	15,172	11,154	11,154	4,018
Servicios de Comunicación Social y Publicidad	-	-	-	-	-	-
Servicios de Traslado y Viáticos	52,800	-	52,800	8,888	8,888	43,912
Servicios Oficiales	-	-	-	-	-	-
Otros Servicios Generales	60,902	-	60,902	21,702	17,624	39,200
Transferencias, Asignaciones, Subsidios y Otras Ayudas	16,667,640	20,767,662	37,435,302	6,092,733	6,092,733	31,342,569
Transferencias Internas y Asignaciones al Sector Público	-	-	-	-	-	-
Transferencias al Resto del Sector Público	-	-	-	-	-	-
Subsidios y Subvenciones	16,667,640	20,767,662	37,435,302	6,092,733	6,092,733	31,342,569
Ayudas Sociales	-	-	-	-	-	-
Pensiones y Jubilaciones	-	-	-	-	-	-
Transferencias a Fideicomisos, Mandatos y Otros Análogos	-	-	-	-	-	-
Transferencias a la Seguridad Social	-	-	-	-	-	-
Donativos	-	-	-	-	-	-
Transferencias al Exterior	-	-	-	-	-	-
Bienes Muebles, Inmuebles e Intangibles	90,000	138,000	228,000	225,679	225,679	2,321
Mobiliario y Equipo de Administración	69,000	146,000	215,000	213,079	213,079	1,921
Mobiliario y Equipo Educativo y Recreativo	-	-	-	-	-	-
Equipo e Instrumental Médico y de Laboratorio	-	-	-	-	-	-
Vehículos y Equipo de Transporte	-	-	-	-	-	-
Equipo de Defensa y Seguridad	-	-	-	-	-	-
Maquinaria, Otros Equipos y Herramientas	-	-	-	-	-	-
Activos Biológicos	-	-	-	-	-	-
Bienes Inmuebles	-	-	-	-	-	-
Activos Intangibles	21,000	(8,000)	13,000	12,600	12,600	400
Inversión Pública	-	-	-	-	-	-
Obra Pública en Bienes de Dominio Público	-	-	-	-	-	-
Obra Pública en Bienes Propios	-	-	-	-	-	-
Proyectos Productivos y Acciones de Fomento	-	-	-	-	-	-
Inversiones Financieras y Otras Provisiones	-	-	-	-	-	-
Inversiones Para el Fomento de Actividades Productivas	-	-	-	-	-	-
Acciones y Participaciones de Capital	-	-	-	-	-	-
Compra de Títulos y Valores	-	-	-	-	-	-
Concesión de Préstamos	-	-	-	-	-	-
Inversiones en Fideicomisos, Mandatos y Otros Análogos	-	-	-	-	-	-
Fideicomiso de Desastres Naturales (Informativo)	-	-	-	-	-	-
Otras Inversiones Financieras	-	-	-	-	-	-
Provisiones para Contingencias y Otras Erogaciones Especiales	-	-	-	-	-	-
Participaciones y Aportaciones	-	-	-	-	-	-
Participaciones	-	-	-	-	-	-
Aportaciones	-	-	-	-	-	-
Convenios	-	-	-	-	-	-
Deuda Pública	-	-	-	-	-	-
Amortización de la Deuda Pública	-	-	-	-	-	-
Intereses de la Deuda Pública	-	-	-	-	-	-
Comisiones de la Deuda Pública	-	-	-	-	-	-
Gastos de la Deuda Pública	-	-	-	-	-	-
Costo por Coberturas	-	-	-	-	-	-
Apoyos Financieros	-	-	-	-	-	-
Adeudos de Ejercicios Fiscales Anteriores (Adefas)	-	-	-	-	-	-



Concepto	Egresos					
	Aprobado	Ampliaciones / (Reducciones)	Modificado	Devengado	Pagado	Subejercicio
Gasto Etiquetado	-	-	-	-	-	-
Servicios Personales	-	-	-	-	-	-
Remuneraciones al Personal de Carácter Permanente	-	-	-	-	-	-
Remuneraciones al Personal de Carácter Transitorio	-	-	-	-	-	-
Remuneraciones Adicionales y Especiales	-	-	-	-	-	-
Seguridad Social	-	-	-	-	-	-
Otras Prestaciones Sociales y Económicas	-	-	-	-	-	-
Previsiones	-	-	-	-	-	-
Pago de Estímulos a Servidores Públicos	-	-	-	-	-	-
Materiales y Suministros	-	-	-	-	-	-
Materiales de Admón., Emisión de Doctos. y Art. Oficiales	-	-	-	-	-	-
Alimentos y Utensilios	-	-	-	-	-	-
Materias Primas y Materiales de Prod. y Comercialización	-	-	-	-	-	-
Materiales y Artículos de Construcción y de Reparación	-	-	-	-	-	-
Productos Químicos, Farmacéuticos y de Laboratorio	-	-	-	-	-	-
Combustibles, Lubricantes y Aditivos	-	-	-	-	-	-
Vestuario, Blancos, Prendas de Protección y Art. Deportivos	-	-	-	-	-	-
Materiales y Suministros Para Seguridad	-	-	-	-	-	-
Herramientas, Refacciones y Accesorios Menores	-	-	-	-	-	-
Servicios Generales	-	-	-	-	-	-
Servicios Básicos	-	-	-	-	-	-
Servicios de Arrendamiento	-	-	-	-	-	-
Servicios Profesionales, Científicos, Técnicos y Otros Serv.	-	-	-	-	-	-
Servicios Financieros, Bancarios y Comerciales	-	-	-	-	-	-
Servicios de Instalación, Reparación, Mantto. y Conservación	-	-	-	-	-	-
Servicios de Comunicación Social y Publicidad	-	-	-	-	-	-
Servicios de Traslado y Viáticos	-	-	-	-	-	-
Servicios Oficiales	-	-	-	-	-	-
Otros Servicios Generales	-	-	-	-	-	-
Transferencias, Asignaciones, Subsidios y Otras Ayudas	-	-	-	-	-	-
Transferencias Internas y Asignaciones al Sector Público	-	-	-	-	-	-
Transferencias al Resto del Sector Público	-	-	-	-	-	-
Subsidios y Subvenciones	-	-	-	-	-	-
Ayudas Sociales	-	-	-	-	-	-
Pensiones y Jubilaciones	-	-	-	-	-	-
Transferencias a Fideicomisos, Mandatos y Otros Análogos	-	-	-	-	-	-
Transferencias a la Seguridad Social	-	-	-	-	-	-
Donativos	-	-	-	-	-	-
Transferencias al Exterior	-	-	-	-	-	-
Bienes Muebles, Inmuebles e Intangibles	-	-	-	-	-	-
Mobiliario y Equipo de Administración	-	-	-	-	-	-
Mobiliario y Equipo Educativo y Recreativo	-	-	-	-	-	-
Equipo e Instrumental Médico y de Laboratorio	-	-	-	-	-	-
Vehículos y Equipo de Transporte	-	-	-	-	-	-
Equipo de Defensa y Seguridad	-	-	-	-	-	-
Maquinaria, Otros Equipos y Herramientas	-	-	-	-	-	-
Activos Biológicos	-	-	-	-	-	-
Bienes Inmuebles	-	-	-	-	-	-
Activos Intangibles	-	-	-	-	-	-
Inversión Pública	-	-	-	-	-	-
Obra Pública en Bienes de Dominio Público	-	-	-	-	-	-
Obra Pública en Bienes Propios	-	-	-	-	-	-
Proyectos Productivos y Acciones de Fomento	-	-	-	-	-	-
Inversiones Financieras y Otras Provisiones	-	-	-	-	-	-
Inversiones Para el Fomento de Actividades Productivas	-	-	-	-	-	-
Acciones y Participaciones de Capital	-	-	-	-	-	-
Compra de Títulos y Valores	-	-	-	-	-	-
Concesión de Préstamos	-	-	-	-	-	-
Inversiones en Fideicomisos, Mandatos y Otros Análogos	-	-	-	-	-	-
Fideicomiso de Desastres Naturales (Informativo)	-	-	-	-	-	-
Otras Inversiones Financieras	-	-	-	-	-	-
Provisiones para Contingencias y Otras Erogaciones Especiales	-	-	-	-	-	-
Participaciones y Aportaciones	-	-	-	-	-	-
Participaciones	-	-	-	-	-	-
Aportaciones	-	-	-	-	-	-
Convenios	-	-	-	-	-	-
Deuda Pública	-	-	-	-	-	-
Amortización de la Deuda Pública	-	-	-	-	-	-
Intereses de la Deuda Pública	-	-	-	-	-	-
Comisiones de la Deuda Pública	-	-	-	-	-	-
Gastos de la Deuda Pública	-	-	-	-	-	-
Costo por Coberturas	-	-	-	-	-	-
Apoyos Financieros	-	-	-	-	-	-
Adeudos de Ejercicios Fiscales Anteriores (Adefas)	-	-	-	-	-	-
Total de Egresos	20,843,209	20,767,662	41,610,871	7,992,555	7,970,628	33,618,316



FIDEICOMISO FONDO DESARROLLO EMPRESARIAL Y PROMOCIÓN DE LA INVERSIÓN

Estado Analítico del Ejercicio del Presupuesto de Egresos

Clasificación Administrativa

Del 1 de enero al 31 de diciembre de 2019

(Pesos)



Concepto	Egresos					Subejercicio
	Aprobado	Ampliaciones/ (Reducciones)	Modificado	Devengado	Pagado	
	1	2	3 = (1 + 2)	4	5	
Jefatura de la Oficina de la Gobernatura del Estado	-	-	-	-	-	-
Secretaría de Gobierno	-	-	-	-	-	-
Secretaría de Hacienda	-	-	-	-	-	-
Secretaría de Desarrollo Económico y del Trabajo	-	-	-	-	-	-
Secretaría de Desarrollo Agropecuario	-	-	-	-	-	-
Secretaría de Obras Públicas	-	-	-	-	-	-
Secretaría de Educación	-	-	-	-	-	-
Secretaría de Salud	-	-	-	-	-	-
Secretaría de Administración	-	-	-	-	-	-
Secretaría de la Contraloría	-	-	-	-	-	-
Secretaría de Turismo y Cultura	-	-	-	-	-	-
Secretaría de Desarrollo Social	-	-	-	-	-	-
Secretaría de Desarrollo Sustentable	-	-	-	-	-	-
Secretaría de Movilidad y Transporte	-	-	-	-	-	-
Comisión Estatal de Seguridad Pública	-	-	-	-	-	-
Consejería Jurídica	-	-	-	-	-	-
Gastos Institucionales	-	-	-	-	-	-
Total del Gasto	-	-	-	-	-	-

FIDEICOMISO FONDO DESARROLLO EMPRESARIAL Y PROMOCIÓN DE LA INVERSIÓN

Estado Analítico del Ejercicio del Presupuesto de Egresos

Clasificación Administrativa

Del 1 de enero al 31 de diciembre de 2019

Concepto	Egresos					Subejercicio
	Aprobado	Ampliaciones/ (Reducciones)	Modificado	Devengado	Pagado	
	1	2	3 = (1 + 2)	4	5	
Poder Ejecutivo	-	-	-	-	-	-
Poder Legislativo	-	-	-	-	-	-
Poder Judicial	-	-	-	-	-	-
Organismos Autónomos	-	-	-	-	-	-
Poder Ejecutivo de los Municipios	-	-	-	-	-	-
Total del Gasto	-	-	-	-	-	-

Sector Paraestatal del Gobierno del Estado de Morelos

Estado Analítico del Ejercicio del Presupuesto de Egresos

Clasificación Administrativa

Del 1 de enero al 31 de diciembre de 2019

Concepto	Egresos					Subejercicio
	Aprobado	Ampliaciones/ (Reducciones)	Modificado	Devengado	Pagado	
	1	2	3 = (1 + 2)	4	5	
Entidades Paraestatales y Fideicomisos No Empresariales y No Financieros	20,843,209	20,767,662	41,610,871	7,992,555	7,970,628	33,618,316
Instituciones Públicas de la Seguridad Social	-	-	-	-	-	-
Entidades Paraestatales Empresariales No Financieras con Participación Estatal Mayoritaria	-	-	-	-	-	-
Fideicomisos Empresariales No Financieros con Participación Estatal Mayoritaria	-	-	-	-	-	-
Entidades Paraestatales Empresariales Financieras Monetarias con Participación Estatal Mayoritaria	-	-	-	-	-	-
Entidades Paraestatales Empresariales Financieras No Monetarias con Participación Estatal Mayoritaria	-	-	-	-	-	-
Fideicomisos Financieros Públicos con Participación Estatal Mayoritaria	-	-	-	-	-	-
Total del Gasto	20,843,209	20,767,662	41,610,871	7,992,555	7,970,628	33,618,316



Concepto	Egresos					Subejercicio
	Aprobado	Ampliaciones/ (Reducciones)	Modificado	Devengado	Pagado	
Gasto No Etiquetado	20,843,209	20,767,662	41,610,871	7,992,555	7,970,628	33,618,316
Jefatura de la Oficina de la Gubernatura del Estado	-	-	-	-	-	-
Secretaría de Gobierno	-	-	-	-	-	-
Secretaría de Hacienda	-	-	-	-	-	-
Secretaría de Desarrollo Económico y del Trabajo	-	-	-	-	-	-
Secretaría de Desarrollo Agropecuario	-	-	-	-	-	-
Secretaría de Obras Públicas	-	-	-	-	-	-
Secretaría de Educación	-	-	-	-	-	-
Secretaría de Salud	-	-	-	-	-	-
Secretaría de Administración	-	-	-	-	-	-
Secretaría de la Contraloría	-	-	-	-	-	-
Secretaría de Turismo y Cultura	-	-	-	-	-	-
Secretaría de Desarrollo Social	-	-	-	-	-	-
Secretaría de Desarrollo Sustentable	-	-	-	-	-	-
Secretaría de Movilidad y Transporte	-	-	-	-	-	-
Comisión Estatal de Seguridad Pública	-	-	-	-	-	-
Consejería Jurídica	-	-	-	-	-	-
Gastos Institucionales	-	-	-	-	-	-
Poder Legislativo	-	-	-	-	-	-
Poder Judicial	-	-	-	-	-	-
Organismos Autónomos	-	-	-	-	-	-
Entidades Paraestatales y Fideicomisos No Empresariales y No Financieros	20,843,209	20,767,662	41,610,871	7,992,555	7,970,628	33,618,316
Fideicomisos Empresariales No Financieros con Participación Estatal Mayoritaria	-	-	-	-	-	-
Poder Ejecutivo de los Municipios	-	-	-	-	-	-
Gasto Etiquetado	-	-	-	-	-	-
Jefatura de la Oficina de la Gubernatura del Estado	-	-	-	-	-	-
Secretaría de Gobierno	-	-	-	-	-	-
Secretaría de Hacienda	-	-	-	-	-	-
Secretaría de Desarrollo Económico y del Trabajo	-	-	-	-	-	-
Secretaría de Desarrollo Agropecuario	-	-	-	-	-	-
Secretaría de Obras Públicas	-	-	-	-	-	-
Secretaría de Educación	-	-	-	-	-	-
Secretaría de Salud	-	-	-	-	-	-
Secretaría de Administración	-	-	-	-	-	-
Secretaría de la Contraloría	-	-	-	-	-	-
Secretaría de Turismo y Cultura	-	-	-	-	-	-
Secretaría de Desarrollo Social	-	-	-	-	-	-
Secretaría de Desarrollo Sustentable	-	-	-	-	-	-
Secretaría de Movilidad y Transporte	-	-	-	-	-	-
Comisión Estatal de Seguridad Pública	-	-	-	-	-	-
Consejería Jurídica	-	-	-	-	-	-
Gastos Institucionales	-	-	-	-	-	-
Poder Legislativo	-	-	-	-	-	-
Poder Judicial	-	-	-	-	-	-
Organismos Autónomos	-	-	-	-	-	-
Entidades Paraestatales y Fideicomisos No Empresariales y No Financieros	-	-	-	-	-	-
Fideicomisos Empresariales No Financieros con Participación Estatal Mayoritaria	-	-	-	-	-	-
Poder Ejecutivo de los Municipios	-	-	-	-	-	-
Total de Egresos	20,843,209	20,767,662	41,610,871	7,992,555	7,970,628	33,618,316



Concepto	Egresos					Subejercicio
	Aprobado	Ampliaciones/ (Reducciones)	Modificado	Devengado	Pagado	
	1	2	3 = (1 + 2)	4	5	
Gobierno	-	-	-	-	-	-
Legislación	-	-	-	-	-	-
Justicia	-	-	-	-	-	-
Coordinación de la Política de Gobierno	-	-	-	-	-	-
Relaciones Exteriores	-	-	-	-	-	-
Asuntos Financieros y Hacendarios	-	-	-	-	-	-
Seguridad Nacional	-	-	-	-	-	-
Asuntos de Orden Público y de Seguridad Interior	-	-	-	-	-	-
Otros Servicios Generales	-	-	-	-	-	-
Desarrollo Social	-	-	-	-	-	-
Protección Ambiental	-	-	-	-	-	-
Vivienda y Servicios a la Comunidad	-	-	-	-	-	-
Salud	-	-	-	-	-	-
Recreación, Cultura y Otras Manifestaciones Sociales	-	-	-	-	-	-
Educación	-	-	-	-	-	-
Protección Social	-	-	-	-	-	-
Otros Asuntos Sociales	-	-	-	-	-	-
Desarrollo Económico	20,843,209	20,767,662	41,610,871	7,992,555	7,970,628	33,618,316
Asuntos Económicos, Comerciales y Laborales en General	-	-	-	-	-	-
Agropecuaria, Silvicultura, Pesca y Caza	-	-	-	-	-	-
Combustibles y Energía	-	-	-	-	-	-
Minería, Manufacturas y Construcción	-	-	-	-	-	-
Transporte	-	-	-	-	-	-
Comunicaciones	-	-	-	-	-	-
Turismo	-	-	-	-	-	-
Ciencia, Tecnología e Innovación	-	-	-	-	-	-
Otras Industrias y Otros Asuntos Económicos	20,843,209	20,767,662	41,610,871	7,992,555	7,970,628	33,618,316
Otras no Clasificadas en Funciones Anteriores	-	-	-	-	-	-
Transacciones de la Deuda Pública / Costo Financiero de la Deuda	-	-	-	-	-	-
Transferencias, Participaciones y Aportaciones entre Diferentes Niveles y Ordenes de Gobierno	-	-	-	-	-	-
Saneamiento del Sistema Financiero	-	-	-	-	-	-
Adeudos de Ejercicios Fiscales Anteriores	-	-	-	-	-	-
Total del Gasto	20,843,209	20,767,662	41,610,871	7,992,555	7,970,628	33,618,316



Concepto	Egresos					Subejercicio
	Aprobado	Ampliaciones/ (Reducciones)	Modificado	Devengado	Pagado	
Gasto No Etiquetado	20,843,209	20,767,662	41,610,871	7,992,555	7,970,628	33,618,316
Gobierno	-	-	-	-	-	-
Legislación	-	-	-	-	-	-
Justicia	-	-	-	-	-	-
Coordinación de la Política de Gobierno	-	-	-	-	-	-
Relaciones Exteriores	-	-	-	-	-	-
Asuntos Financieros y Hacendarios	-	-	-	-	-	-
Seguridad Nacional	-	-	-	-	-	-
Asuntos de Orden Público y de Seguridad Interior	-	-	-	-	-	-
Otros Servicios Generales	-	-	-	-	-	-
Desarrollo Social	-	-	-	-	-	-
Protección Ambiental	-	-	-	-	-	-
Vivienda y Servicios a la Comunidad	-	-	-	-	-	-
Salud	-	-	-	-	-	-
Recreación, Cultura y Otras Manifestaciones Sociales	-	-	-	-	-	-
Educación	-	-	-	-	-	-
Protección Social	-	-	-	-	-	-
Otros Asuntos Sociales	-	-	-	-	-	-
Desarrollo Económico	20,843,209	20,767,662	41,610,871	7,992,555	7,970,628	33,618,316
Asuntos Económicos, Comerciales y Laborales en Gral.	-	-	-	-	-	-
Agropecuaria, Silvicultura, Pesca y Caza	-	-	-	-	-	-
Combustibles y Energía	-	-	-	-	-	-
Minería, Manufacturas y Construcción	-	-	-	-	-	-
Transporte	-	-	-	-	-	-
Comunicaciones	-	-	-	-	-	-
Turismo	-	-	-	-	-	-
Ciencia, Tecnología e Innovación	-	-	-	-	-	-
Otras Industrias y Otros Asuntos Económicos	20,843,209	20,767,662	41,610,871	7,992,555	7,970,628	33,618,316
Otras no Clasificadas en Funciones Anteriores	-	-	-	-	-	-
Transacciones de la Deuda Pública / Costo Financiero de la Deuda	-	-	-	-	-	-
Transferencias, Participaciones y Aportaciones entre Diferentes Niveles y Ordenes de Gobierno	-	-	-	-	-	-
Saneamiento del Sistema Financiero	-	-	-	-	-	-
Adeudos de Ejercicios Fiscales Anteriores	-	-	-	-	-	-
Gasto Etiquetado	-	-	-	-	-	-
Gobierno	-	-	-	-	-	-
Legislación	-	-	-	-	-	-
Justicia	-	-	-	-	-	-
Coordinación de la Política de Gobierno	-	-	-	-	-	-
Relaciones Exteriores	-	-	-	-	-	-
Asuntos Financieros y Hacendarios	-	-	-	-	-	-
Seguridad Nacional	-	-	-	-	-	-
Asuntos de Orden Público y de Seguridad Interior	-	-	-	-	-	-
Otros Servicios Generales	-	-	-	-	-	-
Desarrollo Social	-	-	-	-	-	-
Protección Ambiental	-	-	-	-	-	-
Vivienda y Servicios a la Comunidad	-	-	-	-	-	-
Salud	-	-	-	-	-	-
Recreación, Cultura y Otras Manifestaciones Sociales	-	-	-	-	-	-
Educación	-	-	-	-	-	-
Protección Social	-	-	-	-	-	-
Otros Asuntos Sociales	-	-	-	-	-	-
Desarrollo Económico	-	-	-	-	-	-
Asuntos Económicos, Comerciales y Laborales en Gral.	-	-	-	-	-	-
Agropecuaria, Silvicultura, Pesca y Caza	-	-	-	-	-	-
Combustibles y Energía	-	-	-	-	-	-
Minería, Manufacturas y Construcción	-	-	-	-	-	-
Transporte	-	-	-	-	-	-
Comunicaciones	-	-	-	-	-	-
Turismo	-	-	-	-	-	-
Ciencia, Tecnología e Innovación	-	-	-	-	-	-
Otras Industrias y Otros Asuntos Económicos	-	-	-	-	-	-
Otras no Clasificadas en Funciones Anteriores	-	-	-	-	-	-
Transacciones de la Deuda Pública / Costo Financiero de la Deuda	-	-	-	-	-	-
Transferencias, Participaciones y Aportaciones entre Diferentes Niveles y Ordenes de Gobierno	-	-	-	-	-	-
Saneamiento del Sistema Financiero	-	-	-	-	-	-
Adeudos de Ejercicios Fiscales Anteriores	-	-	-	-	-	-
Total del Egresos	20,843,209	20,767,662	41,610,871	7,992,555	7,970,628	33,618,316

Concepto	Egresos					Subejercicio
	Aprobado	Ampliaciones/ (Reducciones)	Modificado	Devengado	Pagado	
Gasto No Etiquetado	2,770,315	-	2,770,315	985,672	985,672	1,784,643
<i>Personal Administrativo y de Servicio Público</i>	2,770,315	-	2,770,315	985,672	985,672	1,784,643
<i>Magisterio</i>	-	-	-	-	-	-
<i>Servicios de Salud</i>	-	-	-	-	-	-
Personal Administrativo	-	-	-	-	-	-
Personal Médico, Paramédico y afín	-	-	-	-	-	-
<i>Seguridad Pública</i>	-	-	-	-	-	-
<i>Gastos Asociados a la Implementación de Nuevas Leyes Fed. o Reformas a las Mismas</i>	-	-	-	-	-	-
Nombre del Programa o Ley 1	-	-	-	-	-	-
Nombre del Programa o Ley 2	-	-	-	-	-	-
<i>Sentencias Laborales Definitivas</i>	-	-	-	-	-	-
Gasto Etiquetado	-	-	-	-	-	-
<i>Personal Administrativo y de Servicio Público</i>	-	-	-	-	-	-
<i>Magisterio</i>	-	-	-	-	-	-
<i>Servicios de Salud</i>	-	-	-	-	-	-
Personal Administrativo	-	-	-	-	-	-
Personal Médico, Paramédico y afín	-	-	-	-	-	-
<i>Seguridad Pública</i>	-	-	-	-	-	-
<i>Gastos Asociados a la Implementación de Nuevas Leyes Fed. o Reformas a las Mismas</i>	-	-	-	-	-	-
Nombre del Programa o Ley 1	-	-	-	-	-	-
Nombre del Programa o Ley 2	-	-	-	-	-	-
<i>Sentencias Laborales Definitivas</i>	-	-	-	-	-	-
Total del Gasto en Servicios Personales	2,770,315	-	2,770,315	985,672	985,672	1,784,643

Concepto	Egresos					Subejercicio
	Aprobado	Ampliaciones/ (Reducciones)	Modificado	Devengado	Pagado	
	1	2	3 = (1 + 2)	4	5	
Gasto Corriente	20,753,209	20,629,662	41,382,871	7,766,875	7,744,947	33,615,996
Gasto de Capital	90,000	138,000	228,000	225,680	225,681	2,320
Amortización de la Deuda y Disminución de Pasivos	-	-	-	-	-	-
Pensiones y Jubilaciones	-	-	-	-	-	-
Participaciones	-	-	-	-	-	-
Total del Gasto	20,843,209	20,767,662	41,610,871	7,992,555	7,970,628	33,618,316



Identificación de Crédito o Instrumento	Créditos Bancarios	Devengado	Pagado
NO APLICA			
Total de Intereses de Créditos Bancarios	-	-	-
Otros Instrumentos de Deuda			
Total de Intereses de Otros Instrumentos de Deuda	-	-	-
TOTAL	-	-	-



FIFODEPI

FIDEICOMISO FONDO DESARROLLO
EMPRESARIAL Y PROMOCIÓN
DE LA INVERSIÓN

Información Programática

FIDEICOMISO FONDO DESARROLLO EMPRESARIAL Y PROMOCIÓN
DE LA INVERSIÓN
ENERO - DICIEMBRE

2019



Concepto	Egresos					Subejercicio
	Aprobado	Ampliaciones/ (Reducciones)	Modificado	Devengado	Pagado	
	1	2	3 = (1 + 2)	4	5	6 = (3 - 4)
Programas						
Subsidios: Sector Social y Privado o Ent. Federativas y Municipios						
Sujetos a Reglas de Operación	-	-	-	-	-	-
Otros Subsidios	-	-	-	-	-	-
Desempeño de las Funciones	20,843,209	20,767,662	41,610,871	7,992,555	7,970,628	33,618,316
Prestación de Servicios Públicos	-	-	-	-	-	-
Provisión de Bienes Públicos	-	-	-	-	-	-
Planeación, Seguimiento y Evaluación de Políticas Públicas	-	-	-	-	-	-
Promoción y Fomento	20,843,209	20,767,662	41,610,871	7,992,555	7,970,628	33,618,316
Regulación y Supervisión	-	-	-	-	-	-
Funciones de las Fuerzas Armadas (Únicamente Gobierno Federal)	-	-	-	-	-	-
Específicos	-	-	-	-	-	-
Proyectos de Inversión	-	-	-	-	-	-
Administrativos y de Apoyo						
Apoyo al Proceso Presupuestario y para Mejorar la Eficiencia Institucional	-	-	-	-	-	-
Apoyo a la Función Pública y al Mejoramiento de la Gestión	-	-	-	-	-	-
Operaciones Ajenas	-	-	-	-	-	-
Compromisos						
Obligaciones de Cumplimiento de Resolución Jurisdiccional	-	-	-	-	-	-
Desastres Naturales	-	-	-	-	-	-
Obligaciones						
Pensiones y Jubilaciones	-	-	-	-	-	-
Aportaciones a la Seguridad Social	-	-	-	-	-	-
Aportaciones a Fondos de Estabilización	-	-	-	-	-	-
Aportaciones a Fondos de Inversión y Reestructura de Pensiones	-	-	-	-	-	-
Programas de Gasto Federalizado (Gobierno Federal)						
Gasto Federalizado	-	-	-	-	-	-
Participaciones a Entidades Federativas y Municipios						
Costo financiero, deuda o apoyos a deudores y ahorradores de la banca	-	-	-	-	-	-
Adeudos de ejercicios fiscales anteriores	-	-	-	-	-	-
Total del Gasto	20,843,209	20,767,662	41,610,871	7,992,555	7,970,628	33,618,316

FIDEICOMISO FONDO DESARROLLO EMPRESARIAL Y PROMOCIÓN DE LA INVERSIÓN
 Indicadores de Postura Fiscal
 Del 1 de enero al 31 de diciembre de 2019
 (Pesos)

Concepto	Estimado	Devengado	Pagado ³
I. Ingresos Presupuestarios (I=1+2)	20,843,209	37,130,084	37,130,084
1. Ingresos del Gobierno de la Entidad Federativa 1	20,843,209	37,130,084	37,130,084
2. Ingresos del Sector Paraestatal 1	-	-	-
II. Egresos Presupuestarios (II=3+4)	20,843,209	7,992,555	7,970,628
3. Egresos del Gobierno de la Entidad Federativa 2	-	-	-
4. Egresos del Sector Paraestatal 2	20,843,209	7,992,555	7,970,628
III. Balance Presupuestario (Superávit o Déficit) (III = I - II)	-	29,137,529	29,159,456


Concepto	Estimado	Devengado	Pagado ³
III. Balance presupuestario (Superávit o Déficit)	-	29,137,529	29,159,456
IV. Intereses, Comisiones y Gastos de la Deuda	-	-	-
V. Balance Primario (Superávit o Déficit) (V= III - IV)	-	29,137,529	29,159,456

Concepto	Estimado	Devengado	Pagado ³
A. Financiamiento	-	-	-
B. Amortización de la deuda	-	-	-
C. Endeudamiento ó desendeudamiento (C = A - B)	-	-	-

1 Los Ingresos que se presentan son los ingresos presupuestarios totales sin incluir los ingresos por financiamientos. Los Ingresos del Gobierno de la Entidad Federativa corresponden a los del Poder Ejecutivo, Legislativo Judicial y Autónomos.

2 Los egresos que se presentan son los egresos presupuestarios totales sin incluir los egresos por amortización. Los egresos del Gobierno de la Entidad Federativa corresponden a los del Poder Ejecutivo, Legislativo, Judicial y Órganos Autónomos.

3 Para Ingresos se reportan los ingresos recaudados; para egresos se reportan los egresos pagados.



FIFODEPI

FIDEICOMISO FONDO DESARROLLO
EMPRESARIAL Y PROMOCIÓN
DE LA INVERSIÓN

Anexos

FIDEICOMISO FONDO DESARROLLO EMPRESARIAL Y PROMOCIÓN
DE LA INVERSIÓN
ENERO - DICIEMBRE

2019



Clave	Fondo, Programa o Convenio	Datos de la Cuenta Bancaria	
		Institución Bancaria	Número de Cuenta
	CUENTA DE INVERSIÓN GASTO CORRIENTE	BANORTE	300165042
	JOVEN EMPRENDEDOR 2019	BANORTE	1068753165
	CENTRO LOGISTICO DE PRODUCTOS AGROALIMENTARIOS DE LA ZONA ORIENTE 2014	BANORTE	300213853
	CENTRO LOGISTICO DE PRODUCTOS AGROALIMENTARIOS DE LA ZONA ORIENTE 2014	BANORTE	300213861
	CENTRO LOGISTICO DE PRODUCTOS AGROALIMENTARIOS DE LA ZONA ORIENTE 2014	BANORTE	300213888
	CENTRO LOGISTICO DE PRODUCTOS AGROALIMENTARIOS DE LA ZONA ORIENTE 2014	BANORTE	300213870
	PROGRAMA DE IMPULSO A LA COMPETITIVIDAD A LAS MIPYMES DE LOS MERCADOS Y CENTROS DE	BANORTE	300213896
	PROGRAMA DE IMPULSO A LA COMPETITIVIDAD A LAS MIPYMES DE LOS MERCADOS Y CENTROS DE	BANORTE	300213918
	PROGRAMA DE IMPULSO A LA COMPETITIVIDAD A LAS MIPYMES DE LOS MERCADOS Y CENTROS DE	BANORTE	300213900
	FORTALECIMIENTO DE LAS EMPRESAS EXPORTADORAS Y CON POTENCIAL	BANORTE	300213934
	ESTACION MULTIMODAL (ETAPA-1) 2015	BANORTE	300213942
	ESTACIÓN MULTIMODAL	BANORTE	300213950



Clave	Fondo, Programa o Convenio	Datos de la Cuenta Bancaria	
		Institución Bancaria	Número de Cuenta
	CONSTRUCCION DEL MERCADO MUNICIPAL DE TOTOLAPAN; IMPULSANDO LAS COMPETENCIAS LOGISTICAS DE LAS MIPYMES Y LA COMPETITIVIDAD DEL ESTADO DE MORELOS 2015	BANORTE	300213969
	CONSTRUCCION DEL MERCADO MUNICIPAL DE TOTOLAPAN; IMPULSANDO LAS COMPETENCIAS LOGISTICAS DE LAS MIPYMES Y LA COMPETITIVIDAD DEL ESTADO DE MORELOS 2015	BANORTE	300213977
	CONSTRUCCION DEL MERCADO MUNICIPAL DE TOTOLAPAN; IMPULSANDO LAS COMPETENCIAS LOGISTICAS DE LAS MIPYMES Y LA COMPETITIVIDAD DEL ESTADO DE MORELOS 2015	BANORTE	300213985
	REHABILITACIÓN DEL MERCADO DE OCUITUCO; IMPULSANDO LAS COMPETENCIAS LOGÍSTICAS DE LAS MIPYMES Y LA COMPETITIVIDAD DEL ESTADO DE MORELOS 2015	BANORTE	300214027
	REHABILITACIÓN DEL MERCADO DE OCUITUCO; IMPULSANDO LAS COMPETENCIAS LOGÍSTICAS DE LAS MIPYMES Y LA COMPETITIVIDAD DEL ESTADO DE MORELOS 2015	BANORTE	300214019
	RED DE APOYO AL EMPRENDEDOR-MORELOS 2016	BANORTE	300214094
	INTEGRACION DEL INVENTARIO DE TRAMITES PARA EL ESTABLECIMIENTO DE UN REGISTRO DE TRAMITES Y SERVICIOS (RTYS) PARA EL ESTADO DE MORELOS 2016.	BANORTE	300214060
	PROSOFT Y LA INOVACION 2016	BANORTE	300214248
	PROSOFT Y LA INOVACION 2016	BANORTE	300214256
	PROSOFT Y LA INOVACION 2016	BANORTE	300214264
	PROGRAMA DE FORTALECIMIENTO A LA TIENDITA MORELENSE, 2016	BANORTE	300214230
	FORTALECIMIENTO A LAS EMPRESAS Y CON POTENCIAL EXPORTADOR DEL ESTADO DE MORELOS, 2016	BANORTE	300214191



Clave	Fondo, Programa o Convenio	Datos de la Cuenta Bancaria	
		Institución Bancaria	Número de Cuenta
	FORTALECIMIENTO A LAS EMPRESAS Y CON POTENCIAL EXPORTADOR DEL ESTADO DE MORELOS, 2016	BANORTE	300214205
	ORGULLO MORELOS, PROGRAMA DE COMPETITIVIDAD PARA LAS MIPYMES MORELENSES, 2016	BANORTE	300214175
	PROGRAMA DE IMPULSO AL DESARROLLO TURISTICO DEL ESTADO DE MORELOS2016	BANORTE	300214299
	PROGRAMA DE IMPULSO AL DESARROLLO TURÍSTICO DEL ESTADO DE MORELOS 2016	BANORTE	300214272
	PROGRAMA DE IMPULSO AL DESARROLLO TURÍSTICO DEL ESTADO DE MORELOS 2016	BANORTE	300214280
	FORTALECIMIENTO DEL CENTRO DE LOGISTICA Y EXPORTACION DEL PRODUCTO EMERGENTE HIGO 2016	BANORTE	300214329
	FORTALECIMIENTO DEL CENTRO DE LOGISTICA Y EXPORTACION DEL PRODUCTO EMERGENTE HIGO 2016	BANORTE	300214345
	CONSTRUCCION DEL MERCADO MUNICIPAL DE OAXTEPEC 1RA ETAPA 2016	BANORTE	300214400
	CONSTRUCCIÓN DEL MERCADO MUNICIPAL DE OAXTEPEC 1RA. ETAPA 2016	BANORTE	300214418
	CONSTRUCCIÓN DEL MERCADO MUNICIPAL DE OAXTEPEC 1RA. ETAPA 2016	BANORTE	300214426
	IMPLEMENTACIÓN DE TECNOLOGÍAS DE LA INFORMACIÓN Y COMUNICACIÓN EN 200 MIPYMES DEL ESTADO DE MORELOS 2016	BANORTE	300214477
	FONDO DE PROMOCIÓN E IMPULSO AL JOVEN EMPRENDEDOR 2016	BANORTE	300199974



Clave	Fondo, Programa o Convenio	Datos de la Cuenta Bancaria	
		Institución Bancaria	Número de Cuenta
	PROGRAMA DE APOYO PARA LA MODERNIZACIÓN TECNOLÓGICA DE 200 MIPYMES 2017	BANORTE	300206814
	PROGRAMA DE APOYO PARA LA MODERNIZACIÓN TECNOLÓGICA DE 200 MIPYMES 2017	BANORTE	300206822
	FONDO DE PROMOCIÓN E IMPULSO AL JOVEN EMPRENDEDOR 2017	BANORTE	300199982
	FORTALECIMIENTO DE LAS EMPRESAS EMPRENDEDORAS CON POTENCIAL EXPORTADOR DEL ESTADO DE MORELOS 2017	BANORTE	300231118
	FORTALECIMIENTO DE LAS EMPRESAS EMPRENDEDORAS CON POTENCIAL EXPORTADOR DEL ESTADO DE MORELOS 2017	BANORTE	300231100
	ORGULLO MORELENSE DE COMPETITIVIDAD PARA LAS MIPYMES MORELOS 2017	BANORTE	300231134
	MODERNIZACIÓN ESTRATÉGICA DE CANALES DE VENTA MORELENSE	BANORTE	300231126
	PROGRAMA AL DESARROLLO TURÍSTICO DEL ESTADO DE MORELOS 2017	BANORTE	300231096
	PROGRAMA AL DESARROLLO TURÍSTICO DEL ESTADO DE MORELOS 2017	BANORTE	300231088
	DEMOCRATIZANDO LA PRODUCTIVIDAD EN EL COMERCIO A DETALLE	BANORTE	300238589
	IMPULSO A LA COMPETITIVIDAD DE BALNEARIOS 2018	BANORTE	1034396204
	IMPULSO A LA COMPETITIVIDAD DE BALNEARIOS 2018	BANORTE	1034396192



Clave	Fondo, Programa o Convenio	Datos de la Cuenta Bancaria	
		Institución Bancaria	Número de Cuenta
	PROYECTO PRODUCTIVO INTEGRAL PARA IMPULSAR LA COMPETITIVIDAD DEL SECTOR DE LA MASA Y LA TORILLA Y FORTALECER LA CADENA DE VALOR DE LAS MICROEMPRESAS EN LA ZONA METROPOLITANA DEL ESTADO DE MORELOS	BANORTE	1034396222
	PROYECTO PRODUCTIVO INTEGRAL PARA IMPULSAR LA COMPETITIVIDAD DEL SECTOR DE LA MASA Y LA TORILLA Y FORTALECER LA CADENA DE VALOR DE LAS MICROEMPRESAS EN LA ZONA METROPOLITANA DEL ESTADO DE MORELOS	BANORTE	1034396213
	DESARROLLO DE INFRAESTRUCTURA PRODUCTIVA Y TECNIFICACION DE EMPAQUE PARA PRODUCCION SELECCION Y COMERCIALIZACION DE ALBAHACA VARIEDAD NUFAR EN EL SUR DEL ESTADO DE MORELOS 2018	BANORTE	1034396231
	DESARROLLO DE INFRAESTRUCTURA PRODUCTIVA Y TECNIFICACION DE EMPAQUE PARA PRODUCCION SELECCION Y COMERCIALIZACION DE ALBAHACA VARIEDAD NUFAR EN EL SUR DEL ESTADO DE MORELOS 2018	BANORTE	1034396240
	APOYO INTEGRAL A 100 MIPYMES MORELENSES A FIN DE CONSOLIDAR EL TEJIDO EMPRESARIAL EN EL ESTADO DE MORELOS FOMENTANDO LA ADOPCION DE TECNOLOGIAS DE INFORMACION Y COMUNICACION (TICS)	BANORTE	1034396259
	APOYO INTEGRAL A 100 MIPYMES MORELENSES A FIN DE CONSOLIDAR EL TEJIDO EMPRESARIAL EN EL ESTADO DE MORELOS FOMENTANDO LA ADOPCION DE TECNOLOGIAS DE INFORMACION Y COMUNICACION (TICS)	BANORTE	1034396268
	PROGRAMA DE IMPULSO AL DESARROLLO TURISTICO DEL ESTADO DE MORELOS 2018	BANORTE	1034396307
	PROGRAMA DE IMPULSO AL DESARROLLO TURISTICO DEL ESTADO DE MORELOS 2018	BANORTE	1034396295
	PROGRAMA EN MARCHA PUND	BANORTE	1093745751



MORELOS
2018 - 2024



Fideicomiso Lago de Tequesquitengo

CUENTA PÚBLICA CONSOLIDADA
ENTIDADES PARAESTATALES
ENERO - DICIEMBRE

2019



Introducción

CUENTA PÚBLICA
FIDEICOMISO LAGO DE TEQUESQUITENGO
ENERO - DICIEMBRE

2019

FIDEICOMISO LAGO DE TEQUESQUITENGO

Derivado del decreto publicado en el Diario Oficial de la Federación el 21 de enero de 1975, y por contrato del 31 de enero de 1975, formalizado mediante escritura pública número 115, volumen V, de fecha 24 de marzo de 1976, ante el Lic. Heriberto Román Talavera, Notario Público número 72 del Distrito Federal, se constituyó en Nacional Financiera Sociedad Anónima, se constituyó un Fideicomiso Irrevocable TraslATIVO de Dominio, constituyéndose así, del Fideicomiso Lago de Tequesquitengo como un organismo auxiliar de la Administración Pública del Gobierno del Estado de Morelos, teniendo como objetivo principal el promover la constitución de empresas ejidales, el fraccionamiento y venta de lotes urbanizados, así como promover la regularización de la tenencia de la tierra para los poseedores de buena fe, de los terrenos fideicomitidos.

Para cumplir con ello, el Fideicomiso Lago de Tequesquitengo, tiene el compromiso de promover y administrar de forma eficiente y transparente los recursos materiales, humanos y financieros, llevando a cabo los procesos adecuados para la promoción del desarrollo turístico y venta de lotes que se encuentran dentro del patrimonio fiduciario, apoyando el desarrollo de empresas turísticas ejidales para ampliar y mejorar la calidad, capacidad turística y de servicio, destinando los recursos recaudados por este fideicomiso para la mejora y aumento de la derrama económica, ampliación y mantenimiento en beneficio de la comunidad local y turística nacional e internacional.

En la primera sesión ordinaria del Comité Técnico y de Distribución de Fondos del Fideicomiso Lago de Tequesquitengo del ejercicio 2019, se aprobó creación de la Subdirección Comercial, a fin de que realice las funciones relativas a la promoción y venta de los lotes fideicomitidos, así como, apoyar en la regularización terrenos de poseedores de buena fe, funciones sustantivas del Fideicomiso, toda vez que los ingresos para dar cumplimiento a los fines para los cuales fue creado, provienen de la venta y regularización.

El Lago de Tequesquitengo, por su cercanía a la capital del país, clima y belleza escénica se ha ubicado entre los principales destinos de descanso, recreo y esparcimiento, así como, para actividades ecológicas, deportivas y de entrenamiento, que aunado a los instrumentos de planeación estatal y desarrollo urbano ha sido un factor para la atracción de la inversión pública, privada y social, logrando mejorar las condiciones socioeconómicas de los habitantes de la región.

Por otra parte, es necesario destacar que el fideicomiso se ve afectado en la actividad relativa a venta de lotes, debido a la falta de servicios públicos municipales tales como agua, luz, transporte, teléfono, entre otros. Dicha falta de servicios, rezaga el desarrollo urbano en la zona, tanto para la construcción de poseedores de tierra, así como, el poco interés de compradores en las partes carentes de servicio.



Información Contable

CUENTA PÚBLICA
FIDEICOMISO LAGO DE TEQUESQUITENGO
ENERO - DICIEMBRE

2019

Concepto	2019	2018	Concepto	2019	2018
INGRESOS Y OTROS BENEFICIOS			GASTOS Y OTRAS PÉRDIDAS		
<i>Ingresos de la Gestión</i>			<i>Gastos de Funcionamiento</i>		
Impuestos	-	-	Servicios Personales	6,000,303	8,844,674
Cuotas y Aportaciones de Seguridad Social	-	-	Materiales y Suministros	5,121,867	4,689,232
Contribuciones de Mejoras	-	-	Servicios Generales	354,724	333,392
Derechos	-	-		523,712	3,822,050
Productos	-	-	<i>Transferencias, Asignaciones, Subsidios y Otras Ayudas</i>	2,279,924	508,000
Aprovechamientos	777,094	1,174,307	Transferencias Internas y Asignaciones al Sector Público	-	-
Ingresos por Venta de Bienes y Prestación de Servicios	7,883,223	14,944,566	Transferencias al Resto del Sector Público	-	-
			Subsidios y Subvenciones	-	-
<i>Participaciones, Aportaciones, Convenios, Incentivos Derivados de la Colaboración Fiscal, Fondos Distintos de Aportaciones, Transferencias, Asignaciones, Subsidios y Subvenciones, y Pensiones y Jubilaciones</i>			Ayudas Sociales	2,279,924	508,000
Participaciones, Aportaciones, Convenios, Incentivos Derivados de la Colaboración Fiscal y Fondos Distintos de Aportaciones	-	-	Pensiones y Jubilaciones	-	-
Transferencias, Asignaciones, Subsidios y Subvenciones, y Pensiones y Jubilaciones	-	-	Transferencias a Fideicomisos, Mandatos y Contratos Análogos	-	-
			Transferencias a la Seguridad Social	-	-
			Donativos	-	-
			Transferencias al Exterior	-	-
			<i>Participaciones y Aportaciones</i>	-	-
<i>Otros Ingresos y Beneficios</i>			Participaciones	-	-
Ingresos Financieros	-	-	Aportaciones	-	-
Incremento por Variación de Inventarios	-	-	Convenios	-	-
Disminución del Exceso de Estimaciones por Pérdida o Deterioro u Obsolescencia	-	-	<i>Intereses, Comisiones y Otros Gastos de la Deuda Pública</i>	-	-
Disminución del Exceso de Provisiones	-	-	Intereses de la Deuda Pública	-	-
Otros Ingresos y Beneficios Varios	-	-	Comisiones de la Deuda Pública	-	-
			Gastos de la Deuda Pública	-	-
			Costo por Coberturas	-	-
			Apoyos Financieros	-	-
Total de Ingresos y Otros Beneficios	8,660,317	16,224,410	<i>Otros Gastos y Pérdidas Extraordinarias</i>	171,039	84,102
			Estimaciones, Depreciaciones, Deterioros, Obsolescencia y Amortizaciones	142,507	81,705
			Provisiones	-	-
			Disminución de Inventarios	-	-
			Aumento por Insuficiencia de Estimaciones por Pérdida o Deterioro u Obsolescencia	-	-
			Aumento por Insuficiencia de Provisiones	-	-
			Otros Gastos	28,532	2,397
			<i>Inversión Pública</i>	380,586	-
			Inversión Pública no Capitalizable	380,586	-
			Total de Gastos y Otras Pérdidas	8,831,852	9,436,776
			Resultados del Ejercicio (Ahorro/Desahorro)	(171,535)	6,787,634

Bajo protesta de decir verdad declaramos que los Estados Financieros y sus Notas son razonablemente correctos y responsabilidad del emisor.

CONCEPTO	Año		CONCEPTO	Año	
	2019	2018		2019	2018
ACTIVO			PASIVO		
Activo Circulante			Pasivo Circulante		
Efectivo y Equivalentes	11,068,520	10,094,159	Cuentas por Pagar a Corto Plazo	1,393,466	1,065,193
Derechos a Recibir Efectivo o Equivalentes	10,390	10,331	Documentos por Pagar a Corto Plazo	6,418,475	3,010,363
Derechos a Recibir Bienes o Servicios	42,088	236,074	Porción a Corto Plazo de la Deuda Pública a Largo Plazo	-	-
Inventarios	-	59,847	Títulos y Valores a Corto Plazo	-	-
Almacenes	-	-	Pasivos Diferidos a Corto Plazo	-	-
Estimación por Pérdida o Deterioro de Activos Circulantes	-	-	Fondos y Bienes de Terceros en Garantía y/o Administración a Corto Plazo	-	-
Otros Activos Circulantes	-	-	Provisiones a Corto Plazo	-	-
Total de Activos Circulantes	11,120,998	10,400,411	Total de Pasivos Circulantes	7,811,941	4,075,556
Activo No Circulante			Pasivo No Circulante		
Inversiones Financieras a Largo Plazo	-	-	Cuentas por Pagar a Largo Plazo	-	-
Derechos a Recibir Efectivo o Equivalentes a Largo Plazo	-	-	Documentos por Pagar a Largo Plazo	-	-
Bienes Inmuebles, Infraestructura y Construcciones en Proceso	59,466	-	Deuda Pública a Largo Plazo	-	-
Bienes Muebles	2,226,893	1,861,107	Pasivos Diferidos a Largo Plazo	-	-
Activos Intangibles	262,023	247,720	Fondos y Bienes de Terceros en Garantía y/o en Administración a Largo Plazo	-	-
Depreciación, Deterioro y Amortización Acumulada de Bienes	(1,381,290)	(1,238,783)	Provisiones a Largo Plazo	-	-
Activos Diferidos	-	3,453,999	Total de Pasivos No Circulantes	-	-
Estimación por Pérdida o Deterioro de Activos no Circulantes	-	-	Total del Pasivo	7,811,941	4,075,556
Otros Activos no Circulantes	-	-	HACIENDA PÚBLICA / PATRIMONIO	2,514,299	2,134,094
Total de Activos No Circulantes	1,167,092	4,324,043	Hacienda Pública / Patrimonio Contribuido	1,961,850	8,514,804
Total del Activo	12,288,090	14,724,454	Aportaciones	2,514,299	2,134,094
			Donaciones de Capital	-	-
			Actualización de la Hacienda Pública / Patrimonio	-	-
			Hacienda Pública / Patrimonio Generado	(171,535)	6,787,634
			Resultados del Ejercicio (Ahorro / Desahorro)	(171,535)	6,787,634
			Resultados de Ejercicios Anteriores	2,514,082	1,727,170
			Revalúos	-	-
			Reservas	-	-
			Rectificaciones de Resultados de Ejercicios Anteriores	(380,697)	-
			Exceso o Insuficiencia en la Actualización de la Hacienda Pública / Patrimonio	-	-
			Resultado por Posición Monetaria	-	-
			Resultado por Tenencia de Activos no Monetarios	-	-
			Total Hacienda Pública / Patrimonio	4,476,149	10,648,898
			Total del Pasivo y Hacienda Pública / Patrimonio	12,288,090	14,724,454

Bajo protesta de decir verdad declaramos que los Estados Financieros y sus Notas son razonablemente correctos y responsabilidad del emisor.



FIDEICOMISO LAGO DE TEQUESQUITENGO
Estado de Situación Financiera Detallado - LDF
Al 31 de diciembre de 2018 y al 31 de diciembre de 2019



CONCEPTO		31 de diciembre 2019	31 de diciembre 2018	CONCEPTO	31 de diciembre 2019	31 de diciembre 2018
ACTIVO				PASIVO		
Activo Circulante				Pasivo Circulante		
Efectivo y Equivalentes		11,068,520	10,094,159	Cuentas por Pagar a Corto Plazo	1,393,466	1,065,193
Efectivo		-	-	Servicios Personales por Pagar a Corto Plazo	960,134	841,940
Bancos/Tesorería		14,264	-	Proveedores por Pagar a Corto Plazo	13,132	6,531
Bancos/Dependencias y Otros		-	-	Contratistas por Obras Públicas por Pagar a Corto Plazo	-	-
Inversiones Temporales (Hasta 3 meses)		11,054,256	10,094,159	Participaciones y Aportaciones por Pagar a Corto Plazo	-	-
Fondos con Afectación Específica		-	-	Transferencias Otorgadas por Pagar a Corto Plazo	-	-
Depósitos de Fondos de Terceros en Garantía y/o Admón.		-	-	Int., Comisiones y Otros Gastos de la Deuda Púb. por Pagar a Corto Plazo	229,346	45,995
Otros Efectivos y Equivalentes		-	-	Retenciones y Contribuciones por Pagar a Corto Plazo	-	-
		10,390	10,331	Devoluciones de la Ley de Ingresos por Pagar a Corto Plazo	190,854	170,727
Derechos a Recibir Efectivo o Equivalentes		-	-	Otras Cuentas por Pagar a Corto Plazo	-	-
Inversiones Financieras de Corto Plazo		-	-	Documentos por Pagar a Corto Plazo	6,418,475	3,010,363
Cuentas por Cobrar a Corto Plazo		3,775	3,716	Documentos Comerciales por Pagar a Corto Plazo	-	-
Deudores Diversos por Cobrar a Corto Plazo		-	-	Documentos con Contratistas por Obras Púb. por Pagar a Corto Plazo	-	-
Ingresos por Recuperar a Corto Plazo		-	-	Otros Documentos por Pagar a Corto Plazo	6,418,475	3,010,363
Deudores por Anticipos de la Tesorería a Corto Plazo		-	-	Porción a Corto Plazo de la Deuda Pública a Largo Plazo	-	-
Préstamos Otorgados a Corto Plazo		6,615	6,615	Porción a Corto Plazo de la Deuda Pública	-	-
Otros Derechos a Recibir Efectivo o Equiv. a Corto Plazo		-	-	Porción a Corto Plazo de Arrendamiento Financiero	-	-
Derechos a Recibir Bienes o Servicios		42,088	236,074	Titulos y Valores a Corto Plazo	-	-
Ant. a Proveedores por Adq. de Bienes y Prest. de Serv. a Corto Plazo		5,292	144,226	Pasivos Diferidos a Corto Plazo	-	-
Ant. a Proveedores por Adq. de Bienes Inm. y Muebles a Corto Plazo		-	-	Ingresos Cobrados por Adelantado a Corto Plazo	-	-
Ant. a Proveedores por Adq. de Bienes Intangibles a Corto Plazo		-	-	Intereses Cobrados por Adelantado a Corto Plazo	-	-
Anticipo a Contratistas por Obras Públicas a Corto Plazo		36,796	91,848	Otros Pasivos Diferidos a Corto Plazo	-	-
Otros Derechos a Recibir Bienes o Servicios a Corto Plazo		-	-	Fondos y Bienes de Terceros en Garantía y/o Admón. a C. P.	-	-
Inventarios		-	59,847	Fondos en Garantía a Corto Plazo	-	-
Inventario de Mercancías para Venta		-	59,847	Fondos en Administración a Corto Plazo	-	-
Inventario de Mercancías Terminadas		-	-	Fondos Contingentes a Corto Plazo	-	-
Inventario de Mercancías en Proceso de Elaboración		-	-	Fondos de Fideicomisos, Mandatos y Contratos Análogos a Corto Plazo	-	-
Inventario de Materias Primas, Mat. y Suministros para Producción		-	-	Otros Fondos de Terceros en Garantía y/o Administración a Corto Plazo	-	-
Bienes en Tránsito		-	-	Valores y Bienes en Garantía a Corto Plazo	-	-
Almacenes		-	-	Provisiones a Corto Plazo	-	-
Estimación por Pérdida o Deterioro de Activos Circulantes		-	-	Provisión para Demandas y Juicios a Corto Plazo	-	-
Est. para Ctas. Incobrables por Derechos a Recibir Efectivo o Equiv.		-	-	Provisión para Contingencias a Corto Plazo	-	-
Estimación por Deterioro de Inventarios		-	-	Otras Provisiones a Corto Plazo	-	-
Otros Activos Circulantes		-	-	Otros Pasivos a Corto Plazo	-	-
Valores en Garantía		-	-	Ingresos por Clasificar	-	-
Bienes en Garantía (excluye depósitos de fondos)		-	-	Recaudación por Participar	-	-
Bienes Deriv. de Embargos, Decom., Seguramientos y Dación en Pago		-	-	Otros Pasivos Circulantes	-	-
Adquisición con Fondos de Terceros		-	-			
Total de Activos Circulantes		11,120,998	10,400,411	Total de Pasivos Circulantes	7,811,941	4,075,556

CONCEPTO	31 de diciembre 2019	31 de diciembre 2018	CONCEPTO	31 de diciembre 2019	31 de diciembre 2018
Activo No Circulante			Pasivo No Circulante		
Inversiones Financieras a Largo Plazo	-	-	Cuentas por Pagar a Largo Plazo	-	-
Derechos a Recibir Efectivo o Equivalentes a Largo Plazo	-	-	Documentos por Pagar a Largo Plazo	-	-
Bienes Inmuebles, Infraestructura y Const. en Proceso	59,466	-	Deuda Pública a Largo Plazo	-	-
Bienes Muebles	2,226,893	1,861,107	Pasivos Diferidos a Largo Plazo	-	-
Activos Intangibles	262,023	247,720	Fdos. y Bienes de Terceros en Garantía y/o en Admón. a L.P.	-	-
Depreciación, Deterioro y Amortización Acumulada de Bienes	(1,381,290)	(1,238,783)	Provisiones a Largo Plazo	-	-
Activos Diferidos	-	3,453,999	Total de Pasivos No Circulantes	-	-
Estimación por Pérdida o Deterioro de Activos no Circulantes	-	-	Total del Pasivo	7,811,941	4,075,556
Otros Activos no Circulantes	-	-			
Total de Activos No Circulantes	1,167,092	4,324,043	HACIENDA PÚBLICA / PATRIMONIO		
			Hacienda Pública / Patrimonio Contribuido		
Total del Activo	12,288,090	14,724,454	Aportaciones	2,514,299	2,134,094
			Donaciones de Capital	2,514,299	2,134,094
			Actualización de la Hacienda Pública / Patrimonio	-	-
			Hacienda Pública / Patrimonio Generado		
			Resultados del Ejercicio (Ahorro / Desahorro)	1,961,850	8,514,804
			Resultados de Ejercicios Anteriores	(171,535)	6,787,634
			Revalúos	2,514,082	1,727,170
			Reservas	-	-
			Rectificaciones de Resultados de Ejercicios Anteriores	(380,697)	-
			Exceso o Insuficiencia en la Actualización de la Hacienda Pública / Patrimonio		
			Resultado por Posición Monetaria	-	-
			Resultado por Tenencia de Activos no Monetarios	-	-
			Total Hacienda Pública / Patrimonio	4,476,149	10,648,898
			Total del Pasivo y Hacienda Pública / Patrimonio	12,288,090	14,724,454

Bajo protesta de decir verdad declaramos que los Estados Financieros y sus Notas son razonablemente correctos y responsabilidad del emisor.

Concepto	Origen	Aplicación	Concepto	Origen	Aplicación
ACTIVO			PASIVO		
Activo Circulante	3,850,339	1,413,975	Pasivo Circulante	3,736,385	3,736,385
Efectivo y Equivalentes	-	974,361	Cuentas por Pagar a Corto Plazo	328,273	-
Derechos a Recibir Efectivo o Equivalentes	-	59	Documentos por Pagar a Corto Plazo	3,408,112	-
Derechos a Recibir Bienes o Servicios	193,986	-	Porción a Corto Plazo de la Deuda Pública a Largo Plazo	-	-
Inventarios	59,847	-	Títulos y Valores a Corto Plazo	-	-
Almacenes	-	-	Pasivos Diferidos a Corto Plazo	-	-
Estimación por Pérdida o Deterioro de Activos Circulantes	-	-	Fdos. y Bienes de Terceros en Garantía y/o Admón. a C. P.	-	-
Otros Activos Circulantes	-	-	Provisiones a Corto Plazo	-	-
	-	-	Otros Pasivos a Corto Plazo	-	-
Activo No Circulante	3,596,506	439,555	Pasivo No Circulante		
Inversiones Financieras a Largo Plazo	-	-	Cuentas por Pagar a Largo Plazo	-	-
Derechos a Recibir Efectivo o Equivalentes a Largo Plazo	-	-	Documentos por Pagar a Largo Plazo	-	-
Bienes Inmuebles, Infraestructura y Constr. en Proceso	-	59,466	Deuda Pública a Largo Plazo	-	-
Bienes Muebles	-	365,786	Pasivos Diferidos a Largo Plazo	-	-
Activos Intangibles	-	14,303	Fdos. y Bienes de Terceros en Garantía y/o Admón. a L. P.	-	-
Depreciación, Deterioro y Amort. Acumulada de Bienes	142,507	-	Provisiones a Largo Plazo	-	-
Activos Diferidos	3,453,999	-			
Est. por Pérdida o Deterioro de Activos no Circulantes	-	-	HACIENDA PÚBLICA / PATRIMONIO	1,167,117	7,339,866
Otros Activos no Circulantes	-	-	Hacienda Pública / Patrimonio Contribuido	380,205	
			Aportaciones	380,205	-
			Donaciones de Capital	-	-
			Actualización de la Hacienda Pública / Patrimonio	-	-
			Hacienda Pública / Patrimonio Generado	786,912	7,339,866
			Resultados del Ejercicio (Ahorro / Desahorro)	-	6,959,169
			Resultados de Ejercicios Anteriores	786,912	-
			Revalúos	-	-
			Reservas	-	-
			Rectificaciones de Resultados de Ejercicios Anteriores	-	380,697
			Exceso o Insuficiencia en la Actualización de la Hacienda Pública / Patrimonio		
			Resultado por Posición Monetaria	-	-
			Resultado por Tenencia de Activos no Monetarios	-	-

Bajo protesta de decir verdad declaramos que los Estados Financieros y sus Notas son razonablemente correctos y responsabilidad del emisor.



FIDEICOMISO LAGO DE TEQUESQUITENGO
Estado Analítico del Activo
Del 1 de enero al 31 de diciembre de 2019
(Pesos)



Concepto	Saldo Inicial 1	Cargos del Periodo 2	Abonos del Periodo 3	Saldo Final 4=(1+2-3)	Variación del Periodo (4-1)
ACTIVO					
Activo Circulante	14,724,454	45,094,278	47,530,642	12,288,090	(2,436,364)
Efectivo y Equivalentes	10,094,159	33,104,828	32,130,467	11,068,520	974,361
Derechos a Recibir Efectivo o Equivalentes	10,331	8,916,005	8,915,946	10,390	59
Derechos a Recibir Bienes o Servicios	236,074	721,319	915,305	42,088	(193,986)
Inventarios	59,847	54,467	114,314	-	(59,847)
Almacenes	-	-	-	-	-
Estimación por Pérdida o Deterioro de Activos Circulantes	-	-	-	-	-
Otros Activos Circulantes	-	-	-	-	-
Activo No Circulante	4,324,043	2,297,659	5,454,610	1,167,092	(3,156,951)
Inversiones Financieras a Largo Plazo	-	-	-	-	-
Derechos a Recibir Efectivo o Equivalentes a Largo Plazo	-	-	-	-	-
Bienes Inmuebles, Infraestructura y Constr. en Proceso	-	59,658	192	59,466	59,466
Bienes Muebles	1,861,107	692,425	326,639	2,226,893	365,786
Activos Intangibles	247,720	28,606	14,303	262,023	14,303
Depreciación, Deterioro y Amort. Acumulada de Bienes	(1,238,783)	-	142,507	(1,381,290)	(142,507)
Activos Diferidos	3,453,999	1,516,970	4,970,969	-	(3,453,999)
Est. por Pérdida o Deterioro de Activos no Circulantes	-	-	-	-	-
Otros Activos no Circulantes	-	-	-	-	-

Bajo protesta de decir verdad declaramos que los Estados Financieros y sus Notas son razonablemente correctos y responsabilidad del emisor.



FIDEICOMISO LAGO DE TEQUESQUITENGO
 Estado Analítico de la Deuda y Otros Pasivos
 Del 1 de enero al 31 de diciembre de 2019
 (Pesos)



Denominación de las Deudas	Moneda de Contratación	Institución o País Acreedor	Saldo Inicial del Periodo	Saldo Final del Periodo
DEUDA PÚBLICA				
Corto Plazo				
Deuda Interna	Pesos		-	-
Instituciones de Crédito			-	-
Títulos y Valores			-	-
Arrendamientos Financieros			-	-
Deuda Externa	Pesos		-	-
Organismos Financieros Internacionales			-	-
Deuda Bilateral			-	-
Títulos y Valores			-	-
Arrendamientos Financieros			-	-
<i>Subtotal a Corto Plazo</i>			-	-
Largo Plazo				
Deuda Interna	Pesos		-	-
Instituciones de Crédito			-	-
Títulos y Valores			-	-
Arrendamientos Financieros			-	-
Deuda Externa	Pesos		-	-
Organismos Financieros Internacionales			-	-
Deuda Bilateral			-	-
Títulos y Valores			-	-
Arrendamientos Financieros			-	-
<i>Subtotal a Largo Plazo</i>			-	-
Otros Pasivos			4,075,556	7,811,941
Total Deuda y Otros Pasivos			4,075,556	7,811,941

Bajo protesta de decir verdad declaramos que los Estados Financieros y sus Notas son razonablemente correctos y responsabilidad del emisor.



FIDEICOMISO LAGO DE TEQUESQUITENGO
Informe Analítico de la Deuda Pública y Otros Pasivos - LDF
Del 1 de enero al 31 de diciembre de 2019
(Pesos)



Denominación de la Deuda Pública y Otros Pasivos	Saldo al 31 de Diciembre de 2018	Disposiciones del Periodo	Amortizaciones del Periodo	Revaluaciones, Reclasificaciones y Otros Ajustes	Saldo Final del Periodo	Pago de Intereses del Periodo	Pago de Comisiones y demás costos asociados durante el Periodo
Deuda Pública	-	-	-	-	-	-	-
<i>Corto Plazo</i>	-	-	-	-	-	-	-
<i>Instituciones de Crédito</i>	-	-	-	-	-	-	-
<i>Títulos y Valores</i>	-	-	-	-	-	-	-
<i>Arrendamientos Financieros</i>	-	-	-	-	-	-	-
<i>Largo Plazo</i>	-	-	-	-	-	-	-
<i>Instituciones de Crédito</i>	-	-	-	-	-	-	-
<i>Títulos y Valores</i>	-	-	-	-	-	-	-
<i>Arrendamientos Financieros</i>	-	-	-	-	-	-	-
Otros Pasivos	4,075,556	-	-	-	7,811,941	-	-
Total de la Deuda Pública y Otros Pasivos	4,075,556	-	-	-	7,811,941	-	-
Deuda Contingente¹ (Informativo)							
Deuda Contingente 1	-	-	-	-	-	-	-
Deuda Contingente 2	-	-	-	-	-	-	-
Deuda Contingente xx	-	-	-	-	-	-	-
Valor de Instrumentos Bono Cupón Cero²							
Instrumento Bono Cupón Cero 1	-	-	-	-	-	-	-
Instrumento Bono Cupón Cero 2	-	-	-	-	-	-	-
Instrumento Bono Cupón Cero 3	-	-	-	-	-	-	-

1 Se refiere a cualquier Financiamiento sin fuente o garantía de pago definida, que sea asumida de manera solidaria o subsidiaria por las Entidades Federativas con sus Municipios, organismos descentralizados y empresas de participación estatal mayoritaria y fideicomisos, locales o municipales, y por los Municipios con sus respectivos organismos descentralizados y empresas de participación municipal mayoritaria.

2 Se refiere al valor del Bono Cupón Cero que respalda el pago de los créditos asociados al mismo (Activo).

Obligaciones a Corto Plazo	Monto Contratado	Plazo Pactado	Tasa de Interés	Comisiones y Costos Relacionados	Tasa Efectiva
Obligaciones a Corto Plazo (Informativo)					
Crédito 1	-	-	-	-	-
Crédito 2	-	-	-	-	-
Crédito xx	-	-	-	-	-

Bajo protesta de decir verdad declaramos que los Estados Financieros y sus Notas son razonablemente correctos y responsabilidad del emisor.



FIDEICOMISO LAGO DE TEQUESQUITENGO
 Informe Analítico de Obligaciones Diferentes de Financiamientos - LDF
 Del 1 de enero al 31 de diciembre de 2019
 (Pesos)



Denominación de las Obligaciones Diferentes de Financiamiento	Fecha del Contrato	Fecha de inicio de operación del proyecto	Fecha de vencimiento	Monto de la inversión pactado	Plazo pactado	Monto promedio mensual del pago de la contraprestación	Monto promedio mensual del pago de la contraprestación correspondiente al pago de inversión	Monto pagado de la inversión actualizado al 31 de diciembre de 2019	Monto pagado de la inversión al 31 de diciembre de 2019	Saldo pendiente por pagar de la inversión al 31 de diciembre de 2019
Asociaciones Público Privadas (APP's)				-		-		-	-	-
APP 1				-		-		-	-	-
APP 2				-		-		-	-	-
APP 3				-		-		-	-	-
APP xx				-		-		-	-	-
Otros Instrumentos										
Otro Instrumento 1				-		-		-	-	-
Otro Instrumento 2				-		-		-	-	-
Otro Instrumento 3				-		-		-	-	-
Otro Instrumento xx				-		-		-	-	-
Total de Obligaciones Diferentes de Financiamiento				-		-		-	-	-

NO APLICA

Bajo protesta de decir verdad declaramos que los Estados Financieros y sus Notas son razonablemente correctos y responsabilidad del emisor.

Concepto	Hacienda Pública/Patrimonio Contribuido	Hacienda Pública/Patrimonio Generado de Ejercicios Anteriores	Hacienda Pública/Patrimonio Generado del Ejercicio	Exceso o Insuficiencia en la Actualización de la Hacienda Pública / Patrimonio	TOTAL
Hacienda Pública / Patrimonio Contribuido Neto de 2018					
Aportaciones	2,134,094	-	-	-	2,134,094
Donaciones de Capital	2,134,094	-	-	-	2,134,094
Actualización de la Hacienda Pública / Patrimonio	-	-	-	-	-
Hacienda Pública / Patrimonio Generado Neto de 2018					
Resultados del Ejercicio (Ahorro / Desahorro)	-	1,727,170	6,787,634	-	8,514,804
Resultados de Ejercicios Anteriores	-	1,727,170	6,787,634	-	6,787,634
Revaluos	-	-	-	-	1,727,170
Reservas	-	-	-	-	-
Rectificaciones de Resultados de Ejercicios Anteriores	-	-	-	-	-
Exceso o Insuficiencia en la Actualización de la Hacienda Pública / Patrimonio Neto de 2018					
Resultado por Posición Monetaria	-	-	-	-	-
Resultado por Tenencia de Activos no Monetarios	-	-	-	-	-
Hacienda Pública / Patrimonio Neto Final de 2018	2,134,094	1,727,170	6,787,634	-	10,648,898
Cambios en la Hacienda Pública / Patrimonio Contribuido Neto de 2019					
Aportaciones	380,205	-	-	-	380,205
Donaciones de Capital	380,205	-	-	-	380,205
Actualización de la Hacienda Pública / Patrimonio	-	-	-	-	-
Variaciones de la Hacienda Pública / Patrimonio Generado Neto de 2019					
Resultados del Ejercicio (Ahorro / Desahorro)	-	786,912	(7,339,866)	-	(6,552,954)
Resultados de Ejercicios Anteriores	-	786,912	(6,787,634)	-	(171,535)
Revaluos	-	-	-	-	(6,000,722)
Reservas	-	-	-	-	-
Rectificaciones de Resultados de Ejercicios Anteriores	-	-	(380,697)	-	(380,697)
Cambios en el Exceso o Insuficiencia en la Actualización de la Hacienda Pública / Patrimonio Neto de 2019					
Resultado por Posición Monetaria	-	-	-	-	-
Resultado por Tenencia de Activos no Monetarios	-	-	-	-	-
Hacienda Pública / Patrimonio Neto Final de 2019	2,514,299	2,514,082	(552,232)	-	4,476,149

Bajo protesta de decir verdad declaramos que los Estados Financieros y sus Notas son razonablemente correctos y responsabilidad del emisor.



FIDEICOMISO LAGO DE TEQUESQUITENGO

Estado de Flujos de Efectivo

Del 1 de enero al 31 de diciembre de 2018 y del 1 de enero al 31 de diciembre de 2019
(Pesos)



Concepto	2019	2018	Concepto	2019	2018
Flujos de Efectivo de las Actividades de Operación			Flujos de Efectivo de las Actividades de Inversión		
<i>Origen</i>			<i>Origen</i>		
Impuestos	8,660,317	16,224,410	Bienes Inmuebles, Infraestructura y Construcciones en Proceso	497	-
Cuotas y Aportaciones de Seguridad Social	-	-	Bienes Muebles	-	-
Contribuciones de Mejoras	-	-	Otros Orígenes de Inversión	497	-
Derechos	-	-		-	-
Productos	-	-	Aplicación	380,586	7,549,990
Aprovechamientos	777,094	1,174,307	Bienes Inmuebles, Infraestructura y Construcciones en Proceso	-	-
Ingresos por Venta de Bienes y Prestación de Servicios	7,883,223	14,944,566	Bienes Muebles	366,283	454,431
Participaciones, Aportaciones, Convenios, Incentivos Derivados de la Colaboración Fiscal y Fondos Distintos de Aportaciones	-	-	Otras Aplicaciones de Inversión	14,303	7,095,559
Transferencias, Asignaciones, Subsidios y Subvenciones, y Pensiones y Jubilaciones	-	-	Flujos Netos de Efectivo por Actividades de Inversión	(380,089)	(7,549,990)
Otros Orígenes de Operación	-	105,537			
			Flujo de Efectivo de las Actividades de Financiamiento		
<i>Aplicación</i>			<i>Origen</i>		
Servicios Personales	7,305,867	9,436,776	Endeudamiento Neto	-	-
Materiales y Suministros	5,050,681	4,689,232	Interno	-	-
Servicios Generales	345,409	333,392	Externo	-	-
Transf. Internas y Asignaciones al Sector Público	463,997	3,822,050	Otros Orígenes de Financiamiento	-	-
Transferencias al resto del Sector Público	-	-	Aplicación		
Subsidios y Subvenciones	-	-	Servicios de la Deuda	-	-
Ayudas Sociales	1,368,915	508,000	Interno	-	-
Pensiones y Jubilaciones	-	-	Externo	-	-
Transf. a Fideicomisos, Mandatos y Contratos Análogos	-	-	Otras Aplicaciones de Financiamiento	-	-
Transferencias a la Seguridad Social	-	-	Flujos Netos de Efectivo por Actividades de Financiamiento		
Donativos	-	-			
Transferencias al Exterior	-	-	Incremento/Disminución Neta en el Efectivo y Equivalentes al Efectivo	974,361	(762,356)
Participaciones	-	-			
Aportaciones	-	-	Efectivo y Equivalentes al Efectivo al Inicio del Ejercicio	10,094,159	10,856,515
Convenios	-	-	Efectivo y Equivalentes al Efectivo al Final del Ejercicio	11,068,520	10,094,159
Otras Aplicaciones de Operación	76,865	84,102			
Flujos Netos de Efectivo por Actividades de Operación	1,354,450	6,787,634			

Bajo protesta de decir verdad declaramos que los Estados Financieros y sus Notas son razonablemente correctos y responsabilidad del emisor.



**NOTAS A LOS ESTADOS FINANCIEROS
AL 31 DE DICIEMBRE DEL 2019**

NOTAS DE DESGLOSE

En este apartado son reveladas las cuentas que tuvieron movimiento durante el período acumulado que se presenta, las cuales son derivadas de las operaciones financieras y presupuestales del fideicomiso.

I) NOTAS AL ESTADO DE SITUACIÓN FINANCIERA.

ACTIVO

Nota-1 Efectivo e Equivalentes.

En el período presentado el Fideicomiso registró operaciones financieras relacionadas con fondos con afectación específica e inversiones temporales a 3 meses, el saldo contable que en cuentas bancarias tenía el Fideicomiso al 31 de Diciembre del 2019.

CONCEPTO	Número de Cuenta	Saldo contable
Efectivo		
Fondo Fijo		0
Bancos		
Banco Banamex	47350002649	0
Banco Banamex	47350002622	9,942
Banco Banamex	4830483	4,322
Inversiones Temporales		
Banco Banamex	9038105353	11,054,233
Operadora de Fondos Nafinsa	1841	23
Total Efectivo y Equivalentes		11,068,520

Nota-2 Derechos a Recibir Efectivo o Equivalentes.

Este apartado se integra principalmente deudores internos y Depósitos en garantía, y se pueden observar en el Estado de Situación Financiera con los siguientes importes:



NOMBRE	IMPORTE
Deudores diversos por cobrar a corto plazo	3,775
Valores en garantía (Depósitos en garantía)	6,555
Anticipo a Proveedores	5,292
Otros Derechos a Recibir Bienes o Servicios (Instituto Mexicano del Seguro Social)	36,796
TOTAL	52,418

Nota-3 Bienes Muebles e Inmuebles.

3.1 Bienes Muebles

Considerando lo mencionado en lo referente a las bases de preparación de los estados financieros, el importe de este rubro a la fecha del período asciende a la cantidad de \$2,226,893 pesos histórico y es integrado por Muebles de oficina y Estantería, Equipo de Cómputo y Tecnologías de la información, equipo y aparatos audiovisuales, equipo de transporte y software, con una depreciación acumulada por estas cuentas \$1,381,290 pesos quedando un neto de \$845,603 pesos entre otros, llevando el control patrimonial y actualización de resguardos, por la Unidad de Enlace Financiero Administrativo del fideicomiso.

3.2 Bienes Inmuebles

En el período presentado, el saldo se integra por un importe de \$59,564, de acuerdo a lo siguiente:

CUENTA	IMPORTE
Terrenos Rústicos	56,883
Terrenos Urbanos	2,583
TOTAL DE BIENES INMOBILIARIOS PARA SU VENTA	59,466

Nota-4 Activos Intangibles.

En el período presentado el importe correspondiente asciende a \$ **262,023** histórico

CUENTA	IMPORTE
Software	262,023
TOTAL	262,023



Nota-5 Estimaciones y Deterioros.

En el período presentado el Fideicomiso no registró operaciones financieras relacionadas con Estimaciones y Deterioros.

Nota-6 Otros Activos.

En el período presentado el Fideicomiso no registró operaciones financieras relacionadas con Otros Activos.

PASIVO

Nota -7 Cuentas por pagar a corto plazo.

Representa el monto de los adeudos del Fideicomiso, que deberá pagar en un plazo menor o igual a doce meses, entre estos están contemplados los acreedores, las retenciones por pagar del periodo, adeudos por pagar a terceros, que en su conjunto ascienden a \$ 7,811,942 pesos los cuales se integran de las siguientes cuentas:

CUENTA	IMPORTE
Servicios personales por pagar a corto plazo	960,134
Retenciones y Contribuciones por pagar	229,346
Proveedores por pagar a corto plazo	13,132
Otras cuentas por pagar a corto plazo	190,855
Otros Documentos por pagar a Corto Plazo	6,418,475
TOTAL	7,811,942

II) NOTAS AL ESTADO DE VARIACIONES EN LA HACIENDA PÚBLICA.

1. Modificaciones al Patrimonio Contribuido.

En el período presentado el importe correspondiente asciende a \$ **2,514,299**, teniendo una disminución de \$97 por la venta de terrenos fideicomitidos y un aumento de \$350,586 por activo fijo.



III) NOTAS AL ESTADO DE ACTIVIDADES

3.1 Ingresos y Otros Beneficios.

1. Ingresos de Gestión.

En este rubro el Fideicomiso obtiene ingresos por un monto total de \$8,660,317, correspondientes a la Venta de lotes y Regularización por \$7,883,223 y \$777,094 a otros aprovechamientos, de los cuales \$645,897 corresponden a intereses ganados de valores y créditos y \$100,427 a intereses por venta a plazos, así como \$29,759 por intereses moratorios y la cantidad de \$1,011 a otros ingresos y beneficios varios.

2. Participaciones, aportaciones, transferencias y asignaciones.

No presenta ingresos por este concepto por el período que se informa.

3.2 Otros Gastos y Pérdidas Extraordinarias

1. Gastos de Funcionamiento.

En el período presentado el importe correspondiente a gastos de funcionamiento del Fideicomiso suma la cantidad de \$ 6,000,303 que se integran por las erogaciones correspondientes a servicios personales, materiales y suministros, y servicios generales.

2. Otros Gastos.

En este rubro, la cuenta se ve afectada por una disminución de \$1,168 pesos, por que el "Sistema Automatizado de Administración y Contabilidad Gubernamental (SAACG.NET)", arroja un error en la parte presupuestal, misma que se analizará a "detalle" para su corrección.

IV) NOTAS AL ESTADO DE FLUJO DE EFECTIVO.

1. Análisis de los Saldos inicial y final

En relación al efectivo se muestra un cuadro expresando en pesos, en el cual se observa la integración del Efectivo y Equivalente del Fideicomiso al inicio del ejercicio y al final del período.

Concepto	Inicial	Final
Efectivo y Equivalente	\$10,094,159	\$11,068,520



FIDEICOMISO LAGO DE TEQUESQUITENGO

2. Conciliación entre los Ingresos Presupuestarios y Contables, así como entre los Egresos Presupuestarios y los Gastos Contables.

Fideicomiso Lago de Tequesquitengo Conciliación entre los Ingresos Presupuestarios y Contables Correspondiente del 1 de Enero al 31 de Diciembre de 2019 (Cifras en pesos)		
1. Ingresos Presupuestarios		\$8,660,814
2. Más ingresos contables no presupuestarios		\$ 0
Disminución del exceso de estimaciones por pérdida o deterioro u obsolescencia	0	
Disminución del exceso de provisiones	0	
Otros ingresos y beneficios varios	0	
Ingresos Financieros	0	
3. Menos ingresos presupuestarios no contables		\$497
Productos de capital	0	
Aprovechamientos capital	497	
Ingresos derivados de financiamientos	0	
Otros Ingresos presupuestarios no contables	0	
4. Ingresos Contables (4 = 1 + 2 - 3)		\$ 8,660,317

Fideicomiso Lago de Tequesquitengo Conciliación entre los Egresos Presupuestarios y los Gastos Contables Correspondiente del 1 de Enero al 31 de Diciembre de 2019 (Cifras en pesos)		
1. Total de egresos (presupuestarios)		\$8,660,814
2. Menos egresos presupuestarios no contables		380,586
Mobiliario y equipo de administración	136,783	
Mobiliario y equipo educacional y recreativo	0	
Equipo e instrumental médico y de laboratorio	0	
Vehículos y equipo de transporte	229,500	
Equipo de defensa y seguridad	0	
Maquinaria, otros equipos y herramientas	0	
Activos biológicos	0	
Bienes inmuebles	0	
Activos intangibles	14,303	
Obra pública en bienes propios	0	
Acciones y participaciones de capital	0	
Compra de títulos y valores	0	
Inversiones en fideicomisos, mandatos y otros análogos	0	
Provisiones para contingencias y otras erogaciones especiales	0	
Amortización de la deuda publica	0	
Adeudos de ejercicios fiscales anteriores (ADEFAS)	0	



Otros Egresos Presupuestales No Contables	0	
3. Más Gasto Contables No Presupuestales		\$ 552,793
Estimaciones, depreciaciones, deterioros, obsolescencia y amortizaciones	\$142,507	
Provisiones	0	
Disminución de inventarios	0	
Aumento por insuficiencia de estimaciones por pérdida o deterioro u obsolescencia	0	
Aumento por insuficiencia de provisiones	0	
Otros Gastos	29,700	
Otros Gastos Contables No Presupuestales	380,586	
4. Total de Gasto Contable (4 = 1 - 2 + 3)		\$8,833,021

NOTAS DE MEMORIA.

1. Cuentas de Orden Contables.

En el período presentado, la entidad registró operaciones financieras en cuentas de orden Contable, por un importe de \$ 535,935 (Quinientos treinta y cinco mil novecientos treinta y cinco pesos M.N.) mismos que corresponden a las venta de lotes a plazos variables entre 3 a 36 meses.

2. Cuentas de orden presupuestales.

En atención a las disposiciones establecidas en la Ley General de Contabilidad Gubernamental y al Marco Normativo establecido por el Consejo Nacional de Armonización Contable, el Estado de Situación Financiera del Fideicomiso Lago de Tequesquitengo presenta el saldo del período de las cuentas presupuestales del ingreso y del egreso, las cuales se enlistan en el siguiente cuadro:

A) Ley de Ingresos

Cuentas de Orden de la Ley de Ingresos
Ley de Ingresos Estimada
Ley de Ingresos por Ejercer
Modificaciones a la Ley de Ingresos Aprobado
Ley de Ingresos Devengada
Ley de Ingresos Recaudada



B) Presupuesto de Egresos

Cuentas de Orden de Egresos Presupuestales
Presupuesto de egresos Aprobado
presupuesto de Egresos por Ejercer
Modificaciones al Presupuesto de Egresos Aprobado
Presupuesto de Egresos Comprometido
Presupuesto de Egresos Devengado
Presupuesto de Egresos Ejercido
Presupuesto de Egresos pagado

3. Pasivos de Contingencia.

Al 31 de Diciembre del 2019, el Fideicomiso tiene Pasivo Contingente por las prestaciones a favor de los trabajadores del Fideicomiso, que de acuerdo a las diversas disposiciones que comprenden la seguridad social van acumulándose a favor de los mismos, para cuyo fin y por falta de recursos presupuestales, no ha constituido una provisión especial. El Fideicomiso ha adoptado la política de cargar a los resultados los pagos por estos conceptos en el ejercicio en que estos ocurren.

4. Indemnización del Personal.

Se encuentra provisionado el siguiente importe \$ 114,607.06 (ciento catorce mil seiscientos siete pesos 06/100 M.N.) antes de impuestos por prestaciones, indemnización y prima de antigüedad en favor de Héctor Jesús Ruvalcaba Ortega, \$205,254.81 (doscientos cinco mil doscientos cincuenta y cuatro pesos 81/100 M.N.) antes de impuestos antes de impuestos por prestaciones, indemnización y prima de antigüedad en favor del C. Brito Clavijo Víctor Hugo, así como también del C. David de Jesús Vargas Padilla por un importe de \$148,024.24 (ciento cuarenta y ocho mil veinticuatro pesos 24/100 M.N.), antes de impuestos por prestaciones, indemnización y prima de antigüedad.



NOTAS DE GESTIÓN ADMINISTRATIVA.

1. Introducción.

Los estados financieros de los entes públicos, proveen de información financiera a los principales usuarios de la misma, la Secretaría de Hacienda del Estado, al Congreso del Estado de Morelos y a las ciudadanía en general.

2. Panorama Económico y Financiero.

El Fideicomiso, para el ejercicio fiscal 2019 prevé obtener en materia de fraccionamiento y venta de lotes urbanizados y regularización la cantidad de \$11,369,632 (Once millones trescientos sesenta y nueve mil seiscientos treinta y dos pesos 00/100 M.N.)

3. Autorización e Historia.

a) Fecha de creación del ente.

El 10 de febrero de 1942, fue publicado en el Diario Oficial de la Federación el decreto del Ejecutivo de la Unión, número 34, la expropiaron en favor de la Nación, 505-00-00 hectáreas de los terrenos que circundan el lago de Tequesquitengo a los ejidos de Tehuixtla, San José Vista Hermosa, Xoxocotla y Tequesquitengo, pertenecientes a los municipios de Jojutla y Puente de Ixtla, Morelos. En 1963, se obtuvo sentencia que se dejó sin efectos la Escritura Pública 1,495 aludida, y nulificó su inscripción en el Registro Público de la Propiedad y del Comercio. El 21 de enero de 1975, se publicó en el Diario Oficial de la Federación, número 14, se ordena la constitución del Fideicomiso Lago de Tequesquitengo, mediante decreto presidencial el cual estableció que las 505-00-00 hectáreas expropiadas a los municipios de Jojutla y Puente de Ixtla, pasaran a ser propiedad del Fondo Nacional de Fomento Ejidal (FONAFE), estableciéndose en su artículo tercero la constitución de un Fideicomiso Irrevocable Traslato de Dominio cuyo principal patrimonio serían las 505-00-00 hectáreas expropiadas. El 30 de enero de 1975 se celebró el contrato de fideicomiso irrevocable traslativo de dominio entre el Fondo Nacional de Fomento Ejidal (FONAFE), en su carácter de Fideicomitente y Fideicomisario, Nacional Financiera, Sociedad Anónima (actualmente Sociedad Nacional de Crédito), como Institución Fiduciaria, y los ejidos afectados por la expropiación como Fideicomisarios, formalizado mediante escritura pública número 115, de fecha 24 de marzo de 1976. El 19 de diciembre de 1990 se publicó en el Diario Oficial de la Federación, número 13, el decreto presidencial que autorizó la descentralización y, en consecuencia, la transferencia de los derechos y obligaciones que tenía el Fondo Nacional de Fomento Ejidal (FONAFE) en favor del Gobierno del Estado de Morelos. Por tanto, es un fideicomiso público que forma parte de la administración pública del Estado de Morelos en términos de lo dispuesto por el artículo 3º de la Ley Orgánica de la Administración Pública del Estado Libre y Soberano de Morelos.



b) Principales cambios en su estructura.

El 19 de diciembre de 1990 se publicó en el Diario Oficial de la Federación, número 13 el decreto presidencial que autorizó la descentralización y, en consecuencia, la transferencia de los derechos y obligaciones que tenía el Fondo Nacional de Fomento Ejidal (FONAFE) en favor del Gobierno del Estado de Morelos. Por tanto, es un fideicomiso público que forma parte de la administración pública del Estado de Morelos en términos de lo dispuesto por el artículo 3º de la Ley Orgánica de la Administración Pública del Estado Libre y Soberano de Morelos. El 6 de junio de 1996 en el acuerdo 4-06/06/96 se autorizó la creación del Subcomité de Regularización pronunciado por el Comité Técnico y de Distribución de Fondos del Fideicomiso Lago de Tequesquitengo. El 22 de Enero de 2003, se publica en el periódico oficial "Tierra y Libertad" número 4235, el acuerdo en cual menciona que el Fideicomiso Lago de Tequesquitengo dejará de formar parte de la Secretaría de Desarrollo Económico para adscribirse sectorialmente a la Secretaria de Turismo. 31 de mayo de 2007 mediante el acuerdo CT 5-31/05/07 en el cual se modificó la estructura del Subcomité, pronunciado por el Comité Técnico y de Distribución de Fondos del Fideicomiso Lago de Tequesquitengo. El 28 de septiembre de 2012, se publica en el periódico oficial "Tierra y Libertad", número 5030, la Ley Orgánica de la Administración Pública del Estado de Morelos, la cual en su Disposición Transitoria Tercera abroga a la Ley de los Organismos Auxiliares de la Administración Pública del Estado de Morelos, por lo que el Reglamento que se emite atiende a la armonización y adecuación a las nuevas disposiciones de la referida Ley Orgánica. El 26 de Febrero de 2014, se publica en el en el periódico oficial "Tierra y Libertad" número 5166, el Reglamento Interior del Fideicomiso Lago de Tequesquitengo, aprobado por el Comité Técnico y de Distribución de Fondos del Fideicomiso Lago de Tequesquitengo, en la sesión de fecha 14 de febrero de 2014, mediante el acuerdo CT 1ª Ext. 4-14/02/14.

4. Organización y Objeto Social.

a) Objeto social.

El Fideicomiso Lago de Tequesquitengo es un fideicomiso público de la Administración Pública Estatal que tiene a su cargo los asuntos que expresamente le encomienda el Decreto del Ejecutivo de la Unión de fecha veinte de enero de 1975, publicado en el Diario Oficial de la Federación el día veintiuno de ese mismo mes y año, el Contrato de Fideicomiso Irrevocable TraslATIVO de Dominio denominado Lago de Tequesquitengo y sus respectivos convenios modificatorios y las demás disposiciones legales aplicables.

Conducirá sus actividades en forma programada, con base en lo señalado en el Plan Estatal de Desarrollo, los Programas Regionales, Institucionales y especiales a su cargo.

Impulsa la actividad turística del Lago de Tequesquitengo en un entorno ecológico; fraccionamiento y venta de lotes urbanizados; regularización de la tenencia de la tierra



a los poseedores de buena fe; y la constitución de empresas ejidales, para dar cumplimiento a los fines del Fideicomiso.

b) Principal actividad.

De conformidad al Artículo 3. del Reglamento Interior del Fideicomiso Lago de Tequesquitengo vigente, se tienen las siguientes atribuciones genéricas, así como fines directos, los siguientes:

Impulso de actividades turísticas del lago de Tequesquitengo en un entorno ecológico.

Fraccionamiento y venta de lotes urbanizados.

Regularización de la tenencia de la tierra a los poseedores de buena fe.

Constitución de empresas ejidales.

c) Ejercicio fiscal.

Los ejercicios fiscales del Fideicomiso comprenden del 01 de enero al 31 de diciembre de cada año.

d) Régimen jurídico.

Es un Organismo Auxiliar de la Administración Pública del Estado de Morelos, y fiscalmente dada su naturaleza.

e) Consideraciones fiscales del ente.

Las obligaciones fiscales a cargo del ente público son las determinadas por las leyes fiscales vigentes para los contribuyentes clasificados como personas morales con fines lucrativos.

f) Estructura organizacional básica.

De conformidad con el reglamento en el Artículo 6, el Comité es el órgano de gobierno del Fideicomiso, con las atribuciones consignadas en dicho instrumento jurídico y las disposiciones legales aplicables. Así como en el Artículo 7. Los Subcomités de Regularización y de Comercialización son órganos colegiados auxiliares del Comité, los que se sujetarán a las disposiciones establecidas por el órgano de gobierno. Para el debido despacho de los asuntos de su competencia, el Fideicomiso se auxiliará de las Unidades Administrativas siguientes:



- I. Una Dirección General;
- II. Una Coordinación Ejecutiva y de Asuntos Jurídicos;
- III. Una Dirección de Administración y Contabilidad, y
- IV. Una Dirección Técnica y Planeación.

g) Fideicomisos, mandatos y análogos de los cuales es fideicomitente o fiduciario.

Partes que integran el fideicomiso Lago de Tequesquitengo:

FIDEICOMITENTE: Fondo Nacional de Fomento Ejidal (Gobierno del Estado de Morelos)

FIDUCIARIA: Nacional Financiera, S. A. (Actualmente Sociedad Nacional de Crédito).

FIDEICOMISARIOS: El Fondo Nacional de Fomento ejidal (Gobierno del Estado de Morelos), por una parte, y los ejidos de San José Vista Hermosa, Xoxocotla, Tequesquitengo y Tehuixtla.

5. Bases de Preparación de los Estados Financieros.

El Fideicomiso Lago de Tequesquitengo, es un fideicomiso público que forma parte de la administración pública del Estado de Morelos en términos de lo dispuesto por el artículo 3º de la Ley Orgánica de la Administración Pública del Estado Libre y Soberano de Morelos, en cumplimiento a lo previsto en el artículo cuarto transitorio de la Ley General de Contabilidad Gubernamental, realizan sus registros contables con base acumulativa y en apego al Marco Conceptual, Postulados Básicos y Manual de Contabilidad Gubernamental armonizados, y demás disposiciones emitidas por el Consejo Nacional de Armonización Contable (CONAC), para facilitar el registro, transparencia, la rendición de cuentas y la fiscalización de los activos, pasivos, patrimonio, ingresos y gastos y, en general, contribuir a medir la eficacia, economía y eficiencia del gasto e ingresos del Fideicomiso.

Bajo protesta de decir verdad declaramos que los Estados Financieros y sus Notas son razonablemente correctos y responsabilidad del emisor.



Información Presupuestaria

CUENTA PÚBLICA
FIDEICOMISO LAGO DE TEQUESQUITENGO
ENERO - DICIEMBRE

2019



FIDEICOMISO LAGO DE TEQUESQUITENGO
Balance Presupuestario - LDF
Del 1 de enero al 31 de diciembre de 2019
(Pesos)



Concepto	Estimado / Aprobado	Devengado	Recaudado / Pagado
A. Ingresos Totales (A = A1 + A2 + A3)	11,369,632	8,660,814	8,660,814
A1. Ingresos de Libre Disposición	11,369,632	8,660,814	8,660,814
A2. Transferencias Federales Etiquetadas	-	-	-
A3. Financiamiento Neto	-	-	-
B. Egresos Presupuestarios (B = B1 + B2)	11,369,632	8,660,814	7,609,589
B1. Gasto No Etiquetado (sin incluir Amortización de la Deuda Pública)	11,369,632	8,660,814	7,609,589
B2. Gasto Etiquetado (sin incluir Amortización de la Deuda Pública)	-	-	-
C. Remanentes del Ejercicio Anterior (C = C1 + C2)	-	-	-
C1. Remanentes de Ingresos de Libre Disposición aplicados en el periodo	-	-	-
C2. Remanentes de Transferencias Federales Etiquetadas aplicados en el periodo	-	-	-
I. Balance Presupuestario (I = A - B + C)	-	-	1,051,225
II. Balance Presupuestario sin Financiamiento Neto (II = I - A3)	-	-	1,051,225
III. Balance Presupuestario sin Financiamiento Neto y sin Remanentes del Ejercicio Anterior (III = II - C)	-	-	1,051,225

Concepto	Aprobado	Devengado	Pagado
E. Intereses, Comisiones y Gastos de la Deuda (E = E1 + E2)	-	-	-
E1. Intereses, Comisiones y Gastos de la Deuda con Gasto No Etiquetado	-	-	-
E2. Intereses, Comisiones y Gastos de la Deuda con Gasto Etiquetado	-	-	-
IV. Balance Primario (IV = III + E)	-	-	1,051,225

Concepto	Estimado / Aprobado	Devengado	Recaudado / Pagado
F. Financiamiento (F = F1 + F2)	-	-	-
F1. Financiamiento con Fuente de Pago de Ingresos de Libre Disposición	-	-	-
F2. Financiamiento con Fuente de Pago de Transferencias Federales Etiquetadas	-	-	-
G. Amortización de la Deuda (G = G1 + G2)	-	-	-
G1. Amortización de la Deuda Pública con Gasto No Etiquetado	-	-	-
G2. Amortización de la Deuda Pública con Gasto Etiquetado	-	-	-
A3. Financiamiento Neto (A3 = F - G)	-	-	-

Concepto	Estimado / Aprobado	Devengado	Recaudado / Pagado
A1. Ingresos de Libre Disposición	11,369,632	8,660,814	8,660,814
A3.1 Financiamiento Neto con Fuente de Pago de Ingresos de Libre Disposición (A3.1 = F1 - G1)	-	-	-
F1. Financiamiento con Fuente de Pago de Ingresos de Libre Disposición	-	-	-
G1. Amortización de la Deuda Pública con Gasto No Etiquetado	-	-	-
B1. Gasto No Etiquetado (sin incluir Amortización de la Deuda Pública)	11,369,632	8,660,814	7,609,589
C1. Remanentes de Ingresos de Libre Disposición aplicados en el periodo	-	-	-
V. Balance Presupuestario de Recursos Disponibles (V = A1 + A3.1 - B1 + C1)	-	-	1,051,225
VI. Balance Presupuestario de Recursos Disponibles sin Financiamiento Neto (VI = V - A3.1)	-	-	1,051,225

Concepto	Estimado / Aprobado	Devengado	Recaudado / Pagado
A2. Transferencias Federales Etiquetadas	-	-	-
A3.2 Financiamiento Neto con Fuente de Pago de Transferencias Federales Etiquetadas (A3.2 = F2 - G2)	-	-	-
F2. Financiamiento con Fuente de Pago de Transferencias Federales Etiquetadas	-	-	-
G2. Amortización de la Deuda Pública con Gasto Etiquetado	-	-	-
B2. Gasto Etiquetado (sin incluir Amortización de la Deuda Pública)	-	-	-
C2. Remanentes de Transferencias Federales Etiquetadas aplicados en el periodo	-	-	-
VII. Balance Presupuestario de Recursos Etiquetados (VII = A2 + A3.2 - B2 + C2)	-	-	-
VIII. Balance Presupuestario de Recursos Etiquetados sin Financiamiento Neto (VIII = VII - A3.2)	-	-	-

Rubro de Ingresos	Ingreso					Diferencia
	Estimado	Ampliaciones y Reducciones	Modificado	Devengado	Recaudado	
	(1)	(2)	(3 = 1 + 2)	(4)	(5)	
Impuestos	-	-	-	-	-	-
Cuotas y Aportaciones de Seguridad Social	-	-	-	-	-	-
Contribuciones de Mejoras	-	-	-	-	-	-
Derechos	-	-	-	-	-	-
Productos	-	-	-	-	-	-
Aprovechamientos	447,200	-	447,200	777,591	777,591	330,391
Ingresos por Venta de Bienes, Prestación de Servicios y Otros Ingresos	10,922,432	-	10,922,432	7,883,223	7,883,223	(3,039,209)
Participaciones, Aportaciones, Convenios, Incentivos Derivados de la Colaboración Fiscal y Fondos Distintos de Aportaciones	-	-	-	-	-	-
Transferencias, Asignaciones, Subsidios y Subvenciones, y Pensiones y Jubilaciones	-	-	-	-	-	-
Ingresos Derivados de Financiamientos	-	-	-	-	-	-
Total	11,369,632	-	11,369,632	8,660,814	8,660,814	(2,708,818)
				Ingresos excedentes		

Estado Analítico de Ingresos Por Fuente de Financiamiento	Ingreso					Diferencia
	Estimado	Ampliaciones y Reducciones	Modificado	Devengado	Recaudado	
	(1)	(2)	(3 = 1 + 2)	(4)	(5)	
Ingresos del Poder Ejecutivo Federal o Estatal y de los Municipios	-	-	-	-	-	-
Impuestos	-	-	-	-	-	-
Cuotas y Aportaciones de Seguridad Social	-	-	-	-	-	-
Contribuciones de Mejoras	-	-	-	-	-	-
Derechos	-	-	-	-	-	-
Productos ¹	-	-	-	-	-	-
Aprovechamientos ²	-	-	-	-	-	-
Participaciones, Aportaciones, Convenios, Incentivos Derivados de la Colaboración Fiscal y Fondos Distintos de Aportaciones	-	-	-	-	-	-
Transferencias, Asignaciones, Subsidios y Subvenciones, y Pensiones y Jubilaciones	-	-	-	-	-	-
Ingresos de los Entes Públicos de los Poderes Legislativo y Judicial, de los Órganos Autónomos y del Sector Paraestatal o Paramunicipal, así como de las Empresas Productivas del Estado	10,922,432	-	10,922,432	7,883,223	7,883,223	(3,039,209)
Cuotas y Aportaciones de Seguridad Social	-	-	-	-	-	-
Productos ¹	-	-	-	-	-	-
Ingresos por Venta de Bienes, Prestación de Servicios y Otros Ingresos ³	10,922,432	-	10,922,432	7,883,223	7,883,223	(3,039,209)
Transferencias, Asignaciones, Subsidios y Subvenciones, y Pensiones y Jubilaciones	-	-	-	-	-	-
Ingresos Derivados de Financiamientos	-	-	-	-	-	-
Ingresos Derivados de Financiamientos	-	-	-	-	-	-
Total	10,922,432	-	10,922,432	7,883,223	7,883,223	(3,039,209)
				Ingresos excedentes		

¹ Incluye intereses que generan las cuentas bancarias de los entes públicos en productos.

² Incluye donativos en efectivo del Poder Ejecutivo, entre otros aprovechamientos.

³ Se refiere a los ingresos propios obtenidos por los Poderes Legislativo y Judicial, los Órganos Autónomos y las entidades de la administración pública paraestatal y paramunicipal, por sus actividades diversas no inherentes a su operación que generan recursos y que no sean ingresos por venta de bienes o prestación de servicios, tales como donativos en efectivo, entre otros.

Concepto	Ingreso					Diferencia
	Estimado	Ampliaciones/ (Reducciones)	Modificado	Devengado	Recaudado	
Ingresos de Libre Disposición						
<i>Impuestos</i>	-	-	-	-	-	-
<i>Cuotas y Aportaciones de Seguridad Social</i>	-	-	-	-	-	-
<i>Contribuciones de Mejoras</i>	-	-	-	-	-	-
<i>Derechos</i>	-	-	-	-	-	-
<i>Productos</i>	-	-	-	-	-	-
<i>Aprovechamientos</i>	447,200	-	447,200	777,591	777,591	330,391
<i>Ingresos por Venta de Bienes y Prestación de Servicios</i>	10,922,432	-	10,922,432	7,883,223	7,883,223	(3,039,209)
<i>Participaciones</i>	-	-	-	-	-	-
Fondo General de Participaciones	-	-	-	-	-	-
Fondo de Fomento Municipal	-	-	-	-	-	-
Fondo de Fiscalización y Recaudación	-	-	-	-	-	-
Fondo de Compensación	-	-	-	-	-	-
Fondo de Extracción de Hidrocarburos	-	-	-	-	-	-
Impuesto Especial Sobre Producción y Servicios	-	-	-	-	-	-
0.136% de la Recaudación Federal Participable	-	-	-	-	-	-
3.17% Sobre Extracción de Petróleo	-	-	-	-	-	-
Gasolinas y Diésel	-	-	-	-	-	-
Fondo del Impuesto Sobre la Renta	-	-	-	-	-	-
Fondo de Estabilización de los Ingresos de las Ent. Fed.	-	-	-	-	-	-
<i>Incentivos Derivados de la Colaboración Fiscal</i>	-	-	-	-	-	-
Tenencia o Uso de Vehículos	-	-	-	-	-	-
Fondo de Compensación ISAN	-	-	-	-	-	-
Impuesto Sobre Automóviles Nuevos	-	-	-	-	-	-
Fondo de Compensación de Repecos-Intermedios	-	-	-	-	-	-
Otros Incentivos Económicos	-	-	-	-	-	-
<i>Transferencias y Asignaciones</i>	-	-	-	-	-	-
<i>Convenios</i>	-	-	-	-	-	-
Otros Convenios y Subsidios	-	-	-	-	-	-
<i>Otros Ingresos de Libre Disposición</i>	-	-	-	-	-	-
Participaciones en Ingresos Locales	-	-	-	-	-	-
Otros Ingresos de Libre Disposición	-	-	-	-	-	-
Total de Ingresos de Libre Disposición	11,369,632	-	11,369,632	8,660,814	8,660,814	(2,708,818)
Ingresos Excedentes de Ingresos de Libre Disposición						
Transferencias Federales Etiquetadas						
<i>Aportaciones</i>	-	-	-	-	-	-
Fondo de Aport. para la Nómina Educativa y Gto. Op.	-	-	-	-	-	-
Fondo de Aportaciones para los Servicios de Salud	-	-	-	-	-	-
Fondo de Aportaciones para la Infraestructura Social	-	-	-	-	-	-
Fondo de Aport. para el Fortalecimiento de los Municipios y de las Demarcaciones Territoriales del Distrito Federal	-	-	-	-	-	-
Fondo de Aportaciones Múltiples	-	-	-	-	-	-
Fondo de Aport. para la Educación Tec. y de Adultos	-	-	-	-	-	-
Fondo de Aportaciones para la Seguridad Pública de los Estados y del Distrito Federal	-	-	-	-	-	-
Fondo de Aportaciones para el Fortalecimiento de las Entidades Federativas	-	-	-	-	-	-
<i>Convenios</i>	-	-	-	-	-	-
Convenios de Protección Social en Salud	-	-	-	-	-	-
Convenios de Descentralización	-	-	-	-	-	-
Convenios de Reasignación	-	-	-	-	-	-
Otros Convenios y Subsidios	-	-	-	-	-	-
<i>Fondos Distintos de Aportaciones</i>	-	-	-	-	-	-
Fondo para Entidades Federativas y Municipios Productores de Hidrocarburos	-	-	-	-	-	-
Fondo Minero	-	-	-	-	-	-
<i>Transferencias, Asignaciones, Subsidios y Subvenciones, y Pensiones y Jubilaciones</i>	-	-	-	-	-	-
<i>Otras Transferencias Federales Etiquetadas</i>	-	-	-	-	-	-
Total de Transferencias Federales Etiquetadas	-	-	-	-	-	-
Ingresos Derivados de Financiamientos						
<i>Ingresos Derivados de Financiamientos</i>	-	-	-	-	-	-
Total de Ingresos	11,369,632	-	11,369,632	8,660,814	8,660,814	(2,708,818)
Datos Informativos						
1. Ingresos Derivados de Financiamientos con Fuente de Pago de Ingresos de Libre Disposición	-	-	-	-	-	-
2. Ingresos Derivados de Financiamientos con Fuente de Pago de Transferencias Federales Etiquetadas	-	-	-	-	-	-
3. Ingresos Derivados de Financiamientos	-	-	-	-	-	-

Concepto	Egresos					Subejercicio 6 = (3 - 4)
	Aprobado	Ampliaciones/ (Reducciones)	Modificado	Devengado	Pagado	
	1	2	3 = (1 + 2)	4	5	
Servicios Personales	5,155,441	-	5,155,441	5,121,866	5,050,681	33,575
Remuneraciones al Personal de Carácter Permanente	3,104,310	(189,084)	2,915,226	2,915,226	2,915,226	-
Remuneraciones al Personal de Carácter Transitorio	178,905	(178,905)	-	-	-	-
Remuneraciones Adicionales y Especiales	675,806	240,268	916,074	916,074	916,074	-
Seguridad Social	607,286	(39,453)	567,833	558,342	487,156	9,491
Otras Prestaciones Sociales y Económicas	589,134	167,174	756,308	732,224	732,225	24,084
Previsiones	-	-	-	-	-	-
Pago de Estímulos a Servidores Públicos	-	-	-	-	-	-
Materiales y Suministros	385,000	(30,275)	354,725	354,725	345,409	-
Materiales de Admón, Emisión de Doctos. y Artículos Oficiales	76,500	19,981	96,481	96,481	96,481	-
Alimentos y Utensilios	24,500	(5,705)	18,795	18,795	18,795	-
Materias Primas y Materiales de Producción y Comercialización	-	-	-	-	-	-
Materiales y Artículos de Construcción y de Reparación	15,000	31,394	46,394	46,394	46,262	-
Productos Químicos, Farmacéuticos y de Laboratorio	-	-	-	-	-	-
Combustibles, Lubricantes y Aditivos	210,000	(40,464)	169,536	169,536	160,352	-
Vestuario, Blancos, Prendas de Protección y Artículos Deportivos	18,000	(7,257)	10,743	10,743	10,743	-
Materiales y Suministros Para Seguridad	-	-	-	-	-	-
Herramientas, Refacciones y Accesorios Menores	41,000	(28,224)	12,776	12,776	12,776	-
Servicios Generales	747,236	(223,523)	523,713	523,713	463,998	-
Servicios Básicos	90,000	(16,719)	73,281	73,281	71,400	-
Servicios de Arrendamiento	-	1,000	1,000	1,000	1,000	-
Servicios Profesionales, Científicos, Técnicos y Otros Servicios	214,700	(41,753)	172,947	172,947	164,947	-
Servicios Financieros, Bancarios y Comerciales	40,000	6,869	46,869	46,869	46,869	-
Servicios de Instalación, Reparación, Mantto. y Conservación	118,000	(5,870)	112,130	112,130	112,130	-
Servicios de Comunicación Social y Publicidad	36,436	(32,956)	3,480	3,480	3,480	-
Servicios de Traslado y Viáticos	38,000	(12,771)	25,229	25,229	24,873	-
Servicios Oficiales	11,000	(11,000)	-	-	-	-
Otros Servicios Generales	199,100	(110,323)	88,777	88,777	39,299	-
Transferencias, Asignaciones, Subsidios y Otras Ayudas	4,976,955	(21,788)	4,955,167	2,279,924	1,368,915	2,675,243
Transferencias Internas y Asignaciones al Sector Público	-	-	-	-	-	-
Transferencias al Resto del Sector Público	-	-	-	-	-	-
Subsidios y Subvenciones	-	-	-	-	-	-
Ayudas Sociales	4,976,955	(21,788)	4,955,167	2,279,924	1,368,915	2,675,243
Pensiones y Jubilaciones	-	-	-	-	-	-
Transferencias a Fideicomisos, Mandatos y Otros Análogos	-	-	-	-	-	-
Transferencias a la Seguridad Social	-	-	-	-	-	-
Donativos	-	-	-	-	-	-
Transferencias al Exterior	-	-	-	-	-	-
Bienes Muebles, Inmuebles e Intangibles	105,000	275,586	380,586	380,586	380,586	-
Mobiliario y Equipo de Administración	55,000	81,783	136,783	136,783	136,783	-
Mobiliario y Equipo Educativo y Recreativo	-	-	-	-	-	-
Equipo e Instrumental Médico y de Laboratorio	-	-	-	-	-	-
Vehículos y Equipo de Transporte	-	229,500	229,500	229,500	229,500	-
Equipo de Defensa y Seguridad	-	-	-	-	-	-
Maquinaria, Otros Equipos y Herramientas	-	-	-	-	-	-
Activos Biológicos	-	-	-	-	-	-
Bienes Inmuebles	-	-	-	-	-	-
Activos Intangibles	50,000	(35,697)	14,303	14,303	14,303	-
Inversión Pública	-	-	-	-	-	-
Obra Pública en Bienes de Dominio Público	-	-	-	-	-	-
Obra Pública en Bienes Propios	-	-	-	-	-	-
Proyectos Productivos y Acciones de Fomento	-	-	-	-	-	-
Inversiones Financieras y Otras Provisiones	-	-	-	-	-	-
Inversiones Para el Fomento de Actividades Productivas	-	-	-	-	-	-
Acciones y Participaciones de Capital	-	-	-	-	-	-
Compra de Títulos y Valores	-	-	-	-	-	-
Concesión de Préstamos	-	-	-	-	-	-
Inversiones en Fideicomisos, Mandatos y Otros Análogos	-	-	-	-	-	-
Otras Inversiones Financieras	-	-	-	-	-	-
Provisiones para Contingencias y Otras Erogaciones Especiales	-	-	-	-	-	-
Participaciones y Aportaciones	-	-	-	-	-	-
Participaciones	-	-	-	-	-	-
Aportaciones	-	-	-	-	-	-
Convenios	-	-	-	-	-	-
Deuda Pública	-	-	-	-	-	-
Amortización de la Deuda Pública	-	-	-	-	-	-
Intereses de la Deuda Pública	-	-	-	-	-	-
Comisiones de la Deuda Pública	-	-	-	-	-	-
Gastos de la Deuda Pública	-	-	-	-	-	-
Costo por Coberturas	-	-	-	-	-	-
Apoyos Financieros	-	-	-	-	-	-
Adeudos de Ejercicios Fiscales Anteriores (Adefas)	-	-	-	-	-	-
Total del Gasto	11,369,632	-	11,369,632	8,660,814	7,609,589	2,708,818



FIDEICOMISO LAGO DE TEQUESQUITENGO
 Estado Analítico del Ejercicio del Presupuesto de Egresos Detallado - LDF
 Clasificación por Objeto del Gasto (Capítulo y Concepto)
 Del 1 de enero al 31 de diciembre de 2019
 (Pesos)



Concepto	Egresos					Subejercicio
	Aprobado	Ampliaciones / (Reducciones)	Modificado	Devengado	Pagado	
Gasto No Etiquetado	11,369,632	-	11,369,632	8,660,814	7,609,589	2,708,818
Servicios Personales	5,155,441	-	5,155,441	5,121,866	5,050,681	33,575
Remuneraciones al Personal de Carácter Permanente	3,104,310	(189,084)	2,915,226	2,915,226	2,915,226	-
Remuneraciones al Personal de Carácter Transitorio	178,905	(178,905)	-	-	-	-
Remuneraciones Adicionales y Especiales	675,806	240,268	916,074	916,074	916,074	-
Seguridad Social	607,286	(39,453)	567,833	558,342	487,156	9,491
Otras Prestaciones Sociales y Económicas	589,134	167,174	756,308	732,224	732,225	24,084
Previsiones	-	-	-	-	-	-
Pago de Estímulos a Servidores Públicos	-	-	-	-	-	-
Materiales y Suministros	385,000	(30,275)	354,725	354,725	345,409	-
Materiales de Admón., Emisión de Doctos. y Art. Oficiales	76,500	19,981	96,481	96,481	96,481	-
Alimentos y Utensilios	24,500	(5,705)	18,795	18,795	18,795	-
Materias Primas y Materiales de Prod. y Comercialización	-	-	-	-	-	-
Materiales y Artículos de Construcción y de Reparación	15,000	31,394	46,394	46,394	46,262	-
Productos Químicos, Farmacéuticos y de Laboratorio	-	-	-	-	-	-
Combustibles, Lubricantes y Aditivos	210,000	(40,464)	169,536	169,536	160,352	-
Vestuario, Blancos, Prendas de Protección y Art. Deportivos	18,000	(7,257)	10,743	10,743	10,743	-
Materiales y Suministros Para Seguridad	-	-	-	-	-	-
Herramientas, Refacciones y Accesorios Menores	41,000	(28,224)	12,776	12,776	12,776	-
Servicios Generales	747,236	(223,523)	523,713	523,713	463,998	-
Servicios Básicos	90,000	(16,719)	73,281	73,281	71,400	-
Servicios de Arrendamiento	-	1,000	1,000	1,000	1,000	-
Servicios Profesionales, Científicos, Técnicos y Otros Serv.	214,700	(41,753)	172,947	172,947	164,947	-
Servicios Financieros, Bancarios y Comerciales	40,000	6,869	46,869	46,869	46,869	-
Servicios de Instalación, Reparación, Mantto. y Conservación	118,000	(5,870)	112,130	112,130	112,130	-
Servicios de Comunicación Social y Publicidad	36,436	(32,956)	3,480	3,480	3,480	-
Servicios de Traslado y Viáticos	38,000	(12,771)	25,229	25,229	24,873	-
Servicios Oficiales	11,000	(11,000)	-	-	-	-
Otros Servicios Generales	199,100	(110,323)	88,777	88,777	39,299	-
Transferencias, Asignaciones, Subsidios y Otras Ayudas	4,976,955	(21,788)	4,955,167	2,279,924	1,368,915	2,675,243
Transferencias Internas y Asignaciones al Sector Público	-	-	-	-	-	-
Transferencias al Resto del Sector Público	-	-	-	-	-	-
Subsidios y Subvenciones	-	-	-	-	-	-
Ayudas Sociales	4,976,955	(21,788)	4,955,167	2,279,924	1,368,915	2,675,243
Pensiones y Jubilaciones	-	-	-	-	-	-
Transferencias a Fideicomisos, Mandatos y Otros Análogos	-	-	-	-	-	-
Transferencias a la Seguridad Social	-	-	-	-	-	-
Donativos	-	-	-	-	-	-
Transferencias al Exterior	-	-	-	-	-	-
Bienes Muebles, Inmuebles e Intangibles	105,000	275,586	380,586	380,586	380,586	-
Mobiliario y Equipo de Administración	55,000	81,783	136,783	136,783	136,783	-
Mobiliario y Equipo Educativo y Recreativo	-	-	-	-	-	-
Equipo e Instrumental Médico y de Laboratorio	-	-	-	-	-	-
Vehículos y Equipo de Transporte	-	229,500	229,500	229,500	229,500	-
Equipo de Defensa y Seguridad	-	-	-	-	-	-
Maquinaria, Otros Equipos y Herramientas	-	-	-	-	-	-
Activos Biológicos	-	-	-	-	-	-
Bienes Inmuebles	-	-	-	-	-	-
Activos Intangibles	50,000	(35,697)	14,303	14,303	14,303	-
Inversión Pública	-	-	-	-	-	-
Obra Pública en Bienes de Dominio Público	-	-	-	-	-	-
Obra Pública en Bienes Propios	-	-	-	-	-	-
Proyectos Productivos y Acciones de Fomento	-	-	-	-	-	-
Inversiones Financieras y Otras Provisiones	-	-	-	-	-	-
Inversiones Para el Fomento de Actividades Productivas	-	-	-	-	-	-
Acciones y Participaciones de Capital	-	-	-	-	-	-
Compra de Títulos y Valores	-	-	-	-	-	-
Concesión de Préstamos	-	-	-	-	-	-
Inversiones en Fideicomisos, Mandatos y Otros Análogos	-	-	-	-	-	-
Fideicomiso de Desastres Naturales (Informativo)	-	-	-	-	-	-
Otras Inversiones Financieras	-	-	-	-	-	-
Provisiones para Contingencias y Otras Erogaciones Especiales	-	-	-	-	-	-
Participaciones y Aportaciones	-	-	-	-	-	-
Participaciones	-	-	-	-	-	-
Aportaciones	-	-	-	-	-	-
Convenios	-	-	-	-	-	-
Deuda Pública	-	-	-	-	-	-
Amortización de la Deuda Pública	-	-	-	-	-	-
Intereses de la Deuda Pública	-	-	-	-	-	-
Comisiones de la Deuda Pública	-	-	-	-	-	-
Gastos de la Deuda Pública	-	-	-	-	-	-
Costo por Coberturas	-	-	-	-	-	-
Apoyos Financieros	-	-	-	-	-	-
Adeudos de Ejercicios Fiscales Anteriores (Adefas)	-	-	-	-	-	-



FIDEICOMISO LAGO DE TEQUESQUITENGO
 Estado Analítico del Ejercicio del Presupuesto de Egresos Detallado - LDF
 Clasificación por Objeto del Gasto (Capítulo y Concepto)
 Del 1 de enero al 31 de diciembre de 2019
 (Pesos)



Concepto	Egresos					Subejercicio
	Aprobado	Ampliaciones / (Reducciones)	Modificado	Devengado	Pagado	
Gasto Etiquetado	-	-	-	-	-	-
Servicios Personales	-	-	-	-	-	-
Remuneraciones al Personal de Carácter Permanente	-	-	-	-	-	-
Remuneraciones al Personal de Carácter Transitorio	-	-	-	-	-	-
Remuneraciones Adicionales y Especiales	-	-	-	-	-	-
Seguridad Social	-	-	-	-	-	-
Otras Prestaciones Sociales y Económicas	-	-	-	-	-	-
Previsiones	-	-	-	-	-	-
Pago de Estímulos a Servidores Públicos	-	-	-	-	-	-
Materiales y Suministros	-	-	-	-	-	-
Materiales de Admón., Emisión de Doctos. y Art. Oficiales	-	-	-	-	-	-
Alimentos y Utensilios	-	-	-	-	-	-
Materias Primas y Materiales de Prod. y Comercialización	-	-	-	-	-	-
Materiales y Artículos de Construcción y de Reparación	-	-	-	-	-	-
Productos Químicos, Farmacéuticos y de Laboratorio	-	-	-	-	-	-
Combustibles, Lubricantes y Aditivos	-	-	-	-	-	-
Vestuario, Blancos, Prendas de Protección y Art. Deportivos	-	-	-	-	-	-
Materiales y Suministros Para Seguridad	-	-	-	-	-	-
Herramientas, Refacciones y Accesorios Menores	-	-	-	-	-	-
Servicios Generales	-	-	-	-	-	-
Servicios Básicos	-	-	-	-	-	-
Servicios de Arrendamiento	-	-	-	-	-	-
Servicios Profesionales, Científicos, Técnicos y Otros Serv.	-	-	-	-	-	-
Servicios Financieros, Bancarios y Comerciales	-	-	-	-	-	-
Servicios de Instalación, Reparación, Mantto. y Conservación	-	-	-	-	-	-
Servicios de Comunicación Social y Publicidad	-	-	-	-	-	-
Servicios de Traslado y Viáticos	-	-	-	-	-	-
Servicios Oficiales	-	-	-	-	-	-
Otros Servicios Generales	-	-	-	-	-	-
Transferencias, Asignaciones, Subsidios y Otras Ayudas	-	-	-	-	-	-
Transferencias Internas y Asignaciones al Sector Público	-	-	-	-	-	-
Transferencias al Resto del Sector Público	-	-	-	-	-	-
Subsidios y Subvenciones	-	-	-	-	-	-
Ayudas Sociales	-	-	-	-	-	-
Pensiones y Jubilaciones	-	-	-	-	-	-
Transferencias a Fideicomisos, Mandatos y Otros Análogos	-	-	-	-	-	-
Transferencias a la Seguridad Social	-	-	-	-	-	-
Donativos	-	-	-	-	-	-
Transferencias al Exterior	-	-	-	-	-	-
Bienes Muebles, Inmuebles e Intangibles	-	-	-	-	-	-
Mobiliario y Equipo de Administración	-	-	-	-	-	-
Mobiliario y Equipo Educativo y Recreativo	-	-	-	-	-	-
Equipo e Instrumental Médico y de Laboratorio	-	-	-	-	-	-
Vehículos y Equipo de Transporte	-	-	-	-	-	-
Equipo de Defensa y Seguridad	-	-	-	-	-	-
Maquinaria, Otros Equipos y Herramientas	-	-	-	-	-	-
Activos Biológicos	-	-	-	-	-	-
Bienes Inmuebles	-	-	-	-	-	-
Activos Intangibles	-	-	-	-	-	-
Inversión Pública	-	-	-	-	-	-
Obra Pública en Bienes de Dominio Público	-	-	-	-	-	-
Obra Pública en Bienes Propios	-	-	-	-	-	-
Proyectos Productivos y Acciones de Fomento	-	-	-	-	-	-
Inversiones Financieras y Otras Provisiones	-	-	-	-	-	-
Inversiones Para el Fomento de Actividades Productivas	-	-	-	-	-	-
Acciones y Participaciones de Capital	-	-	-	-	-	-
Compra de Títulos y Valores	-	-	-	-	-	-
Concesión de Préstamos	-	-	-	-	-	-
Inversiones en Fideicomisos, Mandatos y Otros Análogos	-	-	-	-	-	-
Fideicomiso de Desastres Naturales (Informativo)	-	-	-	-	-	-
Otras Inversiones Financieras	-	-	-	-	-	-
Provisiones para Contingencias y Otras Erogaciones Especiales	-	-	-	-	-	-
Participaciones y Aportaciones	-	-	-	-	-	-
Participaciones	-	-	-	-	-	-
Aportaciones	-	-	-	-	-	-
Convenios	-	-	-	-	-	-
Deuda Pública	-	-	-	-	-	-
Amortización de la Deuda Pública	-	-	-	-	-	-
Intereses de la Deuda Pública	-	-	-	-	-	-
Comisiones de la Deuda Pública	-	-	-	-	-	-
Gastos de la Deuda Pública	-	-	-	-	-	-
Costo por Coberturas	-	-	-	-	-	-
Apoyos Financieros	-	-	-	-	-	-
Adeudos de Ejercicios Fiscales Anteriores (Adefas)	-	-	-	-	-	-
Total de Egresos	11,369,632	-	11,369,632	8,660,814	7,609,589	2,708,818



FIDEICOMISO LAGO DE TEQUESQUITENGO
 Estado Analítico del Ejercicio del Presupuesto de Egresos
 Clasificación Administrativa
 Del 1 de enero al 31 de diciembre de 2019
 (Pesos)



Concepto	Egresos					Subejercicio 6 = (3 - 4)
	Aprobado	Ampliaciones/ (Reducciones)	Modificado	Devengado	Pagado	
	1	2	3 = (1 + 2)	4	5	
Jefatura de la Oficina de la Gobernatura del Estado	-	-	-	-	-	-
Secretaría de Gobierno	-	-	-	-	-	-
Secretaría de Hacienda	-	-	-	-	-	-
Secretaría de Desarrollo Económico y del Trabajo	-	-	-	-	-	-
Secretaría de Desarrollo Agropecuario	-	-	-	-	-	-
Secretaría de Obras Públicas	-	-	-	-	-	-
Secretaría de Educación	-	-	-	-	-	-
Secretaría de Salud	-	-	-	-	-	-
Secretaría de Administración	-	-	-	-	-	-
Secretaría de la Contraloría	-	-	-	-	-	-
Secretaría de Turismo y Cultura	-	-	-	-	-	-
Secretaría de Desarrollo Social	-	-	-	-	-	-
Secretaría de Desarrollo Sustentable	-	-	-	-	-	-
Secretaría de Movilidad y Transporte	-	-	-	-	-	-
Comisión Estatal de Seguridad Pública	-	-	-	-	-	-
Consejería Jurídica	-	-	-	-	-	-
Gastos Institucionales	-	-	-	-	-	-
Total del Gasto	-	-	-	-	-	-

FIDEICOMISO LAGO DE TEQUESQUITENGO
 Estado Analítico del Ejercicio del Presupuesto de Egresos
 Clasificación Administrativa
 Del 1 de enero al 31 de diciembre de 2019

Concepto	Egresos					Subejercicio 6 = (3 - 4)
	Aprobado	Ampliaciones/ (Reducciones)	Modificado	Devengado	Pagado	
	1	2	3 = (1 + 2)	4	5	
Poder Ejecutivo	-	-	-	-	-	-
Poder Legislativo	-	-	-	-	-	-
Poder Judicial	-	-	-	-	-	-
Organismos Autónomos	-	-	-	-	-	-
Poder Ejecutivo de los Municipios	-	-	-	-	-	-
Total del Gasto	-	-	-	-	-	-

Sector Paraestatal del Gobierno del Estado de Morelos
 Estado Analítico del Ejercicio del Presupuesto de Egresos
 Clasificación Administrativa
 Del 1 de enero al 31 de diciembre de 2019

Concepto	Egresos					Subejercicio 6 = (3 - 4)
	Aprobado	Ampliaciones/ (Reducciones)	Modificado	Devengado	Pagado	
	1	2	3 = (1 + 2)	4	5	
Entidades Paraestatales y Fideicomisos No Empresariales y No Financieros	11,369,632	-	11,369,632	8,660,814	7,609,589	2,708,818
Instituciones Públicas de la Seguridad Social	-	-	-	-	-	-
Entidades Paraestatales Empresariales No Financieras con Participación Estatal Mayoritaria	-	-	-	-	-	-
Fideicomisos Empresariales No Financieros con Participación Estatal Mayoritaria	-	-	-	-	-	-
Entidades Paraestatales Empresariales Financieras Monetarias con Participación Estatal Mayoritaria	-	-	-	-	-	-
Entidades Paraestatales Empresariales Financieras No Monetarias con Participación Estatal Mayoritaria	-	-	-	-	-	-
Fideicomisos Financieros Públicos con Participación Estatal Mayoritaria	-	-	-	-	-	-
Total del Gasto	11,369,632	-	11,369,632	8,660,814	7,609,589	2,708,818

Concepto	Egresos					Subejercicio
	Aprobado	Ampliaciones/ (Reducciones)	Modificado	Devengado	Pagado	
Gasto No Etiquetado	11,369,632	-	11,369,632	8,660,814	7,609,589	2,708,818
Jefatura de la Oficina de la Gubernatura del Estado	-	-	-	-	-	-
Secretaría de Gobierno	-	-	-	-	-	-
Secretaría de Hacienda	-	-	-	-	-	-
Secretaría de Desarrollo Económico y del Trabajo	-	-	-	-	-	-
Secretaría de Desarrollo Agropecuario	-	-	-	-	-	-
Secretaría de Obras Públicas	-	-	-	-	-	-
Secretaría de Educación	-	-	-	-	-	-
Secretaría de Salud	-	-	-	-	-	-
Secretaría de Administración	-	-	-	-	-	-
Secretaría de la Contraloría	-	-	-	-	-	-
Secretaría de Turismo y Cultura	-	-	-	-	-	-
Secretaría de Desarrollo Social	-	-	-	-	-	-
Secretaría de Desarrollo Sustentable	-	-	-	-	-	-
Secretaría de Movilidad y Transporte	-	-	-	-	-	-
Comisión Estatal de Seguridad Pública	-	-	-	-	-	-
Consejería Jurídica	-	-	-	-	-	-
Gastos Institucionales	-	-	-	-	-	-
Poder Legislativo	-	-	-	-	-	-
Poder Judicial	-	-	-	-	-	-
Organismos Autónomos	-	-	-	-	-	-
Entidades Paraestatales y Fideicomisos No Empresariales y No Financieros	11,369,632	-	11,369,632	8,660,814	7,609,589	2,708,818
Fideicomisos Empresariales No Financieros con Participación Estatal Mayoritaria	-	-	-	-	-	-
Poder Ejecutivo de los Municipios	-	-	-	-	-	-
Gasto Etiquetado	-	-	-	-	-	-
Jefatura de la Oficina de la Gubernatura del Estado	-	-	-	-	-	-
Secretaría de Gobierno	-	-	-	-	-	-
Secretaría de Hacienda	-	-	-	-	-	-
Secretaría de Desarrollo Económico y del Trabajo	-	-	-	-	-	-
Secretaría de Desarrollo Agropecuario	-	-	-	-	-	-
Secretaría de Obras Públicas	-	-	-	-	-	-
Secretaría de Educación	-	-	-	-	-	-
Secretaría de Salud	-	-	-	-	-	-
Secretaría de Administración	-	-	-	-	-	-
Secretaría de la Contraloría	-	-	-	-	-	-
Secretaría de Turismo y Cultura	-	-	-	-	-	-
Secretaría de Desarrollo Social	-	-	-	-	-	-
Secretaría de Desarrollo Sustentable	-	-	-	-	-	-
Secretaría de Movilidad y Transporte	-	-	-	-	-	-
Comisión Estatal de Seguridad Pública	-	-	-	-	-	-
Consejería Jurídica	-	-	-	-	-	-
Gastos Institucionales	-	-	-	-	-	-
Poder Legislativo	-	-	-	-	-	-
Poder Judicial	-	-	-	-	-	-
Organismos Autónomos	-	-	-	-	-	-
Entidades Paraestatales y Fideicomisos No Empresariales y No Financieros	-	-	-	-	-	-
Fideicomisos Empresariales No Financieros con Participación Estatal Mayoritaria	-	-	-	-	-	-
Poder Ejecutivo de los Municipios	-	-	-	-	-	-
Total de Egresos	11,369,632	-	11,369,632	8,660,814	7,609,589	2,708,818



FIDEICOMISO LAGO DE TEQUESQUITENGO
 Estado Analítico del Ejercicio del Presupuesto de Egresos
 Clasificación Funcional (Finalidad y Función)
 Del 1 de enero al 31 de diciembre de 2019
 (Pesos)



Concepto	Egresos					Subejercicio 6 = (3 - 4)
	Aprobado	Ampliaciones/ (Reducciones)	Modificado	Devengado	Pagado	
	1	2	3 = (1 + 2)	4	5	
Gobierno	-	-	-	-	-	-
Legislación	-	-	-	-	-	-
Justicia	-	-	-	-	-	-
Coordinación de la Política de Gobierno	-	-	-	-	-	-
Relaciones Exteriores	-	-	-	-	-	-
Asuntos Financieros y Hacendarios	-	-	-	-	-	-
Seguridad Nacional	-	-	-	-	-	-
Asuntos de Orden Público y de Seguridad Interior	-	-	-	-	-	-
Otros Servicios Generales	-	-	-	-	-	-
Desarrollo Social	-	-	-	-	-	-
Protección Ambiental	-	-	-	-	-	-
Vivienda y Servicios a la Comunidad	-	-	-	-	-	-
Salud	-	-	-	-	-	-
Recreación, Cultura y Otras Manifestaciones Sociales	-	-	-	-	-	-
Educación	-	-	-	-	-	-
Protección Social	-	-	-	-	-	-
Otros Asuntos Sociales	-	-	-	-	-	-
Desarrollo Económico	11,369,632	-	11,369,632	8,660,814	7,609,589	2,708,818
Asuntos Económicos, Comerciales y Laborales en General	-	-	-	-	-	-
Agropecuaria, Silvicultura, Pesca y Caza	-	-	-	-	-	-
Combustibles y Energía	-	-	-	-	-	-
Minería, Manufacturas y Construcción	-	-	-	-	-	-
Transporte	-	-	-	-	-	-
Comunicaciones	-	-	-	-	-	-
Turismo	11,369,632	-	11,369,632	8,660,814	7,609,589	2,708,818
Ciencia, Tecnología e Innovación	-	-	-	-	-	-
Otras Industrias y Otros Asuntos Económicos	-	-	-	-	-	-
Otras no Clasificadas en Funciones Anteriores	-	-	-	-	-	-
Transacciones de la Deuda Pública / Costo Financiero de la Deuda	-	-	-	-	-	-
Transferencias, Participaciones y Aportaciones entre Diferentes Niveles y Ordenes de Gobierno	-	-	-	-	-	-
Saneamiento del Sistema Financiero	-	-	-	-	-	-
Adeudos de Ejercicios Fiscales Anteriores	-	-	-	-	-	-
Total del Gasto	11,369,632	-	11,369,632	8,660,814	7,609,589	2,708,818



FIDEICOMISO LAGO DE TEQUESQUITENGO
Estado Analítico del Ejercicio del Presupuesto de Egresos Detallado - LDF
Clasificación Funcional (Finalidad y Función)
Del 1 de enero al 31 de diciembre de 2019
(Pesos)



Concepto	Egresos					Subejercicio
	Aprobado	Ampliaciones/ (Reducciones)	Modificado	Devengado	Pagado	
Gasto No Etiquetado	11,369,632	-	11,369,632	8,660,814	7,609,589	2,708,818
<i>Gobierno</i>	-	-	-	-	-	-
Legislación	-	-	-	-	-	-
Justicia	-	-	-	-	-	-
Coordinación de la Política de Gobierno	-	-	-	-	-	-
Relaciones Exteriores	-	-	-	-	-	-
Asuntos Financieros y Hacendarios	-	-	-	-	-	-
Seguridad Nacional	-	-	-	-	-	-
Asuntos de Orden Público y de Seguridad Interior	-	-	-	-	-	-
Otros Servicios Generales	-	-	-	-	-	-
<i>Desarrollo Social</i>	-	-	-	-	-	-
Protección Ambiental	-	-	-	-	-	-
Vivienda y Servicios a la Comunidad	-	-	-	-	-	-
Salud	-	-	-	-	-	-
Recreación, Cultura y Otras Manifestaciones Sociales	-	-	-	-	-	-
Educación	-	-	-	-	-	-
Protección Social	-	-	-	-	-	-
Otros Asuntos Sociales	-	-	-	-	-	-
<i>Desarrollo Económico</i>	11,369,632	-	11,369,632	8,660,814	7,609,589	2,708,818
Asuntos Económicos, Comerciales y Laborales en Gral.	-	-	-	-	-	-
Agropecuaria, Silvicultura, Pesca y Caza	-	-	-	-	-	-
Combustibles y Energía	-	-	-	-	-	-
Minería, Manufacturas y Construcción	-	-	-	-	-	-
Transporte	-	-	-	-	-	-
Comunicaciones	-	-	-	-	-	-
Turismo	11,369,632	-	11,369,632	8,660,814	7,609,589	2,708,818
Ciencia, Tecnología e Innovación	-	-	-	-	-	-
Otras Industrias y Otros Asuntos Económicos	-	-	-	-	-	-
<i>Otras no Clasificadas en Funciones Anteriores</i>	-	-	-	-	-	-
Transacciones de la Deuda Pública / Costo Financiero de la Deuda	-	-	-	-	-	-
Transferencias, Participaciones y Aportaciones entre Diferentes Niveles y Ordenes de Gobierno	-	-	-	-	-	-
Saneamiento del Sistema Financiero	-	-	-	-	-	-
Adeudos de Ejercicios Fiscales Anteriores	-	-	-	-	-	-
Gasto Etiquetado	-	-	-	-	-	-
<i>Gobierno</i>	-	-	-	-	-	-
Legislación	-	-	-	-	-	-
Justicia	-	-	-	-	-	-
Coordinación de la Política de Gobierno	-	-	-	-	-	-
Relaciones Exteriores	-	-	-	-	-	-
Asuntos Financieros y Hacendarios	-	-	-	-	-	-
Seguridad Nacional	-	-	-	-	-	-
Asuntos de Orden Público y de Seguridad Interior	-	-	-	-	-	-
Otros Servicios Generales	-	-	-	-	-	-
<i>Desarrollo Social</i>	-	-	-	-	-	-
Protección Ambiental	-	-	-	-	-	-
Vivienda y Servicios a la Comunidad	-	-	-	-	-	-
Salud	-	-	-	-	-	-
Recreación, Cultura y Otras Manifestaciones Sociales	-	-	-	-	-	-
Educación	-	-	-	-	-	-
Protección Social	-	-	-	-	-	-
Otros Asuntos Sociales	-	-	-	-	-	-
<i>Desarrollo Económico</i>	-	-	-	-	-	-
Asuntos Económicos, Comerciales y Laborales en Gral.	-	-	-	-	-	-
Agropecuaria, Silvicultura, Pesca y Caza	-	-	-	-	-	-
Combustibles y Energía	-	-	-	-	-	-
Minería, Manufacturas y Construcción	-	-	-	-	-	-
Transporte	-	-	-	-	-	-
Comunicaciones	-	-	-	-	-	-
Turismo	-	-	-	-	-	-
Ciencia, Tecnología e Innovación	-	-	-	-	-	-
Otras Industrias y Otros Asuntos Económicos	-	-	-	-	-	-
<i>Otras no Clasificadas en Funciones Anteriores</i>	-	-	-	-	-	-
Transacciones de la Deuda Pública / Costo Financiero de la Deuda	-	-	-	-	-	-
Transferencias, Participaciones y Aportaciones entre Diferentes Niveles y Ordenes de Gobierno	-	-	-	-	-	-
Saneamiento del Sistema Financiero	-	-	-	-	-	-
Adeudos de Ejercicios Fiscales Anteriores	-	-	-	-	-	-
Total del Egresos	11,369,632	-	11,369,632	8,660,814	7,609,589	2,708,818



FIDEICOMISO LAGO DE TEQUESQUITENGO
Estado Analítico del Ejercicio del Presupuesto de Egresos Detallado - LDF
Clasificación de Servicios Personales por Categoría
Del 1 de enero al 31 de diciembre de 2019
(Pesos)



Concepto	Egresos					Subejercicio
	Aprobado	Ampliaciones/ (Reducciones)	Modificado	Devengado	Pagado	
Gasto No Etiquetado	5,155,441	-	5,155,441	5,121,866	5,050,681	33,575
<i>Personal Administrativo y de Servicio Público</i>	<i>5,155,441</i>	-	<i>5,155,441</i>	<i>5,121,866</i>	<i>5,050,681</i>	<i>33,575</i>
<i>Magisterio</i>	-	-	-	-	-	-
<i>Servicios de Salud</i>	-	-	-	-	-	-
<i>Personal Administrativo</i>	-	-	-	-	-	-
<i>Personal Médico, Paramédico y afín</i>	-	-	-	-	-	-
<i>Seguridad Pública</i>	-	-	-	-	-	-
<i>Gastos Asociados a la Implementación de Nuevas Leyes Fed. o Reformas a las Mismas</i>	-	-	-	-	-	-
<i>Nombre del Programa o Ley 1</i>	-	-	-	-	-	-
<i>Nombre del Programa o Ley 2</i>	-	-	-	-	-	-
<i>Sentencias Laborales Definitivas</i>	-	-	-	-	-	-
Gasto Etiquetado	-	-	-	-	-	-
<i>Personal Administrativo y de Servicio Público</i>	-	-	-	-	-	-
<i>Magisterio</i>	-	-	-	-	-	-
<i>Servicios de Salud</i>	-	-	-	-	-	-
<i>Personal Administrativo</i>	-	-	-	-	-	-
<i>Personal Médico, Paramédico y afín</i>	-	-	-	-	-	-
<i>Seguridad Pública</i>	-	-	-	-	-	-
<i>Gastos Asociados a la Implementación de Nuevas Leyes Fed. o Reformas a las Mismas</i>	-	-	-	-	-	-
<i>Nombre del Programa o Ley 1</i>	-	-	-	-	-	-
<i>Nombre del Programa o Ley 2</i>	-	-	-	-	-	-
<i>Sentencias Laborales Definitivas</i>	-	-	-	-	-	-
Total del Gasto en Servicios Personales	5,155,441	-	5,155,441	5,121,866	5,050,681	33,575

Concepto	Egresos					Subejercicio
	Aprobado 1	Ampliaciones/ (Reducciones) 2	Modificado 3 = (1 + 2)	Devengado 4	Pagado 5	
Gasto Corriente	11,264,632	(275,586)	10,989,046	8,280,228	7,229,003	2,708,818
Gasto de Capital	105,000	275,586	380,586	380,586	380,586	-
Amortización de la Deuda y Disminución de Pasivos	-	-	-	-	-	-
Pensiones y Jubilaciones	-	-	-	-	-	-
Participaciones	-	-	-	-	-	-
Total del Gasto	11,369,632	-	11,369,632	8,660,814	7,609,589	2,708,818



Información Programática

CUENTA PÚBLICA
FIDEICOMISO LAGO DE TEQUESQUITENGO
ENERO - DICIEMBRE

2019

Concepto	Egresos					Subejercicio
	Aprobado	Ampliaciones/ (Reducciones)	Modificado	Devengado	Pagado	
	1	2	3 = (1 + 2)	4	5	6 = (3 - 4)
Programas						
Subsidios: Sector Social y Privado o Ent. Federativas y Municipios						
Sujetos a Reglas de Operación	-	-	-	-	-	-
Otros Subsidios	-	-	-	-	-	-
Desempeño de las Funciones	11,369,632	-	11,369,632	8,660,814	7,609,589	2,708,818
Prestación de Servicios Públicos	-	-	-	-	-	-
Provisión de Bienes Públicos	-	-	-	-	-	-
Planeación, Seguimiento y Evaluación de Políticas Públicas	-	-	-	-	-	-
Promoción y Fomento	11,369,632	-	11,369,632	8,660,814	7,609,589	2,708,818
Regulación y Supervisión	-	-	-	-	-	-
Funciones de las Fuerzas Armadas (Únicamente Gobierno Federal)	-	-	-	-	-	-
Específicos	-	-	-	-	-	-
Proyectos de Inversión	-	-	-	-	-	-
Administrativos y de Apoyo						
Apoyo al Proceso Presupuestario y para Mejorar la Eficiencia Institucional	-	-	-	-	-	-
Apoyo a la Función Pública y al Mejoramiento de la Gestión	-	-	-	-	-	-
Operaciones Ajenas	-	-	-	-	-	-
Compromisos						
Obligaciones de Cumplimiento de Resolución Jurisdiccional	-	-	-	-	-	-
Desastres Naturales	-	-	-	-	-	-
Obligaciones						
Pensiones y Jubilaciones	-	-	-	-	-	-
Aportaciones a la Seguridad Social	-	-	-	-	-	-
Aportaciones a Fondos de Estabilización	-	-	-	-	-	-
Aportaciones a Fondos de Inversión y Reestructura de Pensiones	-	-	-	-	-	-
Programas de Gasto Federalizado (Gobierno Federal)						
Gasto Federalizado	-	-	-	-	-	-
Participaciones a Entidades Federativas y Municipios						
Costo financiero, deuda o apoyos a deudores y ahorradores de la banca	-	-	-	-	-	-
Adeudos de ejercicios fiscales anteriores						
	-	-	-	-	-	-
Total del Gasto	11,369,632	-	11,369,632	8,660,814	7,609,589	2,708,818

Concepto	Estimado	Devengado	Pagado ³
I. Ingresos Presupuestarios (I=1+2)	11,369,632	8,660,814	8,660,814
1. Ingresos del Gobierno de la Entidad Federativa 1	11,369,632	8,660,814	8,660,814
2. Ingresos del Sector Paraestatal 1	-	-	-
II. Egresos Presupuestarios (II=3+4)	11,369,632	8,660,814	7,609,589
3. Egresos del Gobierno de la Entidad Federativa 2	-	-	-
4. Egresos del Sector Paraestatal 2	11,369,632	8,660,814	7,609,589
III. Balance Presupuestario (Superávit o Déficit) (III = I - II)	-	-	1,051,225

Concepto	Estimado	Devengado	Pagado ³
III. Balance presupuestario (Superávit o Déficit)	-	-	1,051,225
IV. Intereses, Comisiones y Gastos de la Deuda	-	-	-
V. Balance Primario (Superávit o Déficit) (V= III - IV)	-	-	1,051,225

Concepto	Estimado	Devengado	Pagado ³
A. Financiamiento	-	-	-
B. Amortización de la deuda	-	-	-
C. Endeudamiento ó desendeudamiento (C = A - B)	-	-	-

1 Los Ingresos que se presentan son los ingresos presupuestarios totales sin incluir los ingresos por financiamientos. Los Ingresos del Gobierno de la Entidad Federativa corresponden a los del Poder Ejecutivo, Legislativo Judicial y Autónomos.

2 Los egresos que se presentan son los egresos presupuestarios totales sin incluir los egresos por amortización. Los egresos del Gobierno de la Entidad Federativa corresponden a los del Poder Ejecutivo, Legislativo, Judicial y Órganos Autónomos.

3 Para Ingresos se reportan los ingresos recaudados; para egresos se reportan los egresos pagados.



Anexos

CUENTA PÚBLICA
FIDEICOMISO LAGO DE TEQUESQUITENGO
ENERO - DICIEMBRE

2019



MORELOS
2018 - 2024



Fideicomiso Museo Morelense de Arte Contemporáneo

CUENTA PÚBLICA CONSOLIDADA
ENTIDADES PARAESTATALES
ENERO - DICIEMBRE

2019

MMAC

Introducción

CUENTA PÚBLICA
FIDEICOMISO MUSEO MOELENSE
DE ARTE CONTEMPORÁNEO
ENERO - DICIEMBRE

2019

MMAC

FIDEICOMISO MUSEO MORELENSE DE ARTE CONTEMPORÁNEO

PROCESO DE IMPLEMENTACIÓN DE LA ARMONIZACIÓN CONTABLE

EL SISTEMA DE CONTABILIDAD GUBERNAMENTAL (SCG) SE FUNDAMENTA EN EL ARTÍCULO 73, FRACCIÓN XXVIII DE LA CONSTITUCIÓN POLÍTICA DE LOS ESTADOS UNIDOS MEXICANOS QUE, DENTRO DE LAS FACULTADES DEL CONGRESO, ESTABLECE LAS DE "EXPEDIR LEYES EN MATERIA DE CONTABILIDAD GUBERNAMENTAL QUE REGIRÁN LA CONTABILIDAD PÚBLICA Y LA PRESENTACIÓN HOMOGÉNEA DE INFORMACIÓN FINANCIERA, DE INGRESOS Y EGRESOS, ASÍ COMO PATRIMONIAL CON EL FIN DE GARANTIZAR SU ARMONIZACIÓN A NIVEL NACIONAL".

EN DICHO MARCO, EL CONGRESO DE LA UNIÓN APROBÓ LA LEY GENERAL DE CONTABILIDAD GUBERNAMENTAL (LEY DE CONTABILIDAD) QUE RIGE EN LA MATERIA A LOS TRES ÓRDENES DE GOBIERNO Y CREA EL CONSEJO NACIONAL DE ARMONIZACIÓN CONTABLE (CONAC).

EL ARTÍCULO 1 DE LA LEY DE CONTABILIDAD ESTABLECE QUE ÉSTA "ES DE OBSERVANCIA OBLIGATORIA PARA LOS PODERES EJECUTIVO, LEGISLATIVO Y JUDICIAL DE LA FEDERACIÓN, LOS ESTADOS Y EL DISTRITO FEDERAL; LOS AYUNTAMIENTOS DE LOS MUNICIPIOS; LOS ÓRGANOS POLÍTICO-ADMINISTRATIVOS DE LAS DEMARCACIONES TERRITORIALES DEL DISTRITO FEDERAL; LAS ENTIDADES DE LA ADMINISTRACIÓN PÚBLICA PARAESTATAL, YA SEAN FEDERALES, ESTATALES O MUNICIPALES Y LOS ÓRGANOS AUTÓNOMOS FEDERALES Y ESTATALES."

MMAC

Información Contable

CUENTA PÚBLICA
FIDEICOMISO MUSEO MORELENSE
DE ARTE CONTEMPORÁNEO
ENERO - DICIEMBRE

2019

Concepto	2019	2018	Concepto	2019	2018
INGRESOS Y OTROS BENEFICIOS			GASTOS Y OTRAS PÉRDIDAS		
Ingresos de la Gestión			Gastos de Funcionamiento	19,317,796	22,846,123
Impuestos	33,364	15,412	Servicios Personales	11,693,844	9,562,203
Cuotas y Aportaciones de Seguridad Social	-	-	Materiales y Suministros	927,313	3,527,750
Contribuciones de Mejoras	-	-	Servicios Generales	6,696,639	9,756,170
Derechos	-	-	Transferencias, Asignaciones, Subsidios y Otras Ayudas	-	-
Productos	-	-	Transferencias Internas y Asignaciones al Sector Público	-	-
Aprovechamientos	-	-	Transferencias al Resto del Sector Público	-	-
Ingresos por Venta de Bienes y Prestación de Servicios	33,364	15,412	Subsidios y Subvenciones	-	-
Participaciones, Aportaciones, Convenios, Incentivos Derivados de la Colaboración Fiscal, Fondos Distintos de Aportaciones, Transferencias, Asignaciones, Subsidios y Subvenciones, y Pensiones y Jubilaciones	21,000,000	31,863,205	Ayudas Sociales	-	-
Participaciones, Aportaciones, Convenios, Incentivos Derivados de la Colaboración Fiscal y Fondos Distintos de Aportaciones	-	-	Pensiones y Jubilaciones	-	-
Transferencias, Asignaciones, Subsidios y Subvenciones, y Pensiones y Jubilaciones	21,000,000	31,863,205	Transferencias a Fideicomisos, Mandatos y Contratos Análogos	-	-
Otros Ingresos y Beneficios	405,187	97,024	Transferencias a la Seguridad Social	-	-
Ingresos Financieros	405,187	97,024	Donativos	-	-
Incremento por Variación de Inventarios	-	-	Transferencias al Exterior	-	-
Disminución del Exceso de Estimaciones por Pérdida o Deterioro u Obsolescencia	-	-	Participaciones y Aportaciones	-	-
Disminución del Exceso de Provisiones	-	-	Participaciones	-	-
Otros Ingresos y Beneficios Varios	-	-	Aportaciones	-	-
Total de Ingresos y Otros Beneficios	21,438,551	31,975,641	Convenios	-	-
			Intereses, Comisiones y Otros Gastos de la Deuda Pública	-	-
			Intereses de la Deuda Pública	-	-
			Comisiones de la Deuda Pública	-	-
			Gastos de la Deuda Pública	-	-
			Costo por Coberturas	-	-
			Apoyos Financieros	-	-
			Otros Gastos y Pérdidas Extraordinarias	964,071	-
			Estimaciones, Depreciaciones, Deterioros, Obsolescencia y Amortizaciones	964,071	-
			Provisiones	-	-
			Disminución de Inventarios	-	-
			Aumento por Insuficiencia de Estimaciones por Pérdida o Deterioro u Obsolescencia	-	-
			Aumento por Insuficiencia de Provisiones	-	-
			Otros Gastos	-	-
			Inversión Pública	-	-
			Inversión Pública no Capitalizable	-	-
			Total de Gastos y Otras Pérdidas	20,281,867	22,846,123
			Resultados del Ejercicio (Ahorro/Desahorro)	1,156,684	9,129,518

Bajo protesta de decir verdad declaramos que los Estados Financieros y sus Notas son razonablemente correctos y responsabilidad del emisor.

CONCEPTO	2019	Año 2018	CONCEPTO	2019	Año 2018
ACTIVO			PASIVO		
Activo Circulante			Pasivo Circulante		
Efectivo y Equivalentes	7,757,303	1,587,859	Cuentas por Pagar a Corto Plazo	3,547,009	3,180,395
Derechos a Recibir Efectivo o Equivalentes	1,059,735	5,006,964	Documentos por Pagar a Corto Plazo	-	-
Derechos a Recibir Bienes o Servicios	-	-	Porción a Corto Plazo de la Deuda Pública a Largo Plazo	-	-
Inventarios	-	-	Títulos y Valores a Corto Plazo	-	-
Almacenes	-	-	Pasivos Diferidos a Corto Plazo	-	-
Estimación por Pérdida o Deterioro de Activos Circulantes	-	-	Fondos y Bienes de Terceros en Garantía y/o Administración a Corto Plazo	-	-
Otros Activos Circulantes	-	-	Provisiones a Corto Plazo	-	-
Total de Activos Circulantes	8,817,038	6,594,823	Otros Pasivos a Corto Plazo	-	-
			Total de Pasivos Circulantes	3,547,009	3,180,395
Activo No Circulante			Pasivo No Circulante		
Inversiones Financieras a Largo Plazo	-	-	Cuentas por Pagar a Largo Plazo	-	-
Derechos a Recibir Efectivo o Equivalentes a Largo Plazo	-	-	Documentos por Pagar a Largo Plazo	-	-
Bienes Inmuebles, Infraestructura y Construcciones en Proceso	-	-	Deuda Pública a Largo Plazo	-	-
Bienes Muebles	5,853,034	5,683,776	Pasivos Diferidos a Largo Plazo	-	-
Activos Intangibles	127,210	31,314	Fondos y Bienes de Terceros en Garantía y/o en Administración a Largo Plazo	-	-
Depreciación, Deterioro y Amortización Acumulada de Bienes	(1,397,813)	-	Provisiones a Largo Plazo	-	-
Activos Diferidos	-	-	Total de Pasivos No Circulantes	-	-
Estimación por Pérdida o Deterioro de Activos no Circulantes	-	-	Total del Pasivo	3,547,009	3,180,395
Otros Activos no Circulantes	-	-	HACIENDA PÚBLICA / PATRIMONIO		
Total de Activos No Circulantes	4,582,431	5,715,090	Hacienda Pública / Patrimonio Contribuido	-	-
Total del Activo	13,399,469	12,309,913	Aportaciones	-	-
			Donaciones de Capital	-	-
			Actualización de la Hacienda Pública / Patrimonio	-	-
			Hacienda Pública / Patrimonio Generado	9,852,460	9,129,518
			Resultados del Ejercicio (Ahorro / Desahorro)	1,156,684	9,129,518
			Resultados de Ejercicios Anteriores	9,129,518	-
			Revalúos	-	-
			Reservas	-	-
			Rectificaciones de Resultados de Ejercicios Anteriores	(433,742)	-
			Exceso o Insuficiencia en la Actualización de la Hacienda Pública / Patrimonio	-	-
			Resultado por Posición Monetaria	-	-
			Resultado por Tenencia de Activos no Monetarios	-	-
			Total Hacienda Pública / Patrimonio	9,852,460	9,129,518
			Total del Pasivo y Hacienda Pública / Patrimonio	13,399,469	12,309,913

Bajo protesta de decir verdad declaramos que los Estados Financieros y sus Notas son razonablemente correctos y responsabilidad del emisor.

CONCEPTO	31 de diciembre 2019	31 de diciembre 2018	CONCEPTO	31 de diciembre 2019	31 de diciembre 2018
ACTIVO			PASIVO		
Activo Circulante			Activo Circulante		
Efectivo y Equivalentes	7,757,303	1,587,859	Cuentas por Pagar a Corto Plazo	3,547,009	3,180,395
Efectivo	-	-	Servicios Personales por Pagar a Corto Plazo	-	307,696
Bancos/Tesorería	7,757,303	6,190	Proveedores por Pagar a Corto Plazo	-	1,560,607
Bancos/Dependencias y Otros	-	-	Contratistas por Obras Públicas por Pagar a Corto Plazo	-	-
Inversiones Temporales (Hasta 3 meses)	-	1,584,142	Participaciones y Aportaciones por Pagar a Corto Plazo	-	-
Fondos con Afectación Específica	-	(2,473)	Transferencias Otorgadas por Pagar a Corto Plazo	-	-
Depósitos de Fondos de Terceros en Garantía y/o Admón.	-	-	Int., Comisiones y Otros Gastos de la Deuda Púb. por Pagar a Corto Plazo	-	-
Otros Efectivos y Equivalentes	-	-	Retenciones y Contribuciones por Pagar a Corto Plazo	3,547,009	1,312,092
	-	-	Devoluciones de la Ley de Ingresos por Pagar a Corto Plazo	-	-
Derechos a Recibir Efectivo o Equivalentes	1,059,735	5,006,964	Otras Cuentas por Pagar a Corto Plazo	-	-
Inversiones Financieras de Corto Plazo	-	5,006,769	Documentos por Pagar a Corto Plazo	-	-
Cuentas por Cobrar a Corto Plazo	1,059,735	195	Documentos Comerciales por Pagar a Corto Plazo	-	-
Deudores Diversos por Cobrar a Corto Plazo	-	-	Documentos con Contratistas por Obras Púb. por Pagar a Corto Plazo	-	-
Ingresos por Recuperar a Corto Plazo	-	-	Otros Documentos por Pagar a Corto Plazo	-	-
Deudores por Anticipos de la Tesorería a Corto Plazo	-	-	Porción a Corto Plazo de la Deuda Pública a Largo Plazo	-	-
Préstamos Otorgados a Corto Plazo	-	-	Porción a Corto Plazo de la Deuda Pública	-	-
Otros Derechos a Recibir Efectivo o Equiv. a Corto Plazo	-	-	Porción a Corto Plazo de Arrendamiento Financiero	-	-
Derechos a Recibir Bienes o Servicios			Títulos y Valores a Corto Plazo		
Ant. a Proveedores por Adq. de Bienes y Prest. de Serv. a Corto Plazo	-	-	Pasivos Diferidos a Corto Plazo		
Ant. a Proveedores por Adq. de Bienes Inm. y Muebles a Corto Plazo	-	-	Ingresos Cobrados por Adelantado a Corto Plazo	-	-
Ant. a Proveedores por Adq. de Bienes Intangibles a Corto Plazo	-	-	Intereses Cobrados por Adelantado a Corto Plazo	-	-
Anticipo a Contratistas por Obras Públicas a Corto Plazo	-	-	Otros Pasivos Diferidos a Corto Plazo	-	-
Otros Derechos a Recibir Bienes o Servicios a Corto Plazo	-	-	Fondos y Bienes de Terceros en Garantía y/o Admón. a C. P.		
Inventarios			Fondos en Garantía a Corto Plazo	-	-
Inventario de Mercancías para Venta	-	-	Fondos en Administración a Corto Plazo	-	-
Inventario de Mercancías Terminadas	-	-	Fondos Contingentes a Corto Plazo	-	-
Inventario de Mercancías en Proceso de Elaboración	-	-	Fondos de Fideicomisos, Mandatos y Contratos Análogos a Corto Plazo	-	-
Inventario de Materias Primas, Mat. y Suministros para Producción	-	-	Otros Fondos de Terceros en Garantía y/o Administración a Corto Plazo	-	-
Bienes en Tránsito	-	-	Valores y Bienes en Garantía a Corto Plazo	-	-
Almacenes			Provisiones a Corto Plazo		
Estimación por Pérdida o Deterioro de Activos Circulantes	-	-	Provisión para Demandas y Juicios a Corto Plazo	-	-
Est. para Ctas. Incobrables por Derechos a Recibir Efectivo o Equiv.	-	-	Provisión para Contingencias a Corto Plazo	-	-
Estimación por Deterioro de Inventarios	-	-	Otras Provisiones a Corto Plazo	-	-
Otros Activos Circulantes			Otros Pasivos a Corto Plazo		
Valores en Garantía	-	-	Ingresos por Clasificar	-	-
Bienes en Garantía (excluye depósitos de fondos)	-	-	Recaudación por Participar	-	-
Bienes Deriv. de Embargos, Decom., Aseguramientos y Dación en Pago	-	-	Otros Pasivos Circulantes	-	-
Adquisición con Fondos de Terceros	-	-			
Total de Activos Circulantes	8,817,038	6,594,823	Total de Pasivos Circulantes	3,547,009	3,180,395

FIDEICOMISO MUSEO MORELENSE DE ARTE CONTEMPORÁNEO
Estado de Situación Financiera Detallado - LDF
Al 31 de diciembre de 2018 y al 31 de diciembre de 2019
(Pesos)



CONCEPTO	31 de diciembre 2019	31 de diciembre 2018	CONCEPTO	31 de diciembre 2019	31 de diciembre 2018
Activo No Circulante			Activo No Circulante		
Inversiones Financieras a Largo Plazo	-	-	Cuentas por Pagar a Largo Plazo	-	-
Derechos a Recibir Efectivo o Equivalentes a Largo Plazo	-	-	Documentos por Pagar a Largo Plazo	-	-
Bienes Inmuebles, Infraestructura y Const. en Proceso	-	-	Deuda Pública a Largo Plazo	-	-
Bienes Muebles	5,853,034	5,683,776	Pasivos Diferidos a Largo Plazo	-	-
Activos Intangibles	127,210	31,314	Fdos. y Bienes de Terceros en Garantía y/o en Admón. a L.P.	-	-
Depreciación, Deterioro y Amortización Acumulada de Bienes	(1,397,813)	-	Provisiones a Largo Plazo	-	-
Activos Diferidos	-	-	Total de Pasivos No Circulantes	-	-
Estimación por Pérdida o Deterioro de Activos no Circulantes	-	-	Total del Pasivo	3,547,009	3,180,395
Otros Activos no Circulantes	-	-			
Total de Activos No Circulantes	4,582,431	5,715,090	HACIENDA PÚBLICA / PATRIMONIO		
Total del Activo	13,399,469	12,309,913	Hacienda Pública / Patrimonio Contribuido	-	-
			Aportaciones	-	-
			Donaciones de Capital	-	-
			Actualización de la Hacienda Pública / Patrimonio	-	-
			Hacienda Pública / Patrimonio Generado	9,852,460	9,129,518
			Resultados del Ejercicio (Ahorro / Desahorro)	1,156,684	9,129,518
			Resultados de Ejercicios Anteriores	9,129,518	-
			Revalúos	-	-
			Reservas	-	-
			Rectificaciones de Resultados de Ejercicios Anteriores	(433,742)	-
			Exceso o Insuficiencia en la Actualización de la Hacienda Pública / Patrimonio	-	-
			Resultado por Posición Monetaria	-	-
			Resultado por Tenencia de Activos no Monetarios	-	-
			Total Hacienda Pública / Patrimonio	9,852,460	9,129,518
			Total del Pasivo y Hacienda Pública / Patrimonio	13,399,469	12,309,913

Bajo protesta de decir verdad declaramos que los Estados Financieros y sus Notas son razonablemente correctos y responsabilidad del emisor.

Concepto	Origen	Aplicación	Concepto	Origen	Aplicación
ACTIVO	5,345,042	6,434,598	PASIVO	366,614	-
Activo Circulante	3,947,229	6,169,444	Pasivo Circulante	366,614	-
Efectivo y Equivalentes	-	6,169,444	Cuentas por Pagar a Corto Plazo	366,614	-
Derechos a Recibir Efectivo o Equivalentes	3,947,229	-	Documentos por Pagar a Corto Plazo	-	-
Derechos a Recibir Bienes o Servicios	-	-	Porción a Corto Plazo de la Deuda Pública a Largo Plazo	-	-
Inventarios	-	-	Títulos y Valores a Corto Plazo	-	-
Almacenes	-	-	Pasivos Diferidos a Corto Plazo	-	-
Estimación por Pérdida o Deterioro de Activos Circulantes	-	-	Fdos. y Bienes de Terceros en Garantía y/o Admón. a C. P.	-	-
Otros Activos Circulantes	-	-	Provisiones a Corto Plazo	-	-
			Otros Pasivos a Corto Plazo	-	-
Activo No Circulante	1,397,813	265,154	Pasivo No Circulante	-	-
Inversiones Financieras a Largo Plazo	-	-	Cuentas por Pagar a Largo Plazo	-	-
Derechos a Recibir Efectivo o Equivalentes a Largo Plazo	-	-	Documentos por Pagar a Largo Plazo	-	-
Bienes Inmuebles, Infraestructura y Constr. en Proceso	-	169,258	Deuda Pública a Largo Plazo	-	-
Bienes Muebles	-	95,896	Pasivos Diferidos a Largo Plazo	-	-
Activos Intangibles	-	-	Fdos. y Bienes de Terceros en Garantía y/o Admón. a L. P.	-	-
Depreciación, Deterioro y Amort. Acumulada de Bienes	1,397,813	-	Provisiones a Largo Plazo	-	-
Activos Diferidos	-	-	HACIENDA PÚBLICA / PATRIMONIO	9,129,518	8,406,576
Est. por Pérdida o Deterioro de Activos no Circulantes	-	-	Hacienda Pública / Patrimonio Contribuido	-	-
Otros Activos no Circulantes	-	-	Aportaciones	-	-
			Donaciones de Capital	-	-
			Actualización de la Hacienda Pública / Patrimonio	-	-
			Hacienda Pública / Patrimonio Generado	9,129,518	8,406,576
			Resultados del Ejercicio (Ahorro / Desahorro)	-	7,972,834
			Resultados de Ejercicios Anteriores	9,129,518	-
			Revalúos	-	-
			Reservas	-	-
			Rectificaciones de Resultados de Ejercicios Anteriores	-	433,742
			Exceso o Insuficiencia en la Actualización de la Hacienda Pública / Patrimonio	-	-
			Resultado por Posición Monetaria	-	-
			Resultado por Tenencia de Activos no Monetarios	-	-

Bajo protesta de decir verdad declaramos que los Estados Financieros y sus Notas son razonablemente correctos y responsabilidad del emisor.

Concepto	Saldo Inicial 1	Cargos del Periodo 2	Abonos del Periodo 3	Saldo Final 4 = (1 + 2 - 3)	Variación del Periodo (4 - 1)
ACTIVO					
Activo Circulante	12,309,913	2,855,089,659	2,854,000,103	13,399,469	1,089,556
Efectivo y Equivalentes	6,594,823	2,854,824,505	2,852,602,290	8,817,038	2,222,215
Derechos a Recibir Efectivo o Equivalentes	1,587,859	2,833,482,602	2,827,313,158	7,757,303	6,169,444
Derechos a Recibir Bienes o Servicios	5,006,964	21,341,903	25,289,132	1,059,735	(3,947,229)
Inventarios	-	-	-	-	-
Almacenes	-	-	-	-	-
Estimación por Pérdida o Deterioro de Activos Circulantes	-	-	-	-	-
Otros Activos Circulantes	-	-	-	-	-
Activo No Circulante	5,715,090	265,154	1,397,813	4,582,431	(1,132,659)
Inversiones Financieras a Largo Plazo	-	-	-	-	-
Derechos a Recibir Efectivo o Equivalentes a Largo Plazo	-	-	-	-	-
Bienes Inmuebles, Infraestructura y Constr. en Proceso	-	-	-	-	-
Bienes Muebles	5,683,776	169,258	-	5,853,034	169,258
Activos Intangibles	31,314	95,896	-	127,210	95,896
Depreciación, Deterioro y Amort. Acumulada de Bienes	-	-	1,397,813	(1,397,813)	(1,397,813)
Activos Diferidos	-	-	-	-	-
Est. por Pérdida o Deterioro de Activos no Circulantes	-	-	-	-	-
Otros Activos no Circulantes	-	-	-	-	-

Bajo protesta de decir verdad declaramos que los Estados Financieros y sus Notas son razonablemente correctos y responsabilidad del emisor.

Denominación de las Deudas	Moneda de Contratación	Institución o País Acreedor	Saldo Inicial del Periodo	Saldo Final del Periodo
DEUDA PÚBLICA				
Corto Plazo				
Deuda Interna	Pesos		-	-
Instituciones de Crédito			-	-
Títulos y Valores			-	-
Arrendamientos Financieros			-	-
Deuda Externa	Pesos		-	-
Organismos Financieros Internacionales			-	-
Deuda Bilateral			-	-
Títulos y Valores			-	-
Arrendamientos Financieros			-	-
<i>Subtotal a Corto Plazo</i>			-	-
Largo Plazo				
Deuda Interna	Pesos		-	-
Instituciones de Crédito			-	-
Títulos y Valores			-	-
Arrendamientos Financieros			-	-
Deuda Externa	Pesos		-	-
Organismos Financieros Internacionales			-	-
Deuda Bilateral			-	-
Títulos y Valores			-	-
Arrendamientos Financieros			-	-
<i>Subtotal a Largo Plazo</i>			-	-
Otros Pasivos			3,180,395	3,547,009
Total Deuda y Otros Pasivos			3,180,395	3,547,009

Bajo protesta de decir verdad declaramos que los Estados Financieros y sus Notas son razonablemente correctos y responsabilidad del emisor.

Denominación de la Deuda Pública y Otros Pasivos	Saldo al 31 de Diciembre de 2018	Disposiciones del Periodo	Amortizaciones del Periodo	Revaluaciones, Reclasificaciones y Otros Ajustes	Saldo Final del Periodo	Pago de Intereses del Periodo	Pago de Comisiones y demás costos asociados durante el Periodo
<i>Deuda Pública</i>	-	-	-	-	-	-	-
<i>Corto Plazo</i>	-	-	-	-	-	-	-
<i>Instituciones de Crédito</i>	-	-	-	-	-	-	-
<i>Títulos y Valores</i>	-	-	-	-	-	-	-
<i>Arrendamientos Financieros</i>	-	-	-	-	-	-	-
<i>Largo Plazo</i>	-	-	-	-	-	-	-
<i>Instituciones de Crédito</i>	-	-	-	-	-	-	-
<i>Títulos y Valores</i>	-	-	-	-	-	-	-
<i>Arrendamientos Financieros</i>	-	-	-	-	-	-	-
<i>Otros Pasivos</i>	3,180,395	-	-	-	3,547,009	-	-
Total de la Deuda Pública y Otros Pasivos	3,180,395	-	-	-	3,547,009	-	-
<i>Deuda Contingente¹ (Informativo)</i>							
Deuda Contingente 1	-	-	-	-	-	-	-
Deuda Contingente 2	-	-	-	-	-	-	-
Deuda Contingente xx	-	-	-	-	-	-	-
<i>Valor de Instrumentos Bono Cupón Cero²</i>							
Instrumento Bono Cupón Cero 1	-	-	-	-	-	-	-
Instrumento Bono Cupón Cero 2	-	-	-	-	-	-	-
Instrumento Bono Cupón Cero 3	-	-	-	-	-	-	-

1 Se refiere a cualquier Financiamiento sin fuente o garantía de pago definida, que sea asumida de manera solidaria o subsidiaria por las Entidades Federativas con sus Municipios, organismos descentralizados y empresas de participación estatal mayoritaria y fideicomisos, locales o municipales, y por los Municipios con sus respectivos organismos descentralizados y empresas de participación municipal mayoritaria.

2 Se refiere al valor del Bono Cupón Cero que respalda el pago de los créditos asociados al mismo (Activo).

Obligaciones a Corto Plazo	Monto Contratado	Plazo Pactado	Tasa de Interés	Comisiones y Costos Relacionados	Tasa Efectiva
<i>Obligaciones a Corto Plazo (Informativo)</i>					
Crédito 1	-	-	-	-	-
Crédito 2	-	-	-	-	-
Crédito xx	-	-	-	-	-

Bajo protesta de decir verdad declaramos que los Estados Financieros y sus Notas son razonablemente correctos y responsabilidad del emisor.

Denominación de las Obligaciones Diferentes de Financiamiento	Fecha del Contrato	Fecha de inicio de operación del proyecto	Fecha de vencimiento	Monto de la inversión pactado	Plazo pactado	Monto promedio mensual del pago de la contraprestación	Monto promedio mensual del pago de la contraprestación correspondiente al pago de inversión	Monto pagado de la inversión al 31 de diciembre de 2019	Monto pagado de la inversión actualizado al 31 de diciembre de 2019	Saldo pendiente por pagar de la inversión al 31 de diciembre de 2019
Asociaciones Público Privadas (APP 's)				-		-	-	-	-	-
APP 1				-		-	-	-	-	-
APP 2				-		-	-	-	-	-
APP 3				-		-	-	-	-	-
APP xx				-		-	-	-	-	-
Otros Instrumentos				-		-	-	-	-	-
Otro Instrumento 1				-		-	-	-	-	-
Otro Instrumento 2				-		-	-	-	-	-
Otro Instrumento 3				-		-	-	-	-	-
Otro Instrumento xx				-		-	-	-	-	-
Total de Obligaciones Diferentes de Financiamiento				-		-	-	-	-	-

NO APLICA

Bajo protesta de decir verdad declaramos que los Estados Financieros y sus Notas son razonablemente correctos y responsabilidad del emisor.

Concepto	Hacienda Pública/ Patrimonio Contribuido	Hacienda Pública/ Patrimonio Generado de Ejercicios Anteriores	Hacienda Pública/ Patrimonio Generado del Ejercicio	Exceso o Insuficiencia en la Actualización de la Hacienda Pública / Patrimonio	TOTAL
Hacienda Pública / Patrimonio Contribuido Neto de 2018	-	-	-	-	-
Aportaciones	-	-	-	-	-
Donaciones de Capital	-	-	-	-	-
Actualización de la Hacienda Pública / Patrimonio	-	-	-	-	-
Hacienda Pública / Patrimonio Generado Neto de 2018	-	-	9,129,518	-	9,129,518
Resultados del Ejercicio (Ahorro / Desahorro)	-	-	9,129,518	-	9,129,518
Resultados de Ejercicios Anteriores	-	-	-	-	-
Revalúos	-	-	-	-	-
Reservas	-	-	-	-	-
Rectificaciones de Resultados de Ejercicios Anteriores	-	-	-	-	-
Exceso o Insuficiencia en la Actualización de la Hacienda Pública / Patrimonio Neto de 2018	-	-	-	-	-
Resultado por Posición Monetaria	-	-	-	-	-
Resultado por Tenencia de Activos no Monetarios	-	-	-	-	-
Hacienda Pública / Patrimonio Neto Final de 2018	-	-	9,129,518	-	9,129,518
Cambios en la Hacienda Pública / Patrimonio Contribuido Neto de 2019	-	-	-	-	-
Aportaciones	-	-	-	-	-
Donaciones de Capital	-	-	-	-	-
Actualización de la Hacienda Pública / Patrimonio	-	-	-	-	-
Variaciones de la Hacienda Pública / Patrimonio Generado Neto de 2019	-	9,129,518	(8,406,576)	-	722,942
Resultados del Ejercicio (Ahorro / Desahorro)	-	-	1,156,684	-	1,156,684
Resultados de Ejercicios Anteriores	-	9,129,518	(9,129,518)	-	-
Revalúos	-	-	-	-	-
Reservas	-	-	-	-	-
Rectificaciones de Resultados de Ejercicios Anteriores	-	-	(433,742)	-	(433,742)
Cambios en el Exceso o Insuficiencia en la Actualización de la Hacienda Pública / Patrimonio Neto de 2019	-	-	-	-	-
Resultado por Posición Monetaria	-	-	-	-	-
Resultado por Tenencia de Activos no Monetarios	-	-	-	-	-
Hacienda Pública / Patrimonio Neto Final de 2019	-	9,129,518	722,942	-	9,852,460

Bajo protesta de decir verdad declaramos que los Estados Financieros y sus Notas son razonablemente correctos y responsabilidad del emisor.

Concepto	2019	2018	Concepto	2019	2018
Flujos de Efectivo de las Actividades de Operación			Flujos de Efectivo de las Actividades de Inversión		
Origen			Origen		
Impuestos	21,438,551	31,975,641	Bienes Inmuebles, Infraestructura y Construcciones en Proceso	5,277,914	-
Cuotas y Aportaciones de Seguridad Social	-	-	Bienes Muebles	-	-
Contribuciones de Mejoras	-	-	Otros Orígenes de Inversión	5,277,914	-
Derechos	-	-	Aplicación	265,154	7,541,659
Productos	-	-	Bienes Inmuebles, Infraestructura y Construcciones en Proceso	-	-
Aprovechamientos	-	-	Bienes Muebles	169,258	5,715,090
Ingresos por Venta de Bienes y Prestación de Servicios	33,364	15,412	Otras Aplicaciones de Inversión	95,896	1,826,569
Participaciones, Aportaciones, Convenios, Incentivos Derivados de la Colaboración Fiscal y Fondos Distintos de Aportaciones	-	-	Flujos Netos de Efectivo por Actividades de Inversión	5,012,760	(7,541,659)
Transferencias, Asignaciones, Subsidios y Subvenciones, y Pensiones y Jubilaciones	21,000,000	31,863,205			
Otros Orígenes de Operación	405,187	97,024	Flujo de Efectivo de las Actividades de Financiamiento		
Aplicación			Origen		
Servicios Personales	20,281,867	22,846,123	Endeudamiento Neto	-	-
Materiales y Suministros	11,693,844	9,562,203	Interno	-	-
Servicios Generales	927,313	3,527,750	Externo	-	-
Transf. Internas y Asignaciones al Sector Público	6,696,639	9,756,170	Otros Orígenes de Financiamiento	-	-
Transferencias al resto del Sector Público	-	-	Aplicación		
Subsidios y Subvenciones	-	-	Servicios de la Deuda		
Ayudas Sociales	-	-	Interno		
Pensiones y Jubilaciones	-	-	Externo		
Transf. a Fideicomisos, Mandatos y Contratos Análogos	-	-	Otras Aplicaciones de Financiamiento		
Transferencias a la Seguridad Social	-	-	Flujos Netos de Efectivo por Actividades de Financiamiento		
Donativos	-	-	Incremento/Disminución Neta en el Efectivo y Equivalentes al Efectivo	6,169,444	1,587,859
Transferencias al Exterior	-	-	Efectivo y Equivalentes al Efectivo al Inicio del Ejercicio	1,587,859	-
Participaciones	-	-	Efectivo y Equivalentes al Efectivo al Final del Ejercicio	7,757,303	1,587,859
Aportaciones	-	-			
Convenios	-	-			
Otras Aplicaciones de Operación	964,071	-			
Flujos Netos de Efectivo por Actividades de Operación	1,156,684	9,129,518			

Bajo protesta de decir verdad declaramos que los Estados Financieros y sus Notas son razonablemente correctos y responsabilidad del emisor.

FIDEICOMISO MUSEO MORELENSE DE ARTE CONTEMPORÁNEO

NOTAS AL ESTADO DE SITUACIÓN FINANCIERA, AL ESTADO DE ACTIVIDADES, AL ESTADO ANALÍTICO DE INGRESOS PRESUPUESTALES Y AL ESTADO DE EJERCICIO DEL PRESUPUESTO DE EGRESOS POR CAPITULO DEL GASTO

AL 31 DE DICIEMBRE DE 2019

ANTECEDENTES

CON FECHA 01 DE MARZO DEL 2017, FUE PUBLICADO EN EL PERIÓDICO OFICIAL "TIERRA Y LIBERTAD" NUMERO 5478 EL DECRETO NUMERO MIL TRECIENTOS SETENTA Y CINCO, POR EL QUE SE CREA LA ENTIDAD PARAESTATAL DENOMINADA "CASA DE CULTURA JUAN SORIANO" O "MUSEO MORELENSE DE ARTE CONTEMPORANEO" COMO PARTE DE LA ADMINISTRACIÓN PUBLICA QUE TENDRÁ SU DOMICILIO DENTRO DE LOS LÍMITES DEL TERRITORIO DEL ESTADO DE MORELOS; ASÍ MISMO, AUTORIZAN AL TITULAR DEL PODER EJECUTIVO ESTATAL PARA QUE MEDIANTE LA EXPEDICIÓN DEL DECRETO ADMINISTRATIVO CORRESPONDIENTE Y LA CELEBRACIÓN DE LOS ACTOS E INSTRUMENTOS JURÍDICOS IDÓNEOS Y NECESARIOS, DETERMINE LA NATURALEZA JURÍDICA Y, EN CONSECUENCIA, LAS PARTICULARIDADES DE LA ENTIDAD.

CON FECHA 09 DE MARZO DE 2017, FUE PUBLICADO EN EL PERIÓDICO OFICIAL "TIERRA Y LIBERTAD" NUMERO 5480 EL DECRETO, POR EL QUE SE DETERMINA LA NATURALEZA JURÍDICA COMO FIDEICOMISO PÚBLICO Y DEMÁS PARTICULARIDADES PARA SU OPERACIÓN DE LA ENTIDAD PARAESTATAL DENOMINADA "CASA DE CULTURA JUAN SORIANO" O "MUSEO MORELENSE DE ARTE CONTEMPORANEO", LA CUAL FORMA PARTE DE LA ADMINISTRACIÓN PUBLICA PARAESTATAL CON DOMICILIO EN CUERNAVACA.

CON FECHA 20 DE DICIEMBRE DEL 2017 SE FORMALIZO MEDIANTE CONTRATO DE FIDEICOMISO PÚBLICO NÚMERO 74478 PARA LA OPERACIÓN DE LA ENTIDAD PARAESTATAL DENOMINADA "CASA DE CULTURA JUAN SORIANO" O "MUSEO MORELENSE DE ARTE CONTEMPORANEO" O "MUSEO MORELENSE DE ARTE CONTEMPORÁNEO JUAN SORIANO" O "MMAC", CELEBRADO CON EL PODER EJECUTIVO DEL ESTADO LIBRE Y SOBERANO DE MORELOS COMO FIDEICOMITENTE ÚNICO A TRAVÉS DE LA SECRETARIA DE CULTURA Y SECRETARIA DE HACIENDA CON BANCA AFIRME, SOCIEDAD ANÓNIMA INSTITUCIÓN DE BANCA MÚLTIPLE, AFIRME, GRUPO FINANCIERO (DIVISIÓN FIDUCIARIA).

CON FECHA 23 DE ENERO DEL 2018 SE LLEVA A CABO LA INSTALACIÓN DEL CUERPO COLEGIADO DENOMINADO COMITÉ TÉCNICO DEL FEIDECOMISO PÚBLICO NÚMERO 74478 DE LA ENTIDAD PARAESTATAL DENOMINADA MUSEO MORELENSE DE ARTE CONTEMPORÁNEO JUAN SORIANO.

ASÍ MISMO CON ESA MISMA FECHA SE REALIZÓ LA PRESENTACIÓN DE LA SUSCRITA COMO DIRECTORA GENERAL DEL FIDEICOMISO PÚBLICO NÚMERO 74478 PARA LA OPERACIÓN DE LA ENTIDAD PARAESTATAL DENOMNADA MUSEO MORELENSE DE ARTE CONTEMPORÁNEO JUAN SORIANO.

CON FECHA 29 DE MARZO DEL 2018 EL FIDEICOMISO "CASA DE CULTURA JUAN SORIANO" O "MUSEO MORELENSE DE ARTE CONTEMPORANEO" CONTRATO NUMERO 74478 , QUEDA INSCRITO ANTE LA SECRETARIA DE HACIENDA Y CRÉDITO PÚBLICO (SHCP) Y/O ANTE EL SERVICIO DE ADMINISTRACIÓN TRIBUTARIA (SAT) OBTENIENDO EL REGISTRO FEDERAL DE CONTRIBUYENTES (RFC) MEDIANTE CONSTANCIA DE SITUACIÓN FISCAL Y EL CERTIFICADO DE LA FIRMA ELECTRÓNICA (E.FIRMA), QUEDANDO COMO A CONTINUACIÓN SE DETALLA:

REGISTRO FEDERAL DE CONTRIBUYENTES
NOMBRE, DENOMINACION O RAZON SOCIAL

CCJ1712204E8

**CASA DE CULTURA JUAN SORIANO O MUSEO MORELENSE DE ARTE
CONTEMPORANEO CONTRATO NUMERO 74478**

DOMICILIO FISCAL

**AV. GUILLERMO GÁNDARA S/N, COLONIA AMATITLÁN. CUERNAVACA,
MORLEOS. CP. 62410**

EL SALDO CORRESPONDE AL PRESUPUESTO DEL EJERCICIO 2019 AUTORIZADO, PUBLICADO EN EL PERIODICO OFICIAL TIERRA Y LIBERTAD EL 20 DE MARZO DE 2019 EJEMPLAR 5687 2A.

EGRESOS

CAPITULO	AUTORIZADO
SERVICIOS PERSONALES	12,600,951
MATERIALES Y SUMINISTROS	473,612
SERVICIOS GENERALES	7,575,865
BIENES MUEBLES, INMUEBLES E INSTALACIONES	349,572
TOTAL DE EGRESOS	21,000,000

FIDEICOMISO MUSEO MORELENSE DE ARTE CONTEMPORÁNEO

NOTAS AL ESTADO DE SITUACIÓN FINANCIERA, AL ESTADO DE ACTIVIDADES, AL ESTADO ANALÍTICO DE INGRESOS PRESUPUESTALES Y AL ESTADO DE EJERCICIO DEL PRESUPUESTO DE EGRESOS POR CAPITULO DEL GASTO

AL 31 DE DICIEMBRE DE 2019

NOTA 1) EFECTIVO Y EQUIVALENTES

ESTE SALDO SE INTEGRA COMO SIGUE:

DESCRIPCIÓN	IMPORTE
BANCOS / TESORERÍA	7,757,303
INVERSIONES TEMPORALES	0
TOTAL	\$ 7,757,303

INVERSIONES TEMPORALES

EL VALOR DE ESTE RUBRO SE INTEGRA POR DOS CUENTAS DE INVERSIÓN TEMPORALES, EN TÉRMINOS DE LO ESTABLECIDO EN LA CLAÚSULA TRIGÉSIMO SEGUNDA DEL CONTRATO DEL FIDEICOMISO NÚMERO 74478; LAS CUALES ESTÁN CONTRATADAS CON LA INSTITUCIÓN FINANCIERA DENOMINADA BANCA AFIRME, SOCIEDAD ANÓNIMA INSTITUCIÓN DE BANCA MÚLTIPLE CON NUMEROS DE CUENTA 143124495 Y 143114694

BANCOS / TESORERÍA

EL VALOR DE ESTE RUBRO SE INTEGRA POR DOS CUENTAS BANCARIAS, CUYOS FONDOS LIQUIDOS SE INVIERTEN EN INSTRUMENTOS DE DEUDA GUBERNAMENTALES O BANCARIOS, SEGÚN CONTRATO DEL FIDEICOMISO NÚMERO 74478; LA CUAL ESTÁ CONTRATADA CON LA INSTITUCIÓN FINANCIERA DENOMINADA BANCA AFIRME, SOCIEDAD ANÓNIMA INSTITUCIÓN DE BANCA MÚLTIPLE CON NUMEROS DE CUENTA 143124495 Y 143114694.

NOTA 2) DERECHOS A RECIBIR EFECTIVO O EQUIVALENTES

EL SALDO DE ESTE RUBRO SE INTEGRA COMO SIGUE:

DESCRIPCIÓN	IMPORTE
A. CUENTAS POR COBRAR A CORTO PLAZO	\$ 1,050,000
B. DEUDORES DIVERSOS POR COBRAR A CORTO PLAZO	9,735
B. DEUDORES POR ANTCIPOS DE LA TESORERÍA A CORTO PLAZO	0
TOTAL	\$ 1,059,735

- A. IMPORTE POR FACTURAS Y ADEUDOS POR MINISTRACIONES DE GOBIERNO DEL ESTADO DE MORELOS AL MUSEO MORELENSE DE ARTE CONTEMPORÁNEO AL 31 DE DICIEMBRE DE 2019.
- B. EL SALDO CORRESPONDE A EL DEUDOR BANCA AFIRME, SA POR COBRO DE COMISIONES NO AUTORIZADAS ASI COMO ADEUDOS DE FUNCIONARIOS Y EMPLEADOS.
- C. EL SALDO CORRESPONDE AL FONDO REVOLVENTE APROBADO PARA EL EJERCICIO 2019.

FIDEICOMISO MUSEO MORELENSE DE ARTE CONTEMPORÁNEO

NOTAS AL ESTADO DE SITUACIÓN FINANCIERA, AL ESTADO DE ACTIVIDADES, AL ESTADO ANALÍTICO DE INGRESOS PRESUPUESTALES Y AL ESTADO DE EJERCICIO DEL PRESUPUESTO DE EGRESOS POR CAPITULO DEL GASTO

AL 31 DE DICIEMBRE DE 2019

NOTA 3) BIENES MUEBLES

EL SALDO DE ESTE RUBRO SE INTEGRA COMO SIGUE:

BIENES MUEBLES	IMPORTE
A. MOBILIARIO Y EQUIPO DE ADMINISTRACION	\$ 4,144,090
B. MOBILIARIO Y EQUIPO EDUCACIONAL Y RECREATIVO	817,084
C. MAQUINARIA OTROS EQUIPOS Y HERRAMIENTAS	891,861
TOTAL BIENES MUEBLES \$	5,853,034
DEPRECIACIÓN	IMPORTE
A. DEPRECIACIÓN ACUMULADA BIENES MUEBLES	\$ 1,383,897
TOTAL DEPRECIACIÓN ACUMULADA \$	1,383,897
VALOR NETO EN LIBROS \$	4,469,137
INTANGIBLES	IMPORTE
A. LICENCIAS	\$ 127,210
TOTAL INTANGIBLES \$	127,210
DEPRECIACIÓN	IMPORTE
A. AMORTIZACIÓN ACUMULADA DE ACTIVOS INTANGIBLES	\$ 13,916
TOTAL AMORTIZACIÓN ACUMULADA \$	13,916
VALOR NETO EN LIBROS \$	113,294

A PARTIR DEL 01 DE ENERO DE 2019 SE EMPEZÓ A UTILIZAR EL PROGRAMA DE CONTABILIDAD GUBERNAMENTAL SACCG.NET. ESTE SISTEMA CUENTA CON UN MÓDULO ESPECIAL LLAMADO BIENES PATRIMONIALES EL CUAL SERÁ UTILIZADO PARA CONTROLAR Y REGISTRAR TODOS LOS BIENES DEL FIDEICOMISO.

ESTE MÓDULO REGISTRA LA DEPRECIACIÓN MENSUAL. A PARTIR DEL 01 DE ENERO DE 2019 SE EMPEZO A REGISTRAR LA DEPRECIACION DEL EJERCICIO 2019, ASÍ TAMBIÉN SE REGISTRO LA DEPRECIACIÓN DEL EJERCICIO 2017 EN LA CUENTA DE PATRIMONIO CORRESPONDIENTE COMO LO MARCAN LAS GUIAS CONTABILIZADORAS DE CONTABILIDAD GUBERNAMENTAL. CABE MENCIONAR QUE EN EL EJERCICIO 2017 NO SE TENÍA LAS HERRAMIENTAS NECESARIAS PARA LLEVAR ESTE PROCESO A CABO, Y FUE QUE SE REALIZO HASTA ESTE EJERCICIO.

NOTA 4) PROVEEDORES POR PAGAR A CORTO PLAZO

DESCRIPCIÓN	IMPORTE
AARON BARON ANGULO	9
TOTAL	\$ 9

FIDEICOMISO MUSEO MORELENSE DE ARTE CONTEMPORÁNEO

NOTAS AL ESTADO DE SITUACIÓN FINANCIERA, AL ESTADO DE ACTIVIDADES, AL ESTADO ANALÍTICO DE INGRESOS PRESUPUESTALES Y AL ESTADO DE EJERCICIO DEL PRESUPUESTO DE EGRESOS POR CAPITULO DEL GASTO

AL 31 DE DICIEMBRE DE 2019

NOTAS AL ESTADO DE ACTIVIDADES:

NOTA 1) INGRESOS Y OTROS BENEFICIOS

EL SALDO DE ESTE RUBRO AL 31 DE DICIEMBRE DE 2019 SE INTEGRA COMO SIGUE:

DESCRIPCIÓN	IMPORTE
A. APORTACIÓN GOBIERNO DEL ESTADO DE MORELOS	21,000,000
B. PRODUCTOS FINANCIEROS	405,187
C. INGRESOS PROPIOS	33,364
TOTAL	\$ 21,438,551

- A. EL SALDO PRINCIPAL CORRESPONDE A LAS APORTACIONES MINISTRADAS POR EL GOBIERNO DEL ESTADO DE MORELOS.

NOTA 2) GASTOS Y OTRAS PÉRDIDAS

EL SALDO DE ESTE RUBRO CORRESPONDE A LOS EGRESOS DEVENGADOS AL 31 DE DICIEMBRE DE 2019, COMO SIGUE:

DESCRIPCIÓN	IMPORTE
SERVICIOS PERSONALES	11,693,844
MATERIALES Y SUMINISTROS	927,313
SERVICIOS GENERALES	6,696,639
TOTAL	\$ 19,317,796

NOTAS AL ESTADO ANALÍTICO DE INGRESOS PRESUPUESTALES:

CORRESPONDE A LA INFORMACIÓN PRESUPUESTAL DE INGRESOS PARA EL EJERCICIO 2019, AL PRESUPUESTO DEVENGADO Y PRESUPUESTO RECAUDADO.

NOTA 1) LEY DE INGRESOS ESTIMADA

EL SALDO CORRESPONDE AL PRESUPUESTO DEL EJERCICIO 2019 AUTORIZADO, PUBLICADO EN EL PERIODICO OFICIAL TIERRA Y LIBERTAD EL 20 DE MARZO DE 2019 EJEMPLAR 5687 2A.

DESCRIPCIÓN	IMPORTE
GOBIERNO DEL ESTADO DE MORELOS	21,000,000
TOTAL	\$ 21,000,000

NOTA 2) MODIFICACIÓN A LA LEY DE INGRESOS ESTIMADA

214

EL SALDO SE INTEGRA COMO SIGUE:

FIDEICOMISO MUSEO MORELENSE DE ARTE CONTEMPORÁNEO

NOTAS AL ESTADO DE SITUACIÓN FINANCIERA, AL ESTADO DE ACTIVIDADES, AL ESTADO ANALÍTICO DE INGRESOS PRESUPUESTALES Y AL ESTADO DE EJERCICIO DEL PRESUPUESTO DE EGRESOS POR CAPITULO DEL GASTO

AL 31 DE DICIEMBRE DE 2019

DESCRIPCIÓN	PRESUPUESTO AUTORIZADO	DISMINUCIONES	INCREMENTOS	PRESUPUESTO MODIFICADO
GOBIERNO DEL ESTADO DE MORELOS	21,000,000	0	0	21,000,000
	21,000,000	0	0	21,000,000

NOTA 3) LEY DE INGRESOS DEVENGADA

EL SALDO DE ESTA CUENTA CORRESPONDE A LOS INGRESOS PRESUPUESTADOS DEVENGADOS AL 31 DE DICIEMBRE DE 2019, INTEGRÁNDOSE DE LA SIGUIENTE FORMA.

DESCRIPCIÓN	SALDO ACUMULADO NOVIEMBRE 2019	DICIEMBRE	SALDO ACUMULADO DICIEMBRE 2019
MINISTRACIONES	550,640	-550,640	0
TOTAL	\$ 550,640	-550,640	0

NOTA 4) LEY DE INGRESOS RECAUDADA

EL SALDO DE ESTA CUENTA AL 31 DE DICIEMBRE DE 2019 SE INTEGRA COMO SIGUE:

DESCRIPCIÓN	IMPORTE
GOBIERNO DEL ESTADO DE MORELOS	21,033,364
TOTAL	\$ 21,033,364

NOTAS AL ESTADO DEL EJERCICIO DEL PRESUPUESTO DE EGRESOS POR CAPÍTULO DEL GASTO

LA INFORMACIÓN PRESUPUESTAL QUE EL FIDEICOMISO PROPORCIONÓ CORRESPONDE A LOS EGRESOS AL 31 DE DICIEMBRE DE 2019, AL PRESUPUESTO COMPROMETIDO, AL PRESUPUESTO DEVENGADO, AL PRESUPUESTO EJERCIDO Y PRESUPUESTO PAGADO.

NOTA 1) PRESUPUESTO DE EGRESOS APROBADO

EL SALDO CORRESPONDE AL PRESUPUESTO DEL EJERCICIO 2019 AUTORIZADO, PUBLICADO EN EL PERIODICO OFICIAL TIERRA Y LIBERTAD EL 20 DE MARZO DE 2019 EJEMPLAR 5687 2A.

DESCRIPCIÓN	IMPORTE
SERVICIOS PERSONALES	12,600,951
MATERIALES Y SUMINISTROS	473,612
SERVICIOS GENERALES	7,575,865
BIENES MUEBLES, INMUEBLES E INTANGIBLES	349,572

FIDEICOMISO MUSEO MORELENSE DE ARTE CONTEMPORÁNEO

NOTAS AL ESTADO DE SITUACIÓN FINANCIERA, AL ESTADO DE ACTIVIDADES, AL ESTADO ANALÍTICO DE INGRESOS PRESUPUESTALES Y AL ESTADO DE EJERCICIO DEL PRESUPUESTO DE EGRESOS POR CAPITULO DEL GASTO

AL 31 DE DICIEMBRE DE 2019

TOTAL \$ 21,000,000

NOTA 2) AMPLIACIONES/REDUCCIONES

EL SALDO DE ESTA CUENTA AL 31 DE DICIEMBRE 2019 SE INTEGRA COMO SIGUE.

DESCRIPCIÓN	REDUCCIONES	AMPLIACIONES	SALDO
A. SERVICIOS PERSONALES	0	0	12,600,951
B. MATERIALES Y SUMINISTROS	0	0	473,612
C. SERVICIOS GENERALES	0	0	7,575,865
D. BIENES MUEBLES, INMUEBLES E INTANGIBLES	0	0	349,572
TOTAL	\$ 0	0	21,000,000

NOTA 3) PRESUPUESTO VIGENTE

EL SALDO DE ESTE RUBRO ESTÁ INTEGRADO DE LA SIGUIENTE MANERA:

DESCRIPCIÓN	PRESUPUESTO AUTORIZADO	DISMINUCIONES	INCREMENTOS	PRESUPUESTO VIGENTE
SERVICIOS PERSONALES	\$ 12,600,951	0	0	12,600,951
MATERIALES Y SUMINISTROS	473,612	0	0	473,612
SERVICIOS GENERALES	7,575,865	0	0	7,575,865
TRANS. ASIGN. SUBS. Y OTRAS AYUDAS	349,572	0	0	349,572
TOTAL	\$ 21,000,000	0	0	21,000,000

MMAC

Información Presupuestaria

CUENTA PÚBLICA
FIDEICOMISO MUSEO MORELENSE
DE ARTE CONTEMPORÁNEO
ENERO - DICIEMBRE

2019

Concepto	Estimado / Aprobado	Devengado	Recaudado / Pagado
A. Ingresos Totales (A = A1 + A2 + A3)	21,000,000	21,033,364	21,033,364
<i>A1. Ingresos de Libre Disposición</i>	-	33,364	33,364
<i>A2. Transferencias Federales Etiquetadas</i>	21,000,000	21,000,000	21,000,000
<i>A3. Financiamiento Neto</i>	-	-	-
B. Egresos Presupuestarios (B = B1 + B2)	21,000,000	19,582,947	17,373,056
<i>B1. Gasto No Etiquetado (sin incluir Amortización de la Deuda Pública)</i>	21,000,000	19,582,947	17,373,056
<i>B2. Gasto Etiquetado (sin incluir Amortización de la Deuda Pública)</i>	-	-	-
C. Remanentes del Ejercicio Anterior (C = C1 + C2)	-	-	-
<i>C1. Remanentes de Ingresos de Libre Disposición aplicados en el periodo</i>	-	-	-
<i>C2. Remanentes de Transferencias Federales Etiquetadas aplicados en el periodo</i>	-	-	-
I. Balance Presupuestario (I = A - B + C)	-	1,450,417	3,660,308
II. Balance Presupuestario sin Financiamiento Neto (II = I - A3)	-	1,450,417	3,660,308
III. Balance Presupuestario sin Financiamiento Neto y sin Remanentes del Ejercicio Anterior (III = II - C)	-	1,450,417	3,660,308

Concepto	Aprobado	Devengado	Pagado
E. Intereses, Comisiones y Gastos de la Deuda (E = E1 + E2)	-	-	-
<i>E1. Intereses, Comisiones y Gastos de la Deuda con Gasto No Etiquetado</i>	-	-	-
<i>E2. Intereses, Comisiones y Gastos de la Deuda con Gasto Etiquetado</i>	-	-	-
IV. Balance Primario (IV = III + E)	-	1,450,417	3,660,308

Concepto	Estimado / Aprobado	Devengado	Recaudado / Pagado
F. Financiamiento (F = F1 + F2)	-	-	-
<i>F1. Financiamiento con Fuente de Pago de Ingresos de Libre Disposición</i>	-	-	-
<i>F2. Financiamiento con Fuente de Pago de Transferencias Federales Etiquetadas</i>	-	-	-
G. Amortización de la Deuda (G = G1 + G2)	-	-	-
<i>G1. Amortización de la Deuda Pública con Gasto No Etiquetado</i>	-	-	-
<i>G2. Amortización de la Deuda Pública con Gasto Etiquetado</i>	-	-	-
A3. Financiamiento Neto (A3 = F - G)	-	-	-

Concepto	Estimado / Aprobado	Devengado	Recaudado / Pagado
<i>A1. Ingresos de Libre Disposición</i>	-	33,364	33,364
<i>A3.1 Financiamiento Neto con Fuente de Pago de Ingresos de Libre Disposición (A3.1 = F1 - G1)</i>	-	-	-
<i>F1. Financiamiento con Fuente de Pago de Ingresos de Libre Disposición</i>	-	-	-
<i>G1. Amortización de la Deuda Pública con Gasto No Etiquetado</i>	-	-	-
<i>B1. Gasto No Etiquetado (sin incluir Amortización de la Deuda Pública)</i>	21,000,000	19,582,947	17,373,056
<i>C1. Remanentes de Ingresos de Libre Disposición aplicados en el periodo</i>	-	-	-
V. Balance Presupuestario de Recursos Disponibles (V = A1 + A3.1 - B1 + C1)	(21,000,000)	(19,549,583)	(17,339,692)
VI. Balance Presupuestario de Recursos Disponibles sin Financiamiento Neto (VI = V - A3.1)	(21,000,000)	(19,549,583)	(17,339,692)

Concepto	Estimado / Aprobado	Devengado	Recaudado / Pagado
<i>A2. Transferencias Federales Etiquetadas</i>	21,000,000	21,000,000	21,000,000
<i>A3.2 Financiamiento Neto con Fuente de Pago de Transferencias Federales Etiquetadas (A3.2 = F2 - G2)</i>	-	-	-
<i>F2. Financiamiento con Fuente de Pago de Transferencias Federales Etiquetadas</i>	-	-	-
<i>G2. Amortización de la Deuda Pública con Gasto Etiquetado</i>	-	-	-
<i>B2. Gasto Etiquetado (sin incluir Amortización de la Deuda Pública)</i>	-	-	-
<i>C2. Remanentes de Transferencias Federales Etiquetadas aplicados en el periodo</i>	-	-	-
VII. Balance Presupuestario de Recursos Etiquetados (VII = A2 + A3.2 - B2 + C2)	21,000,000	21,000,000	21,000,000
VIII. Balance Presupuestario de Recursos Etiquetados sin Financiamiento Neto (VIII = VII - A3.2)	21,000,000	21,000,000	21,000,000

Rubro de Ingresos	Ingreso					Diferencia (6 = 5 - 1)
	Estimado	Ampliaciones y Reducciones	Modificado	Devengado	Recaudado	
	(1)	(2)	(3= 1 + 2)	(4)	(5)	
Impuestos	-	-	-	-	-	-
Cuotas y Aportaciones de Seguridad Social	-	-	-	-	-	-
Contribuciones de Mejoras	-	-	-	-	-	-
Derechos	-	-	-	-	-	-
Productos	-	-	-	-	-	-
Aprovechamientos	-	-	-	-	-	-
Ingresos por Venta de Bienes, Prestación de Servicios y Otros Ingresos	-	-	-	33,364	33,364	33,364
Participaciones, Aportaciones, Convenios, Incentivos Derivados de la Colaboración Fiscal y Fondos Distintos de Aportaciones	-	-	-	-	-	-
Transferencias, Asignaciones, Subsidios y Subvenciones, y Pensiones y Jubilaciones	21,000,000	-	21,000,000	21,000,000	21,000,000	-
Ingresos Derivados de Financiamientos	-	-	-	-	-	-
Total	21,000,000	-	21,000,000	21,033,364	21,033,364	33,364
				Ingresos excedentes		

Estado Analítico de Ingresos Por Fuente de Financiamiento	Ingreso					Diferencia (6 = 5 - 1)
	Estimado	Ampliaciones y Reducciones	Modificado	Devengado	Recaudado	
	(1)	(2)	(3= 1 + 2)	(4)	(5)	
Ingresos del Poder Ejecutivo Federal o Estatal y de los Municipios	-	-	-	-	-	-
Impuestos	-	-	-	-	-	-
Cuotas y Aportaciones de Seguridad Social	-	-	-	-	-	-
Contribuciones de Mejoras	-	-	-	-	-	-
Derechos	-	-	-	-	-	-
Productos ¹	-	-	-	-	-	-
Aprovechamientos ²	-	-	-	-	-	-
Participaciones, Aportaciones, Convenios, Incentivos Derivados de la Colaboración Fiscal y Fondos Distintos de Aportaciones	-	-	-	-	-	-
Transferencias, Asignaciones, Subsidios y Subvenciones, y Pensiones y Jubilaciones	-	-	-	-	-	-
Ingresos de los Entes Públicos de los Poderes Legislativo y Judicial, de los Órganos Autónomos y del Sector Paraestatal o Paramunicipal, así como de las Empresas Productivas del Estado	21,000,000	-	21,000,000	21,033,364	21,033,364	33,364
Cuotas y Aportaciones de Seguridad Social	-	-	-	-	-	-
Productos ¹	-	-	-	-	-	-
Ingresos por Venta de Bienes, Prestación de Servicios y Otros Ingresos ³	-	-	-	33,364	33,364	33,364
Transferencias, Asignaciones, Subsidios y Subvenciones, y Pensiones y Jubilaciones	21,000,000	-	21,000,000	21,000,000	21,000,000	-
Ingresos Derivados de Financiamientos	-	-	-	-	-	-
Ingresos Derivados de Financiamientos	-	-	-	-	-	-
Total	21,000,000	-	21,000,000	21,033,364	21,033,364	33,364
				Ingresos excedentes		

¹ Incluye intereses que generan las cuentas bancarias de los entes públicos en productos.

² Incluye donativos en efectivo del Poder Ejecutivo, entre otros aprovechamientos.

³ Se refiere a los ingresos propios obtenidos por los Poderes Legislativo y Judicial, los Órganos Autónomos y las entidades de la administración pública paraestatal y paramunicipal, por sus actividades diversas no inherentes a su operación que generan recursos y que no sean ingresos por venta de bienes o prestación de servicios, tales como donativos en efectivo, entre otros.

Concepto	Ingreso					Diferencia
	Estimado	Ampliaciones/ (Reducciones)	Modificado	Devengado	Recaudado	
Ingresos de Libre Disposición						
<i>Impuestos</i>	-	-	-	-	-	-
<i>Cuotas y Aportaciones de Seguridad Social</i>	-	-	-	-	-	-
<i>Contribuciones de Mejoras</i>	-	-	-	-	-	-
<i>Derechos</i>	-	-	-	-	-	-
<i>Productos</i>	-	-	-	-	-	-
<i>Aprovechamientos</i>	-	-	-	-	-	-
<i>Ingresos por Venta de Bienes y Prestación de Servicios</i>	-	-	-	33,364	33,364	33,364
<i>Participaciones</i>	-	-	-	-	-	-
Fondo General de Participaciones	-	-	-	-	-	-
Fondo de Fomento Municipal	-	-	-	-	-	-
Fondo de Fiscalización y Recaudación	-	-	-	-	-	-
Fondo de Compensación	-	-	-	-	-	-
Fondo de Extracción de Hidrocarburos	-	-	-	-	-	-
Impuesto Especial Sobre Producción y Servicios	-	-	-	-	-	-
0.136% de la Recaudación Federal Participable	-	-	-	-	-	-
3.17% Sobre Extracción de Petróleo	-	-	-	-	-	-
Gasolinas y Diésel	-	-	-	-	-	-
Fondo del Impuesto Sobre la Renta	-	-	-	-	-	-
Fondo de Estabilización de los Ingresos de las Ent. Fed.	-	-	-	-	-	-
<i>Incentivos Derivados de la Colaboración Fiscal</i>	-	-	-	-	-	-
Tenencia o Uso de Vehículos	-	-	-	-	-	-
Fondo de Compensación ISAN	-	-	-	-	-	-
Impuesto Sobre Automóviles Nuevos	-	-	-	-	-	-
Fondo de Compensación de Repecos-Intermedios	-	-	-	-	-	-
Otros Incentivos Económicos	-	-	-	-	-	-
<i>Transferencias y Asignaciones</i>	-	-	-	-	-	-
<i>Convenios</i>	-	-	-	-	-	-
Otros Convenios y Subsidios	-	-	-	-	-	-
<i>Otros Ingresos de Libre Disposición</i>	-	-	-	-	-	-
Participaciones en Ingresos Locales	-	-	-	-	-	-
Otros Ingresos de Libre Disposición	-	-	-	-	-	-
Total de Ingresos de Libre Disposición	-	-	-	33,364	33,364	33,364
Ingresos Excedentes de Ingresos de Libre Disposición						
Transferencias Federales Etiquetadas						
<i>Aportaciones</i>	-	-	-	-	-	-
Fondo de Aport. para la Nómina Educativa y Gto. Op.	-	-	-	-	-	-
Fondo de Aportaciones para los Servicios de Salud	-	-	-	-	-	-
Fondo de Aportaciones para la Infraestructura Social	-	-	-	-	-	-
Fondo de Aport. para el Fortalecimiento de los Municipios y de las Demarcaciones Territoriales del Distrito Federal	-	-	-	-	-	-
Fondo de Aportaciones Múltiples	-	-	-	-	-	-
Fondo de Aport. para la Educación Tec. y de Adultos	-	-	-	-	-	-
Fondo de Aportaciones para la Seguridad Pública de los Estados y del Distrito Federal	-	-	-	-	-	-
Fondo de Aportaciones para el Fortalecimiento de las Entidades Federativas	-	-	-	-	-	-
<i>Convenios</i>	-	-	-	-	-	-
Convenios de Protección Social en Salud	-	-	-	-	-	-
Convenios de Descentralización	-	-	-	-	-	-
Convenios de Reasignación	-	-	-	-	-	-
Otros Convenios y Subsidios	-	-	-	-	-	-
<i>Fondos Distintos de Aportaciones</i>	-	-	-	-	-	-
Fondo para Entidades Federativas y Municipios Productores de Hidrocarburos	-	-	-	-	-	-
Fondo Minero	-	-	-	-	-	-
<i>Transferencias, Asignaciones, Subsidios y Subvenciones, y Pensiones y Jubilaciones</i>	21,000,000	-	21,000,000	21,000,000	21,000,000	-
<i>Otras Transferencias Federales Etiquetadas</i>	-	-	-	-	-	-
Total de Transferencias Federales Etiquetadas	21,000,000	-	21,000,000	21,000,000	21,000,000	-
Ingresos Derivados de Financiamientos						
<i>Ingresos Derivados de Financiamientos</i>	-	-	-	-	-	-
Total de Ingresos	21,000,000	-	21,000,000	21,033,364	21,033,364	33,364
Datos Informativos						
1. Ingresos Derivados de Financiamientos con Fuente de Pago de Ingresos de Libre Disposición	-	-	-	-	-	-
2. Ingresos Derivados de Financiamientos con Fuente de Pago de Transferencias Federales Etiquetadas	-	-	-	-	-	-
3. Ingresos Derivados de Financiamientos	-	-	-	-	-	-

Concepto	Egresos					Subejercicio 6 = (3 - 4)
	Aprobado	Ampliaciones/ (Reducciones)	Modificado	Devengado	Pagado	
	1	2	3 = (1 + 2)	4	5	
Servicios Personales	12,600,950	-	12,600,951	11,693,844	9,514,670	907,107
Remuneraciones al Personal de Carácter Permanente	7,898,446	-	7,898,446	7,510,258	7,510,258	388,188
Remuneraciones al Personal de Carácter Transitorio	-	-	-	-	-	-
Remuneraciones Adicionales y Especiales	1,763,118	227,951	1,991,069	1,795,919	1,249,403	195,150
Seguridad Social	1,210,324	1,039,027	2,249,351	2,207,530	574,872	41,821
Otras Prestaciones Sociales y Económicas	-	-	-	-	-	-
Previsiones	1,729,062	(1,447,114)	281,948	-	-	281,948
Pago de Estímulos a Servidores Públicos	-	180,137	180,137	180,137	180,137	-
Materiales y Suministros	473,612	642,430	1,116,042	927,312	927,312	188,730
Materiales de Admón, Emisión de Doctos. y Artículos Oficiales	117,120	200,717	317,837	232,766	232,766	85,071
Alimentos y Utensilios	176,000	85,599	261,599	259,204	259,204	2,395
Materias Primas y Materiales de Producción y Comercialización	31,000	40,595	71,595	68,156	68,156	3,439
Materiales y Artículos de Construcción y de Reparación	39,420	102,248	141,668	143,949	143,949	(2,281)
Productos Químicos, Farmacéuticos y de Laboratorio	-	49,580	49,580	49,580	49,580	-
Combustibles, Lubricantes y Aditivos	60,000	(8,785)	51,215	45,136	45,136	6,079
Vestuario, Blancos, Prendas de Protección y Artículos Deportivos	33,072	7,932	41,004	31,551	31,551	9,453
Materiales y Suministros Para Seguridad	-	-	-	-	-	-
Herramientas, Refacciones y Accesorios Menores	17,000	164,544	181,544	96,970	96,970	84,574
Servicios Generales	7,575,866	(642,431)	6,933,435	6,696,638	6,665,921	236,797
Servicios Básicos	1,758,487	(242,675)	1,515,812	1,464,962	1,464,962	50,850
Servicios de Arrendamiento	10,000	153,701	163,701	163,469	163,469	232
Servicios Profesionales, Científicos, Técnicos y Otros Servicios	1,720,436	245,421	1,965,857	1,952,743	1,952,743	13,114
Servicios Financieros, Bancarios y Comerciales	862,795	193,842	1,056,637	943,724	943,724	112,913
Servicios de Instalación, Reparación, Mantto. y Conservación	1,033,700	59,606	1,093,306	1,087,506	1,087,506	5,800
Servicios de Comunicación Social y Publicidad	15,300	269,474	284,774	262,182	262,182	22,592
Servicios de Traslado y Viáticos	60,000	(15,919)	44,081	43,361	43,361	720
Servicios Oficiales	1,901,413	(1,323,448)	577,965	577,965	577,965	-
Otros Servicios Generales	213,735	17,567	231,302	200,726	170,009	30,576
Transferencias, Asignaciones, Subsidios y Otras Ayudas	-	-	-	-	-	-
Transferencias Internas y Asignaciones al Sector Público	-	-	-	-	-	-
Transferencias al Resto del Sector Público	-	-	-	-	-	-
Subsidios y Subvenciones	-	-	-	-	-	-
Ayudas Sociales	-	-	-	-	-	-
Pensiones y Jubilaciones	-	-	-	-	-	-
Transferencias a Fideicomisos, Mandatos y Otros Análogos	-	-	-	-	-	-
Transferencias a la Seguridad Social	-	-	-	-	-	-
Donativos	-	-	-	-	-	-
Transferencias al Exterior	-	-	-	-	-	-
Bienes Muebles, Inmuebles e Intangibles	349,572	-	349,572	265,153	265,153	84,419
Mobiliario y Equipo de Administración	36,536	83,003	119,539	113,098	113,098	6,441
Mobiliario y Equipo Educativo y Recreativo	179,350	(114,884)	64,466	6,388	6,388	58,078
Equipo e Instrumental Médico y de Laboratorio	-	-	-	-	-	-
Vehículos y Equipo de Transporte	-	-	-	-	-	-
Equipo de Defensa y Seguridad	8,733	-	8,733	-	-	8,733
Maquinaria, Otros Equipos y Herramientas	12,100	37,671	49,771	49,771	49,771	-
Activos Biológicos	-	-	-	-	-	-
Bienes Inmuebles	-	-	-	-	-	-
Activos Intangibles	112,853	(5,790)	107,063	95,896	95,896	11,167
Inversión Pública	-	-	-	-	-	-
Obra Pública en Bienes de Dominio Público	-	-	-	-	-	-
Obra Pública en Bienes Propios	-	-	-	-	-	-
Proyectos Productivos y Acciones de Fomento	-	-	-	-	-	-
Inversiones Financieras y Otras Provisiones	-	-	-	-	-	-
Inversiones Para el Fomento de Actividades Productivas	-	-	-	-	-	-
Acciones y Participaciones de Capital	-	-	-	-	-	-
Compra de Títulos y Valores	-	-	-	-	-	-
Concesión de Préstamos	-	-	-	-	-	-
Inversiones en Fideicomisos, Mandatos y Otros Análogos	-	-	-	-	-	-
Otras Inversiones Financieras	-	-	-	-	-	-
Provisiones para Contingencias y Otras Erogaciones Especiales	-	-	-	-	-	-
Participaciones y Aportaciones	-	-	-	-	-	-
Participaciones	-	-	-	-	-	-
Aportaciones	-	-	-	-	-	-
Convenios	-	-	-	-	-	-
Deuda Pública	-	-	-	-	-	-
Amortización de la Deuda Pública	-	-	-	-	-	-
Intereses de la Deuda Pública	-	-	-	-	-	-
Comisiones de la Deuda Pública	-	-	-	-	-	-
Gastos de la Deuda Pública	-	-	-	-	-	-
Costo por Coberturas	-	-	-	-	-	-
Apoyos Financieros	-	-	-	-	-	-
Adeudos de Ejercicios Fiscales Anteriores (Adefas)	-	-	-	-	-	-
Total del Gasto	21,000,000	-	21,000,000	19,582,947	17,373,056	1,417,053

Concepto	Egresos					Subejercicio
	Aprobado	Ampliaciones / (Reducciones)	Modificado	Devengado	Pagado	
Gasto No Etiquetado	21,000,000	-	21,000,000	19,582,947	17,373,056	1,417,053
<i>Servicios Personales</i>	<i>12,600,950</i>	<i>1</i>	<i>12,600,951</i>	<i>11,693,844</i>	<i>9,514,670</i>	<i>907,107</i>
Remuneraciones al Personal de Carácter Permanente	7,898,446	-	7,898,446	7,510,258	7,510,258	388,188
Remuneraciones al Personal de Carácter Transitorio	-	-	-	-	-	-
Remuneraciones Adicionales y Especiales	1,763,118	227,951	1,991,069	1,795,919	1,249,403	195,150
Seguridad Social	1,210,324	1,039,027	2,249,351	2,207,530	574,872	41,821
Otras Prestaciones Sociales y Económicas	-	-	-	-	-	-
Previsiones	1,729,062	(1,447,114)	281,948	-	-	281,948
Pago de Estímulos a Servidores Públicos	-	180,137	180,137	180,137	180,137	-
<i>Materiales y Suministros</i>	<i>473,612</i>	<i>642,430</i>	<i>1,116,042</i>	<i>927,312</i>	<i>927,312</i>	<i>188,730</i>
Materiales de Admón., Emisión de Doctos. y Art. Oficiales	117,120	200,717	317,837	232,766	232,766	85,071
Alimentos y Utensilios	176,000	85,599	261,599	259,204	259,204	2,395
Materias Primas y Materiales de Prod. y Comercialización	31,000	40,595	71,595	68,156	68,156	3,439
Materiales y Artículos de Construcción y de Reparación	39,420	102,248	141,668	143,949	143,949	(2,281)
Productos Químicos, Farmacéuticos y de Laboratorio	-	49,580	49,580	49,580	49,580	-
Combustibles, Lubricantes y Aditivos	60,000	(8,785)	51,215	45,136	45,136	6,079
Vestuario, Blancos, Prendas de Protección y Art. Deportivos	33,072	7,932	41,004	31,551	31,551	9,453
Materiales y Suministros Para Seguridad	-	-	-	-	-	-
Herramientas, Refacciones y Accesorios Menores	17,000	164,544	181,544	96,970	96,970	84,574
<i>Servicios Generales</i>	<i>7,575,866</i>	<i>(642,431)</i>	<i>6,933,435</i>	<i>6,696,638</i>	<i>6,665,921</i>	<i>236,797</i>
Servicios Básicos	1,758,487	(242,675)	1,515,812	1,464,962	1,464,962	50,850
Servicios de Arrendamiento	10,000	153,701	163,701	163,469	163,469	232
Servicios Profesionales, Científicos, Técnicos y Otros Serv.	1,720,436	245,421	1,965,857	1,952,743	1,952,743	13,114
Servicios Financieros, Bancarios y Comerciales	862,795	193,842	1,056,637	943,724	943,724	112,913
Servicios de Instalación, Reparación, Mantto. y Conservación	1,033,700	59,606	1,093,306	1,087,506	1,087,506	5,800
Servicios de Comunicación Social y Publicidad	15,300	269,474	284,774	262,182	262,182	22,592
Servicios de Traslado y Viáticos	60,000	(15,919)	44,081	43,361	43,361	720
Servicios Oficiales	1,901,413	(1,323,448)	577,965	577,965	577,965	-
Otros Servicios Generales	213,735	17,567	231,302	200,726	170,009	30,576
<i>Transferencias, Asignaciones, Subsidios y Otras Ayudas</i>	<i>-</i>	<i>-</i>	<i>-</i>	<i>-</i>	<i>-</i>	<i>-</i>
Transferencias Internas y Asignaciones al Sector Público	-	-	-	-	-	-
Transferencias al Resto del Sector Público	-	-	-	-	-	-
Subsidios y Subvenciones	-	-	-	-	-	-
Ayudas Sociales	-	-	-	-	-	-
Pensiones y Jubilaciones	-	-	-	-	-	-
Transferencias a Fideicomisos, Mandatos y Otros Análogos	-	-	-	-	-	-
Transferencias a la Seguridad Social	-	-	-	-	-	-
Donativos	-	-	-	-	-	-
Transferencias al Exterior	-	-	-	-	-	-
<i>Bienes Muebles, Inmuebles e Intangibles</i>	<i>349,572</i>	<i>-</i>	<i>349,572</i>	<i>265,153</i>	<i>265,153</i>	<i>84,419</i>
Mobiliario y Equipo de Administración	36,536	83,003	119,539	113,098	113,098	6,441
Mobiliario y Equipo Educativo y Recreativo	179,350	(114,884)	64,466	6,388	6,388	58,078
Equipo e Instrumental Médico y de Laboratorio	-	-	-	-	-	-
Vehículos y Equipo de Transporte	-	-	-	-	-	-
Equipo de Defensa y Seguridad	8,733	-	8,733	-	-	8,733
Maquinaria, Otros Equipos y Herramientas	12,100	37,671	49,771	49,771	49,771	-
Activos Biológicos	-	-	-	-	-	-
Bienes Inmuebles	-	-	-	-	-	-
Activos Intangibles	112,853	(5,790)	107,063	95,896	95,896	11,167
<i>Inversión Pública</i>	<i>-</i>	<i>-</i>	<i>-</i>	<i>-</i>	<i>-</i>	<i>-</i>
Obra Pública en Bienes de Dominio Público	-	-	-	-	-	-
Obra Pública en Bienes Propios	-	-	-	-	-	-
Proyectos Productivos y Acciones de Fomento	-	-	-	-	-	-
<i>Inversiones Financieras y Otras Provisiones</i>	<i>-</i>	<i>-</i>	<i>-</i>	<i>-</i>	<i>-</i>	<i>-</i>
Inversiones Para el Fomento de Actividades Productivas	-	-	-	-	-	-
Acciones y Participaciones de Capital	-	-	-	-	-	-
Compra de Títulos y Valores	-	-	-	-	-	-
Concesión de Préstamos	-	-	-	-	-	-
Inversiones en Fideicomisos, Mandatos y Otros Análogos	-	-	-	-	-	-
Fideicomiso de Desastres Naturales (Informativo)	-	-	-	-	-	-
Otras Inversiones Financieras	-	-	-	-	-	-
Provisiones para Contingencias y Otras Erogaciones Especiales	-	-	-	-	-	-
<i>Participaciones y Aportaciones</i>	<i>-</i>	<i>-</i>	<i>-</i>	<i>-</i>	<i>-</i>	<i>-</i>
Participaciones	-	-	-	-	-	-
Aportaciones	-	-	-	-	-	-
Convenios	-	-	-	-	-	-
<i>Deuda Pública</i>	<i>-</i>	<i>-</i>	<i>-</i>	<i>-</i>	<i>-</i>	<i>-</i>
Amortización de la Deuda Pública	-	-	-	-	-	-
Intereses de la Deuda Pública	-	-	-	-	-	-
Comisiones de la Deuda Pública	-	-	-	-	-	-
Gastos de la Deuda Pública	-	-	-	-	-	-
Costo por Coberturas	-	-	-	-	-	-
Apoyos Financieros	-	-	-	-	-	-
Adeudos de Ejercicios Fiscales Anteriores (Adefas)	-	-	-	-	-	-

Concepto	Egresos					
	Aprobado	Ampliaciones / (Reducciones)	Modificado	Devengado	Pagado	Subejercicio
Gasto Etiquetado	-	-	-	-	-	-
<i>Servicios Personales</i>	-	-	-	-	-	-
Remuneraciones al Personal de Carácter Permanente	-	-	-	-	-	-
Remuneraciones al Personal de Carácter Transitorio	-	-	-	-	-	-
Remuneraciones Adicionales y Especiales	-	-	-	-	-	-
Seguridad Social	-	-	-	-	-	-
Otras Prestaciones Sociales y Económicas	-	-	-	-	-	-
Previsiones	-	-	-	-	-	-
Pago de Estímulos a Servidores Públicos	-	-	-	-	-	-
<i>Materiales y Suministros</i>	-	-	-	-	-	-
Materiales de Admón., Emisión de Doctos. y Art. Oficiales	-	-	-	-	-	-
Alimentos y Utensilios	-	-	-	-	-	-
Materias Primas y Materiales de Prod. y Comercialización	-	-	-	-	-	-
Materiales y Artículos de Construcción y de Reparación	-	-	-	-	-	-
Productos Químicos, Farmacéuticos y de Laboratorio	-	-	-	-	-	-
Combustibles, Lubricantes y Aditivos	-	-	-	-	-	-
Vestuario, Blancos, Prendas de Protección y Art. Deportivos	-	-	-	-	-	-
Materiales y Suministros Para Seguridad	-	-	-	-	-	-
Herramientas, Refacciones y Accesorios Menores	-	-	-	-	-	-
<i>Servicios Generales</i>	-	-	-	-	-	-
Servicios Básicos	-	-	-	-	-	-
Servicios de Arrendamiento	-	-	-	-	-	-
Servicios Profesionales, Científicos, Técnicos y Otros Serv.	-	-	-	-	-	-
Servicios Financieros, Bancarios y Comerciales	-	-	-	-	-	-
Servicios de Instalación, Reparación, Mantto. y Conservación	-	-	-	-	-	-
Servicios de Comunicación Social y Publicidad	-	-	-	-	-	-
Servicios de Traslado y Viáticos	-	-	-	-	-	-
Servicios Oficiales	-	-	-	-	-	-
Otros Servicios Generales	-	-	-	-	-	-
<i>Transferencias, Asignaciones, Subsidios y Otras Ayudas</i>	-	-	-	-	-	-
Transferencias Internas y Asignaciones al Sector Público	-	-	-	-	-	-
Transferencias al Resto del Sector Público	-	-	-	-	-	-
Subsidios y Subvenciones	-	-	-	-	-	-
Ayudas Sociales	-	-	-	-	-	-
Pensiones y Jubilaciones	-	-	-	-	-	-
Transferencias a Fideicomisos, Mandatos y Otros Análogos	-	-	-	-	-	-
Transferencias a la Seguridad Social	-	-	-	-	-	-
Donativos	-	-	-	-	-	-
Transferencias al Exterior	-	-	-	-	-	-
<i>Bienes Muebles, Inmuebles e Intangibles</i>	-	-	-	-	-	-
Mobiliario y Equipo de Administración	-	-	-	-	-	-
Mobiliario y Equipo Educativo y Recreativo	-	-	-	-	-	-
Equipo e Instrumental Médico y de Laboratorio	-	-	-	-	-	-
Vehículos y Equipo de Transporte	-	-	-	-	-	-
Equipo de Defensa y Seguridad	-	-	-	-	-	-
Maquinaria, Otros Equipos y Herramientas	-	-	-	-	-	-
Activos Biológicos	-	-	-	-	-	-
Bienes Inmuebles	-	-	-	-	-	-
Activos Intangibles	-	-	-	-	-	-
<i>Inversión Pública</i>	-	-	-	-	-	-
Obra Pública en Bienes de Dominio Público	-	-	-	-	-	-
Obra Pública en Bienes Propios	-	-	-	-	-	-
Proyectos Productivos y Acciones de Fomento	-	-	-	-	-	-
<i>Inversiones Financieras y Otras Provisiones</i>	-	-	-	-	-	-
Inversiones Para el Fomento de Actividades Productivas	-	-	-	-	-	-
Acciones y Participaciones de Capital	-	-	-	-	-	-
Compra de Títulos y Valores	-	-	-	-	-	-
Concesión de Préstamos	-	-	-	-	-	-
Inversiones en Fideicomisos, Mandatos y Otros Análogos	-	-	-	-	-	-
Fideicomiso de Desastres Naturales (Informativo)	-	-	-	-	-	-
Otras Inversiones Financieras	-	-	-	-	-	-
Provisiones para Contingencias y Otras Erogaciones Especiales	-	-	-	-	-	-
<i>Participaciones y Aportaciones</i>	-	-	-	-	-	-
Participaciones	-	-	-	-	-	-
Aportaciones	-	-	-	-	-	-
Convenios	-	-	-	-	-	-
<i>Deuda Pública</i>	-	-	-	-	-	-
Amortización de la Deuda Pública	-	-	-	-	-	-
Intereses de la Deuda Pública	-	-	-	-	-	-
Comisiones de la Deuda Pública	-	-	-	-	-	-
Gastos de la Deuda Pública	-	-	-	-	-	-
Costo por Coberturas	-	-	-	-	-	-
Apoyos Financieros	-	-	-	-	-	-
Adeudos de Ejercicios Fiscales Anteriores (Adefas)	-	-	-	-	-	-
Total de Egresos	21,000,000	-	21,000,000	19,582,947	17,373,056	1,417,053

Concepto	Egresos					Subejercicio 6 = (3 - 4)
	Aprobado	Ampliaciones/ (Reducciones)	Modificado	Devengado	Pagado	
	1	2	3 = (1 + 2)	4	5	
Jefatura de la Oficina de la Gobernatura del Estado	-	-	-	-	-	-
Secretaría de Gobierno	-	-	-	-	-	-
Secretaría de Hacienda	-	-	-	-	-	-
Secretaría de Desarrollo Económico y del Trabajo	-	-	-	-	-	-
Secretaría de Desarrollo Agropecuario	-	-	-	-	-	-
Secretaría de Obras Públicas	-	-	-	-	-	-
Secretaría de Educación	-	-	-	-	-	-
Secretaría de Salud	-	-	-	-	-	-
Secretaría de Administración	-	-	-	-	-	-
Secretaría de la Contraloría	-	-	-	-	-	-
Secretaría de Turismo y Cultura	-	-	-	-	-	-
Secretaría de Desarrollo Social	-	-	-	-	-	-
Secretaría de Desarrollo Sustentable	-	-	-	-	-	-
Secretaría de Movilidad y Transporte	-	-	-	-	-	-
Comisión Estatal de Seguridad Pública	-	-	-	-	-	-
Consejería Jurídica	-	-	-	-	-	-
Gastos Institucionales	-	-	-	-	-	-
Total del Gasto	-	-	-	-	-	-

FIDEICOMISO MUSEO MORELENSE DE ARTE CONTEMPORÁNEO
 Estado Analítico del Ejercicio del Presupuesto de Egresos
 Clasificación Administrativa
 Del 1 de enero al 31 de diciembre de 2019

Concepto	Egresos					Subejercicio 6 = (3 - 4)
	Aprobado	Ampliaciones/ (Reducciones)	Modificado	Devengado	Pagado	
	1	2	3 = (1 + 2)	4	5	
Poder Ejecutivo	-	-	-	-	-	-
Poder Legislativo	-	-	-	-	-	-
Poder Judicial	-	-	-	-	-	-
Organismos Autónomos	-	-	-	-	-	-
Poder Ejecutivo de los Municipios	-	-	-	-	-	-
Total del Gasto	-	-	-	-	-	-

Sector Paraestatal del Gobierno del Estado de Morelos
 Estado Analítico del Ejercicio del Presupuesto de Egresos
 Clasificación Administrativa
 Del 1 de enero al 31 de diciembre de 2019

Concepto	Egresos					Subejercicio 6 = (3 - 4)
	Aprobado	Ampliaciones/ (Reducciones)	Modificado	Devengado	Pagado	
	1	2	3 = (1 + 2)	4	5	
Entidades Paraestatales y Fideicomisos No Empresariales y No Financieros	21,000,000	-	21,000,000	19,582,947	17,373,056	1,417,053
Instituciones Públicas de la Seguridad Social	-	-	-	-	-	-
Entidades Paraestatales Empresariales No Financieras con Participación Estatal Mayoritaria	-	-	-	-	-	-
Fideicomisos Empresariales No Financieros con Participación Estatal Mayoritaria	-	-	-	-	-	-
Entidades Paraestatales Empresariales Financieras Monetarias con Participación Estatal Mayoritaria	-	-	-	-	-	-
Entidades Paraestatales Empresariales Financieras No Monetarias con Participación Estatal Mayoritaria	-	-	-	-	-	-
Fideicomisos Financieros Públicos con Participación Estatal Mayoritaria	-	-	-	-	-	-
Total del Gasto	21,000,000	-	21,000,000	19,582,947	17,373,056	1,417,053

Concepto	Egresos					Subejercicio
	Aprobado	Ampliaciones/ (Reducciones)	Modificado	Devengado	Pagado	
Gasto No Etiquetado	21,000,000	-	21,000,000	19,582,947	17,373,056	1,417,053
Jefatura de la Oficina de la Gobernatura del Estado	-	-	-	-	-	-
Secretaría de Gobierno	-	-	-	-	-	-
Secretaría de Hacienda	-	-	-	-	-	-
Secretaría de Desarrollo Económico y del Trabajo	-	-	-	-	-	-
Secretaría de Desarrollo Agropecuario	-	-	-	-	-	-
Secretaría de Obras Públicas	-	-	-	-	-	-
Secretaría de Educación	-	-	-	-	-	-
Secretaría de Salud	-	-	-	-	-	-
Secretaría de Administración	-	-	-	-	-	-
Secretaría de la Contraloría	-	-	-	-	-	-
Secretaría de Turismo y Cultura	-	-	-	-	-	-
Secretaría de Desarrollo Social	-	-	-	-	-	-
Secretaría de Desarrollo Sustentable	-	-	-	-	-	-
Secretaría de Movilidad y Transporte	-	-	-	-	-	-
Comisión Estatal de Seguridad Pública	-	-	-	-	-	-
Consejería Jurídica	-	-	-	-	-	-
Gastos Institucionales	-	-	-	-	-	-
Poder Legislativo	-	-	-	-	-	-
Poder Judicial	-	-	-	-	-	-
Organismos Autónomos	-	-	-	-	-	-
Entidades Paraestatales y Fideicomisos No Empresariales y No Financieros	21,000,000	-	21,000,000	19,582,947	17,373,056	1,417,053
Fideicomisos Empresariales No Financieros con Participación Estatal Mayoritaria	-	-	-	-	-	-
Poder Ejecutivo de los Municipios	-	-	-	-	-	-
Gasto Etiquetado	-	-	-	-	-	-
Jefatura de la Oficina de la Gobernatura del Estado	-	-	-	-	-	-
Secretaría de Gobierno	-	-	-	-	-	-
Secretaría de Hacienda	-	-	-	-	-	-
Secretaría de Desarrollo Económico y del Trabajo	-	-	-	-	-	-
Secretaría de Desarrollo Agropecuario	-	-	-	-	-	-
Secretaría de Obras Públicas	-	-	-	-	-	-
Secretaría de Educación	-	-	-	-	-	-
Secretaría de Salud	-	-	-	-	-	-
Secretaría de Administración	-	-	-	-	-	-
Secretaría de la Contraloría	-	-	-	-	-	-
Secretaría de Turismo y Cultura	-	-	-	-	-	-
Secretaría de Desarrollo Social	-	-	-	-	-	-
Secretaría de Desarrollo Sustentable	-	-	-	-	-	-
Secretaría de Movilidad y Transporte	-	-	-	-	-	-
Comisión Estatal de Seguridad Pública	-	-	-	-	-	-
Consejería Jurídica	-	-	-	-	-	-
Gastos Institucionales	-	-	-	-	-	-
Poder Legislativo	-	-	-	-	-	-
Poder Judicial	-	-	-	-	-	-
Organismos Autónomos	-	-	-	-	-	-
Entidades Paraestatales y Fideicomisos No Empresariales y No Financieros	-	-	-	-	-	-
Fideicomisos Empresariales No Financieros con Participación Estatal Mayoritaria	-	-	-	-	-	-
Poder Ejecutivo de los Municipios	-	-	-	-	-	-
Total de Egresos	21,000,000	-	21,000,000	19,582,947	17,373,056	1,417,053

Concepto	Egresos					Subejercicio
	Aprobado	Ampliaciones/ (Reducciones)	Modificado	Devengado	Pagado	
	1	2	3 = (1 + 2)	4	5	
Gobierno	-	-	-	-	-	-
Legislación	-	-	-	-	-	-
Justicia	-	-	-	-	-	-
Coordinación de la Política de Gobierno	-	-	-	-	-	-
Relaciones Exteriores	-	-	-	-	-	-
Asuntos Financieros y Hacendarios	-	-	-	-	-	-
Seguridad Nacional	-	-	-	-	-	-
Asuntos de Orden Público y de Seguridad Interior	-	-	-	-	-	-
Otros Servicios Generales	-	-	-	-	-	-
Desarrollo Social	21,000,000	-	21,000,000	19,582,947	17,373,056	1,417,053
Protección Ambiental	-	-	-	-	-	-
Vivienda y Servicios a la Comunidad	-	-	-	-	-	-
Salud	-	-	-	-	-	-
Recreación, Cultura y Otras Manifestaciones Sociales	21,000,000	-	21,000,000	19,582,947	17,373,056	1,417,053
Educación	-	-	-	-	-	-
Protección Social	-	-	-	-	-	-
Otros Asuntos Sociales	-	-	-	-	-	-
Desarrollo Económico	-	-	-	-	-	-
Asuntos Económicos, Comerciales y Laborales en General	-	-	-	-	-	-
Agropecuaria, Silvicultura, Pesca y Caza	-	-	-	-	-	-
Combustibles y Energía	-	-	-	-	-	-
Minería, Manufacturas y Construcción	-	-	-	-	-	-
Transporte	-	-	-	-	-	-
Comunicaciones	-	-	-	-	-	-
Turismo	-	-	-	-	-	-
Ciencia, Tecnología e Innovación	-	-	-	-	-	-
Otras Industrias y Otros Asuntos Económicos	-	-	-	-	-	-
Otras no Clasificadas en Funciones Anteriores	-	-	-	-	-	-
Transacciones de la Deuda Pública / Costo Financiero de la Deuda	-	-	-	-	-	-
Transferencias, Participaciones y Aportaciones entre Diferentes Niveles y Ordenes de Gobierno	-	-	-	-	-	-
Saneamiento del Sistema Financiero	-	-	-	-	-	-
Adeudos de Ejercicios Fiscales Anteriores	-	-	-	-	-	-
Total del Gasto	21,000,000	-	21,000,000	19,582,947	17,373,056	1,417,053

Concepto	Egresos					Subejercicio
	Aprobado	Ampliaciones/ (Reducciones)	Modificado	Devengado	Pagado	
Gasto No Etiquetado	21,000,000	-	21,000,000	19,582,947	17,373,056	1,417,053
<i>Gobierno</i>	-	-	-	-	-	-
Legislación	-	-	-	-	-	-
Justicia	-	-	-	-	-	-
Coordinación de la Política de Gobierno	-	-	-	-	-	-
Relaciones Exteriores	-	-	-	-	-	-
Asuntos Financieros y Hacendarios	-	-	-	-	-	-
Seguridad Nacional	-	-	-	-	-	-
Asuntos de Orden Público y de Seguridad Interior	-	-	-	-	-	-
Otros Servicios Generales	-	-	-	-	-	-
<i>Desarrollo Social</i>	<i>21,000,000</i>	-	<i>21,000,000</i>	<i>19,582,947</i>	<i>17,373,056</i>	<i>1,417,053</i>
Protección Ambiental	-	-	-	-	-	-
Vivienda y Servicios a la Comunidad	-	-	-	-	-	-
Salud	-	-	-	-	-	-
Recreación, Cultura y Otras Manifestaciones Sociales	21,000,000	-	21,000,000	19,582,947	17,373,056	1,417,053
Educación	-	-	-	-	-	-
Protección Social	-	-	-	-	-	-
Otros Asuntos Sociales	-	-	-	-	-	-
<i>Desarrollo Económico</i>	-	-	-	-	-	-
Asuntos Económicos, Comerciales y Laborales en Gral.	-	-	-	-	-	-
Agropecuaria, Silvicultura, Pesca y Caza	-	-	-	-	-	-
Combustibles y Energía	-	-	-	-	-	-
Minería, Manufacturas y Construcción	-	-	-	-	-	-
Transporte	-	-	-	-	-	-
Comunicaciones	-	-	-	-	-	-
Turismo	-	-	-	-	-	-
Ciencia, Tecnología e Innovación	-	-	-	-	-	-
Otras Industrias y Otros Asuntos Económicos	-	-	-	-	-	-
<i>Otras no Clasificadas en Funciones Anteriores</i>	-	-	-	-	-	-
Transacciones de la Deuda Pública / Costo Financiero de la Deuda	-	-	-	-	-	-
Transferencias, Participaciones y Aportaciones entre Diferentes Niveles y Ordenes de Gobierno	-	-	-	-	-	-
Saneamiento del Sistema Financiero	-	-	-	-	-	-
Adeudos de Ejercicios Fiscales Anteriores	-	-	-	-	-	-
Gasto Etiquetado	-	-	-	-	-	-
<i>Gobierno</i>	-	-	-	-	-	-
Legislación	-	-	-	-	-	-
Justicia	-	-	-	-	-	-
Coordinación de la Política de Gobierno	-	-	-	-	-	-
Relaciones Exteriores	-	-	-	-	-	-
Asuntos Financieros y Hacendarios	-	-	-	-	-	-
Seguridad Nacional	-	-	-	-	-	-
Asuntos de Orden Público y de Seguridad Interior	-	-	-	-	-	-
Otros Servicios Generales	-	-	-	-	-	-
<i>Desarrollo Social</i>	-	-	-	-	-	-
Protección Ambiental	-	-	-	-	-	-
Vivienda y Servicios a la Comunidad	-	-	-	-	-	-
Salud	-	-	-	-	-	-
Recreación, Cultura y Otras Manifestaciones Sociales	-	-	-	-	-	-
Educación	-	-	-	-	-	-
Protección Social	-	-	-	-	-	-
Otros Asuntos Sociales	-	-	-	-	-	-
<i>Desarrollo Económico</i>	-	-	-	-	-	-
Asuntos Económicos, Comerciales y Laborales en Gral.	-	-	-	-	-	-
Agropecuaria, Silvicultura, Pesca y Caza	-	-	-	-	-	-
Combustibles y Energía	-	-	-	-	-	-
Minería, Manufacturas y Construcción	-	-	-	-	-	-
Transporte	-	-	-	-	-	-
Comunicaciones	-	-	-	-	-	-
Turismo	-	-	-	-	-	-
Ciencia, Tecnología e Innovación	-	-	-	-	-	-
Otras Industrias y Otros Asuntos Económicos	-	-	-	-	-	-
<i>Otras no Clasificadas en Funciones Anteriores</i>	-	-	-	-	-	-
Transacciones de la Deuda Pública / Costo Financiero de la Deuda	-	-	-	-	-	-
Transferencias, Participaciones y Aportaciones entre Diferentes Niveles y Ordenes de Gobierno	-	-	-	-	-	-
Saneamiento del Sistema Financiero	-	-	-	-	-	-
Adeudos de Ejercicios Fiscales Anteriores	-	-	-	-	-	-
Total del Egresos	21,000,000	-	21,000,000	19,582,947	17,373,056	1,417,053

Concepto	Egresos					Subejercicio
	Aprobado	Ampliaciones/ (Reducciones)	Modificado	Devengado	Pagado	
Gasto No Etiquetado	12,600,950	-	12,600,950	11,693,844	9,514,670	907,106
Personal Administrativo y de Servicio Público	12,600,950	-	12,600,950	11,693,844	9,514,670	907,106
Magisterio	-	-	-	-	-	-
Servicios de Salud	-	-	-	-	-	-
Personal Administrativo	-	-	-	-	-	-
Personal Médico, Paramédico y afín	-	-	-	-	-	-
Seguridad Pública	-	-	-	-	-	-
Gastos Asociados a la Implementación de Nuevas Leyes Fed. o Reformas a las Mismas	-	-	-	-	-	-
Nombre del Programa o Ley 1	-	-	-	-	-	-
Nombre del Programa o Ley 2	-	-	-	-	-	-
Sentencias Laborales Definitivas	-	-	-	-	-	-
Gasto Etiquetado	-	-	-	-	-	-
Personal Administrativo y de Servicio Público	-	-	-	-	-	-
Magisterio	-	-	-	-	-	-
Servicios de Salud	-	-	-	-	-	-
Personal Administrativo	-	-	-	-	-	-
Personal Médico, Paramédico y afín	-	-	-	-	-	-
Seguridad Pública	-	-	-	-	-	-
Gastos Asociados a la Implementación de Nuevas Leyes Fed. o Reformas a las Mismas	-	-	-	-	-	-
Nombre del Programa o Ley 1	-	-	-	-	-	-
Nombre del Programa o Ley 2	-	-	-	-	-	-
Sentencias Laborales Definitivas	-	-	-	-	-	-
Total del Gasto en Servicios Personales	12,600,950	-	12,600,950	11,693,844	9,514,670	907,106

MMAC

FIDEICOMISO MUSEO MORELENSE DE ARTE CONTEMPORANEO
 Estado Analítico del Ejercicio del Presupuesto de Egresos
 Clasificación Económica (por Tipo de Gasto)
 Del 1 de enero al 31 de diciembre de 2019
 (Pesos)



Concepto	Egresos					Subejercicio
	Aprobado	Ampliaciones/ (Reducciones)	Modificado	Devengado	Pagado	
1	2	3 = (1 + 2)	4	5	6 = (3 - 4)	
Gasto Corriente	20,650,428	-	20,650,428	19,317,794	17,107,904	1,332,634
Gasto de Capital	349,572	-	349,572	265,153	265,152	84,419
Amortización de la Deuda y Disminución de Pasivos	-	-	-	-	-	-
Pensiones y Jubilaciones	-	-	-	-	-	-
Participaciones	-	-	-	-	-	-
Total del Gasto	21,000,000	-	21,000,000	19,582,947	17,373,056	1,417,053



FIDEICOMISO MUSEO MORELENSE DE ARTE CONTEMPORÁNEO

Endeudamiento Neto

Del 1 de enero al 31 de diciembre de 2019

(Pesos)



Identificación de Crédito o Instrumento	Contratación / Colocación A	Amortización B	Endeudamiento Neto C = A - B
Créditos Bancarios			
Total Créditos Bancarios	-	-	-
Otros Instrumentos de Deuda			
Total Otros Instrumentos de Deuda	-	-	-
TOTAL	-	-	-

NO APLICA



Identificación de Crédito o Instrumento	Créditos Bancarios	Devengado	Pagado
NO APLICA			
Total de Intereses de Créditos Bancarios	-	-	-
Otros Instrumentos de Deuda			
Total de Intereses de Otros Instrumentos de Deuda	-	-	-
TOTAL	-	-	-

MMAC

Información Programática

CUENTA PÚBLICA
FIDEICOMISO MUSEO MORELENSE
DE ARTE CONTEMPORÁNEO
ENERO - DICIEMBRE

2019

Concepto	Egresos					Subejercicio
	Aprobado	Ampliaciones/ (Reducciones)	Modificado	Devengado	Pagado	
	1	2	3 = (1 + 2)	4	5	6 = (3 - 4)
Programas	-	-	-	-	-	-
Subsidios: Sector Social y Privado o Ent. Federativas y Municipios	-	-	-	-	-	-
Sujetos a Reglas de Operación	-	-	-	-	-	-
Otros Subsidios	-	-	-	-	-	-
Desempeño de las Funciones	21,000,000	-	21,000,000	19,582,947	17,373,056	1,417,053
Prestación de Servicios Públicos	21,000,000	-	21,000,000	19,582,947	17,373,056	1,417,053
Provisión de Bienes Públicos	-	-	-	-	-	-
Planeación, Seguimiento y Evaluación de Políticas Públicas	-	-	-	-	-	-
Promoción y Fomento	-	-	-	-	-	-
Regulación y Supervisión	-	-	-	-	-	-
Funciones de las Fuerzas Armadas (Únicamente Gobierno Federal)	-	-	-	-	-	-
Específicos	-	-	-	-	-	-
Proyectos de Inversión	-	-	-	-	-	-
Administrativos y de Apoyo	-	-	-	-	-	-
Apoyo al Proceso Presupuestario y para Mejorar la Eficiencia Institucional	-	-	-	-	-	-
Apoyo a la Función Pública y al Mejoramiento de la Gestión	-	-	-	-	-	-
Operaciones Ajenas	-	-	-	-	-	-
Compromisos	-	-	-	-	-	-
Obligaciones de Cumplimiento de Resolución Jurisdiccional	-	-	-	-	-	-
Desastres Naturales	-	-	-	-	-	-
Obligaciones	-	-	-	-	-	-
Pensiones y Jubilaciones	-	-	-	-	-	-
Aportaciones a la Seguridad Social	-	-	-	-	-	-
Aportaciones a Fondos de Estabilización	-	-	-	-	-	-
Aportaciones a Fondos de Inversión y Reestructura de Pensiones	-	-	-	-	-	-
Programas de Gasto Federalizado (Gobierno Federal)	-	-	-	-	-	-
Gasto Federalizado	-	-	-	-	-	-
Participaciones a Entidades Federativas y Municipios	-	-	-	-	-	-
Costo financiero, deuda o apoyos a deudores y ahorradores de la banca	-	-	-	-	-	-
Adeudos de ejercicios fiscales anteriores	-	-	-	-	-	-
Total del Gasto	21,000,000	-	21,000,000	19,582,947	17,373,056	1,417,053

Concepto	Estimado	Devengado	Pagado ³
I. Ingresos Presupuestarios (I=1+2)	21,000,000	21,033,364	21,033,364
1. Ingresos del Gobierno de la Entidad Federativa 1	-	33,364	33,364
2. Ingresos del Sector Paraestatal 1	21,000,000	21,000,000	21,000,000
II. Egresos Presupuestarios (II=3+4)	21,000,000	19,582,947	17,373,056
3. Egresos del Gobierno de la Entidad Federativa 2	-	-	-
4. Egresos del Sector Paraestatal 2	21,000,000	19,582,947	17,373,056
III. Balance Presupuestario (Superávit o Déficit) (III = I - II)	-	1,450,417	3,660,308

Concepto	Estimado	Devengado	Pagado ³
III. Balance presupuestario (Superávit o Déficit)	-	1,450,417	3,660,308
IV. Intereses, Comisiones y Gastos de la Deuda	-	-	-
V. Balance Primario (Superávit o Déficit) (V= III - IV)	-	1,450,417	3,660,308

Concepto	Estimado	Devengado	Pagado ³
A. Financiamiento	-	-	-
B. Amortización de la deuda	-	-	-
C. Endeudamiento ó desendeudamiento (C = A - B)	-	-	-

1 Los Ingresos que se presentan son los ingresos presupuestarios totales sin incluir los ingresos por financiamientos. Los Ingresos del Gobierno de la Entidad Federativa corresponden a los del Poder Ejecutivo, Legislativo Judicial y Autónomos.

2 Los egresos que se presentan son los egresos presupuestarios totales sin incluir los egresos por amortización. Los egresos del Gobierno de la Entidad Federativa corresponden a los del Poder Ejecutivo, Legislativo, Judicial y Órganos Autónomos.

3 Para Ingresos se reportan los ingresos recaudados; para egresos se reportan los egresos pagados.

MMAC

Anexos

CUENTA PÚBLICA
FIDEICOMISO MUSEO MORELENSE
DE ARTE CONTEMPORÁNEO
ENERO - DICIEMBRE

2019



MORELOS
2018 - 2024



Fideicomiso Parque Científico y Tecnológico Morelos

CUENTA PÚBLICA CONSOLIDADA
ENTIDADES PARAESTATALES
ENERO - DICIEMBRE

2019



INTRODUCCIÓN

FIDEICOMISO PARQUE CIENTÍFICO Y TECNOLÓGICO MORELOS | CUENTA PÚBLICA | 2019
ENERO - DICIEMBRE |



FIDEICOMISO PARQUE CIENTIFICO Y TECNOLÓGICO MORELOS
PROCESO DE IMPLEMENTACIÓN DE LA ARMONIZACIÓN CONTABLE

EL SISTEMA DE CONTABILIDAD GUBERNAMENTAL (SCG) SE FUNDAMENTA EN EL ARTICULO 73 FRACCIÓN XXVIII DE LA CONSTITUCIÓN POLÍTICA DE LOS ESTADOS UNIDOS MEXICANOS QUE, DENTRO DE LAS FACULTADES DEL CONGRESO, ESTABLECE LAS DE "EXPEDIR LEYES EN MATERIA DE CONTABILIDAD GUBERNAMENTAL QUE REGIRÁN LA CONTABILIDAD PÚBLICA Y LA PRESENTACIÓN HOMOGÉNEA DE INFORMACIÓN FINANCIERA, DE INGRESOS Y EGRESOS, ASÍ COMO PATRIMONIAL CON EL FIN DE GARANTIZAR SU ARMONIZACIÓN A NIVEL NACIONAL".

EN DICHO MARCO, EL CONGRESO DE LA UNIÓN APROBÓ LA LEY GENERAL DE CONTABILIDAD GUBERNAMENTAL (LEY DE CONTABILIDAD) QUE RIGE EN LA MATERIA A LOS TRES ÓRDENES DE GOBIERNO Y CREA EL CONSEJO NACIONAL DE ARMONIZACION CONTABLE (CONAC).

EL ARTÍCULO 1 DE LA LEY DE CONTABILIDAD ESTABLECE QUE ÉSTA "ES DE OBSERVANCIA OBLIGATORIA PARA LOS PODERES EJECUTIVO, LEGASLATIVO Y JUDICIAL DE LA FEDERACIÓN, LOS ESTADOS Y EL DISTRITO FEDERAL; LOS AYUNTAMIENTOS DE LOS MUNICIPIOS; LOS ÓRGANOS POLÍTICO-ADMINISTRATIVOS DE LAS DEMARCACIONES TERRITORIALES DEL DISTRITO FEDERAL; LAS ENTIDADES DE LA ADMINISTRACIÓN PÚBLICA PARAESTATAL, YA SEAN FEDERALES, ESTATALES O MUNICIPALES Y LOS ÓRGANOS AUTÓNOMOS FEDERALES Y ESTATALES.



Información Contable

FIDEICOMISO PARQUE CIENTÍFICO Y TECNOLÓGICO MORELOS
CUENTA PÚBLICA
ENERO - DICIEMBRE

2019

Concepto	2019	2018	Concepto	2019	2018
INGRESOS Y OTROS BENEFICIOS			GASTOS Y OTRAS PÉRDIDAS		
<i>Ingresos de la Gestión</i>	1,032,259	1,032,259	<i>Gastos de Funcionamiento</i>	2,727,664	4,183,496
Impuestos	-	-	Servicios Personales	-	29,650
Cuotas y Aportaciones de Seguridad Social	-	-	Materiales y Suministros	31,396	4,153,846
Contribuciones de Mejoras	-	-	Servicios Generales	2,696,268	-
Derechos	-	-	<i>Transferencias, Asignaciones, Subsidios y Otras Ayudas</i>	-	-
Productos	-	-	Transferencias Internas y Asignaciones al Sector Público	-	-
Aprovechamientos	-	-	Transferencias al Resto del Sector Público	-	-
Ingresos por Venta de Bienes y Prestación de Servicios	1,032,259	1,032,259	Subsidios y Subvenciones	-	-
<i>Participaciones, Aportaciones, Convenios, Incentivos Derivados de la Colaboración Fiscal, Fondos Distintos de Aportaciones, Transferencias, Asignaciones, Subsidios y Subvenciones, y Pensiones y Jubilaciones</i>	-	-	Ayudas Sociales	-	-
Participaciones, Aportaciones, Convenios, Incentivos Derivados de la Colaboración Fiscal y Fondos Distintos de Aportaciones	-	-	Pensiones y Jubilaciones	-	-
Transferencias, Asignaciones, Subsidios y Subvenciones, y Pensiones y Jubilaciones	-	-	Transferencias a Fideicomisos, Mandatos y Contratos Análogos	-	-
	-	-	Transferencias a la Seguridad Social	-	-
	-	-	Donativos	-	-
	-	-	Transferencias al Exterior	-	-
	-	-	<i>Participaciones y Aportaciones</i>	-	-
Otros Ingresos y Beneficios	2,332,955	2,631,882	Participaciones	-	-
Ingresos Financieros	108,102	71,011	Aportaciones	-	-
Incremento por Variación de Inventarios	-	-	Convenios	-	-
Disminución del Exceso de Estimaciones por Pérdida o Deterioro u Obsolescencia	-	-	<i>Intereses, Comisiones y Otros Gastos de la Deuda Pública</i>	-	-
Disminución del Exceso de Provisiones	-	-	Intereses de la Deuda Pública	-	-
Otros Ingresos y Beneficios Varios	2,224,853	2,560,871	Comisiones de la Deuda Pública	-	-
	-	-	Gastos de la Deuda Pública	-	-
	-	-	Costo por Coberturas	-	-
	-	-	Apoyos Financieros	-	-
Total de Ingresos y Otros Beneficios	3,365,214	3,664,141	Otros Gastos y Pérdidas Extraordinarias	149,672	149,672
			Estimaciones, Depreciaciones, Deterioros, Obsolescencia y Amortizaciones	149,672	149,672
			Provisiones	-	-
			Disminución de Inventarios	-	-
			Aumento por Insuficiencia de Estimaciones por Pérdida o Deterioro u Obsolescencia	-	-
			Aumento por Insuficiencia de Provisiones	-	-
			Otros Gastos	-	-
			<i>Inversión Pública</i>	-	-
			Inversión Pública no Capitalizable	-	-
			Total de Gastos y Otras Pérdidas	2,877,336	4,333,168
			Resultados del Ejercicio (Ahorro/Desahorro)	487,878	(669,027)

Bajo protesta de decir verdad declaramos que los Estados Financieros y sus Notas son razonablemente correctos y responsabilidad del emisor.

CONCEPTO	2019	2018	CONCEPTO	2019	2018
ACTIVO			PASIVO		
Activo Circulante			Activo Circulante		
Efectivo y Equivalentes	4,099,863	2,628,629	Cuentas por Pagar a Corto Plazo	6,106,835	4,430,050
Derechos a Recibir Efectivo o Equivalentes	2,835,723	2,239,009	Documentos por Pagar a Corto Plazo	-	-
Derechos a Recibir Bienes o Servicios	-	-	Porción a Corto Plazo de la Deuda Pública a Largo Plazo	-	-
Inventarios	-	-	Títulos y Valores a Corto Plazo	-	-
Almacenes	-	-	Pasivos Diferidos a Corto Plazo	-	-
Estimación por Pérdida o Deterioro de Activos Circulantes	-	-	Fondos y Bienes de Terceros en Garantía y/o Administración a Corto Plazo	-	-
Otros Activos Circulantes	-	-	Provisiones a Corto Plazo	-	-
Total de Activos Circulantes	6,935,586	4,867,638	Otros Pasivos a Corto Plazo	-	-
			Total de Pasivos Circulantes	6,106,835	4,430,050
Activo No Circulante			Activo No Circulante		
Inversiones Financieras a Largo Plazo	-	-	Cuentas por Pagar a Largo Plazo	-	-
Derechos a Recibir Efectivo o Equivalentes a Largo Plazo	-	-	Documentos por Pagar a Largo Plazo	-	-
Bienes Inmuebles, Infraestructura y Construcciones en Proceso	262,125,416	261,891,629	Deuda Pública a Largo Plazo	-	-
Bienes Muebles	2,151,027	2,151,027	Pasivos Diferidos a Largo Plazo	-	-
Activos Intangibles	12,600	-	Fondos y Bienes de Terceros en Garantía y/o en Administración a Largo Plazo	-	-
Depreciación, Deterioro y Amortización Acumulada de Bienes	(912,879)	(763,207)	Provisiones a Largo Plazo	-	-
Activos Diferidos	-	-	Total de Pasivos No Circulantes	-	-
Estimación por Pérdida o Deterioro de Activos no Circulantes	-	-	Total del Pasivo	6,106,835	4,430,050
Otros Activos no Circulantes	-	-	HACIENDA PÚBLICA / PATRIMONIO		
Total de Activos No Circulantes	263,376,164	263,279,449	Hacienda Pública / Patrimonio Contribuido	356,011,346	356,011,346
Total del Activo	270,311,750	268,147,087	Aportaciones	356,011,346	-
			Donaciones de Capital	-	-
			Actualización de la Hacienda Pública / Patrimonio	-	-
			Hacienda Pública / Patrimonio Generado	(91,806,431)	(92,294,309)
			Resultados del Ejercicio (Ahorro / Desahorro)	487,878	(669,027)
			Resultados de Ejercicios Anteriores	(92,370,160)	(91,701,133)
			Revalúos	-	-
			Reservas	-	-
			Rectificaciones de Resultados de Ejercicios Anteriores	75,851	75,851
			Exceso o Insuficiencia en la Actualización de la Hacienda Pública / Patrimonio	-	-
			Resultado por Posición Monetaria	-	-
			Resultado por Tenencia de Activos no Monetarios	-	-
			Total Hacienda Pública / Patrimonio	264,204,915	263,717,037
			Total del Pasivo y Hacienda Pública / Patrimonio	270,311,750	268,147,087

Bajo protesta de decir verdad declaramos que los Estados Financieros y sus Notas son razonablemente correctos y responsabilidad del emisor.

CONCEPTO	31 de diciembre 2019	31 de diciembre 2018	CONCEPTO	31 de diciembre 2019	31 de diciembre 2018
ACTIVO			PASIVO		
Activo Circulante			Pasivo Circulante		
Efectivo y Equivalentes	4,099,863	2,628,629	Cuentas por Pagar a Corto Plazo	6,106,835	4,430,050
Efectivo		285	Servicios Personales por Pagar a Corto Plazo	-	-
Bancos/Tesorería	1,618,485	2,379,834	Proveedores por Pagar a Corto Plazo	4,834,033	-
Bancos/Dependencias y Otros	-	248,510	Contratistas por Obras Públicas por Pagar a Corto Plazo	-	-
Inversiones Temporales (Hasta 3 meses)	2,481,378	-	Participaciones y Aportaciones por Pagar a Corto Plazo	-	-
Fondos con Afectación Específica	-	-	Transferencias Otorgadas por Pagar a Corto Plazo	-	-
Depósitos de Fondos de Terceros en Garantía y/o Admón.	-	-	Int., Comisiones y Otros Gastos de la Deuda Púb. por Pagar a Corto Plazo	-	409,170
Otros Efectivos y Equivalentes	-	-	Retenciones y Contribuciones por Pagar a Corto Plazo	-	-
			Devoluciones de la Ley de Ingresos por Pagar a Corto Plazo	-	-
Derechos a Recibir Efectivo o Equivalentes	2,835,723	2,239,009	Otras Cuentas por Pagar a Corto Plazo	1,272,802	4,020,880
Inversiones Financieras de Corto Plazo	-	-	Documentos por Pagar a Corto Plazo	-	-
Cuentas por Cobrar a Corto Plazo	2,835,723	2,239,009	Documentos Comerciales por Pagar a Corto Plazo	-	-
Deudores Diversos por Cobrar a Corto Plazo	-	-	Documentos con Contratistas por Obras Púb. por Pagar a Corto Plazo	-	-
Ingresos por Recuperar a Corto Plazo	-	-	Otros Documentos por Pagar a Corto Plazo	-	-
Deudores por Anticipos de la Tesorería a Corto Plazo	-	-	Porción a Corto Plazo de la Deuda Pública a Largo Plazo	-	-
Préstamos Otorgados a Corto Plazo	-	-	Porción a Corto Plazo de la Deuda Pública	-	-
Otros Derechos a Recibir Efectivo o Equiv. a Corto Plazo	-	-	Porción a Corto Plazo de Arrendamiento Financiero	-	-
Derechos a Recibir Bienes o Servicios	-	-	Títulos y Valores a Corto Plazo	-	-
Ant. a Proveedores por Adq. de Bienes y Prest. de Serv. a Corto Plazo	-	-	Pasivos Diferidos a Corto Plazo	-	-
Ant. a Proveedores por Adq. de Bienes Inm. y Muebles a Corto Plazo	-	-	Ingresos Cobrados por Adelantado a Corto Plazo	-	-
Ant. a Proveedores por Adq. de Bienes Intangibles a Corto Plazo	-	-	Intereses Cobrados por Adelantado a Corto Plazo	-	-
Anticipo a Contratistas por Obras Públicas a Corto Plazo	-	-	Otros Pasivos Diferidos a Corto Plazo	-	-
Otros Derechos a Recibir Bienes o Servicios a Corto Plazo	-	-	Fondos y Bienes de Terceros en Garantía y/o Admón. a C. P.	-	-
Inventarios	-	-	Fondos en Garantía a Corto Plazo	-	-
Inventario de Mercancías para Venta	-	-	Fondos en Administración a Corto Plazo	-	-
Inventario de Mercancías Terminadas	-	-	Fondos Contingentes a Corto Plazo	-	-
Inventario de Mercancías en Proceso de Elaboración	-	-	Fondos de Fideicomisos, Mandatos y Contratos Análogos a Corto Plazo	-	-
Bienes en Tránsito	-	-	Otros Fondos de Terceros en Garantía y/o Administración a Corto Plazo	-	-
Almacenes	-	-	Valores y Bienes en Garantía a Corto Plazo	-	-
Estimación por Pérdida o Deterioro de Activos Circulantes	-	-	Provisiones a Corto Plazo	-	-
Est. para Ctas. Incobrables por Derechos a Recibir Efectivo o Equiv.	-	-	Provisión para Demandas y Juicios a Corto Plazo	-	-
Estimación por Deterioro de inventarios	-	-	Provisión para Contingencias a Corto Plazo	-	-
Otros Activos Circulantes	-	-	Otras Provisiones a Corto Plazo	-	-
Valores en Garantía	-	-	Otros Pasivos a Corto Plazo	-	-
Bienes en Garantía (excluye depósitos de fondos)	-	-	Ingresos por Clasificar	-	-
Bienes Deriv. de Embargos, Decom., Aseguramientos y Dación en Pago	-	-	Recaudación por Participar	-	-
Adquisición con Fondos de Terceros	-	-	Otros Pasivos Circulantes	-	-
Total de Activos Circulantes	6,935,586	4,867,638	Total de Pasivos Circulantes	6,106,835	4,430,050

CONCEPTO	31 de diciembre 2019	31 de diciembre 2018	CONCEPTO	31 de diciembre 2019	31 de diciembre 2018
Activo No Circulante			Pasivo No Circulante		
Inversiones Financieras a Largo Plazo	-	-	Cuentas por Pagar a Largo Plazo	-	-
Derechos a Recibir Efectivo o Equivalentes a Largo Plazo	-	-	Documentos por Pagar a Largo Plazo	-	-
Bienes Inmuebles, Infraestructura y Const. en Proceso	262,125,416	261,891,629	Deuda Pública a Largo Plazo	-	-
Bienes Muebles	2,151,027	2,151,027	Pasivos Diferidos a Largo Plazo	-	-
Activos Intangibles	12,600	-	Fdos. y Bienes de Terceros en Garantía y/o en Admón. a L.P.	-	-
Depreciación, Deterioro y Amortización Acumulada de Bienes	(912,879)	(763,207)	Provisiones a Largo Plazo	-	-
Activos Diferidos	-	-	Total de Pasivos No Circulantes	-	-
Estimación por Pérdida o Deterioro de Activos no Circulantes	-	-	Total del Pasivo	6,106,835	4,430,050
Otros Activos no Circulantes	-	-			
Total de Activos No Circulantes	263,376,164	263,279,449	HACIENDA PÚBLICA / PATRIMONIO		
Total del Activo	270,311,750	268,147,087	Hacienda Pública / Patrimonio Contribuido	356,011,346	356,011,346
			Aportaciones	356,011,346	-
			Donaciones de Capital	-	-
			Actualización de la Hacienda Pública / Patrimonio	-	-
			Hacienda Pública / Patrimonio Generado	(91,806,431)	(92,294,309)
			Resultados del Ejercicio (Ahorro / Desahorro)	487,878	(669,027)
			Resultados de Ejercicios Anteriores	(92,370,160)	(91,701,133)
			Revalúos	-	-
			Reservas	-	-
			Rectificaciones de Resultados de Ejercicios Anteriores	75,851	75,851
			Exceso o Insuficiencia en la Actualización de la Hacienda Pública / Patrimonio	-	-
			Resultado por Posición Monetaria	-	-
			Resultado por Tenencia de Activos no Monetarios	-	-
			Total Hacienda Pública / Patrimonio	264,204,915	263,717,037
			Total del Pasivo y Hacienda Pública / Patrimonio	270,311,750	268,147,087

Bajo protesta de decir verdad declaramos que los Estados Financieros y sus Notas son razonablemente correctos y responsabilidad del emisor.

Concepto	Origen	Aplicación	Concepto	Origen	Aplicación
ACTIVO	149,672	2,314,335	PASIVO	1,676,785	-
Activo Circulante	-	2,067,948	Pasivo Circulante	1,676,785	-
Efectivo y Equivalentes	-	1,471,234	Cuentas por Pagar a Corto Plazo	1,676,785	-
Derechos a Recibir Efectivo o Equivalentes	-	596,714	Documentos por Pagar a Corto Plazo	-	-
Derechos a Recibir Bienes o Servicios	-	-	Porción a Corto Plazo de la Deuda Pública a Largo Plazo	-	-
Inventarios	-	-	Títulos y Valores a Corto Plazo	-	-
Almacenes	-	-	Pasivos Diferidos a Corto Plazo	-	-
Estimación por Pérdida o Deterioro de Activos Circulantes	-	-	Fdos. y Bienes de Terceros en Garantía y/o Admón. a C. P.	-	-
Otros Activos Circulantes	-	-	Provisiones a Corto Plazo	-	-
	-	-	Otros Pasivos a Corto Plazo	-	-
Activo No Circulante	149,672	246,387	Pasivo No Circulante	-	-
Inversiones Financieras a Largo Plazo	-	-	Cuentas por Pagar a Largo Plazo	-	-
Derechos a Recibir Efectivo o Equivalentes a Largo Plazo	-	-	Documentos por Pagar a Largo Plazo	-	-
Bienes Inmuebles, Infraestructura y Constr. en Proceso	-	233,787	Deuda Pública a Largo Plazo	-	-
Bienes Muebles	-	-	Pasivos Diferidos a Largo Plazo	-	-
Activos Intangibles	-	12,600	Fdos. y Bienes de Terceros en Garantía y/o Admón. a L. P.	-	-
Depreciación, Deterioro y Amort. Acumulada de Bienes	149,672	-	Provisiones a Largo Plazo	-	-
Activos Diferidos	-	-		-	-
Est. por Pérdida o Deterioro de Activos no Circulantes	-	-	HACIENDA PÚBLICA / PATRIMONIO	1,156,905	669,027
Otros Activos no Circulantes	-	-	Hacienda Pública / Patrimonio Contribuido	-	-
	-	-	Aportaciones	-	-
	-	-	Donaciones de Capital	-	-
	-	-	Actualización de la Hacienda Pública / Patrimonio	-	-
	-	-	Hacienda Pública / Patrimonio Generado	1,156,905	669,027
	-	-	Resultados del Ejercicio (Ahorro / Desahorro)	1,156,905	-
	-	-	Resultados de Ejercicios Anteriores	-	669,027
	-	-	Revalúos	-	-
	-	-	Reservas	-	-
	-	-	Rectificaciones de Resultados de Ejercicios Anteriores	-	-
	-	-	Exceso o Insuficiencia en la Actualización de la Hacienda Pública / Patrimonio	-	-
	-	-	Resultado por Posición Monetaria	-	-
	-	-	Resultado por Tenencia de Activos no Monetarios	-	-

Bajo protesta de decir verdad declaramos que los Estados Financieros y sus Notas son razonablemente correctos y responsabilidad del emisor.

FIDEICOMISO PARQUE CIENTÍFICO Y TECNOLÓGICO MORELOS
Estado Analítico del Activo
Del 1 de enero al 31 de diciembre de 2019
(Pesos)



Concepto	1 Saldo Inicial	2 Cargos del Periodo	3 Abonos del Periodo	Saldo Final 4=(1+2-3)	Variación del Periodo (4-1)
ACTIVO	268,147,087	17,720,329	15,555,666	270,311,750	2,164,663
<i>Activo Circulante</i>	<i>4,867,638</i>	<i>17,473,942</i>	<i>15,405,994</i>	<i>6,935,586</i>	<i>2,067,948</i>
Efectivo y Equivalentes	2,628,629	12,913,336	11,442,102	4,099,863	1,471,234
Derechos a Recibir Efectivo o Equivalentes	2,239,009	4,560,606	3,963,892	2,835,723	596,714
Derechos a Recibir Bienes o Servicios	-	-	-	-	-
Inventarios	-	-	-	-	-
Almacenes	-	-	-	-	-
Estimación por Pérdida o Deterioro de Activos Circulantes	-	-	-	-	-
Otros Activos Circulantes	-	-	-	-	-
Activo No Circulante	263,279,449	246,387	149,672	263,376,164	96,715
Inversiones Financieras a Largo Plazo	-	-	-	-	-
Derechos a Recibir Efectivo o Equivalentes a Largo Plazo	-	-	-	-	-
Bienes Inmuebles, Infraestructura y Constr. en Proceso	261,891,629	233,787	-	262,125,416	233,787
Bienes Muebles	2,151,027	-	-	2,151,027	-
Activos Intangibles	-	12,600	-	12,600	12,600
Depreciación, Deterioro y Amort. Acumulada de Bienes	(763,207)	-	149,672	(912,879)	(149,672)
Activos Diferidos	-	-	-	-	-
Est. por Pérdida o Deterioro de Activos no Circulantes	-	-	-	-	-
Otros Activos no Circulantes	-	-	-	-	-

Bajo protesta de decir verdad declaramos que los Estados Financieros y sus Notas son razonablemente correctos y responsabilidad del emisor.

Denominación de las Deudas	Moneda de Contratación	Institución o País Acreedor	Saldo Inicial del Periodo	Saldo Final del Periodo
DEUDA PÚBLICA				
Corto Plazo				
Deuda Interna	Pesos		-	-
Instituciones de Crédito			-	-
Títulos y Valores			-	-
Arrendamientos Financieros			-	-
Deuda Externa	Pesos		-	-
Organismos Financieros Internacionales			-	-
Deuda Bilateral			-	-
Títulos y Valores			-	-
Arrendamientos Financieros			-	-
<i>Subtotal a Corto Plazo</i>			-	-
Largo Plazo				
Deuda Interna	Pesos		-	-
Instituciones de Crédito			-	-
Títulos y Valores			-	-
Arrendamientos Financieros			-	-
Deuda Externa	Pesos		-	-
Organismos Financieros Internacionales			-	-
Deuda Bilateral			-	-
Títulos y Valores			-	-
Arrendamientos Financieros			-	-
<i>Subtotal a Largo Plazo</i>			-	-
Otros Pasivos			4,430,050	6,106,835
Total Deuda y Otros Pasivos			4,430,050	6,106,835

Bajo protesta de decir verdad declaramos que los Estados Financieros y sus Notas son razonablemente correctos y responsabilidad del emisor.

Denominación de la Deuda Pública y Otros Pasivos	Saldo al 31 de Diciembre de 2018	Disposiciones del Periodo	Amortizaciones del Periodo	Revaluaciones, Reclasificaciones y Otros Ajustes	Saldo Final del Periodo	Pago de Intereses del Periodo	Pago de Comisiones y demás costos asociados durante el Periodo
Deuda Pública	-	-	-	-	-	-	-
Corto Plazo	-	-	-	-	-	-	-
Instituciones de Crédito	-	-	-	-	-	-	-
Títulos y Valores	-	-	-	-	-	-	-
Arrendamientos Financieros	-	-	-	-	-	-	-
Largo Plazo	-	-	-	-	-	-	-
Instituciones de Crédito	-	-	-	-	-	-	-
Títulos y Valores	-	-	-	-	-	-	-
Arrendamientos Financieros	-	-	-	-	-	-	-
Otros Pasivos	4,430,050	-	-	-	6,106,835	-	-
Total de la Deuda Pública y Otros Pasivos	4,430,050	-	-	-	6,106,835	-	-
Deuda Contingente¹ (Informativo)							
Deuda Contingente 1	-	-	-	-	-	-	-
Deuda Contingente 2	-	-	-	-	-	-	-
Deuda Contingente xx	-	-	-	-	-	-	-
Valor de Instrumentos Bono Cupón Cero²							
Instrumento Bono Cupón Cero 1	-	-	-	-	-	-	-
Instrumento Bono Cupón Cero 2	-	-	-	-	-	-	-
Instrumento Bono Cupón Cero 3	-	-	-	-	-	-	-

1 Se refiere a cualquier Financiamiento sin fuente o garantía de pago definida, que sea asumida de manera solidaria o subsidiaria por las Entidades Federativas con sus Municipios, organismos descentralizados y empresas de participación estatal mayoritaria y fideicomisos, locales o municipales, y por los Municipios con sus respectivos organismos descentralizados y empresas de participación municipal mayoritaria.

2 Se refiere al valor del Bono Cupón Cero que respalda el pago de los créditos asociados al mismo (Activo).

Obligaciones a Corto Plazo	Monto Contratado	Plazo Pactado	Tasa de Interés	Comisiones y Costos Relacionados	Tasa Efectiva
Obligaciones a Corto Plazo (Informativo)					
Crédito 1	-	-	-	-	-
Crédito 2	-	-	-	-	-
Crédito xx	-	-	-	-	-

Bajo protesta de decir verdad declaramos que los Estados Financieros y sus Notas son razonablemente correctos y responsabilidad del emisor.

Denominación de las Obligaciones Diferentes de Financiamiento	Fecha del Contrato	Fecha de inicio de operación del proyecto	Fecha de vencimiento	Monto de la inversión pactado	Plazo pactado	Monto promedio mensual del pago de la contraprestación	Monto promedio mensual del pago correspondiente al pago de inversión	Monto pagado de la inversión al 31 de diciembre de 2019	Monto pagado de la inversión actualizado al 31 de diciembre de 2019	Saldo pendiente por pagar de la inversión al 31 de diciembre de 2019
Asociaciones Público Privadas (APP 's)				-				-	-	-
APP 1				-				-	-	-
APP 2				-				-	-	-
APP 3				-				-	-	-
APP XX				-				-	-	-
Otros Instrumentos										
Otro Instrumento 1				-				-	-	-
Otro Instrumento 2				-				-	-	-
Otro Instrumento 3				-				-	-	-
Otro Instrumento xx				-				-	-	-
Total de Obligaciones Diferentes de Financiamiento				-				-	-	-

NO APLICA

Bajo protesta de decir verdad declaramos que los Estados Financieros y sus Notas son razonablemente correctos y responsabilidad del emisor.

Concepto	Hacienda Pública/Patrimonio Contribuido	Hacienda Pública/Patrimonio Generado de Ejercicios Anteriores	Hacienda Pública/Patrimonio Generado del Ejercicio	Exceso o Insuficiencia en la Actualización de la Hacienda Pública / Patrimonio	TOTAL
Hacienda Pública / Patrimonio Contribuido Neto de 2018	356,011,346	-	-	-	356,011,346
Aportaciones	356,011,346	-	-	-	356,011,346
Donaciones de Capital	-	-	-	-	-
Actualización de la Hacienda Pública / Patrimonio	-	-	-	-	-
Hacienda Pública / Patrimonio Generado Neto de 2018	-	(91,625,282)	(669,027)	-	(92,294,309)
Resultados del Ejercicio (Ahorro / Desahorro)	-	-	(669,027)	-	(669,027)
Resultados de Ejercicios Anteriores	-	(91,701,133)	-	-	(91,701,133)
Revalúos	-	-	-	-	-
Reservas	-	-	-	-	-
Rectificaciones de Resultados de Ejercicios Anteriores	-	75,851	-	-	75,851
Exceso o Insuficiencia en la Actualización de la Hacienda Pública / Patrimonio Neto de 2018	-	-	-	-	-
Resultado por Posición Monetaria	-	-	-	-	-
Resultado por Tenencia de Activos no Monetarios	-	-	-	-	-
Hacienda Pública / Patrimonio Neto Final de 2018	356,011,346	(91,625,282)	(669,027)	-	263,717,037
Cambios en la Hacienda Pública / Patrimonio Contribuido Neto de 2019	-	-	-	-	-
Aportaciones	-	-	-	-	-
Donaciones de Capital	-	-	-	-	-
Actualización de la Hacienda Pública / Patrimonio	-	-	-	-	-
Variaciones de la Hacienda Pública / Patrimonio Generado Neto de 2019	-	(669,027)	1,156,905	-	487,878
Resultados del Ejercicio (Ahorro / Desahorro)	-	-	487,878	-	487,878
Resultados de Ejercicios Anteriores	-	(669,027)	669,027	-	-
Revalúos	-	-	-	-	-
Reservas	-	-	-	-	-
Rectificaciones de Resultados de Ejercicios Anteriores	-	-	-	-	-
Cambios en el Exceso o Insuficiencia en la Actualización de la Hacienda Pública / Patrimonio Neto de 2019	-	-	-	-	-
Resultado por Posición Monetaria	-	-	-	-	-
Resultado por Tenencia de Activos no Monetarios	-	-	-	-	-
Hacienda Pública / Patrimonio Neto Final de 2019	356,011,346	(92,294,309)	487,878	-	264,204,915

Bajo protesta de decir verdad declaramos que los Estados Financieros y sus Notas son razonablemente correctos y responsabilidad del emisor.

Concepto	2019	2018	Concepto	2019	2018
Flujos de Efectivo de las Actividades de Operación			Flujos de Efectivo de las Actividades de Inversión		
<i>Origen</i>			<i>Origen</i>		
Impuestos	3,365,214	3,664,141	Bienes Inmuebles, Infraestructura y Construcciones en Proceso	1,676,785	3,215,682
Cuotas y Aportaciones de Seguridad Social	-	-	Bienes Muebles	-	3,215,682
Contribuciones de Mejoras	-	-	Otros Orígenes de Inversión	1,676,785	-
Derechos	-	-	<i>Aplicación</i>	693,429	(66,217)
Productos	-	-	Bienes Inmuebles, Infraestructura y Construcciones en Proceso	246,387	-
Aprovechamientos	-	-	Bienes Muebles	(149,672)	(149,672)
Ingresos por Venta de Bienes y Prestación de Servicios	1,032,259	1,032,259	Otras Aplicaciones de Inversión	596,714	83,455
Participaciones, Aportaciones, Convenios, Incentivos Derivados de la Colaboración Fiscal y Fondos Distintos de Aportaciones	-	-	Flujos Netos de Efectivo por Actividades de Inversión	983,356	3,281,899
Transferencias, Asignaciones, Subsidios y Subvenciones, y Pensiones y Jubilaciones	-	-			
Otros Orígenes de Operación	2,332,955	2,631,882	Flujo de Efectivo de las Actividades de Financiamiento		
<i>Aplicación</i>	2,877,336	4,333,168	<i>Origen</i>		
Servicios Personales	-	29,650	Endeudamiento Neto	-	-
Materiales y Suministros	31,396	4,153,846	Interno	-	-
Servicios Generales	2,696,268	-	Externo	-	-
Transf. Internas y Asignaciones al Sector Público	-	-	Otros Orígenes de Financiamiento	-	-
Transferencias al resto del Sector Público	-	-	<i>Aplicación</i>		
Subsidios y Subvenciones	-	-	Servicios de la Deuda	-	-
Ayudas Sociales	-	-	Interno	-	-
Pensiones y Jubilaciones	-	-	Externo	-	-
Transf. a Fideicomisos, Mandatos y Contratos Análogos	-	-	Otras Aplicaciones de Financiamiento	-	-
Transferencias a la Seguridad Social	-	-	Flujos Netos de Efectivo por Actividades de Financiamiento		
Donativos	-	-	Incremento/Disminución Neta en el Efectivo y Equivalentes al Efectivo	1,471,234	2,612,872
Transferencias al Exterior	-	-			
Participaciones	-	-	Efectivo y Equivalentes al Efectivo al Inicio del Ejercicio	2,628,629	15,757
Aportaciones	-	-			
Convenios	-	-	Efectivo y Equivalentes al Efectivo al Final del Ejercicio	4,099,863	2,628,629
Otras Aplicaciones de Operación	149,672	149,672			
Flujos Netos de Efectivo por Actividades de Operación	487,878	(669,027)			

Bajo protesta de decir verdad declaramos que los Estados Financieros y sus Notas son razonablemente correctos y responsabilidad del emisor.

FIDEICOMISO PARQUE CIENTÍFICO Y TECNOLÓGICO MORELOS

RFC: FPC1109268Q4

GUILLERMO GONZALEZ CAMARENA No. 1200 PISO 9 Y 10 DEL. ALVARO OBREGON, CIUDAD DEL MEXICO



NOTAS AL ESTADO DE SITUACION FINANCIERA

DEL 01 DE ENERO AL 31 DICIEMBRE DEL 2019



NOTA 1) EFECTIVO Y EQUIVALENTES DE EFECTIVO

Este saldo se integra como sigue:

DESCRIPCION	IMPORTE
A. ACTINVER CONTRATO No. 936688	614
B. ACTINVER CONTRATO No. 959680	1,617,871
V. ACTINVER CONTRATO No. 959699 (INVERSIONES TEMPORALES)	2,481,378
	<u>4,099,863</u>

NOTA 2) CUENTAS POR COBRAR A CORTO PLAZO

El saldo de este rubro se integra como sigue:

DESCRIPCION	IMPORTE
A. MICRA NANOTECNOLOGÍA SA DE CV	163,881
B. INSTITUTO POLITÉCNICO NACIONAL CEC Y UIEBT	245,165
C. UAEM	2,024,423
D. DEIN PHARMA SA DE CV	400,230
E. DEUDORES DIVERSOS	2,024
	<u>2,835,723</u>

- A. Recursos financieros pendiente de ministrar correspondiente al ejercicio 2015 y 2016 por parte de la empresa MICRA NANOTECNOLOGÍA SA DE CV al 31 de diciembre del 2018; Aún falta realizar depuración.

FACTURA	CONCEPTO	IMPORTE
A19	ARRENDAMIENTO, MANTENIMIENTO Y AGUA DE DICIEMBRE 2015	31,416
A30	ARRENDAMIENTO, MANTENIMIENTO Y AGUA DE FEBRERO 2016	26,493
A31	ARRENDAMIENTO, MANTENIMIENTO Y AGUA DE MARZO 2016	26,493
A35	ARRENDAMIENTO, MANTENIMIENTO Y AGUA DE ABRIL 2016	26,493
A38	ARRENDAMIENTO, MANTENIMIENTO Y AGUA DE MAYO 2016	26,493
A42	ARRENDAMIENTO, MANTENIMIENTO Y AGUA DE JUNIO 2016	26,493
		<u>163,881</u>

- B. Conforme addemdun al contrato de comodato que celebran por una parte el BANCO ACTINVER SA; Instituto de Banca Múltiple, GRUPO FINANCIERO ACTINVER como fiduciario del Fideicomiso PARQUE CIENTÍFICO Y TECNOLÓGICO MORELOS y por la otra parte EL INSTITUTO POLITÉCNICO NACIONAL con fecha 15 de mayo de 2013.

Mediante acuerdo 05/2A ORDINARIA/11-03-13 se aprobó por comité técnico las condiciones generales para la instalación de las instituciones dentro del PARQUE CIENTÍFICO Y TECNOLÓGICO MORELOS, estableciendo pago de mantenimiento tanto en áreas comunes la cantidad de \$33,631.12 que deberá pagar de manera mensual y de áreas privativas la cantidad de \$5,605.20 que deberá pagar de manera mensual.

FIDEICOMISO PARQUE CIENTÍFICO Y TECNOLÓGICO MORELOS

RFC: FPC1109268Q4

GUILLERMO GONZALEZ CAMARENA No. 1200 PISO 9 Y 10 DEL. ALVARO OBREGON, CIUDAD DEL MEXICO



NOTAS AL ESTADO DE SITUACION FINANCIERA

DEL 01 DE ENERO AL 31 DICIEMBRE DEL 2019



Mediante acuerdo 07/3A EXTRAORDINARIA/13-05-13 se aprobó por unanimidad de votos la exención del pago por concepto de mantenimiento de áreas comunes, por un periodo de 24 meses iniciando a partir del 15 de mayo de 2013 y vence el 15 de mayo de 2015 por los espacios otorgados en el comodato a favor de el IPN, ello condicionado siempre y cuando se inicien las operaciones a partir del 15 de mayo 2013 y se mantengan activos durante la vigencia del contrato.

EL INSTITUTO POLITÉCNICO NACIONAL ha devengado los pagos de Enero a Mayo 2017, en los cuales se registro lo devengado de Enero a marzo en dicho mes, y posteriormente se han estado registrando mes a mes dicho ingreso durante los meses de abril, Mayo, Junio Julio, Agosto, Septiembre, Octubre, Noviembre y Diciembre 2017, En el mes de diciembre se cobro el ramante del ejercicio 2016 y lo devengado de enero a mayo 2017 asi como una parte de junio 2017 quedando un saldo pendiente de esta.

FACTURA	CONCEPTO	IMPORTE
EJERCICIO 2017	Saldo pendiente de JUNIO	9,749
	JULIO	39,236
	AGOSTO	39,236
	SEPTIEMBRE	39,236
	OCTUBRE	39,236
	NOVIEMBRE	39,236
	DICIEMBRE	39,236
		245,165

- C. Mediante addendum al contrato de comodato a favor de la UNIVERSIDAD AUTÓNOMA DEL ESTADO DE MORELOS que celebran por una parte BANCO ACTINVER como fiduciario del FIDEICOMISO PARQUE TECNOLÓGICO MORELOS y por otra parte la UNIVERSIDAD AUTÓNOMA DEL ESTADO DE MORELOS, se celebró contrato de comodato, con el objeto de conceder dos áreas ubicadas en el primer y segundo piso respectivamente del inmueble denominado SERVICIOS TECNOLÓGICOS DEL PARQUE CIENTÍFICO Y TECNOLÓGICO MORELOS, para operar en el centro de orientación para la transferencia tecnológica, la propiedad intelectual y servicios, siendo específicamente las áreas siguientes:

1. Un área de 2,500 M2 del primer piso para las oficinas de OTT en el edificio denominado SERVICIOS TECNOLÓGICOS y,
2. Un área de 280 M2 del segundo piso para la instalación de los laboratorios, en el edificio denominado SERVICIOS TECNOLÓGICOS.

La vigencia del contrato es de 30 años a partir de la firma del mismo, las partes acuerdan que se adiciona al contrato el presente addendum estableciendo lo siguiente:

- a) Pago por mantenimiento de áreas comunes la cantidad de 60.00 mensuales por M2 de la superficie a ocupar
- b) Pago por concepto de mantenimiento de áreas privativas la cantidad de 10.00 mensuales por metro cuadrado

Se obliga a pagar por concepto de mantenimiento de áreas comunes es de \$31,800.00 por metro cuadrado y se obliga a pagar por concepto de mantenimiento de áreas privativas es de \$5,300.00 por metro cuadrado que deberá pagar de manera mensual, dichas cantidades deberán ser depositadas los días 15 de cada mes, a partir de la firma del contrato.

Acuerdo 07/3AORDINARIA/13-05-13, los miembros del comité técnico del FIDEICOMISO PARQUE CIENTÍFICO Y TECNOLÓGICO MORELOS, por unanimidad de votos aprueban la exención de pago por concepto de mantenimiento de áreas comunes, por un periodo de 24 meses a partir del 13 de junio de 2013 y vence el 13 de junio de 2015. Por los espacios otorgados en comodato a favor de la UAEM dentro del macrolote del PARQUE CIENTÍFICO Y TECNOLÓGICO MORELOS; lo anterior queda condicionado siempre y cuando se inicie operaciones a partir del 15 de mayo de 2013 y se mantengan activos durante la vigencia del contrato. Así mismo se instruye a la fiduciaria para que de acuerdo a sus facultades con las que cuenta celebre el instrumento legal correspondiente.

FIDEICOMISO PARQUE CIENTÍFICO Y TECNOLÓGICO MORELOS

RFC: FPC1109268Q4

GUILLERMO GONZALEZ CAMARENA No. 1200 PISO 9 Y 10 DEL. ALVARO OBREGON, CIUDAD DEL MEXICO



NOTAS AL ESTADO DE SITUACION FINANCIERA

DEL 01 DE ENERO AL 31 DICIEMBRE DEL 2019



Acuerdo 06/05A ORDINARIA/25-05-16, los miembros del comité técnico del FIDEICOMISO PARQUE CIENTÍFICO Y TECNOLÓGICO MORELOS por unanimidad de votos aprueban la exención del pago de mantenimiento de áreas privativas por el periodo del 13 de junio al 13 de junio de 2015 con el compromiso del Dr. Gustavo Urquiza Beltran de regularizar el saldo adeudado a esta fecha.

El saldo de la cuenta por cobrar a la Universidad Autonoma del Estado de Morelos "UAEM" se integra como se describe a continuación:

Por el ejercicio 2016 tiene un adeudo por \$688,823 (Seiscientos ochenta y ocho mil ochocientos veintitres pesos 00/100 M.N.); en la contabilidad solo se realizaron registros de Junio a diciembre 2016 por la cantidad de \$445,200 (Cuatrocientos cuarenta y cinco mil doscientos pesos 00/100 M.N.), por esta razon dio origen al Ajuste Número uno para poder llegar al saldo deudor asciendente a la cantidad de \$688,823 (Seiscientos ochenta y ocho mil ochocientos veintitres pesos 00/100 M.N.).

Adicional a lo anterior se devengan los pagos de Enero a Diciembre 2017 y Enero a Diciembre 2018, se registra mes a mes dicho ingreso de los cuales a la fecha no se ha recibido pagos, razon por la cual la cuenta por pagar ha ido en aumento mes a mes por la cantidad de \$37,100 (Treinta y siete mil cien pesos 00/100 M.N.), SUMANDO un adicional por un monto de \$445,200 (Cuatrocientos cuarenta y cinco mil doscientos pesos 00/100 M.N.) para el ejercicio 2017 y \$445,200 (Cuatrocientos cuarenta y cinco mil doscientos pesos 00/100 M.N.) para el ejercicio 2018:

FACTURA	CONCEPTO	IMPORTE
	Diferencia entre le Saldo Inicial en la cuenta contable y lo facturado que corresponde a los ingresos del periodo comprendido de Junio del 2015 a Junio del 2016. F-A53 Fecha factura 10-Oct-16	(21,023)
A-53	Servicio de mantenimiento de las instalaciones de áreas comunes y privativas de las oficinas establecidas en el Parque Cientifico y Tecnologico Morelos del periodo comprendido de Junio del 2015 a Junio del 2016. Fecha factura 10-Oct-16	466,223
AJUSTE NO. 1	Se realizo una conciliacion de lo facturado y lo depositado y se encontro que falto por registrar ingresos durante el ejercicio 2016	243,623
EJERCICIO 2017	ENERO	37,100
	FEBRERO	37,100
	MARZO	37,100
	ABRIL	37,100
	MAYO	37,100
	JUNIO	37,100
	JULIO	37,100
	AGOSTO	37,100
	SEPTIEMBRE	37,100
	OCTUBRE	37,100
	NOVIEMBRE	37,100
	DICIEMBRE	37,100
EJERCICIO 2018	ENERO	37,100
	FEBRERO	37,100
	MARZO	37,100
	ABRIL	37,100
	MAYO	37,100
	JUNIO	37,100
	JULIO	37,100
	AGOSTO	37,100
	SEPTIEMBRE	37,100
	OCTUBRE	37,100
	NOVIEMBRE	37,100
	DICIEMBRE	37,100
		688,823
		445,200
		445,200

FIDEICOMISO PARQUE CIENTÍFICO Y TECNOLÓGICO MORELOS

RFC: FPC1109268Q4

GUILLERMO GONZALEZ CAMARENA No. 1200 PISO 9 Y 10 DEL. ALVARO OBREGON, CIUDAD DEL MEXICO



NOTAS AL ESTADO DE SITUACION FINANCIERA

DEL 01 DE ENERO AL 31 DICIEMBRE DEL 2019



EJERCICIO 2019	ENERO	37,100
	FEBRERO	37,100
	MARZO	37,100
	ABRIL	37,100
	MAYO	37,100
	JUNIO	37,100
	JULIO	37,100
	AGOSTO	37,100
	SEPTIEMBRE	37,100
	OCTUBRE	37,100
	NOVIEMBRE	37,100
	DICIEMBRE	37,100
		333,900
		2,024,423

D. El saldo se integra como sigue:

EJERCICIO 2019	ENERO	24,120
	FEBRERO	62,685
	MARZO	62,685
	ABRIL	62,685
	SEPTIEMBRE	62,685
	NOVIEMBRE	62,685
	DICIEMBRE	62,685
		400,230

En el mes de Junio el Cliente DEIN PHARMA S.A DE CV realizo el pago correspondiente de junio en su totalidad. En el mes de Diciembre de acuerdo al OFICIO SDEyT/FPCyTM/ST/144-BIS/2019 el cliente DEIN PHARMA S.A DE C.V realizo tres pagos de luz a Nombre del Fideicomiso Parque Científico y Tecnológico de Morelos por un Total de \$123,645.00 el cual se concidero a cuenta de su adeudo del mes de Mayo, Julio, Agosto y Octubre que se tenia un saldo de \$85,080. Y en el mes de Enero se aplico el resto del pago \$38,565.00 que dando un adeudo de enero por \$24,120.00

A través del acuerdo 02/7a Extraordinaria/14-11-17 Los miembros del comité técnico del Fideicomiso Parque Científico y Tecnológico Morelos, por unanimidad de votos aprueban otorgar los espacios solicitados en arrendamiento en la planta baja primer piso de la torre Sur del Parque Científico y Tecnológico Morelos, con una superficie de 597 m2 distribuida de la siguiente manera S.001, S.002, S.003, S.005, S.006, S.007 y S.008, a favor de la empresa Dein Pharma S.A. de C.V. a partir del 15 de Noviembre de 2017 y hasta el 30 de Septiembre de 2018; se acuerda el pago mensual de \$62,685.00 de los cuales \$29,850.00 es por concepto de renta y \$32,835.00 por concepto de mantenimiento.

Con fecha 15 de Noviembre de 2017 se firma contrato de arrendamiento de bienes inmuebles, que celebran el banco Actinver, S.A. de C.V. en su calidad de fiduciaria del fideicomiso traslativo de dominio, inversión y administración número 386, denominado Fideicomiso Parque Científico y Tecnológico Morelos y por otra parte la empresa Dein Pharma S.A. de C.V.

Con fecha 17 de Septiembre de 2018 se realiza convenio modificatorio al contrato de arrendamiento de bienes inmuebles, que celebran el banco Actinver, S.A. de C.V. en su calidad de fiduciaria del fideicomiso traslativo de dominio, inversión y administración número 386, denominado Fideicomiso Parque Científico y Tecnológico Morelos y por otra parte la empresa Dein Pharma S.A. de C.V. firmado el 15 de Noviembre de 2017, del cual convienen modificar la cláusula DÉCIMA para quedar en los siguientes términos:

NOVENA.- VIGENCIA.- La vigencia del presente contrato, sera de 22 meses (VEINTIDOS MESES) contados a partir del 15 de Noviembre de 2017 al 30 de Septiembre de 2019. Al término de dicho plazo de vigencia, "EL ARRENDATARIO " se obliga a hacer entrega a "EL ARRENDADOR" el espacio materia del presente contrato, sin necesidad de previa interpelación.

NOTA 3) MOBILIARIO Y EQUIPO DE ADMINISTRACIÓN

El saldo de este rubro se integra como sigue:

FIDEICOMISO PARQUE CIENTÍFICO Y TECNOLÓGICO MORELOS

RFC: FPC1109268Q4

GUILLERMO GONZALEZ CAMARENA No. 1200 PISO 9 Y 10 DEL. ALVARO OBREGON, CIUDAD DEL MEXICO



NOTAS AL ESTADO DE SITUACION FINANCIERA

DEL 01 DE ENERO AL 31 DICIEMBRE DEL 2019



DESCRIPCION		IMPORTE
A	Mobiliario y equipo de oficina y cómputo	37,525
B	Deprec. Acum. De bienes muebles	(32,375)
	A efecto de conocer la dep. pend. Aplicar	<u>5,150</u>

NOTA 4) EQUIPO DE TRANSPORTE

El saldo de este rubro se integra como sigue:

DESCRIPCION		IMPORTE
A	Equipo de transporte	629,261
B	Deprec. Acum. De equipo de transporte	(629,259)
	A efecto de conocer la dep. pend. Aplicar	<u>2</u>

NOTA 5) MAQUINARIA OTROS EQUIPOS Y HERRAMIENTA

El saldo de este rubro se integra como sigue:

DESCRIPCION		IMPORTE
A	Maquinaria otros equipos y herramienta	1,484,240
B	Deprec. Acum. De equipo de maquinaria otros equipos y herramienta	(1,021,925)
	A efecto de conocer la dep. pend. Aplicar	<u>462,315</u>

NOTA 5A) DEPRECIACION ACUMULADA BIENES MUEBLES

El saldo de este rubro se integra como sigue:

DESCRIPCION		IMPORTE
A	Deprec. Acum. De bienes muebles	(32,375)
B	Deprec. Acum. De equipo de transporte	(629,259)
C	Deprec. Acum. De equipo de maquinaria otros equipos y herramienta	(1,021,925)
D	Dep. Acum. Mob y Epo. Ejercicios Anteriores	770,680
		<u>(912,879)</u>

NOTA 6) BIENES INMUEBLES

DESCRIPCION		IMPORTE
A	Bienes inmuebles (Terrenos)	98,736,106
	Bienes inmuebles (Edificios no Habitaciones)	95,878,493
	Bienes inmuebles (Urbanizacion Etapa)	60,552,390
		<u>255,166,989</u>

NOTA 7) INMUEBLES E INFRAESTRUCTURA

DESCRIPCION		IMPORTE
A	Inmuebles e infraestructura	6,724,640
		<u>6,724,640</u>

Estos bienes se registraron al costo de adquisición por tipo de bien y su depreciación se viene aplicando de acuerdo a las reglas específicas de registro y valor del patrimonio emitidos en la Ley General de Contabilidad Gubernamental

NOTA 8) CONSTRUCCIONES EN PROCESO EN BIENES PROPIOS

DESCRIPCION		IMPORTE
A	Trabajos de acabado en edificaciones y otros trabajos especializados en proceso	233,787
		<u>233,787</u>

FIDEICOMISO PARQUE CIENTÍFICO Y TECNOLÓGICO MORELOS

RFC: FPC1109268Q4

GUILLERMO GONZALEZ CAMARENA No. 1200 PISO 9 Y 10 DEL. ALVARO OBREGON, CIUDAD DEL MEXICO



NOTAS AL ESTADO DE SITUACION FINANCIERA

DEL 01 DE ENERO AL 31 DICIEMBRE DEL 2019



Corresponde a mantenimiento preventivo y correctivo de aire acondicionado y reparacion de daños en tubería de la torre norte, y de acuerdo al oficio numero SDEyT/fpcyTM/ST/126/2019, se afectó la partida 629. Y al oficio SDEyT/fpcyTM/ST/239/2019 Dictamen técnico en funcionamiento de la planta de emergencia.

BIENES INMUEBLES, INFRAESTRUCTURA Y CONSTRUCCION 262,125,416

NOTA 8A) **ACTIVOS INTANGIBLES**

	DESCRIPCION	IMPORTE
A	Licencias Informaticas e Intelectuales	12,600
		<u>12,600</u>

Corresponde al pago de licencia del programa de INDETEC que se realizo en noviembre 2019. El OFICIO SDEyT/FPCyTM/ST/292/2019 Indica que es un Activo Intangible

NOTA 9) **PROVEEDORES POR PAGAR A CORTO PLAZO**

	DESCRIPCION	IMPORTE
B	Banco Actinver, S.A. Institucion de Banca Multiple	20,880
		<u>20,880</u>

NOTA 10) **RETENCIONES Y CONTRIBUCIONES POR PAGAR**

	DESCRIPCION	IMPORTE
A	RETENCIONES I.S.R. HONORARIOS	15,504
B	IVA TRASLADADO NO COBRADO	404,820
C	IVA TRASLADADO EFECTIVAMENTE COBRADO	310,345
		<u>730,669</u>

El importe por \$ 15,504 corresponde a las retenciones del Impuesto Sobre la Renta (ISR Retenciones por honorarios) del mes generadas por concepto de los honorarios profesionales de Diciembre del año en curso.

NOTA 11) **OTRAS CUENTAS POR PAGAR A CORTO PLAZO**

El saldo de esta cuenta corresponden a los pagos pendientes de realizar por las siguientes cuentas:

	DESCRIPCION	IMPORTE
A	PRESTAMO FIDECOMP/XX/2017	4,000,000
		<u>4,000,000</u>

En el caso del rubro C, corresponde a un convenio de colaboración FIDECOMP/DG/XX/2017 que celebran por una parte el Fideicomiso Ejecutivo del Fondo de Competitividad y Promoción del Empleo, representado en este acto por el ciudadano Hernán Aldrete Valencia, en su carácter de director general, por una segunda parte la Secretaría de Economía del Poder Ejecutivo del Estado de Morelos, representada en este acto por el Licenciado Juan Carlos Salgado Ponce, en su carácter de Secretario de Economía y por una tercera parte, el "FIDEICOMISO" con número de identificación 386 denominado Parque Científico y Tecnológico de Morelos, representado en este acto por los C.C. Licenciados Oscar Mejía Reyes y Vanessa Elena Liceaga Mendoza en su carácter de delegados fiduciarios.

Mediante el Acuerdo 04/11^a ordinaria/08-11-17, tomado en la Décimo Primera Sesión Ordinaria 2017, del Comité Técnico del "FIDEICOMISO", celebrada con fecha ocho de noviembre de dos mil diecisiete; por unanimidad de votos, los integrantes del Comité Técnico, aprobaron la pertinencia e inclusión a la Cartera de Proyectos del "FIDEICOMISO" el proyecto denominado "Fortalecimiento y Servicios del Parque Científico y Tecnológico Morelos", en lo sucesivo el "PROYECTO", por un monto de \$4,000,000.00 (Cuatro millones de pesos 00/100 M.N.), mediante un esquema de financiamiento a tasa cero, dicha cantidad deberá ser reintegrada en un plazo máximo de seis meses a partir del depósito por parte del "FIDEICOMISO".

NOTA 12) El saldo de este rubro se divide en tres cuentas:

FIDEICOMISO PARQUE CIENTÍFICO Y TECNOLÓGICO MORELOS

RFC: FPC1109268Q4

GUILLERMO GONZALEZ CAMARENA No. 1200 PISO 9 Y 10 DEL. ALVARO OBREGON, CIUDAD DEL MEXICO

**NOTAS AL ESTADO DE SITUACION FINANCIERA****DEL 01 DE ENERO AL 31 DICIEMBRE DEL 2019**

DESCRIPCION	IMPORTE
CUENTAS POR PAGAR CORTO PLAZO	82,484
	4,082,484

NOTA 13) INGRESOS COBRADOS POR ADELANTATO A CORTO PLAZO

El saldo de este rubro se divide en tres cuentas:

DESCRIPCION	IMPORTE
A FARMACEUTICA MEDIKAMENTA	250,000
B BIOFRABRICA SIGLO XXI S.A DE C.V	222,802
C GREEN FARMING SOLUTIONS S.A DE C.V	800,000
	1,272,802

Corresponde a anticipos de clientes.

NOTA 14) APORTACIONES

El importe corresponde a las aportaciones realizadas cuentas que se integran como sigue:

DESCRIPCION	IMPORTE
Aportación inicial del Gob. Edo de Morelos	303,119,012
Aportación inicial del Gob. Edo de Morelos AJ-9	(41,059)
Aportaciones activo fijo	410,000
Aportación Secretaría de Economía	52,523,393
	356,011,346

Se debe de precisar que en ejercicios anteriores se corrió el AJUSTE NO. 9 Por error contable.

NOTA 15) RESULTADOS DE EJERCICIOS ANTERIORES

El saldo de este rubro se encuentra integrado de la siguiente forma:

DESCRIPCION	IMPORTE	CONCEPTO
Resultados del ejercicio 2011	365,835	Desahorro
Resultados del ejercicio 2012	63,693,233	Desahorro
Resultados del ejercicio 2013	3,793,080	Desahorro
Resultados del ejercicio 2014	14,226,157	Desahorro
Resultados del ejercicio 2015	4,272,992	Desahorro
Resultados del ejercicio 2016	2,266,398	Desahorro
Resultados del ejercicio 2017	3,083,438	Desahorro
Resultados del ejercicio 2018	669,027	Desahorro
	92,370,160	

Derivado de estos desahorros constantes, el fideicomiso esta en riesgo de que su actividad no sea considerada por tiempo indefinido conforme al postulado basico de contabilidad gubernamental existencia permanente, en vista de que sus ingresos obtenidos han sido insuficientes desde su creacion.

FIDEICOMISO PARQUE CIENTÍFICO Y TECNOLÓGICO MORELOS

RFC: FPC1109268Q4

GUILLERMO GONZALEZ CAMARENA No. 1200 PISO 9 Y 10 DEL. ALVARO OBREGON, CIUDAD DEL MEXICO


NOTAS AL ESTADO DE ACTIVIDADES
DEL 01 DE ENERO AL 31 DICIEMBRE DEL 2019
**NOTA 1) INGRESOS Y OTROS BENEFICIOS**

El saldo de este rubro se integra como sigue:

DESCRIPCION	IMPORTE
Ingresos por venta de lotes	
Ingresos por renta	308,793
Ingresos por mantenimiento	723,466
Ingresos por agua	
Intereses ganados de valores, créditos, bonos y otros	
	1,032,259

El ingreso por renta y mantenimiento corresponde de Enero a Diciembre de 2019 sin incluir el I.V.A. ya que este se encuentre registrado en otra cuenta.

INGRESOS FINANCIEROS

El saldo de este rubro se integra de los intereses ganados Plus/Minusvalía con la fiduciaria ACTINVER

DESCRIPCION	IMPORTE
A. ACTINVER CONTRATO No. 936688	55
B. ACTINVER CONTRATO No. 959699 (INVERSIÓN)	101,176
C. ACTINVER CONTRATO No. 959680	6,871
D. OTROS INGRESOS Y BENEFICIOS	2,224,853
	2,332,955

NOTA 2) GASTOS Y OTRAS PERDIDAS

El saldo de este rubro corresponde a los egresos devengados al 31 de Diciembre del 2019 y la depreciación de los activos fijos, como sigue:

DESCRIPCION	IMPORTE
Materiales y suministros	31,396
Servicios generales	2,696,268
Depreciaciones	149,672
	2,877,336

FIDEICOMISO PARQUE CIENTÍFICO Y TECNOLÓGICO MORELOS

RFC: FPC1109268Q4

GUILLERMO GONZALEZ CAMARENA No. 1200 PISO 9 Y 10 DEL. ALVARO OBREGON, CIUDAD DEL MEXICO

NOTAS AL ESTADO ANALÍTICO DE INGRESOS PRESUPUESTALES

DEL 01 DE ENERO AL 31 DICIEMBRE DEL 2019



Corresponde a la información presupuestal de ingresos al 31 de Diciembre del 2019, al presupuesto devengado y presupuesto recaudado.

NOTA 1) LEY DE INGRESOS ESTIMADA

Los miembros del comité técnico del Fideicomiso Parque Científico y Tecnológico Morelos, por unanimidad de votos aprueban el presupuesto de egresos, por la cantidad de \$ 6,652,110 (Seis millones seiscientos cincuenta y dos mil ciento diez pesos 00/100 m.n.) y Presupuesto de ingresos por la cantidad de \$ 6,652,110 (Seis millones seiscientos cincuenta y dos mil ciento diez pesos 00/100 M.N.) para el Ejercicio Fiscal de Enero a Diciembre 2019 que se encuentra integrado de la siguiente manera:

DESCRIPCION	IMPORTE
Recursos por venta en lotes	3,173,361
Recursos por mantto lotes	740,715
Recursos por renta de inmueble	358,200
Otros ingresos (Seguro siniestro Axa)	2,379,834
	6,652,110

NOTA 2) LEY DE INGRESOS DEVENGADA

El saldo de esta cuenta corresponde a los ingresos presupuestados al 31 de Diciembre del 2019, integrandose de la siguiente manera

DESCRIPCION	SALDO ACUMULADO A NOVIEMBRE 2019	DICIEMBRE	SALDO ACUMULADO A DICIEMBRE 2019
Recursos por venta en lotes	-	-	-
Recursos por mantto en lotes U.A.E.M.	351,813	31,983	383,796
Recursos por mantto en lotes DEIN	311,377	28,307	339,683
Ingresos por renta	283,052	25,732	308,783
Otros ingresos	2,224,852		2,224,852
Otros ingresos y beneficios	104,050		104,050
	3,275,144	86,022	3,361,164

NOTA 3) LEY DE INGRESOS RECAUDADA

El saldo de esta cuenta corresponde a los ingresos presupuestados al 31 de Diciembre del 2019, integrandose de la siguiente manera

DESCRIPCION	IMPORTE
Recursos por venta en lotes	
Recursos por mantto en lotes I.P.N.	
Recursos por mantto en lotes U.A.E.M.	383,796
Recursos por mantto en lotes DEIN	339,683
Ingresos por renta	308,783
Otros ingresos	2,224,852
Otros ingresos y beneficios	104,050
	3,361,164

FIDEICOMISO PARQUE CIENTÍFICO Y TECNOLÓGICO MORELOS

RFC: FPC1109268Q4

GUILLERMO GONZALEZ CAMARENA No. 1200 PISO 9 Y 10 DEL. ALVARO OBREGON, CIUDAD DEL MEXICO

**NOTAS AL ESTADO DEL EJERCICIO DE PRESUPUESTO DE EGRESOS POR
CAPÍTULO DEL GASTO****DEL 01 DE ENERO AL 31 DICIEMBRE DEL 2019**

La información presupuestal que el FIDEICOMISO proporciono corresponde a los egresos del 01 de Enero al 31 de Diciembre del 2019, al presupuesto comprometido, al presupuesto devengado, al presupuesto ejercido y presupuesto pagado

NOTA 1) PRESUPUESTO DE EGRESO APROBADO.

Los miembros del comité técnico del Fideicomiso Parque Científico y Tecnológico Morelos, por unanimidad de votos aprueban el presupuesto de egresos, por la cantidad de \$ 6,652,110 (Seis millones seiscientos cincuenta y dos mil ciento diez pesos 00/100 m.n.) y Presupuesto de ingresos por la cantidad de \$ 6,652,110 (Seis millones seiscientos cincuenta y dos mil ciento diez pesos 00/100 M.N.) para el Ejercicio Fiscal de Enero a Diciembre 2019 que se encuentra integrado de la siguiente manera:

DESCRIPCION	IMPORTE
Materiales y suministros	38,800
Servicios Generales	4,220,876
Bienes muebles, inmuebles e intangibles	12,600
Obra publica en Bienes propios	2,379,834
	6,652,110

NOTA 2) COMPROMETIDO

El saldo de este rubro por \$ 20,880 pesos (Veinte mil ochocientos ochenta pesos 00/100 M.N.) corresponde al presupuesto de egresos comprometido hasta el 31 de Diciembre del 2019, integrandose por Honorarios fiduciarios correspondientes al ejercicio 2018 a nombre de Banco Activer, S.A.

NOTA 3) DEVENGADO

El saldo de este rubro por \$ 2,960,709. pesos (Dos Millones Novecientos Sesenta mil Setecientos Nueve pesos 00/100 M.N.) corresponde al presupuesto de egresos devengado hasta el 31 de Diciembre de 2019, integrandose como se muestra en el estado del ejercicio del presupuesto de egresos.

NOTA 4) EJERCIDO

El saldo de este rubro por \$ 2,939,829 pesos (Dos Millon Novecientos Treinta y Nueve Ochocientos Veintinueve 00/100 M.N.) corresponde al presupuesto de egresos ejercido hasta el 31 de Diciembre de 2019, integrandose como se muestra en el estado del ejercicio del presupuesto de egresos.

NOTA 5) PAGADO

El saldo de este rubro por \$ 2,939,829 pesos (Dos Millon Novecientos Treinta y Nueve Ochocientos Veintinueve 00/100 M.N.) corresponde al presupuesto de egresos pagado hasta el 30 de Diciembre del 2019, integrandose como se muestra en el estado del ejercicio del presupuesto de egresos.



MORELDS
PARQUE CIENTÍFICO Y TECNOLÓGICO

Información Presupuestaria

FIDEICOMISO PARQUE CIENTÍFICO Y TECNOLÓGICO MORELOS
CUENTA PÚBLICA | 2019
ENERO - DICIEMBRE |

Concepto	Estimado / Aprobado	Devengado	Recaudado / Pagado
A. Ingresos Totales (A = A1 + A2 + A3)	6,652,110	3,361,162	3,361,162
<i>A1. Ingresos de Libre Disposición</i>	<i>6,652,110</i>	<i>3,361,162</i>	<i>3,361,162</i>
<i>A2. Transferencias Federales Etiquetadas</i>	<i>-</i>	<i>-</i>	<i>-</i>
<i>A3. Financiamiento Neto</i>	<i>-</i>	<i>-</i>	<i>-</i>
B. Egresos Presupuestarios (B = B1 + B2)	6,652,110	2,960,709	2,939,829
<i>B1. Gasto No Etiquetado (sin incluir Amortización de la Deuda Pública)</i>	<i>6,652,110</i>	<i>2,960,709</i>	<i>2,939,829</i>
<i>B2. Gasto Etiquetado (sin incluir Amortización de la Deuda Pública)</i>	<i>-</i>	<i>-</i>	<i>-</i>
C. Remanentes del Ejercicio Anterior (C = C1 + C2)	-	-	-
<i>C1. Remanentes de Ingresos de Libre Disposición aplicados en el periodo</i>	<i>-</i>	<i>-</i>	<i>-</i>
<i>C2. Remanentes de Transferencias Federales Etiquetadas aplicados en el periodo</i>	<i>-</i>	<i>-</i>	<i>-</i>
I. Balance Presupuestario (I = A - B + C)	-	400,453	421,333
II. Balance Presupuestario sin Financiamiento Neto (II = I - A3)	-	400,453	421,333
III. Balance Presupuestario sin Financiamiento Neto y sin Remanentes del Ejercicio Anterior (III = II - C)	-	400,453	421,333

Concepto	Aprobado	Devengado	Pagado
E. Intereses, Comisiones y Gastos de la Deuda (E = E1 + E2)	-	-	-
<i>E1. Intereses, Comisiones y Gastos de la Deuda con Gasto No Etiquetado</i>	<i>-</i>	<i>-</i>	<i>-</i>
<i>E2. Intereses, Comisiones y Gastos de la Deuda con Gasto Etiquetado</i>	<i>-</i>	<i>-</i>	<i>-</i>
IV. Balance Primario (IV = III + E)	-	400,453	421,333

Concepto	Estimado / Aprobado	Devengado	Recaudado / Pagado
F. Financiamiento (F = F1 + F2)	-	-	-
<i>F1. Financiamiento con Fuente de Pago de Ingresos de Libre Disposición</i>	<i>-</i>	<i>-</i>	<i>-</i>
<i>F2. Financiamiento con Fuente de Pago de Transferencias Federales Etiquetadas</i>	<i>-</i>	<i>-</i>	<i>-</i>
G. Amortización de la Deuda (G = G1 + G2)	-	-	-
<i>G1. Amortización de la Deuda Pública con Gasto No Etiquetado</i>	<i>-</i>	<i>-</i>	<i>-</i>
<i>G2. Amortización de la Deuda Pública con Gasto Etiquetado</i>	<i>-</i>	<i>-</i>	<i>-</i>
A3. Financiamiento Neto (A3 = F - G)	-	-	-

Concepto	Estimado / Aprobado	Devengado	Recaudado / Pagado
A1. Ingresos de Libre Disposición	6,652,110	3,361,162	3,361,162
<i>A3.1 Financiamiento Neto con Fuente de Pago de Ingresos de Libre Disposición (A3.1 = F1 - G1)</i>	<i>-</i>	<i>-</i>	<i>-</i>
<i>F1. Financiamiento con Fuente de Pago de Ingresos de Libre Disposición</i>	<i>-</i>	<i>-</i>	<i>-</i>
<i>G1. Amortización de la Deuda Pública con Gasto No Etiquetado</i>	<i>-</i>	<i>-</i>	<i>-</i>
B1. Gasto No Etiquetado (sin incluir Amortización de la Deuda Pública)	6,652,110	2,960,709	2,939,829
<i>C1. Remanentes de Ingresos de Libre Disposición aplicados en el periodo</i>	<i>-</i>	<i>-</i>	<i>-</i>
V. Balance Presupuestario de Recursos Disponibles (V = A1 + A3.1 - B1 + C1)	-	400,453	421,333
VI. Balance Presupuestario de Recursos Disponibles sin Financiamiento Neto (VI = V - A3.1)	-	400,453	421,333

Concepto	Estimado / Aprobado	Devengado	Recaudado / Pagado
A2. Transferencias Federales Etiquetadas	-	-	-
<i>A3.2 Financiamiento Neto con Fuente de Pago de Transferencias Federales Etiquetadas (A3.2 = F2 - G2)</i>	<i>-</i>	<i>-</i>	<i>-</i>
<i>F2. Financiamiento con Fuente de Pago de Transferencias Federales Etiquetadas</i>	<i>-</i>	<i>-</i>	<i>-</i>
<i>G2. Amortización de la Deuda Pública con Gasto Etiquetado</i>	<i>-</i>	<i>-</i>	<i>-</i>
B2. Gasto Etiquetado (sin incluir Amortización de la Deuda Pública)	-	-	-
<i>C2. Remanentes de Transferencias Federales Etiquetadas aplicados en el periodo</i>	<i>-</i>	<i>-</i>	<i>-</i>
VII. Balance Presupuestario de Recursos Etiquetados (VII = A2 + A3.2 - B2 + C2)	-	-	-
VIII. Balance Presupuestario de Recursos Etiquetados sin Financiamiento Neto (VIII = VII - A3.2)	-	-	-

Rubro de Ingresos	Ingreso					Diferencia
	Estimado	Ampliaciones y Reducciones	Modificado	Devengado	Recaudado	
	(1)	(2)	(3= 1 + 2)	(4)	(5)	
Impuestos	-	-	-	-	-	-
Cuotas y Aportaciones de Seguridad Social	-	-	-	-	-	-
Contribuciones de Mejoras	-	-	-	-	-	-
Derechos	-	-	-	-	-	-
Productos	-	-	-	-	-	-
Aprovechamientos	-	-	-	-	-	-
Ingresos por Venta de Bienes, Prestación de Servicios y Otros Ingresos	6,652,110	-	6,652,110	3,361,162	3,361,162	(3,290,948)
Participaciones, Aportaciones, Convenios, Incentivos Derivados de la Colaboración Fiscal y Fondos Distintos de Aportaciones	-	-	-	-	-	-
Transferencias, Asignaciones, Subsidios y Subvenciones, y Pensiones y Jubilaciones	-	-	-	-	-	-
Ingresos Derivados de Financiamientos	-	-	-	-	-	-
Total	6,652,110	-	6,652,110	3,361,162	3,361,162	(3,290,948)
				Ingresos excedentes		

Estado Analítico de Ingresos Por Fuente de Financiamiento	Ingreso					Diferencia
	Estimado	Ampliaciones y Reducciones	Modificado	Devengado	Recaudado	
	(1)	(2)	(3= 1 + 2)	(4)	(5)	
Ingresos del Poder Ejecutivo Federal o Estatal y de los Municipios	-	-	-	-	-	-
Impuestos	-	-	-	-	-	-
Cuotas y Aportaciones de Seguridad Social	-	-	-	-	-	-
Contribuciones de Mejoras	-	-	-	-	-	-
Derechos	-	-	-	-	-	-
Productos ¹	-	-	-	-	-	-
Aprovechamientos ²	-	-	-	-	-	-
Participaciones, Aportaciones, Convenios, Incentivos Derivados de la Colaboración Fiscal y Fondos Distintos de Aportaciones	-	-	-	-	-	-
Transferencias, Asignaciones, Subsidios y Subvenciones, y Pensiones y Jubilaciones	-	-	-	-	-	-
Ingresos de los Entes Públicos de los Poderes Legislativo y Judicial, de los Órganos Autónomos y del Sector Paraestatal o Paramunicipal, así como de las Empresas Productivas del Estado	6,652,110	-	6,652,110	3,361,162	3,361,162	(3,290,948)
Cuotas y Aportaciones de Seguridad Social	-	-	-	-	-	-
Productos ¹	-	-	-	-	-	-
Ingresos por Venta de Bienes, Prestación de Servicios y Otros Ingresos ³	6,652,110	-	6,652,110	3,361,162	3,361,162	(3,290,948)
Transferencias, Asignaciones, Subsidios y Subvenciones, y Pensiones y Jubilaciones	-	-	-	-	-	-
Ingresos Derivados de Financiamientos	-	-	-	-	-	-
Ingresos Derivados de Financiamientos	-	-	-	-	-	-
Total	6,652,110	-	6,652,110	3,361,162	3,361,162	(3,290,948)
				Ingresos excedentes		

¹ Incluye intereses que generan las cuentas bancarias de los entes públicos en productos.

² Incluye donativos en efectivo del Poder Ejecutivo, entre otros aprovechamientos.

³ Se refiere a los ingresos propios obtenidos por los Poderes Legislativo y Judicial, los Órganos Autónomos y las entidades de la administración pública paraestatal y paramunicipal, por sus actividades diversas no inherentes a su operación que generan recursos y que no sean ingresos por venta de bienes o prestación de servicios, tales como donativos en efectivo, entre otros.

Concepto	Ingreso					Diferencia
	Estimado	Ampliaciones/ (Reducciones)	Modificado	Devengado	Recaudado	
Ingresos de Libre Disposición						
<i>Impuestos</i>	-	-	-	-	-	-
<i>Cuotas y Aportaciones de Seguridad Social</i>	-	-	-	-	-	-
<i>Contribuciones de Mejoras</i>	-	-	-	-	-	-
<i>Derechos</i>	-	-	-	-	-	-
<i>Productos</i>	-	-	-	-	-	-
<i>Aprovechamientos</i>	-	-	-	-	-	-
Ingresos por Venta de Bienes y Prestación de Servicios	6,652,110	-	6,652,110	3,361,162	3,361,162	(3,290,948)
<i>Participaciones</i>	-	-	-	-	-	-
Fondo General de Participaciones	-	-	-	-	-	-
Fondo de Fomento Municipal	-	-	-	-	-	-
Fondo de Fiscalización y Recaudación	-	-	-	-	-	-
Fondo de Compensación	-	-	-	-	-	-
Fondo de Extracción de Hidrocarburos	-	-	-	-	-	-
Impuesto Especial Sobre Producción y Servicios	-	-	-	-	-	-
0.136% de la Recaudación Federal Participable	-	-	-	-	-	-
3.17% Sobre Extracción de Petróleo	-	-	-	-	-	-
Gasolinas y Diésel	-	-	-	-	-	-
Fondo del Impuesto Sobre la Renta	-	-	-	-	-	-
Fondo de Estabilización de los Ingresos de las Ent. Fed.	-	-	-	-	-	-
<i>Incentivos Derivados de la Colaboración Fiscal</i>	-	-	-	-	-	-
Tenencia o Uso de Vehículos	-	-	-	-	-	-
Fondo de Compensación ISAN	-	-	-	-	-	-
Impuesto Sobre Automóviles Nuevos	-	-	-	-	-	-
Fondo de Compensación de Repecos-Intermedios	-	-	-	-	-	-
Otros Incentivos Económicos	-	-	-	-	-	-
<i>Transferencias y Asignaciones</i>	-	-	-	-	-	-
<i>Convenios</i>	-	-	-	-	-	-
Otros Convenios y Subsidios	-	-	-	-	-	-
<i>Otros Ingresos de Libre Disposición</i>	-	-	-	-	-	-
Participaciones en Ingresos Locales	-	-	-	-	-	-
Otros Ingresos de Libre Disposición	-	-	-	-	-	-
Total de Ingresos de Libre Disposición	6,652,110	-	6,652,110	3,361,162	3,361,162	(3,290,948)
Ingresos Excedentes de Ingresos de Libre Disposición						
Transferencias Federales Etiquetadas						
<i>Aportaciones</i>	-	-	-	-	-	-
Fondo de Aport. para la Nómina Educativa y Gto. Op.	-	-	-	-	-	-
Fondo de Aportaciones para los Servicios de Salud	-	-	-	-	-	-
Fondo de Aportaciones para la Infraestructura Social	-	-	-	-	-	-
Fondo de Aport. para el Fortalecimiento de los Municipios y de las Demarcaciones Territoriales del Distrito Federal	-	-	-	-	-	-
Fondo de Aportaciones Múltiples	-	-	-	-	-	-
Fondo de Aport. para la Educación Tec. y de Adultos	-	-	-	-	-	-
Fondo de Aportaciones para la Seguridad Pública de los Estados y del Distrito Federal	-	-	-	-	-	-
Fondo de Aportaciones para el Fortalecimiento de las Entidades Federativas	-	-	-	-	-	-
<i>Convenios</i>	-	-	-	-	-	-
Convenios de Protección Social en Salud	-	-	-	-	-	-
Convenios de Descentralización	-	-	-	-	-	-
Convenios de Reasignación	-	-	-	-	-	-
Otros Convenios y Subsidios	-	-	-	-	-	-
<i>Fondos Distintos de Aportaciones</i>	-	-	-	-	-	-
Fondo para Entidades Federativas y Municipios Productores de Hidrocarburos	-	-	-	-	-	-
Fondo Minero	-	-	-	-	-	-
<i>Transferencias, Asignaciones, Subsidios y Subvenciones, y Pensiones y Jubilaciones</i>	-	-	-	-	-	-
<i>Otras Transferencias Federales Etiquetadas</i>	-	-	-	-	-	-
Total de Transferencias Federales Etiquetadas	-	-	-	-	-	-
Ingresos Derivados de Financiamientos	-	-	-	-	-	-
<i>Ingresos Derivados de Financiamientos</i>	-	-	-	-	-	-
Total de Ingresos	6,652,110	-	6,652,110	3,361,162	3,361,162	(3,290,948)
Datos Informativos						
1. Ingresos Derivados de Financiamientos con Fuente de Pago de Ingresos de Libre Disposición	-	-	-	-	-	-
2. Ingresos Derivados de Financiamientos con Fuente de Pago de Transferencias Federales Etiquetadas	-	-	-	-	-	-
3. Ingresos Derivados de Financiamientos	-	-	-	-	-	-

FIDEICOMISO PARQUE CIENTÍFICO Y TECNOLÓGICO MORELOS

Estado Analítico del Ejercicio del Presupuesto de Egresos

Clasificación por Objeto del Gasto (Capítulo y Concepto)

Del 1 de enero al 31 de diciembre de 2019

(Pesos)



Concepto	Egresos					Subejercicio 6 = (3 - 4)
	Aprobado	Ampliaciones/ (Reducciones)	Modificado	Devengado	Pagado	
	1	2	3 = (1 + 2)	4	5	
Servicios Personales						
Remuneraciones al Personal de Carácter Permanente	-	-	-	-	-	-
Remuneraciones al Personal de Carácter Transitorio	-	-	-	-	-	-
Remuneraciones Adicionales y Especiales	-	-	-	-	-	-
Seguridad Social	-	-	-	-	-	-
Otras Prestaciones Sociales y Económicas	-	-	-	-	-	-
Previsiones	-	-	-	-	-	-
Pago de Estímulos a Servidores Públicos	-	-	-	-	-	-
Materiales y Suministros	38,800	2,114	40,914	31,396	31,396	9,518
Materiales de Admón, Emisión de Doctos. y Artículos Oficiales	3,000	-	3,000	1,952	1,952	1,048
Alimentos y Utensilios	1,800	1,564	3,364	2,746	2,746	618
Materias Primas y Materiales de Producción y Comercialización	-	-	-	-	-	-
Materiales y Artículos de Construcción y de Reparación	-	-	-	-	-	-
Productos Químicos, Farmacéuticos y de Laboratorio	-	-	-	-	-	-
Combustibles, Lubricantes y Aditivos	24,000	-	24,000	20,039	20,039	3,961
Vestuario, Blancos, Prendas de Protección y Artículos Deportivos	-	-	-	-	-	-
Materiales y Suministros Para Seguridad	-	-	-	-	-	-
Herramientas, Refacciones y Accesorios Menores	10,000	550	10,550	6,659	6,659	3,891
Servicios Generales	4,220,876	(2,114)	4,218,762	2,682,926	2,662,046	1,535,836
Servicios Básicos	883,000	343,854	1,226,854	1,310,992	1,310,992	(84,138)
Servicios de Arrendamiento	-	-	-	-	-	-
Servicios Profesionales, Científicos, Técnicos y Otros Servicios	1,337,676	97,512	1,435,188	894,045	894,045	541,143
Servicios Financieros, Bancarios y Comerciales	356,600	5,000	361,600	308,145	287,265	53,455
Servicios de Instalación, Reparación, Mantto. y Conservación	1,584,000	(450,727)	1,133,273	144,021	144,021	989,252
Servicios de Comunicación Social y Publicidad	-	-	-	-	-	-
Servicios de Traslado y Viáticos	27,600	2,247	29,847	23,061	23,061	6,786
Servicios Oficiales	-	-	-	-	-	-
Otros Servicios Generales	32,000	-	32,000	2,662	2,662	29,338
Transferencias, Asignaciones, Subsidios y Otras Ayudas	12,600	-	12,600	12,600	12,600	-
Transferencias Internas y Asignaciones al Sector Público	-	-	-	-	-	-
Transferencias al Resto del Sector Público	-	-	-	-	-	-
Subsidios y Subvenciones	-	-	-	-	-	-
Ayudas Sociales	-	-	-	-	-	-
Pensiones y Jubilaciones	-	-	-	-	-	-
Transferencias a Fideicomisos, Mandatos y Otros Análogos	-	-	-	-	-	-
Transferencias a la Seguridad Social	-	-	-	-	-	-
Donativos	-	-	-	-	-	-
Transferencias al Exterior	12,600	-	12,600	12,600	12,600	-
Bienes Muebles, Inmuebles e Intangibles	-	-	-	-	-	-
Mobiliario y Equipo de Administración	-	-	-	-	-	-
Mobiliario y Equipo Educativo y Recreativo	-	-	-	-	-	-
Equipo e Instrumental Médico y de Laboratorio	-	-	-	-	-	-
Vehículos y Equipo de Transporte	-	-	-	-	-	-
Equipo de Defensa y Seguridad	-	-	-	-	-	-
Maquinaria, Otros Equipos y Herramientas	-	-	-	-	-	-
Activos Biológicos	-	-	-	-	-	-
Bienes Inmuebles	-	-	-	-	-	-
Activos Intangibles	-	-	-	-	-	-
Inversión Pública	2,379,834	-	2,379,834	233,787	233,787	2,146,047
Obra Pública en Bienes de Dominio Público	-	-	-	-	-	-
Obra Pública en Bienes Propios	2,379,834	-	2,379,834	233,787	233,787	2,146,047
Proyectos Productivos y Acciones de Fomento	-	-	-	-	-	-
Inversiones Financieras y Otras Provisiones	-	-	-	-	-	-
Inversiones Para el Fomento de Actividades Productivas	-	-	-	-	-	-
Acciones y Participaciones de Capital	-	-	-	-	-	-
Compra de Títulos y Valores	-	-	-	-	-	-
Concesión de Préstamos	-	-	-	-	-	-
Inversiones en Fideicomisos, Mandatos y Otros Análogos	-	-	-	-	-	-
Otras Inversiones Financieras	-	-	-	-	-	-
Provisiones para Contingencias y Otras Erogaciones Especiales	-	-	-	-	-	-
Participaciones y Aportaciones	-	-	-	-	-	-
Participaciones	-	-	-	-	-	-
Aportaciones	-	-	-	-	-	-
Convenios	-	-	-	-	-	-
Deuda Pública	-	-	-	-	-	-
Amortización de la Deuda Pública	-	-	-	-	-	-
Intereses de la Deuda Pública	-	-	-	-	-	-
Comisiones de la Deuda Pública	-	-	-	-	-	-
Gastos de la Deuda Pública	-	-	-	-	-	-
Costo por Coberturas	-	-	-	-	-	-
Apoyos Financieros	-	-	-	-	-	-
Adeudos de Ejercicios Fiscales Anteriores (Adefas)	-	-	-	-	-	-
Total del Gasto	6,652,110	-	6,652,110	2,960,709	2,939,829	3,691,401

Concepto	Egresos					
	Aprobado	Ampliaciones / (Reducciones)	Modificado	Devengado	Pagado	Subejercicio
Gasto No Etiquetado	6,652,110	-	6,652,110	2,960,709	2,939,829	3,691,401
Servicios Personales	-	-	-	-	-	-
Remuneraciones al Personal de Carácter Permanente	-	-	-	-	-	-
Remuneraciones al Personal de Carácter Transitorio	-	-	-	-	-	-
Remuneraciones Adicionales y Especiales	-	-	-	-	-	-
Seguridad Social	-	-	-	-	-	-
Otras Prestaciones Sociales y Económicas	-	-	-	-	-	-
Previsiones	-	-	-	-	-	-
Pago de Estímulos a Servidores Públicos	-	-	-	-	-	-
Materiales y Suministros	38,800	2,114	40,914	31,396	31,396	9,518
Materiales de Admón., Emisión de Doctos. y Art. Oficiales	3,000	-	3,000	1,952	1,952	1,048
Alimentos y Utensilios	1,800	1,564	3,364	2,746	2,746	618
Materias Primas y Materiales de Prod. y Comercialización	-	-	-	-	-	-
Materiales y Artículos de Construcción y de Reparación	-	-	-	-	-	-
Productos Químicos, Farmacéuticos y de Laboratorio	-	-	-	-	-	-
Combustibles, Lubricantes y Aditivos	24,000	-	24,000	20,039	20,039	3,961
Vestuario, Blancos, Prendas de Protección y Art. Deportivos	-	-	-	-	-	-
Materiales y Suministros Para Seguridad	-	-	-	-	-	-
Herramientas, Refacciones y Accesorios Menores	10,000	550	10,550	6,659	6,659	3,891
Servicios Generales	4,220,876	(2,114)	4,218,762	2,682,926	2,662,046	1,535,836
Servicios Básicos	883,000	343,854	1,226,854	1,310,992	1,310,992	(84,138)
Servicios de Arrendamiento	-	-	-	-	-	-
Servicios Profesionales, Científicos, Técnicos y Otros Serv.	1,337,676	97,512	1,435,188	894,045	894,045	541,143
Servicios Financieros, Bancarios y Comerciales	356,600	5,000	361,600	308,145	287,265	53,455
Servicios de Instalación, Reparación, Mantto. y Conservación	1,584,000	(450,727)	1,133,273	144,021	144,021	989,252
Servicios de Comunicación Social y Publicidad	-	-	-	-	-	-
Servicios de Traslado y Viáticos	27,600	2,247	29,847	23,061	23,061	6,786
Servicios Oficiales	-	-	-	-	-	-
Otros Servicios Generales	32,000	-	32,000	2,662	2,662	29,338
Transferencias, Asignaciones, Subsidios y Otras Ayudas	12,600	-	12,600	12,600	12,600	-
Transferencias Internas y Asignaciones al Sector Público	-	-	-	-	-	-
Transferencias al Resto del Sector Público	-	-	-	-	-	-
Subsidios y Subvenciones	-	-	-	-	-	-
Ayudas Sociales	-	-	-	-	-	-
Pensiones y Jubilaciones	-	-	-	-	-	-
Transferencias a Fideicomisos, Mandatos y Otros Análogos	-	-	-	-	-	-
Transferencias a la Seguridad Social	-	-	-	-	-	-
Donativos	-	-	-	-	-	-
Transferencias al Exterior	12,600	-	12,600	12,600	12,600	-
Bienes Muebles, Inmuebles e Intangibles	-	-	-	-	-	-
Mobiliario y Equipo de Administración	-	-	-	-	-	-
Mobiliario y Equipo Educativo y Recreativo	-	-	-	-	-	-
Equipo e Instrumental Médico y de Laboratorio	-	-	-	-	-	-
Vehículos y Equipo de Transporte	-	-	-	-	-	-
Equipo de Defensa y Seguridad	-	-	-	-	-	-
Maquinaria, Otros Equipos y Herramientas	-	-	-	-	-	-
Activos Biológicos	-	-	-	-	-	-
Bienes Inmuebles	-	-	-	-	-	-
Activos Intangibles	-	-	-	-	-	-
Inversión Pública	2,379,834	-	2,379,834	233,787	233,787	2,146,047
Obra Pública en Bienes de Dominio Público	-	-	-	-	-	-
Obra Pública en Bienes Propios	2,379,834	-	2,379,834	233,787	233,787	2,146,047
Proyectos Productivos y Acciones de Fomento	-	-	-	-	-	-
Inversiones Financieras y Otras Provisiones	-	-	-	-	-	-
Inversiones Para el Fomento de Actividades Productivas	-	-	-	-	-	-
Acciones y Participaciones de Capital	-	-	-	-	-	-
Compra de Títulos y Valores	-	-	-	-	-	-
Concesión de Préstamos	-	-	-	-	-	-
Inversiones en Fideicomisos, Mandatos y Otros Análogos	-	-	-	-	-	-
Fideicomiso de Desastres Naturales (Informativo)	-	-	-	-	-	-
Otras Inversiones Financieras	-	-	-	-	-	-
Provisiones para Contingencias y Otras Erogaciones Especiales	-	-	-	-	-	-
Participaciones y Aportaciones	-	-	-	-	-	-
Participaciones	-	-	-	-	-	-
Aportaciones	-	-	-	-	-	-
Convenios	-	-	-	-	-	-
Deuda Pública	-	-	-	-	-	-
Amortización de la Deuda Pública	-	-	-	-	-	-
Intereses de la Deuda Pública	-	-	-	-	-	-
Comisiones de la Deuda Pública	-	-	-	-	-	-
Gastos de la Deuda Pública	-	-	-	-	-	-
Costo por Coberturas	-	-	-	-	-	-
Apoyos Financieros	-	-	-	-	-	-
Adeudos de Ejercicios Fiscales Anteriores (Adefas)	-	-	-	-	-	-

Concepto	Egresos					
	Aprobado	Ampliaciones / (Reducciones)	Modificado	Devengado	Pagado	Subejercicio
Gasto Etiquetado	-	-	-	-	-	-
Servicios Personales	-	-	-	-	-	-
Remuneraciones al Personal de Carácter Permanente	-	-	-	-	-	-
Remuneraciones al Personal de Carácter Transitorio	-	-	-	-	-	-
Remuneraciones Adicionales y Especiales	-	-	-	-	-	-
Seguridad Social	-	-	-	-	-	-
Otras Prestaciones Sociales y Económicas	-	-	-	-	-	-
Previsiones	-	-	-	-	-	-
Pago de Estímulos a Servidores Públicos	-	-	-	-	-	-
Materiales y Suministros	-	-	-	-	-	-
Materiales de Admón., Emisión de Doctos. y Art. Oficiales	-	-	-	-	-	-
Alimentos y Utensilios	-	-	-	-	-	-
Materias Primas y Materiales de Prod. y Comercialización	-	-	-	-	-	-
Materiales y Artículos de Construcción y de Reparación	-	-	-	-	-	-
Productos Químicos, Farmacéuticos y de Laboratorio	-	-	-	-	-	-
Combustibles, Lubricantes y Aditivos	-	-	-	-	-	-
Vestuario, Blancos, Prendas de Protección y Art. Deportivos	-	-	-	-	-	-
Materiales y Suministros Para Seguridad	-	-	-	-	-	-
Herramientas, Refacciones y Accesorios Menores	-	-	-	-	-	-
Servicios Generales	-	-	-	-	-	-
Servicios Básicos	-	-	-	-	-	-
Servicios de Arrendamiento	-	-	-	-	-	-
Servicios Profesionales, Científicos, Técnicos y Otros Serv.	-	-	-	-	-	-
Servicios Financieros, Bancarios y Comerciales	-	-	-	-	-	-
Servicios de Instalación, Reparación, Mantto. y Conservación	-	-	-	-	-	-
Servicios de Comunicación Social y Publicidad	-	-	-	-	-	-
Servicios de Traslado y Viáticos	-	-	-	-	-	-
Servicios Oficiales	-	-	-	-	-	-
Otros Servicios Generales	-	-	-	-	-	-
Transferencias, Asignaciones, Subsidios y Otras Ayudas	-	-	-	-	-	-
Transferencias Internas y Asignaciones al Sector Público	-	-	-	-	-	-
Transferencias al Resto del Sector Público	-	-	-	-	-	-
Subsidios y Subvenciones	-	-	-	-	-	-
Ayudas Sociales	-	-	-	-	-	-
Pensiones y Jubilaciones	-	-	-	-	-	-
Transferencias a Fideicomisos, Mandatos y Otros Análogos	-	-	-	-	-	-
Transferencias a la Seguridad Social	-	-	-	-	-	-
Donativos	-	-	-	-	-	-
Transferencias al Exterior	-	-	-	-	-	-
Bienes Muebles, Inmuebles e Intangibles	-	-	-	-	-	-
Mobiliario y Equipo de Administración	-	-	-	-	-	-
Mobiliario y Equipo Educativo y Recreativo	-	-	-	-	-	-
Equipo e Instrumental Médico y de Laboratorio	-	-	-	-	-	-
Vehículos y Equipo de Transporte	-	-	-	-	-	-
Equipo de Defensa y Seguridad	-	-	-	-	-	-
Maquinaria, Otros Equipos y Herramientas	-	-	-	-	-	-
Activos Biológicos	-	-	-	-	-	-
Bienes Inmuebles	-	-	-	-	-	-
Activos Intangibles	-	-	-	-	-	-
Inversión Pública	-	-	-	-	-	-
Obra Pública en Bienes de Dominio Público	-	-	-	-	-	-
Obra Pública en Bienes Propios	-	-	-	-	-	-
Proyectos Productivos y Acciones de Fomento	-	-	-	-	-	-
Inversiones Financieras y Otras Provisiones	-	-	-	-	-	-
Inversiones Para el Fomento de Actividades Productivas	-	-	-	-	-	-
Acciones y Participaciones de Capital	-	-	-	-	-	-
Compra de Títulos y Valores	-	-	-	-	-	-
Concesión de Préstamos	-	-	-	-	-	-
Inversiones en Fideicomisos, Mandatos y Otros Análogos	-	-	-	-	-	-
Fideicomiso de Desastres Naturales (Informativo)	-	-	-	-	-	-
Otras Inversiones Financieras	-	-	-	-	-	-
Provisiones para Contingencias y Otras Erogaciones Especiales	-	-	-	-	-	-
Participaciones y Aportaciones	-	-	-	-	-	-
Participaciones	-	-	-	-	-	-
Aportaciones	-	-	-	-	-	-
Convenios	-	-	-	-	-	-
Deuda Pública	-	-	-	-	-	-
Amortización de la Deuda Pública	-	-	-	-	-	-
Intereses de la Deuda Pública	-	-	-	-	-	-
Comisiones de la Deuda Pública	-	-	-	-	-	-
Gastos de la Deuda Pública	-	-	-	-	-	-
Costo por Coberturas	-	-	-	-	-	-
Apoyos Financieros	-	-	-	-	-	-
Adeudos de Ejercicios Fiscales Anteriores (Adefas)	-	-	-	-	-	-
Total de Egresos	6,652,110	-	6,652,110	2,960,709	2,939,829	3,691,401

Concepto	Egresos					Subejercicio
	Aprobado	Ampliaciones/ (Reducciones)	Modificado	Devengado	Pagado	
	1	2	3 = (1 + 2)	4	5	
Jefatura de la Oficina de la Gobernatura del Estado	-	-	-	-	-	-
Secretaría de Gobierno	-	-	-	-	-	-
Secretaría de Hacienda	-	-	-	-	-	-
Secretaría de Desarrollo Económico y del Trabajo	-	-	-	-	-	-
Secretaría de Desarrollo Agropecuario	-	-	-	-	-	-
Secretaría de Obras Públicas	-	-	-	-	-	-
Secretaría de Educación	-	-	-	-	-	-
Secretaría de Salud	-	-	-	-	-	-
Secretaría de Administración	-	-	-	-	-	-
Secretaría de la Contraloría	-	-	-	-	-	-
Secretaría de Turismo y Cultura	-	-	-	-	-	-
Secretaría de Desarrollo Social	-	-	-	-	-	-
Secretaría de Desarrollo Sustentable	-	-	-	-	-	-
Secretaría de Movilidad y Transporte	-	-	-	-	-	-
Comisión Estatal de Seguridad Pública	-	-	-	-	-	-
Consejería Jurídica	-	-	-	-	-	-
Gastos Institucionales	-	-	-	-	-	-
Total del Gasto	-	-	-	-	-	-

FIDEICOMISO PARQUE CIENTÍFICO Y TECNOLÓGICO MORELOS
 Estado Analítico del Ejercicio del Presupuesto de Egresos
 Clasificación Administrativa
 Del 1 de enero al 31 de diciembre de 2019

Concepto	Egresos					Subejercicio
	Aprobado	Ampliaciones/ (Reducciones)	Modificado	Devengado	Pagado	
	1	2	3 = (1 + 2)	4	5	
Poder Ejecutivo	-	-	-	-	-	-
Poder Legislativo	-	-	-	-	-	-
Poder Judicial	-	-	-	-	-	-
Organismos Autónomos	-	-	-	-	-	-
Poder Ejecutivo de los Municipios	-	-	-	-	-	-
Total del Gasto	-	-	-	-	-	-

Sector Paraestatal del Gobierno del Estado de Morelos
 Estado Analítico del Ejercicio del Presupuesto de Egresos
 Clasificación Administrativa
 Del 1 de enero al 31 de diciembre de 2019

Concepto	Egresos					Subejercicio
	Aprobado	Ampliaciones/ (Reducciones)	Modificado	Devengado	Pagado	
	1	2	3 = (1 + 2)	4	5	
Entidades Paraestatales y Fideicomisos No Empresariales y No Financieros	6,652,110	-	6,652,110	2,960,709	2,939,829	3,691,401
Instituciones Públicas de la Seguridad Social	-	-	-	-	-	-
Entidades Paraestatales Empresariales No Financieras con Participación Estatal Mayoritaria	-	-	-	-	-	-
Fideicomisos Empresariales No Financieros con Participación Estatal Mayoritaria	-	-	-	-	-	-
Entidades Paraestatales Empresariales Financieras Monetarias con Participación Estatal Mayoritaria	-	-	-	-	-	-
Entidades Paraestatales Empresariales Financieras No Monetarias con Participación Estatal Mayoritaria	-	-	-	-	-	-
Fideicomisos Financieros Públicos con Participación Estatal Mayoritaria	-	-	-	-	-	-
Total del Gasto	6,652,110	-	6,652,110	2,960,709	2,939,829	3,691,401

Concepto	Egresos					Subejercicio
	Aprobado	Ampliaciones/ (Reducciones)	Modificado	Devengado	Pagado	
Gasto No Etiquetado	6,652,110	-	6,652,110	2,960,709	2,939,829	3,691,401
Jefatura de la Oficina de la Gobernatura del Estado	-	-	-	-	-	-
Secretaría de Gobierno	-	-	-	-	-	-
Secretaría de Hacienda	-	-	-	-	-	-
Secretaría de Desarrollo Económico y del Trabajo	-	-	-	-	-	-
Secretaría de Desarrollo Agropecuario	-	-	-	-	-	-
Secretaría de Obras Públicas	-	-	-	-	-	-
Secretaría de Educación	-	-	-	-	-	-
Secretaría de Salud	-	-	-	-	-	-
Secretaría de Administración	-	-	-	-	-	-
Secretaría de la Contraloría	-	-	-	-	-	-
Secretaría de Turismo y Cultura	-	-	-	-	-	-
Secretaría de Desarrollo Social	-	-	-	-	-	-
Secretaría de Desarrollo Sustentable	-	-	-	-	-	-
Secretaría de Movilidad y Transporte	-	-	-	-	-	-
Comisión Estatal de Seguridad Pública	-	-	-	-	-	-
Consejería Jurídica	-	-	-	-	-	-
Gastos Institucionales	-	-	-	-	-	-
Poder Legislativo	-	-	-	-	-	-
Poder Judicial	-	-	-	-	-	-
Organismos Autónomos	-	-	-	-	-	-
Entidades Paraestatales y Fideicomisos No Empresariales y No Financieros	6,652,110	-	6,652,110	2,960,709	2,939,829	3,691,401
Fideicomisos Empresariales No Financieros con Participación Estatal Mayoritaria	-	-	-	-	-	-
Poder Ejecutivo de los Municipios	-	-	-	-	-	-
Gasto Etiquetado	-	-	-	-	-	-
Jefatura de la Oficina de la Gobernatura del Estado	-	-	-	-	-	-
Secretaría de Gobierno	-	-	-	-	-	-
Secretaría de Hacienda	-	-	-	-	-	-
Secretaría de Desarrollo Económico y del Trabajo	-	-	-	-	-	-
Secretaría de Desarrollo Agropecuario	-	-	-	-	-	-
Secretaría de Obras Públicas	-	-	-	-	-	-
Secretaría de Educación	-	-	-	-	-	-
Secretaría de Salud	-	-	-	-	-	-
Secretaría de Administración	-	-	-	-	-	-
Secretaría de la Contraloría	-	-	-	-	-	-
Secretaría de Turismo y Cultura	-	-	-	-	-	-
Secretaría de Desarrollo Social	-	-	-	-	-	-
Secretaría de Desarrollo Sustentable	-	-	-	-	-	-
Secretaría de Movilidad y Transporte	-	-	-	-	-	-
Comisión Estatal de Seguridad Pública	-	-	-	-	-	-
Consejería Jurídica	-	-	-	-	-	-
Gastos Institucionales	-	-	-	-	-	-
Poder Legislativo	-	-	-	-	-	-
Poder Judicial	-	-	-	-	-	-
Organismos Autónomos	-	-	-	-	-	-
Entidades Paraestatales y Fideicomisos No Empresariales y No Financieros	-	-	-	-	-	-
Fideicomisos Empresariales No Financieros con Participación Estatal Mayoritaria	-	-	-	-	-	-
Poder Ejecutivo de los Municipios	-	-	-	-	-	-
Total de Egresos	6,652,110	-	6,652,110	2,960,709	2,939,829	3,691,401

Concepto	Egresos					Subejercicio 6 = (3 - 4)
	Aprobado	Ampliaciones/ (Reducciones)	Modificado	Devengado	Pagado	
	1	2	3 = (1 + 2)	4	5	
Gobierno	-	-	-	-	-	-
Legislación	-	-	-	-	-	-
Justicia	-	-	-	-	-	-
Coordinación de la Política de Gobierno	-	-	-	-	-	-
Relaciones Exteriores	-	-	-	-	-	-
Asuntos Financieros y Hacendarios	-	-	-	-	-	-
Seguridad Nacional	-	-	-	-	-	-
Asuntos de Orden Público y de Seguridad Interior	-	-	-	-	-	-
Otros Servicios Generales	-	-	-	-	-	-
Desarrollo Social	-	-	-	-	-	-
Protección Ambiental	-	-	-	-	-	-
Vivienda y Servicios a la Comunidad	-	-	-	-	-	-
Salud	-	-	-	-	-	-
Recreación, Cultura y Otras Manifestaciones Sociales	-	-	-	-	-	-
Educación	-	-	-	-	-	-
Protección Social	-	-	-	-	-	-
Otros Asuntos Sociales	-	-	-	-	-	-
Desarrollo Económico	6,652,110	-	6,652,110	2,960,709	2,939,829	3,691,401
Asuntos Económicos, Comerciales y Laborales en General	-	-	-	-	-	-
Agropecuaria, Silvicultura, Pesca y Caza	-	-	-	-	-	-
Combustibles y Energía	-	-	-	-	-	-
Minería, Manufacturas y Construcción	-	-	-	-	-	-
Transporte	-	-	-	-	-	-
Comunicaciones	-	-	-	-	-	-
Turismo	-	-	-	-	-	-
Ciencia, Tecnología e Innovación	6,652,110	-	6,652,110	2,960,709	2,939,829	3,691,401
Otras Industrias y Otros Asuntos Económicos	-	-	-	-	-	-
Otras no Clasificadas en Funciones Anteriores	-	-	-	-	-	-
Transacciones de la Deuda Pública / Costo Financiero de la Deuda	-	-	-	-	-	-
Transferencias, Participaciones y Aportaciones entre Diferentes Niveles y Ordenes de Gobierno	-	-	-	-	-	-
Saneamiento del Sistema Financiero	-	-	-	-	-	-
Adeudos de Ejercicios Fiscales Anteriores	-	-	-	-	-	-
Total del Gasto	6,652,110	-	6,652,110	2,960,709	2,939,829	3,691,401

Concepto	Egresos					Subejercicio
	Aprobado	Ampliaciones/ (Reducciones)	Modificado	Devengado	Pagado	
Gasto No Etiquetado	6,652,110	-	6,652,110	2,960,709	2,939,829	3,691,401
<i>Gobierno</i>	-	-	-	-	-	-
Legislación	-	-	-	-	-	-
Justicia	-	-	-	-	-	-
Coordinación de la Política de Gobierno	-	-	-	-	-	-
Relaciones Exteriores	-	-	-	-	-	-
Asuntos Financieros y Hacendarios	-	-	-	-	-	-
Seguridad Nacional	-	-	-	-	-	-
Asuntos de Orden Público y de Seguridad Interior	-	-	-	-	-	-
Otros Servicios Generales	-	-	-	-	-	-
<i>Desarrollo Social</i>	-	-	-	-	-	-
Protección Ambiental	-	-	-	-	-	-
Vivienda y Servicios a la Comunidad	-	-	-	-	-	-
Salud	-	-	-	-	-	-
Recreación, Cultura y Otras Manifestaciones Sociales	-	-	-	-	-	-
Educación	-	-	-	-	-	-
Protección Social	-	-	-	-	-	-
Otros Asuntos Sociales	-	-	-	-	-	-
<i>Desarrollo Económico</i>	6,652,110	-	6,652,110	2,960,709	2,939,829	3,691,401
Asuntos Económicos, Comerciales y Laborales en Gral.	-	-	-	-	-	-
Agropecuaria, Silvicultura, Pesca y Caza	-	-	-	-	-	-
Combustibles y Energía	-	-	-	-	-	-
Minería, Manufacturas y Construcción	-	-	-	-	-	-
Transporte	-	-	-	-	-	-
Comunicaciones	-	-	-	-	-	-
Turismo	-	-	-	-	-	-
Ciencia, Tecnología e Innovación	6,652,110	-	6,652,110	2,960,709	2,939,829	3,691,401
Otras Industrias y Otros Asuntos Económicos	-	-	-	-	-	-
<i>Otras no Clasificadas en Funciones Anteriores</i>	-	-	-	-	-	-
Transacciones de la Deuda Pública / Costo Financiero de la Deuda	-	-	-	-	-	-
Transferencias, Participaciones y Aportaciones entre Diferentes Niveles y Ordenes de Gobierno	-	-	-	-	-	-
Saneamiento del Sistema Financiero	-	-	-	-	-	-
Adeudos de Ejercicios Fiscales Anteriores	-	-	-	-	-	-
Gasto Etiquetado	-	-	-	-	-	-
<i>Gobierno</i>	-	-	-	-	-	-
Legislación	-	-	-	-	-	-
Justicia	-	-	-	-	-	-
Coordinación de la Política de Gobierno	-	-	-	-	-	-
Relaciones Exteriores	-	-	-	-	-	-
Asuntos Financieros y Hacendarios	-	-	-	-	-	-
Seguridad Nacional	-	-	-	-	-	-
Asuntos de Orden Público y de Seguridad Interior	-	-	-	-	-	-
Otros Servicios Generales	-	-	-	-	-	-
<i>Desarrollo Social</i>	-	-	-	-	-	-
Protección Ambiental	-	-	-	-	-	-
Vivienda y Servicios a la Comunidad	-	-	-	-	-	-
Salud	-	-	-	-	-	-
Recreación, Cultura y Otras Manifestaciones Sociales	-	-	-	-	-	-
Educación	-	-	-	-	-	-
Protección Social	-	-	-	-	-	-
Otros Asuntos Sociales	-	-	-	-	-	-
<i>Desarrollo Económico</i>	-	-	-	-	-	-
Asuntos Económicos, Comerciales y Laborales en Gral.	-	-	-	-	-	-
Agropecuaria, Silvicultura, Pesca y Caza	-	-	-	-	-	-
Combustibles y Energía	-	-	-	-	-	-
Minería, Manufacturas y Construcción	-	-	-	-	-	-
Transporte	-	-	-	-	-	-
Comunicaciones	-	-	-	-	-	-
Turismo	-	-	-	-	-	-
Ciencia, Tecnología e Innovación	-	-	-	-	-	-
Otras Industrias y Otros Asuntos Económicos	-	-	-	-	-	-
<i>Otras no Clasificadas en Funciones Anteriores</i>	-	-	-	-	-	-
Transacciones de la Deuda Pública / Costo Financiero de la Deuda	-	-	-	-	-	-
Transferencias, Participaciones y Aportaciones entre Diferentes Niveles y Ordenes de Gobierno	-	-	-	-	-	-
Saneamiento del Sistema Financiero	-	-	-	-	-	-
Adeudos de Ejercicios Fiscales Anteriores	-	-	-	-	-	-
Total del Egresos	6,652,110	-	6,652,110	2,960,709	2,939,829	3,691,401

Concepto	Egresos					Subejercicio
	Aprobado	Ampliaciones/ (Reducciones)	Modificado	Devengado	Pagado	
Gasto No Etiquetado	-	-	-	-	-	-
<i>Personal Administrativo y de Servicio Público</i>	-	-	-	-	-	-
Magisterio	-	-	-	-	-	-
Servicios de Salud	-	-	-	-	-	-
Personal Administrativo	-	-	-	-	-	-
Personal Médico, Paramédico y afín	-	-	-	-	-	-
Seguridad Pública	-	-	-	-	-	-
Gastos Asociados a la Implementación de Nuevas Leyes Fed. o Reformas a las Mismas	-	-	-	-	-	-
Nombre del Programa o Ley 1	-	-	-	-	-	-
Nombre del Programa o Ley 2	-	-	-	-	-	-
Sentencias Laborales Definitivas	-	-	-	-	-	-
Gasto Etiquetado	-	-	-	-	-	-
<i>Personal Administrativo y de Servicio Público</i>	-	-	-	-	-	-
Magisterio	-	-	-	-	-	-
Servicios de Salud	-	-	-	-	-	-
Personal Administrativo	-	-	-	-	-	-
Personal Médico, Paramédico y afín	-	-	-	-	-	-
Seguridad Pública	-	-	-	-	-	-
Gastos Asociados a la Implementación de Nuevas Leyes Fed. o Reformas a las Mismas	-	-	-	-	-	-
Nombre del Programa o Ley 1	-	-	-	-	-	-
Nombre del Programa o Ley 2	-	-	-	-	-	-
Sentencias Laborales Definitivas	-	-	-	-	-	-
Total del Gasto en Servicios Personales	-	-	-	-	-	-

NO APLICA

FIDEICOMISO PARQUE CIENTIFICO Y TECNOLÓGICO MORELOS
 Estado Analítico del Ejercicio del Presupuesto de Egresos
 Clasificación Económica (por Tipo de Gasto)
 Del 1 de enero al 31 de diciembre de 2019
 (Pesos)



Concepto	Egresos					
	Aprobado	Ampliaciones/ (Reducciones)	Modificado	Devengado	Pagado	Subejercicio
	1	2	3 = (1 + 2)	4	5	6 = (3 - 4)
Gasto Corriente	4,272,276	-	4,272,276	2,726,922	2,706,042	1,545,354
Gasto de Capital	2,379,834	-	2,379,834	233,787	233,787	2,146,047
Amortización de la Deuda y Disminución de Pasivos	-	-	-	-	-	-
Pensiones y Jubilaciones	-	-	-	-	-	-
Participaciones	-	-	-	-	-	-
Total del Gasto	6,652,110	-	6,652,110	2,960,709	2,939,829	3,691,401

Identificación de Crédito o Instrumento	A	B	C = A - B
	Contratación / Colocación	Amortización	Endeudamiento Neto
	Créditos Bancarios		
Total Créditos Bancarios	-		
Total Otros Instrumentos de Deuda	-		
TOTAL	-		

NO APLICA



Información Programática

FIDEICOMISO PARQUE CIENTÍFICO Y TECNOLÓGICO MORELOS
CUENTA PÚBLICA
ENERO - DICIEMBRE

2019

Concepto	Egresos					Subejercicio
	Aprobado	Ampliaciones/ (Reducciones)	Modificado	Devengado	Pagado	
	1	2	3 = (1 + 2)	4	5	6 = (3 - 4)
Programas						
<i>Subsidios: Sector Social y Privado o Ent. Federativas y Municipios</i>						
Sujetos a Reglas de Operación	-	-	-	-	-	-
Otros Subsidios	-	-	-	-	-	-
Desempeño de las Funciones	6,652,110	-	6,652,110	2,960,709	2,939,829	3,691,401
Prestación de Servicios Públicos	6,652,110	-	6,652,110	2,960,709	2,939,829	3,691,401
Provisión de Bienes Públicos	-	-	-	-	-	-
Planeación, Seguimiento y Evaluación de Políticas Públicas	-	-	-	-	-	-
Promoción y Fomento	-	-	-	-	-	-
Regulación y Supervisión	-	-	-	-	-	-
Funciones de las Fuerzas Armadas (Únicamente Gobierno Federal)	-	-	-	-	-	-
Específicos	-	-	-	-	-	-
Proyectos de Inversión	-	-	-	-	-	-
Administrativos y de Apoyo	-	-	-	-	-	-
Apoyo al Proceso Presupuestario y para Mejorar la Eficiencia Institucional	-	-	-	-	-	-
Apoyo a la Función Pública y al Mejoramiento de la Gestión	-	-	-	-	-	-
Operaciones Ajenas	-	-	-	-	-	-
Compromisos	-	-	-	-	-	-
Obligaciones de Cumplimiento de Resolución Jurisdiccional	-	-	-	-	-	-
Desastres Naturales	-	-	-	-	-	-
Obligaciones	-	-	-	-	-	-
Pensiones y Jubilaciones	-	-	-	-	-	-
Aportaciones a la Seguridad Social	-	-	-	-	-	-
Aportaciones a Fondos de Estabilización	-	-	-	-	-	-
Aportaciones a Fondos de Inversión y Reestructura de Pensiones	-	-	-	-	-	-
Programas de Gasto Federalizado (Gobierno Federal)	-	-	-	-	-	-
Gasto Federalizado	-	-	-	-	-	-
Participaciones a Entidades Federativas y Municipios	-	-	-	-	-	-
Costo financiero, deuda o apoyos a deudores y ahorradores de la banca	-	-	-	-	-	-
Adeudos de ejercicios fiscales anteriores	-	-	-	-	-	-
Total del Gasto	6,652,110	-	6,652,110	2,960,709	2,939,829	3,691,401



FIDEICOMISO PARQUE CIENTÍFICO Y TECNOLÓGICO MORELOS
 Indicadores de Postura Fiscal
 Del 1 de enero al 31 de diciembre de 2019
 (Pesos)



Concepto	Estimado	Devengado	Pagado ³
I. Ingresos Presupuestarios (I=1+2)	6,652,110	3,361,162	3,361,162
1. Ingresos del Gobierno de la Entidad Federativa 1	6,652,110	3,361,162	3,361,162
2. Ingresos del Sector Paraestatal 1	-	-	-
II. Egresos Presupuestarios (II=3+4)	6,652,110	2,960,709	2,939,829
3. Egresos del Gobierno de la Entidad Federativa 2	-	-	-
4. Egresos del Sector Paraestatal 2	6,652,110	2,960,709	2,939,829
III. Balance Presupuestario (Superávit o Déficit) (III = I - II)	-	400,453	421,333

Concepto	Estimado	Devengado	Pagado ³
III. Balance presupuestario (Superávit o Déficit)	-	400,453	421,333
IV. Intereses, Comisiones y Gastos de la Deuda	-	-	-
V. Balance Primario (Superávit o Déficit) (V= III - IV)	-	400,453	421,333

Concepto	Estimado	Devengado	Pagado ³
A. Financiamiento	-	-	-
B. Amortización de la deuda	-	-	-
C. Endeudamiento ó desendeudamiento (C = A - B)	-	-	-

1 Los Ingresos que se presentan son los ingresos presupuestarios totales sin incluir los ingresos por financiamientos. Los Ingresos del Gobierno de la Entidad Federativa corresponden a los del Poder Ejecutivo, Legislativo Judicial y Autónomos.

2 Los egresos que se presentan son los egresos presupuestarios totales sin incluir los egresos por amortización. Los egresos del Gobierno de la Entidad Federativa corresponden a los del Poder Ejecutivo, Legislativo, Judicial y Órganos Autónomos.

3 Para Ingresos se reportan los ingresos recaudados; para egresos se reportan los egresos pagados.



Anexos

FIDEICOMISO PARQUE CIENTÍFICO Y TECNOLÓGICO MORELOS
CUENTA PÚBLICA | 2019
ENERO - DICIEMBRE |

Código	Descripción del Bien Inmueble	Valor en libros
FPCTM-I-01	TERRENO ETAPA 1 (FASE 1)	10,422,892
FPCTM-I-02	TERRENO ETAPA 1 (FASE 2)	21,205,752
FPCTM-I-03	TERRENO ETAPA 2	67,107,463
FPCTM-I-04	EDIFICIO NORTE Y SUR	93,828,493
FPCTM-I-05	OBELISCO MURO VERDE	2,050,000
FPCTM-I-06	URBANIZACIÓN ETAPA 1 FASE 1	11,452,768
FPCTM-I-07	URBANIZACIÓN ETAPA 1 FASE 2	49,099,622
FPCTM-I-08	URBANIZACIÓN ETAPA 2	6,724,640
	TRABAJOS DE ACABADOS EN EDIFICACIONES Y OTROS TRABAJOS ESPECIALIZADOS EN PROCESO	233,786



MORELOS
2018 - 2024



Fideicomiso Turismo Morelos

CUENTA PÚBLICA CONSOLIDADA
ENTIDADES PARAESTATALES
ENERO - DICIEMBRE

2019



FITUR
Fideicomiso Turismo Morelos

Introducción

CUENTA PÚBLICA
FIDEICOMISO TURISMO MORELOS
ENERO - DICIEMBRE

2019

Este Fideicomiso Turismo Morelos continúa con el apego a los lineamientos que solicita el CONAC, para llevar a cabo la información contable y financiera del ente, se utiliza el programa de SCODAP para poder cumplir con las especificaciones que establece la armonización contable, por lo que desde el año 2017 ya hemos realizado nueve trimestres de la Cuenta Pública, enfocándonos a los lineamientos que emite el CONAC.



FITUR

Fideicomiso Turismo Morelos

Información Contable

CUENTA PÚBLICA
FIDEICOMISO TURISMO MORELOS
ENERO - DICIEMBRE

2019

Concepto	2019	2018	Concepto	2019	2018
INGRESOS Y OTROS BENEFICIOS			GASTOS Y OTRAS PÉRDIDAS		
<i>Ingresos de la Gestión</i>			<i>Gastos de Funcionamiento</i>	16,738,586	32,690,328
Impuestos	-	-	Servicios Personales	2,143,680	3,022,922
Cuotas y Aportaciones de Seguridad Social	-	-	Materiales y Suministros	69,031	2,411,853
Contribuciones de Mejoras	-	-	Servicios Generales	14,525,875	27,255,553
Derechos	-	-	<i>Transferencias, Asignaciones, Subsidios y Otras Ayudas</i>	-	-
Productos	-	-	Transferencias Internas y Asignaciones al Sector Público	-	-
Aprovechamientos	-	-	Transferencias al Resto del Sector Público	-	-
Ingresos por Venta de Bienes y Prestación de Servicios	-	-	Subsidios y Subvenciones	-	-
			Ayudas Sociales	-	-
<i>Participaciones, Aportaciones, Convenios, Incentivos Derivados de la Colaboración Fiscal, Fondos Distintos de Aportaciones, Transferencias, Asignaciones, Subsidios y Subvenciones, y Pensiones y Jubilaciones</i>	30,989,258	20,858,338	Pensiones y Jubilaciones	-	-
Participaciones, Aportaciones, Convenios, Incentivos Derivados de la Colaboración Fiscal y Fondos Distintos de Aportaciones	30,989,258	20,858,338	Transferencias a Fideicomisos, Mandatos y Contratos Análogos	-	-
Transferencias, Asignaciones, Subsidios y Subvenciones, y Pensiones y Jubilaciones	-	-	Transferencias a la Seguridad Social	-	-
			Donativos	-	-
			Transferencias al Exterior	-	-
Otros Ingresos y Beneficios	103,252	103,190	<i>Participaciones y Aportaciones</i>	-	-
Ingresos Financieros	103,252	103,190	Participaciones	-	-
Incremento por Variación de Inventarios	-	-	Aportaciones	-	-
Disminución del Exceso de Estimaciones por Pérdida o Deterioro u Obsolescencia	-	-	Convenios	-	-
Disminución del Exceso de Provisiones	-	-	<i>Intereses, Comisiones y Otros Gastos de la Deuda Pública</i>	-	-
Otros Ingresos y Beneficios Varios	-	-	Intereses de la Deuda Pública	-	-
			Comisiones de la Deuda Pública	-	-
			Gastos de la Deuda Pública	-	-
			Costo por Coberturas	-	-
			Apoyos Financieros	-	-
Total de Ingresos y Otros Beneficios	31,092,510	20,961,528	<i>Otros Gastos y Pérdidas Extraordinarias</i>	-	12,669
			Estimaciones, Depreciaciones, Deterioros, Obsolescencia y Amortizaciones	-	-
			Provisiones	-	-
			Disminución de Inventarios	-	-
			Aumento por Insuficiencia de Estimaciones por Pérdida o Deterioro u Obsolescencia	-	-
			Aumento por Insuficiencia de Provisiones	-	-
			Otros Gastos	-	12,669
			<i>Inversión Pública</i>	-	-
			Inversión Pública no Capitalizable	-	-
			Total de Gastos y Otras Pérdidas	16,738,586	32,702,997
			Resultados del Ejercicio (Ahorro/Desahorro)	14,353,924	(11,741,469)

Bajo protesta de decir verdad declaramos que los Estados Financieros y sus Notas son razonablemente correctos y responsabilidad del emisor.

CONCEPTO	Año		CONCEPTO	Año	
	2019	2018		2019	2018
ACTIVO			PASIVO		
Activo Circulante			Pasivo Circulante		
Efectivo y Equivalentes	12,098,181	1,442,087	Cuentas por Pagar a Corto Plazo	15,285,917	13,599,476
Derechos a Recibir Efectivo o Equivalentes	21,941,765	16,775,904	Documentos por Pagar a Corto Plazo	-	-
Derechos a Recibir Bienes o Servicios	-	-	Porción a Corto Plazo de la Deuda Pública a Largo Plazo	-	-
Inventarios	-	-	Títulos y Valores a Corto Plazo	-	-
Almacenes	-	-	Pasivos Diferidos a Corto Plazo	-	-
Estimación por Pérdida o Deterioro de Activos Circulantes	-	-	Fondos y Bienes de Terceros en Garantía y/o Administración a Corto Plazo	-	-
Otros Activos Circulantes	-	-	Provisiones a Corto Plazo	-	-
Total de Activos Circulantes	34,039,946	18,217,991	Total de Pasivos Circulantes	15,285,917	13,599,476
Activo No Circulante			Pasivo No Circulante		
Inversiones Financieras a Largo Plazo	-	-	Cuentas por Pagar a Largo Plazo	-	-
Derechos a Recibir Efectivo o Equivalentes a Largo Plazo	-	-	Documentos por Pagar a Largo Plazo	-	-
Bienes Inmuebles, Infraestructura y Construcciones en Proceso	-	-	Deuda Pública a Largo Plazo	-	-
Bienes Muebles	741,776	523,366	Pasivos Diferidos a Largo Plazo	-	-
Activos Intangibles	-	-	Fondos y Bienes de Terceros en Garantía y/o en Administración a Largo Plazo	-	-
Depreciación, Deterioro y Amortización Acumulada de Bienes	(330,556)	(330,556)	Provisiones a Largo Plazo	-	-
Activos Diferidos	-	-	Total de Pasivos No Circulantes	-	-
Estimación por Pérdida o Deterioro de Activos no Circulantes	-	-	Total del Pasivo	15,285,917	13,599,476
Otros Activos no Circulantes	-	-	HACIENDA PÚBLICA / PATRIMONIO		
Total de Activos No Circulantes	411,220	192,810	Hacienda Pública / Patrimonio Contribuido		
Total del Activo	34,451,166	18,410,801	Aportaciones	-	-
			Donaciones de Capital	-	-
			Actualización de la Hacienda Pública / Patrimonio	-	-
			Hacienda Pública / Patrimonio Generado	19,165,249	4,811,325
			Resultados del Ejercicio (Ahorro / Desahorro)	14,353,924	(11,741,469)
			Resultados de Ejercicios Anteriores	4,811,325	-
			Revalúos	-	16,552,794
			Reservas	-	-
			Rectificaciones de Resultados de Ejercicios Anteriores	-	-
			Exceso o Insuficiencia en la Actualización de la Hacienda Pública / Patrimonio	-	-
			Resultado por Posición Monetaria	-	-
			Resultado por Tenencia de Activos no Monetarios	-	-
			Total Hacienda Pública / Patrimonio	19,165,249	4,811,325
			Total del Pasivo y Hacienda Pública / Patrimonio	34,451,166	18,410,801

Bajo protesta de decir verdad declaramos que los Estados Financieros y sus Notas son razonablemente correctos y responsabilidad del emisor.

CONCEPTO	31 de diciembre 2019	31 de diciembre 2018	CONCEPTO	31 de diciembre 2019	31 de diciembre 2018
ACTIVO			PASIVO		
Activo Circulante			Pasivo Circulante		
Efectivo y Equivalentes	12,098,181	1,442,087	Cuentas por Pagar a Corto Plazo	15,285,917	13,599,476
Efectivo	10,000	10,000	Servicios Personales por Pagar a Corto Plazo	2,012,367	433,214
Bancos/Tesorería	7,083,615	1,432,087	Proveedores por Pagar a Corto Plazo	13,001,668	12,863,298
Bancos/Dependencias y Otros	-	-	Contratistas por Obras Públicas por Pagar a Corto Plazo	-	-
Inversiones Temporales (Hasta 3 meses)	-	-	Participaciones y Aportaciones por Pagar a Corto Plazo	-	-
Fondos con Afectación Específica	5,034,566	-	Transferencias Otorgadas por Pagar a Corto Plazo	-	-
Depósitos de Fondos de Terceros en Garantía y/o Admón.	-	-	Int., Comisiones y Otros Gastos de la Deuda Púb. por Pagar a Corto Plazo	-	-
Otros Efectivos y Equivalentes	-	-	Retenciones y Contribuciones por Pagar a Corto Plazo	271,882	137,480
			Devoluciones de la Ley de Ingresos por Pagar a Corto Plazo	-	-
Derechos a Recibir Efectivo o Equivalentes	21,941,765	16,775,904	Otras Cuentas por Pagar a Corto Plazo	-	165,484
Inversiones Financieras de Corto Plazo	-	-	Documentos por Pagar a Corto Plazo	-	-
Cuentas por Cobrar a Corto Plazo	21,831,037	16,775,904	Documentos Comerciales por Pagar a Corto Plazo	-	-
Deudores Diversos por Cobrar a Corto Plazo	-	-	Documentos con Contratistas por Obras Púb. por Pagar a Corto Plazo	-	-
Ingresos por Recuperar a Corto Plazo	-	-	Otros Documentos por Pagar a Corto Plazo	-	-
Deudores por Anticipos de la Tesorería a Corto Plazo	110,728	-	Porción a Corto Plazo de la Deuda Pública a Largo Plazo	-	-
Préstamos Otorgados a Corto Plazo	-	-	Porción a Corto Plazo de la Deuda Pública	-	-
Otros Derechos a Recibir Efectivo o Equiv. a Corto Plazo	-	-	Porción a Corto Plazo de Arrendamiento Financiero	-	-
Derechos a Recibir Bienes o Servicios	-	-	Títulos y Valores a Corto Plazo	-	-
Ant. a Proveedores por Adq. de Bienes y Prest. de Serv. a Corto Plazo	-	-	Pasivos Diferidos a Corto Plazo	-	-
Ant. a Proveedores por Adq. de Bienes Inm. y Muebles a Corto Plazo	-	-	Ingresos Cobrados por Adelantado a Corto Plazo	-	-
Ant. a Proveedores por Adq. de Bienes Intangibles a Corto Plazo	-	-	Intereses Cobrados por Adelantado a Corto Plazo	-	-
Anticipo a Contratistas por Obras Públicas a Corto Plazo	-	-	Otros Pasivos Diferidos a Corto Plazo	-	-
Otros Derechos a Recibir Bienes o Servicios a Corto Plazo	-	-	Fondos y Bienes de Terceros en Garantía y/o Admón. a C. P.	-	-
Inventarios	-	-	Fondos en Garantía a Corto Plazo	-	-
Inventario de Mercancías para Venta	-	-	Fondos en Administración a Corto Plazo	-	-
Inventario de Mercancías Terminadas	-	-	Fondos Contingentes a Corto Plazo	-	-
Inventario de Mercancías en Proceso de Elaboración	-	-	Fondos de Fideicomisos, Mandatos y Contratos Análogos a Corto Plazo	-	-
Inventario de Materias Primas, Mat. y Suministros para Producción	-	-	Otros Fondos de Terceros en Garantía y/o Administración a Corto Plazo	-	-
Bienes en Tránsito	-	-	Valores y Bienes en Garantía a Corto Plazo	-	-
Almacenes	-	-	Provisiones a Corto Plazo	-	-
Estimación por Pérdida o Deterioro de Activos Circulantes	-	-	Provisión para Demandas y Juicios a Corto Plazo	-	-
Est. para Ctas. Incobrables por Derechos a Recibir Efectivo o Equiv.	-	-	Provisión para Contingencias a Corto Plazo	-	-
Estimación por Deterioro de Inventarios	-	-	Otras Provisiones a Corto Plazo	-	-
Otros Activos Circulantes	-	-	Otros Pasivos a Corto Plazo	-	-
Valores en Garantía	-	-	Ingresos por Clasificar	-	-
Bienes en Garantía (excluye depósitos de fondos)	-	-	Recaudación por Participar	-	-
Bienes Deriv. de Embargos, Decom., Aseguramientos y Dación en Pago	-	-	Otros Pasivos Circulantes	-	-
Adquisición con Fondos de Terceros	-	-			
Total de Activos Circulantes	34,039,946	18,217,991	Total de Pasivos Circulantes	15,285,917	13,599,476

CONCEPTO	31 de diciembre 2019	31 de diciembre 2018	CONCEPTO	31 de diciembre 2019	31 de diciembre 2018
Activo No Circulante			Pasivo No Circulante		
Inversiones Financieras a Largo Plazo	-	-	Cuentas por Pagar a Largo Plazo	-	-
Derechos a Recibir Efectivo o Equivalentes a Largo Plazo	-	-	Documentos por Pagar a Largo Plazo	-	-
Bienes Inmuebles, Infraestructura y Const. en Proceso	-	-	Deuda Pública a Largo Plazo	-	-
Bienes Muebles	741,776	523,366	Pasivos Diferidos a Largo Plazo	-	-
Activos Intangibles	-	-	Fdos. y Bienes de Terceros en Garantía y/o en Admón. a L.P.	-	-
Depreciación, Deterioro y Amortización Acumulada de Bienes	(330,556)	(330,556)	Provisiones a Largo Plazo	-	-
Activos Diferidos	-	-	Total de Pasivos No Circulantes	-	-
Estimación por Pérdida o Deterioro de Activos no Circulantes	-	-	Total del Pasivo	15,285,917	13,599,476
Otros Activos no Circulantes	-	-			
Total de Activos No Circulantes	411,220	192,810	HACIENDA PÚBLICA / PATRIMONIO		
Total del Activo	34,451,166	18,410,801	<i>Hacienda Pública / Patrimonio Contribuido</i>	-	-
			Aportaciones	-	-
			Donaciones de Capital	-	-
			Actualización de la Hacienda Pública / Patrimonio	-	-
			<i>Hacienda Pública / Patrimonio Generado</i>	19,165,249	4,811,325
			Resultados del Ejercicio (Ahorro / Desahorro)	14,353,924	(11,741,469)
			Resultados de Ejercicios Anteriores	4,811,325	-
			Revalúos	-	16,552,794
			Reservas	-	-
			Rectificaciones de Resultados de Ejercicios Anteriores	-	-
			Exceso o Insuficiencia en la Actualización de la Hacienda Pública / Patrimonio	-	-
			Resultado por Posición Monetaria	-	-
			Resultado por Tenencia de Activos no Monetarios	-	-
			Total Hacienda Pública / Patrimonio	19,165,249	4,811,325
			Total del Pasivo y Hacienda Pública / Patrimonio	34,451,166	18,410,801

Bajo protesta de decir verdad declaramos que los Estados Financieros y sus Notas son razonablemente correctos y responsabilidad del emisor.

Concepto	Origen	Aplicación	Concepto	Origen	Aplicación
ACTIVO	-	16,040,365	PASIVO	1,686,441	-
<i>Activo Circulante</i>	-	15,821,955	<i>Pasivo Circulante</i>	1,686,441	-
Efectivo y Equivalentes	-	10,656,094	Cuentas por Pagar a Corto Plazo	1,686,441	-
Derechos a Recibir Efectivo o Equivalentes	-	5,165,861	Documentos por Pagar a Corto Plazo	-	-
Derechos a Recibir Bienes o Servicios	-	-	Porción a Corto Plazo de la Deuda Pública a Largo Plazo	-	-
Inventarios	-	-	Títulos y Valores a Corto Plazo	-	-
Almacenes	-	-	Pasivos Diferidos a Corto Plazo	-	-
Estimación por Pérdida o Deterioro de Activos Circulantes	-	-	Fdos. y Bienes de Terceros en Garantía y/o Admón. a C. P.	-	-
Otros Activos Circulantes	-	-	Provisiones a Corto Plazo	-	-
	-	-	Otros Pasivos a Corto Plazo	-	-
<i>Activo No Circulante</i>	-	218,410	<i>Pasivo No Circulante</i>	-	-
Inversiones Financieras a Largo Plazo	-	-	Cuentas por Pagar a Largo Plazo	-	-
Derechos a Recibir Efectivo o Equivalentes a Largo Plazo	-	-	Documentos por Pagar a Largo Plazo	-	-
Bienes Inmuebles, Infraestructura y Constr. en Proceso	-	-	Deuda Pública a Largo Plazo	-	-
Bienes Muebles	-	218,410	Pasivos Diferidos a Largo Plazo	-	-
Activos Intangibles	-	-	Fdos. y Bienes de Terceros en Garantía y/o Admón. a L. P.	-	-
Depreciación, Deterioro y Amort. Acumulada de Bienes	-	-	Provisiones a Largo Plazo	-	-
Activos Diferidos	-	-	HACIENDA PÚBLICA / PATRIMONIO	30,906,718	16,552,794
Est. por Pérdida o Deterioro de Activos no Circulantes	-	-	<i>Hacienda Pública / Patrimonio Contribuido</i>	-	-
Otros Activos no Circulantes	-	-	Aportaciones	-	-
	-	-	Donaciones de Capital	-	-
	-	-	Actualización de la Hacienda Pública / Patrimonio	-	-
	-	-	Hacienda Pública / Patrimonio Generado	30,906,718	16,552,794
	-	-	Resultados del Ejercicio (Ahorro / Desahorro)	26,095,393	-
	-	-	Resultados de Ejercicios Anteriores	4,811,325	-
	-	-	Revalúos	-	16,552,794
	-	-	Reservas	-	-
	-	-	Rectificaciones de Resultados de Ejercicios Anteriores	-	-
	-	-	Exceso o Insuficiencia en la Actualización de la Hacienda Pública / Patrimonio	-	-
	-	-	Resultado por Posición Monetaria	-	-
	-	-	Resultado por Tenencia de Activos no Monetarios	-	-

Bajo protesta de decir verdad declaramos que los Estados Financieros y sus Notas son razonablemente correctos y responsabilidad del emisor.

Concepto	Saldo Inicial 1	Cargos del Periodo 2	Abonos del Periodo 3	Saldo Final 4=(1+2-3)	Variación del Periodo (4-1)
ACTIVO	18,410,801	757,747,339	741,706,974	34,451,166	16,040,365
<i>Activo Circulante</i>	<i>18,217,991</i>	<i>757,528,929</i>	<i>741,706,974</i>	<i>34,039,946</i>	<i>15,821,955</i>
Efectivo y Equivalentes	1,442,087	722,843,614	712,187,520	12,098,181	10,656,094
Derechos a Recibir Efectivo o Equivalentes	16,775,904	34,685,315	29,519,454	21,941,765	5,165,861
Derechos a Recibir Bienes o Servicios	-	-	-	-	-
Inventarios	-	-	-	-	-
Almacenes	-	-	-	-	-
Estimación por Pérdida o Deterioro de Activos Circulantes	-	-	-	-	-
Otros Activos Circulantes	-	-	-	-	-
Activo No Circulante	192,810	218,410	-	411,220	218,410
Inversiones Financieras a Largo Plazo	-	-	-	-	-
Derechos a Recibir Efectivo o Equivalentes a Largo Plazo	-	-	-	-	-
Bienes Inmuebles, Infraestructura y Constr. en Proceso	-	-	-	-	-
Bienes Muebles	523,366	218,410	-	741,776	218,410
Activos Intangibles	-	-	-	-	-
Depreciación, Deterioro y Amort. Acumulada de Bienes	(330,556)	-	-	(330,556)	-
Activos Diferidos	-	-	-	-	-
Est. por Pérdida o Deterioro de Activos no Circulantes	-	-	-	-	-
Otros Activos no Circulantes	-	-	-	-	-

Bajo protesta de decir verdad declaramos que los Estados Financieros y sus Notas son razonablemente correctos y responsabilidad del emisor.

Denominación de las Deudas	Moneda de Contratación	Institución o País Acreedor	Saldo Inicial del Periodo	Saldo Final del Periodo
DEUDA PÚBLICA				
Corto Plazo				
Deuda Interna	Pesos		-	-
Instituciones de Crédito			-	-
Títulos y Valores			-	-
Arrendamientos Financieros			-	-
Deuda Externa	Pesos		-	-
Organismos Financieros Internacionales			-	-
Deuda Bilateral			-	-
Títulos y Valores			-	-
Arrendamientos Financieros			-	-
<i>Subtotal a Corto Plazo</i>			-	-
Largo Plazo				
Deuda Interna	Pesos		-	-
Instituciones de Crédito			-	-
Títulos y Valores			-	-
Arrendamientos Financieros			-	-
Deuda Externa	Pesos		-	-
Organismos Financieros Internacionales			-	-
Deuda Bilateral			-	-
Títulos y Valores			-	-
Arrendamientos Financieros			-	-
<i>Subtotal a Largo Plazo</i>			-	-
Otros Pasivos			13,599,476	15,285,917
Total Deuda y Otros Pasivos			13,599,476	15,285,917

Bajo protesta de decir verdad declaramos que los Estados Financieros y sus Notas son razonablemente correctos y responsabilidad del emisor.

Denominación de la Deuda Pública y Otros Pasivos	Saldo al 31 de Diciembre de 2018	Disposiciones del Periodo	Amortizaciones del Periodo	Revaluaciones, Reclasificaciones y Otros Ajustes	Saldo Final del Periodo	Pago de Intereses del Periodo	Pago de Comisiones y demás costos asociados durante el Periodo
Deuda Pública	-	-	-	-	-	-	-
Corto Plazo	-	-	-	-	-	-	-
<i>Instituciones de Crédito</i>	-	-	-	-	-	-	-
<i>Títulos y Valores</i>	-	-	-	-	-	-	-
<i>Arrendamientos Financieros</i>	-	-	-	-	-	-	-
Largo Plazo	-	-	-	-	-	-	-
<i>Instituciones de Crédito</i>	-	-	-	-	-	-	-
<i>Títulos y Valores</i>	-	-	-	-	-	-	-
<i>Arrendamientos Financieros</i>	-	-	-	-	-	-	-
Otros Pasivos	13,599,476	-	-	-	15,285,917	-	-
Total de la Deuda Pública y Otros Pasivos	13,599,476	-	-	-	15,285,917	-	-
Deuda Contingente¹ (Informativo)							
Deuda Contingente 1	-	-	-	-	-	-	-
Deuda Contingente 2	-	-	-	-	-	-	-
Deuda Contingente xx	-	-	-	-	-	-	-
Valor de Instrumentos Bono Cupón Cero²							
Instrumento Bono Cupón Cero 1	-	-	-	-	-	-	-
Instrumento Bono Cupón Cero 2	-	-	-	-	-	-	-
Instrumento Bono Cupón Cero 3	-	-	-	-	-	-	-

1 Se refiere a cualquier Financiamiento sin fuente o garantía de pago definida, que sea asumida de manera solidaria o subsidiaria por las Entidades Federativas con sus Municipios, organismos descentralizados y empresas de participación estatal mayoritaria y fideicomisos, locales o municipales, y por los Municipios con sus respectivos organismos descentralizados y empresas de participación municipal mayoritaria.

2 Se refiere al valor del Bono Cupón Cero que respalda el pago de los créditos asociados al mismo (Activo).

Obligaciones a Corto Plazo	Monto Contratado	Plazo Pactado	Tasa de Interés	Comisiones y Costos Relacionados	Tasa Efectiva
Obligaciones a Corto Plazo (Informativo)					
Crédito 1	-	-	-	-	-
Crédito 2	-	-	-	-	-
Crédito xx	-	-	-	-	-

Bajo protesta de decir verdad declaramos que los Estados Financieros y sus Notas son razonablemente correctos y responsabilidad del emisor.

Denominación de las Obligaciones Diferentes de Financiamiento	Fecha del Contrato	Fecha de inicio de operación del proyecto	Fecha de vencimiento	Monto de la inversión pactado	Plazo pactado	Monto promedio mensual del pago de la contraprestación	Monto promedio mensual del pago correspondiente al pago de inversión	Monto pagado de la inversión al 31 de diciembre de 2019	Monto pagado de la inversión actualizado al 31 de diciembre de 2019	Saldo pendiente por pagar de la inversión al 31 de diciembre de 2019
Asociaciones Público Privadas (APP's)				-		-		-	-	-
APP 1				-		-		-	-	-
APP 2				-		-		-	-	-
APP 3				-		-		-	-	-
APP xx				-		-		-	-	-
Otros Instrumentos										
Otro Instrumento 1				-		-		-	-	-
Otro Instrumento 2				-		-		-	-	-
Otro Instrumento 3				-		-		-	-	-
Otro Instrumento xx				-		-		-	-	-
Total de Obligaciones Diferentes de Financiamiento				-		-		-	-	-

NO APLICA

Bajo protesta de decir verdad declaramos que los Estados Financieros y sus Notas son razonablemente correctos y responsabilidad del emisor.

Concepto	Hacienda Pública / Patrimonio Contribuido	Hacienda Pública / Patrimonio Generado de Ejercicios Anteriores	Hacienda Pública / Patrimonio Generado del Ejercicio	Exceso o Insuficiencia en la Actualización de la Hacienda Pública / Patrimonio	TOTAL
Hacienda Pública / Patrimonio Contribuido Neto de 2018	-	-	-	-	-
<i>Aportaciones</i>	-	-	-	-	-
<i>Donaciones de Capital</i>	-	-	-	-	-
<i>Actualización de la Hacienda Pública / Patrimonio</i>	-	-	-	-	-
Hacienda Pública / Patrimonio Generado Neto de 2018	-	16,552,794	(11,741,469)	-	4,811,325
<i>Resultados del Ejercicio (Ahorro / Desahorro)</i>	-	-	(11,741,469)	-	(11,741,469)
<i>Resultados de Ejercicios Anteriores</i>	-	-	-	-	-
<i>Revalúos</i>	-	16,552,794	-	-	16,552,794
<i>Reservas</i>	-	-	-	-	-
<i>Rectificaciones de Resultados de Ejercicios Anteriores</i>	-	-	-	-	-
Exceso o Insuficiencia en la Actualización de la Hacienda Pública / Patrimonio Neto de 2018	-	-	-	-	-
<i>Resultado por Posición Monetaria</i>	-	-	-	-	-
<i>Resultado por Tenencia de Activos no Monetarios</i>	-	-	-	-	-
Hacienda Pública / Patrimonio Neto Final de 2018	-	16,552,794	(11,741,469)	-	4,811,325
Cambios en la Hacienda Pública / Patrimonio Contribuido Neto de 2019	-	-	-	-	-
<i>Aportaciones</i>	-	-	-	-	-
<i>Donaciones de Capital</i>	-	-	-	-	-
<i>Actualización de la Hacienda Pública / Patrimonio</i>	-	-	-	-	-
Variaciones de la Hacienda Pública / Patrimonio Generado Neto de 2019	-	4,811,325	9,542,599	-	14,353,924
<i>Resultados del Ejercicio (Ahorro / Desahorro)</i>	-	-	14,353,924	-	14,353,924
<i>Resultados de Ejercicios Anteriores</i>	-	4,811,325	11,741,469	-	16,552,794
<i>Revalúos</i>	-	-	(16,552,794)	-	(16,552,794)
<i>Reservas</i>	-	-	-	-	-
<i>Rectificaciones de Resultados de Ejercicios Anteriores</i>	-	-	-	-	-
Cambios en el Exceso o Insuficiencia en la Actualización de la Hacienda Pública / Patrimonio Neto de 2019	-	-	-	-	-
<i>Resultado por Posición Monetaria</i>	-	-	-	-	-
<i>Resultado por Tenencia de Activos no Monetarios</i>	-	-	-	-	-
Hacienda Pública / Patrimonio Neto Final de 2019	-	21,364,119	(2,198,870)	-	19,165,249

Bajo protesta de decir verdad declaramos que los Estados Financieros y sus Notas son razonablemente correctos y responsabilidad del emisor.

	2019	2018	Concepto	2019	2018
Flujos de Efectivo de las Actividades de Operación					
Origen	31,092,510	20,961,528	Flujos de Efectivo de las Actividades de Inversión	741,776	13,161,190
Impuestos	-	-	Bienes Inmuebles, Infraestructura y Construcciones en Proceso	206,268	-
Cuotas y Aportaciones de Seguridad Social	-	-	Bienes Muebles	741,776	-
Contribuciones de Mejoras	-	-	Otros Orígenes de Inversión	-	12,954,922
Derechos	-	-	Aplicación	4,439,606	12,285,145
Productos	-	-	Bienes Inmuebles, Infraestructura y Construcciones en Proceso	-	-
Aprovechamientos	-	-	Bienes Muebles	741,776	-
Ingresos por Venta de Bienes y Prestación de Servicios	-	-	Otras Aplicaciones de Inversión	3,697,830	12,285,145
Participaciones, Aportaciones, Convenios, Incentivos Derivados de la Colaboración Fiscal y Fondos Distintos de Aportaciones	30,989,258	20,858,338	Flujos Netos de Efectivo por Actividades de Inversión	(3,697,830)	876,045
Transferencias, Asignaciones, Subsidios y Subvenciones, y Pensiones y Jubilaciones	-	-	Flujo de Efectivo de las Actividades de Financiamiento		
Otros Orígenes de Operación	103,252	103,190	Origen		
Aplicación	16,738,586	32,702,997	Endeudamiento Neto	-	-
Servicios Personales	2,143,680	3,022,922	Interno	-	-
Materiales y Suministros	69,031	2,411,853	Externo	-	-
Servicios Generales	14,525,875	27,255,553	Otros Orígenes de Financiamiento	-	-
Transf. Internas y Asignaciones al Sector Público	-	-	Aplicación		
Transferencias al resto del Sector Público	-	-	Servicios de la Deuda	-	-
Subsidios y Subvenciones	-	-	Interno	-	-
Ayudas Sociales	-	-	Externo	-	-
Pensiones y Jubilaciones	-	-	Otras Aplicaciones de Financiamiento	-	-
Transf. a Fideicomisos, Mandatos y Contratos Análogos a la Seguridad Social	-	-	Flujos Netos de Efectivo por Actividades de Financiamiento		
Donativos	-	-	Incremento/Disminución Neta en el Efectivo y Equivalentes al Efectivo	10,656,094	(10,865,424)
Transferencias al Exterior	-	-	Efectivo y Equivalentes al Efectivo al Inicio del Ejercicio	1,442,087	12,307,511
Participaciones	-	-	Efectivo y Equivalentes al Efectivo al Final del Ejercicio	12,098,181	1,442,087
Aportaciones	-	-			
Convenios	-	-			
Otras Aplicaciones de Operación	-	12,669			
Flujos Netos de Efectivo por Actividades de Operación	14,353,924	(11,741,469)			

Bajo protesta de decir verdad declaramos que los Estados Financieros y sus Notas son razonablemente correctos y responsabilidad del emisor.

CON EL PROPOSITO DE DAR CUMPLIMIENTO A LO ESTABLECIDO EN LOS ARTICULOS 46 Y 49 DE LA LEY GENERAL DE CONTABILIDAD GUBERNAMENTAL, SE ACOMPAÑAN LAS SIGUIENTES NOTAS:

A) NOTAS DE DESGLOSE

I) NOTAS AL ESTADO DE SITUACION FINANCIERA
ACTIVO

NOTA 1 EFECTIVO Y EQUIVALENTES. EL SALDO DE ESTA CUENTA ES POR LA CANTIDAD DE \$ 12,098,181 Y REFLEJA EL DINERO CON EL QUE CUENTA EL FIDEICOMISO Y SE INTEGRA DE LA SIGUIENTE MANERA:

FONDO FIJO	10,000
BANCOS	1,442,087
INVERSIONES DE VALORES	<u>10,646,094</u>
TOTAL	<u>\$ 12,098,181</u>

NOTA 2 DERECHO A RECIBIR EFECTIVO Y EQUIVALENTES Y BIENES O SERVICIOS A RECIBIR.

*** CUENTAS POR COBRAR A CORTO PLAZO:** EL SALDO DE ESTA CUENTA ES POR LA CANTIDAD DE \$21,941,765 Y SE INTEGRA DE LA SIGUIENTE MANERA

TESORERIA GENERAL DEL GOBIERNO DEL ESTADO	21,831,037
TOTAL	<u>\$ 21,831,037</u>

*** DEUDORES DIVERSOS POR COBRAR A CORTO PLAZO:** EL SALDO DE ESTA CUENTA ES POR LA CANTIDAD DE 0.00 Y SE INTEGRA DE LA SIGUIENTE MANERA:

GASTOS POR COMPROBAR	110,728
LETICIA BERENICE TOLEDO MATA	<u>-</u>
TOTAL	<u>110,728</u>

NOTA 3 MOBILIARIO Y EQUIPO DE ADMINISTRACIÓN. EL SALDO DE ESTA CUENTA ES POR LA CANTIDAD DE \$741,776 Y REPRESENTA LOS ACTIVOS QUE SE ENCUENTRAN EN EL FIDEICOMISO LOS CUALES SON LOS SIGUIENTES:

MUEBLES EXCEPTO DE OFICINA Y ESTANTERIA	191,655
MUEBLES DE OFICINA Y ESTANTERIA	868
EQUIPO DE CÓMPUTO Y DE TECNOLOGÍA DE LA INFORMACIÓN	<u>549,253</u>
TOTAL	<u>\$ 741,776</u>

PASIVO

LA CUENTA DE PASIVOS ESTA INTEGRADA POR:

NOTA 4 PROVEEDORES POR PAGAR A CORTO PLAZO. EL SALDO DE ESTA CUENTA ES POR LA CANTIDAD DE \$ 13,001,668 Y REPRESENTA LOS PAGOS PENDIENTES QUE SE DEBEN A LOS PROVEEDORES LOS CUALES SON LOS SIGUIENTES:

VIRTUOSO	332,539
BLUNMEX, SA DE CV	875,174
SHIELD DESING MEXICO SA DE CV	1,641,399

BRANDE ARTE, SA DE CV	831,720
SB IMAGINA SA DE CV	870,000
MAKER MEDIA GROUP SA DE CV	1,080,500
GRUPO ILUMA SC	337,588
	-
EMPRESA DE SERVICIOS TOLEDO SA DE CV	947,500
SOPH CONSULTORES S DE RL DE CV	3,052,250
ARTIC CORD S DE RL DE CV	1,000,000
VOGA GROUP SA DE CV	1,048,368
FERNANDO MARTINEZ TRUJILLO	124,120
LUISA IRAIDA LEYBA MEDIAVILLA	165,340
TOTAL 2018	\$ 12,306,498
VARIOS	\$ 695,170
	\$ -
	\$ -
	\$ -
TOTAL 2019	\$ 695,170
TOTAL 2018 Y 2019	13,001,668

II) NOTAS AL ESTADO DE ACTIVIDADES

INGRESOS DE GESTION:

NOTA 5 PARTICIPACIONES Y APORTACIONES.- EL SALDO DE ESTA CUENTA ES POR LA CANTIDAD DE \$ 30,955,218.3 REPRESENTA LOS INTERESES OBTENIDOS EN EL MOVIMIENTO DE LA CUENTA DE INVERSIONES, Y DICHO IMPORTE ES IMPORTE ES EL SIGUIENTE:

APORTACIONES HOTELEROS	28,346,682
APORTACIONES BALNEARIOS	2,608,536
PRODUCTOS FINANCIEROS	103,252
TOTAL	\$ 31,058,470

NOTA 6 SERVICIOS PERSONALES. EL SALDO DE ESTA CUENTA ES POR LA CANTIDAD DE \$ 2,143,680 Y REPRESENTA LAS REMUNERACIONES DEL PERSONAL AL SERVICIO DE LOS ENTES PUBLICOS LOS CUALES SON LOS SIGUIENTES:

REMUNERACIONES AL PERSONAL DE CARÁCTER PERMANENTE	2,143,680
REMUNERACIONES ADICIONALES ESPECIALES	-
SEGURIDAD SOCIAL	-
OTRAS PRESTACIONES SOCIALES Y ECONOMICAS	-
TOTAL	\$ 2,143,680

NOTA 7 MATERIALES Y SUMINISTROS. EL SALDO DE ESTA CUENTA ES POR LA CANTIDAD DE \$ 69,031 Y REPRESENTA LAS ASIGNACIONES DESTINADAS A LA ADQUISICIÓN DE TODA CLASE DE INSUMOS Y SUMINISTROS Y SUMINISTROS REQUERIDOS PARA EL DESEMPEÑO DE LAS ACTIVIDADES ADMINISTRATIVAS LAS CUENTAS SON LAS SIGUIENTES:

MATERIALES DE ADMINISTRACIÓN	69,031
ALIMENTOS Y UTENSILIOS	-
MATERIALES Y ARTICULOS DE CONSTRUCCION	-
COMBUSTIBLES Y LUBRICANTES	-
VESTUARIO, BLANCOS, PRENDAS DE PROTECCION	-
HERRAMIENTAS REFACCIONES Y ACCESORIOS	-
TOTAL	\$ 69,031

NOTA 8 SERVICIOS GENERALES. EL SALDO DE ESTA CUENTA ES POR LA CANTIDAD DE \$14,525,875 Y REPRESENTA LAS ASIGNACIONES DESTINADAS A CUBRIR EL COSTO DE TODO TIPO DE SERVICIOS QUE SE CONTRATEN CON PARTICULARES O INSTITUCIONES DEL PROPIO SECTOR PÚBLICO: ASÍ COMO LOS SERVICIOS OFICIALES REQUERIDOS PARA EL DESEMPEÑO DE ACTIVIDADES VINCULADAS CON LA FUNCIÓN PÚBLICA LAS CUALES SON LAS SIGUIENTES:

SERVICIOS BÁSICOS	81,026
-------------------	--------

SERVICIOS DE ARRENDAMIENTO	13,855
SERVICIOS PROFESIONALES CIENTÍFICOS Y TÉCNICOS	192,801
SERVICIOS FINANCIEROS, BANCARIOS Y COMERCIALES	8,441
SERVICIOS DE INSTALACION, REPARACION Y MANTENIMIENTO	14,314

SERVICIOS DE COMUNICACIÓN SOCIAL Y PUBLICIDAD	557,848
SERVICIOS DE TRASLADO Y VIÁTICOS	8,835
SERVICIOS OFICIALES	13,644,162
OTROS SERVICIOS GENERALES	4,593

TOTAL \$ 14,525,875

NOTA 9 ESTIMACIONES, DEPRECIACIONES, DETERIOROS, OBSOLESCENCIAS Y AMORTIZACIONES. EL SALDO DE ESTA CUENTA ES POR LA CANTIDAD DE \$9,369 Y REPRESENTA EL DETERIORO QUE HAN SUFRIDO LOS BIENES MUEBLES Y EQUIPO DE ADMINISTRACION QUE SE ENCUENTRAN EN EL FIDEICOMISO TURISMO MORELOS Y CUYOS CONCEPTOS E IMPORTES SON LOS SIGUIENTES:

DEPRECIACIONES DE BIENES MUEBLES \$ 9,369

TOTAL \$ 9,369

III) NOTAS AL ESTADO DE FLUJOS DE EFECTIVO

NOTA 10 EFECTIVO Y EQUIVALENTES

1.- EL ANALISIS DE LOS SALDOS INICIAL Y FINAL QUE FIGURAN EN LA ULTIMA PARTE DEL ESTADO DE FLUJO DE EFECTIVO EN LA CUENTA DE EFECTIVO Y EQUIVALENTES ES COMO SIGUE:

CONCEPTO	2019	2018
EFFECTIVO EN BANCOS-TESORERIA	1,452,087	1,171,315
EFFECTIVO EN BANCOS-DEPENDENCIAS		
INVERSIONES TEMPORALES HASTA 3 MESES	0	-791,797
FONDOS CON AFECTACION ESPECIFICA		
DEPOSITOS DE FONDOS DE TERCEROS Y OTROS		
TOTAL DE EFECTIVO Y EQUIVALENTE	1,452,087	379,518

CONCEPTO	2019	2018
AHORRO/DESAHORRO ANTES DE RUBROS EXTRAORDINARIOS	10,656,094	-10,349,527
MOVIMIENTOS DE PARTIDAS (O RUBROS) QUE NO AFECTAN AL EFECTIVO		
DEPRECIACION	327,256	327,256
AMORTIZACION		
INCREMENTOS EN LAS PROVISIONES		
INCREMENTO EN INVERSIONES PRODUCIDOS POR REVALUACION		
GANANCIA/PERDIDA EN VENTA DE PROPIEDAD, PLANTA Y EQUIPO		
INCREMENTO EN CUENTAS POR COBRAR		
PARTIDAS EXTRAORDINARIAS		

FIDEICOMISO TURISMO MORELOS
 CONCILIACION DE LOS INGRESOS PREESUPUESTARIOS Y LOS INGRESOS CONTABLES
 CORRESPONDIENTE AL PERIODO DEL 1 DE ENERO AL 31 DE DICIEMBRE DEL 2019
 (CIFRAS EN PESOS)

1.- INGRESOS PRESUPUESTARIOS		42,877.000
2.- MAS INGRESOS CONTABLES NO PRESUPUESTARIOS		-
INCREMENTO POR VARIACION DE INVENTARIO	-	
DISMINUCION DEL EXCESO DE ESTIMACIONES POR PERDIDA O DETERIORO U OBSOLESCENCIA	-	
DISMINUCION DEL EXCESO DE PROVISIONES	-	
OTROS INGRESOS Y BENEFICIOS VARIOS	-	
OTROS INGRESOS CONTABLES NO PRESUPUESTARIOS	-	
3.- MENOS INGRESOS PRESUPUESTARIOS NO CONTABLES		0
PRODUCTOS DE CAPITAL	0	
APROVECHAMIENTOS CAPITAL	-	
INGRESOS DERIVADOS DE FINANCIAMIENTOS	-	
OTROS INGRESOS PRESUPUESTARIOS NO CONTABLES	-	

FIDEICOMISO TURISMO MORELOS		
CONCILIACION ENTRE LOS EGRESOS PRESUPUESTARIOS Y LOS GASTOS CONTABLES		
CORRESPONDIENTE AL PERIODO DEL 1 DE ENERO AL 31 DE DICIEMBRE DEL 2019		
(CIFRAS EN PESOS)		

1.- TOTAL DE EGRESOS (PRESUPUESTARIOS)		42,877,000
---	--	-------------------

2.- MENOS EGRESOS PRESUPUESTARIOS NO CONTABLES		-
MOBILIARIO Y EQUIPO DE ADMINISTRACION	-	
MOBILIARIO Y EQUIPO EDUCACIONAL Y RECREATIVO	-	
EQUIPO E INSTRUMENTAL MEDICO Y DE LABORATORIO	-	
VEHICULOS Y EQUIPO DE TRANSPORTE	-	
EQUIPO DE DEFENSA Y DE SEGURIDAD	-	
MAQUINARIA, OTROS EQUIPOS Y HERRAMIENTAS	-	
ACTIVO BIOLOGICOS	-	
BIENES INMUEBLES	-	
ACTIVO INTANGIBLE	-	
OBRAS PUBLICAS EN BIENES PROPIOS	-	
ACCIONES Y PARTICIPACIONES DE CAPITAL	-	
COMPRAS DE TITULOS Y VALORES	-	
INVERSIONES EN FIDEICOMISO, MANDATOS Y OTROS ANALOGOS	-	
PROVISIONES PARA CONTINGENCIAS Y OTRAS EROGACIONES ESPECIALES	-	
AMORTIZACION DE LA DEUDA PUBLICA	-	
ADEUDOS DE EJERCICIOS FINANCIEROS ANTERIORES (ADEFAS)	-	
OTROS EGRESOS PRESUPUESTARIOS NO CONTABLES	-	

3.- MAS GASTOS CONTABLES NO PRESUPUESTALES		9,369.00
ESTIMACIONES, DEPRECIACIONES, DETERIOROS OBSOLESCENCIA Y AMORTIZACION.	9,369	
PROVISIONES		
DISMINUCIONES DE INVENTARIOS		
AUMENTOS POR INSUFICIENCIA DE ESTIMACIONES POR PERDIDA O DETERIORO U OBSOLESCENCIA		
AUMENTO POR INSUFICIENCIA DE PROVISIONES		
OTROS GASTOS		
OTROS GASTOS CONTABLES NO PRESUPUESTARIOS		

4.- TOTAL DE GASTOS CONTABLES (4=1-2+3)		42,886,369
--	--	-------------------

B) NOTAS DE MEMORIA (CUENTAS DE ORDEN)

LAS CUENTAS DE ORDEN SE UTILIZAN PARA REGISTRAR MOVIMIENTOS DE VALORES QUE NO AFECTAN MODIFIQUEN EL BALANCE DEL ENTE CONTABLE, SIN EMBARGO, SU INCORPORACION EN LIBROS ES NECESARIA CON FINES DE RECORDATORIO CONTABLE, DE CONTROL Y EN GENERAL SOBRE LOS ASPECTOS ADMINISTRATIVOS, O BIEN, PARA CONSIGNAR SUS DERECHOS O RESPONSABILIDADES CONTINGENTES QUE PUEDAN, O NO, PRESENTARSE EN EL FUTURO.

LAS CUENTAS QUE MANEJAN PARA EFECTOS DE ESTAS NOTAS SON LAS SIGUIENTES:

NOTA 11 CUENTAS DE ORDEN CONTABLES Y PRESUPUESTARIAS:

PRESUPUESTARIAS:

CUENTAS DE INGRESOS

CONCEPTO DE INGRESOS	IMORTE
LEY DE INGRESOS ESTIMADA	42,877,000
LEY DE INGRESOS POR EJECUTAR	11,921,782
LEY DE INGRESOS DEVENGADA	30,955,218
LEY DE INGRESOS RECAUDADA	30,955,218

CUENTAS DE EGRESOS

CONCEPTO DE EGRESOS	IMPORTE
PRESUPUESTO DE EGRESOS APROBADO	42,877,000
PRESUPUESTO DE EGRESOS POR EJERCER	39,054,839
PRESUPUESTO DE EGRESOS COMPROMETIDO	17,023,721
PRESUPUESTO DE EGRESOS DEVENGADO	17,023,721
PRESUPUESTO DE EGRESOS EJERCIDO	17,023,721
PRESUPUESTO DE EGRESOS PAGADO	16,442,815

C) NOTAS DE GESTION ADMINISTRATIVA

1.- INTRODUCCION

LOS ESTADOS FINANCIEROS FORMULADOS POR EL FIDEICOMISO TURISMO MORELOS SON UTILIZADOS POR EL COMITÉ TECNICO CON LA FINALIDAD DE EVALUAR EL IMPACTO DE LAS POLITIAS PUBLICAS UTILIZADAS EN LA PROMOCION DEL ESTADO Y EL INCREMENTO DE LOS INGRESOS POR CONCEPTO DE TURISMO.

2.- PANORAMA ECONOMICO

COMO CONSECUENCIA DE LA DESACELERACION ECONOMICA GLOBAL Y QUE DE MANERA DIRECTA INFLUYE EN EL RITMO ECONOMICO DE NUESTRO PAIS Y DEL ESTADO DE MORELOS, EL TURISMO SE HA CONVERTIDO EN UNA FUENTE PRIORITARIA DE INGRESOS. EL GOBIERNO DEL ESTADO DE MORELOS HA INSTRUMENTADO UNA POLITICA QUE CONTRIBUYA A FORTALECER LA ACTIVIDAD TURISTICCA DEL ESTADO SIENDO EL FIDEICOMISO TURISMO MORELOS EL INSTRUMENTO MEDIANTE EL CUAL SE CUMPLE Y SE LOGRA ESE OBJETIVO.

3.- AUTORIZACION E HISTORIA.

A) FECHA DE CREACION DEL FIDEICOMISO TURISMO MORELOS

EL 9 DE JULIO DEL 2001 EL GOBIERNO DEL ESTADO LIBRE Y SOBERANO DE MORELOS, REPRESENTADO POR EL GOBERNADOR CONSTITUCIONAL DEL ESTADO LIBRE Y SOBERANO DE MORELOS, ASISTIDO POR EL SECRETARIO DE GOBIERNO Y LA SECRETARIA DE HACIENDA, CELEBRO CON LA ASOCIACION DE HOTELEROS DEL ESTADO DE MORELOS, A.C., Y CON BBVA BANCOMER SERVICIOS S.A., INSTITUCION DE BANCA MULTIPLE, UN CONTRATO DE FIDEICOMISO IRREVOCABLE DE ADMINISTRACION, INVERSION Y EJECUCION DENOMINADO FIDEICOMISO TURISMO MORELOS.

EL FIDEICOMISO TURISMO MORELOS, ES UN FIDEICOMISO PUBLICO CONSTITUIDO POR EL GOBIERNO DEL ESTADO DE MORELOS, POR MEDIO DE LA SECRETARIA DE HACIENDA DEL ESTADO EN SU CALIDAD DE FIDEICOMITENTE POR LA ASOCIACION DE HOTELEROS DEL ESTADO DE MORELOS, A.C., EN SU CALIDAD DE FIDEICOMISARIA, Y POR BBVA BANCOMER SERVICIO S.A., INSTITUCION DE BANCA MULTIPLE COMO FIDUCIARIA.

4.- ORGANIZCION Y OBJETO SOCIAL.

A) FINES DEL FIDEICOMISO

DE CONFORMIDAD CON LA CLAUSULA QUINTA SON FINES DEL FIDEICOMISO LOS SIGUIENTES:

- 1.- LA REALIZACION DE CAMPAÑAS DE DIFUSION TURISTICA A NIVEL NACIONAL E INTERNACIONAL.
- 2.- LA REALIZACION DE ESTUDIOS E INVESTIGACIONES QUE APOYEN LA TOMA DE DECISIONES ESTRATEGICAS EN TODO LO REFERENTE AL COMPORTAMIENTO PASADO, PRESENTE O FUTURO DE LA ACTIVIDAD TURISTICA EN EL ESTADO DE MORELOS.
- 3.- LA REALIZACION DE OBRAS FISICAS DE INFRAESTRUCTURA TURISTICA QUE EL COMITÉ TECNICO DETERMINE.
- 4.- LA PRESTACION DE SERVICIOS PUBLICOS O PRIVADOS QUE ESTEN DIRECTAMENTE VINCULADOS A LA ACTIVIDAD TURISTICA EN EL ESTADO DE MORELOS.
- 5.- LA PRESTACION DE SERVICIOS DE INFORMACION, APOYO Y ASISTENCIA PARA TURISTAS EN EL ESTADO DE MORELOS.
- 6.- LA PROMOCION DE LOS DESTINOS TURISTICOS DE NUESTRO ESTADO, INCLUYENDO LA ASIGNACION DE LOS SEÑALAMIENTOS DE LAS RUTAS QUE PERMITAN UN MEJOR ACCESO A LOS MISMOS.

B) PRINCIPAL ACTIVIDAD

APLICAR EN FORMA EFICIENTE LOS RECURSOS DERIVADOS DEL IMPUESTO DE HOSPEDAJE Y BALNEARIOS, ASI COMO DE OTRAS APORTACIONES CONCURRENTES, PARA PROMOVER EL DESARROLLO DE LA OFERTA TURISTICA DEL ESTADO DE MORELOS.

C) EJERCICIO FISCAL

EL EJERCICIO FISCAL COMPRENDIDO DEL MISMO ES DEL 1 DE ENERO AL 31 DE DICIEMBRE DEL 2019.

D) REGIMEN JURIDICO

EL FIDEICOMISO TURISMO MORELOS ESTA CONSTITUIDO COMO UN FIDEICOMISO PUBLICO DE ADMINISTRACION, INVERSION Y EJECUCION, CON PARTICIPACION DE LA INICIATIVA PRIVADA CON LA FINALIDAD DE APLICAR EFICAZMENTE EL CAPITAL FINANCIERO QUE SE RECAUDE POR CONCEPTO DE IMPUESTO SOBRE LA PRESTACION DE SERVICIOS DE HOSPEDAJE.

E) REGIMEN FISCAL Y OBLIGACIONES FISCALES.

EL FIDEICOMISO TURISMO MORELOS ES REGISTRADO ANTE LA SECRETARIA DE HACIENDA Y CREDITO PUBLICO COMO UN PERSONA MORAL CON FINES NO LUCRATIVOS, Y SITUACION POR LA CUAL ESTA OBLIGADA A DECLARAR LAS SIGUIENTES OBLIGACIONES FISCALES:

- 1.- ENTERO EN RETENCIONES MENSUALES DE ISR POR SUELDOS Y SALARIOS.
- 2.- DECLARACION INFORMATIVA ANUAL DE PAGOS Y RETENCIONES DE SERVICIOS PROFESIONALES , PERSONAS MORALES. IMPUESTO SOBRE LA RENTA.
- 3.- DECLARACION INFORMATIVA ANUAL DE RETENCIONES DE ISR POR SUELDOS Y SALARIOS E INGRESOS ASIMILADOS A SALARIOS.
- 4.- ENTERO DE RETENCION DE ISR POR SERVICIOS PROFESIONALES MENSUAL.
- 5.- ENTERO DE RETENCIONES MENSUALES DE ISR POR INGRESOS ASIMILADOS A SALARIOS.
- 6.- ENTERO DE RETENCIONES DE ISR DE INGRESOS POR ARRENDAMIENTO.
- 7.- DECLARACION INFORMATIVA ANUAL DE RETENCIONES DE ISR POR ARRENDAMIENTO DE INMUEBLES
- 8.- INFORMATIVA ANUAL DE SUBSIDIO POR EL EMPLEO.

F) ESTRUCTURA ORGANIZACIONAL BASICA.

LA ESTRUCTURA ORGANIZACIONAL DEL FIDEICOMISO TURISMO MORELOS ES LA SIGUIENTE;

- 1) DIRECCION GENERAL DEL FIDEICOMISO TURISMO MORELOS.
- 2) COMISARIA PUBLICA.
- 3) SUBDIRECCION Y ADMINISTRACION Y RECURSOS HUMANOS.
- 4) DEPARTAMENTO JURIDICO.
- 5) DEPARTAMENTO DE ENLACE INSTITUCIONAL.
- 6) DEPARTAMENTO DE ENLACE HOTELERO Y PROMOCION LEISURE,
- 7) DEPARTAMENTO DE DISEÑO GRAFICO Y PROMOCION.
- 8) DEPARTAMENTO DE PROYECTOS ESPECIALES.
- 9) DEPARTAMENTO DE ORGANIZACIÓN DE EVENTOS.
- 10) DEPARTAMENTO DE GRUPOS Y CONVENCIONES .

5.- BASES DE PREPARACION DE LOS ESTADOS FINANCIEROS

- A) CONFORME AL MARCO CONCEPTUAL DE CONTABILIDAD GUBERNAMENTAL (MCCG) QUE ES LA BASE DEL SISTEMA DE CONTABILIDAD GUBERNAMENTAL (SCG) PARA LOS ENTES PUBLICOS, Y QUE ES EL REFERENTE TEORICO QUE DEFINE, DELIMITA, INTERRELACIONA E INTEGRA DE FORMA LOGICA -DEDUCTIVA SUS OBJETIVOS Y FUNDAMENTOS, ASI COMO TAMBIEN DA A CONOCER LOS CRITERIOS NECESARIOS PARA EL DESARROLLO DE NORMAS, VALUACION, CONTABILIZACION, OBTENCION Y PRESENTACION DE INFORMACION CONTABLE Y PRESUPUESTARIA, EN FORMA CLARA, OPORTUNA, CONFIABLE Y COMPARABLE, PARA SATISFACER LAS NECESIDADES DE LOS USUARIOS.
- B) LA BASE PARA LA ELABORACION DE LOS ESTADOS FINANCIEROS DEL FIDEICOMISO TURISMO MORELOS ES EL MARCO CONCEPTUAL DE CONTABILIDAD GUBERNAMENTAL (MCCG) QUE PASA A SER LA BASE DEL SISTEMA DE CONTABILIDAD GUBERNAMENTAL (SCG).
- C) LA CONTABILIDAD DEL FIDEICOMISO TURISMO MORELOS, ESTA ELABORADA CONFORME A LOS POSTULADOS BASICOS DE LA CONTABILIDAD GUBERNAMENTAL Y CUYA DEFINICION DE LOS MISMOS ES LA SIGUIENTE:
"SON LOS ELEMENTOS FUNDAMENTALES QUE CONFIGURAN EL SISTEMA DE CONTABILIDAD GUBERNAMENTAL (SCG), TENIENDO INCIDENCIA EN LA IDENTIFICACION, EL ANALISIS, LA INTERPRETACION, LA CAPTACION, EL PROCESAMIENTO Y EL RECONOCIMIENTO DE LAS ACCIONES DE LAS TRANSACCIONES Y OTROS EVENTOS QUE AFECTAN EL ENTE PUBLICO"

CON LOS POSTULADOS SE SUSTENTA DE MANERA TECNICA EL REGISTRO DE LAS OPERACIONES, LA ELABORACION Y LA PRESENTACION DE LOS ESTADOS FINANCIEROS, BASADOS EN SU RAZONAMIENTO EFICIENCIA DEMOSTRADA, RESPALDO EN LEGISLACION ESPECIALIZADA Y APLICACIÓN DE LA LEY GENERAL DE CONTABILIDAD GUBERNAMENTAL CON LA FINALIDAD DE UNIFICAR LOS METODOS. A CONTINUACION SE MENCIONAN LOS POSTULADOS BASICOS CON LOS QUE SE SUSTENTA LA CONTABILIDAD DEL FIDEICOMISO TURISMO MORELOS:

- 1.- SUSTANCIA ECONOMICA.
- 2.- ENTES PUBLICOS.
- 3.- EXISTENCIA PERMANENTE.
- 4.- REVELACION SUFICIENTE.
- 5.- IMPORTANCIA RELATIVA.
- 6.- REGISTRO E INTEGRACION PRESUPUESTARIA.
- 7.- CONSOLIDACION DE LA INFORMACION FINANCIERA.
- 8.- DEVENGO CONTABLE.
- 9.- VALUACION.
- 10.- DUALIDAD ECONOMIA.
- 11.- CONSISTENCIA.

D) LAS NORMATIVIDADES SUPLETORIAS QUE SE APLICAN PARA LA ORGANIZACIÓN, ADMINISTRACION Y FUNCIONAMIENTO DEL FIDEICOMISO TURISMO MORELOS SON LAS SIGUIENTES:

- 1.- CONSTITUCION POLITICA DE LOS ESTADOS UNIDOS MEXICANOS.
- 2.- CONSTITUCION POLITICA DEL ESTADO LIBRE Y SOBERANO DE MORELOS.
- 3.- LEYES Y CODIGOS FEDERALES Y ESTATALES.
- 4.- PLANES FEDERALES Y ESTATALES.
- 5.- REGLAMENTOS, DECRETOS, ACUERDOS Y PROGRAMAS FEDERALES Y ESTATALES.
- 6.- MANUALES Y LINEAMIENTOS ESTATALES.

6.- POLITICAS DE CONTABILIDAD SIGNIFICATIVAS.

- A) EN EL PRESENTE EJERCICIO EL FIDEICOMISO TURISMO MORELOS REGISTRO EN LA ONTABILIDAD LOS EFECTOS DE LA APLICACIÓN DE LA DEPRECIACION DE LOS BIENES MUEBLES, LA DEPRECIACION FUE APLICADA SOBRE EL VALOR HISTORICO REGISTRADO, APLICANDO LOS PORCENTAJES MAXIMOS AUTORIZADOS POR LA LEY DEL IMPUESTO SOBRE LA RENTA BAJO EL METODO DE LINEA RECTA.
- B) LA CUENTA DE INVERSION DE VALORES SE REGISTRA A SALDOS HISTORICOS SIN QUE LOS EFECTOS INFLACIONARIOS O ESPECULATIVOS DE LOS VALORES AFECTEN EL REGISTRO EFECTUADO.



FITUR

Fideicomiso Turismo Morelos

Información Presupuestaria

CUENTA PÚBLICA
FIDEICOMISO TURISMO MORELOS
ENERO - DICIEMBRE

2019

Concepto	Estimado / Aprobado	Devengado	Recaudado / Pagado
A. Ingresos Totales (A = A1 + A2 + A3)	42,877,000	31,092,510	25,004,738
A1. Ingresos de Libre Disposición	-	103,252	103,252
A2. Transferencias Federales Etiquetadas	42,877,000	30,989,258	24,901,486
A3. Financiamiento Neto	-	-	-
B. Egresos Presupuestarios (B = B1 + B2)	42,877,000	17,203,992	16,442,815
B1. Gasto No Etiquetado (sin incluir Amortización de la Deuda Pública)	42,877,000	17,203,992	16,442,815
B2. Gasto Etiquetado (sin incluir Amortización de la Deuda Pública)	-	-	-
C. Remanentes del Ejercicio Anterior (C = C1 + C2)	-	-	-
C1. Remanentes de Ingresos de Libre Disposición aplicados en el periodo	-	-	-
C2. Remanentes de Transferencias Federales Etiquetadas aplicados en el periodo	-	-	-
I. Balance Presupuestario (I = A - B + C)	-	13,888,518	8,561,923
II. Balance Presupuestario sin Financiamiento Neto (II = I - A3)	-	13,888,518	8,561,923
III. Balance Presupuestario sin Financiamiento Neto y sin Remanentes del Ejercicio Anterior (III = II - C)	-	13,888,518	8,561,923

Concepto	Aprobado	Devengado	Pagado
E. Intereses, Comisiones y Gastos de la Deuda (E = E1 + E2)	-	-	-
E1. Intereses, Comisiones y Gastos de la Deuda con Gasto No Etiquetado	-	-	-
E2. Intereses, Comisiones y Gastos de la Deuda con Gasto Etiquetado	-	-	-
IV. Balance Primario (IV = III + E)	-	13,888,518	8,561,923

Concepto	Estimado / Aprobado	Devengado	Recaudado / Pagado
F. Financiamiento (F = F1 + F2)	-	-	-
F1. Financiamiento con Fuente de Pago de Ingresos de Libre Disposición	-	-	-
F2. Financiamiento con Fuente de Pago de Transferencias Federales Etiquetadas	-	-	-
G. Amortización de la Deuda (G = G1 + G2)	-	-	-
G1. Amortización de la Deuda Pública con Gasto No Etiquetado	-	-	-
G2. Amortización de la Deuda Pública con Gasto Etiquetado	-	-	-
A3. Financiamiento Neto (A3 = F - G)	-	-	-

Concepto	Estimado / Aprobado	Devengado	Recaudado / Pagado
A1. Ingresos de Libre Disposición	-	103,252	103,252
A3.1 Financiamiento Neto con Fuente de Pago de Ingresos de Libre Disposición (A3.1 = F1 - G1)	-	-	-
F1. Financiamiento con Fuente de Pago de Ingresos de Libre Disposición	-	-	-
G1. Amortización de la Deuda Pública con Gasto No Etiquetado	-	-	-
B1. Gasto No Etiquetado (sin incluir Amortización de la Deuda Pública)	42,877,000	17,203,992	16,442,815
C1. Remanentes de Ingresos de Libre Disposición aplicados en el periodo	-	-	-
V. Balance Presupuestario de Recursos Disponibles (V = A1 + A3.1 - B1 + C1)	(42,877,000)	(17,100,740)	(16,339,563)
VI. Balance Presupuestario de Recursos Disponibles sin Financiamiento Neto (VI = V - A3.1)	(42,877,000)	(17,100,740)	(16,339,563)

Concepto	Estimado / Aprobado	Devengado	Recaudado / Pagado
A2. Transferencias Federales Etiquetadas	42,877,000	30,989,258	24,901,486
A3.2 Financiamiento Neto con Fuente de Pago de Transferencias Federales Etiquetadas (A3.2 = F2 - G2)	-	-	-
F2. Financiamiento con Fuente de Pago de Transferencias Federales Etiquetadas	-	-	-
G2. Amortización de la Deuda Pública con Gasto Etiquetado	-	-	-
B2. Gasto Etiquetado (sin incluir Amortización de la Deuda Pública)	-	-	-
C2. Remanentes de Transferencias Federales Etiquetadas aplicados en el periodo	-	-	-
VII. Balance Presupuestario de Recursos Etiquetados (VII = A2 + A3.2 - B2 + C2)	42,877,000	30,989,258	24,901,486
VIII. Balance Presupuestario de Recursos Etiquetados sin Financiamiento Neto (VIII = VII - A3.2)	42,877,000	30,989,258	24,901,486

Rubro de Ingresos	Ingreso					Diferencia
	Estimado	Ampliaciones y Reducciones	Modificado	Devengado	Recaudado	
	(1)	(2)	(3 = 1 + 2)	(4)	(5)	
Impuestos	-	-	-	-	-	-
Cuotas y Aportaciones de Seguridad Social	-	-	-	-	-	-
Contribuciones de Mejoras	-	-	-	-	-	-
Derechos	-	-	-	-	-	-
Productos	-	103,252	103,252	103,252	103,252	103,252
Aprovechamientos	-	-	-	-	-	-
Ingresos por Venta de Bienes, Prestación de Servicios y Otros Ingresos	-	-	-	-	-	-
Participaciones, Aportaciones, Convenios, Incentivos Derivados de la Colaboración Fiscal y Fondos Distintos de Aportaciones	42,877,000	-	42,877,000	30,989,258	24,901,486	(17,975,514)
Transferencias, Asignaciones, Subsidios y Subvenciones, y Pensiones y Jubilaciones	-	-	-	-	-	-
Ingresos Derivados de Financiamientos	-	-	-	-	-	-
Total	42,877,000	103,252	42,980,252	31,092,510	25,004,738	(17,872,262)
				Ingresos excedentes		

Estado Analítico de Ingresos Por Fuente de Financiamiento	Ingreso					Diferencia
	Estimado	Ampliaciones y Reducciones	Modificado	Devengado	Recaudado	
	(1)	(2)	(3 = 1 + 2)	(4)	(5)	
Ingresos del Poder Ejecutivo Federal o Estatal y de los Municipios	-	-	-	-	-	-
Impuestos	-	-	-	-	-	-
Cuotas y Aportaciones de Seguridad Social	-	-	-	-	-	-
Contribuciones de Mejoras	-	-	-	-	-	-
Derechos	-	-	-	-	-	-
Productos ¹	-	-	-	-	-	-
Aprovechamientos ²	-	-	-	-	-	-
Participaciones, Aportaciones, Convenios, Incentivos Derivados de la Colaboración Fiscal y Fondos Distintos de Aportaciones	-	-	-	-	-	-
Transferencias, Asignaciones, Subsidios y Subvenciones, y Pensiones y Jubilaciones	-	-	-	-	-	-
Ingresos de los Entes Públicos de los Poderes Legislativo y Judicial, de los Órganos Autónomos y del Sector Paraestatal o Paramunicipal, así como de las Empresas Productivas del Estado	-	103,252	103,252	103,252	103,252	103,252
Cuotas y Aportaciones de Seguridad Social	-	-	-	-	-	-
Productos ¹	-	103,252	103,252	103,252	103,252	103,252
Ingresos por Venta de Bienes, Prestación de Servicios y Otros Ingresos ³	-	-	-	-	-	-
Transferencias, Asignaciones, Subsidios y Subvenciones, y Pensiones y Jubilaciones	-	-	-	-	-	-
Ingresos Derivados de Financiamientos	-	-	-	-	-	-
Ingresos Derivados de Financiamientos	-	-	-	-	-	-
Total	-	103,252	103,252	103,252	103,252	103,252
				Ingresos excedentes		

¹ Incluye intereses que generan las cuentas bancarias de los entes públicos en productos.

² Incluye donativos en efectivo del Poder Ejecutivo, entre otros aprovechamientos.

³ Se refiere a los ingresos propios obtenidos por los Poderes Legislativo y Judicial, los Órganos Autónomos y las entidades de la administración pública paraestatal y paramunicipal, por sus actividades diversas no inherentes a su operación que generan recursos y que no sean ingresos por venta de bienes o prestación de servicios, tales como donativos en efectivo, entre otros.

Concepto	Ingreso					Diferencia
	Estimado	Ampliaciones/ (Reducciones)	Modificado	Devengado	Recaudado	
Ingresos de Libre Disposición						
<i>Impuestos</i>	-	-	-	-	-	-
<i>Cuotas y Aportaciones de Seguridad Social</i>	-	-	-	-	-	-
<i>Contribuciones de Mejoras</i>	-	-	-	-	-	-
<i>Derechos</i>	-	-	-	-	-	-
<i>Productos</i>	-	103,252	103,252	103,252	103,252	103,252
<i>Aprovechamientos</i>	-	-	-	-	-	-
<i>Ingresos por Venta de Bienes y Prestación de Servicios</i>	-	-	-	-	-	-
<i>Participaciones</i>	-	-	-	-	-	-
Fondo General de Participaciones	-	-	-	-	-	-
Fondo de Fomento Municipal	-	-	-	-	-	-
Fondo de Fiscalización y Recaudación	-	-	-	-	-	-
Fondo de Compensación	-	-	-	-	-	-
Fondo de Extracción de Hidrocarburos	-	-	-	-	-	-
Impuesto Especial Sobre Producción y Servicios	-	-	-	-	-	-
0.136% de la Recaudación Federal Participable	-	-	-	-	-	-
3.17% Sobre Extracción de Petróleo	-	-	-	-	-	-
Gasolinas y Diésel	-	-	-	-	-	-
Fondo del Impuesto Sobre la Renta	-	-	-	-	-	-
Fondo de Estabilización de los Ingresos de las Ent. Fed.	-	-	-	-	-	-
<i>Incentivos Derivados de la Colaboración Fiscal</i>	-	-	-	-	-	-
Tenencia o Uso de Vehículos	-	-	-	-	-	-
Fondo de Compensación ISAN	-	-	-	-	-	-
Impuesto Sobre Automóviles Nuevos	-	-	-	-	-	-
Fondo de Compensación de Repecos-Intermedios	-	-	-	-	-	-
Otros Incentivos Económicos	-	-	-	-	-	-
<i>Transferencias y Asignaciones</i>	-	-	-	-	-	-
<i>Convenios</i>	-	-	-	-	-	-
Otros Convenios y Subsidios	-	-	-	-	-	-
<i>Otros Ingresos de Libre Disposición</i>	-	-	-	-	-	-
Participaciones en Ingresos Locales	-	-	-	-	-	-
Otros Ingresos de Libre Disposición	-	-	-	-	-	-
Total de Ingresos de Libre Disposición	-	103,252	103,252	103,252	103,252	103,252
Ingresos Excedentes de Ingresos de Libre Disposición						
Transferencias Federales Etiquetadas						
<i>Aportaciones</i>	-	-	-	-	-	-
Fondo de Aport. para la Nómina Educativa y Gto. Op.	-	-	-	-	-	-
Fondo de Aportaciones para los Servicios de Salud	-	-	-	-	-	-
Fondo de Aportaciones para la Infraestructura Social	-	-	-	-	-	-
Fondo de Aport. para el Fortalecimiento de los Municipios y de las Demarcaciones Territoriales del Distrito Federal	-	-	-	-	-	-
Fondo de Aportaciones Múltiples	-	-	-	-	-	-
Fondo de Aport. para la Educación Tec. y de Adultos	-	-	-	-	-	-
Fondo de Aportaciones para la Seguridad Pública de los Estados y del Distrito Federal	-	-	-	-	-	-
Fondo de Aportaciones para el Fortalecimiento de las Entidades Federativas	-	-	-	-	-	-
<i>Convenios</i>	-	-	-	-	-	-
Convenios de Protección Social en Salud	-	-	-	-	-	-
Convenios de Descentralización	-	-	-	-	-	-
Convenios de Reasignación	-	-	-	-	-	-
Otros Convenios y Subsidios	-	-	-	-	-	-
<i>Fondos Distintos de Aportaciones</i>	42,877,000	-	42,877,000	30,989,258	24,901,486	(17,975,514)
Fondo para Entidades Federativas y Municipios Productores de Hidrocarburos	42,877,000	-	42,877,000	30,989,258	24,901,486	(17,975,514)
Fondo Minero	-	-	-	-	-	-
<i>Transferencias, Asignaciones, Subsidios y Subvenciones, y Pensiones y Jubilaciones</i>	-	-	-	-	-	-
<i>Otras Transferencias Federales Etiquetadas</i>	-	-	-	-	-	-
Total de Transferencias Federales Etiquetadas	42,877,000	-	42,877,000	30,989,258	24,901,486	(17,975,514)
Ingresos Derivados de Financiamientos						
<i>Ingresos Derivados de Financiamientos</i>	-	-	-	-	-	-
Total de Ingresos	42,877,000	103,252	42,980,252	31,092,510	25,004,738	(17,872,262)
Datos Informativos						
1. Ingresos Derivados de Financiamientos con Fuente de Pago de Ingresos de Libre Disposición	-	-	-	-	-	-
2. Ingresos Derivados de Financiamientos con Fuente de Pago de Transferencias Federales Etiquetadas	-	-	-	-	-	-
3. Ingresos Derivados de Financiamientos	-	-	-	-	-	-

Concepto	Egresos					Subejercicio 6 = (3 - 4)
	Aprobado	Ampliaciones/ (Reducciones)	Modificado	Devengado	Pagado	
	1	2	3 = (1 + 2)	4	5	
Servicios Personales	4,261,340	(14,493)	4,246,847	2,143,680	2,127,522	2,103,167
Remuneraciones al Personal de Carácter Permanente	2,128,044	(34,800)	2,093,244	1,849,959	1,849,959	243,285
Remuneraciones al Personal de Carácter Transitorio	-	-	-	-	-	-
Remuneraciones Adicionales y Especiales	876,398	20,307	896,705	293,721	277,563	602,984
Seguridad Social	455,500	-	455,500	-	-	455,500
Otras Prestaciones Sociales y Económicas	65,000	-	65,000	-	-	65,000
Previsiones	-	-	-	-	-	-
Pago de Estímulos a Servidores Públicos	736,398	-	736,398	-	-	736,398
Materiales y Suministros	256,000	76,495	332,495	69,032	64,301	263,463
Materiales de Admón, Emisión de Doctos. y Artículos Oficiales	65,000	41,413	106,413	26,883	23,722	79,530
Alimentos y Utensilios	85,000	4,470	89,470	17,718	18,248	71,752
Materias Primas y Materiales de Producción y Comercialización	-	500	500	-	-	500
Materiales y Artículos de Construcción y de Reparación	25,000	6,016	31,016	3,116	1,016	27,900
Productos Químicos, Farmacéuticos y de Laboratorio	-	-	-	-	-	-
Combustibles, Lubricantes y Aditivos	66,000	-	66,000	4,828	4,828	61,172
Vestuario, Blancos, Prendas de Protección y Artículos Deportivos	-	36	36	-	-	36
Materiales y Suministros Para Seguridad	-	-	-	-	-	-
Herramientas, Refacciones y Accesorios Menores	15,000	24,060	39,060	16,487	16,487	22,573
Servicios Generales	24,555,184	11,879,811	36,434,995	14,527,085	13,786,797	21,907,910
Servicios Básicos	256,000	76,103	332,103	98,153	98,153	233,950
Servicios de Arrendamiento	150,000	-	150,000	44,752	44,752	105,248
Servicios Profesionales, Científicos, Técnicos y Otros Servicios	7,916,772	-	7,916,772	396,298	396,298	7,520,474
Servicios Financieros, Bancarios y Comerciales	350,000	39,662	389,662	16,158	16,158	373,504
Servicios de Instalación, Reparación, Mantto. y Conservación	95,000	17,314	112,314	18,514	18,514	93,800
Servicios de Comunicación Social y Publicidad	8,671,786	(3,254,490)	5,417,296	3,471,166	3,471,166	1,946,130
Servicios de Traslado y Viáticos	2,008,000	334	2,008,334	9,335	8,835	1,998,999
Servicios Oficiales	5,093,126	14,989,734	20,082,860	10,464,263	9,724,475	9,618,597
Otros Servicios Generales	14,500	11,154	25,654	8,446	8,446	17,208
Transferencias, Asignaciones, Subsidios y Otras Ayudas	-	-	-	-	-	-
Transferencias Internas y Asignaciones al Sector Público	-	-	-	-	-	-
Transferencias al Resto del Sector Público	-	-	-	-	-	-
Subsidios y Subvenciones	-	-	-	-	-	-
Ayudas Sociales	-	-	-	-	-	-
Pensiones y Jubilaciones	-	-	-	-	-	-
Transferencias a Fideicomisos, Mandatos y Otros Análogos	-	-	-	-	-	-
Transferencias a la Seguridad Social	-	-	-	-	-	-
Donativos	-	-	-	-	-	-
Transferencias al Exterior	-	-	-	-	-	-
Bienes Muebles, Inmuebles e Intangibles	205,000	218,410	423,410	218,410	218,410	205,000
Mobiliario y Equipo de Administración	205,000	218,410	423,410	218,410	218,410	205,000
Mobiliario y Equipo Educacional y Recreativo	-	-	-	-	-	-
Equipo e Instrumental Médico y de Laboratorio	-	-	-	-	-	-
Vehículos y Equipo de Transporte	-	-	-	-	-	-
Equipo de Defensa y Seguridad	-	-	-	-	-	-
Maquinaria, Otros Equipos y Herramientas	-	-	-	-	-	-
Activos Biológicos	-	-	-	-	-	-
Bienes Inmuebles	-	-	-	-	-	-
Activos Intangibles	-	-	-	-	-	-
Inversión Pública	-	-	-	-	-	-
Obra Pública en Bienes de Dominio Público	-	-	-	-	-	-
Obra Pública en Bienes Propios	-	-	-	-	-	-
Proyectos Productivos y Acciones de Fomento	-	-	-	-	-	-
Inversiones Financieras y Otras Provisiones	-	-	-	-	-	-
Inversiones Para el Fomento de Actividades Productivas	-	-	-	-	-	-
Acciones y Participaciones de Capital	-	-	-	-	-	-
Compra de Títulos y Valores	-	-	-	-	-	-
Concesión de Préstamos	-	-	-	-	-	-
Inversiones en Fideicomisos, Mandatos y Otros Análogos	-	-	-	-	-	-
Otras Inversiones Financieras	-	-	-	-	-	-
Provisiones para Contingencias y Otras Erogaciones Especiales	-	-	-	-	-	-
Participaciones y Aportaciones	-	-	-	-	-	-
Participaciones	-	-	-	-	-	-
Aportaciones	-	-	-	-	-	-
Convenios	-	-	-	-	-	-
Deuda Pública	13,599,476	(12,013,502)	1,585,974	245,785	245,785	1,340,189
Amortización de la Deuda Pública	-	-	-	-	-	-
Intereses de la Deuda Pública	-	-	-	-	-	-
Comisiones de la Deuda Pública	-	-	-	-	-	-
Gastos de la Deuda Pública	-	-	-	-	-	-
Costo por Coberturas	-	-	-	-	-	-
Apoyos Financieros	-	-	-	-	-	-
Adeudos de Ejercicios Fiscales Anteriores (Adefas)	13,599,476	(12,013,502)	1,585,974	245,785	245,785	1,340,189
Total del Gasto	42,877,000	146,721	43,023,721	17,203,992	16,442,815	25,819,729

Concepto	Egresos					Subejercicio
	Aprobado	Ampliaciones / (Reducciones)	Modificado	Devengado	Pagado	
Gasto No Etiquetado	42,877,000	146,721	43,023,721	17,203,992	16,442,815	25,819,729
Servicios Personales	4,261,340	(14,493)	4,246,847	2,143,680	2,127,522	2,103,167
Remuneraciones al Personal de Carácter Permanente	2,128,044	(34,800)	2,093,244	1,849,959	1,849,959	243,285
Remuneraciones al Personal de Carácter Transitorio	-	-	-	-	-	-
Remuneraciones Adicionales y Especiales	876,398	20,307	896,705	293,721	277,563	602,984
Seguridad Social	455,500	-	455,500	-	-	455,500
Otras Prestaciones Sociales y Económicas	65,000	-	65,000	-	-	65,000
Previsiones	-	-	-	-	-	-
Pago de Estimulos a Servidores Públicos	736,398	-	736,398	-	-	736,398
Materiales y Suministros	256,000	76,495	332,495	69,032	64,301	263,463
Materiales de Admón., Emisión de Doctos. y Art. Oficiales	65,000	41,413	106,413	26,883	23,722	79,530
Alimentos y Utensilios	85,000	4,470	89,470	17,718	18,248	71,752
Materias Primas y Materiales de Prod. y Comercialización	-	500	500	-	-	500
Materiales y Artículos de Construcción y de Reparación	25,000	6,016	31,016	3,116	1,016	27,900
Productos Químicos, Farmacéuticos y de Laboratorio	-	-	-	-	-	-
Combustibles, Lubricantes y Aditivos	66,000	-	66,000	4,828	4,828	61,172
Vestuario, Blancos, Prendas de Protección y Art. Deportivos	-	36	36	-	-	36
Materiales y Suministros Para Seguridad	-	-	-	-	-	-
Herramientas, Refacciones y Accesorios Menores	15,000	24,060	39,060	16,487	16,487	22,573
Servicios Generales	24,555,184	11,879,811	36,434,995	14,527,085	13,786,797	21,907,910
Servicios Básicos	256,000	76,103	332,103	98,153	98,153	233,950
Servicios de Arrendamiento	150,000	-	150,000	44,752	44,752	105,248
Servicios Profesionales, Científicos, Técnicos y Otros Serv.	7,916,772	-	7,916,772	396,298	396,298	7,520,474
Servicios Financieros, Bancarios y Comerciales	350,000	39,662	389,662	16,158	16,158	373,504
Servicios de Instalación, Reparación, Mantto. y Conservación	95,000	17,314	112,314	18,514	18,514	93,800
Servicios de Comunicación Social y Publicidad	8,671,786	(3,254,490)	5,417,296	3,471,166	3,471,166	1,946,130
Servicios de Traslado y Viáticos	2,008,000	334	2,008,334	9,335	8,835	1,998,999
Servicios Oficiales	5,093,126	14,989,734	20,082,860	10,464,263	9,724,475	9,618,597
Otros Servicios Generales	14,500	11,154	25,654	8,446	8,446	17,208
Transferencias, Asignaciones, Subsidios y Otras Ayudas	-	-	-	-	-	-
Transferencias Internas y Asignaciones al Sector Público	-	-	-	-	-	-
Transferencias al Resto del Sector Público	-	-	-	-	-	-
Subsidios y Subvenciones	-	-	-	-	-	-
Ayudas Sociales	-	-	-	-	-	-
Pensiones y Jubilaciones	-	-	-	-	-	-
Transferencias a Fideicomisos, Mandatos y Otros Análogos	-	-	-	-	-	-
Transferencias a la Seguridad Social	-	-	-	-	-	-
Donativos	-	-	-	-	-	-
Transferencias al Exterior	-	-	-	-	-	-
Bienes Muebles, Inmuebles e Intangibles	205,000	218,410	423,410	218,410	218,410	205,000
Mobiliario y Equipo de Administración	205,000	218,410	423,410	218,410	218,410	205,000
Mobiliario y Equipo Educativo y Recreativo	-	-	-	-	-	-
Equipo e Instrumental Médico y de Laboratorio	-	-	-	-	-	-
Vehículos y Equipo de Transporte	-	-	-	-	-	-
Equipo de Defensa y Seguridad	-	-	-	-	-	-
Maquinaria, Otros Equipos y Herramientas	-	-	-	-	-	-
Activos Biológicos	-	-	-	-	-	-
Bienes Inmuebles	-	-	-	-	-	-
Activos Intangibles	-	-	-	-	-	-
Inversión Pública	-	-	-	-	-	-
Obra Pública en Bienes de Dominio Público	-	-	-	-	-	-
Obra Pública en Bienes Propios	-	-	-	-	-	-
Proyectos Productivos y Acciones de Fomento	-	-	-	-	-	-
Inversiones Financieras y Otras Provisiones	-	-	-	-	-	-
Inversiones Para el Fomento de Actividades Productivas	-	-	-	-	-	-
Acciones y Participaciones de Capital	-	-	-	-	-	-
Compra de Títulos y Valores	-	-	-	-	-	-
Concesión de Préstamos	-	-	-	-	-	-
Inversiones en Fideicomisos, Mandatos y Otros Análogos	-	-	-	-	-	-
Fideicomiso de Desastres Naturales (Informativo)	-	-	-	-	-	-
Otras Inversiones Financieras	-	-	-	-	-	-
Provisiones para Contingencias y Otras Erogaciones Especiales	-	-	-	-	-	-
Participaciones y Aportaciones	-	-	-	-	-	-
Participaciones	-	-	-	-	-	-
Aportaciones	-	-	-	-	-	-
Convenios	-	-	-	-	-	-
Deuda Pública	13,599,476	(12,013,502)	1,585,974	245,785	245,785	1,340,189
Amortización de la Deuda Pública	-	-	-	-	-	-
Intereses de la Deuda Pública	-	-	-	-	-	-
Comisiones de la Deuda Pública	-	-	-	-	-	-
Gastos de la Deuda Pública	-	-	-	-	-	-
Costo por Coberturas	-	-	-	-	-	-
Apoyos Financieros	-	-	-	-	-	-
Adeudos de Ejercicios Fiscales Anteriores (Adefas)	13,599,476	(12,013,502)	1,585,974	245,785	245,785	1,340,189

Concepto	Egresos					
	Aprobado	Ampliaciones / (Reducciones)	Modificado	Devengado	Pagado	Subejercicio
Gasto Etiquetado	-	-	-	-	-	-
Servicios Personales	-	-	-	-	-	-
Remuneraciones al Personal de Carácter Permanente	-	-	-	-	-	-
Remuneraciones al Personal de Carácter Transitorio	-	-	-	-	-	-
Remuneraciones Adicionales y Especiales	-	-	-	-	-	-
Seguridad Social	-	-	-	-	-	-
Otras Prestaciones Sociales y Económicas	-	-	-	-	-	-
Previsiones	-	-	-	-	-	-
Pago de Estímulos a Servidores Públicos	-	-	-	-	-	-
Materiales y Suministros	-	-	-	-	-	-
Materiales de Admón., Emisión de Doctos. y Art. Oficiales	-	-	-	-	-	-
Alimentos y Utensilios	-	-	-	-	-	-
Materias Primas y Materiales de Prod. y Comercialización	-	-	-	-	-	-
Materiales y Artículos de Construcción y de Reparación	-	-	-	-	-	-
Productos Químicos, Farmacéuticos y de Laboratorio	-	-	-	-	-	-
Combustibles, Lubricantes y Aditivos	-	-	-	-	-	-
Vestuario, Blancos, Prendas de Protección y Art. Deportivos	-	-	-	-	-	-
Materiales y Suministros Para Seguridad	-	-	-	-	-	-
Herramientas, Refacciones y Accesorios Menores	-	-	-	-	-	-
Servicios Generales	-	-	-	-	-	-
Servicios Básicos	-	-	-	-	-	-
Servicios de Arrendamiento	-	-	-	-	-	-
Servicios Profesionales, Científicos, Técnicos y Otros Serv.	-	-	-	-	-	-
Servicios Financieros, Bancarios y Comerciales	-	-	-	-	-	-
Servicios de Instalación, Reparación, Mantto. y Conservación	-	-	-	-	-	-
Servicios de Comunicación Social y Publicidad	-	-	-	-	-	-
Servicios de Traslado y Viáticos	-	-	-	-	-	-
Servicios Oficiales	-	-	-	-	-	-
Otros Servicios Generales	-	-	-	-	-	-
Transferencias, Asignaciones, Subsidios y Otras Ayudas	-	-	-	-	-	-
Transferencias Internas y Asignaciones al Sector Público	-	-	-	-	-	-
Transferencias al Resto del Sector Público	-	-	-	-	-	-
Subsidios y Subvenciones	-	-	-	-	-	-
Ayudas Sociales	-	-	-	-	-	-
Pensiones y Jubilaciones	-	-	-	-	-	-
Transferencias a Fideicomisos, Mandatos y Otros Análogos	-	-	-	-	-	-
Transferencias a la Seguridad Social	-	-	-	-	-	-
Donativos	-	-	-	-	-	-
Transferencias al Exterior	-	-	-	-	-	-
Bienes Muebles, Inmuebles e Intangibles	-	-	-	-	-	-
Mobiliario y Equipo de Administración	-	-	-	-	-	-
Mobiliario y Equipo Educativo y Recreativo	-	-	-	-	-	-
Equipo e Instrumental Médico y de Laboratorio	-	-	-	-	-	-
Vehículos y Equipo de Transporte	-	-	-	-	-	-
Equipo de Defensa y Seguridad	-	-	-	-	-	-
Maquinaria, Otros Equipos y Herramientas	-	-	-	-	-	-
Activos Biológicos	-	-	-	-	-	-
Bienes Inmuebles	-	-	-	-	-	-
Activos Intangibles	-	-	-	-	-	-
Inversión Pública	-	-	-	-	-	-
Obra Pública en Bienes de Dominio Público	-	-	-	-	-	-
Obra Pública en Bienes Propios	-	-	-	-	-	-
Proyectos Productivos y Acciones de Fomento	-	-	-	-	-	-
Inversiones Financieras y Otras Provisiones	-	-	-	-	-	-
Inversiones Para el Fomento de Actividades Productivas	-	-	-	-	-	-
Acciones y Participaciones de Capital	-	-	-	-	-	-
Compra de Títulos y Valores	-	-	-	-	-	-
Concesión de Préstamos	-	-	-	-	-	-
Inversiones en Fideicomisos, Mandatos y Otros Análogos	-	-	-	-	-	-
Fideicomiso de Desastres Naturales (Informativo)	-	-	-	-	-	-
Otras Inversiones Financieras	-	-	-	-	-	-
Provisiones para Contingencias y Otras Erogaciones Especiales	-	-	-	-	-	-
Participaciones y Aportaciones	-	-	-	-	-	-
Participaciones	-	-	-	-	-	-
Aportaciones	-	-	-	-	-	-
Convenios	-	-	-	-	-	-
Deuda Pública	-	-	-	-	-	-
Amortización de la Deuda Pública	-	-	-	-	-	-
Intereses de la Deuda Pública	-	-	-	-	-	-
Comisiones de la Deuda Pública	-	-	-	-	-	-
Gastos de la Deuda Pública	-	-	-	-	-	-
Costo por Coberturas	-	-	-	-	-	-
Apoyos Financieros	-	-	-	-	-	-
Adeudos de Ejercicios Fiscales Anteriores (Adefas)	-	-	-	-	-	-
Total de Egresos	42,877,000	146,721	43,023,721	17,203,992	16,442,815	25,819,729

Concepto	Egresos					Subejercicio
	Aprobado	Ampliaciones/ (Reducciones)	Modificado	Devengado	Pagado	
	1	2	3 = (1 + 2)	4	5	
Jefatura de la Oficina de la Gobernatura del Estado	-	-	-	-	-	-
Secretaría de Gobierno	-	-	-	-	-	-
Secretaría de Hacienda	-	-	-	-	-	-
Secretaría de Desarrollo Económico y del Trabajo	-	-	-	-	-	-
Secretaría de Desarrollo Agropecuario	-	-	-	-	-	-
Secretaría de Obras Públicas	-	-	-	-	-	-
Secretaría de Educación	-	-	-	-	-	-
Secretaría de Salud	-	-	-	-	-	-
Secretaría de Administración	-	-	-	-	-	-
Secretaría de la Contraloría	-	-	-	-	-	-
Secretaría de Turismo y Cultura	-	-	-	-	-	-
Secretaría de Desarrollo Social	-	-	-	-	-	-
Secretaría de Desarrollo Sustentable	-	-	-	-	-	-
Secretaría de Movilidad y Transporte	-	-	-	-	-	-
Comisión Estatal de Seguridad Pública	-	-	-	-	-	-
Consejería Jurídica	-	-	-	-	-	-
Gastos Institucionales	-	-	-	-	-	-
Total del Gasto	-	-	-	-	-	-

FIDEICOMISO TURISMO MORELOS
Estado Analítico del Ejercicio del Presupuesto de Egresos
Clasificación Administrativa
Del 1 de enero al 31 de diciembre de 2019

Concepto	Egresos					Subejercicio
	Aprobado	Ampliaciones/ (Reducciones)	Modificado	Devengado	Pagado	
	1	2	3 = (1 + 2)	4	5	
Poder Ejecutivo	-	-	-	-	-	-
Poder Legislativo	-	-	-	-	-	-
Poder Judicial	-	-	-	-	-	-
Organismos Autónomos	-	-	-	-	-	-
Poder Ejecutivo de los Municipios	-	-	-	-	-	-
Total del Gasto	-	-	-	-	-	-

Sector Paraestatal del Gobierno del Estado de Morelos
Estado Analítico del Ejercicio del Presupuesto de Egresos
Clasificación Administrativa
Del 1 de enero al 31 de diciembre de 2019

Concepto	Egresos					Subejercicio
	Aprobado	Ampliaciones/ (Reducciones)	Modificado	Devengado	Pagado	
	1	2	3 = (1 + 2)	4	5	
Entidades Paraestatales y Fideicomisos No Empresariales y No Financieros	42,877,000	146,721	43,023,721	17,203,992	16,442,815	25,819,729
Instituciones Públicas de la Seguridad Social	-	-	-	-	-	-
Entidades Paraestatales Empresariales No Financieras con Participación Estatal Mayoritaria	-	-	-	-	-	-
Fideicomisos Empresariales No Financieros con Participación Estatal Mayoritaria	-	-	-	-	-	-
Entidades Paraestatales Empresariales Financieras Monetarias con Participación Estatal Mayoritaria	-	-	-	-	-	-
Entidades Paraestatales Empresariales Financieras No Monetarias con Participación Estatal Mayoritaria	-	-	-	-	-	-
Fideicomisos Financieros Públicos con Participación Estatal Mayoritaria	-	-	-	-	-	-
Total del Gasto	42,877,000	146,721	43,023,721	17,203,992	16,442,815	25,819,729

Concepto	Egresos					Subejercicio
	Aprobado	Ampliaciones/ (Reducciones)	Modificado	Devengado	Pagado	
Gasto No Etiquetado	42,877,000	146,721	43,023,721	17,203,992	16,442,815	25,819,729
Jefatura de la Oficina de la Gobernatura del Estado	-	-	-	-	-	-
Secretaría de Gobierno	-	-	-	-	-	-
Secretaría de Hacienda	-	-	-	-	-	-
Secretaría de Desarrollo Económico y del Trabajo	-	-	-	-	-	-
Secretaría de Desarrollo Agropecuario	-	-	-	-	-	-
Secretaría de Obras Públicas	-	-	-	-	-	-
Secretaría de Educación	-	-	-	-	-	-
Secretaría de Salud	-	-	-	-	-	-
Secretaría de Administración	-	-	-	-	-	-
Secretaría de la Contraloría	-	-	-	-	-	-
Secretaría de Turismo y Cultura	-	-	-	-	-	-
Secretaría de Desarrollo Social	-	-	-	-	-	-
Secretaría de Desarrollo Sustentable	-	-	-	-	-	-
Secretaría de Movilidad y Transporte	-	-	-	-	-	-
Comisión Estatal de Seguridad Pública	-	-	-	-	-	-
Consejería Jurídica	-	-	-	-	-	-
Gastos Institucionales	-	-	-	-	-	-
Poder Legislativo	-	-	-	-	-	-
Poder Judicial	-	-	-	-	-	-
Organismos Autónomos	-	-	-	-	-	-
Entidades Paraestatales y Fideicomisos No Empresariales y No Financieros	42,877,000	146,721	43,023,721	17,203,992	16,442,815	25,819,729
Fideicomisos Empresariales No Financieros con Participación Estatal Mayoritaria	-	-	-	-	-	-
Poder Ejecutivo de los Municipios	-	-	-	-	-	-
Gasto Etiquetado	-	-	-	-	-	-
Jefatura de la Oficina de la Gobernatura del Estado	-	-	-	-	-	-
Secretaría de Gobierno	-	-	-	-	-	-
Secretaría de Hacienda	-	-	-	-	-	-
Secretaría de Desarrollo Económico y del Trabajo	-	-	-	-	-	-
Secretaría de Desarrollo Agropecuario	-	-	-	-	-	-
Secretaría de Obras Públicas	-	-	-	-	-	-
Secretaría de Educación	-	-	-	-	-	-
Secretaría de Salud	-	-	-	-	-	-
Secretaría de Administración	-	-	-	-	-	-
Secretaría de la Contraloría	-	-	-	-	-	-
Secretaría de Turismo y Cultura	-	-	-	-	-	-
Secretaría de Desarrollo Social	-	-	-	-	-	-
Secretaría de Desarrollo Sustentable	-	-	-	-	-	-
Secretaría de Movilidad y Transporte	-	-	-	-	-	-
Comisión Estatal de Seguridad Pública	-	-	-	-	-	-
Consejería Jurídica	-	-	-	-	-	-
Gastos Institucionales	-	-	-	-	-	-
Poder Legislativo	-	-	-	-	-	-
Poder Judicial	-	-	-	-	-	-
Organismos Autónomos	-	-	-	-	-	-
Entidades Paraestatales y Fideicomisos No Empresariales y No Financieros	-	-	-	-	-	-
Fideicomisos Empresariales No Financieros con Participación Estatal Mayoritaria	-	-	-	-	-	-
Poder Ejecutivo de los Municipios	-	-	-	-	-	-
Total de Egresos	42,877,000	146,721	43,023,721	17,203,992	16,442,815	25,819,729

Concepto	Egresos					Subejercicio
	Aprobado	Ampliaciones/ (Reducciones)	Modificado	Devengado	Pagado	
	1	2	3 = (1 + 2)	4	5	
Gobierno	-	-	-	-	-	-
Legislación	-	-	-	-	-	-
Justicia	-	-	-	-	-	-
Coordinación de la Política de Gobierno	-	-	-	-	-	-
Relaciones Exteriores	-	-	-	-	-	-
Asuntos Financieros y Hacendarios	-	-	-	-	-	-
Seguridad Nacional	-	-	-	-	-	-
Asuntos de Orden Público y de Seguridad Interior	-	-	-	-	-	-
Otros Servicios Generales	-	-	-	-	-	-
Desarrollo Social	-	-	-	-	-	-
Protección Ambiental	-	-	-	-	-	-
Vivienda y Servicios a la Comunidad	-	-	-	-	-	-
Salud	-	-	-	-	-	-
Recreación, Cultura y Otras Manifestaciones Sociales	-	-	-	-	-	-
Educación	-	-	-	-	-	-
Protección Social	-	-	-	-	-	-
Otros Asuntos Sociales	-	-	-	-	-	-
Desarrollo Económico	42,877,000	146,721	43,023,721	17,203,992	16,442,815	25,819,729
Asuntos Económicos, Comerciales y Laborales en General	-	-	-	-	-	-
Agropecuaria, Silvicultura, Pesca y Caza	-	-	-	-	-	-
Combustibles y Energía	-	-	-	-	-	-
Minería, Manufacturas y Construcción	-	-	-	-	-	-
Transporte	-	-	-	-	-	-
Comunicaciones	-	-	-	-	-	-
Turismo	42,877,000	146,721	43,023,721	17,203,992	16,442,815	25,819,729
Ciencia, Tecnología e Innovación	-	-	-	-	-	-
Otras Industrias y Otros Asuntos Económicos	-	-	-	-	-	-
Otras no Clasificadas en Funciones Anteriores	-	-	-	-	-	-
Transacciones de la Deuda Pública / Costo Financiero de la Deuda	-	-	-	-	-	-
Transferencias, Participaciones y Aportaciones entre Diferentes Niveles y Ordenes de Gobierno	-	-	-	-	-	-
Saneamiento del Sistema Financiero	-	-	-	-	-	-
Adeudos de Ejercicios Fiscales Anteriores	-	-	-	-	-	-
Total del Gasto	42,877,000	146,721	43,023,721	17,203,992	16,442,815	25,819,729

Concepto	Egresos					Subejercicio
	Aprobado	Ampliaciones/ (Reducciones)	Modificado	Devengado	Pagado	
Gasto No Etiquetado	42,877,000	146,721	43,023,721	17,203,992	16,442,815	25,819,729
<i>Gobierno</i>	-	-	-	-	-	-
Legislación	-	-	-	-	-	-
Justicia	-	-	-	-	-	-
Coordinación de la Política de Gobierno	-	-	-	-	-	-
Relaciones Exteriores	-	-	-	-	-	-
Asuntos Financieros y Hacendarios	-	-	-	-	-	-
Seguridad Nacional	-	-	-	-	-	-
Asuntos de Orden Público y de Seguridad Interior	-	-	-	-	-	-
Otros Servicios Generales	-	-	-	-	-	-
<i>Desarrollo Social</i>	-	-	-	-	-	-
Protección Ambiental	-	-	-	-	-	-
Vivienda y Servicios a la Comunidad	-	-	-	-	-	-
Salud	-	-	-	-	-	-
Recreación, Cultura y Otras Manifestaciones Sociales	-	-	-	-	-	-
Educación	-	-	-	-	-	-
Protección Social	-	-	-	-	-	-
Otros Asuntos Sociales	-	-	-	-	-	-
<i>Desarrollo Económico</i>	42,877,000	146,721	43,023,721	17,203,992	16,442,815	25,819,729
Asuntos Económicos, Comerciales y Laborales en Gral.	-	-	-	-	-	-
Agropecuaria, Silvicultura, Pesca y Caza	-	-	-	-	-	-
Combustibles y Energía	-	-	-	-	-	-
Minería, Manufacturas y Construcción	-	-	-	-	-	-
Transporte	-	-	-	-	-	-
Comunicaciones	-	-	-	-	-	-
Turismo	42,877,000	146,721	43,023,721	17,203,992	16,442,815	25,819,729
Ciencia, Tecnología e Innovación	-	-	-	-	-	-
Otras Industrias y Otros Asuntos Económicos	-	-	-	-	-	-
<i>Otras no Clasificadas en Funciones Anteriores</i>	-	-	-	-	-	-
Transacciones de la Deuda Pública / Costo Financiero de la Deuda	-	-	-	-	-	-
Transferencias, Participaciones y Aportaciones entre Diferentes Niveles y Ordenes de Gobierno	-	-	-	-	-	-
Saneamiento del Sistema Financiero	-	-	-	-	-	-
Adeudos de Ejercicios Fiscales Anteriores	-	-	-	-	-	-
Gasto Etiquetado	-	-	-	-	-	-
<i>Gobierno</i>	-	-	-	-	-	-
Legislación	-	-	-	-	-	-
Justicia	-	-	-	-	-	-
Coordinación de la Política de Gobierno	-	-	-	-	-	-
Relaciones Exteriores	-	-	-	-	-	-
Asuntos Financieros y Hacendarios	-	-	-	-	-	-
Seguridad Nacional	-	-	-	-	-	-
Asuntos de Orden Público y de Seguridad Interior	-	-	-	-	-	-
Otros Servicios Generales	-	-	-	-	-	-
<i>Desarrollo Social</i>	-	-	-	-	-	-
Protección Ambiental	-	-	-	-	-	-
Vivienda y Servicios a la Comunidad	-	-	-	-	-	-
Salud	-	-	-	-	-	-
Recreación, Cultura y Otras Manifestaciones Sociales	-	-	-	-	-	-
Educación	-	-	-	-	-	-
Protección Social	-	-	-	-	-	-
Otros Asuntos Sociales	-	-	-	-	-	-
<i>Desarrollo Económico</i>	-	-	-	-	-	-
Asuntos Económicos, Comerciales y Laborales en Gral.	-	-	-	-	-	-
Agropecuaria, Silvicultura, Pesca y Caza	-	-	-	-	-	-
Combustibles y Energía	-	-	-	-	-	-
Minería, Manufacturas y Construcción	-	-	-	-	-	-
Transporte	-	-	-	-	-	-
Comunicaciones	-	-	-	-	-	-
Turismo	-	-	-	-	-	-
Ciencia, Tecnología e Innovación	-	-	-	-	-	-
Otras Industrias y Otros Asuntos Económicos	-	-	-	-	-	-
<i>Otras no Clasificadas en Funciones Anteriores</i>	-	-	-	-	-	-
Transacciones de la Deuda Pública / Costo Financiero de la Deuda	-	-	-	-	-	-
Transferencias, Participaciones y Aportaciones entre Diferentes Niveles y Ordenes de Gobierno	-	-	-	-	-	-
Saneamiento del Sistema Financiero	-	-	-	-	-	-
Adeudos de Ejercicios Fiscales Anteriores	-	-	-	-	-	-
Total del Egresos	42,877,000	146,721	43,023,721	17,203,992	16,442,815	25,819,729

Concepto	Egresos					Subejercicio
	Aprobado	Ampliaciones/ (Reducciones)	Modificado	Devengado	Pagado	
Gasto No Etiquetado	4,261,340	(14,493)	4,246,847	2,143,680	2,127,522	2,103,167
<i>Personal Administrativo y de Servicio Público</i>	<i>4,261,340</i>	<i>(14,493)</i>	<i>4,246,847</i>	<i>2,143,680</i>	<i>2,127,522</i>	<i>2,103,167</i>
<i>Magisterio</i>	-	-	-	-	-	-
<i>Servicios de Salud</i>	-	-	-	-	-	-
<i>Personal Administrativo</i>	-	-	-	-	-	-
<i>Personal Médico, Paramédico y afín</i>	-	-	-	-	-	-
<i>Seguridad Pública</i>	-	-	-	-	-	-
<i>Gastos Asociados a la Implementación de Nuevas Leyes Fed. o Reformas a las Mismas</i>	-	-	-	-	-	-
<i>Nombre del Programa o Ley 1</i>	-	-	-	-	-	-
<i>Nombre del Programa o Ley 2</i>	-	-	-	-	-	-
<i>Sentencias Laborales Definitivas</i>	-	-	-	-	-	-
Gasto Etiquetado	-	-	-	-	-	-
<i>Personal Administrativo y de Servicio Público</i>	-	-	-	-	-	-
<i>Magisterio</i>	-	-	-	-	-	-
<i>Servicios de Salud</i>	-	-	-	-	-	-
<i>Personal Administrativo</i>	-	-	-	-	-	-
<i>Personal Médico, Paramédico y afín</i>	-	-	-	-	-	-
<i>Seguridad Pública</i>	-	-	-	-	-	-
<i>Gastos Asociados a la Implementación de Nuevas Leyes Fed. o Reformas a las Mismas</i>	-	-	-	-	-	-
<i>Nombre del Programa o Ley 1</i>	-	-	-	-	-	-
<i>Nombre del Programa o Ley 2</i>	-	-	-	-	-	-
<i>Sentencias Laborales Definitivas</i>	-	-	-	-	-	-
Total del Gasto en Servicios Personales	4,261,340	(14,493)	4,246,847	2,143,680	2,127,522	2,103,167

FIDEICOMISO TURISMO MORELOS
 Estado Analítico del Ejercicio del Presupuesto de Egresos
 Clasificación Económica (por Tipo de Gasto)
 Del 1 de enero al 31 de diciembre de 2019
 (Pesos)



Concepto	Egresos					
	Aprobado	Ampliaciones/ (Reducciones)	Modificado	Devengado	Pagado	Subejercicio
	1	2	3 = (1 + 2)	4	5	6 = (3 - 4)
Gasto Corriente	29,072,524	146,721	29,219,245	16,739,796	15,978,619	12,479,449
Gasto de Capital	205,000	-	205,000	218,410	218,410	(13,410)
Amortización de la Deuda y Disminución de Pasivos	13,599,476	-	13,599,476	245,786	245,786	13,353,690
Pensiones y Jubilaciones	-	-	-	-	-	-
Participaciones	-	-	-	-	-	-
Total del Gasto	42,877,000	146,721	43,023,721	17,203,992	16,442,815	25,819,729



FIDEICOMISO TURISMO MORELOS
 Endeudamiento Neto
 Del 1 de enero al 31 de diciembre de 2019
 (Pesos)




Identificación de Crédito o Instrumento	Contratación / Colocación		Amortización	Endeudamiento Neto
	A	B		
Créditos Bancarios				
				-
				-
				-
				-
				-
				-
				-
				-
				-
				-
				-
				-
Total Créditos Bancarios				-
Otros Instrumentos de Deuda				
				-
				-
				-
				-
				-
				-
				-
				-
				-
Total Otros Instrumentos de Deuda				-
TOTAL				-

NO APLICA

Identificación de Crédito o Instrumento	Devengado	Pagado
Créditos Bancarios		
Total de Intereses de Créditos Bancarios	-	-
Otros Instrumentos de Deuda		
Total de Intereses de Otros Instrumentos de Deuda	-	-
TOTAL	-	-

NO APLICA



FITUR
Fideicomiso Turismo Morelos

Información Programática

CUENTA PÚBLICA
FIDEICOMISO TURISMO MORELOS
ENERO - DICIEMBRE

2019

Concepto	Egresos					Subejercicio
	Aprobado	Ampliaciones/ (Reducciones)	Modificado	Devengado	Pagado	
	1	2	3 = (1 + 2)	4	5	6 = (3 - 4)
Programas						
Subsidios: Sector Social y Privado o Ent. Federativas y Municipios						
Sujetos a Reglas de Operación	-	-	-	-	-	-
Otros Subsidios	-	-	-	-	-	-
Desempeño de las Funciones	42,877,000	146,721	43,023,721	17,203,992	16,442,815	25,819,729
Prestación de Servicios Públicos	-	-	-	-	-	-
Provisión de Bienes Públicos	-	-	-	-	-	-
Planeación, Seguimiento y Evaluación de Políticas Públicas	-	-	-	-	-	-
Promoción y Fomento	42,877,000	146,721	43,023,721	17,203,992	16,442,815	25,819,729
Regulación y Supervisión	-	-	-	-	-	-
Funciones de las Fuerzas Armadas (Únicamente Gobierno Federal)	-	-	-	-	-	-
Específicos	-	-	-	-	-	-
Proyectos de Inversión	-	-	-	-	-	-
Administrativos y de Apoyo						
Apoyo al Proceso Presupuestario y para Mejorar la Eficiencia Institucional	-	-	-	-	-	-
Apoyo a la Función Pública y al Mejoramiento de la Gestión	-	-	-	-	-	-
Operaciones Ajenas	-	-	-	-	-	-
Compromisos						
Obligaciones de Cumplimiento de Resolución Jurisdiccional	-	-	-	-	-	-
Desastres Naturales	-	-	-	-	-	-
Obligaciones						
Pensiones y Jubilaciones	-	-	-	-	-	-
Aportaciones a la Seguridad Social	-	-	-	-	-	-
Aportaciones a Fondos de Estabilización	-	-	-	-	-	-
Aportaciones a Fondos de Inversión y Reestructura de Pensiones	-	-	-	-	-	-
Programas de Gasto Federalizado (Gobierno Federal)						
Gasto Federalizado	-	-	-	-	-	-
Participaciones a Entidades Federativas y Municipios						
Costo financiero, deuda o apoyos a deudores y ahorradores de la banca	-	-	-	-	-	-
Adeudos de ejercicios fiscales anteriores						
Adeudos de ejercicios fiscales anteriores	-	-	-	-	-	-
Total del Gasto	42,877,000	146,721	43,023,721	17,203,992	16,442,815	25,819,729

Concepto	Estimado	Devengado	Pagado ³
I. Ingresos Presupuestarios (I=1+2)	42,877,000	31,092,510	25,004,738
1. Ingresos del Gobierno de la Entidad Federativa 1	-	103,252	103,252
2. Ingresos del Sector Paraestatal 1	42,877,000	30,989,258	24,901,486
II. Egresos Presupuestarios (II=3+4)	42,877,000	17,203,992	16,442,815
3. Egresos del Gobierno de la Entidad Federativa 2	-	-	-
4. Egresos del Sector Paraestatal 2	42,877,000	17,203,992	16,442,815
III. Balance Presupuestario (Superávit o Déficit) (III = I - II)	-	13,888,518	8,561,923

Concepto	Estimado	Devengado	Pagado ³
III. Balance presupuestario (Superávit o Déficit)	-	13,888,518	8,561,923
IV. Intereses, Comisiones y Gastos de la Deuda	-	-	-
V. Balance Primario (Superávit o Déficit) (V= III - IV)	-	13,888,518	8,561,923

Concepto	Estimado	Devengado	Pagado ³
A. Financiamiento	-	-	-
B. Amortización de la deuda	-	-	-
C. Endeudamiento ó desendeudamiento (C = A - B)	-	-	-

1 Los Ingresos que se presentan son los ingresos presupuestarios totales sin incluir los ingresos por financiamientos. Los Ingresos del Gobierno de la Entidad Federativa corresponden a los del Poder Ejecutivo, Legislativo Judicial y Autónomos.

2 Los egresos que se presentan son los egresos presupuestarios totales sin incluir los egresos por amortización. Los egresos del Gobierno de la Entidad Federativa corresponden a los del Poder Ejecutivo, Legislativo, Judicial y Órganos Autónomos.

3 Para Ingresos se reportan los ingresos recaudados; para egresos se reportan los egresos pagados.



FITUR
Fideicomiso Turismo Morelos

Anexos

CUENTA PÚBLICA
FIDEICOMISO TURISMO MORELOS
ENERO - DICIEMBRE

2019

Clave	Fondo, Programa o Convenio	Datos de la Cuenta Bancaria	
		Institución Bancaria	Número de Cuenta
FIDEICOMISO		BBVA BANCOMER SA	CTA. EJE 0144925319
FIDEICOMISO		BBVA BANCOMER SA	CTA. 0141013416
FIDEICOMISO		BBVA BANCOMER SA	CTA. 0144313003
FIDEICOMISO		BBVA BANCOMER SA	34733-6 SUBCUENTA 3
FIDEICOMISO		BBVA BANCOMER SA	34733-6 SUBCUENTA 1
FIDEICOMISO		BBVA BANCOMER SA	34733-6 SUBCUENTA 1 DLS



MORELOS
2018 - 2024



Hospital del Niño Morelense

CUENTA PÚBLICA CONSOLIDADA
ENTIDADES PARAESTATALES
ENERO - DICIEMBRE

2019



Introducción

CUENTA PÚBLICA
HOSPITAL DEL NIÑO MORELENSE
ENERO - DICIEMBRE

2019

Introducción

La Cuenta Pública que se presenta fortalece la cultura de rendición de cuentas y la práctica cotidiana de la transparencia en la gestión pública. En estricto apego al artículo 16 de la Ley de Fiscalización y Rendición de Cuentas del Estado de Morelos; 52, 53 y 54 de la Ley General de Contabilidad Gubernamental, y al Acuerdo por el que se armoniza la estructura de las cuentas públicas emitido por el Consejo Nacional de Armonización Contable y publicado en el Diario Oficial de la Federación el 30 de diciembre de 2013, la Cuenta Pública que se presenta obedece a la estructura y contenidos establecidos en los ordenamientos antes señalados.

La Cuenta Pública, adicionalmente a contar con una estructura armonizada, presenta a su vez sus contenidos y formatos armonizados, facilitando con ello la consolidación de la información financiera. Lo anterior contribuye a la fiscalización de los activos, pasivos, ingresos y gastos, así como a la transparencia y a la rendición de cuentas.



Información Contable

CUENTA PÚBLICA
HOSPITAL DEL NIÑO MORELENSE
ENERO - DICIEMBRE

2019

Concepto	2019	2018	Concepto	2019	2018
INGRESOS Y OTROS BENEFICIOS			GASTOS Y OTRAS PÉRDIDAS		
<i>Ingresos de la Gestión</i>			<i>Gastos de Funcionamiento</i>		
Impuestos	11,376,665	8,869,354	Servicios Personales	308,610,938	327,611,545
Cuotas y Aportaciones de Seguridad Social	-	-	Materiales y Suministros	201,325,740	198,359,227
Contribuciones de Mejoras	-	-	Servicios Generales	72,842,460	91,021,535
Derechos	-	-		34,442,738	38,230,783
Productos	-	-	<i>Transferencias, Asignaciones, Subsidios y Otras Ayudas</i>		
Aprovechamientos	-	-		26,370,575	16,970,935
Ingresos por Venta de Bienes y Prestación de Servicios	11,376,665	8,869,354	Transferencias Internas y Asignaciones al Sector Público	-	-
<i>Participaciones, Aportaciones, Convenios, Incentivos Derivados de la Colaboración Fiscal, Fondos Distintos de Aportaciones, Transferencias, Asignaciones, Subsidios y Subvenciones, y Pensiones y Jubilaciones</i>			Transferencias al Resto del Sector Público	-	-
	327,912,294	335,046,088	Subsidios y Subvenciones	-	-
			Ayudas Sociales	-	-
Participaciones, Aportaciones, Convenios, Incentivos Derivados de la Colaboración Fiscal y Fondos Distintos de Aportaciones	88,918,823	106,682,497	Pensiones y Jubilaciones	26,370,575	16,970,935
Transferencias, Asignaciones, Subsidios y Subvenciones, y Pensiones y Jubilaciones	238,993,471	228,363,591	Transferencias a Fideicomisos, Mandatos y Contratos Análogos	-	-
			Transferencias a la Seguridad Social	-	-
			Donativos	-	-
			Transferencias al Exterior	-	-
Otros Ingresos y Beneficios			<i>Participaciones y Aportaciones</i>		
Ingresos Financieros	2,058,057	3,576,533	Participaciones	-	-
Incremento por Variación de Inventarios	108,955	211,218	Aportaciones	-	-
Disminución del Exceso de Estimaciones por Pérdida o Deterioro u Obsolescencia	-	-	Convenios	-	-
Disminución del Exceso de Provisiones	195,166	1,731,389	<i>Intereses, Comisiones y Otros Gastos de la Deuda Pública</i>		
Otros Ingresos y Beneficios Varios	1,753,936	1,633,926	Intereses de la Deuda Pública	-	-
			Comisiones de la Deuda Pública	-	-
			Gastos de la Deuda Pública	-	-
			Costo por Coberturas	-	-
			Apoyos Financieros	-	-
Total de Ingresos y Otros Beneficios	341,347,016	347,491,975	<i>Otros Gastos y Pérdidas Extraordinarias</i>	3,882,215	11,217,089
			Estimaciones, Depreciaciones, Deterioros, Obsolescencia y Amortizaciones	3,882,215	11,217,089
			Provisiones	-	-
			Disminución de Inventarios	-	-
			Aumento por Insuficiencia de Estimaciones por Pérdida o Deterioro u Obsolescencia	-	-
			Aumento por Insuficiencia de Provisiones	-	-
			Otros Gastos	-	-
			<i>Inversión Pública</i>		
			Inversión Pública no Capitalizable	-	-
			Total de Gastos y Otras Pérdidas	338,863,728	355,799,569
			Resultados del Ejercicio (Ahorro/Desahorro)	2,483,288	(8,307,594)

Bajo protesta de decir verdad declaramos que los Estados Financieros y sus Notas son razonablemente correctos y responsabilidad del emisor.

CONCEPTO	2019	Año 2018	CONCEPTO	2019	Año 2018
ACTIVO			PASIVO		
Activo Circulante			Pasivo Circulante		
Derechos y Equivalentes	22,288,704	13,460,230	Cuentas por Pagar a Corto Plazo	60,058,700	60,786,304
Derechos a Recibir Efectivo o Equivalentes	42,801,822	49,594,499	Documentos por Pagar a Corto Plazo	-	-
Derechos a Recibir Bienes o Servicios	-	-	Porción a Corto Plazo de la Deuda Pública a Largo Plazo	-	-
Inventarios	-	-	Títulos y Valores a Corto Plazo	-	-
Almacenes	13,722,531	12,725,445	Pasivos Diferidos a Corto Plazo	-	-
Estimación por Pérdida o Deterioro de Activos Circulantes	(964,862)	(964,862)	Fondos y Bienes de Terceros en Garantía y/o Administración a Corto Plazo	-	-
Otros Activos Circulantes	-	-	Provisiones a Corto Plazo	-	-
Total de Activos Circulantes	77,848,195	74,815,312	Otros Pasivos a Corto Plazo	29,689	33,219
			Total de Pasivos Circulantes	60,088,389	60,819,523
Activo No Circulante			Pasivo No Circulante		
Inversiones Financieras a Largo Plazo	-	-	Cuentas por Pagar a Largo Plazo	-	-
Derechos a Recibir Efectivo o Equivalentes a Largo Plazo	5,356,353	5,077,600	Documentos por Pagar a Largo Plazo	-	-
Bienes Inmuebles, Infraestructura y Construcciones en Proceso	3,370,296	3,370,296	Deuda Pública a Largo Plazo	-	-
Bienes Muebles	285,366,948	283,275,610	Pasivos Diferidos a Largo Plazo	-	-
Activos Intangibles	-	-	Fondos y Bienes de Terceros en Garantía y/o en Administración a Largo Plazo	-	-
Depreciación, Deterioro y Amortización Acumulada de Bienes	(85,326,642)	(81,444,427)	Provisiones a Largo Plazo	-	-
Activos Diferidos	837,304	837,304	Total de Pasivos No Circulantes	-	-
Estimación por Pérdida o Deterioro de Activos no Circulantes	-	-	Total del Pasivo	60,088,389	60,819,523
Otros Activos no Circulantes	-	-	HACIENDA PÚBLICA / PATRIMONIO		
Total de Activos No Circulantes	209,604,259	211,116,383	Hacienda Pública / Patrimonio Contribuido	223,489,284	222,492,197
Total del Activo	287,452,454	285,931,695	Aportaciones	223,489,284	222,492,197
			Donaciones de Capital	-	-
			Actualización de la Hacienda Pública / Patrimonio	-	-
			Hacienda Pública / Patrimonio Generado	3,874,781	2,619,975
			Resultados del Ejercicio (Ahorro / Desahorro)	2,483,288	(8,307,594)
			Resultados de Ejercicios Anteriores	2,369,706	11,900,706
			Revalúos	-	-
			Reservas	-	-
			Rectificaciones de Resultados de Ejercicios Anteriores	(978,213)	(973,137)
			Exceso o Insuficiencia en la Actualización de la Hacienda Pública / Patrimonio	-	-
			Resultado por Posición Monetaria	-	-
			Resultado por Tenencia de Activos no Monetarios	-	-
			Total Hacienda Pública / Patrimonio	227,364,065	225,112,172
			Total del Pasivo y Hacienda Pública / Patrimonio	287,452,454	285,931,695

Bajo protesta de decir verdad declaramos que los Estados Financieros y sus Notas son razonablemente correctos y responsabilidad del emisor.

CONCEPTO	31 de diciembre 2019	31 de diciembre 2018	CONCEPTO	31 de diciembre 2019	31 de diciembre 2018
ACTIVO			PASIVO		
Activo Circulante			Pasivo Circulante		
Efectivo y Equivalentes	22,288,704	13,460,230	Cuentas por Pagar a Corto Plazo	60,058,700	60,786,304
Efectivo	22,288,704	13,460,230	Servicios Personales por Pagar a Corto Plazo	17,161,861	18,574,889
Bancos/Tesorería	-	-	Proveedores por Pagar a Corto Plazo	27,428,421	28,544,087
Bancos/Dependencias y Otros	-	-	Contratistas por Obras Públicas por Pagar a Corto Plazo	-	93,825
Inversiones Temporales (Hasta 3 meses)	-	-	Participaciones y Aportaciones por Pagar a Corto Plazo	-	-
Fondos con Afectación Específica	-	-	Transferencias Otorgadas por Pagar a Corto Plazo	2,480,636	1,866,985
Depósitos de Fondos de Terceros en Garantía y/o Admón.	-	-	Int., Comisiones y Otros Gastos de la Deuda Pub., por Pagar a Corto Plazo	-	-
Otros Efectivos y Equivalentes	-	-	Retenciones y Contribuciones por Pagar a Corto Plazo	6,047,821	5,968,728
			Devoluciones de la Ley de Ingresos por Pagar a Corto Plazo	-	-
Derechos a Recibir Efectivo o Equivalentes	42,801,822	49,594,499	Otras Cuentas por Pagar a Corto Plazo	6,939,961	5,737,790
Inversiones Financieras de Corto Plazo	4,565,673	3,597,103			
Cuentas por Cobrar a Corto Plazo	38,173,848	45,946,305	Documentos por Pagar a Corto Plazo	-	-
Deudores Diversos por Cobrar a Corto Plazo	24,162	13,055	Documentos Comerciales por Pagar a Corto Plazo	-	-
Ingresos por Recuperar a Corto Plazo	35,521	35,521	Documentos con Contratistas por Obras Pub., por Pagar a Corto Plazo	-	-
Deudores por Anticipos de la Tesorería a Corto Plazo	-	-	Otros Documentos por Pagar a Corto Plazo	-	-
Préstamos Otorgados a Corto Plazo	-	-			
Otros Derechos a Recibir Efectivo o Equiv. a Corto Plazo	2,618	2,515	Porción a Corto Plazo de la Deuda Pública a Largo Plazo	-	-
			Porción a Corto Plazo de la Deuda Pública	-	-
Derechos a Recibir Bienes o Servicios	-	-	Porción a Corto Plazo de Arrendamiento Financiero	-	-
Ant. a Proveedores por Adq. de Bienes y Prest. de Serv. a Corto Plazo	-	-			
Ant. a Proveedores por Adq. de Bienes Inm. y Muebles a Corto Plazo	-	-	Títulos y Valores a Corto Plazo	-	-
Ant. a Proveedores por Adq. de Bienes Intangibles a Corto Plazo	-	-			
Anticipo a Contratistas por Obras Públicas a Corto Plazo	-	-	Pasivos Diferidos a Corto Plazo	-	-
Otros Derechos a Recibir Bienes o Servicios a Corto Plazo	-	-	Ingresos Cobrados por Adelantado a Corto Plazo	-	-
			Intereses Cobrados por Adelantado a Corto Plazo	-	-
Inventarios	-	-	Otros Pasivos Diferidos a Corto Plazo	-	-
Inventario de Mercancías para Venta	-	-			
Inventario de Mercancías Terminadas	-	-	Fondos y Bienes de Terceros en Garantía y/o Admón. a C. P.	-	-
Inventario de Mercancías en Proceso de Elaboración	-	-	Fondos en Garantía a Corto Plazo	-	-
Inventario de Materias Primas, Mat. y Suministros para Producción	-	-	Fondos en Administración a Corto Plazo	-	-
Bienes en Tránsito	-	-	Fondos Contingentes a Corto Plazo	-	-
			Fondos de Fideicomisos, Mandatos y Contratos Análogos a Corto Plazo	-	-
Almacenes	13,722,531	12,725,445	Otros Fondos de Terceros en Garantía y/o Administración a Corto Plazo	-	-
			Valores y Bienes en Garantía a Corto Plazo	-	-
Estimación por Pérdida o Deterioro de Activos Circulantes	(964,862)	(964,862)			
Est. para Clas. Incobrables por Derechos a Recibir Efectivo o Equiv.	(964,862)	(964,862)	Provisiones a Corto Plazo	-	-
Estimación por Deterioro de Inventarios	-	-	Provisión para Demandas y Juicios a Corto Plazo	-	-
			Provisión para Contingencias a Corto Plazo	-	-
Otros Activos Circulantes	-	-	Otras Provisiones a Corto Plazo	-	-
Valores en Garantía	-	-			
Bienes en Garantía (excluye depósitos de fondos)	-	-	Otros Pasivos a Corto Plazo	29,689	33,219
Bienes Deriv. de Embargos, Decom., Aseguramientos y Dación en Pago	-	-	Ingresos por Clasificar	29,689	33,219
Adquisición con Fondos de Terceros	-	-	Recaudación por Participar	-	-
			Otros Pasivos Circulantes	-	-
Total de Activos Circulantes	77,848,195	74,815,312	Total de Pasivos Circulantes	60,088,389	60,819,523

CONCEPTO	31 de diciembre 2019	31 de diciembre 2018	CONCEPTO	31 de diciembre 2019	31 de diciembre 2018
Activo No Circulante			Pasivo No Circulante		
Inversiones Financieras a Largo Plazo	-	-	Cuentas por Pagar a Largo Plazo	-	-
Derechos a Recibir Efectivo o Equivalentes a Largo Plazo	5,356,353	5,077,600	Documentos por Pagar a Largo Plazo	-	-
Bienes Inmuebles, Infraestructura y Const. en Proceso	3,370,296	3,370,296	Deuda Pública a Largo Plazo	-	-
Bienes Muebles	285,366,948	283,275,610	Pasivos Diferidos a Largo Plazo	-	-
Activos Intangibles	-	-	Fdos. y Bienes de Terceros en Garantía y/o en Admón. a L.P.	-	-
Depreciación, Deterioro y Amortización Acumulada de Bienes	(85,326,642)	(81,444,427)	Provisiones a Largo Plazo	-	-
Activos Diferidos	837,304	837,304	Total de Pasivos No Circulantes	-	-
Estimación por Pérdida o Deterioro de Activos no Circulantes	-	-	Total del Pasivo	60,088,389	60,819,523
Otros Activos no Circulantes	-	-			
Total de Activos No Circulantes	209,604,259	211,116,383	HACIENDA PÚBLICA / PATRIMONIO		
			<i>Hacienda Pública / Patrimonio Contribuido</i>		
Total del Activo	287,452,454	285,931,695	Aportaciones	223,489,284	222,492,197
			Donaciones de Capital	-	-
			Actualización de la Hacienda Pública / Patrimonio	-	-
			<i>Hacienda Pública / Patrimonio Generado</i>		
			Resultados del Ejercicio (Ahorro / Desahorro)	3,874,781	2,619,975
			Resultados de Ejercicios Anteriores	2,483,288	(8,307,594)
			Revalúos	2,369,706	11,900,706
			Reservas	-	-
			Rectificaciones de Resultados de Ejercicios Anteriores	(978,213)	(973,137)
			<i>Exceso o Insuficiencia en la Actualización de la Hacienda Pública / Patrimonio</i>		
			Resultado por Posición Monetaria	-	-
			Resultado por Tenencia de Activos no Monetarios	-	-
			Total Hacienda Pública / Patrimonio	227,364,065	225,112,172
			Total del Pasivo y Hacienda Pública / Patrimonio	287,452,454	285,931,695

Bajo protesta de decir verdad declaramos que los Estados Financieros y sus Notas son razonablemente correctos y responsabilidad del emisor.

Concepto	Origen	Aplicación	Concepto	Origen	Aplicación
ACTIVO	10,674,892	12,195,651	PASIVO	-	731,134
<i>Activo Circulante</i>	<i>6,792,677</i>	<i>9,825,560</i>	<i>Pasivo Circulante</i>	-	<i>731,134</i>
Efectivo y Equivalentes	-	8,828,474	Cuentas por Pagar a Corto Plazo	-	727,604
Derechos a Recibir Efectivo o Equivalentes	6,792,677	-	Documentos por Pagar a Corto Plazo	-	-
Derechos a Recibir Bienes o Servicios	-	-	Porción a Corto Plazo de la Deuda Pública a Largo Plazo	-	-
Inventarios	-	-	Títulos y Valores a Corto Plazo	-	-
Almacenes	-	997,086	Pasivos Diferidos a Corto Plazo	-	-
Estimación por Pérdida o Deterioro de Activos Circulantes	-	-	Fdos. y Bienes de Terceros en Garantía y/o Admón. a C. P.	-	-
Otros Activos Circulantes	-	-	Provisiones a Corto Plazo	-	-
			Otros Pasivos a Corto Plazo	-	3,530
<i>Activo No Circulante</i>	<i>3,882,215</i>	<i>2,370,091</i>	<i>Pasivo No Circulante</i>	-	-
Inversiones Financieras a Largo Plazo	-	-	Cuentas por Pagar a Largo Plazo	-	-
Derechos a Recibir Efectivo o Equivalentes a Largo Plazo	-	278,753	Documentos por Pagar a Largo Plazo	-	-
Bienes Inmuebles, Infraestructura y Constr. en Proceso	-	-	Deuda Pública a Largo Plazo	-	-
Bienes Muebles	-	2,091,338	Pasivos Diferidos a Largo Plazo	-	-
Activos Intangibles	-	-	Fdos. y Bienes de Terceros en Garantía y/o Admón. a L. P.	-	-
Depreciación, Deterioro y Amort. Acumulada de Bienes	3,882,215	-	Provisiones a Largo Plazo	-	-
Activos Diferidos	-	-			
Est. por Pérdida o Deterioro de Activos no Circulantes	-	-	HACIENDA PÚBLICA / PATRIMONIO	11,787,969	9,536,076
Otros Activos no Circulantes	-	-	<i>Hacienda Pública / Patrimonio Contribuido</i>	<i>997,087</i>	-
			Aportaciones	997,087	-
			Donaciones de Capital	-	-
			Actualización de la Hacienda Pública / Patrimonio	-	-
			Hacienda Pública / Patrimonio Generado	10,790,882	9,536,076
			Resultados del Ejercicio (Ahorro / Desahorro)	10,790,882	-
			Resultados de Ejercicios Anteriores	-	9,531,000
			Revalúos	-	-
			Reservas	-	-
			Rectificaciones de Resultados de Ejercicios Anteriores	-	5,076
			Exceso o Insuficiencia en la Actualización de la Hacienda Pública / Patrimonio	-	-
			Resultado por Posición Monetaria	-	-
			Resultado por Tenencia de Activos no Monetarios	-	-

Bajo protesta de decir verdad declaramos que los Estados Financieros y sus Notas son razonablemente correctos y responsabilidad del emisor.

HOSPITAL DEL NIÑO MORELENSE
Estado Analítico del Activo
Del 1 de enero al 31 de diciembre de 2019
(Pesos)

Concepto	Saldo Inicial 1	Cargos del Periodo 2	Abonos del Periodo 3	Saldo Final 4 = (1 + 2 - 3)	Variación del Periodo (4 - 1)
ACTIVO	285,931,695	1,233,577,502	1,232,056,743	287,452,454	1,520,759
<i>Activo Circulante</i>	<i>74,815,312</i>	<i>1,231,038,217</i>	<i>1,228,005,334</i>	<i>77,848,195</i>	<i>3,032,883</i>
Efectivo y Equivalentes	13,460,230	398,693,827	389,865,353	22,288,704	8,828,474
Derechos a Recibir Efectivo o Equivalentes	49,594,499	752,674,883	759,467,560	42,801,822	(6,792,677)
Derechos a Recibir Bienes o Servicios	-	-	-	-	-
Inventarios	-	-	-	-	-
Almacenes	12,725,445	79,669,507	78,672,421	13,722,531	997,086
Estimación por Pérdida o Deterioro de Activos Circulantes	(964,862)	-	-	(964,862)	-
Otros Activos Circulantes	-	-	-	-	-
Activo No Circulante	211,116,383	2,539,285	4,051,409	209,604,259	(1,512,124)
Inversiones Financieras a Largo Plazo	-	-	-	-	-
Derechos a Recibir Efectivo o Equivalentes a Largo Plazo	5,077,600	447,947	169,194	5,356,353	278,753
Bienes Inmuebles, Infraestructura y Constr. en Proceso	3,370,296	-	-	3,370,296	-
Bienes Muebles	283,275,610	2,091,338	-	285,366,948	2,091,338
Activos Intangibles	-	-	-	-	-
Depreciación, Deterioro y Amort. Acumulada de Bienes	(81,444,427)	-	3,882,215	(85,326,642)	(3,882,215)
Activos Diferidos	837,304	-	-	837,304	-
Est. por Pérdida o Deterioro de Activos no Circulantes	-	-	-	-	-
Otros Activos no Circulantes	-	-	-	-	-

Bajo protesta de decir verdad declaramos que los Estados Financieros y sus Notas son razonablemente correctos y responsabilidad del emisor.



HOSPITAL DEL NIÑO MORELENSE
 Estado Analítico de la Deuda y Otros Pasivos
 Del 1 de enero al 31 de diciembre de 2019
 (Pesos)



Denominación de las Deudas	Moneda de Contratación	Institución o País Acreedor	Saldo Inicial del Periodo	Saldo Final del Periodo
DEUDA PÚBLICA				
Corto Plazo				
Deuda Interna	Pesos		-	-
Instituciones de Crédito			-	-
Títulos y Valores			-	-
Arrendamientos Financieros			-	-
Deuda Externa	Pesos		-	-
Organismos Financieros Internacionales			-	-
Deuda Bilateral			-	-
Títulos y Valores			-	-
Arrendamientos Financieros			-	-
<i>Subtotal a Corto Plazo</i>			-	-
Largo Plazo				
Deuda Interna	Pesos		-	-
Instituciones de Crédito			-	-
Títulos y Valores			-	-
Arrendamientos Financieros			-	-
Deuda Externa	Pesos		-	-
Organismos Financieros Internacionales			-	-
Deuda Bilateral			-	-
Títulos y Valores			-	-
Arrendamientos Financieros			-	-
<i>Subtotal a Largo Plazo</i>			-	-
Otros Pasivos			60,819,523	60,088,389
Total Deuda y Otros Pasivos			60,819,523	60,088,389

Bajo protesta de decir verdad declaramos que los Estados Financieros y sus Notas son razonablemente correctos y responsabilidad del emisor.



HOSPITAL DEL NIÑO MORELENSE
Informe Analítico de la Deuda Pública y Otros Pasivos - LDF
Del 1 de enero al 31 de diciembre de 2019
(Pesos)



Denominación de la Deuda Pública y Otros Pasivos	Saldo al 31 de Diciembre de 2018	Disposiciones del Periodo	Amortizaciones del Periodo	Revaluaciones, Reclasificaciones y Otros Ajustes	Saldo Final del Periodo	Pago de Intereses del Periodo	Pago de Comisiones y demás costos asociados durante el Periodo
Deuda Pública	-	-	-	-	-	-	-
Corto Plazo	-	-	-	-	-	-	-
Instituciones de Crédito	-	-	-	-	-	-	-
Títulos y Valores	-	-	-	-	-	-	-
Arrendamientos Financieros	-	-	-	-	-	-	-
Largo Plazo	-	-	-	-	-	-	-
Instituciones de Crédito	-	-	-	-	-	-	-
Títulos y Valores	-	-	-	-	-	-	-
Arrendamientos Financieros	-	-	-	-	-	-	-
Otros Pasivos	60,819,523	-	-	-	60,088,389	-	-
Total de la Deuda Pública y Otros Pasivos	60,819,523	-	-	-	60,088,389	-	-
Deuda Contingente¹ (Informativo)							
Deuda Contingente 1	-	-	-	-	-	-	-
Deuda Contingente 2	-	-	-	-	-	-	-
Deuda Contingente xx	-	-	-	-	-	-	-
Valor de Instrumentos Bono Cupón Cero²							
Instrumento Bono Cupón Cero 1	-	-	-	-	-	-	-
Instrumento Bono Cupón Cero 2	-	-	-	-	-	-	-
Instrumento Bono Cupón Cero 3	-	-	-	-	-	-	-

1 Se refiere a cualquier Financiamiento sin fuente o garantía de pago definida, que sea asumida de manera solidaria o subsidiaria por las Entidades Federativas con sus Municipios, organismos descentralizados y empresas de participación estatal mayoritaria y fideicomisos, locales o municipales, y por los Municipios con sus respectivos organismos descentralizados y empresas de participación municipal mayoritaria.

2 Se refiere al valor del Bono Cupón Cero que respalda el pago de los créditos asociados al mismo (Activo).

Obligaciones a Corto Plazo	Monto Contratado	Plazo Pactado	Tasa de Interés	Comisiones y Costos Relacionados	Tasa Efectiva
Obligaciones a Corto Plazo (Informativo)					
Crédito 1	-	-	-	-	-
Crédito 2	-	-	-	-	-
Crédito xx	-	-	-	-	-

Bajo protesta de decir verdad declaramos que los Estados Financieros y sus Notas son razonablemente correctos y responsabilidad del emisor.



HOSPITAL DEL NIÑO MORELENSE
 Informe Analítico de Obligaciones Diferentes de Financiamientos - LDF
 Del 1 de enero al 31 de diciembre de 2019
 (Pesos)



Denominación de las Obligaciones Diferentes de Financiamiento	Fecha del Contrato	Fecha de inicio de operación del proyecto	Fecha de vencimiento	Monto de la inversión pactado	Plazo pactado	Monto promedio mensual del pago de la contraprestación	Monto promedio mensual del pago de la contraprestación correspondiente al pago de inversión	Monto pagado de la inversión al 31 de diciembre de 2019	Monto pagado de la inversión actualizado al 31 de diciembre de 2019	Saldo pendiente por pagar de la inversión al 31 de diciembre de 2019
Asociaciones Público Privadas (APP's)				-		-		-		-
APP 1				-		-		-		-
APP 2				-		-		-		-
APP 3				-		-		-		-
APP xx				-		-		-		-
Otros Instrumentos				NO APLICA						
Otro Instrumento 1				-		-		-		-
Otro Instrumento 2				-		-		-		-
Otro Instrumento 3				-		-		-		-
Otro Instrumento xx				-		-		-		-
Total de Obligaciones Diferentes de Financiamiento				-		-		-		-

Bajo protesta de decir verdad declaramos que los Estados Financieros y sus Notas son razonablemente correctos y responsabilidad del emisor.

Concepto	Hacienda Pública/ Patrimonio Contribuido	Hacienda Pública/ Patrimonio Generado de Ejercicios Anteriores	Hacienda Pública/ Patrimonio Generado del Ejercicio	Exceso o Insuficiencia en la Actualización de la Hacienda Pública / Patrimonio	TOTAL
Hacienda Pública / Patrimonio Contribuido Neto de 2018	222,492,197	-	-	-	222,492,197
Aportaciones	222,492,197	-	-	-	222,492,197
Donaciones de Capital	-	-	-	-	-
Actualización de la Hacienda Pública / Patrimonio	-	-	-	-	-
Hacienda Pública / Patrimonio Generado Neto de 2018	-	10,927,569	(8,307,594)	-	2,619,975
Resultados del Ejercicio (Ahorro / Desahorro)	-	-	(8,307,594)	-	(8,307,594)
Resultados de Ejercicios Anteriores	-	11,900,706	-	-	11,900,706
Revalúos	-	-	-	-	-
Reservas	-	-	-	-	-
Rectificaciones de Resultados de Ejercicios Anteriores	-	(973,137)	-	-	(973,137)
Exceso o Insuficiencia en la Actualización de la Hacienda Pública / Patrimonio Neto de 2018	-	-	-	-	-
Resultado por Posición Monetaria	-	-	-	-	-
Resultado por Tenencia de Activos no Monetarios	-	-	-	-	-
Hacienda Pública / Patrimonio Neto Final de 2018	222,492,197	10,927,569	(8,307,594)	-	225,112,172
Cambios en la Hacienda Pública / Patrimonio Contribuido Neto de 2019	997,087	-	-	-	997,087
Aportaciones	997,087	-	-	-	997,087
Donaciones de Capital	-	-	-	-	-
Actualización de la Hacienda Pública / Patrimonio	-	-	-	-	-
Variaciones de la Hacienda Pública / Patrimonio Generado Neto de 2019	-	(9,531,000)	10,785,806	-	1,254,806
Resultados del Ejercicio (Ahorro / Desahorro)	-	-	2,483,288	-	2,483,288
Resultados de Ejercicios Anteriores	-	(9,531,000)	8,307,594	-	(1,223,406)
Revalúos	-	-	-	-	-
Reservas	-	-	-	-	-
Rectificaciones de Resultados de Ejercicios Anteriores	-	-	(5,076)	-	(5,076)
Cambios en el Exceso o Insuficiencia en la Actualización de la Hacienda Pública / Patrimonio Neto de 2019	-	-	-	-	-
Resultado por Posición Monetaria	-	-	-	-	-
Resultado por Tenencia de Activos no Monetarios	-	-	-	-	-
Hacienda Pública / Patrimonio Neto Final de 2019	223,489,284	1,396,569	2,478,212	-	227,364,065

Bajo protesta de decir verdad declaramos que los Estados Financieros y sus Notas son razonablemente correctos y responsabilidad del emisor.

Concepto	2019		2018	
Flujos de Efectivo de las Actividades de Operación				
Origen				
Impuestos		341,347,016		347,491,975
Cuotas y Aportaciones de Seguridad Social		-		-
Contribuciones de Mejoras		-		-
Derechos		-		-
Productos		-		-
Aprovechamientos		-		-
Ingresos por Venta de Bienes y Prestación de Servicios		11,376,665		8,869,354
Participaciones, Aportaciones, Convenios, Incentivos Derivados de la Colaboración Fiscal y Fondos Distintos de Aportaciones		88,918,823		106,682,497
Transferencias, Asignaciones, Subsidios y Subvenciones, y Pensiones y Jubilaciones		238,993,471		228,363,591
Otros Orígenes de Operación		2,058,057		3,576,533
Aplicación				
Servicios Personales		338,863,728		355,799,569
Materiales y Suministros		201,325,740		198,359,227
Servicios Generales		72,842,460		91,021,535
Transf. Internas y Asignaciones al Sector Público		34,442,738		38,230,783
Transferencias al resto del Sector Público		-		-
Subsidios y Subvenciones		-		-
Ayudas Sociales		-		-
Pensiones y Jubilaciones		-		-
Transf. a Fideicomisos, Mandatos y Contratos Análogos		26,370,575		16,970,935
Transferencias a la Seguridad Social		-		-
Donativos		-		-
Transferencias al Exterior		-		-
Participaciones		-		-
Aportaciones		-		-
Convenios		-		-
Otras Aplicaciones de Operación		3,882,215		11,217,089
Flujos Netos de Efectivo por Actividades de Operación		2,483,288		(8,307,594)
Flujos de Efectivo de las Actividades de Inversión				
Origen				
Bienes Inmuebles, Infraestructura y Construcciones en Proceso		6,345,186		(11,401,632)
Bienes Muebles		-		-
Otros Orígenes de Inversión		6,345,186		(11,401,632)
Aplicación				
Bienes Inmuebles, Infraestructura y Construcciones en Proceso		-		-
Bienes Muebles		-		-
Otras Aplicaciones de Inversión		-		-
Flujos Netos de Efectivo por Actividades de Inversión		6,345,186		(11,401,632)
Flujo de Efectivo de las Actividades de Financiamiento				
Origen				
Endeudamiento Neto		-		-
Interno		-		-
Externo		-		-
Otros Orígenes de Financiamiento		-		-
Aplicación				
Servicios de la Deuda		-		-
Interno		-		-
Externo		-		-
Otras Aplicaciones de Financiamiento		-		-
Flujos Netos de Efectivo por Actividades de Financiamiento		-		-
Incremento/Disminución Neta en el Efectivo y Equivalentes al Efectivo		8,828,474		(19,709,226)
Efectivo y Equivalentes al Efectivo al Inicio del Ejercicio		13,460,230		33,169,456
Efectivo y Equivalentes al Efectivo al Final del Ejercicio		22,288,704		13,460,230

Bajo protesta de decir verdad declaramos que los Estados Financieros y sus Notas son razonablemente correctos y responsabilidad del emisor.

INFORME SOBRE PASIVOS CONTINGENTES

Las cuentas de orden se utilizan para registrar movimientos de valores que no afecten o modifiquen el balance del ente, sin embargo, su incorporación en libros es necesaria con fines de recordatorio contable, de control y en general sobre los aspectos administrativos, o bien para consignar sus derechos o responsabilidades contingentes que puedan o no presentarse en el futuro.

El Hospital ha considerado reflejar en cuentas de orden los Juicios Laborales en trámite de resolución por un importe de \$19,247,097, información proporcionada por el Área Jurídica de este nosocomio.

NOTAS A LOS ESTADOS FINANCIEROS

a) NOTAS DE DESGLOSE

I) NOTAS AL ESTADO DE SITUACIÓN FINANCIERA

Activo

Efectivo y Equivalentes

El saldo en la cuenta Efectivo y Equivalentes al 31 de diciembre de 2019 asciende a \$22,288,704 integrado como sigue:

Efectivo	0.00
Bancos	22,288,704
Total	\$22,288,704

Derechos a recibir Efectivo y Equivalentes

El saldo en la cuenta de Derechos a Recibir Efectivo o Equivalentes a corto plazo al 31 de diciembre de 2019 se integra de la manera siguiente:

Inversiones Financieras de corto plazo		\$ 4,565,673
Cuentas por cobrar		38,173,848
Ministraciones estatales por recibir	\$ 35,672,770	
Cartas compromiso 2019	1,752,974	
Cartas compromiso 2018	748,104	
Deudores diversos		24,162
Ingresos por recuperar		35,521
Otros derechos a recibir efectivo y equivalentes		2,618
Total		\$42,801,822

El saldo en la cuenta Derechos a Recibir Efectivo y Equivalentes a largo plazo al 31 de diciembre de 2019 se integra de la siguiente manera:

Documentos por cobrar		\$ 5,356,353
Cartas compromiso 2014 y anteriores	\$ 1,543,870	
Cartas compromiso 2015	1,680,616	
Cartas compromiso 2016	1,683,919	
Cartas compromiso 2017	447,948	
(-) Estimación por cuentas incobrables		-964,861
Total		\$4,391,492

De lo anterior cabe resaltar que se llevó a cabo la estimación por cuentas incobrables de acuerdo a la antigüedad de los documentos.

Bienes Disponibles para su Transformación o Consumo (inventarios)

El saldo en Almacenes al 31 de diciembre de 2019 es de \$13,722,531, cabe mencionar que el método utilizado para su valuación es el de Costos Promedio.

Bienes Muebles, Inmuebles e Intangibles

La cuenta de Bienes Inmuebles al 31 de diciembre de 2019 se integra como sigue:

Edificios no habitacionales (Bodegas hospitalarias)	\$ 3,370,296
Total	\$ 3,370,296

La cuenta de Bienes Muebles al 31 de diciembre de 2019 se integra como sigue:

Mobiliario y equipo de administración	\$ 26,596,612
Mobiliario y equipo educacional y recreativo	1,445,741
Equipo e instrumental médico y de laboratorio	245,679,174
Vehículos y equipo de transporte	5,791,285
Maquinaria, otros equipo y herramientas	5,854,135
Subtotal	\$285,366,948
(-)Depreciación acumulada	-85,326,642
Total	\$ 200,040,305

Nota: se anexa listado en formato digital para mayor referencia.

Estimaciones y Deterioros

Como se desglosa en el punto anterior, en cumplimiento a lo establecido en las Reglas Específicas de Registro y Valoración del Patrimonio, Principales Reglas de Registro y Valoración del Patrimonio (Elementos Generales) y a lo establecido en la Ley General de Contabilidad Gubernamental, el Hospital del Niño Morelense realizó el cálculo y registro en libros de la depreciación correspondiente.

Pasivo

La cuenta de Pasivo con saldo al 31 de diciembre de 2019 de \$60,088,388 y se integra de la siguiente manera:

Servicios Personales por Pagar a Corto Plazo		\$ 17,161,861
Proveedores por Pagar a Corto Plazo		27,428,421
Laboratorios Pisa S.A. de C.V.	\$732,496.26	
Farmaceuticos Maypo S.A. de C.V.	1,331,689.64	
Sociedad Corporativa para la Salud S.A. de C.V.	224,065.51	
Suministros Medicos del Centro S.A. de C.V.	813,605.45	
Lobo Farmaceutica S.A. de C.V.	251,998.94	
Oncomedic Distribuidora de Medicamentos S.A. de C.V.	1,717,358.40	
Biorihluz S.A. de C.V.	1,342,785.55	
Hospimedical S.A. de C.V.	107,837.99	
Medicamentos de Morelos S.A. de C.V.	358,448.49	
Infra S.A. de C.V.	218,302.36	
Degasa S.A. de C.V.	177,780.31	
Pihcsa para Hospitales S.A. de C.V.	289,159.28	
Productos e Insumos para la Salud S.A. de C.V.	318,547.00	
Casa Marzam S.A. de C.V.	389,942.40	
Proveedora Nacional de Material de Curacion S.A. de C.V.	420,036.58	
Grupo Farmacos Especializados S.A. de C.V.	4,266,695.34	
Proveedora Gama Medical Service S.A. de C.V.	560,644.68	
Medical Pharmaceutica S.A. de C.V.	2,111,783.35	
Abastecedor Terapeutico S.A. de C.V.	128,528.00	
Instituto Nacional de Pediatria	136,215.00	
Solutesa Soluciones Tecnicas para la Salud S.A. de C.V.	180,847.18	
Humana de Equipo y Materiales S.A. de C.V.	122,309.66	
Vitasanitas S.A. de C.V.	4,380,321.06	
Siemens Healthcare Diagnostics S. de R.L. de C.V.	238,936.84	
Pego S.A. de C.V.	1,517,254.71	
Isunza Gutierrez Jesús Sebastián	119,712.00	
Tecnología Biomédica Aplicada S.A de C.V.	111,307.86	
Escore Alimentos S.A de C.V	797,889.24	
Rodriguez Aguilar Alma Rosa	577,179.25	
Si Vale S.A. de C.V.	138,132.00	
Distribuidora de Farmacos y Fragancias S.A. de C.V.	597,844.47	
GAMS Solution S.A. de C.V.	202,987.22	
ARJO Soluciones de Negocios Inteligentes S.C.	120,000.00	
VECO S.A. de C.V.	239,677.17	
Transferencias otorgadas por pagar a corto plazo		2,480,636
Retenciones y Contribuciones por Pagar a Corto Plazo		6,047,821
I.S.R. Sueldos Nominas Ordinarias	\$3,491,371.27	

Bajo protesta de decir verdad declaramos que los Estados Financieros y sus Notas son razonablemente correctos y responsabilidad del emisor.

Retención de I.S.R. Suplencias	864,687.87	
Retención de I.S.R. por Honorarios	30,053.33	
I.M.S.S. Retención a los Trabajadores	366,546.06	
Crédito Infonavit	1,295,161.83	
Otras Cuentas por Pagar a Corto Plazo		6,939,961
Sueldos por Pagar	\$1,164,042.25	
Pensión Alimenticia	128,307.03	
Cancelación de Pasivos	181,123.94	
Inversión Fondo de Ahorro	4,563,566.36	
Ingresos por clasificar		29,689
Total		\$60,088,388

NOTA: se detallan las subcuentas con mayor importe, para mejor referencia.

II) NOTAS AL ESTADO DE ACTIVIDADES

Ingresos de Gestión

Los ingresos devengados del Hospital al 31 de diciembre de 2019 ascienden a \$341,347,016, integrados por los siguientes rubros:

Ingresos por venta de bienes y servicios		\$ 11,376,665
Participaciones y aportaciones		88,918,823
Seguro Médico Siglo XXI (Casos atendidos 2019)	\$15,558,723.90	
Fondo Para Gastos Catastróficos (Casos atendidos 2019)	14,608,264.48	
Cuota Social Y Aportación Solidaria Federal 2019.	30,944,232.69	
Cuota Social Y Aportación Solidaria Federal 2019 (Recurso numerario).	27,807,602	
Transferencias, asignaciones, subsidios y otras ayudas (Recurso Estatal 2019)		238,993,471
Ingresos Financieros (rendimientos)		108,955
Disminución del exceso de provisiones (cancelación de pasivos)		195,166
Otros ingresos y beneficios varios (incluyen remanentes)		1,753,936
Total		\$341,347,016

Gastos y Otras Pérdidas:

Este rubro refleja un saldo al 31 de diciembre de 2019 por un importe total de \$338,863,727, que se integra de la siguiente manera:

Servicios personales	201,325,740
Materiales y suministros	72,842,460
Servicios Generales	34,442,738
Pensiones y Jubilaciones	26,370,575
Estimaciones, Depreciaciones, Deterioros	3,882,215
Total	\$338,863,727

III) NOTAS AL ESTADO DE VARIACIÓN EN LA HACIENDA PÚBLICA

Las variaciones en la Hacienda Pública del Hospital del Niño Morelense al 31 de diciembre de 2019 se desglosan de la siguiente forma:

Concepto	Patrimonio Contribuido	Patrimonio Generado/ Ejercicios Anteriores	Patrimonio Generado del Ejercicio	Total
Rectificaciones de Resultados de Ejercicios Anteriores		(973,137)		(973,137)
Patrimonio Neto Inicial Ajustado del Ejercicio	222,492,197			222,492,197
Variaciones de la Hacienda Pública		3,593,113		3,593,113
Patrimonio Neto al Final del Ejercicio	222,492,197	2,619,976		225,112,173
Cambios en la Hacienda Pública	997,087			997,087
Variaciones de la Hacienda Pública		1,223,406	2,478,213	1,254,806
Saldo Neto en la Hacienda Pública	223,489,284	1,396,569	2,478,213	227,364,066

IV) NOTAS AL ESTADO DE FLUJOS DE EFECTIVO

Los saldos mostrados en el Estado de Flujos de Efectivo al 31 de diciembre de 2019 se integran de la siguiente forma:

	Diciembre 2019	Diciembre 2018
Efectivo en Bancos -Tesorería	22,288,704	13,460,230
Efectivo en Bancos- Dependencias	0	0
Inversiones temporales (hasta 3 meses)	0	0
Fondos con afectación específica	0	0
Depósitos de fondos de terceros y otros	0	0
Total de Efectivo y Equivalentes	22,288,704	13,460,230

Bajo protesta de decir verdad declaramos que los Estados Financieros y sus Notas son razonablemente correctos y responsabilidad del emisor.

V) CONCILIACIÓN ENTRE LOS INGRESOS PRESUPUESTARIOS Y CONTABLES, ASÍ COMO ENTRE LOS EGRESOS PRESUPUESTARIOS Y LOS GASTOS CONTABLES

Hospital del Niño Morelense Conciliación entre los Egresos Presupuestarios y los Gastos Contables Correspondiente del 1 de enero al 31 de Diciembre de 2019 (Cifras en pesos)		
1. Total de egresos (presupuestarios)		337,072,851
2. Menos egresos presupuestarios no contables		2,091,338
Mobiliario y equipo de administración	9,389	
Mobiliario y equipo educacional y recreativo	-	
Equipo e instrumental médico y de laboratorio	1,078,139	
Vehículos y equipo de transporte	-	
Equipo de defensa y seguridad	-	
Maquinaria, otros equipos y herramientas	986,468	
Herramientas y Máquinas herramientas	17,342	
Bienes inmuebles	-	
Activos intangibles	-	
Obra pública en bienes propios	-	
Acciones y participaciones de capital	-	
Compra de títulos y valores	-	
Inversiones en fideicomisos, mandatos y otros análogos	-	
Provisiones para contingencias y otras erogaciones especiales	-	
Amortización de la deuda pública	-	
Adeudos de ejercicios fiscales anteriores (ADEFAS)	-	
Otros Egresos Presupuestales No Contables	-	
3. Más Gasto Contables No Presupuestales		3,882,215
Estimaciones, depreciaciones, deterioros, obsolescencia y amortizaciones	3,882,215	
Provisiones	-	
Disminución de inventarios	-	
Aumento por insuficiencia de estimaciones por pérdida o deterioro u obsolescencia	-	
Aumento por insuficiencia de provisiones	-	
Otros Gastos	-	
Otros Gastos Contables No Presupuestales	-	
4. Total de Gasto Contable (4 = 1 - 2 + 3)	338,863,727	

HOSPITAL DEL NIÑO MORELENSE

Hospital del Niño Morelense Conciliación entre los Ingresos Presupuestarios y Contables Correspondiente del 1 de Enero al 31 de Diciembre de 2019 (Cifras en pesos)		
1. Ingresos Presupuestarios		340,447,653
2. Más ingresos contables no presupuestarios		899,363
	Incremento por variación de inventarios	0
	Disminución del exceso de estimaciones por pérdida o deterioro u obsolescencia	0
	Disminución del exceso de provisiones	-
	Otros ingresos y beneficios varios	36360
Otros ingresos contables no presupuestarios		863,003
3. Menos ingresos presupuestarios no contables		0
	Productos de capital	0
	Aprovechamientos capital	0
	Ingresos derivados de financiamientos	0
Otros Ingresos presupuestarios no contabl		0
4. Ingresos Contables (4 = 1 + 2 - 3)		341,347,016

b) NOTAS DE MEMORIA (CUENTAS DE ORDEN)

Las cuentas de orden se utilizan para registrar movimientos de valores que no afecten o modifiquen el balance del ente, sin embargo, su incorporación en libros es necesaria con fines de recordatorio contable, de control y en general sobre los aspectos administrativos, o bien para consignar sus derechos o responsabilidades contingentes que puedan o no presentarse en el futuro.

El Hospital ha considerado reflejar en cuentas de orden los Juicios Laborales en trámite de resolución por un importe de \$19,247,097, información proporcionada por el Área Jurídica de este nosocomio.

c) NOTAS DE GESTIÓN ADMINISTRATIVA

Introducción

El Hospital del Niño Morelense es un Organismo Descentralizado del Gobierno del Estado de Morelos con personalidad jurídica, y patrimonio propio, con autonomía técnica y operativa para la prestación de sus servicios, tendrá por objeto:

- I. Coadyuvar a la consolidación del Sistema Estatal de Salud, enfocando su actividad a la protección de la salud de la población infantil;
- II. Ejecutar los programas sectoriales de salud dirigidos a la niñez morelense, fundamentalmente a la de escasos recursos económicos;
- III. Proporcionar los servicios médicos de alta especialidad a los niños morelenses, impulsando los estudios, proyectos, programas e investigaciones inherentes a su ámbito de competencia, abarcando los aspectos preventivos, curativo y de rehabilitación;
- IV. Proporcionar consulta externa y atención hospitalaria a la población infantil que requiera de estos servicios; las cuotas de recuperación por los servicios que se presten deberán atender a criterios fundados en las condiciones socioeconómicas de los usuarios, sin que estas desvirtúen la función social del Hospital;
- V. Formar recursos humanos especializados para la atención de los padecimientos de la población infantil; y
- VI. Prestar los demás servicios y efectuar las actividades necesarias para el cumplimiento de su objeto, de conformidad con la presente ley y demás disposiciones legales aplicables.

Panorama Económico y Financiero

El Hospital del Niño Morelense, cuenta con un subsidio proporcionado por el Gobierno del Estado de Morelos para el ejercicio 2019, por la cantidad anual de \$228´472,000.00 (Doscientos Veinte y Ocho Millones Cuatrocientos Setenta y Dos Mil Pesos 00/100 M.N.), mismo que destina para gasto corriente, de igual forma se cuenta con Recurso Federal.

Autorización e Historia

El Hospital del Niño Morelense abre sus puertas por primera vez el 21 de noviembre de 1994, preocupándose desde entonces, no solo por ser el más cálido y funcional hospital regional de segundo y tercer nivel, si no brindar alivio físico a sus pacientes, y por ir más allá de las necesidades visibles de los niños, empeñándose en su bienestar integral.

Proporcionando en todo momento atención médica de especialidad a la población infantil de Morelos y estados circunvecinos carentes de seguridad social. La apertura de los diferentes servicios fue escalonada, funcionando en su totalidad desde octubre de 1996.

Es importante señalar que con fecha 19 de septiembre de 2017 se suscitó un sismo con epicentro en el estado de Morelos lo cual dejó daños importantes en varios municipios del estado incluido Emiliano Zapata municipio en el que se encuentra ubicado el Hospital del Niño Morelense, por lo que durante los meses de septiembre y octubre por ordenamiento del Gobierno del Estado se brindó atención médica sin costo a la población del estado.

Organización y Objeto Social

Misión:

Somos un equipo que brinda atención médica especializada integral de calidad y calidez, con seguridad, equidad y compromiso para la salud de los niñ@s y adolescentes de Morelos.

Visión:

Ser el Hospital de atención pediátrica de más alto rendimiento en servicios de atención médica, enseñanza e investigación pediátrica, con una nueva visión de impacto en los indicadores de salud, proporcionando una atención de manera integral en os niño y sus familias. Con honestidad, profesionalismo, trabajo en equipo, humanismo y transparencia.

Valores Institucionales:

Bien común	Calidad	Calidez	Compromiso
Equidad	Generosidad	Honestidad	Honradez
Humanismo	Igualdad	Imparcialidad	Integridad
Legalidad	Liderazgo	Profesionalismo	Respeto
Seguridad	Rendición de cuentas	Solidaridad	Trabajo en equipo

Política de Calidad:

Para contribuir en la mejora de la salud de la población pediátrica de Morelos y entidades circunvecinas, como equipo multidisciplinario especializado en niño y adolescentes:

1. Otorgamos atención médica integral y ética con las siguientes dimensiones de calidad: a. Centrada en el paciente, b. Segura, c. Con equidad, d. Oportuna, e. Eficiente y f. Efectiva.
2. Buscamos la satisfacción de las necesidades y el crecimiento de nuestro equipo de trabajo.
3. Gestionamos la enseñanza, investigación y formación ética en pediatría y sub-especialidades pediátricas.
4. Favorecemos la seguridad, ergonomía, confortabilidad y sustentabilidad de las instalaciones del Hospital, así como su impacto ambiental y social.
5. Gestionamos la administración de riesgos y costos para la optimización y el uso eficiente de recursos.

Bases de Preparación de los Estados Financieros

Se ha implementado la normatividad de la Ley General de Contabilidad Gubernamental para la emisión de información financiera con el fin de lograr su adecuada armonización, así también se ha observado y aplicado la normatividad emitida por el Consejo Nacional de Armonización Contable y las disposiciones legales aplicables a este organismo con el fin de facilitar el registro y la fiscalización de los activos, pasivos, ingresos y gastos y, en general, contribuir a medir la eficacia, economía y eficiencia del gasto e ingresos públicos, incluyendo las obligaciones contingentes y el patrimonio.

Políticas de Contabilidad Significativas

Efectivo y Equivalentes de Efectivo

La administración de la Entidad opera y controla los recursos financieros presupuestales en diversas cuentas de cheques contratadas con las instituciones bancarias, procurando siempre contar para su control el operar con cuentas de cheques individuales por separado para que en ellas se registren las operaciones efectuadas de cada programa que la Universidad Lleva a cabo en los ejercicios programáticos.

Bienes Muebles, Inmuebles y Equipo

Se registran a su costo histórico de adquisición, según corresponda al monto erogado para su adquisición conforme a la documentación contable original justificativa y comprobatoria. La información reflejada en los estados financieros deberá ser revaluada aplicando los métodos y Lineamientos que para tal efecto emita en CONAC.

Depreciaciones.

EL monto de la depreciación se calculará considerando el costo de adquisición del activo menos su valor de desecho, entre los años correspondientes a su vida útil o su vida económica; registrándose en los gastos del periodo, con el objetivo de conocer el gasto patrimonial, por el servicio que está dando el activo.

Pagos por Servicios al Personal.

Las remuneraciones al trabajo personal SE cubren mediante la contratación de personal administrativo y docente especialistas en la materia de impartición de Los cursos previamente programados en los ejercicios programáticos.

Control Presupuestario.

El sistema contable reconoce el registro presupuestal de los ingresos y egresos comprendidos en el presupuesto de la Entidad, así como su valuación con el avance financiero de los proyectos programados.

Obligaciones Laborales.

La entidad no reconoce los efectos contingentes de Las obligaciones del personal contenidas en la NIF D-3, emitido por el Instituto Mexicano de Contadores Públicos.

Posición en Moneda Extranjera y Protección por Riesgo Cambiario

No se realizan operaciones con Moneda Extranjera. Sin información que revelar.

Reporte Analítico del Activo

Para efectos de la depreciación de bienes muebles se ha tomado como base de aplicación las reglas emitidas por el CONAC y publicadas por el periódico oficial del Estado no.5028 “Parámetros de Estimación de Vida Útil” en el cual se publica la “Guía de Vida Útil Estimada y Porcentajes de Depreciación”, por lo que el Hospital toma como base de depreciación los siguientes porcentajes:

Cuenta	Concepto	Años de vida útil	% de depreciación anual
1.2.4	BIENES MUEBLES		
1.2.4.1	Mobiliario y Equipo de Administración		
1.2.4.1.1	Muebles de Oficina y Estantería	10	10
1.2.4.1.2	Muebles, Excepto de Oficina y Estantería	10	10
1.2.4.1.3	Equipo de Cómputo y Tecnologías de la Información	3	33.3
1.2.4.1.9	Otros Mobiliarios y Equipos de Administración	10	10
1.2.4.2	Mobiliario y Equipo Educativo y Recreativo		
1.2.4.2.1	Equipos y Aparatos Audiovisuales	3	33.3
1.2.4.2.3	Cámaras Fotográficas y de Video	3	33.3
1.2.4.2.9	Otro Mobiliario y Equipo Educativo y Recreativo	5	20
1.2.4.3	Equipo e Instrumental Médico y de Laboratorio		
1.2.4.3.1	Equipo Médico y de Laboratorio	5	20
1.2.4.3.2	Instrumental Médico y de Laboratorio	5	20
1.2.4.4	Equipo de Transporte		
1.2.4.4.1	Automóviles y Equipo Terrestre	5	20
1.2.4.6	Maquinaria, Otros Equipos y Herramientas		
1.2.4.6.2	Maquinaria y Equipo Industrial	10	10
1.2.4.6.5	Equipo de Comunicación y Telecomunicación	10	10
1.2.4.6.6	Equipos de Generación Eléctrica, Aparatos y Accesorios Eléctricos	10	10
1.2.4.6.7	Herramientas y Maquinas-Herramientas	10	10

Fideicomisos, Mandatos y Análogos

El hospital del Niño Morelense es un Organismo Público Descentralizado, por lo cual no hay información que revelar.

Reporte de la Recaudación

Los ingresos devengados del Hospital al 31 de diciembre de 2019 ascienden a \$341,347,016, integrados por los siguientes rubros:

Ingresos por venta de bienes y servicios		\$ 11,376,665
Participaciones y aportaciones		88,918,823
Seguro Médico Siglo XXI (Casos atendidos 2019)	\$15,558,723.90	
Fondo Para Gastos Catastróficos (Casos atendidos 2019)	14,608,264.48	
Cuota Social Y Aportación Solidaria Federal 2019.	30,944,232.69	
Cuota Social Y Aportación Solidaria Federal 2019 (Recurso numerario).	27,807,602	
Transferencias, asignaciones, subsidios y otras ayudas (Recurso Estatal 2019)		238,993,471
Ingresos Financieros (rendimientos)		108,955
Disminución del exceso de provisiones (cancelación de pasivos)		195,166
Otros ingresos y beneficios varios (incluyen remanentes)		1,753,936
Total		\$341,347,016

Información sobre la Deuda y el Reporte Analítico de la Deuda

El hospital del Niño Morelense no cuenta con deuda, por lo cual no hay información que revelar.

Calificaciones otorgadas

El Hospital del Niño Morelense no ha tenido ninguna calificación crediticia, por lo cual no hay información que revelar.

Proceso de Mejora

Principales políticas de control interno.

- Revisión de los documentos probatorios del ejercicio del gasto.
- Las cuentas bancarias y firmas están registradas con firma mancomunada.
- Control de requisiciones de compra para adquisición de materiales y servicios.
- Bitácoras de consumo de Combustible y uso de vehículos oficiales.
- Control de correspondencia recibida y enviada.
- Registro de Ingresos y Egresos Control de Activo Fijo

Información por Segmentos

El Hospital del Niño Morelense, solo otorga un tipo de servicio y cuenta con una sola unidad médica, por lo cual no hay información que revelar.

Eventos Posteriores al Cierre

El Hospital del Niño Morelense, no tiene hechos ocurridos posteriores al 31 de diciembre del 2019, que puedan afectar económicamente, por lo cual no hay información que revelar.

Partes Relacionadas

El hospital del Niño Morelense, con cuenta con partes relacionadas, por lo cual no hay información que revelar.

Responsabilidad Sobre la Presentación Razonable de la Información Contable

“Bajo protesta de decir la verdad declaramos que los Estado Financieros y sus notas, son razonablemente correctos y son responsabilidad del emisor”



Información Presupuestaria

CUENTA PÚBLICA
HOSPITAL DEL NIÑO MORELENSE
ENERO - DICIEMBRE

2019

Concepto	Estimado / Aprobado	Devengado	Recaudado / Pagado
A. Ingresos Totales (A = A1 + A2 + A3)	228,120,035	340,447,652	303,013,255
A1. Ingresos de Libre Disposición	228,120,035	281,695,817	244,261,420
A2. Transferencias Federales Etiquetadas	-	58,751,835	58,751,835
A3. Financiamiento Neto	-	-	-
B. Egresos Presupuestarios (B = B1 + B2)	193,980,000	337,072,851	291,366,371
B1. Gasto No Etiquetado (sin incluir Amortización de la Deuda Pública)	193,980,000	279,549,058	234,366,011
B2. Gasto Etiquetado (sin incluir Amortización de la Deuda Pública)	-	57,523,793	57,000,360
C. Remanentes del Ejercicio Anterior (C = C1 + C2)	-	-	-
C1. Remanentes de Ingresos de Libre Disposición aplicados en el periodo	-	-	-
C2. Remanentes de Transferencias Federales Etiquetadas aplicados en el periodo	-	-	-
I. Balance Presupuestario (I = A - B + C)	34,140,035	3,374,801	11,646,884
II. Balance Presupuestario sin Financiamiento Neto (II = I - A3)	34,140,035	3,374,801	11,646,884
III. Balance Presupuestario sin Financiamiento Neto y sin Remanentes del Ejercicio Anterior (III = II - C)	34,140,035	3,374,801	11,646,884

Concepto	Aprobado	Devengado	Pagado
E. Intereses, Comisiones y Gastos de la Deuda (E = E1 + E2)	-	-	-
E1. Intereses, Comisiones y Gastos de la Deuda con Gasto No Etiquetado	-	-	-
E2. Intereses, Comisiones y Gastos de la Deuda con Gasto Etiquetado	-	-	-
IV. Balance Primario (IV = III + E)	34,140,035	3,374,801	11,646,884

Concepto	Estimado / Aprobado	Devengado	Recaudado / Pagado
F. Financiamiento (F = F1 + F2)	-	-	-
F1. Financiamiento con Fuente de Pago de Ingresos de Libre Disposición	-	-	-
F2. Financiamiento con Fuente de Pago de Transferencias Federales Etiquetadas	-	-	-
G. Amortización de la Deuda (G = G1 + G2)	-	-	-
G1. Amortización de la Deuda Pública con Gasto No Etiquetado	-	-	-
G2. Amortización de la Deuda Pública con Gasto Etiquetado	-	-	-
A3. Financiamiento Neto (A3 = F - G)	-	-	-

Concepto	Estimado / Aprobado	Devengado	Recaudado / Pagado
A1. Ingresos de Libre Disposición	228,120,035	281,695,817	244,261,420
A3.1 Financiamiento Neto con Fuente de Pago de Ingresos de Libre Disposición (A3.1 = F1 - G1)	-	-	-
F1. Financiamiento con Fuente de Pago de Ingresos de Libre Disposición	-	-	-
G1. Amortización de la Deuda Pública con Gasto No Etiquetado	-	-	-
B1. Gasto No Etiquetado (sin incluir Amortización de la Deuda Pública)	193,980,000	279,549,058	234,366,011
C1. Remanentes de Ingresos de Libre Disposición aplicados en el periodo	-	-	-
V. Balance Presupuestario de Recursos Disponibles (V = A1 + A3.1 - B1 + C1)	34,140,035	2,146,759	9,895,409
VI. Balance Presupuestario de Recursos Disponibles sin Financiamiento Neto (VI = V - A3.1)	34,140,035	2,146,759	9,895,409

Concepto	Estimado / Aprobado	Devengado	Recaudado / Pagado
A2. Transferencias Federales Etiquetadas	-	58,751,835	58,751,835
A3.2 Financiamiento Neto con Fuente de Pago de Transferencias Federales Etiquetadas (A3.2 = F2 - G2)	-	-	-
F2. Financiamiento con Fuente de Pago de Transferencias Federales Etiquetadas	-	-	-
G2. Amortización de la Deuda Pública con Gasto Etiquetado	-	-	-
B2. Gasto Etiquetado (sin incluir Amortización de la Deuda Pública)	-	57,523,793	57,000,360
C2. Remanentes de Transferencias Federales Etiquetadas aplicados en el periodo	-	-	-
VII. Balance Presupuestario de Recursos Etiquetados (VII = A2 + A3.2 - B2 + C2)	-	1,228,042	1,751,475
VIII. Balance Presupuestario de Recursos Etiquetados sin Financiamiento Neto (VIII = VII - A3.2)	-	1,228,042	1,751,475



HOSPITAL DEL NIÑO MORELENSE
 Estado Analítico de Ingresos
 Del 1 de enero al 31 de diciembre de 2019
 (Pesos)



Rubro de Ingresos	Ingreso					Diferencia
	Estimado	Ampliaciones y Reducciones	Modificado	Devengado	Recaudado	
	(1)	(2)	(3= 1 + 2)	(4)	(5)	
Impuestos	-	-	-	-	-	-
Cuotas y Aportaciones de Seguridad Social	-	-	-	-	-	-
Contribuciones de Mejoras	-	-	-	-	-	-
Derechos	-	-	-	-	-	-
Productos	-	-	-	-	-	-
Aprovechamientos	-	108,955	108,955	108,955	108,955	108,955
Ingresos por Venta de Bienes, Prestación de Servicios y Otros Ingresos	10,970,435	1,318,091	12,288,526	12,288,526	10,526,899	(443,536)
Participaciones, Aportaciones, Convenios, Incentivos Derivados de la Colaboración Fiscal y Fondos Distintos de Aportaciones	23,169,600	65,759,534	88,929,134	88,929,134	66,256,364	43,086,764
Transferencias, Asignaciones, Subsidios y Subvenciones, y Pensiones y Jubilaciones	193,980,000	45,141,037	239,121,037	239,121,037	226,121,037	32,141,037
Ingresos Derivados de Financiamientos	-	-	-	-	-	-
Total	228,120,035	112,327,617	340,447,652	340,447,652	303,013,255	74,893,220
				Ingresos excedentes		

Estado Analítico de Ingresos Por Fuente de Financiamiento	Ingreso					Diferencia
	Estimado	Ampliaciones y Reducciones	Modificado	Devengado	Recaudado	
	(1)	(2)	(3= 1 + 2)	(4)	(5)	
Ingresos del Poder Ejecutivo Federal o Estatal y de los Municipios	-	-	-	-	-	-
Impuestos	-	-	-	-	-	-
Cuotas y Aportaciones de Seguridad Social	-	-	-	-	-	-
Contribuciones de Mejoras	-	-	-	-	-	-
Derechos	-	-	-	-	-	-
Productos ¹	-	-	-	-	-	-
Aprovechamientos ²	-	-	-	-	-	-
Participaciones, Aportaciones, Convenios, Incentivos Derivados de la Colaboración Fiscal y Fondos Distintos de Aportaciones	-	-	-	-	-	-
Transferencias, Asignaciones, Subsidios y Subvenciones, y Pensiones y Jubilaciones	-	-	-	-	-	-
Ingresos de los Entes Públicos de los Poderes Legislativo y Judicial, de los Órganos Autónomos y del Sector Paraestatal o Paramunicipal, así como de las Empresas Productivas del Estado	204,950,435	46,459,128	251,409,563	251,409,563	236,647,936	31,697,501
Cuotas y Aportaciones de Seguridad Social	-	-	-	-	-	-
Productos ¹	-	-	-	-	-	-
Ingresos por Venta de Bienes, Prestación de Servicios y Otros Ingresos ³	10,970,435	1,318,091	12,288,526	12,288,526	10,526,899	(443,536)
Transferencias, Asignaciones, Subsidios y Subvenciones, y Pensiones y Jubilaciones	193,980,000	45,141,037	239,121,037	239,121,037	226,121,037	32,141,037
Ingresos Derivados de Financiamientos	-	-	-	-	-	-
Ingresos Derivados de Financiamientos	-	-	-	-	-	-
Total	204,950,435	46,459,128	251,409,563	251,409,563	236,647,936	31,697,501
				Ingresos excedentes		

¹ Incluye intereses que generan las cuentas bancarias de los entes públicos en productos.

² Incluye donativos en efectivo del Poder Ejecutivo, entre otros aprovechamientos.

³ Se refiere a los ingresos propios obtenidos por los Poderes Legislativo y Judicial, los Órganos Autónomos y las entidades de la administración pública paraestatal y paramunicipal, por sus actividades diversas no inherentes a su operación que generan recursos y que no sean ingresos por venta de bienes o prestación de servicios, tales como donativos en efectivo, entre otros.

Concepto	Ingreso					Diferencia
	Estimado	Ampliaciones/ (Reducciones)	Modificado	Devengado	Recaudado	
Ingresos de Libre Disposición						
<i>Impuestos</i>	-	-	-	-	-	-
<i>Cuotas y Aportaciones de Seguridad Social</i>	-	-	-	-	-	-
<i>Contribuciones de Mejoras</i>	-	-	-	-	-	-
<i>Derechos</i>	-	-	-	-	-	-
<i>Productos</i>	-	-	-	-	-	-
<i>Aprovechamientos</i>	-	108,955	108,955	108,955	108,955	108,955
<i>Ingresos por Venta de Bienes y Prestación de Servicios</i>	10,970,435	1,318,091	12,288,526	12,288,526	10,526,899	(443,536)
<i>Participaciones</i>	-	-	-	-	-	-
Fondo General de Participaciones	-	-	-	-	-	-
Fondo de Fomento Municipal	-	-	-	-	-	-
Fondo de Fiscalización y Recaudación	-	-	-	-	-	-
Fondo de Compensación	-	-	-	-	-	-
Fondo de Extracción de Hidrocarburos	-	-	-	-	-	-
Impuesto Especial Sobre Producción y Servicios	-	-	-	-	-	-
0.136% de la Recaudación Federal Participable	-	-	-	-	-	-
3.17% Sobre Extracción de Petróleo	-	-	-	-	-	-
Gasolinas y Diésel	-	-	-	-	-	-
Fondo del Impuesto Sobre la Renta	-	-	-	-	-	-
Fondo de Estabilización de los Ingresos de las Ent. Fed.	-	-	-	-	-	-
<i>Incentivos Derivados de la Colaboración Fiscal</i>	-	-	-	-	-	-
Tenencia o Uso de Vehículos	-	-	-	-	-	-
Fondo de Compensación ISAN	-	-	-	-	-	-
Impuesto Sobre Automóviles Nuevos	-	-	-	-	-	-
Fondo de Compensación de Repecos-Intermedios	-	-	-	-	-	-
Otros Incentivos Económicos	-	-	-	-	-	-
<i>Transferencias y Asignaciones</i>	193,980,000	45,141,037	239,121,037	239,121,037	226,121,037	32,141,037
<i>Convenios</i>	23,169,600	7,007,699	30,177,299	30,177,299	7,504,529	(15,665,071)
Otros Convenios y Subsidios	23,169,600	7,007,699	30,177,299	30,177,299	7,504,529	(15,665,071)
<i>Otros Ingresos de Libre Disposición</i>	-	-	-	-	-	-
Participaciones en Ingresos Locales	-	-	-	-	-	-
Otros Ingresos de Libre Disposición	-	-	-	-	-	-
Total de Ingresos de Libre Disposición	228,120,035	53,575,782	281,695,817	281,695,817	244,261,420	16,141,385
Ingresos Excedentes de Ingresos de Libre Disposición						
Transferencias Federales Etiquetadas						
<i>Aportaciones</i>	-	-	-	-	-	-
Fondo de Aport. para la Nómina Educativa y Gto. Op.	-	-	-	-	-	-
Fondo de Aportaciones para los Servicios de Salud	-	-	-	-	-	-
Fondo de Aportaciones para la Infraestructura Social	-	-	-	-	-	-
Fondo de Aport. para el Fortalecimiento de los Municipios y de las Demarcaciones Territoriales del Distrito Federal	-	-	-	-	-	-
Fondo de Aportaciones Múltiples	-	-	-	-	-	-
Fondo de Aport. para la Educación Tec. y de Adultos	-	-	-	-	-	-
Fondo de Aportaciones para la Seguridad Pública de los Estados y del Distrito Federal	-	-	-	-	-	-
Fondo de Aportaciones para el Fortalecimiento de las Entidades Federativas	-	-	-	-	-	-
<i>Convenios</i>	-	58,751,835	58,751,835	58,751,835	58,751,835	58,751,835
Convenios de Protección Social en Salud	-	58,751,835	58,751,835	58,751,835	58,751,835	58,751,835
Convenios de Descentralización	-	-	-	-	-	-
Convenios de Reasignación	-	-	-	-	-	-
Otros Convenios y Subsidios	-	-	-	-	-	-
<i>Fondos Distintos de Aportaciones</i>	-	-	-	-	-	-
Fondo para Entidades Federativas y Municipios Productores de Hidrocarburos	-	-	-	-	-	-
Fondo Minero	-	-	-	-	-	-
<i>Transferencias, Asignaciones, Subsidios y Subvenciones, y Pensiones y Jubilaciones</i>	-	-	-	-	-	-
<i>Otras Transferencias Federales Etiquetadas</i>	-	-	-	-	-	-
Total de Transferencias Federales Etiquetadas	-	58,751,835	58,751,835	58,751,835	58,751,835	58,751,835
Ingresos Derivados de Financiamientos						
<i>Ingresos Derivados de Financiamientos</i>	-	-	-	-	-	-
Total de Ingresos	228,120,035	112,327,617	340,447,652	340,447,652	303,013,255	74,893,220
Datos Informativos						
1. Ingresos Derivados de Financiamientos con Fuente de Pago de Ingresos de Libre Disposición	-	-	-	-	-	-
2. Ingresos Derivados de Financiamientos con Fuente de Pago de Transferencias Federales Etiquetadas	-	-	-	-	-	-
3. Ingresos Derivados de Financiamientos	-	-	-	-	-	-

Concepto	Egresos					Subejercicio
	Aprobado	Ampliaciones/ (Reducciones)	Modificado	Devengado	Pagado	
	1	2	3 = (1 + 2)	4	5	
Servicios Personales	167,205,428	34,120,312	201,325,740	201,325,740	184,084,782	-
Remuneraciones al Personal de Carácter Permanente	78,769,427	(38,780,037)	39,989,390	39,989,390	39,984,911	-
Remuneraciones al Personal de Carácter Transitorio	11,365,040	34,362,471	45,727,511	45,727,511	44,393,721	-
Remuneraciones Adicionales y Especiales	29,425,216	(1,686,583)	27,738,633	27,738,633	17,753,212	-
Seguridad Social	31,617,747	(63,482)	31,554,265	31,554,265	27,572,887	-
Otras Prestaciones Sociales y Económicas	16,027,998	39,882,334	55,910,332	55,910,332	53,974,442	-
Previsiones	-	-	-	-	-	-
Pago de Estímulos a Servidores Públicos	-	405,609	405,609	405,609	405,609	-
Materiales y Suministros	12,352,359	60,680,009	73,032,368	72,842,460	47,923,603	189,908
Materiales de Admón, Emisión de Doctos. y Artículos Oficiales	1,513,500	46,135	1,559,635	1,558,342	1,474,961	1,293
Alimentos y Utensilios	2,503,000	1,548,355	4,051,355	3,863,036	3,042,265	188,319
Materias Primas y Materiales de Producción y Comercialización	-	-	-	-	-	-
Materiales y Artículos de Construcción y de Reparación	139,600	198,958	338,558	338,262	296,018	296
Productos Químicos, Farmacéuticos y de Laboratorio	6,594,000	58,817,549	65,411,549	65,411,549	41,824,030	-
Combustibles, Lubricantes y Aditivos	360,000	51,408	411,408	411,408	273,276	-
Vestuario, Blancos, Prendas de Protección y Artículos Deportivos	710,000	(573,511)	136,489	136,489	136,490	-
Materiales y Suministros Para Seguridad	-	-	-	-	-	-
Herramientas, Refacciones y Accesorios Menores	532,259	591,115	1,123,374	1,123,374	876,563	-
Servicios Generales	14,422,213	23,062,162	37,484,375	34,442,738	33,376,709	3,041,637
Servicios Básicos	3,748,793	15,028,136	18,776,929	15,957,246	15,883,843	2,819,683
Servicios de Arrendamiento	96,000	532,174	628,174	628,174	579,106	-
Servicios Profesionales, Científicos, Técnicos y Otros Servicios	4,048,620	4,038,067	8,086,687	7,950,129	7,450,033	136,558
Servicios Financieros, Bancarios y Comerciales	660,000	(449,637)	210,363	210,363	177,855	-
Servicios de Instalación, Reparación, Mantto. y Conservación	2,312,000	4,118,303	6,430,303	6,357,523	5,946,569	72,780
Servicios de Comunicación Social y Publicidad	-	1,665	1,665	1,665	1,665	-
Servicios de Traslado y Viáticos	204,000	(83,316)	120,684	109,348	109,348	11,336
Servicios Oficiales	-	3,877	3,877	3,877	3,877	-
Otros Servicios Generales	3,352,800	(127,107)	3,225,693	3,224,413	3,224,413	1,280
Transferencias, Asignaciones, Subsidios y Otras Ayudas	-	26,974,184	26,974,184	26,370,575	23,889,939	603,609
Transferencias Internas y Asignaciones al Sector Público	-	-	-	-	-	-
Transferencias al Resto del Sector Público	-	-	-	-	-	-
Subsidios y Subvenciones	-	-	-	-	-	-
Ayudas Sociales	-	-	-	-	-	-
Pensiones y Jubilaciones	-	26,974,184	26,974,184	26,370,575	23,889,939	603,609
Transferencias a Fideicomisos, Mandatos y Otros Análogos	-	-	-	-	-	-
Transferencias a la Seguridad Social	-	-	-	-	-	-
Donativos	-	-	-	-	-	-
Transferencias al Exterior	-	-	-	-	-	-
Bienes Muebles, Inmuebles e Intangibles	-	2,091,338	2,091,338	2,091,338	2,091,338	-
Mobiliario y Equipo de Administración	-	9,389	9,389	9,389	9,389	-
Mobiliario y Equipo Educativo y Recreativo	-	-	-	-	-	-
Equipo e Instrumental Médico y de Laboratorio	-	1,078,139	1,078,139	1,078,139	1,078,139	-
Vehículos y Equipo de Transporte	-	-	-	-	-	-
Equipo de Defensa y Seguridad	-	-	-	-	-	-
Maquinaria, Otros Equipos y Herramientas	-	1,003,810	1,003,810	1,003,810	1,003,810	-
Activos Biológicos	-	-	-	-	-	-
Bienes Inmuebles	-	-	-	-	-	-
Activos Intangibles	-	-	-	-	-	-
Inversión Pública	-	97,142	97,142	-	-	97,142
Obra Pública en Bienes de Dominio Público	-	-	-	-	-	-
Obra Pública en Bienes Propios	-	97,142	97,142	-	-	97,142
Proyectos Productivos y Acciones de Fomento	-	-	-	-	-	-
Inversiones Financieras y Otras Provisiones	-	-	-	-	-	-
Inversiones Para el Fomento de Actividades Productivas	-	-	-	-	-	-
Acciones y Participaciones de Capital	-	-	-	-	-	-
Compra de Títulos y Valores	-	-	-	-	-	-
Concesión de Préstamos	-	-	-	-	-	-
Inversiones en Fideicomisos, Mandatos y Otros Análogos	-	-	-	-	-	-
Otras Inversiones Financieras	-	-	-	-	-	-
Provisiones para Contingencias y Otras Erogaciones Especiales	-	-	-	-	-	-
Participaciones y Aportaciones	-	-	-	-	-	-
Participaciones	-	-	-	-	-	-
Aportaciones	-	-	-	-	-	-
Convenios	-	-	-	-	-	-
Deuda Pública	-	-	-	-	-	-
Amortización de la Deuda Pública	-	-	-	-	-	-
Intereses de la Deuda Pública	-	-	-	-	-	-
Comisiones de la Deuda Pública	-	-	-	-	-	-
Gastos de la Deuda Pública	-	-	-	-	-	-
Costo por Coberturas	-	-	-	-	-	-
Apoyos Financieros	-	-	-	-	-	-
Adeudos de Ejercicios Fiscales Anteriores (Adefas)	-	-	-	-	-	-
Total del Gasto	193,980,000	147,025,147	341,005,147	337,072,851	291,366,371	3,932,296

Concepto	Egresos					
	Aprobado	Ampliaciones / (Reducciones)	Modificado	Devengado	Pagado	Subejercicio
Gasto No Etiquetado	193,980,000	86,609,694	280,589,694	279,549,058	234,366,011	1,040,636
Servicios Personales	167,205,428	13,786,058	180,991,486	180,991,486	163,750,528	-
Remuneraciones al Personal de Carácter Permanente	78,769,427	(38,780,037)	39,989,390	39,989,390	39,984,911	-
Remuneraciones al Personal de Carácter Transitorio	11,365,040	14,028,217	25,393,257	25,393,257	24,059,467	-
Remuneraciones Adicionales y Especiales	29,425,216	(1,686,583)	27,738,633	27,738,633	17,753,212	-
Seguridad Social	31,617,747	(63,482)	31,554,265	31,554,265	27,572,887	-
Otras Prestaciones Sociales y Económicas	16,027,998	39,882,334	55,910,332	55,910,332	53,974,442	-
Previsiones	-	-	-	-	-	-
Pago de Estímulos a Servidores Públicos	-	405,609	405,609	405,609	405,609	-
Materiales y Suministros	12,352,359	38,702,558	51,054,917	50,865,009	25,946,216	189,908
Materiales de Admón., Emisión de Doctos. y Art. Oficiales	1,513,500	46,135	1,559,635	1,558,342	1,474,961	1,293
Alimentos y Utensilios	2,503,000	1,548,355	4,051,355	3,863,036	3,042,265	188,319
Materias Primas y Materiales de Prod. y Comercialización	-	-	-	-	-	-
Materiales y Artículos de Construcción y de Reparación	139,600	198,958	338,558	338,262	296,018	296
Productos Químicos, Farmacéuticos y de Laboratorio	6,594,000	36,840,098	43,434,098	43,434,098	19,846,643	-
Combustibles, Lubrificantes y Aditivos	360,000	51,408	411,408	411,408	273,276	-
Vestuario, Blancos, Prendas de Protección y Art. Deportivos	710,000	(573,511)	136,489	136,489	136,490	-
Materiales y Suministros Para Seguridad	-	-	-	-	-	-
Herramientas, Refacciones y Accesorios Menores	532,259	591,115	1,123,374	1,123,374	876,563	-
Servicios Generales	14,422,213	4,958,414	19,380,627	19,230,650	18,687,990	149,977
Servicios Básicos	3,748,793	3,632,157	7,380,950	7,380,427	7,307,024	523
Servicios de Arrendamiento	96,000	434,038	530,038	530,038	530,038	-
Servicios Profesionales, Científicos, Técnicos y Otros Serv.	4,048,620	3,072,947	7,121,567	6,985,009	6,604,625	136,558
Servicios Financieros, Bancarios y Comerciales	660,000	(449,637)	210,363	210,363	177,855	-
Servicios de Instalación, Reparación, Mantto. y Conservación	2,312,000	(1,526,210)	785,790	785,510	729,145	280
Servicios de Comunicación Social y Publicidad	-	1,665	1,665	1,665	1,665	-
Servicios de Traslado y Viáticos	204,000	(83,316)	120,684	109,348	109,348	11,336
Servicios Oficiales	-	3,877	3,877	3,877	3,877	-
Otros Servicios Generales	3,352,800	(127,107)	3,225,693	3,224,413	3,224,413	1,280
Transferencias, Asignaciones, Subsidios y Otras Ayudas	-	26,974,184	26,974,184	26,370,575	23,889,939	603,609
Transferencias Internas y Asignaciones al Sector Público	-	-	-	-	-	-
Transferencias al Resto del Sector Público	-	-	-	-	-	-
Subsidios y Subvenciones	-	-	-	-	-	-
Ayudas Sociales	-	-	-	-	-	-
Pensiones y Jubilaciones	-	26,974,184	26,974,184	26,370,575	23,889,939	603,609
Transferencias a Fideicomisos, Mandatos y Otros Análogos	-	-	-	-	-	-
Transferencias a la Seguridad Social	-	-	-	-	-	-
Donativos	-	-	-	-	-	-
Transferencias al Exterior	-	-	-	-	-	-
Bienes Muebles, Inmuebles e Intangibles	-	2,091,338	2,091,338	2,091,338	2,091,338	-
Mobiliario y Equipo de Administración	-	9,389	9,389	9,389	9,389	-
Mobiliario y Equipo Educativo y Recreativo	-	-	-	-	-	-
Equipo e Instrumental Médico y de Laboratorio	-	1,078,139	1,078,139	1,078,139	1,078,139	-
Vehículos y Equipo de Transporte	-	-	-	-	-	-
Equipo de Defensa y Seguridad	-	-	-	-	-	-
Maquinaria, Otros Equipos y Herramientas	-	1,003,810	1,003,810	1,003,810	1,003,810	-
Activos Biológicos	-	-	-	-	-	-
Bienes Inmuebles	-	-	-	-	-	-
Activos Intangibles	-	-	-	-	-	-
Inversión Pública	-	97,142	97,142	-	-	97,142
Obra Pública en Bienes de Dominio Público	-	-	-	-	-	-
Obra Pública en Bienes Propios	-	97,142	97,142	-	-	97,142
Proyectos Productivos y Acciones de Fomento	-	-	-	-	-	-
Inversiones Financieras y Otras Provisiones	-	-	-	-	-	-
Inversiones Para el Fomento de Actividades Productivas	-	-	-	-	-	-
Acciones y Participaciones de Capital	-	-	-	-	-	-
Compra de Títulos y Valores	-	-	-	-	-	-
Concesión de Préstamos	-	-	-	-	-	-
Inversiones en Fideicomisos, Mandatos y Otros Análogos	-	-	-	-	-	-
Fideicomiso de Desastres Naturales (Informativo)	-	-	-	-	-	-
Otras Inversiones Financieras	-	-	-	-	-	-
Provisiones para Contingencias y Otras Erogaciones Especiales	-	-	-	-	-	-
Participaciones y Aportaciones	-	-	-	-	-	-
Participaciones	-	-	-	-	-	-
Aportaciones	-	-	-	-	-	-
Convenios	-	-	-	-	-	-
Deuda Pública	-	-	-	-	-	-
Amortización de la Deuda Pública	-	-	-	-	-	-
Intereses de la Deuda Pública	-	-	-	-	-	-
Comisiones de la Deuda Pública	-	-	-	-	-	-
Gastos de la Deuda Pública	-	-	-	-	-	-
Costo por Coberturas	-	-	-	-	-	-
Apoyos Financieros	-	-	-	-	-	-
Adeudos de Ejercicios Fiscales Anteriores (Adefas)	-	-	-	-	-	-

Concepto	Aprobado	Ampliaciones / (Reducciones)	Egresos			Subejercicio
			Modificado	Devengado	Pagado	
Gasto Etiquetado	-	60,415,453	60,415,453	57,523,793	57,000,360	2,891,660
<i>Servicios Personales</i>	-	20,334,254	20,334,254	20,334,254	20,334,254	-
Remuneraciones al Personal de Carácter Permanente	-	-	-	-	-	-
Remuneraciones al Personal de Carácter Transitorio	-	20,334,254	20,334,254	20,334,254	20,334,254	-
Remuneraciones Adicionales y Especiales	-	-	-	-	-	-
Seguridad Social	-	-	-	-	-	-
Otras Prestaciones Sociales y Económicas	-	-	-	-	-	-
Previsiones	-	-	-	-	-	-
Pago de Estímulos a Servidores Públicos	-	-	-	-	-	-
<i>Materiales y Suministros</i>	-	21,977,451	21,977,451	21,977,451	21,977,387	-
Materiales de Admón., Emisión de Doctos. y Art. Oficiales	-	-	-	-	-	-
Alimentos y Utensilios	-	-	-	-	-	-
Materias Primas y Materiales de Prod. y Comercialización	-	-	-	-	-	-
Materiales y Artículos de Construcción y de Reparación	-	-	-	-	-	-
Productos Químicos, Farmacéuticos y de Laboratorio	-	21,977,451	21,977,451	21,977,451	21,977,387	-
Combustibles, Lubricantes y Aditivos	-	-	-	-	-	-
Vestuario, Blancos, Prendas de Protección y Art. Deportivos	-	-	-	-	-	-
Materiales y Suministros Para Seguridad	-	-	-	-	-	-
Herramientas, Refacciones y Accesorios Menores	-	-	-	-	-	-
<i>Servicios Generales</i>	-	18,103,748	18,103,748	15,212,088	14,688,719	2,891,660
Servicios Básicos	-	11,395,979	11,395,979	8,576,819	8,576,819	2,819,160
Servicios de Arrendamiento	-	98,136	98,136	98,136	49,068	-
Servicios Profesionales, Científicos, Técnicos y Otros Serv.	-	965,120	965,120	965,120	845,408	-
Servicios Financieros, Bancarios y Comerciales	-	-	-	-	-	-
Servicios de Instalación, Reparación, Mantto. y Conservación	-	5,644,513	5,644,513	5,572,013	5,217,424	72,500
Servicios de Comunicación Social y Publicidad	-	-	-	-	-	-
Servicios de Traslado y Viáticos	-	-	-	-	-	-
Servicios Oficiales	-	-	-	-	-	-
Otros Servicios Generales	-	-	-	-	-	-
<i>Transferencias, Asignaciones, Subsidios y Otras Ayudas</i>	-	-	-	-	-	-
Transferencias Internas y Asignaciones al Sector Público	-	-	-	-	-	-
Transferencias al Resto del Sector Público	-	-	-	-	-	-
Subsidios y Subvenciones	-	-	-	-	-	-
Ayudas Sociales	-	-	-	-	-	-
Pensiones y Jubilaciones	-	-	-	-	-	-
Transferencias a Fideicomisos, Mandatos y Otros Análogos	-	-	-	-	-	-
Transferencias a la Seguridad Social	-	-	-	-	-	-
Donativos	-	-	-	-	-	-
Transferencias al Exterior	-	-	-	-	-	-
<i>Bienes Muebles, Inmuebles e Intangibles</i>	-	-	-	-	-	-
Mobiliario y Equipo de Administración	-	-	-	-	-	-
Mobiliario y Equipo Educativo y Recreativo	-	-	-	-	-	-
Equipo e Instrumental Médico y de Laboratorio	-	-	-	-	-	-
Vehículos y Equipo de Transporte	-	-	-	-	-	-
Equipo de Defensa y Seguridad	-	-	-	-	-	-
Maquinaria, Otros Equipos y Herramientas	-	-	-	-	-	-
Activos Biológicos	-	-	-	-	-	-
Bienes Inmuebles	-	-	-	-	-	-
Activos Intangibles	-	-	-	-	-	-
<i>Inversión Pública</i>	-	-	-	-	-	-
Obra Pública en Bienes de Dominio Público	-	-	-	-	-	-
Obra Pública en Bienes Propios	-	-	-	-	-	-
Proyectos Productivos y Acciones de Fomento	-	-	-	-	-	-
<i>Inversiones Financieras y Otras Provisiones</i>	-	-	-	-	-	-
Inversiones Para el Fomento de Actividades Productivas	-	-	-	-	-	-
Acciones y Participaciones de Capital	-	-	-	-	-	-
Compra de Títulos y Valores	-	-	-	-	-	-
Concesión de Préstamos	-	-	-	-	-	-
Inversiones en Fideicomisos, Mandatos y Otros Análogos	-	-	-	-	-	-
Fideicomiso de Desastres Naturales (Informativo)	-	-	-	-	-	-
Otras Inversiones Financieras	-	-	-	-	-	-
Provisiones para Contingencias y Otras Erogaciones Especiales	-	-	-	-	-	-
<i>Participaciones y Aportaciones</i>	-	-	-	-	-	-
Participaciones	-	-	-	-	-	-
Aportaciones	-	-	-	-	-	-
Convenios	-	-	-	-	-	-
<i>Deuda Pública</i>	-	-	-	-	-	-
Amortización de la Deuda Pública	-	-	-	-	-	-
Intereses de la Deuda Pública	-	-	-	-	-	-
Comisiones de la Deuda Pública	-	-	-	-	-	-
Gastos de la Deuda Pública	-	-	-	-	-	-
Costo por Coberturas	-	-	-	-	-	-
Apoyos Financieros	-	-	-	-	-	-
Adeudos de Ejercicios Fiscales Anteriores (Adefas)	-	-	-	-	-	-
Total de Egresos	193,980,000	147,025,147	341,005,147	337,072,851	291,366,371	3,932,296



HOSPITAL DEL NIÑO MORELENSE
 Estado Analítico del Ejercicio del Presupuesto de Egresos
 Clasificación Administrativa
 Del 1 de enero al 31 de diciembre de 2019
 (Pesos)



Concepto	Egresos					Subejercicio
	Aprobado	Ampliaciones/ (Reducciones)	Modificado	Devengado	Pagado	
	1	2	3 = (1 + 2)	4	5	
Jefatura de la Oficina de la Gobernatura del Estado	-	-	-	-	-	-
Secretaría de Gobierno	-	-	-	-	-	-
Secretaría de Hacienda	-	-	-	-	-	-
Secretaría de Desarrollo Económico y del Trabajo	-	-	-	-	-	-
Secretaría de Desarrollo Agropecuario	-	-	-	-	-	-
Secretaría de Obras Públicas	-	-	-	-	-	-
Secretaría de Educación	-	-	-	-	-	-
Secretaría de Salud	-	-	-	-	-	-
Secretaría de Administración	-	-	-	-	-	-
Secretaría de la Contraloría	-	-	-	-	-	-
Secretaría de Turismo y Cultura	-	-	-	-	-	-
Secretaría de Desarrollo Social	-	-	-	-	-	-
Secretaría de Desarrollo Sustentable	-	-	-	-	-	-
Secretaría de Movilidad y Transporte	-	-	-	-	-	-
Comisión Estatal de Seguridad Pública	-	-	-	-	-	-
Consejería Jurídica	-	-	-	-	-	-
Gastos Institucionales	-	-	-	-	-	-
Total del Gasto	-	-	-	-	-	-

HOSPITAL DEL NIÑO MORELENSE
 Estado Analítico del Ejercicio del Presupuesto de Egresos
 Clasificación Administrativa
 Del 1 de enero al 31 de diciembre de 2019

Concepto	Egresos					Subejercicio
	Aprobado	Ampliaciones/ (Reducciones)	Modificado	Devengado	Pagado	
	1	2	3 = (1 + 2)	4	5	
Poder Ejecutivo	-	-	-	-	-	-
Poder Legislativo	-	-	-	-	-	-
Poder Judicial	-	-	-	-	-	-
Organismos Autónomos	-	-	-	-	-	-
Poder Ejecutivo de los Municipios	-	-	-	-	-	-
Total del Gasto	-	-	-	-	-	-

Sector Paraestatal del Gobierno del Estado de Morelos
 Estado Analítico del Ejercicio del Presupuesto de Egresos
 Clasificación Administrativa
 Del 1 de enero al 31 de diciembre de 2019

Concepto	Egresos					Subejercicio
	Aprobado	Ampliaciones/ (Reducciones)	Modificado	Devengado	Pagado	
	1	2	3 = (1 + 2)	4	5	
Entidades Paraestatales y Fideicomisos No Empresariales y No Financieros	193,980,000	147,025,147	341,005,147	337,072,851	291,366,371	3,932,296
Instituciones Públicas de la Seguridad Social	-	-	-	-	-	-
Entidades Paraestatales Empresariales No Financieras con Participación Estatal Mayoritaria	-	-	-	-	-	-
Fideicomisos Empresariales No Financieros con Participación Estatal Mayoritaria	-	-	-	-	-	-
Entidades Paraestatales Empresariales Financieras Monetarias con Participación Estatal Mayoritaria	-	-	-	-	-	-
Entidades Paraestatales Empresariales Financieras No Monetarias con Participación Estatal Mayoritaria	-	-	-	-	-	-
Fideicomisos Financieros Públicos con Participación Estatal Mayoritaria	-	-	-	-	-	-
Total del Gasto	193,980,000	147,025,147	341,005,147	337,072,851	291,366,371	3,932,296

Concepto	Egresos					Subejercicio
	Aprobado	Ampliaciones/ (Reducciones)	Modificado	Devengado	Pagado	
Gasto No Etiquetado	193,980,000	86,609,694	280,589,694	279,549,058	234,366,011	1,040,636
Jefatura de la Oficina de la Gubernatura del Estado	-	-	-	-	-	-
Secretaría de Gobierno	-	-	-	-	-	-
Secretaría de Hacienda	-	-	-	-	-	-
Secretaría de Desarrollo Económico y del Trabajo	-	-	-	-	-	-
Secretaría de Desarrollo Agropecuario	-	-	-	-	-	-
Secretaría de Obras Públicas	-	-	-	-	-	-
Secretaría de Educación	-	-	-	-	-	-
Secretaría de Salud	-	-	-	-	-	-
Secretaría de Administración	-	-	-	-	-	-
Secretaría de la Contraloría	-	-	-	-	-	-
Secretaría de Turismo y Cultura	-	-	-	-	-	-
Secretaría de Desarrollo Social	-	-	-	-	-	-
Secretaría de Desarrollo Sustentable	-	-	-	-	-	-
Secretaría de Movilidad y Transporte	-	-	-	-	-	-
Comisión Estatal de Seguridad Pública	-	-	-	-	-	-
Consejería Jurídica	-	-	-	-	-	-
Gastos Institucionales	-	-	-	-	-	-
Poder Legislativo	-	-	-	-	-	-
Poder Judicial	-	-	-	-	-	-
Organismos Autónomos	-	-	-	-	-	-
Entidades Paraestatales y Fideicomisos No Empresariales y No Financieros	193,980,000	86,609,694	280,589,694	279,549,058	234,366,011	1,040,636
Fideicomisos Empresariales No Financieros con Participación Estatal Mayoritaria	-	-	-	-	-	-
Poder Ejecutivo de los Municipios	-	-	-	-	-	-
Gasto Etiquetado	-	60,415,453	60,415,453	57,523,793	57,000,360	2,891,660
Jefatura de la Oficina de la Gubernatura del Estado	-	-	-	-	-	-
Secretaría de Gobierno	-	-	-	-	-	-
Secretaría de Hacienda	-	-	-	-	-	-
Secretaría de Desarrollo Económico y del Trabajo	-	-	-	-	-	-
Secretaría de Desarrollo Agropecuario	-	-	-	-	-	-
Secretaría de Obras Públicas	-	-	-	-	-	-
Secretaría de Educación	-	-	-	-	-	-
Secretaría de Salud	-	-	-	-	-	-
Secretaría de Administración	-	-	-	-	-	-
Secretaría de la Contraloría	-	-	-	-	-	-
Secretaría de Turismo y Cultura	-	-	-	-	-	-
Secretaría de Desarrollo Social	-	-	-	-	-	-
Secretaría de Desarrollo Sustentable	-	-	-	-	-	-
Secretaría de Movilidad y Transporte	-	-	-	-	-	-
Comisión Estatal de Seguridad Pública	-	-	-	-	-	-
Consejería Jurídica	-	-	-	-	-	-
Gastos Institucionales	-	-	-	-	-	-
Poder Legislativo	-	-	-	-	-	-
Poder Judicial	-	-	-	-	-	-
Organismos Autónomos	-	-	-	-	-	-
Entidades Paraestatales y Fideicomisos No Empresariales y No Financieros	-	60,415,453	60,415,453	57,523,793	57,000,360	2,891,660
Fideicomisos Empresariales No Financieros con Participación Estatal Mayoritaria	-	-	-	-	-	-
Poder Ejecutivo de los Municipios	-	-	-	-	-	-
Total de Egresos	193,980,000	147,025,147	341,005,147	337,072,851	291,366,371	3,932,296



HOSPITAL DEL NIÑO MORELENSE
Estado Analítico del Ejercicio del Presupuesto de Egresos
Clasificación Funcional (Finalidad y Función)
Del 1 de enero al 31 de diciembre de 2019
(Pesos)



Concepto	Egresos					Subejercicio 6 = (3 - 4)
	Aprobado	Ampliaciones/ (Reducciones)	Modificado	Devengado	Pagado	
	1	2	3 = (1 + 2)	4	5	
Gobierno	-	-	-	-	-	-
Legislación	-	-	-	-	-	-
Justicia	-	-	-	-	-	-
Coordinación de la Política de Gobierno	-	-	-	-	-	-
Relaciones Exteriores	-	-	-	-	-	-
Asuntos Financieros y Hacendarios	-	-	-	-	-	-
Seguridad Nacional	-	-	-	-	-	-
Asuntos de Orden Público y de Seguridad Interior	-	-	-	-	-	-
Otros Servicios Generales	-	-	-	-	-	-
Desarrollo Social	193,980,000	147,025,147	341,005,147	337,072,851	291,366,371	3,932,296
Protección Ambiental	-	-	-	-	-	-
Vivienda y Servicios a la Comunidad	-	-	-	-	-	-
Salud	-	-	-	-	-	-
Recreación, Cultura y Otras Manifestaciones Sociales	193,980,000	147,025,147	341,005,147	337,072,851	291,366,371	3,932,296
Educación	-	-	-	-	-	-
Protección Social	-	-	-	-	-	-
Otros Asuntos Sociales	-	-	-	-	-	-
Desarrollo Económico	-	-	-	-	-	-
Asuntos Económicos, Comerciales y Laborales en General	-	-	-	-	-	-
Agropecuaria, Silvicultura, Pesca y Caza	-	-	-	-	-	-
Combustibles y Energía	-	-	-	-	-	-
Minería, Manufacturas y Construcción	-	-	-	-	-	-
Transporte	-	-	-	-	-	-
Comunicaciones	-	-	-	-	-	-
Turismo	-	-	-	-	-	-
Ciencia, Tecnología e Innovación	-	-	-	-	-	-
Otras Industrias y Otros Asuntos Económicos	-	-	-	-	-	-
Otras no Clasificadas en Funciones Anteriores	-	-	-	-	-	-
Transacciones de la Deuda Pública / Costo Financiero de la Deuda	-	-	-	-	-	-
Transferencias, Participaciones y Aportaciones entre Diferentes Niveles y Ordenes de Gobierno	-	-	-	-	-	-
Saneamiento del Sistema Financiero	-	-	-	-	-	-
Adeudos de Ejercicios Fiscales Anteriores	-	-	-	-	-	-
Total del Gasto	193,980,000	147,025,147	341,005,147	337,072,851	291,366,371	3,932,296



HOSPITAL DEL NIÑO MORELENSE
 Estado Analítico del Ejercicio del Presupuesto de Egresos Detallado - LDF
 Clasificación Funcional (Finalidad y Función)
 Del 1 de enero al 31 de diciembre de 2019
 (Pesos)



Concepto	Egresos					
	Aprobado	Ampliaciones/ (Reducciones)	Modificado	Devengado	Pagado	Subejercicio
Gasto No Etiquetado	193,980,000	86,609,694	280,589,694	279,549,058	234,366,011	1,040,636
<i>Gobierno</i>	-	-	-	-	-	-
Legislación	-	-	-	-	-	-
Justicia	-	-	-	-	-	-
Coordinación de la Política de Gobierno	-	-	-	-	-	-
Relaciones Exteriores	-	-	-	-	-	-
Asuntos Financieros y Hacendarios	-	-	-	-	-	-
Seguridad Nacional	-	-	-	-	-	-
Asuntos de Orden Público y de Seguridad Interior	-	-	-	-	-	-
Otros Servicios Generales	-	-	-	-	-	-
<i>Desarrollo Social</i>	193,980,000	86,609,694	280,589,694	279,549,058	234,366,011	1,040,636
Protección Ambiental	-	-	-	-	-	-
Vivienda y Servicios a la Comunidad	-	-	-	-	-	-
Salud	-	-	-	-	-	-
Recreación, Cultura y Otras Manifestaciones Sociales	193,980,000	86,609,694	280,589,694	279,549,058	234,366,011	1,040,636
Educación	-	-	-	-	-	-
Protección Social	-	-	-	-	-	-
Otros Asuntos Sociales	-	-	-	-	-	-
<i>Desarrollo Económico</i>	-	-	-	-	-	-
Asuntos Económicos, Comerciales y Laborales en Gral.	-	-	-	-	-	-
Agropecuaria, Silvicultura, Pesca y Caza	-	-	-	-	-	-
Combustibles y Energía	-	-	-	-	-	-
Minería, Manufacturas y Construcción	-	-	-	-	-	-
Transporte	-	-	-	-	-	-
Comunicaciones	-	-	-	-	-	-
Turismo	-	-	-	-	-	-
Ciencia, Tecnología e Innovación	-	-	-	-	-	-
Otras Industrias y Otros Asuntos Económicos	-	-	-	-	-	-
<i>Otras no Clasificadas en Funciones Anteriores</i>	-	-	-	-	-	-
Transacciones de la Deuda Pública / Costo Financiero de la Deuda	-	-	-	-	-	-
Transferencias, Participaciones y Aportaciones entre Diferentes Niveles y Ordenes de Gobierno	-	-	-	-	-	-
Saneamiento del Sistema Financiero	-	-	-	-	-	-
Adeudos de Ejercicios Fiscales Anteriores	-	-	-	-	-	-
Gasto Etiquetado	-	60,415,453	60,415,453	57,523,793	57,000,360	2,891,660
<i>Gobierno</i>	-	-	-	-	-	-
Legislación	-	-	-	-	-	-
Justicia	-	-	-	-	-	-
Coordinación de la Política de Gobierno	-	-	-	-	-	-
Relaciones Exteriores	-	-	-	-	-	-
Asuntos Financieros y Hacendarios	-	-	-	-	-	-
Seguridad Nacional	-	-	-	-	-	-
Asuntos de Orden Público y de Seguridad Interior	-	-	-	-	-	-
Otros Servicios Generales	-	-	-	-	-	-
<i>Desarrollo Social</i>	-	60,415,453	60,415,453	57,523,793	57,000,360	2,891,660
Protección Ambiental	-	-	-	-	-	-
Vivienda y Servicios a la Comunidad	-	-	-	-	-	-
Salud	-	-	-	-	-	-
Recreación, Cultura y Otras Manifestaciones Sociales	-	60,415,453	60,415,453	57,523,793	57,000,360	2,891,660
Educación	-	-	-	-	-	-
Protección Social	-	-	-	-	-	-
Otros Asuntos Sociales	-	-	-	-	-	-
<i>Desarrollo Económico</i>	-	-	-	-	-	-
Asuntos Económicos, Comerciales y Laborales en Gral.	-	-	-	-	-	-
Agropecuaria, Silvicultura, Pesca y Caza	-	-	-	-	-	-
Combustibles y Energía	-	-	-	-	-	-
Minería, Manufacturas y Construcción	-	-	-	-	-	-
Transporte	-	-	-	-	-	-
Comunicaciones	-	-	-	-	-	-
Turismo	-	-	-	-	-	-
Ciencia, Tecnología e Innovación	-	-	-	-	-	-
Otras Industrias y Otros Asuntos Económicos	-	-	-	-	-	-
<i>Otras no Clasificadas en Funciones Anteriores</i>	-	-	-	-	-	-
Transacciones de la Deuda Pública / Costo Financiero de la Deuda	-	-	-	-	-	-
Transferencias, Participaciones y Aportaciones entre Diferentes Niveles y Ordenes de Gobierno	-	-	-	-	-	-
Saneamiento del Sistema Financiero	-	-	-	-	-	-
Adeudos de Ejercicios Fiscales Anteriores	-	-	-	-	-	-
Total del Egresos	193,980,000	147,025,147	341,005,147	337,072,851	291,366,371	3,932,296



HOSPITAL DEL NIÑO MORELENSE
 Estado Analítico del Ejercicio del Presupuesto de Egresos Detallado - LDF
 Clasificación de Servicios Personales por Categoría
 Del 1 de enero al 31 de diciembre de 2019
 (Pesos)



Concepto	Egresos						Subejercicio
	Aprobado	Ampliaciones/ (Reducciones)	Modificado	Devengado	Pagado		
Gasto No Etiquetado	167,205,428	13,786,058	180,991,486	180,991,486	163,750,529		-
<i>Personal Administrativo y de Servicio Público</i>							
<i>Magisterio</i>							
Servicios de Salud	167,205,428	13,786,058	180,991,486	180,991,486	163,750,529		-
Personal Administrativo	167,205,428	13,786,058	180,991,486	180,991,486	163,750,529		-
Personal Médico, Paramédico y afín	-	-	-	-	-		-
Seguridad Pública							
Gastos Asociados a la Implementación de Nuevas Leyes Fed. o Reformas a las Mismas							
Nombre del Programa o Ley 1	-	-	-	-	-		-
Nombre del Programa o Ley 2	-	-	-	-	-		-
Sentencias Laborales Definitivas							
Gasto Etiquetado	-	20,334,254	20,334,254	20,334,254	20,334,254		-
<i>Personal Administrativo y de Servicio Público</i>							
<i>Magisterio</i>							
Servicios de Salud		20,334,254	20,334,254	20,334,254	20,334,254		-
Personal Administrativo	-	20,334,254	20,334,254	20,334,254	20,334,254		-
Personal Médico, Paramédico y afín	-	-	-	-	-		-
Seguridad Pública							
Gastos Asociados a la Implementación de Nuevas Leyes Fed. o Reformas a las Mismas							
Nombre del Programa o Ley 1	-	-	-	-	-		-
Nombre del Programa o Ley 2	-	-	-	-	-		-
Sentencias Laborales Definitivas							
Total del Gasto en Servicios Personales	167,205,428	34,120,312	201,325,740	201,325,740	184,084,783		-



HOSPITAL DEL NIÑO MORELENSE
 Estado Analítico del Ejercicio del Presupuesto de Egresos
 Clasificación Económica (por Tipo de Gasto)
 Del 1 de enero al 31 de diciembre de 2019
 (Pesos)



Concepto	Egresos						Subejercicio
	Aprobado	Ampliaciones/ (Reducciones)	Modificado	Devengado	Pagado		
	1	2	3 = (1 + 2)	4	5	6 = (3 - 4)	
Gasto Corriente	193,980,000	117,862,483	311,842,483	308,610,938	265,385,094		3,231,545
Gasto de Capital	-	2,188,480	2,188,480	2,091,338	2,091,338		97,142
Amortización de la Deuda y Disminución de Pasivos	-	-	-	-	-		-
Pensiones y Jubilaciones	-	26,974,184	26,974,184	26,370,575	23,889,939		603,609
Participaciones	-	-	-	-	-		-
Total del Gasto	193,980,000	147,025,147	341,005,147	337,072,851	291,366,371		3,932,296



Información Programática

CUENTA PÚBLICA
HOSPITAL DEL NIÑO MORELENSE
ENERO - DICIEMBRE

2019

Concepto	Egresos					Subejercicio
	Aprobado	Ampliaciones/ (Reducciones)	Modificado	Devengado	Pagado	
	1	2	3 = (1 + 2)	4	5	
Programas						
Subsidios: Sector Social y Privado o Ent. Federativas y Municipios						
Sujetos a Reglas de Operación	-	-	-	-	-	-
Otros Subsidios	-	-	-	-	-	-
Desempeño de las Funciones	193,980,000	147,025,147	341,005,147	337,072,851	291,366,371	3,932,296
Prestación de Servicios Públicos	193,980,000	147,025,147	341,005,147	337,072,851	291,366,371	3,932,296
Provisión de Bienes Públicos	-	-	-	-	-	-
Planeación, Seguimiento y Evaluación de Políticas Públicas	-	-	-	-	-	-
Promoción y Fomento	-	-	-	-	-	-
Regulación y Supervisión	-	-	-	-	-	-
Funciones de las Fuerzas Armadas (Únicamente Gobierno Federal)	-	-	-	-	-	-
Específicos	-	-	-	-	-	-
Proyectos de Inversión	-	-	-	-	-	-
Administrativos y de Apoyo	-	-	-	-	-	-
Apoyo al Proceso Presupuestario y para Mejorar la Eficiencia Institucional	-	-	-	-	-	-
Apoyo a la Función Pública y al Mejoramiento de la Gestión	-	-	-	-	-	-
Operaciones Ajenas	-	-	-	-	-	-
Compromisos	-	-	-	-	-	-
Obligaciones de Cumplimiento de Resolución Jurisdiccional	-	-	-	-	-	-
Desastres Naturales	-	-	-	-	-	-
Obligaciones	-	-	-	-	-	-
Pensiones y Jubilaciones	-	-	-	-	-	-
Aportaciones a la Seguridad Social	-	-	-	-	-	-
Aportaciones a Fondos de Estabilización	-	-	-	-	-	-
Aportaciones a Fondos de Inversión y Reestructura de Pensiones	-	-	-	-	-	-
Programas de Gasto Federalizado (Gobierno Federal)	-	-	-	-	-	-
Gasto Federalizado	-	-	-	-	-	-
Participaciones a Entidades Federativas y Municipios	-	-	-	-	-	-
Costo financiero, deuda o apoyos a deudores y ahorradores de la banca	-	-	-	-	-	-
Adeudos de ejercicios fiscales anteriores	-	-	-	-	-	-
Total del Gasto	193,980,000	147,025,147	341,005,147	337,072,851	291,366,371	3,932,296



HOSPITAL DEL NIÑO MORELENSE
Indicadores de Postura Fiscal
Del 1 de enero al 31 de diciembre de 2019
(Pesos)



Concepto	Estimado	Devengado	Pagado ³
I. Ingresos Presupuestarios (I=1+2)	228,120,035	340,447,652	303,013,255
1. Ingresos del Gobierno de la Entidad Federativa 1	34,140,035	42,574,780	18,140,383
2. Ingresos del Sector Paraestatal 1	193,980,000	297,872,872	284,872,872
II. Egresos Presupuestarios (II=3+4)	193,980,000	337,072,851	291,366,371
3. Egresos del Gobierno de la Entidad Federativa 2	-	57,523,793	57,000,360
4. Egresos del Sector Paraestatal 2	193,980,000	279,549,058	234,366,011
III. Balance Presupuestario (Superávit o Déficit) (III = I - II)	34,140,035	3,374,801	11,646,884

Concepto	Estimado	Devengado	Pagado ³
III. Balance presupuestario (Superávit o Déficit)	34,140,035	3,374,801	11,646,884
IV. Intereses, Comisiones y Gastos de la Deuda	-	-	-
V. Balance Primario (Superávit o Déficit) (V= III - IV)	34,140,035	3,374,801	11,646,884

Concepto	Estimado	Devengado	Pagado ³
A. Financiamiento	-	-	-
B. Amortización de la deuda	-	-	-
C. Endeudamiento ó desendeudamiento (C = A - B)	-	-	-

1 Los Ingresos que se presentan son los ingresos presupuestarios totales sin incluir los ingresos por financiamientos. Los Ingresos del Gobierno de la Entidad Federativa corresponden a los del Poder Ejecutivo, Legislativo Judicial y Autónomos.

2 Los egresos que se presentan son los egresos presupuestarios totales sin incluir los egresos por amortización. Los egresos del Gobierno de la Entidad Federativa corresponden a los del Poder Ejecutivo, Legislativo, Judicial y Órganos Autónomos.

3 Para Ingresos se reportan los ingresos recaudados; para egresos se reportan los egresos pagados.



Anexos

CUENTA PÚBLICA
HOSPITAL DEL NIÑO MORELENSE
ENERO - DICIEMBRE

2019



HOSPITAL DEL NIÑO MORELENSE
Relación de Bienes Inmuebles que Componen su Patrimonio
Al 31 de diciembre de 2019



Código	Descripción del Bien Inmueble	Valor en libros
	Bodegas Hospitalarias Externas para el Hospital del Niño Morelense	3,370,296



HOSPITAL DEL NIÑO MORELENSE
Relación de Cuentas Bancarias Productivas Específicas
Al 31 de diciembre de 2019



Clave	Fondo, Programa o Convenio	Datos de la Cuenta Bancaria	
		Institución Bancaria	Número de Cuenta
	Cuota Social y Aportación Solidaria Federal 2019	Santander	65507297837



MORELOS
2018 - 2024



Instituto de Capacitación Para el Trabajo del Estado de Morelos

CUENTA PÚBLICA CONSOLIDADA
ENTIDADES PARAESTATALES
ENERO - DICIEMBRE

2019



Introducción

CUENTA PÚBLICA
EL INSTITUTO DE CAPACITACION PARA EL TRABAJO
DEL ESTADO DE MORELOS
ENERO - DICIEMBRE

2019

Introducción

El Instituto de Capacitación para el Trabajo del Estado de Morelos, es un Organismo Público Descentralizado de la Administración Pública del Estado de Morelos, con personalidad jurídica y patrimonio propios, creado mediante Ley de fecha 02 de julio de 1992, publicada en el Periódico Oficial “Tierra y Libertad”, número 3595, de fecha 08 de julio de 1992; de conformidad con lo establecido en los artículos 1, 2 y 3 de la Ley del Instituto de Capacitación para el Trabajo del Estado de Morelos y 1, 2 y 3 fracción 5 del Estatuto General del Instituto de Capacitación para el Trabajo del Estado de Morelos.

Organización y Objeto Social

Su representante cuenta con facultades suficientes para celebrar Contrato de conformidad con lo dispuesto en el artículo 33 de la Ley de los Organismos Auxiliares de la Administración Pública del Estado de Morelos, y 1, 2, 3 fracción VI y 14 de la Ley del Instituto de Capacitación para el Trabajo del Estado de Morelos; 1, 2, 3 fracción 5, 19 y 21 del Estatuto General del Instituto de Capacitación para el Trabajo del Estado de Morelos, que determinan que la representación legal del Instituto corresponde al Director General, personalidad que acredita con el nombramiento expedido en su favor por el Gobernador Constitucional del Estado Libre y Soberano de Morelos, de fecha 31 de octubre del año dos mil doce.

De conformidad con los Artículos 2 y 3 de la Ley del Instituto de Capacitación para el Trabajo del Estado de Morelos publicada en el Periódico Oficial “Tierra y Libertad” número 3595 del 8 de Julio de 1992, y reformada el 23 de junio de 2010, el objeto y las atribuciones de éste Instituto son las siguientes:

- I. Impartir e impulsar la capacitación formal para y en el trabajo en la Entidad, proporcionando su mejor calidad y vinculación con el aparato productivo y las necesidades del desarrollo regional.
- II. Promover el surgimiento de nuevos perfiles académicos, que correspondan a las necesidades del mercado laboral.
- III. Formar y actualizar a los instructores que se harán cargo de capacitar a los alumnos del Instituto.
- IV. Impartir capacitación en las áreas industrial y de servicios, a través de sus planteles.
- V. Formular y operar los planes y programas de estudio que imparta, así como las modalidades educativas, que garanticen la estructuración de aprendizajes que sean acordes con los requerimientos de la industria y los servicios, a fin de presentarlos a la consideración de la Junta Directiva.
- VI. Proporcionar a los alumnos los medios de apoyo para el aprendizaje, tales como materiales audiovisuales, servicio de biblioteca, prácticas de laboratorio, prácticas de taller, sesiones de grupo, conferencias, mesas

- redondas, prácticas educativas en las empresas industriales de servicios y los demás que se deriven de los métodos modernos de enseñanza y aprendizaje.
- VII. Observar las disposiciones académicas correspondientes a la capacitación formal para el trabajo que imparte la Secretaría de Educación Pública, por conducto de la Subsecretaría de Educación Media Superior.
 - VIII. Acreditar y certificar el saber demostrado, independientemente de la forma en que se haya adquirido, conforme a la normatividad vigente emitida por la Secretaría de Educación Pública a través de la Dirección General de Centros de Capacitación.
 - IX. Celebrar convenios, contratos y acuerdos con los sectores productivos de bienes y servicios; públicos, sociales y privados, así como otras instituciones nacionales e internacionales de capacitación formal para el trabajo, conforme a lo dispuesto por la normatividad vigente aplicable.
 - X. Crear, con la participación de los representantes de los sectores involucrados, un órgano de vinculación entre los planteles dependientes del Instituto con el sector productivo de bienes y servicios.
 - XI. Las demás que sean afines a su naturaleza.

La Cuenta Pública presenta la información correspondiente al ejercicio fiscal 2019, de conformidad con las disposiciones de la Ley General de Contabilidad Gubernamental, con el siguiente contenido:

INFORMACIÓN CONTABLE

- Estado de Actividades.
- Estado de Situación Financiera.
- Estado de Situación Financiera Detallado - LDF.
- Estado de Cambios en la Situación Financiera.
- Estado Analítico del Activo.
- Estado Analítico de la Deuda Pública y Otros Pasivos.
- Informe Analítico de la Deuda Pública y Otros Pasivos - LDF.
- Informe Analítico de Obligaciones diferentes de Financiamientos.
- Estado de Variación en la Hacienda Pública.
- Estado de Flujos de Efectivo.
- Informe de Pasivos Contingentes (Formato Libre).
- Notas a los Estados Financieros (Formato Libre).

INFORMACIÓN PRESUPUESTARIA

- Balance Presupuestario - LDF.
- Estado Analítico de Ingresos.
- Estado Analítico de Ingresos Detallado - LDF.
- Estado Analítico del Ejercicio del Presupuesto de Egresos.
 - Clasificación por Objeto del Gasto.
 - Clasificación por Objeto del Gasto - LDF.
 - Clasificación Administrativa.
 - Clasificación Administrativa - LDF.
 - Clasificación Funcional.
 - Clasificación Funcional - LDF.
 - Clasificación de Servicios Personales por Categoría.
 - Clasificación Económica.
- Endeudamiento Neto.
- Intereses de la Deuda.
- Flujo de Fondos que resuma todas las operaciones (Formato Libre).

INFORMACIÓN PROGRAMÁTICA

- Gasto por Categoría Programática.
- Indicadores de Postura Fiscal.
- Programas y Proyectos de Inversión (Formato Libre).
- Indicadores de Resultados (Formato Libre).

ANEXOS

- Relación de Bienes Muebles.
- Relación de Bienes Inmuebles.
- Relación de Cuentas Bancarias Productivas Específicas.
- Relación de Esquemas Bursátiles y de Coberturas Financieras (Formato Libre).



Información Contable

CUENTA PÚBLICA
EL INSTITUTO DE CAPACITACIÓN PARA EL TRABAJO
DEL ESTADO DE MORELOS
ENERO - DICIEMBRE

2019

Concepto	2019	2018	Concepto	2019	2018
INGRESOS Y OTROS BENEFICIOS			GASTOS Y OTRAS PÉRDIDAS		
Ingresos de la Gestión	10,410,467	6,399,926	Gastos de Funcionamiento	56,131,123	44,376,733
Impuestos	-	-	Servicios Personales	26,442,851	22,653,394
Cuotas y Aportaciones de Seguridad Social	-	-	Materiales y Suministros	6,018,996	2,348,989
Contribuciones de Mejoras	-	-	Servicios Generales	23,669,276	19,374,350
Derechos	-	-	Transferencias, Asignaciones, Subsidios y Otras Ayudas	3,738,665	3,252,913
Productos	-	-	Transferencias Internas y Asignaciones al Sector Público	-	-
Aprovechamientos	-	-	Transferencias al Resto del Sector Público	-	-
Ingresos por Venta de Bienes y Prestación de Servicios	10,410,467	6,399,926	Subsidios y Subvenciones	-	-
Participaciones, Aportaciones, Convenios, Incentivos Derivados de la Colaboración Fiscal, Fondos Distintos de Aportaciones, Transferencias, Asignaciones, Subsidios y Subvenciones, y Pensiones y Jubilaciones	58,526,558	51,232,758	Ayudas Sociales	-	-
Participaciones, Aportaciones, Convenios, Incentivos Derivados de la Colaboración Fiscal y Fondos Distintos de Aportaciones	58,526,558	51,232,758	Pensiones y Jubilaciones	3,738,665	3,252,913
Transferencias, Asignaciones, Subsidios y Subvenciones, y Pensiones y Jubilaciones	-	-	Transferencias a Fideicomisos, Mandatos y Contratos Análogos	-	-
Otros Ingresos y Beneficios	945,228	529,444	Transferencias a la Seguridad Social	-	-
Ingresos Financieros	936,474	529,444	Donativos	-	-
Incremento por Variación de Inventarios	-	-	Transferencias al Exterior	-	-
Disminución del Exceso de Estimaciones por Pérdida o Deterioro u Obsolescencia	-	-	Participaciones y Aportaciones	-	-
Disminución del Exceso de Provisiones	-	-	Participaciones	-	-
Otros Ingresos y Beneficios Varios	8,754	-	Aportaciones	-	-
Total de Ingresos y Otros Beneficios	69,882,253	58,162,128	Convenios	-	-
			Intereses, Comisiones y Otros Gastos de la Deuda Pública	-	-
			Intereses de la Deuda Pública	-	-
			Comisiones de la Deuda Pública	-	-
			Gastos de la Deuda Pública	-	-
			Costo por Coberturas	-	-
			Apoyos Financieros	-	-
			Otros Gastos y Pérdidas Extraordinarias	2,629,336	3,611,698
			Estimaciones, Depreciaciones, Deterioros, Obsolescencia y Amortizaciones	2,629,336	3,611,698
			Provisiones	-	-
			Disminución de Inventarios	-	-
			Aumento por Insuficiencia de Estimaciones por Pérdida o Deterioro u Obsolescencia	-	-
			Aumento por Insuficiencia de Provisiones	-	-
			Otros Gastos	-	-
			Inversión Pública	-	-
			Inversión Pública no Capitalizable	-	-
			Total de Gastos y Otras Pérdidas	62,499,124	51,241,344
			Resultados del Ejercicio (Ahorro/Desahorro)	7,383,129	6,920,784

Bajo protesta de decir verdad declaramos que los Estados Financieros y sus Notas son razonablemente correctos y responsabilidad del emisor.

CONCEPTO	Año		CONCEPTO	Año	
	2019	2018		2019	2018
ACTIVO			PASIVO		
Activo Circulante			Pasivo Circulante		
Efectivo y Equivalentes	25,964,368	14,129,689	Cuentas por Pagar a Corto Plazo	5,028,162	2,685,816
Derechos a Recibir Efectivo o Equivalentes	3,466,035	9,231,185	Documentos por Pagar a Corto Plazo	-	-
Derechos a Recibir Bienes o Servicios	46,680	46,680	Porción a Corto Plazo de la Deuda Pública a Largo Plazo	-	-
Inventarios	-	-	Títulos y Valores a Corto Plazo	-	-
Almacenes	-	-	Pasivos Diferidos a Corto Plazo	-	-
Estimación por Pérdida o Deterioro de Activos Circulantes	-	-	Fondos y Bienes de Terceros en Garantía y/o Administración a Corto Plazo	-	-
Otros Activos Circulantes	-	-	Provisiones a Corto Plazo	-	-
Total de Activos Circulantes	29,477,083	23,407,554	Total de Pasivos Circulantes	5,028,162	2,685,816
Activo No Circulante			Pasivo No Circulante		
Inversiones Financieras a Largo Plazo	-	-	Cuentas por Pagar a Largo Plazo	-	-
Derechos a Recibir Efectivo o Equivalentes a Largo Plazo	-	-	Documentos por Pagar a Largo Plazo	-	-
Bienes Inmuebles, Infraestructura y Construcciones en Proceso	7,272,729	7,272,729	Deuda Pública a Largo Plazo	-	-
Bienes Muebles	31,082,692	24,596,384	Pasivos Diferidos a Largo Plazo	-	-
Activos Intangibles	5,510	5,510	Fondos y Bienes de Terceros en Garantía y/o en Administración a Largo Plazo	-	-
Depreciación, Deterioro y Amortización Acumulada de Bienes	(13,779,303)	(11,149,967)	Provisiones a Largo Plazo	-	-
Activos Diferidos	-	-	Total de Pasivos No Circulantes	-	-
Estimación por Pérdida o Deterioro de Activos no Circulantes	-	-	Total del Pasivo	5,028,162	2,685,816
Otros Activos no Circulantes	-	-	HACIENDA PÚBLICA / PATRIMONIO		
Total de Activos No Circulantes	24,581,628	20,724,656	Hacienda Pública / Patrimonio Contribuido	10,710,585	10,710,585
Total del Activo	54,058,711	44,132,210	Aportaciones	10,710,585	10,710,585
			Donaciones de Capital	-	-
			Actualización de la Hacienda Pública / Patrimonio	-	-
			Hacienda Pública / Patrimonio Generado	38,319,964	30,735,809
			Resultados del Ejercicio (Ahorro / Desahorro)	7,383,129	6,920,784
			Resultados de Ejercicios Anteriores	30,936,835	23,815,025
			Revalúos	-	-
			Reservas	-	-
			Rectificaciones de Resultados de Ejercicios Anteriores	-	-
			Exceso o Insuficiencia en la Actualización de la Hacienda Pública / Patrimonio	-	-
			Resultado por Posición Monetaria	-	-
			Resultado por Tenencia de Activos no Monetarios	-	-
			Total Hacienda Pública / Patrimonio	49,030,549	41,446,394
			Total del Pasivo y Hacienda Pública / Patrimonio	54,058,711	44,132,210

Bajo protesta de decir verdad declaramos que los Estados Financieros y sus Notas son razonablemente correctos y responsabilidad del emisor.

CONCEPTO	31 de diciembre 2019	31 de diciembre 2018	CONCEPTO	31 de diciembre 2019	31 de diciembre 2018
ACTIVO			PASIVO		
Activo Circulante			Activo Circulante		
Efectivo y Equivalentes			Cuentas por Pagar a Corto Plazo	5,028,162	2,685,816
Efectivo	25,964,368	14,129,689	Servicios Personales por Pagar a Corto Plazo	64,323	1
Bancos/Tesorería	25,964,368	14,129,689	Proveedores por Pagar a Corto Plazo	3,427,763	1,636,104
Bancos/Dependencias y Otros	-	-	Contratistas por Obras Públicas por Pagar a Corto Plazo	-	400,611
Inversiones Temporales (Hasta 3 meses)	-	-	Participaciones y Aportaciones por Pagar a Corto Plazo	(27)	1,923
Fondos con Afectación Específica	-	-	Transferencias Otorgadas por Pagar a Corto Plazo	-	-
Depósitos de Fondos de Terceros en Garantía y/o Admón.	-	-	Int., Comisiones y Otros gastos de la Deuda Púb. por Pagar a Corto Plazo	-	-
Otros Efectivos y Equivalentes	-	-	Retenciones y Contribuciones por Pagar a Corto Plazo	1,536,103	647,177
Derechos a Recibir Efectivo o Equivalentes	3,466,035	9,231,185	Devoluciones de la Ley de Ingresos por Pagar a Corto Plazo	-	-
Inversiones Financieras de Corto Plazo	-	(2,000)	Otras Cuentas por Pagar a Corto Plazo	-	-
Cuentas por Cobrar a Corto Plazo	-	-	Documentos por Pagar a Corto Plazo	-	-
Deudores Diversos por Cobrar a Corto Plazo	1,860,175	251,429	Documentos Comerciales por Pagar a Corto Plazo	-	-
Ingresos por Recuperar a Corto Plazo	11,017	6,687	Documentos con Contratistas por Obras Púb. por Pagar a Corto Plazo	-	-
Deudores por Anticipos de la Tesorería a Corto Plazo	-	-	Otros Documentos por Pagar a Corto Plazo	-	-
Préstamos Otorgados a Corto Plazo	-	-	Porción a Corto Plazo de la Deuda Pública a Largo Plazo	-	-
Otros Derechos a Recibir Efectivo o Equiv. a Corto Plazo	1,594,843	8,975,069	Porción a Corto Plazo de la Deuda Pública	-	-
Derechos a Recibir Bienes o Servicios	46,680	46,680	Porción a Corto Plazo de Arrendamiento Financiero	-	-
Ant. a Proveedores por Adq. de Bienes y Prest. de Serv. a Corto Plazo	46,680	46,680	Títulos y Valores a Corto Plazo	-	-
Ant. a Proveedores por Adq. de Bienes Inm. y Muebles a Corto Plazo	-	-	Pasivos Diferidos a Corto Plazo	-	-
Ant. a Proveedores por Adq. de Bienes Intangibles a Corto Plazo	-	-	Ingresos Cobrados por Adelantado a Corto Plazo	-	-
Anticipo a Contratistas por Obras Públicas a Corto Plazo	-	-	Intereses Cobrados por Adelantado a Corto Plazo	-	-
Otros Derechos a Recibir Bienes o Servicios a Corto Plazo	-	-	Otros Pasivos Diferidos a Corto Plazo	-	-
Inventarios			Fondos y Bienes de Terceros en Garantía y/o Admón. a C. P.	-	-
Inventario de Mercancías para Venta	-	-	Fondos en Garantía a Corto Plazo	-	-
Inventario de Mercancías Terminadas	-	-	Fondos en Administración a Corto Plazo	-	-
Inventario de Mercancías en Proceso de Elaboración	-	-	Fondos Contingentes a Corto Plazo	-	-
Inventario de Materias Primas, Mat. y Suministros para Producción	-	-	Fondos de Fideicomisos, Mandatos y Contratos Análogos a Corto Plazo	-	-
Bienes en Tránsito	-	-	Otros Fondos de Terceros en Garantía y/o Administración a Corto Plazo	-	-
Almacenes			Valores y Bienes en Garantía a Corto Plazo	-	-
Estimación por Pérdida o Deterioro de Activos Circulantes	-	-	Provisiones a Corto Plazo	-	-
Est. para Clas. Incobrables por Derechos a Recibir Efectivo o Equiv.	-	-	Provisión para Demandas y Juicios a Corto Plazo	-	-
Estimación por Deterioro de Inventarios	-	-	Provisión para Contingencias a Corto Plazo	-	-
Otros Activos Circulantes	-	-	Otras Provisiones a Corto Plazo	-	-
Valores en Garantía	-	-	Otros Pasivos a Corto Plazo	-	-
Bienes en Garantía (excluye depósitos de fondos)	-	-	Ingresos por Clasificar	-	-
Bienes Deriv. de Embargos, Decom., Aseguramientos y Dación en Pago	-	-	Recaudación por Participar	-	-
Adquisición con Fondos de Terceros	-	-	Otros Pasivos Circulantes	-	-
Total de Activos Circulantes	29,477,083	23,407,554	Total de Pasivos Circulantes	5,028,162	2,685,816

CONCEPTO	31 de diciembre 2019	31 de diciembre 2018	CONCEPTO	31 de diciembre 2019	31 de diciembre 2018
Activo No Circulante			Pasivo No Circulante		
Inversiones Financieras a Largo Plazo	-	-	Cuentas por Pagar a Largo Plazo	-	-
Derechos a Recibir Efectivo o Equivalentes a Largo Plazo	-	-	Documentos por Pagar a Largo Plazo	-	-
Bienes Inmuebles, Infraestructura y Const. en Proceso	7,272,729	7,272,729	Deuda Pública a Largo Plazo	-	-
Bienes Muebles	31,082,692	24,596,384	Pasivos Diferidos a Largo Plazo	-	-
Activos Intangibles	5,510	5,510	Fdos. y Bienes de Terceros en Garantía y/o en Admón. a L.P.	-	-
Depreciación, Deterioro y Amortización Acumulada de Bienes	(13,779,303)	(11,149,967)	Provisiones a Largo Plazo	-	-
Activos Diferidos	-	-	Total de Pasivos No Circulantes	-	-
Estimación por Pérdida o Deterioro de Activos no Circulantes	-	-	Total del Pasivo	5,028,162	2,685,816
Otros Activos no Circulantes	-	-			
Total de Activos No Circulantes	24,581,628	20,724,656	HACIENDA PÚBLICA / PATRIMONIO		
Total del Activo	54,058,711	44,132,210	Hacienda Pública / Patrimonio Contribuido	10,710,585	10,710,585
			Aportaciones	10,710,585	10,710,585
			Donaciones de Capital	-	-
			Actualización de la Hacienda Pública / Patrimonio	-	-
			Hacienda Pública / Patrimonio Generado	38,319,964	30,735,809
			Resultados del Ejercicio (Ahorro / Desahorro)	7,383,129	6,920,784
			Resultados de Ejercicios Anteriores	30,936,835	23,815,025
			Revalúos	-	-
			Reservas	-	-
			Rectificaciones de Resultados de Ejercicios Anteriores	-	-
			Exceso o Insuficiencia en la Actualización de la Hacienda Pública / Patrimonio	-	-
			Resultado por Posición Monetaria	-	-
			Resultado por Tenencia de Activos no Monetarios	-	-
			Total Hacienda Pública / Patrimonio	49,030,549	41,446,394
			Total del Pasivo y Hacienda Pública / Patrimonio	54,058,711	44,132,210

Bajo protesta de decir verdad declaramos que los Estados Financieros y sus Notas son razonablemente correctos y responsabilidad del emisor.

Concepto		Origen	Aplicación	Concepto		Origen	Aplicación
ACTIVO			18,320,987	PASIVO			2,342,346
Activo Circulante		8,394,486	11,834,679	Pasivo Circulante		2,342,346	
Efectivo y Equivalentes		-	11,834,679	Cuentas por Pagar a Corto Plazo		2,342,346	
Derechos a Recibir Efectivo o Equivalentes		5,765,150	-	Documentos por Pagar a Corto Plazo		-	
Derechos a Recibir Bienes o Servicios		5,765,150	-	Porción a Corto Plazo de la Deuda Pública a Largo Plazo		-	
Inventarios		-	-	Títulos y Valores a Corto Plazo		-	
Almacenes		-	-	Pasivos Diferidos a Corto Plazo		-	
Estimación por Pérdida o Deterioro de Activos Circulantes		-	-	Fdos. y Bienes de Terceros en Garantía y/o Admón. a C. P.		-	
Otros Activos Circulantes		-	-	Provisiones a Corto Plazo		-	
		-	-	Otros Pasivos a Corto Plazo		-	
Activo No Circulante		2,629,336	6,486,308	Pasivo No Circulante		-	
Inversiones Financieras a Largo Plazo		-	-	Cuentas por Pagar a Largo Plazo		-	
Derechos a Recibir Efectivo o Equivalentes a Largo Plazo		-	-	Documentos por Pagar a Largo Plazo		-	
Bienes Inmuebles, Infraestructura y Constr. en Proceso		-	6,486,308	Deuda Pública a Largo Plazo		-	
Bienes Muebles		-	-	Pasivos Diferidos a Largo Plazo		-	
Activos Intangibles		-	-	Fdos. y Bienes de Terceros en Garantía y/o Admón. a L. P.		-	
Depreciación, Deterioro y Amort. Acumulada de Bienes		2,629,336	-	Provisiones a Largo Plazo		-	
Activos Diferidos		-	-				
Est. por Pérdida o Deterioro de Activos no Circulantes		-	-	HACIENDA PÚBLICA / PATRIMONIO		7,584,155	
Otros Activos no Circulantes		-	-	Hacienda Pública / Patrimonio Contribuido		-	
		-	-	Aportaciones		-	
		-	-	Donaciones de Capital		-	
		-	-	Actualización de la Hacienda Pública / Patrimonio		-	
		-	-	Hacienda Pública / Patrimonio Generado		7,584,155	
		-	-	Resultados del Ejercicio (Ahorro / Desahorro)		462,345	
		-	-	Resultados de Ejercicios Anteriores		7,121,810	
		-	-	Revalúos		-	
		-	-	Reservas		-	
		-	-	Rectificaciones de Resultados de Ejercicios Anteriores		-	
		-	-	Exceso o Insuficiencia en la Actualización de la Hacienda Pública / Patrimonio		-	
		-	-	Resultado por Posición Monetaria		-	
		-	-	Resultado por Tenencia de Activos no Monetarios		-	

Bajo protesta de decir verdad declaramos que los Estados Financieros y sus Notas son razonablemente correctos y responsabilidad del emisor.



EL INSTITUTO DE CAPACITACION PARA EL TRABAJO DEL ESTADO DE MORELOS
Estado Analítico del Activo
Del 1 de enero al 31 de diciembre de 2019
(Pesos)



Concepto	1 Saldo Inicial	2 Cargos del Periodo	3 Abonos del Periodo	4 Saldo Final (1 + 2 - 3)	Variación del Periodo (4 - 1)
ACTIVO					
Activo Circulante	44,132,210	212,820,209	202,893,708	54,058,711	9,926,501
Efectivo y Equivalentes	23,407,554	206,136,340	200,066,811	29,477,083	6,069,529
Derechos a Recibir Efectivo o Equivalentes	14,129,689	134,227,091	122,392,412	25,964,368	11,834,679
Derechos a Recibir Bienes o Servicios	9,231,185	71,909,249	77,674,399	3,466,035	(5,765,150)
Inventarios	46,680	-	-	46,680	-
Almacenes	-	-	-	-	-
Estimación por Pérdida o Deterioro de Activos Circulantes	-	-	-	-	-
Otros Activos Circulantes	-	-	-	-	-
Activo No Circulante	20,724,656	6,683,869	2,826,897	24,581,628	3,856,972
Inversiones Financieras a Largo Plazo	-	-	-	-	-
Derechos a Recibir Efectivo o Equivalentes a Largo Plazo	-	-	-	-	-
Bienes Inmuebles, Infraestructura y Constr. en Proceso	7,272,729	-	-	7,272,729	-
Bienes Muebles	24,596,384	6,486,308	-	31,082,692	6,486,308
Activos Intangibles	5,510	-	-	5,510	-
Depreciación, Deterioro y Amort. Acumulada de Bienes	(11,149,967)	197,561	2,826,897	(13,779,303)	(2,629,336)
Activos Diferidos	-	-	-	-	-
Est. por Pérdida o Deterioro de Activos no Circulantes	-	-	-	-	-
Otros Activos no Circulantes	-	-	-	-	-

Bajo protesta de decir verdad declaramos que los Estados Financieros y sus Notas son razonablemente correctos y responsabilidad del emisor.

Denominación de las Deudas	Moneda de Contratación	Institución o País Acreedor	Saldo Inicial del Periodo	Saldo Final del Periodo
DEUDA PÚBLICA				
Corto Plazo				
Deuda Interna	Pesos		-	-
Instituciones de Crédito			-	-
Títulos y Valores			-	-
Arrendamientos Financieros			-	-
Deuda Externa	Pesos		-	-
Organismos Financieros Internacionales			-	-
Deuda Bilateral			-	-
Títulos y Valores			-	-
Arrendamientos Financieros			-	-
<i>Subtotal a Corto Plazo</i>			-	-
Largo Plazo				
Deuda Interna	Pesos		-	-
Instituciones de Crédito			-	-
Títulos y Valores			-	-
Arrendamientos Financieros			-	-
Deuda Externa	Pesos		-	-
Organismos Financieros Internacionales			-	-
Deuda Bilateral			-	-
Títulos y Valores			-	-
Arrendamientos Financieros			-	-
<i>Subtotal a Largo Plazo</i>			-	-
Otros Pasivos			2,685,816	5,028,162
Total Deuda y Otros Pasivos			2,685,816	5,028,162

Bajo protesta de decir verdad declaramos que los Estados Financieros y sus Notas son razonablemente correctos y responsabilidad del emisor.



EL INSTITUTO DE CAPACITACION PARA EL TRABAJO DEL ESTADO DE MORELOS
Informe Analítico de la Deuda Pública y Otros Pasivos - LDF
Del 1 de enero al 31 de diciembre de 2019
(Pesos)



Denominación de la Deuda Pública y Otros Pasivos	Saldo al 31 de Diciembre de 2018	Disposiciones del Periodo	Amortizaciones del Periodo	Revaluaciones, Reclassificaciones y Otros Ajustes	Saldo Final del Periodo	Pago de Intereses del Periodo	Pago de Comisiones y demás costos asociados durante el Periodo
Deuda Pública	-	-	-	-	-	-	-
<i>Corto Plazo</i>	-	-	-	-	-	-	-
<i>Instituciones de Crédito</i>	-	-	-	-	-	-	-
<i>Títulos y Valores</i>	-	-	-	-	-	-	-
<i>Arrendamientos Financieros</i>	-	-	-	-	-	-	-
<i>Largo Plazo</i>	-	-	-	-	-	-	-
<i>Instituciones de Crédito</i>	-	-	-	-	-	-	-
<i>Títulos y Valores</i>	-	-	-	-	-	-	-
<i>Arrendamientos Financieros</i>	-	-	-	-	-	-	-
Otros Pasivos	2,685,816	-	-	-	5,028,162	-	-
Total de la Deuda Pública y Otros Pasivos	2,685,816	-	-	-	5,028,162	-	-
Deuda Contingente¹ (Informativo)							
Deuda Contingente 1	-	-	-	-	-	-	-
Deuda Contingente 2	-	-	-	-	-	-	-
Deuda Contingente xx	-	-	-	-	-	-	-
Valor de Instrumentos Bono Cupón Cero²							
Instrumento Bono Cupón Cero 1	-	-	-	-	-	-	-
Instrumento Bono Cupón Cero 2	-	-	-	-	-	-	-
Instrumento Bono Cupón Cero 3	-	-	-	-	-	-	-

- 1 Se refiere a cualquier Financiamiento sin fuente o garantía de pago definida, que sea asumida de manera solidaria o subsidiaria por las Entidades Federativas con sus Municipios, organismos descentralizados y empresas de participación estatal mayoritaria y fideicomisos, locales o municipales, y por los Municipios con sus respectivos organismos descentralizados y empresas de participación municipal mayoritaria.
- 2 Se refiere al valor del Bono Cupón Cero que respalda el pago de los créditos asociados al mismo (Activo).

Obligaciones a Corto Plazo	Monto Contratado	Plazo Pactado	Tasa de Interés	Comisiones y Costos Relacionados	Tasa Efectiva
Obligaciones a Corto Plazo (Informativo)					
Crédito 1	-	-	-	-	-
Crédito 2	-	-	-	-	-
Crédito xx	-	-	-	-	-

Bajo protesta de decir verdad declaramos que los Estados Financieros y sus Notas son razonablemente correctos y responsabilidad del emisor.



EL INSTITUTO DE CAPACITACION PARA EL TRABAJO DEL ESTADO DE MORELOS
 Informe Analítico de Obligaciones Diferentes de Financiamientos - LDF
 Del 1 de enero al 31 de diciembre de 2019
 (Pesos)



Denominación de las Obligaciones Diferentes de Financiamiento	Fecha del Contrato	Fecha de inicio de operación del proyecto	Fecha de vencimiento	Monto de la inversión pactado	Plazo pactado	Monto promedio mensual del pago de la contraprestación	Monto promedio mensual del pago correspondiente al pago de inversión	Monto pagado de la inversión al 31 de diciembre de 2019	Monto pagado de la inversión actualizado al 31 de diciembre de 2019	Saldo pendiente por pagar de la inversión al 31 de diciembre de 2019
Asociaciones Publico Privadas (APP 's)				-		-	-	-	-	-
APP 1				-		-	-	-	-	-
APP 2				-		-	-	-	-	-
APP 3				-		-	-	-	-	-
APP xx				-		-	-	-	-	-
Otros Instrumentos				-		-	-	-	-	-
Otro Instrumento 1				-		-	-	-	-	-
Otro Instrumento 2				-		-	-	-	-	-
Otro Instrumento 3				-		-	-	-	-	-
Otro Instrumento xx				-		-	-	-	-	-
Total de Obligaciones Diferentes de Financiamiento				-		-	-	-	-	-

NO APLICA

Bajo protesta de decir verdad declaramos que los Estados Financieros y sus Notas son razonablemente correctos y responsabilidad del emisor.

Concepto	Hacienda Pública/ Patrimonio Contribuido	Hacienda Pública/ Patrimonio Generado de Ejercicios Anteriores	Hacienda Pública/ Patrimonio Generado del Ejercicio	Exceso o Insuficiencia en la Actualización de la Hacienda Pública / Patrimonio	TOTAL
Hacienda Pública / Patrimonio Contribuido Neto de 2018	10,710,585	-	-	-	10,710,585
Aportaciones	10,710,585	-	-	-	10,710,585
Donaciones de Capital	-	-	-	-	-
Actualización de la Hacienda Pública / Patrimonio	-	-	-	-	-
Hacienda Pública / Patrimonio Generado Neto de 2018	-	23,815,025	6,920,784	-	30,735,809
Resultados del Ejercicio (Ahorro / Desahorro)	-	6,920,784	-	-	6,920,784
Resultados de Ejercicios Anteriores	-	23,815,025	-	-	23,815,025
Revalúos	-	-	-	-	-
Reservas	-	-	-	-	-
Rectificaciones de Resultados de Ejercicios Anteriores	-	-	-	-	-
Exceso o Insuficiencia en la Actualización de la Hacienda Pública / Patrimonio Neto de 2018	-	-	-	-	-
Resultado por Posición Monetaria	-	-	-	-	-
Resultado por Tenencia de Activos no Monetarios	-	-	-	-	-
Hacienda Pública / Patrimonio Neto Final de 2018	10,710,585	23,815,025	6,920,784	-	41,446,394
Cambios en la Hacienda Pública / Patrimonio Contribuido Neto de 2019	-	-	-	-	-
Aportaciones	-	-	-	-	-
Donaciones de Capital	-	-	-	-	-
Actualización de la Hacienda Pública / Patrimonio	-	-	-	-	-
Variaciones de la Hacienda Pública / Patrimonio Generado Neto de 2019	-	7,121,810	462,345	-	7,584,155
Resultados del Ejercicio (Ahorro / Desahorro)	-	-	7,383,129	-	7,383,129
Resultados de Ejercicios Anteriores	-	7,121,810	(6,920,784)	-	201,026
Revalúos	-	-	-	-	-
Reservas	-	-	-	-	-
Rectificaciones de Resultados de Ejercicios Anteriores	-	-	-	-	-
Cambios en el Exceso o Insuficiencia en la Actualización de la Hacienda Pública / Patrimonio Neto de 2019	-	-	-	-	-
Resultado por Posición Monetaria	-	-	-	-	-
Resultado por Tenencia de Activos no Monetarios	-	-	-	-	-
Hacienda Pública / Patrimonio Neto Final de 2019	10,710,585	30,936,835	7,383,129	-	49,030,549

Bajo protesta de decir verdad declaramos que los Estados Financieros y sus Notas son razonablemente correctos y responsabilidad del emisor.

Concepto	2019	2018	Concepto	2019	2018
Flujos de Efectivo de las Actividades de Operación			Flujos de Efectivo de las Actividades de Inversión		
Origen			Origen		
Impuestos	69,882,253	58,162,128	Bienes Inmuebles, Infraestructura y Construcciones en Proceso	1,908,177	(3,622,169)
Cuotas y Aportaciones de Seguridad Social	-	-	Bienes Muebles	1,908,177	(3,622,169)
Contribuciones de Mejoras	-	-	Otros Orígenes de Inversión	(2,543,373)	(966,721)
Derechos	-	-	Aplicación	(2,543,373)	(966,721)
Productos	-	-	Bienes Inmuebles, Infraestructura y Construcciones en Proceso	-	-
Aprovechamientos	10,410,467	6,399,926	Bienes Muebles	-	-
Ingresos por Venta de Bienes y Prestación de Servicios	58,526,558	51,232,758	Otras Aplicaciones de Inversión	(2,543,373)	(966,721)
Participaciones, Aportaciones, Convenios, Incentivos Derivados de la Colaboración Fiscal y Fondos Distintos de Aportaciones	-	-	Flujos Netos de Efectivo por Actividades de Inversión	4,451,550	(2,655,448)
Transferencias, Asignaciones, Subsidios y Subvenciones, y Pensiones y Jubilaciones	-	-	Flujo de Efectivo de las Actividades de Financiamiento		
Otros Orígenes de Operación	945,228	529,444	Origen		
Aplicación			Endeudamiento Neto		
Servicios Personales	62,499,124	51,241,344	Interno		
Materiales y Suministros	26,442,851	22,653,394	Externo		
Servicios Generales	6,018,996	2,348,989	Otros Orígenes de Financiamiento		
Transf. Internas y Asignaciones al Sector Público	23,669,276	19,374,350	Aplicación		
Transferencias al resto del Sector Público	-	-	Servicios de la Deuda		
Subsidios y Subvenciones	-	-	Interno		
Ayudas Sociales	-	-	Externo		
Pensiones y Jubilaciones	3,738,665	3,252,913	Otras Aplicaciones de Financiamiento		
Transf. a Fideicomisos, Mandatos y Contratos Análogos	-	-	Flujos Netos de Efectivo por Actividades de Financiamiento		
Transferencias a la Seguridad Social	-	-	Incremento/Disminución Neta en el Efectivo y Equivalentes al Efectivo	11,834,679	4,265,336
Donativos	-	-	Efectivo y Equivalentes al Efectivo al Inicio del Ejercicio	14,129,689	9,864,353
Transferencias al Exterior	-	-	Efectivo y Equivalentes al Efectivo al Final del Ejercicio	25,964,368	14,129,689
Participaciones	-	-			
Aportaciones	-	-			
Convenios	-	-			
Otras Aplicaciones de Operación	2,629,336	3,611,698			
Flujos Netos de Efectivo por Actividades de Operación	7,383,129	6,920,784			

Bajo protesta de decir verdad declaramos que los Estados Financieros y sus Notas son razonablemente correctos y responsabilidad del emisor.

Informe Sobre Pasivos Contingentes

1° de enero al 31 de diciembre de 2019

(Pesos)

En cumplimiento a lo dispuesto por los artículos 46, fracción I, inciso f y 52 de la Ley General de Contabilidad Gubernamental, en relación al Informe Sobre Pasivos Contingentes, se aclara que el Instituto de Capacitación para el Trabajo del Estado de Morelos al 30 de diciembre de 2019, no tiene pasivos contingentes que deriven de alguna obligación posible presente o futura, cuya existencia y/o realización sea incierta, y en consecuencia no le es aplicable el Informe sobre pasivos contingentes.

No obstante a la situación anteriormente expuesta, se hace la pertinente aclaración que los pasivos manifestados en su información financiera, en todos los casos corresponden a obligaciones reales derivadas de la recepción a plena satisfacción de bienes y/o servicios, o bien, corresponden a retenciones a favor de terceros, cuyo pago se encuentra pendiente al 31 de diciembre de 2019.

Lo anterior, de conformidad con lo establecido en el capítulo VII, numeral III, inciso g) del Manual de Contabilidad Gubernamental emitido por el CONAC, donde se establece en términos generales que:

“Los pasivos contingentes son obligaciones que tienen su origen en hechos específicos e independientes del pasado que en el futuro pueden ocurrir o no y de acuerdo con lo que acontezca, desaparecen o se convierten en pasivos reales por ejemplo, juicios, garantías, avales, costos de planes de pensiones, jubilaciones, etc.”.

NOTAS A LOS ESTADOS FINANCIEROS

a) NOTAS DE DESGLOSE

I) NOTAS AL ESTADO DE SITUACIÓN FINANCIERA

Activo

Efectivo y Equivalentes

Este rubro se integra por el importe asignado al fondo revolvente para solventar gastos menores o emergentes originados por la operatividad de la administración pública; la disponibilidad bancaria por un monto de \$25,964,367.00 (Veinticinco millones novecientos sesenta y cuatro mil trescientos sesenta y siete pesos 00/100), de la captación de ingresos propios y los obtenidos por las entidades del poder ejecutivo estatal y federal, así como de las economías de años pasados, además de la disponibilidad para cubrir los compromisos de pago a proveedores y prestadores de servicios para el cumplimiento. La disponibilidad bancaria que muestra el estado financiero en su mayor parte corresponde a recursos etiquetados y los necesarios para cubrir cuentas por pagar a corto plazo.

Derechos a recibir Efectivo y Equivalentes y Bienes o Servicios a Recibir

Los Derechos a recibir y Equivalentes se compone básicamente de operaciones transitorias originadas por la operatividad pendientes de recibir y que se encuentran pendientes de regularizar a la fecha que se informa, el cual corresponde a la cantidad de \$3,466,035.00 (Tres millones cuatrocientos sesenta y seis mil treinta y cinco pesos 00/100 M.N.)

Por otra parte, los Bienes o Servicios a recibir corresponden a los anticipos otorgados al arrendamiento de muebles, contratación de telefonía celular y deudores por anticipos de la tesorería para la ejecución de las actividades del Instituto el cual corresponde a la cantidad de \$46,680.00 (Cuarenta y seis mil seiscientos ochenta pesos 00/100 M.N.).

Bienes Muebles, Inmuebles e Intangibles

Este renglón del activo refleja el valor de los bienes inmuebles, muebles e intangibles que posee El Instituto de Capacitación para el Trabajo de Estado de Morelos y que al 31 de Diciembre 2019, asciende a un monto global de \$24,581,628.00 (Veinticuatro millones quinientos ochenta y un mil seiscientos veintiocho pesos 00/100 M.N.), integrándose por bienes inmuebles \$7,272,729.00 (Siete millones doscientos setenta y dos mil setecientos veintinueve pesos 00/100 M.N.), construcciones en proceso en bienes propios \$1,286,036.00 (Un millón doscientos ochenta y seis mil treinta y seis pesos 00/100 M.N.) y bienes muebles \$31,082,692.00 (Treinta y un millones ochenta y dos mil seiscientos noventa y dos pesos 00/100 M.N.), el cual está integrado por: mobiliario y equipo de administración, mobiliario y equipo educacional y recreativo, equipo de cómputo y tecnologías de la información, vehículos y equipo de transporte,

maquinaria otros equipos y herramientas, los cuales son necesarios para cubrir la operatividad de El Instituto de Capacitación para el Trabajo del Estado de Morelos. Y por Activos intangibles, Software por la cantidad de \$5,510.00 (Cinco mil quinientos diez pesos 00/100 M.N.)

En el mes de diciembre 2013, 2014, 2015, 2016, 2017 y 2018 se realizó la depreciación de los activos adquiridos, también se realizó la depreciación del bien inmueble en base a la estimación de la vida útil de los activos emitidos por el CONAC, y a Diciembre de 2018 asciende la cantidad de \$-13,779,303.00 (Trece millones setecientos setenta y nueve mil trescientos tres 00/100 M.N.)

Se hace una nota aclaratoria en relación al registro de los bienes Inmuebles.

Como bienes inmuebles se considera el valor de toda la infraestructura tangible como edificios no habitacionales, son propiedad del Poder Ejecutivo del Gobierno del Estado, por ende se encuentran registrados contablemente dentro del patrimonio del Gobierno del Estado de Morelos; en relación al valor real de los inmuebles al respecto nos informan el valor catastral de cada predio mismo que a continuación se describen:

En el caso del plantel Cuernavaca a través de la Comisión Estatal de Avalúos de Bienes Estatales se le asignó un valor comercial de \$23,312,846.58.

En el caso del plantel Anenecuilco, recientemente a través del H. Ayuntamiento Municipal Constitucional de Ayala, Morelos se le asignó un valor de \$5,188,448.50.

En el caso del plantel Puente de Ixtla a través de la Comisión Estatal de Avalúos de Bienes Estatales se le asignó un valor comercial de \$15,848,517.98

Pasivo

El pasivo permite el registro de las obligaciones contraídas por El Instituto de Capacitación para el Trabajo del Estado de Morelos, para el desarrollo de sus funciones y la prestación de los servicios públicos. Al 31 de Diciembre del ejercicio fiscal 2019, los estados financieros reflejan principalmente pasivo a corto plazo, es decir, aquellas obligaciones en que la exigibilidad de pago es menor a un año, así también, pasivo circulante o a largo plazo que representa las obligaciones con vencimiento posterior a un año.

El pasivo circulante registra:

Remuneraciones por pagar al personal	64,323.00
Proveedores por pagar (Provisiones de pago)	3,427,763.00
Participaciones y aportaciones por pagar	-27.00
Retenciones y contribuciones por pagar	1,536,103.00
Total	5,028,161.00

I) NOTAS AL ESTADO DE ACTIVIDADES

Ingresos de Gestión

Los ingresos de gestión al 31 de Diciembre del 2019, ascienden a \$11,366,499.00 (Once millones trescientos sesenta y seis mil cuatrocientos noventa y nueve pesos 00/100 M.N.), estos corresponden principalmente a los Ingresos por venta de Bienes y prestación de Servicios, mismos que el Instituto ha generado en su operación como organismo Público Descentralizado, los cuales se encuentran armonizados con el clasificador por Rubro de Ingresos integrados de la siguiente manera:

Ingresos por venta de bienes y servicios	10,410,467.00
Ingresos financieros y Otros ingresos	945,228.00
Otros Ingresos	8,754.00
Total	11,366,499.00

Participaciones, Aportaciones, Convenios, Incentivos derivados de la Colaboración fiscal, Fondos distintos de aportaciones, Transferencias, Asignaciones, Subsidios y Subvenciones, Pensiones y Jubilaciones

Este rubro está integrado por recursos presupuestales a través de transferencias que la Secretaría de Educación Pública y la Secretaría de Hacienda estatal realizan con base al Anexo de ejecución autorizado y la calendarización estatal para llevar a cabo las actividades del organismo; Al 31 de Diciembre 2019 este rubro asciende a \$58,526,558.00 (Cincuenta y ocho millones quinientos veintiseis mil quinientos cincuenta y ocho pesos 00/100 M.N.), el cual está integrado de la siguiente manera:

Transferencias, asignaciones, subsidios y otras ayudas federal	28,487,943.00
Transferencias, asignaciones, subsidios y otras ayudas Estatal	30,068,615.00
Total	58,526,558.00

Gastos y Otras Pérdidas:

Los egresos son aquellas cuentas que registran los gastos de funcionamiento y operación de El Instituto de Capacitación para el Trabajo del Estado de Morelos, estos gastos ascienden a un importe de \$62,499,124.00 (Sesenta y dos millones cuatrocientos noventa y nueve mil ciento veinticuatro 00/100 M.N.)

Servicios Personales	26,442,851.00
Materiales y suministros	6,018,997.00
Servicios Generales	23,669,275.00
Transferencias, Asignaciones, Subsidios y Otras ayudas.	3,738,665.00
Otros Gastos y Pérdidas Extraordinarias	2,629,336.00
Total	62,499,124.00

III) NOTAS AL ESTADO DE VARIACIÓN EN LA HACIENDA PÚBLICA

La Hacienda Pública representa el importe de los bienes y derechos que son propiedad de El Instituto de Capacitación para el Trabajo del Estado de Morelos, a la fecha la Hacienda Pública asciende a \$41,647,420.00 (Cuarenta y un millones seiscientos cuarenta y siete mil cuatrocientos veinte pesos 00/100 M.N.)

IV) NOTAS AL ESTADO DE FLUJOS DE EFECTIVO

El análisis de los saldos inicial y final que figuran en la última parte del Estado de Flujo de Efectivo en la cuenta de efectivo y equivalentes es como sigue:

	Dic 19	Dic 18
Efectivo en bancos tesorería	25,964,367.00	14,129,689.00
Efectivo en banco-Dependencias	0.00	0.00
Inversiones temporales	0.00	0.00
Fondos con afectación específica	0.00	0.00
Depósitos de fondos de terceros y otros	0.00	0.00
Total efectivo y equivalentes	25,964,367.00	14,129,689.00

V) Conciliación entre los ingresos presupuestarios y contables, así como entre los egresos presupuestarios y los gastos contable

La conciliación se presentará atendiendo a lo dispuesto por la Acuerdo por el que se emite el formato de conciliación entre los ingresos presupuestarios y contables, así como entre los egresos presupuestarios y los gastos contables.

EL INSTITUTO DE CAPACITACION PARA EL TRABAJO DEL ESTADO DE MORELOS		
Conciliación entre los Ingresos Presupuestarios y Contables		
Correspondiente del 1 de Enero Al 31 de Diciembre de 2019		
(Cifras en pesos)		
1. Ingresos Presupuestarios		69,882,253.00
2. Más ingresos contables no presupuestarios		-945,228
Ingresos Financieros	-936,474	
Incremento por variación de inventarios	0	
Disminución del exceso de estimaciones por pérdida o deterioro u obsolescencia	0	
Disminución del exceso de provisiones	0	
Otros ingresos y beneficios varios	-8,754	
Otros ingresos contables no presupuestarios	0	
3. Menos ingresos presupuestarios no contables		0
Productos de capital	0	
Aprovechamientos capital	0	
Ingresos derivados de financiamientos	0	
Otros Ingresos presupuestarios no contabl	0	
4. Ingresos Contables		68,937,025.00

EL INSTITUTO DE CAPACITACION PARA EL TRABAJO DEL ESTDO DE MORELOS Conciliación entre los Egresos Presupuestarios y los Gastos Contables Corresponsdiente del 01 de Enero al 30 de Diciembre de 2019 (Cifras en pesos)		
1. Total de egresos (presupuestarios)		66,356,096.00
2. Menos egresos presupuestarios no contables		12,505,305.00
Materiales y suministros	6,018,997.00	
Mobiliario y equipo de administración	1,281,030.00	
Mobiliarios y Equipo Educacional y Recreativo	576,893.00	
Equipo Intrumental Medico y de Laboratorio	8,499.00	
Vehículos y Equipos de Transporte	2,848,736.00	
Maquinaria, otros equipos y herramientas	1,771,150.00	
Activos biológicos	-	
Bienes inmuebles	-	
Activos intangibles	-	
Obra pública en bienes propios	-	
Acciones y participaciones de capital	-	
Inversiones en fideicomisos, mandatos y otros análogos	-	
Provisiones para contingencias y otras erogaciones especiales	-	
Amortización de la deuda publica	-	
Adeudos de ejercicios fiscales anteriores (ADEFAS)	-	
Otros Egresos Presupuestales No Contables	-	
3. Más Gasto Contables No Presupuestales		2,629,336.00
Estimaciones, depreciaciones, deterioros, obsolescencia y amortizaciones	2,629,336.00	
Provisiones	-	
Disminución de inventarios	-	
Aumento por insuficiencia de estimaciones por pérdida o deterioro u obsolescencia	-	
Aumento por insuficiencia de provisiones	-	
Otros Gastos	-	
Otros Gastos Contables No Presupuestales	-	
4. Total de Gasto Contable	56,480,127	

b) NOTAS DE MEMORIA (CUENTAS DE ORDEN)

Las cuentas de orden se utilizan para registrar movimientos de valores que no afecten o modifiquen el balance del ente, sin embargo, su incorporación en libros es necesaria con fines de recordatorio contable, de control y en general sobre los aspectos administrativos, o bien para consignar sus derechos o responsabilidades contingentes que puedan o no presentarse en el futuro.

Las cuentas que se manejan para efectos de este documento son las siguientes:

Cuentas de orden presupuestarias:

Cuentas De Ingresos:

Ley de Ingresos	226,449,944.00	226,449,944.00
-----------------	----------------	----------------

Cuentas de Egresos:

Presupuesto de Egresos	349,819,016.00	349,819,016.00
------------------------	----------------	----------------

c) NOTAS DE GESTIÓN ADMINISTRATIVA

INTRODUCCION

El Instituto de Capacitación para el Trabajo del Estado de Morelos; es un organismo público descentralizado de carácter estatal, con personalidad jurídica y patrimonio propios, que tiene por objeto, impartir e impulsar la capacitación formal para el Trabajo en la entidad, promoviendo el surgimiento de nuevos perfiles académicos comprometidos con el desarrollo económico y cultural en los ámbitos comunitario, regional y nacional, cuyas actividades contribuyan a promover un proceso de revaloración y revitalización, así como de los procesos de generación del conocimiento que correspondan a las necesidades del mercado laboral de acuerdo con los requerimientos del entorno, del estado y del país.

PANORAMA ECONOMICO FINANCIERO

La situación económica y financiera del Instituto de Capacitación para el Trabajo del Estado de Morelos ha sido aceptable durante este ejercicio; debido a que fueron tomados en cuenta todos los lineamientos y normas emitidos por el Consejo Nacional de Armonización Contable (CONAC), y los recursos ministrados por la Secretaría de Educación Pública y la Secretaria de Hacienda fueron presupuestados y erogados de manera adecuada tanto presupuestal, contable y financiera

AUTORIZACION E HISTORIA

- a) El Ejecutivo del Estado autorizo la creación del Instituto de Capacitación para el Trabajo del Estado de Morelos mediante el Decreto publicado en el Periódico Oficial Tierra y Libertad No. 3595, de fecha 8 de julio de 1992.

En ese contexto, el Instituto de capacitación para el Trabajo del Estado de Morelos es un organismo público descentralizado de carácter estatal, con personalidad jurídica y patrimonio propios, que tiene por objeto, impartir e impulsar la capacitación formal para el Trabajo en la entidad, promoviendo el surgimiento de nuevos perfiles académicos comprometidos con el desarrollo económico y cultural en los ámbitos comunitario, regional y nacional, cuyas actividades contribuyan a promover un proceso de revaloración y revitalización, así como de los procesos de generación del conocimiento que correspondan a las necesidades del mercado laboral de acuerdo con los requerimientos del entorno, del estado y del país.

- b) Principales Cambios en su Estructura (No Aplica por no tener cambios).

ORGANIZACIÓN Y OBJETO SOCIAL

a) Objeto Social

El Instituto de Capacitación para el Trabajo del estado de Morelos tendrá por objeto: Impartir e impulsar la capacitación formal para el trabajo en la entidad propiciando su mejor calidad con el aparato productivo y las necesidades de desarrollo regional promoviendo el surgimiento de nuevos perfiles académicos que correspondan a las necesidades del mercado laboral.

b) Principal actividad

- I. Impartir e impulsar la capacitación formal para y en el trabajo en la Entidad, proporcionando su mejor calidad y vinculación con el aparato productivo y las necesidades del desarrollo regional.
- II. Promover el surgimiento de nuevos perfiles académicos, que correspondan a las necesidades del mercado laboral.
- III. Formar y actualizar a los instructores que se harán cargo de capacitar a los alumnos del Instituto.
- IV. Impartir capacitación en las áreas industrial y de servicios, a través de sus planteles.
- V. Formular y operar los planes y programas de estudio que imparta, así como las modalidades educativas, que garanticen la estructuración de aprendizajes que sean acordes con los requerimientos de la industria y los servicios, a fin de presentarlos a la consideración de la Junta Directiva.
- VI. Proporcionar a los alumnos los medios de apoyo para el aprendizaje, tales como materiales audiovisuales, servicio de biblioteca, prácticas de laboratorio, prácticas de taller, sesiones de grupo, conferencias, mesas redondas, prácticas educativas en las empresas industriales de servicios y los demás que se deriven de los métodos modernos de enseñanza y aprendizaje.
- VII. Observar las disposiciones académicas correspondientes a la capacitación formal para el trabajo que imparte la Secretaría de Educación Pública, por conducto de la Subsecretaría de Educación Media Superior.
- VIII. Acreditar y certificar el saber demostrado, independientemente de la forma en que se haya adquirido, conforme a la normatividad vigente emitida por la Secretaría de Educación Pública a través de la Dirección General de Centros de Capacitación.
- IX. Celebrar convenios, contratos y acuerdos con los sectores productivos de bienes y servicios; públicos, sociales y privados, así como otras instituciones nacionales e internacionales de capacitación formal para el trabajo, conforme a lo dispuesto por la normatividad vigente aplicable.
- X. Crear, con la participación de los representantes de los sectores involucrados, un órgano de vinculación entre los planteles dependientes del Instituto con el sector productivo de bienes y servicios.
- XI. Las demás que sean afines a su naturaleza.

c) El ejercicio fiscal al que se hace referencia a estas notas es el 2018

d) Régimen Jurídico

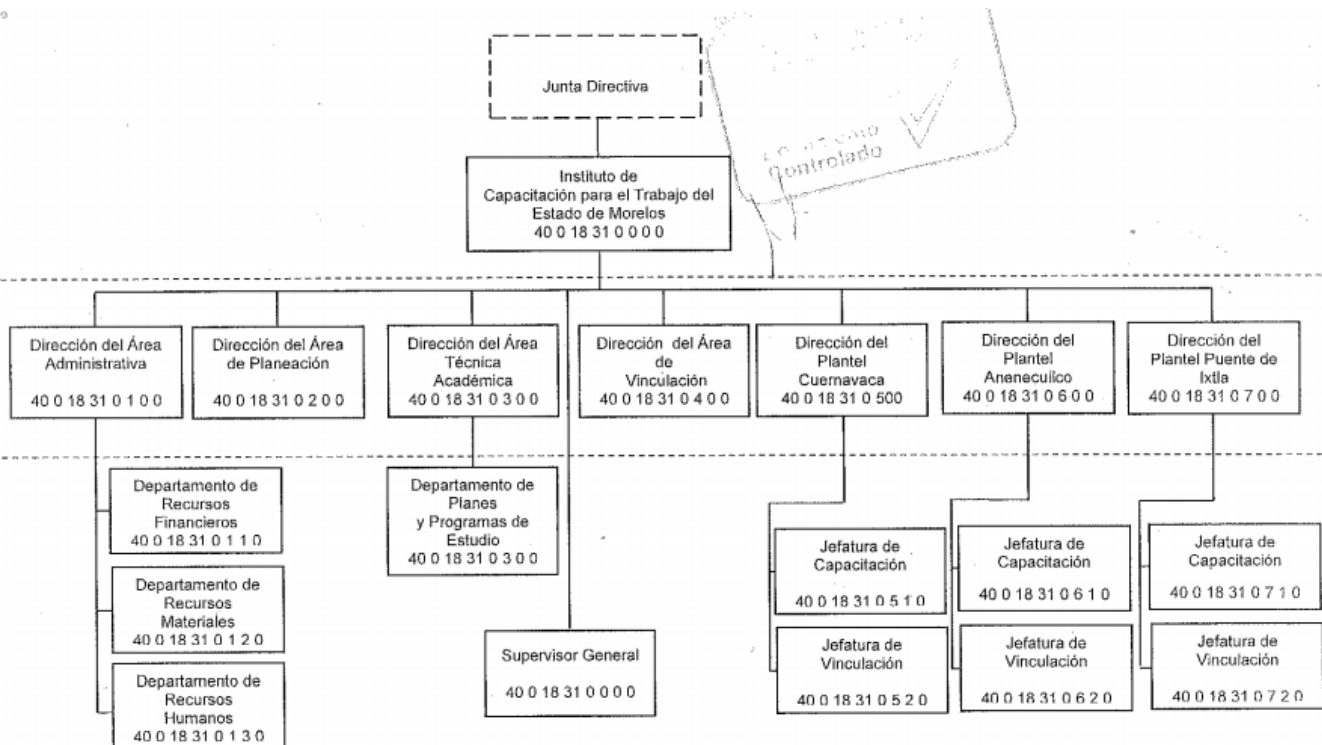
El instituto de Capacitación para el Trabajo del Estado de Morelos; está registrada ante el Servicio de Administración Tributaria como persona moral con fines no lucrativos, cuya actividad es Actividades administrativas estatales de instituciones de bienestar social.

e) Consideraciones fiscales del Ente Publico

El Instituto de Capacitación para el Trabajo del Estado de Morelos se ubica dentro de las personas morales a que se refiere el artículo 79 de la LISR y sus obligaciones son las siguientes:

- Declaración y pago provisional de las Retenciones del ISR por Sueldos y Salarios.
- Declaración y pago provisional de las Retenciones del ISR realizadas a trabajadores asimilados a salarios.
- Declaración y pago provisional de las Retenciones del ISR realizadas por Servicios Profesionales.
- Declaración y pago provisional de las Retenciones del ISR realizadas por el pago de rentas de bienes inmuebles.

f) Estructura Organizacional Básica



BASES DE PREPARACIÓN DE LOS ESTADOS FINANCIEROS

Fundamento Legal y Normativo

- a) Los Estados Financieros que se presentan en este informe, se elaboraron bajo criterios generales regidos por la Ley General de Contabilidad Gubernamental, atendiéndose las disposiciones normativas contables y lineamientos emitidos por el Consejo Nacional de Armonización Contable (CONAC). Se han realizado las modificaciones a los marcos normativos contables y presupuestarios, así también a los instrumentos técnicos para lograr el cumplimiento de los objetivos a nivel nacional, considerando en primera instancia el Marco Conceptual de Contabilidad Gubernamental, que representa los fundamentos para la elaboración de normas, contabilización, valuación y presentación de la Información Financiera; así mismo, el Plan de Cuentas, el cual se constituye una herramienta básica para el registro de operaciones, otorgando consistencia en la presentación y fácil interpretación de los resultados y las bases para consolidar, bajo criterios armonizados, la información contable.
- b) La Normatividad Contable y Financiera, proporciona los elementos necesarios para el manejo transparente de los recursos públicos, y el cabal cumplimiento en la rendición de cuentas. Además, se constituye por el conjunto de normas, lineamientos, metodologías, procedimientos, sistemas, criterios y ordenamientos con base a los Postulados Básicos de Contabilidad Gubernamental que han de aplicar los centros contables en el registro de sus operaciones con la finalidad de regular operaciones específicas para la integración homogénea de la información contable y financiera.
- c) Los Postulados Básicos de Contabilidad Gubernamental, son los elementos fundamentales de referencia general para uniformar los métodos, procedimientos y prácticas contables, así como, organizar y mantener una efectiva sistematización que permita la obtención de información veraz en forma clara y concisa, en este sentido, se constituyen en el sustento técnico de la Contabilidad.

Los estados financieros de la entidad son el Estado de Situación Financiera, Estado de Actividades, Estado de Variaciones en la Hacienda Pública/Patrimonio y el Estado Analítico del Activo, de acuerdo al requerimiento establecido en el Manual de Contabilidad Gubernamental del CONAC.

Principales Políticas de Control y Registro

El “Sistema Integral de Contabilidad Gubernamental” (SICG), regula las operaciones realizadas en cada uno de los centros contables que conforman el Instituto, con base a los Postulados Básicos de Contabilidad Gubernamental, normas, criterios, procedimientos, métodos, políticas contables específicas y sistemas, aplicadas para las

transacciones y eventos cuantificables en términos económicos, con el objeto de generar información útil y confiable.

El registro de las operaciones están en apego a los Postulados Básicos de Contabilidad Gubernamental y a las normas y manuales vigentes; las dependencias y entidades de la Administración Pública Estatal como responsables de realizar sus registros contables producto de las operaciones que realizan, registran los gastos como tales en el momento en que se devenguen y los ingresos en el momento en que sean efectivamente percibidos o realizados.

El control interno comprende el plan de organización y todos los métodos y procedimientos que en forma coordinada adoptan las dependencias y entidades para salvaguardar los activos, verificar la razonabilidad y confiabilidad de la información contable, y promover la eficiencia operacional y la adherencia a la normatividad vigente.

“Bajo protesta de decir verdad declaramos que los Estados Financieros y sus Notas son razonablemente correctos”



Información Presupuestaria

CUENTA PÚBLICA
EL INSTITUTO DE CAPACITACION PARA EL TRABAJO
DEL ESTADO DE MORELOS
ENERO - DICIEMBRE

2019

Concepto	Estimado / Aprobado	Devengado	Recaudado / Pagado
A. Ingresos Totales (A = A1 + A2 + A3)	59,815,760	69,882,252	67,031,659
A1. Ingresos de Libre Disposición	30,987,884	41,394,309	39,615,879
A2. Transferencias Federales Etiquetadas	28,827,876	28,487,943	27,415,780
A3. Financiamiento Neto	-	-	-
B. Egresos Presupuestarios (B = B1 + B2)	59,815,760	66,356,097	62,954,747
B1. Gasto No Etiquetado (sin incluir Amortización de la Deuda Pública)	30,987,884	37,868,154	35,763,618
B2. Gasto Etiquetado (sin incluir Amortización de la Deuda Pública)	28,827,876	28,487,943	27,191,129
C. Remanentes del Ejercicio Anterior (C = C1 + C2)	-	-	-
C1. Remanentes de Ingresos de Libre Disposición aplicados en el periodo	-	-	-
C2. Remanentes de Transferencias Federales Etiquetadas aplicados en el periodo	-	-	-
I. Balance Presupuestario (I = A - B + C)	-	3,526,155	4,076,912
II. Balance Presupuestario sin Financiamiento Neto (II = I - A3)	-	3,526,155	4,076,912
III. Balance Presupuestario sin Financiamiento Neto y sin Remanentes del Ejercicio Anterior (III = II - C)	-	3,526,155	4,076,912

Concepto	Aprobado	Devengado	Pagado
E. Intereses, Comisiones y Gastos de la Deuda (E = E1 + E2)	-	-	-
E1. Intereses, Comisiones y Gastos de la Deuda con Gasto No Etiquetado	-	-	-
E2. Intereses, Comisiones y Gastos de la Deuda con Gasto Etiquetado	-	-	-
IV. Balance Primario (IV = III + E)	-	3,526,155	4,076,912

Concepto	Estimado / Aprobado	Devengado	Recaudado / Pagado
F. Financiamiento (F = F1 + F2)	-	-	-
F1. Financiamiento con Fuente de Pago de Ingresos de Libre Disposición	-	-	-
F2. Financiamiento con Fuente de Pago de Transferencias Federales Etiquetadas	-	-	-
G. Amortización de la Deuda (G = G1 + G2)	-	-	-
G1. Amortización de la Deuda Pública con Gasto No Etiquetado	-	-	-
G2. Amortización de la Deuda Pública con Gasto Etiquetado	-	-	-
A3. Financiamiento Neto (A3 = F - G)	-	-	-

Concepto	Estimado / Aprobado	Devengado	Recaudado / Pagado
A1. Ingresos de Libre Disposición	30,987,884	41,394,309	39,615,879
A3.1 Financiamiento Neto con Fuente de Pago de Ingresos de Libre Disposición (A3.1 = F1 - G1)	-	-	-
F1. Financiamiento con Fuente de Pago de Ingresos de Libre Disposición	-	-	-
G1. Amortización de la Deuda Pública con Gasto No Etiquetado	-	-	-
B1. Gasto No Etiquetado (sin incluir Amortización de la Deuda Pública)	30,987,884	37,868,154	35,763,618
C1. Remanentes de Ingresos de Libre Disposición aplicados en el periodo	-	-	-
V. Balance Presupuestario de Recursos Disponibles (V = A1 + A3.1 - B1 + C1)	-	3,526,155	3,852,261
VI. Balance Presupuestario de Recursos Disponibles sin Financiamiento Neto (VI = V - A3.1)	-	3,526,155	3,852,261

Concepto	Estimado / Aprobado	Devengado	Recaudado / Pagado
A2. Transferencias Federales Etiquetadas	28,827,876	28,487,943	27,415,780
A3.2 Financiamiento Neto con Fuente de Pago de Transferencias Federales Etiquetadas (A3.2 = F2 - G2)	-	-	-
F2. Financiamiento con Fuente de Pago de Transferencias Federales Etiquetadas	-	-	-
G2. Amortización de la Deuda Pública con Gasto Etiquetado	-	-	-
B2. Gasto Etiquetado (sin incluir Amortización de la Deuda Pública)	28,827,876	28,487,943	27,191,129
C2. Remanentes de Transferencias Federales Etiquetadas aplicados en el periodo	-	-	-
VII. Balance Presupuestario de Recursos Etiquetados (VII = A2 + A3.2 - B2 + C2)	-	-	224,651
VIII. Balance Presupuestario de Recursos Etiquetados sin Financiamiento Neto (VIII = VII - A3.2)	-	-	224,651

Rubro de Ingresos	Ingreso					Diferencia
	Estimado	Ampliaciones y Reducciones	Modificado	Devengado	Recaudado	
	(1)	(2)	(3= 1 + 2)	(4)	(5)	
Impuestos	-	-	-	-	-	-
Cuotas y Aportaciones de Seguridad Social	-	-	-	-	-	-
Contribuciones de Mejoras	-	-	-	-	-	-
Derechos	-	-	-	-	-	-
Productos	-	-	-	945,228	945,228	945,228
Aprovechamientos	-	-	-	-	-	-
Ingresos por Venta de Bienes, Prestación de Servicios y Otros Ingresos	7,187,884	3,222,583	10,410,467	10,410,467	10,214,467	3,026,583
Participaciones, Aportaciones, Convenios, Incentivos Derivados de la Colaboración Fiscal y Fondos Distintos de Aportaciones	52,627,876	7,658,681	60,286,557	58,526,558	55,871,964	3,244,088
Transferencias, Asignaciones, Subsidios y Subvenciones, y Pensiones y Jubilaciones	-	-	-	-	-	-
Ingresos Derivados de Financiamientos	-	-	-	-	-	-
Total	59,815,760	10,881,264	70,697,024	69,882,252	67,031,659	7,215,899
				Ingresos excedentes		

Estado Analítico de Ingresos Por Fuente de Financiamiento	Ingreso					Diferencia
	Estimado	Ampliaciones y Reducciones	Modificado	Devengado	Recaudado	
	(1)	(2)	(3= 1 + 2)	(4)	(5)	
Ingresos del Poder Ejecutivo Federal o Estatal y de los Municipios	-	-	-	-	-	-
Impuestos	-	-	-	-	-	-
Cuotas y Aportaciones de Seguridad Social	-	-	-	-	-	-
Contribuciones de Mejoras	-	-	-	-	-	-
Derechos	-	-	-	-	-	-
Productos ¹	-	-	-	-	-	-
Aprovechamientos ²	-	-	-	-	-	-
Participaciones, Aportaciones, Convenios, Incentivos Derivados de la Colaboración Fiscal y Fondos Distintos de Aportaciones	-	-	-	-	-	-
Transferencias, Asignaciones, Subsidios y Subvenciones, y Pensiones y Jubilaciones	-	-	-	-	-	-
Ingresos de los Entes Públicos de los Poderes Legislativo y Judicial, de los Organos Autónomos y del Sector Paraestatal o Paramunicipal, así como de las Empresas Productivas del Estado	7,187,884	3,222,583	10,410,467	11,355,695	11,159,695	3,971,811
Cuotas y Aportaciones de Seguridad Social	-	-	-	-	-	-
Productos ¹	-	-	-	945,228	945,228	945,228
Ingresos por Venta de Bienes, Prestación de Servicios y Otros Ingresos ³	7,187,884	3,222,583	10,410,467	10,410,467	10,214,467	3,026,583
Transferencias, Asignaciones, Subsidios y Subvenciones, y Pensiones y Jubilaciones	-	-	-	-	-	-
Ingresos Derivados de Financiamientos	-	-	-	-	-	-
Ingresos Derivados de Financiamientos	-	-	-	-	-	-
Total	7,187,884	3,222,583	10,410,467	11,355,695	11,159,695	3,971,811
				Ingresos excedentes		

¹ Incluye intereses que generan las cuentas bancarias de los entes públicos en productos.

² Incluye donativos en efectivo del Poder Ejecutivo, entre otros aprovechamientos.

³ Se refiere a los ingresos propios obtenidos por los Poderes Legislativo y Judicial, los Órganos Autónomos y las entidades de la administración pública paraestatal y paramunicipal, por sus actividades diversas no inherentes a su operación que generan recursos y que no sean ingresos por venta de bienes o prestación de servicios, tales como donativos en efectivo, entre otros.

Concepto	Ingreso					Diferencia
	Estimado	Ampliaciones/ (Reducciones)	Modificado	Devengado	Recaudado	
Ingresos de Libre Disposición						
<i>Impuestos</i>	-	-	-	-	-	-
<i>Cuotas y Aportaciones de Seguridad Social</i>	-	-	-	-	-	-
<i>Contribuciones de Mejoras</i>	-	-	-	-	-	-
<i>Derechos</i>	-	-	-	-	-	-
<i>Productos</i>	-	-	-	945,228	945,228	945,228
<i>Aprovechamientos</i>	-	-	-	-	-	-
<i>Ingresos por Venta de Bienes y Prestación de Servicios</i>	7,187,884	3,222,583	10,410,467	10,410,467	10,214,467	3,026,583
<i>Participaciones</i>	-	-	-	-	-	-
Fondo General de Participaciones	-	-	-	-	-	-
Fondo de Fomento Municipal	-	-	-	-	-	-
Fondo de Fiscalización y Recaudación	-	-	-	-	-	-
Fondo de Compensación	-	-	-	-	-	-
Fondo de Extracción de Hidrocarburos	-	-	-	-	-	-
Impuesto Especial Sobre Producción y Servicios	-	-	-	-	-	-
0.136% de la Recaudación Federal Participable	-	-	-	-	-	-
3.17% Sobre Extracción de Petróleo	-	-	-	-	-	-
Gasolinas y Diésel	-	-	-	-	-	-
Fondo del Impuesto Sobre la Renta	-	-	-	-	-	-
Fondo de Estabilización de los Ingresos de las Ent. Fed.	-	-	-	-	-	-
<i>Incentivos Derivados de la Colaboración Fiscal</i>	-	-	-	-	-	-
Tenencia o Uso de Vehículos	-	-	-	-	-	-
Fondo de Compensación ISAN	-	-	-	-	-	-
Impuesto Sobre Automóviles Nuevos	-	-	-	-	-	-
Fondo de Compensación de Repecos-Intermedios	-	-	-	-	-	-
Otros Incentivos Económicos	-	-	-	-	-	-
<i>Transferencias y Asignaciones</i>	-	-	-	-	-	-
<i>Convenios</i>	23,800,000	7,998,614	31,798,614	30,038,615	28,456,184	4,656,184
Otros Convenios y Subsidios	23,800,000	7,998,614	31,798,614	30,038,615	28,456,184	4,656,184
<i>Otros Ingresos de Libre Disposición</i>	-	-	-	-	-	-
Participaciones en Ingresos Locales	-	-	-	-	-	-
Otros Ingresos de Libre Disposición	-	-	-	-	-	-
Total de Ingresos de Libre Disposición	30,987,884	11,221,197	42,209,081	41,394,309	39,615,879	8,627,995
Ingresos Excedentes de Ingresos de Libre Disposición						
Transferencias Federales Etiquetadas						
<i>Aportaciones</i>	-	-	-	-	-	-
Fondo de Aport. para la Nómina Educativa y Gto. Op.	-	-	-	-	-	-
Fondo de Aportaciones para los Servicios de Salud	-	-	-	-	-	-
Fondo de Aportaciones para la Infraestructura Social	-	-	-	-	-	-
Fondo de Aport. para el Fortalecimiento de los Municipios y de las Demarcaciones Territoriales del Distrito Federal	-	-	-	-	-	-
Fondo de Aportaciones Múltiples	-	-	-	-	-	-
Fondo de Aport. para la Educación Tec. y de Adultos	-	-	-	-	-	-
Fondo de Aportaciones para la Seguridad Pública de los Estados y del Distrito Federal	-	-	-	-	-	-
Fondo de Aportaciones para el Fortalecimiento de las Entidades Federativas	-	-	-	-	-	-
<i>Convenios</i>	28,827,876	(339,933)	28,487,943	28,487,943	27,415,780	(1,412,096)
Convenios de Protección Social en Salud	-	-	-	-	-	-
Convenios de Descentralización	28,827,876	(339,933)	28,487,943	28,487,943	27,415,780	(1,412,096)
Convenios de Reasignación	-	-	-	-	-	-
Otros Convenios y Subsidios	-	-	-	-	-	-
<i>Fondos Distintos de Aportaciones</i>	-	-	-	-	-	-
Fondo para Entidades Federativas y Municipios Productores de Hidrocarburos	-	-	-	-	-	-
Fondo Minero	-	-	-	-	-	-
<i>Transferencias, Asignaciones, Subsidios y Subvenciones, y Pensiones y Jubilaciones</i>	-	-	-	-	-	-
<i>Otras Transferencias Federales Etiquetadas</i>	-	-	-	-	-	-
Total de Transferencias Federales Etiquetadas	28,827,876	(339,933)	28,487,943	28,487,943	27,415,780	(1,412,096)
Ingresos Derivados de Financiamientos						
<i>Ingresos Derivados de Financiamientos</i>	-	-	-	-	-	-
Total de Ingresos	59,815,760	10,881,264	70,697,024	69,882,252	67,031,659	7,215,899
Datos Informativos						
1. Ingresos Derivados de Financiamientos con Fuente de Pago de Ingresos de Libre Disposición	-	-	-	-	-	-
2. Ingresos Derivados de Financiamientos con Fuente de Pago de Transferencias Federales Etiquetadas	-	-	-	-	-	-
3. Ingresos Derivados de Financiamientos	-	-	-	-	-	-

Concepto	Egresos					Subejercicio 6 = (3 - 4)
	Aprobado	Ampliaciones/ (Reducciones)	Modificado	Devengado	Pagado	
	1	2	3 = (1 + 2)	4	5	
Servicios Personales	25,126,842	1,586,924	26,713,766	26,442,851	25,431,900	270,915
Remuneraciones al Personal de Carácter Permanente	11,857,571	39,647	11,897,218	11,897,120	11,318,918	98
Remuneraciones al Personal de Carácter Transitorio	994,080	140,165	1,134,245	1,134,245	1,134,245	-
Remuneraciones Adicionales y Especiales	6,983,400	(67,046)	6,916,354	6,636,542	6,636,542	279,812
Seguridad Social	2,974,460	(244,812)	2,729,648	2,729,648	2,440,143	-
Otras Prestaciones Sociales y Económicas	2,317,331	1,718,970	4,036,301	4,045,296	3,902,052	(8,995)
Previsiones	-	-	-	-	-	-
Pago de Estímulos a Servidores Públicos	-	-	-	-	-	-
Materiales y Suministros	5,108,320	925,155	6,033,475	6,018,995	6,016,439	14,480
Materiales de Admón, Emisión de Doctos. y Artículos Oficiales	3,327,020	387,372	3,714,392	3,701,263	3,701,263	13,129
Alimentos y Utensilios	172,000	177,235	349,235	351,618	351,618	(2,383)
Materias Primas y Materiales de Producción y Comercialización	97,900	(65,715)	32,185	32,185	32,185	-
Materiales y Artículos de Construcción y de Reparación	481,200	299,558	780,758	780,758	780,758	-
Productos Químicos, Farmacéuticos y de Laboratorio	30,600	15,773	46,373	46,373	46,373	-
Combustibles, Lubricantes y Aditivos	360,000	114,129	474,129	474,129	474,129	-
Vestuario, Blancos, Prendas de Protección y Artículos Deportivos	98,000	192,462	290,462	286,728	286,728	3,734
Materiales y Suministros Para Seguridad	-	-	-	-	-	-
Herramientas, Refacciones y Accesorios Menores	541,600	(195,659)	345,941	345,941	343,385	-
Servicios Generales	20,093,150	3,605,715	23,698,865	23,669,278	22,863,865	29,587
Servicios Básicos	817,000	(104,950)	712,050	711,500	711,500	550
Servicios de Arrendamiento	584,600	64,083	648,683	647,483	645,681	1,200
Servicios Profesionales, Científicos, Técnicos y Otros Servicios	16,562,911	2,484,271	19,047,182	19,026,425	18,222,814	20,757
Servicios Financieros, Bancarios y Comerciales	245,500	(80,747)	164,753	164,753	164,753	-
Servicios de Instalación, Reparación, Mantto. y Conservación	1,153,179	782,506	1,935,685	1,935,685	1,935,685	-
Servicios de Comunicación Social y Publicidad	165,000	79,958	244,958	244,958	244,958	-
Servicios de Traslado y Viáticos	119,000	147,651	266,651	266,046	266,046	605
Servicios Oficiales	279,400	64,118	343,518	343,518	343,518	-
Otros Servicios Generales	166,560	168,825	335,385	328,910	328,910	6,475
Transferencias, Asignaciones, Subsidios y Otras Ayudas	3,596,704	163,799	3,760,503	3,738,665	3,738,665	21,838
Transferencias Internas y Asignaciones al Sector Público	-	-	-	-	-	-
Transferencias al Resto del Sector Público	-	-	-	-	-	-
Subsidios y Subvenciones	-	-	-	-	-	-
Ayudas Sociales	-	-	-	-	-	-
Pensiones y Jubilaciones	3,596,704	163,799	3,760,503	3,738,665	3,738,665	21,838
Transferencias a Fideicomisos, Mandatos y Otros Análogos	-	-	-	-	-	-
Transferencias a la Seguridad Social	-	-	-	-	-	-
Donativos	-	-	-	-	-	-
Transferencias al Exterior	-	-	-	-	-	-
Bienes Muebles, Inmuebles e Intangibles	5,890,744	4,599,670	10,490,414	6,486,308	4,903,878	4,004,106
Mobiliario y Equipo de Administración	1,782,857	2,377,124	4,159,981	1,281,030	1,281,030	2,878,951
Mobiliario y Equipo Educativo y Recreativo	790,500	(213,607)	576,893	576,893	576,893	-
Equipo e Instrumental Médico y de Laboratorio	-	8,499	8,499	8,499	8,499	-
Vehículos y Equipo de Transporte	300,000	3,363,890	3,663,890	2,848,736	1,266,306	815,154
Equipo de Defensa y Seguridad	-	-	-	-	-	-
Maquinaria, Otros Equipos y Herramientas	2,708,689	(627,538)	2,081,151	1,771,150	1,771,150	310,001
Activos Biológicos	-	-	-	-	-	-
Bienes Inmuebles	-	-	-	-	-	-
Activos Intangibles	308,698	(308,698)	-	-	-	-
Inversión Pública	-	-	-	-	-	-
Obra Pública en Bienes de Dominio Público	-	-	-	-	-	-
Obra Pública en Bienes Propios	-	-	-	-	-	-
Proyectos Productivos y Acciones de Fomento	-	-	-	-	-	-
Inversiones Financieras y Otras Provisiones	-	-	-	-	-	-
Inversiones Para el Fomento de Actividades Productivas	-	-	-	-	-	-
Acciones y Participaciones de Capital	-	-	-	-	-	-
Compra de Títulos y Valores	-	-	-	-	-	-
Concesión de Préstamos	-	-	-	-	-	-
Inversiones en Fideicomisos, Mandatos y Otros Análogos	-	-	-	-	-	-
Otras Inversiones Financieras	-	-	-	-	-	-
Provisiones para Contingencias y Otras Erogaciones Especiales	-	-	-	-	-	-
Participaciones y Aportaciones	-	-	-	-	-	-
Participaciones	-	-	-	-	-	-
Aportaciones	-	-	-	-	-	-
Convenios	-	-	-	-	-	-
Deuda Pública	-	-	-	-	-	-
Amortización de la Deuda Pública	-	-	-	-	-	-
Intereses de la Deuda Pública	-	-	-	-	-	-
Comisiones de la Deuda Pública	-	-	-	-	-	-
Gastos de la Deuda Pública	-	-	-	-	-	-
Costo por Coberturas	-	-	-	-	-	-
Apoyos Financieros	-	-	-	-	-	-
Adeudos de Ejercicios Fiscales Anteriores (Adefas)	-	-	-	-	-	-
Total del Gasto	59,815,760	10,881,263	70,697,023	66,356,097	62,954,747	4,340,926

Concepto	Egresos					Subejercicio
	Aprobado	Ampliaciones / (Reducciones)	Modificado	Devengado	Pagado	
Gasto No Etiquetado	30,987,884	11,221,196	42,209,080	37,868,154	35,763,618	4,340,926
<i>Servicios Personales</i>	<i>14,089,436</i>	<i>2,141,630</i>	<i>16,231,066</i>	<i>15,960,151</i>	<i>15,438,045</i>	<i>270,915</i>
Remuneraciones al Personal de Carácter Permanente	6,147,478	792,540	6,940,018	6,939,920	6,744,465	98
Remuneraciones al Personal de Carácter Transitorio	934,080	191,280	1,125,360	1,125,360	1,125,360	-
Remuneraciones Adicionales y Especiales	5,190,156	(651,385)	4,538,771	4,258,959	4,258,959	279,812
Seguridad Social	663,902	697,071	1,360,973	1,360,973	1,071,468	-
Otras Prestaciones Sociales y Económicas	1,153,820	1,112,124	2,265,944	2,274,939	2,237,793	(8,995)
Previsiones	-	-	-	-	-	-
Pago de Estímulos a Servidores Públicos	-	-	-	-	-	-
<i>Materiales y Suministros</i>	<i>3,722,120</i>	<i>1,425,518</i>	<i>5,147,638</i>	<i>5,133,158</i>	<i>5,133,158</i>	<i>14,480</i>
Materiales de Admón., Emisión de Doctos. y Art. Oficiales	2,518,320	508,460	3,026,780	3,013,651	3,013,651	13,129
Alimentos y Utensilios	72,000	254,363	326,363	328,746	328,746	(2,383)
Materias Primas y Materiales de Prod. y Comercialización	-	-	-	-	-	-
Materiales y Artículos de Construcción y de Reparación	481,200	299,558	780,758	780,758	780,758	-
Productos Químicos, Farmacéuticos y de Laboratorio	21,600	24,445	46,045	46,045	46,045	-
Combustibles, Lubrificantes y Aditivos	360,000	110,832	470,832	470,832	470,832	-
Vestuario, Blancos, Prendas de Protección y Art. Deportivos	26,000	178,825	204,825	201,091	201,091	3,734
Materiales y Suministros Para Seguridad	-	-	-	-	-	-
Herramientas, Refacciones y Accesorios Menores	243,000	49,035	292,035	292,035	292,035	-
<i>Servicios Generales</i>	<i>3,688,880</i>	<i>2,890,579</i>	<i>6,579,459</i>	<i>6,549,872</i>	<i>6,549,872</i>	<i>29,587</i>
Servicios Básicos	160,200	165,959	326,159	325,609	325,609	550
Servicios de Arrendamiento	416,600	217,038	633,638	632,438	632,438	1,200
Servicios Profesionales, Científicos, Técnicos y Otros Serv.	1,574,341	1,335,242	2,909,583	2,888,826	2,888,826	20,757
Servicios Financieros, Bancarios y Comerciales	208,000	(122,764)	85,236	85,236	85,236	-
Servicios de Instalación, Reparación, Mantto. y Conservación	1,073,179	452,669	1,525,848	1,525,848	1,525,848	-
Servicios de Comunicación Social y Publicidad	-	237,128	237,128	237,128	237,128	-
Servicios de Traslado y Viáticos	24,000	195,165	219,165	218,560	218,560	605
Servicios Oficiales	150,000	165,659	315,659	315,659	315,659	-
Otros Servicios Generales	82,560	244,483	327,043	320,568	320,568	6,475
<i>Transferencias, Asignaciones, Subsidios y Otras Ayudas</i>	<i>3,596,704</i>	<i>163,799</i>	<i>3,760,503</i>	<i>3,738,665</i>	<i>3,738,665</i>	<i>21,838</i>
Transferencias Internas y Asignaciones al Sector Público	-	-	-	-	-	-
Transferencias al Resto del Sector Público	-	-	-	-	-	-
Subsidios y Subvenciones	-	-	-	-	-	-
Ayudas Sociales	-	-	-	-	-	-
Pensiones y Jubilaciones	3,596,704	163,799	3,760,503	3,738,665	3,738,665	21,838
Transferencias a Fideicomisos, Mandatos y Otros Análogos	-	-	-	-	-	-
Transferencias a la Seguridad Social	-	-	-	-	-	-
Donativos	-	-	-	-	-	-
Transferencias al Exterior	-	-	-	-	-	-
<i>Bienes Muebles, Inmuebles e Intangibles</i>	<i>5,890,744</i>	<i>4,599,670</i>	<i>10,490,414</i>	<i>6,486,308</i>	<i>4,903,878</i>	<i>4,004,106</i>
Mobiliario y Equipo de Administración	1,782,857	2,377,124	4,159,981	1,281,030	1,281,030	2,878,951
Mobiliario y Equipo Educativo y Recreativo	790,500	(213,607)	576,893	576,893	576,893	-
Equipo e Instrumental Médico y de Laboratorio	-	8,499	8,499	8,499	8,499	-
Vehículos y Equipo de Transporte	300,000	3,363,890	3,663,890	2,848,736	1,266,306	815,154
Equipo de Defensa y Seguridad	-	-	-	-	-	-
Maquinaria, Otros Equipos y Herramientas	2,708,689	(627,538)	2,081,151	1,771,150	1,771,150	310,001
Activos Biológicos	-	-	-	-	-	-
Bienes Inmuebles	-	-	-	-	-	-
Activos Intangibles	308,698	(308,698)	-	-	-	-
<i>Inversión Pública</i>	-	-	-	-	-	-
Obra Pública en Bienes de Dominio Público	-	-	-	-	-	-
Obra Pública en Bienes Propios	-	-	-	-	-	-
Proyectos Productivos y Acciones de Fomento	-	-	-	-	-	-
<i>Inversiones Financieras y Otras Provisiones</i>	-	-	-	-	-	-
Inversiones Para el Fomento de Actividades Productivas	-	-	-	-	-	-
Acciones y Participaciones de Capital	-	-	-	-	-	-
Compra de Títulos y Valores	-	-	-	-	-	-
Concesión de Préstamos	-	-	-	-	-	-
Inversiones en Fideicomisos, Mandatos y Otros Análogos	-	-	-	-	-	-
Fideicomiso de Desastres Naturales (Informativo)	-	-	-	-	-	-
Otras Inversiones Financieras	-	-	-	-	-	-
Provisiones para Contingencias y Otras Erogaciones Especiales	-	-	-	-	-	-
<i>Participaciones y Aportaciones</i>	-	-	-	-	-	-
Participaciones	-	-	-	-	-	-
Aportaciones	-	-	-	-	-	-
Convenios	-	-	-	-	-	-
<i>Deuda Pública</i>	-	-	-	-	-	-
Amortización de la Deuda Pública	-	-	-	-	-	-
Intereses de la Deuda Pública	-	-	-	-	-	-
Comisiones de la Deuda Pública	-	-	-	-	-	-
Gastos de la Deuda Pública	-	-	-	-	-	-
Costo por Coberturas	-	-	-	-	-	-
Apoyos Financieros	-	-	-	-	-	-
Adeudos de Ejercicios Fiscales Anteriores (Adefas)	-	-	-	-	-	-

EL INSTITUTO DE CAPACITACION PARA EL TRABAJO DEL ESTADO DE MORELOS
 Estado Analítico del Ejercicio del Presupuesto de Egresos Detallado - LDF
 Clasificación por Objeto del Gasto (Capítulo y Concepto)
 Del 1 de enero al 31 de diciembre de 2019
 (Pesos)



Concepto	Egresos					Subejercicio
	Aprobado	Ampliaciones / (Reducciones)	Modificado	Devengado	Pagado	
Gasto Etiquetado	28,827,876	(339,933)	28,487,943	28,487,943	27,191,129	-
<i>Servicios Personales</i>	<i>11,037,406</i>	<i>(554,706)</i>	<i>10,482,700</i>	<i>10,482,700</i>	<i>9,993,855</i>	-
Remuneraciones al Personal de Carácter Permanente	5,710,093	(752,893)	4,957,200	4,957,200	4,574,453	-
Remuneraciones al Personal de Carácter Transitorio	60,000	(51,115)	8,885	8,885	8,885	-
Remuneraciones Adicionales y Especiales	1,793,244	584,339	2,377,583	2,377,583	2,377,583	-
Seguridad Social	2,310,558	(941,883)	1,368,675	1,368,675	1,368,675	-
Otras Prestaciones Sociales y Económicas	1,163,511	606,846	1,770,357	1,770,357	1,664,259	-
Previsiones	-	-	-	-	-	-
Pago de Estímulos a Servidores Públicos	-	-	-	-	-	-
<i>Materiales y Suministros</i>	<i>1,386,200</i>	<i>(500,363)</i>	<i>885,837</i>	<i>885,837</i>	<i>883,281</i>	-
Materiales de Admón., Emisión de Doctos. y Art. Oficiales	808,700	(121,088)	687,612	687,612	687,612	-
Alimentos y Utensilios	100,000	(77,128)	22,872	22,872	22,872	-
Materiales Primas y Materiales de Prod. y Comercialización	97,900	(65,715)	32,185	32,185	32,185	-
Materiales y Artículos de Construcción y de Reparación	-	-	-	-	-	-
Productos Químicos, Farmacéuticos y de Laboratorio	9,000	(8,672)	328	328	328	-
Combustibles, Lubricantes y Aditivos	-	3,297	3,297	3,297	3,297	-
Vestuario, Blancos, Prendas de Protección y Art. Deportivos	72,000	13,637	85,637	85,637	85,637	-
Materiales y Suministros Para Seguridad	-	-	-	-	-	-
Herramientas, Refacciones y Accesorios Menores	298,600	(244,694)	53,906	53,906	51,350	-
<i>Servicios Generales</i>	<i>16,404,270</i>	<i>715,136</i>	<i>17,119,406</i>	<i>17,119,406</i>	<i>16,313,993</i>	-
Servicios Básicos	656,800	(270,909)	385,891	385,891	385,891	-
Servicios de Arrendamiento	168,000	(152,955)	15,045	15,045	13,243	-
Servicios Profesionales, Científicos, Técnicos y Otros Serv.	14,988,570	1,149,029	16,137,599	16,137,599	15,333,988	-
Servicios Financieros, Bancarios y Comerciales	37,500	42,017	79,517	79,517	79,517	-
Servicios de Instalación, Reparación, Mantto. y Conservación	80,000	329,837	409,837	409,837	409,837	-
Servicios de Comunicación Social y Publicidad	165,000	(157,170)	7,830	7,830	7,830	-
Servicios de Traslado y Viáticos	95,000	(47,514)	47,486	47,486	47,486	-
Servicios Oficiales	129,400	(101,541)	27,859	27,859	27,859	-
Otros Servicios Generales	84,000	(75,658)	8,342	8,342	8,342	-
<i>Transferencias, Asignaciones, Subsidios y Otras Ayudas</i>	-	-	-	-	-	-
Transferencias Internas y Asignaciones al Sector Público	-	-	-	-	-	-
Transferencias al Resto del Sector Público	-	-	-	-	-	-
Subsidios y Subvenciones	-	-	-	-	-	-
Ayudas Sociales	-	-	-	-	-	-
Pensiones y Jubilaciones	-	-	-	-	-	-
Transferencias a Fideicomisos, Mandatos y Otros Análogos	-	-	-	-	-	-
Transferencias a la Seguridad Social	-	-	-	-	-	-
Donativos	-	-	-	-	-	-
Transferencias al Exterior	-	-	-	-	-	-
<i>Bienes Muebles, Inmuebles e Intangibles</i>	-	-	-	-	-	-
Mobiliario y Equipo de Administración	-	-	-	-	-	-
Mobiliario y Equipo Educativo y Recreativo	-	-	-	-	-	-
Equipo e Instrumental Médico y de Laboratorio	-	-	-	-	-	-
Vehículos y Equipo de Transporte	-	-	-	-	-	-
Equipo de Defensa y Seguridad	-	-	-	-	-	-
Maquinaria, Otros Equipos y Herramientas	-	-	-	-	-	-
Activos Biológicos	-	-	-	-	-	-
Bienes Inmuebles	-	-	-	-	-	-
Activos Intangibles	-	-	-	-	-	-
<i>Inversión Pública</i>	-	-	-	-	-	-
Obra Pública en Bienes de Dominio Público	-	-	-	-	-	-
Obra Pública en Bienes Propios	-	-	-	-	-	-
Proyectos Productivos y Acciones de Fomento	-	-	-	-	-	-
<i>Inversiones Financieras y Otras Provisiones</i>	-	-	-	-	-	-
Inversiones Para el Fomento de Actividades Productivas	-	-	-	-	-	-
Acciones y Participaciones de Capital	-	-	-	-	-	-
Compra de Títulos y Valores	-	-	-	-	-	-
Concesión de Préstamos	-	-	-	-	-	-
Inversiones en Fideicomisos, Mandatos y Otros Análogos	-	-	-	-	-	-
Fideicomiso de Desastres Naturales (Informativo)	-	-	-	-	-	-
Otras Inversiones Financieras	-	-	-	-	-	-
Provisiones para Contingencias y Otras Erogaciones Especiales	-	-	-	-	-	-
<i>Participaciones y Aportaciones</i>	-	-	-	-	-	-
Participaciones	-	-	-	-	-	-
Aportaciones	-	-	-	-	-	-
Convenios	-	-	-	-	-	-
<i>Deuda Pública</i>	-	-	-	-	-	-
Amortización de la Deuda Pública	-	-	-	-	-	-
Intereses de la Deuda Pública	-	-	-	-	-	-
Comisiones de la Deuda Pública	-	-	-	-	-	-
Gastos de la Deuda Pública	-	-	-	-	-	-
Costo por Coberturas	-	-	-	-	-	-
Apoyos Financieros	-	-	-	-	-	-
Adeudos de Ejercicios Fiscales Anteriores (Adefas)	-	-	-	-	-	-
Total de Egresos	59,815,760	10,881,263	70,697,023	66,356,097	62,954,747	4,340,926



EL INSTITUTO DE CAPACITACION PARA EL TRABAJO DEL ESTADO DE MORELOS
 Estado Analítico del Ejercicio del Presupuesto de Egresos
 Clasificación Administrativa
 Del 1 de enero al 31 de diciembre de 2019
 (Pesos)



Concepto	Egresos					Subejercicio 6 = (3 - 4)
	Aprobado	Ampliaciones/ (Reducciones)	Modificado	Devengado	Pagado	
	1	2	3 = (1 + 2)	4	5	
Jefatura de la Oficina de la Gobernatura del Estado	-	-	-	-	-	-
Secretaría de Gobierno	-	-	-	-	-	-
Secretaría de Hacienda	-	-	-	-	-	-
Secretaría de Desarrollo Económico y del Trabajo	-	-	-	-	-	-
Secretaría de Desarrollo Agropecuario	-	-	-	-	-	-
Secretaría de Obras Públicas	-	-	-	-	-	-
Secretaría de Educación	-	-	-	-	-	-
Secretaría de Salud	-	-	-	-	-	-
Secretaría de Administración	-	-	-	-	-	-
Secretaría de la Contraloría	-	-	-	-	-	-
Secretaría de Turismo y Cultura	-	-	-	-	-	-
Secretaría de Desarrollo Social	-	-	-	-	-	-
Secretaría de Desarrollo Sustentable	-	-	-	-	-	-
Secretaría de Movilidad y Transporte	-	-	-	-	-	-
Comisión Estatal de Seguridad Pública	-	-	-	-	-	-
Consejería Jurídica	-	-	-	-	-	-
Gastos Institucionales	-	-	-	-	-	-
Total del Gasto	-	-	-	-	-	-

EL INSTITUTO DE CAPACITACION PARA EL TRABAJO DEL ESTADO DE MORELOS
 Estado Analítico del Ejercicio del Presupuesto de Egresos
 Clasificación Administrativa
 Del 1 de enero al 31 de diciembre de 2019

Concepto	Egresos					Subejercicio 6 = (3 - 4)
	Aprobado	Ampliaciones/ (Reducciones)	Modificado	Devengado	Pagado	
	1	2	3 = (1 + 2)	4	5	
Poder Ejecutivo	-	-	-	-	-	-
Poder Legislativo	-	-	-	-	-	-
Poder Judicial	-	-	-	-	-	-
Organismos Autónomos	-	-	-	-	-	-
Poder Ejecutivo de los Municipios	-	-	-	-	-	-
Total del Gasto	-	-	-	-	-	-

Sector Paraestatal del Gobierno del Estado de Morelos
 Estado Analítico del Ejercicio del Presupuesto de Egresos
 Clasificación Administrativa
 Del 1 de enero al 31 de diciembre de 2019

Concepto	Egresos					Subejercicio 6 = (3 - 4)
	Aprobado	Ampliaciones/ (Reducciones)	Modificado	Devengado	Pagado	
	1	2	3 = (1 + 2)	4	5	
Entidades Paraestatales y Fideicomisos No Empresariales y No Financieros	59,815,760	10,881,263	70,697,023	66,356,097	62,954,747	4,340,926
Instituciones Públicas de la Seguridad Social	-	-	-	-	-	-
Entidades Paraestatales Empresariales No Financieras con Participación Estatal Mayoritaria	-	-	-	-	-	-
Fideicomisos Empresariales No Financieros con Participación Estatal Mayoritaria	-	-	-	-	-	-
Entidades Paraestatales Empresariales Financieras Monetarias con Participación Estatal Mayoritaria	-	-	-	-	-	-
Entidades Paraestatales Empresariales Financieras No Monetarias con Participación Estatal Mayoritaria	-	-	-	-	-	-
Fideicomisos Financieros Públicos con Participación Estatal Mayoritaria	-	-	-	-	-	-
Total del Gasto	59,815,760	10,881,263	70,697,023	66,356,097	62,954,747	4,340,926

Concepto	Egresos					Subejercicio
	Aprobado	Ampliaciones/ (Reducciones)	Modificado	Devengado	Pagado	
Gasto No Etiquetado	30,987,884	11,221,196	42,209,080	37,868,154	35,763,618	4,340,926
Jefatura de la Oficina de la Gubernatura del Estado	-	-	-	-	-	-
Secretaría de Gobierno	-	-	-	-	-	-
Secretaría de Hacienda	-	-	-	-	-	-
Secretaría de Desarrollo Económico y del Trabajo	-	-	-	-	-	-
Secretaría de Desarrollo Agropecuario	-	-	-	-	-	-
Secretaría de Obras Públicas	-	-	-	-	-	-
Secretaría de Educación	-	-	-	-	-	-
Secretaría de Salud	-	-	-	-	-	-
Secretaría de Administración	-	-	-	-	-	-
Secretaría de la Contraloría	-	-	-	-	-	-
Secretaría de Turismo y Cultura	-	-	-	-	-	-
Secretaría de Desarrollo Social	-	-	-	-	-	-
Secretaría de Desarrollo Sustentable	-	-	-	-	-	-
Secretaría de Movilidad y Transporte	-	-	-	-	-	-
Comisión Estatal de Seguridad Pública	-	-	-	-	-	-
Consejería Jurídica	-	-	-	-	-	-
Gastos Institucionales	-	-	-	-	-	-
Poder Legislativo	-	-	-	-	-	-
Poder Judicial	-	-	-	-	-	-
Organismos Autónomos	-	-	-	-	-	-
Entidades Paraestatales y Fideicomisos No Empresariales y No Financieros	30,987,884	11,221,196	42,209,080	37,868,154	35,763,618	4,340,926
Fideicomisos Empresariales No Financieros con Participación Estatal Mayoritaria	-	-	-	-	-	-
Poder Ejecutivo de los Municipios	-	-	-	-	-	-
Gasto Etiquetado	28,827,876	(339,933)	28,487,943	28,487,943	27,191,129	-
Jefatura de la Oficina de la Gubernatura del Estado	-	-	-	-	-	-
Secretaría de Gobierno	-	-	-	-	-	-
Secretaría de Hacienda	-	-	-	-	-	-
Secretaría de Desarrollo Económico y del Trabajo	-	-	-	-	-	-
Secretaría de Desarrollo Agropecuario	-	-	-	-	-	-
Secretaría de Obras Públicas	-	-	-	-	-	-
Secretaría de Educación	-	-	-	-	-	-
Secretaría de Salud	-	-	-	-	-	-
Secretaría de Administración	-	-	-	-	-	-
Secretaría de la Contraloría	-	-	-	-	-	-
Secretaría de Turismo y Cultura	-	-	-	-	-	-
Secretaría de Desarrollo Social	-	-	-	-	-	-
Secretaría de Desarrollo Sustentable	-	-	-	-	-	-
Secretaría de Movilidad y Transporte	-	-	-	-	-	-
Comisión Estatal de Seguridad Pública	-	-	-	-	-	-
Consejería Jurídica	-	-	-	-	-	-
Gastos Institucionales	-	-	-	-	-	-
Poder Legislativo	-	-	-	-	-	-
Poder Judicial	-	-	-	-	-	-
Organismos Autónomos	-	-	-	-	-	-
Entidades Paraestatales y Fideicomisos No Empresariales y No Financieros	28,827,876	(339,933)	28,487,943	28,487,943	27,191,129	-
Fideicomisos Empresariales No Financieros con Participación Estatal Mayoritaria	-	-	-	-	-	-
Poder Ejecutivo de los Municipios	-	-	-	-	-	-
Total de Egresos	59,815,760	10,881,263	70,697,023	66,356,097	62,954,747	4,340,926

Concepto	Egresos					Subejercicio
	Aprobado	Ampliaciones/ (Reducciones)	Modificado	Devengado	Pagado	
	1	2	3 = (1 + 2)	4	5	
Gobierno	-	-	-	-	-	-
Legislación	-	-	-	-	-	-
Justicia	-	-	-	-	-	-
Coordinación de la Política de Gobierno	-	-	-	-	-	-
Relaciones Exteriores	-	-	-	-	-	-
Asuntos Financieros y Hacendarios	-	-	-	-	-	-
Seguridad Nacional	-	-	-	-	-	-
Asuntos de Orden Público y de Seguridad Interior	-	-	-	-	-	-
Otros Servicios Generales	-	-	-	-	-	-
Desarrollo Social	28,827,876	(339,933)	28,487,943	28,487,943	27,191,129	-
Protección Ambiental	-	-	-	-	-	-
Vivienda y Servicios a la Comunidad	-	-	-	-	-	-
Salud	-	-	-	-	-	-
Recreación, Cultura y Otras Manifestaciones Sociales	-	-	-	-	-	-
Educación	28,827,876	(339,933)	28,487,943	28,487,943	27,191,129	-
Protección Social	-	-	-	-	-	-
Otros Asuntos Sociales	-	-	-	-	-	-
Desarrollo Económico	30,987,844	11,221,196	42,209,040	37,868,154	35,763,618	4,340,886
Asuntos Económicos, Comerciales y Laborales en General	30,987,844	11,221,196	42,209,040	37,868,154	35,763,618	4,340,886
Agropecuaria, Silvicultura, Pesca y Caza	-	-	-	-	-	-
Combustibles y Energía	-	-	-	-	-	-
Minería, Manufacturas y Construcción	-	-	-	-	-	-
Transporte	-	-	-	-	-	-
Comunicaciones	-	-	-	-	-	-
Turismo	-	-	-	-	-	-
Ciencia, Tecnología e Innovación	-	-	-	-	-	-
Otras Industrias y Otros Asuntos Económicos	-	-	-	-	-	-
Otras no Clasificadas en Funciones Anteriores	-	-	-	-	-	-
Transacciones de la Deuda Pública / Costo Financiero de la Deuda	-	-	-	-	-	-
Transferencias, Participaciones y Aportaciones entre Diferentes Niveles y Ordenes de Gobierno	-	-	-	-	-	-
Saneamiento del Sistema Financiero	-	-	-	-	-	-
Adeudos de Ejercicios Fiscales Anteriores	-	-	-	-	-	-
Total del Gasto	59,815,720	10,881,263	70,696,983	66,356,097	62,954,747	4,340,886

Concepto	Egresos					Subejercicio
	Aprobado	Ampliaciones/ (Reducciones)	Modificado	Devengado	Pagado	
Gasto No Etiquetado	30,987,884	11,221,196	42,209,080	37,868,154	35,763,618	4,340,926
<i>Gobierno</i>	-	-	-	-	-	-
Legislación	-	-	-	-	-	-
Justicia	-	-	-	-	-	-
Coordinación de la Política de Gobierno	-	-	-	-	-	-
Relaciones Exteriores	-	-	-	-	-	-
Asuntos Financieros y Hacendarios	-	-	-	-	-	-
Seguridad Nacional	-	-	-	-	-	-
Asuntos de Orden Público y de Seguridad Interior	-	-	-	-	-	-
Otros Servicios Generales	-	-	-	-	-	-
<i>Desarrollo Social</i>	-	-	-	-	-	-
Protección Ambiental	-	-	-	-	-	-
Vivienda y Servicios a la Comunidad	-	-	-	-	-	-
Salud	-	-	-	-	-	-
Recreación, Cultura y Otras Manifestaciones Sociales	-	-	-	-	-	-
Educación	-	-	-	-	-	-
Protección Social	-	-	-	-	-	-
Otros Asuntos Sociales	-	-	-	-	-	-
<i>Desarrollo Económico</i>	<i>30,987,884</i>	<i>11,221,196</i>	<i>42,209,080</i>	<i>37,868,154</i>	<i>35,763,618</i>	<i>4,340,926</i>
Asuntos Económicos, Comerciales y Laborales en Gral.	30,987,884	11,221,196	42,209,080	37,868,154	35,763,618	4,340,926
Agropecuaria, Silvicultura, Pesca y Caza	-	-	-	-	-	-
Combustibles y Energía	-	-	-	-	-	-
Minería, Manufacturas y Construcción	-	-	-	-	-	-
Transporte	-	-	-	-	-	-
Comunicaciones	-	-	-	-	-	-
Turismo	-	-	-	-	-	-
Ciencia, Tecnología e Innovación	-	-	-	-	-	-
Otras Industrias y Otros Asuntos Económicos	-	-	-	-	-	-
<i>Otras no Clasificadas en Funciones Anteriores</i>	-	-	-	-	-	-
Transacciones de la Deuda Pública / Costo Financiero de la Deuda	-	-	-	-	-	-
Transferencias, Participaciones y Aportaciones entre Diferentes Niveles y Ordenes de Gobierno	-	-	-	-	-	-
Saneamiento del Sistema Financiero	-	-	-	-	-	-
Adeudos de Ejercicios Fiscales Anteriores	-	-	-	-	-	-
Gasto Etiquetado	28,827,876	(339,933)	28,487,943	28,487,943	27,191,129	-
<i>Gobierno</i>	-	-	-	-	-	-
Legislación	-	-	-	-	-	-
Justicia	-	-	-	-	-	-
Coordinación de la Política de Gobierno	-	-	-	-	-	-
Relaciones Exteriores	-	-	-	-	-	-
Asuntos Financieros y Hacendarios	-	-	-	-	-	-
Seguridad Nacional	-	-	-	-	-	-
Asuntos de Orden Público y de Seguridad Interior	-	-	-	-	-	-
Otros Servicios Generales	-	-	-	-	-	-
<i>Desarrollo Social</i>	<i>28,827,876</i>	<i>(339,933)</i>	<i>28,487,943</i>	<i>28,487,943</i>	<i>27,191,129</i>	<i>-</i>
Protección Ambiental	-	-	-	-	-	-
Vivienda y Servicios a la Comunidad	-	-	-	-	-	-
Salud	-	-	-	-	-	-
Recreación, Cultura y Otras Manifestaciones Sociales	-	-	-	-	-	-
Educación	28,827,876	(339,933)	28,487,943	28,487,943	27,191,129	-
Protección Social	-	-	-	-	-	-
Otros Asuntos Sociales	-	-	-	-	-	-
<i>Desarrollo Económico</i>	-	-	-	-	-	-
Asuntos Económicos, Comerciales y Laborales en Gral.	-	-	-	-	-	-
Agropecuaria, Silvicultura, Pesca y Caza	-	-	-	-	-	-
Combustibles y Energía	-	-	-	-	-	-
Minería, Manufacturas y Construcción	-	-	-	-	-	-
Transporte	-	-	-	-	-	-
Comunicaciones	-	-	-	-	-	-
Turismo	-	-	-	-	-	-
Ciencia, Tecnología e Innovación	-	-	-	-	-	-
Otras Industrias y Otros Asuntos Económicos	-	-	-	-	-	-
<i>Otras no Clasificadas en Funciones Anteriores</i>	-	-	-	-	-	-
Transacciones de la Deuda Pública / Costo Financiero de la Deuda	-	-	-	-	-	-
Transferencias, Participaciones y Aportaciones entre Diferentes Niveles y Ordenes de Gobierno	-	-	-	-	-	-
Saneamiento del Sistema Financiero	-	-	-	-	-	-
Adeudos de Ejercicios Fiscales Anteriores	-	-	-	-	-	-
Total del Egresos	59,815,760	10,881,263	70,697,023	66,356,097	62,954,747	4,340,926

EL INSTITUTO DE CAPACITACION PARA EL TRABAJO DEL ESTADO DE MORELOS
 Estado Analítico del Ejercicio del Presupuesto de Egresos Detallado - LDF
 Clasificación de Servicios Personales por Categoría
 Del 1 de enero al 31 de diciembre de 2019
 (Pesos)



Concepto	Egresos					Subejercicio
	Aprobado	Ampliaciones/ (Reducciones)	Modificado	Devengado	Pagado	
Gasto No Etiquetado	14,089,436	2,141,630	16,231,066	15,960,151	15,438,045	270,915
Personal Administrativo y de Servicio Público	14,089,436	2,141,630	16,231,066	15,960,151	15,438,045	270,915
Magisterio	-	-	-	-	-	-
Servicios de Salud	-	-	-	-	-	-
Personal Administrativo	-	-	-	-	-	-
Personal Médico, Paramédico y afín	-	-	-	-	-	-
Seguridad Pública	-	-	-	-	-	-
Gastos Asociados a la Implementación de Nuevas Leyes Fed. o Reformas a las Mismas	-	-	-	-	-	-
Nombre del Programa o Ley 1	-	-	-	-	-	-
Nombre del Programa o Ley 2	-	-	-	-	-	-
Sentencias Laborales Definitivas	-	-	-	-	-	-
Gasto Etiquetado	28,827,876	(339,933)	28,487,943	28,487,943	27,191,129	-
Personal Administrativo y de Servicio Público	28,827,876	(339,933)	28,487,943	28,487,943	27,191,129	-
Magisterio	-	-	-	-	-	-
Servicios de Salud	-	-	-	-	-	-
Personal Administrativo	-	-	-	-	-	-
Personal Médico, Paramédico y afín	-	-	-	-	-	-
Seguridad Pública	-	-	-	-	-	-
Gastos Asociados a la Implementación de Nuevas Leyes Fed. o Reformas a las Mismas	-	-	-	-	-	-
Nombre del Programa o Ley 1	-	-	-	-	-	-
Nombre del Programa o Ley 2	-	-	-	-	-	-
Sentencias Laborales Definitivas	-	-	-	-	-	-
Total del Gasto en Servicios Personales	42,917,312	1,801,697	44,719,009	44,448,094	42,629,174	270,915

EL INSTITUTO DE CAPACITACION PARA EL TRABAJO DEL ESTADO DE MORELOS
 Estado Analítico del Ejercicio del Presupuesto de Egresos
 Clasificación Económica (por Tipo de Gasto)
 Del 1 de enero al 31 de diciembre de 2019
 (Pesos)



Concepto	Egresos					
	Aprobado	Ampliaciones/ (Reducciones)	Modificado	Devengado	Pagado	Subejercicio
	1	2	3 = (1 + 2)	4	5	6 = (3 - 4)
Gasto Corriente	53,925,016	6,281,593	60,206,609	59,869,788	58,050,869	336,821
Gasto de Capital	5,890,744	4,599,670	10,490,414	6,486,309	4,903,878	4,004,105
Amortización de la Deuda y Disminución de Pasivos	-	-	-	-	-	-
Pensiones y Jubilaciones	-	-	-	-	-	-
Participaciones	-	-	-	-	-	-
Total del Gasto	59,815,760	10,881,263	70,697,023	66,356,097	62,954,747	4,340,926



Información Programática

CUENTA PÚBLICA
EL INSTITUTO DE CAPACITACION PARA EL TRABAJO
DEL ESTADO DE MORELOS
ENERO - DICIEMBRE

2019

Concepto	Egresos					Subejercicio
	Aprobado	Ampliaciones/ (Reducciones)	Modificado	Devengado	Pagado	
	1	2	3 = (1 + 2)	4	5	6 = (3 - 4)
Programas	-	-	-	-	-	-
Subsidios: Sector Social y Privado o Ent. Federativas y Municipios	-	-	-	-	-	-
Sujetos a Reglas de Operación	-	-	-	-	-	-
Otros Subsidios	-	-	-	-	-	-
Desempeño de las Funciones	-	-	-	-	-	-
Prestación de Servicios Públicos	-	-	-	-	-	-
Provisión de Bienes Públicos	-	-	-	-	-	-
Planeación, Seguimiento y Evaluación de Políticas Públicas	-	-	-	-	-	-
Promoción y Fomento	-	-	-	-	-	-
Regulación y Supervisión	-	-	-	-	-	-
Funciones de las Fuerzas Armadas (Únicamente Gobierno Federal)	-	-	-	-	-	-
Específicos	-	-	-	-	-	-
Proyectos de Inversión	-	-	-	-	-	-
Administrativos y de Apoyo	-	-	-	-	-	-
Apoyo al Proceso Presupuestario y para Mejorar la Eficiencia Institucional	-	-	-	-	-	-
Apoyo a la Función Pública y al Mejoramiento de la Gestión	-	-	-	-	-	-
Operaciones Ajenas	-	-	-	-	-	-
Compromisos	-	-	-	-	-	-
Obligaciones de Cumplimiento de Resolución Jurisdiccional	-	-	-	-	-	-
Desastres Naturales	-	-	-	-	-	-
Obligaciones	-	-	-	-	-	-
Pensiones y Jubilaciones	-	-	-	-	-	-
Aportaciones a la Seguridad Social	-	-	-	-	-	-
Aportaciones a Fondos de Estabilización	-	-	-	-	-	-
Aportaciones a Fondos de Inversión y Reestructura de Pensiones	-	-	-	-	-	-
Programas de Gasto Federalizado (Gobierno Federal)	-	-	-	-	-	-
Gasto Federalizado	59,815,760	10,881,263	70,697,023	66,356,097	62,954,747	4,340,926
Participaciones a Entidades Federativas y Municipios	-	-	-	-	-	-
Costo financiero, deuda o apoyos a deudores y ahorradores de la banca	-	-	-	-	-	-
Adeudos de ejercicios fiscales anteriores	-	-	-	-	-	-
Total del Gasto	59,815,760	10,881,263	70,697,023	66,356,097	62,954,747	4,340,926

Concepto	Estimado	Devengado	Pagado ³
I. Ingresos Presupuestarios (I=1+2)	59,815,760	69,882,252	67,031,659
1. Ingresos del Gobierno de la Entidad Federativa 1	30,987,884	41,394,309	39,615,879
2. Ingresos del Sector Paraestatal 1	28,827,876	28,487,943	27,415,780
II. Egresos Presupuestarios (II=3+4)	59,815,760	66,356,097	62,954,747
3. Egresos del Gobierno de la Entidad Federativa 2	-	-	-
4. Egresos del Sector Paraestatal 2	59,815,760	66,356,097	62,954,747
III. Balance Presupuestario (Superávit o Déficit) (III = I - II)	-	3,526,155	4,076,912

Concepto	Estimado	Devengado	Pagado ³
III. Balance presupuestario (Superávit o Déficit)	-	3,526,155	4,076,912
IV. Intereses, Comisiones y Gastos de la Deuda	-	-	-
V. Balance Primario (Superávit o Déficit) (V= III - IV)	-	3,526,155	4,076,912

Concepto	Estimado	Devengado	Pagado ³
A. Financiamiento	-	-	-
B. Amortización de la deuda	-	-	-
C. Endeudamiento ó desendeudamiento (C = A - B)	-	-	-

¹ Los Ingresos que se presentan son los ingresos presupuestarios totales sin incluir los ingresos por financiamientos. Los Ingresos del Gobierno de la Entidad Federativa corresponden a los del Poder Ejecutivo, Legislativo Judicial y Autónomos.

² Los egresos que se presentan son los egresos presupuestarios totales sin incluir los egresos por amortización. Los egresos del Gobierno de la Entidad Federativa corresponden a los del Poder Ejecutivo, Legislativo, Judicial y Órganos Autónomos.

³ Para Ingresos se reportan los ingresos recaudados; para egresos se reportan los egresos pagados.

Programas y Proyectos de Inversión

EL PROYECTO DE INVERSION DEL EL INSTITUTO DE CAPACITACION PARA EL TRABAJO DEL ESTADO DE MORELOS ES:

“CAPACITACION PARA Y EN EL TRABAJO”

Programa presupuestario estamos ubicados en Habilidades en el Empleo y Seguridad Laboral, con el propósito de que la población desempleada y sub-empleada obtenga más oportunidades de empleo.

Objetivo estratégico es: promover la operación de políticas Públicas que apoyen la generación de empleo, a través de la capacitación a personas desempleadas para fomentar el auto empleo o el empleo.

OBJETIVOS FUNDAMENTALES SON:

- I.- Impartir e impulsar la capacitación formal para el trabajo en la entidad, propiciando su mejor calidad y su vinculación con el aparato productivo y las necesidades de desarrollo regional;
- II.- Promover el surgimiento de nuevos perfiles académicos, que correspondan a las necesidades del mercado laboral; y
- III.- Formar y actualizar a los instructores que se harán cargo de capacitar a los alumnos del Instituto.

Reportes de avance en los indicadores de los Programas Presupuestarios del Poder Ejecutivo con Matrices de Indicadores de Resultados



DATOS DEL PROGRAMA																
Programa presupuestario: E/051. Capacitación de calidad para y en trabajo.		Ramo: _07_A_Trabajo		Secretaría de Desarrollo Económico y del Trabajo		Unidad (es) responsable (s): Instituto de Capacitación para el Trabajo del Estado de Morelos		Ejercicio Fiscal 2019								
ALINEACIÓN																
Plan Estatal de Desarrollo 2019-2024				Agenda 2030												
Eje estratégico: 4. Productividad y competitividad para los morelenses		Programa: En proceso de elaboración		Objetivo: Promover el crecimiento económico sostenible, inclusivo y productivo y el trabajo decente para todos		Objetivo 8: Promover el crecimiento económico sostenible, inclusivo y productivo y el trabajo decente para todos		Ejes transversales: 8.3. Promover políticas orientadas al desarrollo que apoyen las actividades productivas, la creación de empleo decente, el emprendimiento, la creatividad y la innovación, y alentar la oficialización y el crecimiento de las microempresas y las pequeñas y medianas empresas, entre otras cosas mediante el acceso a servicios financieros.								
Objetivo: 4.2 Incrementar los niveles de competitividad de las empresas morelenses para consolidar su permanencia y crecimiento en la región y generar empleos formales y dignos que promuevan el bienestar.		Objetivo: En proceso de elaboración		Objetivo: Promover el crecimiento económico sostenible, inclusivo y productivo y el trabajo decente para todos		Objetivo 8: Promover el crecimiento económico sostenible, inclusivo y productivo y el trabajo decente para todos		Ejes transversales: 8.3. Promover políticas orientadas al desarrollo que apoyen las actividades productivas, la creación de empleo decente, el emprendimiento, la creatividad y la innovación, y alentar la oficialización y el crecimiento de las microempresas y las pequeñas y medianas empresas, entre otras cosas mediante el acceso a servicios financieros.								
Finalidad: 2. Desarrollo social		Función: 3.1 Asuntos Económicos, Comerciales y Laborales en General		Subfunción: 3.9.3 Otros Asuntos Económicos		Actividad Institucional 102. Capacitación para el trabajo y promoción de empleos										
RESULTADOS																
Nivel	Objetivos (Resumen Narrativo)	Nombre del indicador	Definición del indicador	Método de cálculo	Unidad de medida	Tipo -Dimensión-Sentido de medición-Frecuencia de medición	Línea base	Meta anual 2019				AVANCE ACUMULADO		SEMAFORO (Verde: Cumplimiento del 80-100% Amarillo: Cumplimiento del 70-79% Rojo: Cumplimiento menor al 70%)		
								1er. Trim.	2do. Trim.	3er. Trim.	4to. Trim.	Al periodo	Relativo			
Fin	8. Contribuir al crecimiento económico	Tasa de Desocupación Estatal	Proporción de personas que desean trabajar y están en condiciones legales de hacerlo pero no encuentran un puesto de trabajo	$(\text{Población desempleada} / \text{Población Económicamente Activa}) * 100$	Porcentaje	Estratégico-Eficacia-Ascendente-Trimestral	2.1%									
		Porcentaje de personas capacitadas para el trabajo	Mide la proporción de personas desempleadas capacitadas para el trabajo con relación al total de personas desempleadas que solicitan capacitación	$(\text{Número de desempleados capacitados} / \text{Total de personas que solicitan capacitación}) * 100$	Porcentaje	Estratégico-Eficacia-Ascendente-Trimestral	23,733	100%	100%	100%	100%	100%	24,746	100.0%	Verde	
Propósito	Alumnos, alumnos y emprendedores capacitados o certificados en un oficio, especialidad o en desarrollo de planes de negocios.	Porcentaje de personas capacitadas en el trabajo	Mide la proporción de personas capacitadas en el trabajo con relación al total de personas que trabajan y solicitan capacitación	$(\text{Número de personas con estabilidad laboral capacitadas en el trabajo} / \text{Total de personas con estabilidad laboral que solicitan capacitación}) * 100$	Porcentaje	Estratégico-Eficacia-Ascendente-Trimestral	2,879	100%	100%	100%	100%	4,121	100.0%	Verde		
		Porcentaje de Emprendedores capacitados en planes de negocios	Mide la proporción de emprendedores capacitados en planes de negocios con relación al total de emprendedores que solicitan capacitación	$(\text{Número de emprendedores capacitados en planes de negocios} / \text{Total de emprendedores que solicitan capacitación}) * 100$	Porcentaje	Estratégico-Eficacia-Ascendente-Trimestral	110	100%	100%	100%	100%	22	100.0%	Verde		
Componente 1	Capacitación impartida a los alumnos del ICATMOR	Número de alumnos atendidos en el ICATMOR	Mide la cantidad de alumnos atendidos en el ICATMOR	Suma de alumnos atendidos en el periodo de enero a diciembre de 2019	Alumnos Inscritos	Gestión-Eficacia-Ascendente-Anual	26,612	5,141	16,347	21,331	28,867	135.3%	Rojo			
		Costo promedio anual por alumno atendido	Mide el costo promedio que representa atender a un alumno por año	(Cantidad de recursos ejercidos en el año 2019 / Total de alumnos atendidos en el año 2019)	Pesos	Estratégico-Economía-Disendente-Anual	1,840			1,840	1,937			Verde		

Reportes de avance en los indicadores de los Programas Presupuestarios del Poder Ejecutivo con Matrices de Indicadores de Resultados



DATOS DEL PROGRAMA												
Programa presupuestario:	E051. Capacitación de calidad para y en trabajo.		Ramo:	_07_A_Trabajo		Dependencia o Entidad:	Secretaría de Desarrollo Económico y del Trabajo			Unidad (es) responsable (s):		
							Instituto de Capacitación para el Trabajo del Estado de Morelos					
Actividad 1.2	Generar convenios de colaboración con instituciones y organismos del sector público, privado y social	Número de convenios formalizados con instituciones y organismos del sector público, privado y social	Mide el porcentaje de alumnos inscritos derivados de la colaboración con otras instituciones	(Número de alumnos inscritos al ICATMOR derivado de la colaboración con otras instituciones / Total de alumnos inscritos al ICATMOR) * 100	Porcentaje	Gestión-Eficiencia-Ascendente-Trimestral	(sin informac ión)	46%	46%	13,279	46.0%	Verde
Actividad 1.1	Promoción de la oferta educativa a través de redes sociales y otros medios	Número de publicaciones realizadas en redes sociales para promoción de la oferta educativa.	Mide la cantidad de convenios formalizados con instituciones y organismos del sector público, privado y social	Número de convenios formalizados con instituciones y organismos del sector público, privado y social	Convenios	Gestión-Eficiencia-Ascendente-Trimestral	37	19	28	94	254.0%	Rojo
Componente 2	Servicio de incubación de empresas otorgado	Porcentaje de proyectos financiados	Mide el porcentaje de alumnos inscritos al ICATMOR por la promoción de la oferta educativa en redes sociales y otros medios	(Número de alumnos inscritos al ICATMOR por la promoción de la oferta educativa en redes sociales y otros medios / Total de alumnos inscritos al ICATMOR) * 100	Porcentaje	Gestión-Eficiencia-Ascendente-Trimestral	(sin informac ión)	54%	54%	15,588	54.0%	Verde
Actividad 2.2	Generar convenios de colaboración con instituciones y organismos del sector público, privado y social para captar emprendedores	Número de publicaciones realizadas en redes sociales para promoción de la oferta educativa.	Mide la Cantidad de Spots difundidos o campañas realizadas con se promovió la oferta educativa del ICATMOR	Cantidad de Spots difundidos o campañas realizadas de promoción de la oferta educativa del ICATMOR	Publicaciones realizadas	Gestión-Eficiencia-Ascendente-Trimestral	960	300	450	678	113.0%	Verde
Actividad 2.1	Registro de emprendedores con proyectos de incubación	Porcentaje de emprendedores registrados	Mide el porcentaje de proyectos financiados por instituciones externas en relación al número de proyectos elaborados por los emprendedores	(Número de proyectos financiados / Total de proyectos elaborados por emprendedores) * 100	Porcentaje	Gestión-Eficiencia-Ascendente-Trimestral	(sin informac ión)	100%	100%	0	100.0%	Verde
Componente 3	Certificación en estándares de competencias realizada	Número de personas certificadas en estándares de competencias	Mide el porcentaje de emprendedores registrados en relación al número de proyectos incubados	(Número de emprendedores registrados / Total de proyectos incubados) * 100	Porcentaje	Gestión-Eficiencia-Ascendente-Trimestral	(sin informac ión)	100%	100%	22	100.0%	Verde
Actividad 3.2	Promoción de certificación de competencias laborales a los alumnos inscritos al ICATMOR	Número de alumnos activos en capacitación de ICATMOR invitados a certificación de competencias laborales.	Mide el número de personas certificadas en competencia laboral en el periodo	Sumatoria de personas certificadas durante el periodo	Personas certificadas	Gestión-Eficiencia-Ascendente-Trimestral	329	25	37	107	214.0%	Rojo
Actividad 3.1	Promoción de certificación de competencias a través de redes sociales y otros medios	Número de publicaciones realizadas en redes sociales para promoción de certificación de competencias.	Se refiere al número de alumnos inscritos al ICATMOR que se certificarán	Sumatoria de alumnos inscritos al ICATMOR que además de capacitarse se certificarán	Personas certificadas	Gestión-Eficiencia-Ascendente-Trimestral	287	25	37	83	166.0%	Rojo
Justificación de la diferencia de avances realizados con respecto a las metas programadas, cuando no se cumplió la meta o cuando se superó considerablemente.												
El indicador de número de alumnos atendidos en el ICATMOR, la línea base es lo que se alcanzó en el año 2018(26,612), sin embargo la meta programada fue menor(21,331), para el año 2019 se establece la misma meta programada que en 2018 a razón de que en el momento de elaborar el programa presupuestario se desconocía del presupuesto asignado al Instituto.												
En el componente 2, no se vinculó ningún proyecto con instituciones financieras.												
En el componente 1, número de alumnos atendidos en el ICATMOR se rebasó la meta programada derivado de las acciones implementadas para tener mayor cobertura lo que implicó una respuesta positiva por parte de la ciudadanía morelense para capacitarse en la oferta que ICATMOR implementó.												
En el componente 1, costo promedio anual por alumno, el costo fue mayor de lo programado derivado de que el presupuestado tuvo un incremento en el cuarto trimestre del año 2019.												
En la actividad 1.2, número de convenios formalizados se rebasó la meta programada derivado de que al conocer las bondades de los convenios celebrados con autoridades municipales los municipios se interesaron en la firma de convenios para beneficiar a toda la población morelense trayendo consigo un incremento en la matrícula de capacitandos.												
En el componente 3, certificaciones en estándares de competencias, se rebasó la meta programada derivado de que al tener mayor publicidad sobre los beneficios en la certificación de competencias laborales se obtuvo una respuesta favorable por parte de la ciudadanía morelense.												
En la Actividad 3.2, promoción de certificaciones a alumnos inscritos al ICATMOR, se rebasó la meta programada derivado de que al conocer la calidad y excelencia y del resultado del conocimiento adquirido de los cursos de capacitación la ciudadanía muestra mayor interés en regresar a tomar capacitaciones en otra áreas.												
En la actividad 3.1, promoción de certificaciones a través de redes sociales y otros medios, no se alcanzó la meta programada derivado de que al implementar la publicidad bajo el esquema de promoción de persona a persona se disminuyó el costo por publicidad electrónica lo que resultó en una menor cantidad de publicaciones.												



Anexos

CUENTA PÚBLICA
EL INSTITUTO DE CAPACITACION PARA EL TRABAJO
DEL ESTADO DE MORELOS
ENERO - DICIEMBRE

2019



EL INSTITUTO DE CAPACITACION PARA EL TRABAJO DEL ESTADO DE MORELOS
 Relación de Bienes Inmuebles que Componen su Patrimonio
 Al 31 de diciembre de 2019



Código	Descripción del Bien Inmueble	Valor en libros
3020301	Plantel Cuernavaca	0
3020302	Plantel Anenecuilco	0
3020303	Plantel Puente de Ixtla	0
	Como bienes inmuebles se considera el valor de toda la infraestructura tangible como edificios habitacionales son propiedad del poder ejecutivo del Gobierno del Estado de Morelos.	5,986.693

Clave	Fondo, Programa o Convenio	Datos de la Cuenta Bancaria	
		Institución Bancaria	Número de Cuenta
1.1.1.2.1.09	SUB. FEDERAL	SANTANDER	18000113234



MORELOS
2018 - 2024



Instituto de Crédito para los Trabajadores al Servicio del Gobierno del Estado de Morelos

CUENTA PÚBLICA CONSOLIDADA
ENTIDADES PARAESTATALES
ENERO - DICIEMBRE

2019



Introducción

CUENTA PÚBLICA
INSTITUTO DE CRÉDITO PARA LOS TRABAJADORES AL
SERVICIO DEL GOBIERNO DEL ESTADO DE MORELOS
ENERO - DICIEMBRE

2019

Introducción

ARMONIZACIÓN CONTABLE

En cumplimiento de la Ley General de Contabilidad Gubernamental para instrumentar la Armonización Contable en términos de lo señalado por el Consejo Nacional de Armonización Contable (CONAC), la Subdirección de Informática en términos de la propuesta autorizada que presento a la alta dirección, está realizando los desarrollos informáticos, interactuando con las unidades responsables del gasto, que serán las usuarias del Sistema Integral Contable y Financiero (SICOFI), programando liberar el sistema por módulos, hasta su total implementación y puesta en marcha de acuerdo al cronograma autorizado.



Información Contable

CUENTA PÚBLICA
INSTITUTO DE CRÉDITO PARA LOS TRABAJADORES AL
SERVICIO DEL GOBIERNO DEL ESTADO DE MORELOS
ENERO - DICIEMBRE

2019



Concepto	2019	2018	Concepto	2019	2018
INGRESOS Y OTROS BENEFICIOS			GASTOS Y OTRAS PÉRDIDAS		
Ingresos de la Gestión	1,304,135	1,107,195	Gastos de Funcionamiento	79,364,394	83,588,413
Impuestos	-	-	Servicios Personales	58,979,002	60,533,244
Cuotas y Aportaciones de Seguridad Social	-	-	Materiales y Suministros	2,826,639	3,966,592
Contribuciones de Mejoras	-	-	Servicios Generales	17,558,753	19,088,577
Derechos	-	-	Transferencias, Asignaciones, Subsidios y Otras Ayudas	12,506,757	11,172,287
Productos	-	-	Transferencias Internas y Asignaciones al Sector Público	-	-
Aprovechamientos	-	-	Transferencias al Resto del Sector Público	-	-
Ingresos por Venta de Bienes y Prestación de Servicios	1,304,135	1,107,195	Subsidios y Subvenciones	-	-
Participaciones, Aportaciones, Convenios, Incentivos Derivados de la Colaboración Fiscal, Fondos Distintos de Aportaciones, Transferencias, Asignaciones, Subsidios y Subvenciones, y Pensiones y Jubilaciones	-	-	Ayudas Sociales	798,712	150,580
Participaciones, Aportaciones, Convenios, Incentivos Derivados de la Colaboración Fiscal y Fondos Distintos de Aportaciones	-	-	Pensiones y Jubilaciones	11,528,045	11,021,707
Transferencias, Asignaciones, Subsidios y Subvenciones, y Pensiones y Jubilaciones	-	-	Transferencias a Fideicomisos, Mandatos y Contratos Análogos	-	-
Participaciones, Aportaciones, Convenios, Incentivos Derivados de la Colaboración Fiscal y Fondos Distintos de Aportaciones	-	-	Transferencias a la Seguridad Social	-	-
Transferencias, Asignaciones, Subsidios y Subvenciones, y Pensiones y Jubilaciones	-	-	Donativos	180,000	-
Otros Ingresos y Beneficios	256,023,344	206,603,181	Transferencias al Exterior	-	-
Ingresos Financieros	256,023,344	206,603,181	Participaciones y Aportaciones	-	-
Incremento por Variación de Inventarios	-	-	Participaciones	-	-
Disminución del Exceso de Estimaciones por Pérdida o Deterioro u Obsolescencia	-	-	Aportaciones	-	-
Disminución del Exceso de Provisiones	-	-	Convenios	-	-
Otros Ingresos y Beneficios Varios	-	-	Intereses, Comisiones y Otros Gastos de la Deuda Pública	-	-
Total de Ingresos y Otros Beneficios	257,327,479	207,710,376	Intereses de la Deuda Pública	3,969,066	3,995,666
			Comisiones de la Deuda Pública	5,896,164	3,468,120
			Gastos de la Deuda Pública	-	-
			Costo por Coberturas	-	-
			Apoyos Financieros	-	-
			Otros Gastos y Pérdidas Extraordinarias	-	-
			Estimaciones, Depreciaciones, Deterioros, Obsolescencia y Amortizaciones	-	-
			Provisiones	-	-
			Disminución de Inventarios	-	-
			Aumento por Insuficiencia de Estimaciones por Pérdida o Deterioro u Obsolescencia	-	-
			Aumento por Insuficiencia de Provisiones	(1,927,098)	527,546
			Otros Gastos	-	-
			Inversión Pública	-	-
			Inversión Pública no Capitalizable	-	-
			Total de Gastos y Otras Pérdidas	95,840,217	98,756,366
			Resultados del Ejercicio (Ahorro/Desahorro)	161,487,262	108,954,010

Bajo protesta de decir verdad declaramos que los Estados Financieros y sus Notas son razonablemente correctos y responsabilidad del emisor.



Instituto de Crédito para los Trabajadores al Servicio del Gobierno del Estado de Morelos
Estado de Situación Financiera
Al 31 de diciembre de 2018 y al 31 de diciembre de 2019
(Pesos)



CONCEPTO	Año		CONCEPTO	Año	
	2019	2018		2019	2018
ACTIVO			PASIVO		
Activo Circulante			Pasivo Circulante		
Efectivo y Equivalentes	42,037,706	20,826,014	Cuentas por Pagar a Corto Plazo	81,056,656	65,785,053
Derechos a Recibir Efectivo o Equivalentes	1,084,902,321	983,729,855	Documentos por Pagar a Corto Plazo	-	-
Derechos a Recibir Bienes o Servicios	-	-	Porción a Corto Plazo de la Deuda Pública a Largo Plazo	-	-
Inventarios	-	-	Títulos y Valores a Corto Plazo	-	-
Almacenes	976,070	418,774	Pasivos Diferidos a Corto Plazo	383,200	142,354
Estimación por Pérdida o Deterioro de Activos Circulantes	-	-	Fondos y Bienes de Terceros en Garantía y/o Administración a Corto Plazo	-	-
Otros Activos Circulantes	-	-	Provisiones a Corto Plazo	1,288,588	-
Otros Pasivos a Corto Plazo	-	-	-	-	-
Total de Activos Circulantes	1,127,916,097	1,004,974,643	Total de Pasivos Circulantes	82,728,444	65,927,407
Activo No Circulante			Pasivo No Circulante		
Inversiones Financieras a Largo Plazo	-	-	Cuentas por Pagar a Largo Plazo	-	-
Derechos a Recibir Efectivo o Equivalentes a Largo Plazo	2,285,467,491	1,962,393,466	Documentos por Pagar a Largo Plazo	-	-
Bienes Inmuebles, Infraestructura y Construcciones en Proceso	145,680,079	219,578,734	Deuda Pública a Largo Plazo	-	-
Bienes Muebles	23,392,948	23,041,741	Pasivos Diferidos a Largo Plazo	517,261,779	458,128,690
Activos Intangibles	168,177	160,106	Fondos y Bienes de Terceros en Garantía y/o en Administración a Largo Plazo	623,697,628	578,122,473
Depreciación, Deterioro y Amortización Acumulada de Bienes	(22,422,123)	(18,927,080)	Provisiones a Largo Plazo	-	-
Activos Diferidos	22,907	8,000	-	-	-
Estimación por Pérdida o Deterioro de Activos no Circulantes	-	-	Total de Pasivos No Circulantes	1,140,959,407	1,036,251,163
Otros Activos no Circulantes	-	-	-	-	-
Total de Activos No Circulantes	2,432,309,479	2,186,254,967	Total del Pasivo	1,223,687,851	1,102,178,570
Total del Activo	3,560,225,576	3,191,229,610	HACIENDA PÚBLICA / PATRIMONIO		
			Hacienda Pública / Patrimonio Contribuido	829,920,303	757,693,775
			Aportaciones	829,920,303	757,693,775
			Donaciones de Capital	-	-
			Actualización de la Hacienda Pública / Patrimonio	-	-
			Hacienda Pública / Patrimonio Generado	1,506,617,422	1,331,357,265
			Resultados del Ejercicio (Ahorro / Desahorro)	161,487,262	108,954,010
			Resultados de Ejercicios Anteriores	1,252,854,882	1,143,896,630
			Revalúos	21,367,290	14,908,939
			Reservas	70,907,988	63,597,686
			Rectificaciones de Resultados de Ejercicios Anteriores	-	-
			Exceso o Insuficiencia en la Actualización de la Hacienda Pública / Patrimonio	-	-
			Resultado por Posición Monetaria	-	-
			Resultado por Tenencia de Activos no Monetarios	-	-
			Total Hacienda Pública / Patrimonio	2,336,537,725	2,089,051,040
			Total del Pasivo y Hacienda Pública / Patrimonio	3,560,225,576	3,191,229,610

Bajo protesta de decir verdad declaramos que los Estados Financieros y sus Notas son razonablemente correctos y responsabilidad del emisor.



CONCEPTO	31 de diciembre 2019	31 de diciembre 2018	CONCEPTO	31 de diciembre 2019	31 de diciembre 2018
ACTIVO			PASIVO		
Activo Circulante			Pasivo Circulante		
Efectivo y Equivalentes	42,037,706	20,826,014	Cuentas por Pagar a Corto Plazo	81,056,656	65,785,053
Efectivo	16,413	16,413	Servicios Personales por Pagar a Corto Plazo	-	-
Bancos/Tesorería	42,021,293	20,809,601	Proveedores por Pagar a Corto Plazo	-	-
Bancos/Dependencias y Otros	-	-	Contratistas por Obras Públicas por Pagar a Corto Plazo	-	-
Inversiones Temporales (Hasta 3 meses)	-	-	Participaciones y Aportaciones por Pagar a Corto Plazo	-	-
Fondos con Afectación Específica	-	-	Transferencias Otorgadas por Pagar a Corto Plazo	-	-
Depósitos de Fondos de Terceros en Garantía y/o Admón.	-	-	Int., Comisiones y Otros Gastos de la Deuda Púb. por Pagar a Corto Plazo	3,445,914	2,365,351
Otros Efectivos y Equivalentes	-	-	Retenciones y Contribuciones por Pagar a Corto Plazo	-	-
			Devoluciones de la Ley de Ingresos por Pagar a Corto Plazo	77,610,742	63,419,702
Derechos a Recibir Efectivo o Equivalentes	1,084,902,321	983,729,855	Otras Cuentas por Pagar a Corto Plazo	-	-
Inversiones Financieras de Corto Plazo	861,010,890	700,725,962	Documentos por Pagar a Corto Plazo	-	-
Cuentas por Cobrar a Corto Plazo	-	-	Documentos Comerciales por Pagar a Corto Plazo	-	-
Deudores Diversos por Cobrar a Corto Plazo	1,500,815	1,151,340	Documentos con Contratistas por Obras Púb. por Pagar a Corto Plazo	-	-
Ingresos por Recuperar a Corto Plazo	209,125,277	273,362,384	Otros Documentos por Pagar a Corto Plazo	-	-
Deudores por Anticipos de la Tesorería a Corto Plazo	-	-	Porción a Corto Plazo de la Deuda Pública a Largo Plazo	-	-
Préstamos Otorgados a Corto Plazo	13,265,339	8,490,169	Porción a Corto Plazo de la Deuda Pública	-	-
Otros Derechos a Recibir Efectivo o Equiv. a Corto Plazo	-	-	Porción a Corto Plazo de Arrendamiento Financiero	-	-
Derechos a Recibir Bienes o Servicios	-	-	Títulos y Valores a Corto Plazo	-	-
Ant. a Proveedores por Adq. de Bienes y Prest. de Serv. a Corto Plazo	-	-	Pasivos Diferidos a Corto Plazo	383,200	142,354
Ant. a Proveedores por Adq. de Bienes Inm. y Muebles a Corto Plazo	-	-	Ingresos Cobrados por Adelantado a Corto Plazo	-	-
Ant. a Proveedores por Adq. de Bienes Intangibles a Corto Plazo	-	-	Intereses Cobrados por Adelantado a Corto Plazo	383,200	142,354
Anticipos a Contratistas por Obras Públicas a Corto Plazo	-	-	Otros Pasivos Diferidos a Corto Plazo	-	-
Otros Derechos a Recibir Bienes o Servicios a Corto Plazo	-	-	Fondos y Bienes de Terceros en Garantía y/o Admón. a C. P.	-	-
Inventarios	-	-	Fondos en Garantía a Corto Plazo	-	-
Inventario de Mercancías para Venta	-	-	Fondos en Administración a Corto Plazo	-	-
Inventario de Mercancías Terminadas	-	-	Fondos Contingentes a Corto Plazo	-	-
Inventario de Mercancías en Proceso de Elaboración	-	-	Fondos de Fideicomisos, Mandatos y Contratos Análogos a Corto Plazo	-	-
Inventario de Materias Primas, Mat. y Suministros para Producción	-	-	Otros Fondos de Terceros en Garantía y/o Administración a Corto Plazo	-	-
Bienes en Tránsito	-	-	Valores y Bienes en Garantía a Corto Plazo	-	-
Almacenes	976,070	418,774	Provisiones a Corto Plazo	1,288,588	-
Estimación por Pérdida o Deterioro de Activos Circulantes	-	-	Provisión para Demandas y Juicios a Corto Plazo	-	-
Est. para Ctas. Incobrables por Derechos a Recibir Efectivo o Equiv.	-	-	Provisión para Contingencias a Corto Plazo	-	-
Estimación por Deterioro de Inventarios	-	-	Otras Provisiones a Corto Plazo	1,288,588	-
Otros Activos Circulantes	-	-	Otros Pasivos a Corto Plazo	-	-
Valores en Garantía	-	-	Ingresos por Clasificar	-	-
Bienes en Garantía (excluye depósitos de fondos)	-	-	Recaudación por Participar	-	-
Bienes Deriv. de Embargos, Decom., Aseguramientos y Dación en Pago	-	-	Otros Pasivos Circulantes	-	-
Adquisición con Fondos de Terceros	-	-			
Total de Activos Circulantes	1,127,916,097	1,004,974,643	Total de Pasivos Circulantes	82,728,444	65,927,407



CONCEPTO	31 de diciembre 2019	31 de diciembre 2018	CONCEPTO	31 de diciembre 2019	31 de diciembre 2018
Activo No Circulante			Pasivo No Circulante		
Inversiones Financieras a Largo Plazo	-	-	Cuentas por Pagar a Largo Plazo	-	-
Derechos a Recibir Efectivo o Equivalentes a Largo Plazo	2,285,467,491	1,962,393,466	Documentos por Pagar a Largo Plazo	-	-
Bienes Inmuebles, Infraestructura y Const. en Proceso	145,680,079	219,578,734	Deuda Pública a Largo Plazo	-	-
Bienes Muebles	23,392,948	23,041,741	Pasivos Diferidos a Largo Plazo	517,261,779	458,128,690
Activos Intangibles	168,177	160,106	Fdos. y Bienes de Terceros en Garantía y/o en Admón. a L.-P.	623,697,628	578,122,473
Depreciación, Deterioro y Amortización Acumulada de Bienes	(22,422,123)	(18,927,080)	Provisiones a Largo Plazo	-	-
Activos Diferidos	22,907	8,000	Total de Pasivos No Circulantes	1,140,959,407	1,036,251,163
Estimación por Pérdida o Deterioro de Activos no Circulantes	-	-	Total del Pasivo	1,223,687,851	1,102,178,570
Otros Activos no Circulantes	-	-			
Total de Activos No Circulantes	2,432,309,479	2,186,254,967	HACIENDA PÚBLICA / PATRIMONIO		
Total del Activo	3,560,225,576	3,191,229,610	Hacienda Pública / Patrimonio Contribuido	829,920,303	757,693,775
			Aportaciones	829,920,303	757,693,775
			Donaciones de Capital	-	-
			Actualización de la Hacienda Pública / Patrimonio	-	-
			Hacienda Pública / Patrimonio Generado	1,506,617,422	1,331,357,265
			Resultados del Ejercicio (Ahorro / Desahorro)	161,487,262	108,954,010
			Resultados de Ejercicios Anteriores	1,252,854,882	1,143,896,630
			Revalúos	21,367,290	14,908,939
			Reservas	70,907,988	63,597,686
			Rectificaciones de Resultados de Ejercicios Anteriores	-	-
			Exceso o Insuficiencia en la Actualización de la Hacienda Pública / Patrimonio	-	-
			Resultado por Posición Monetaria	-	-
			Resultado por Tenencia de Activos no Monetarios	-	-
			Total Hacienda Pública / Patrimonio	2,336,537,725	2,089,051,040
			Total del Pasivo y Hacienda Pública / Patrimonio	3,560,225,576	3,191,229,610

Bajo protesta de decir verdad declaramos que los Estados Financieros y sus Notas son razonablemente correctos y responsabilidad del emisor.




Instituto de Crédito para los Trabajadores al Servicio del Gobierno del Estado de Morelos
Estado de Cambios en la Situación Financiera
Del 1 de enero al 31 de diciembre de 2018 y del 1 de enero al 31 de diciembre de 2019
(Pesos)



Concepto	Origen	Aplicación	Concepto	Origen	Aplicación
ACTIVO	77,393,698	446,389,664	PASIVO	121,509,281	-
Activo Circulante	-	122,941,454	Pasivo Circulante	16,801,037	-
Efectivo y Equivalentes	-	21,211,692	Cuentas por Pagar a Corto Plazo	15,271,603	-
Derechos a Recibir Efectivo o Equivalentes	-	101,172,466	Documentos por Pagar a Corto Plazo	-	-
Derechos a Recibir Bienes o Servicios	-	-	Porción a Corto Plazo de la Deuda Pública a Largo Plazo	-	-
Inventarios	-	-	Títulos y Valores a Corto Plazo	-	-
Almacenes	-	557,296	Pasivos Diferidos a Corto Plazo	240,846	-
Estimación por Pérdida o Deterioro de Activos Circulantes	-	-	Fdos. y Bienes de Terceros en Garantía y/o Admón. a C. P.	-	-
Otros Activos Circulantes	-	-	Provisiones a Corto Plazo	1,288,588	-
Activo No Circulante	77,393,698	323,448,210	Otros Pasivos a Corto Plazo	-	-
Inversiones Financieras a Largo Plazo	-	-	Pasivo No Circulante	104,708,244	-
Derechos a Recibir Efectivo o Equivalentes a Largo Plazo	-	323,074,025	Cuentas por Pagar a Largo Plazo	-	-
Bienes Inmuebles, Infraestructura y Constr. en Proceso	73,898,655	-	Documentos por Pagar a Largo Plazo	-	-
Bienes Muebles	-	351,207	Deuda Pública a Largo Plazo	-	-
Activos Intangibles	-	8,071	Pasivos Diferidos a Largo Plazo	59,133,089	-
Depreciación, Deterioro y Amort. Acumulada de Bienes	3,495,043	-	Fdos. y Bienes de Terceros en Garantía y/o Admón. a L. P.	45,575,155	-
Est. por Pérdida o Deterioro de Activos no Circulantes	-	14,907	Provisiones a Largo Plazo	-	-
Otros Activos no Circulantes	-	-	HACIENDA PÚBLICA / PATRIMONIO	247,486,685	-
			Hacienda Pública / Patrimonio Contribuido	72,226,528	-
			Aportaciones	72,226,528	-
			Donaciones de Capital	-	-
			Actualización de la Hacienda Pública / Patrimonio	-	-
			Hacienda Pública / Patrimonio Generado	175,260,157	-
			Resultados del Ejercicio (Ahorro / Desahorro)	52,533,252	-
			Resultados de Ejercicios Anteriores	108,958,252	-
			Revalúos	6,458,351	-
			Reservas	7,310,302	-
			Rectificaciones de Resultados de Ejercicios Anteriores	-	-
			Exceso o Insuficiencia en la Actualización de la Hacienda Pública / Patrimonio	-	-
			Resultado por Posición Monetaria	-	-
			Resultado por Tenencia de Activos no Monetarios	-	-

Bajo protesta de decir verdad declaramos que los Estados Financieros y sus Notas son razonablemente correctos y responsabilidad del emisor.



Instituto de Crédito para los Trabajadores al Servicio del Gobierno del Estado de Morelos
Estado Analítico del Activo
Del 1 de enero al 31 de diciembre de 2019
(Pesos)



Concepto	1	2	3	Saldo Final 4=(1+2-3)	Variación del Periodo (4-1)
	Saldo Inicial	Cargos del Periodo	Abonos del Periodo		
ACTIVO	3,191,229,610	233,813,618,213	233,444,622,247	3,560,225,576	368,995,966
Activo Circulante	1,004,974,643	232,200,345,527	232,077,404,073	1,127,916,097	122,941,454
Efectivo y Equivalentes	20,826,014	116,544,048,349	116,522,836,657	42,037,706	21,211,692
Derechos a Recibir Efectivo o Equivalentes	983,729,855	115,653,209,368	115,552,036,902	1,084,902,321	101,172,466
Derechos a Recibir Bienes o Servicios	-	-	-	-	-
Inventarios	-	-	-	-	-
Almacenes	418,774	3,087,810	2,530,514	976,070	557,296
Estimación por Pérdida o Deterioro de Activos Circulantes	-	-	-	-	-
Otros Activos Circulantes	-	-	-	-	-
Activo No Circulante	2,186,254,967	1,613,272,686	1,367,218,174	2,432,309,479	246,054,512
Inversiones Financieras a Largo Plazo	-	-	-	-	-
Derechos a Recibir Efectivo o Equivalentes a Largo Plazo	1,962,393,466	1,590,577,280	1,267,503,255	2,285,467,491	323,074,025
Bienes Inmuebles, Infraestructura y Constr. en Proceso	219,578,734	19,914,601	93,813,256	145,680,079	(73,898,655)
Bienes Muebles	23,041,741	2,757,827	2,406,620	23,392,948	351,207
Activos Intangibles	160,106	8,071	-	168,177	8,071
Depreciación, Deterioro y Amort. Acumulada de Bienes	(18,927,080)	-	3,495,043	(22,422,123)	(3,495,043)
Activos Diferidos	8,000	14,907	-	22,907	14,907
Est. por Pérdida o Deterioro de Activos no Circulantes	-	-	-	-	-
Otros Activos no Circulantes	-	-	-	-	-

Bajo protesta de decir verdad declaramos que los Estados Financieros y sus Notas son razonablemente correctos y responsabilidad del emisor.



Instituto de Crédito para los Trabajadores al Servicio del Gobierno del Estado de Morelos
Estado Analítico de la Deuda y Otros Pasivos
Del 1 de enero al 31 de diciembre de 2019
(Pesos)



Denominación de las Deudas	Moneda de Contratación	Institución o País Acreedor	Saldo Inicial del Periodo	Saldo Final del Periodo
DEUDA PÚBLICA				
Corto Plazo				
Deuda Interna	Pesos		-	-
Instituciones de Crédito			-	-
Títulos y Valores			-	-
Arrendamientos Financieros			-	-
Deuda Externa	Pesos		-	-
Organismos Financieros Internacionales			-	-
Deuda Bilateral			-	-
Títulos y Valores			-	-
Arrendamientos Financieros			-	-
<i>Subtotal a Corto Plazo</i>			-	-
Largo Plazo				
Deuda Interna	Pesos		-	-
Instituciones de Crédito			-	-
Títulos y Valores			-	-
Arrendamientos Financieros			-	-
Deuda Externa	Pesos		-	-
Organismos Financieros Internacionales			-	-
Deuda Bilateral			-	-
Títulos y Valores			-	-
Arrendamientos Financieros			-	-
<i>Subtotal a Largo Plazo</i>			-	-
Otros Pasivos			1,102,178,570	1,223,687,851
Total Deuda y Otros Pasivos			1,102,178,570	1,223,687,851

Bajo protesta de decir verdad declaramos que los Estados Financieros y sus Notas son razonablemente correctos y responsabilidad del emisor.



Instituto de Crédito para los Trabajadores al Servicio del Gobierno del Estado de Morelos
Informe Analítico de la Deuda Pública y Otros Pasivos - LDF
Del 1 de enero al 31 de diciembre de 2019
(Pesos)



Denominación de la Deuda Pública y Otros Pasivos	Saldo al 31 de Diciembre de 2018	Disposiciones del Periodo	Amortizaciones del Periodo	Revaluaciones, Reclasificaciones y Otros Ajustes	Saldo Final del Periodo	Pago de Intereses del Periodo	Pago de Comisiones y demás costos asociados durante el Periodo
Deuda Pública	-	-	-	-	-	-	-
<i>Corto Plazo</i>	-	-	-	-	-	-	-
<i>Instituciones de Crédito</i>	-	-	-	-	-	-	-
<i>Títulos y Valores</i>	-	-	-	-	-	-	-
<i>Arrendamientos Financieros</i>	-	-	-	-	-	-	-
<i>Largo Plazo</i>	-	-	-	-	-	-	-
<i>Instituciones de Crédito</i>	-	-	-	-	-	-	-
<i>Títulos y Valores</i>	-	-	-	-	-	-	-
<i>Arrendamientos Financieros</i>	-	-	-	-	-	-	-
Otros Pasivos	1,102,178,570	-	-	-	1,223,687,851	-	-
Total de la Deuda Pública y Otros Pasivos	1,102,178,570	-	-	-	1,223,687,851	-	-
Deuda Contingente¹ (Informativo)							
Deuda Contingente 1	-	-	-	-	-	-	-
Deuda Contingente 2	-	-	-	-	-	-	-
Deuda Contingente xx	-	-	-	-	-	-	-
Valor de Instrumentos Bono Cupón Cero²							
Instrumento Bono Cupón Cero 1	-	-	-	-	-	-	-
Instrumento Bono Cupón Cero 2	-	-	-	-	-	-	-
Instrumento Bono Cupón Cero 3	-	-	-	-	-	-	-

1 Se refiere a cualquier Financiamiento sin fuente o garantía de pago definida, que sea asumida de manera solidaria o subsidiaria por las Entidades Federativas con sus Municipios, organismos descentralizados y empresas de participación estatal mayoritaria y fideicomisos, locales o municipales, y por los Municipios con sus respectivos organismos descentralizados y empresas de participación municipal mayoritaria.

2 Se refiere al valor del Bono Cupón Cero que respalda el pago de los créditos asociados al mismo (Activo).

Obligaciones a Corto Plazo	Monto Contratado	Plazo Pactado	Tasa de Interés	Comisiones y Costos Relacionados	Tasa Efectiva
Obligaciones a Corto Plazo (Informativo)					
Crédito 1	-	-	-	-	-
Crédito 2	-	-	-	-	-
Crédito xx	-	-	-	-	-

Bajo protesta de decir verdad declaramos que los Estados Financieros y sus Notas son razonablemente correctos y responsabilidad del emisor.



Denominación de las Obligaciones Diferentes de Financiamiento	Fecha del Contrato	Fecha de inicio de operación del proyecto	Fecha de vencimiento	Monto de la inversión pactado	Plazo pactado	Monto promedio mensual del pago de la contraprestación	Monto promedio mensual del pago correspondiente al pago de inversión	Monto pagado de la inversión al 31 de diciembre de 2019	Monto pagado de la inversión actualizado al 31 de diciembre de 2019	Saldo pendiente por pagar de la inversión al 31 de diciembre de 2019
Asociaciones Público Privadas (APP 's)				-				-	-	-
APP 1				-				-	-	-
APP 2				-				-	-	-
APP 3				-				-	-	-
APP XX				-				-	-	-
Otros Instrumentos				-				-	-	-
Otro Instrumento 1				-				-	-	-
Otro Instrumento 2				-				-	-	-
Otro Instrumento 3				-				-	-	-
Otro Instrumento xx				-				-	-	-
Total de Obligaciones Diferentes de Financiamiento				-				-	-	-

NO APLICA

Bajo protesta de decir verdad declaramos que los Estados Financieros y sus Notas son razonablemente correctos y responsabilidad del emisor.



Concepto	Hacienda Pública/Patrimonio Contribuido	Hacienda Pública/Patrimonio Generado de Ejercicios Anteriores	Hacienda Pública/Patrimonio Generado del Ejercicio	Exceso o Insuficiencia en la Actualización de la Hacienda Pública / Patrimonio	TOTAL
Hacienda Pública / Patrimonio Contribuido Neto de 2018	757,693,775	-	-	-	757,693,775
Aportaciones	757,693,775	-	-	-	757,693,775
Donaciones de Capital	-	-	-	-	-
Actualización de la Hacienda Pública / Patrimonio	-	-	-	-	-
Hacienda Pública / Patrimonio Generado Neto de 2018	-	1,222,403,255	108,954,010	-	1,331,357,265
Resultados del Ejercicio (Ahorro / Desahorro)	-	-	108,954,010	-	108,954,010
Resultados de Ejercicios Anteriores	-	1,143,896,630	-	-	1,143,896,630
Revalúos	-	14,908,939	-	-	14,908,939
Reservas	-	63,597,686	-	-	63,597,686
Rectificaciones de Resultados de Ejercicios Anteriores	-	-	-	-	-
Exceso o Insuficiencia en la Actualización de la Hacienda Pública / Patrimonio Neto de 2018	-	-	-	-	-
Resultado por Posición Monetaria	-	-	-	-	-
Resultado por Tenencia de Activos no Monetarios	-	-	-	-	-
Hacienda Pública / Patrimonio Neto Final de 2018	757,693,775	1,222,403,255	108,954,010	-	2,089,051,040
Cambios en la Hacienda Pública / Patrimonio Contribuido Neto de 2019	72,226,528	-	-	-	72,226,528
Aportaciones	72,226,528	-	-	-	72,226,528
Donaciones de Capital	-	-	-	-	-
Actualización de la Hacienda Pública / Patrimonio	-	-	-	-	-
Variaciones de la Hacienda Pública / Patrimonio Generado Neto de 2019	-	108,958,252	66,301,905	-	175,260,157
Resultados del Ejercicio (Ahorro / Desahorro)	-	-	161,487,262	-	161,487,262
Resultados de Ejercicios Anteriores	-	108,958,252	(108,954,010)	-	4,242
Revalúos	-	-	6,458,351	-	6,458,351
Reservas	-	-	7,310,302	-	7,310,302
Rectificaciones de Resultados de Ejercicios Anteriores	-	-	-	-	-
Cambios en el Exceso o Insuficiencia en la Actualización de la Hacienda Pública / Patrimonio Neto de 2019	-	-	-	-	-
Resultado por Posición Monetaria	-	-	-	-	-
Resultado por Tenencia de Activos no Monetarios	-	-	-	-	-
Hacienda Pública / Patrimonio Neto Final de 2019	829,920,303	1,331,361,507	175,255,915	-	2,336,537,725

Bajo protesta de decir verdad declaramos que los Estados Financieros y sus Notas son razonablemente correctos y responsabilidad del emisor.



Concepto		2019	2018	Concepto	2019	2018
Flujos de Efectivo de las Actividades de Operación				Flujos de Efectivo de las Actividades de Inversión		
Origen			207,710,376	Origen	351,066,621	334,865,691
Impuestos		257,327,479	-	Bienes Inmuebles, Infraestructura y Construcciones en Proceso	81,534,950	1,177,944
Cuotas y Aportaciones de Seguridad Social		-	-	Bienes Muebles	2,292,555	2,098,732
Contribuciones de Mejoras		-	-	Otros Orígenes de Inversión	267,239,116	331,589,015
Derechos		-	-	Aplicación	491,342,191	447,978,451
Productos		-	-	Bienes Inmuebles, Infraestructura y Construcciones en Proceso	-	85,365,314
Aprovechamientos		1,304,135	1,107,195	Bienes Muebles	351,207	6,567,243
Ingresos por Venta de Bienes y Prestación de Servicios		-	-	Otras Aplicaciones de Inversión	490,990,984	356,045,894
Participaciones, Aportaciones, Convenios, Incentivos Derivados de la Colaboración Fiscal y Fondos Distintos de Aportaciones		-	-	Flujos Netos de Efectivo por Actividades de Inversión	(140,275,570)	(113,112,760)
Transferencias, Asignaciones, Subsidios y Subvenciones, y Pensiones y Jubilaciones		-	-	Flujo de Efectivo de las Actividades de Financiamiento		
Otros Orígenes de Operación		256,023,344	206,603,181	Origen	-	-
		95,840,217	98,756,366	Endeudamiento Neto	-	-
Aplicación		58,979,002	60,533,244	Interno	-	-
Servicios Personales		2,826,639	3,966,592	Externo	-	-
Materiales y Suministros		17,558,753	19,088,577	Otros Orígenes de Financiamiento	-	-
Servicios Generales		-	-	Aplicación	-	-
Transf. Internas y Asignaciones al Sector Público		-	-	Servicios de la Deuda	-	-
Transferencias al resto del Sector Público		-	-	Interno	-	-
Subsidios y Subvenciones		-	-	Externo	-	-
Ayudas Sociales		798,712	150,580	Otras Aplicaciones de Financiamiento	-	-
Pensiones y Jubilaciones		11,528,045	11,021,707	Flujos Netos de Efectivo por Actividades de Financiamiento	-	-
Transf. a Fideicomisos, Mandatos y Contratos Análogos		-	-	Incremento/Disminución Neta en el Efectivo y Equivalentes al Efectivo	21,211,692	(4,158,750)
Transferencias a la Seguridad Social		-	-	Efectivo y Equivalentes al Efectivo al Inicio del Ejercicio	20,826,014	24,984,764
Donativos		180,000	-	Efectivo y Equivalentes al Efectivo al Final del Ejercicio	42,037,706	20,826,014
Transferencias al Exterior		-	-			
Participaciones		-	-			
Aportaciones		-	-			
Convenios		-	-			
Otras Aplicaciones de Operación		3,969,066	3,995,666			
Flujos Netos de Efectivo por Actividades de Operación		161,487,262	108,954,010			

Bajo protesta de decir verdad declaramos que los Estados Financieros y sus Notas son razonablemente correctos y responsabilidad del emisor.

Informe de Pasivos Contingentes

NO APLICA

NOTAS A LOS ESTADOS FINANCIEROS

a) NOTAS DE DESGLOSE

I) NOTAS AL ESTADO DE SITUACIÓN FINANCIERA

Activo

Efectivo y Equivalentes
(Anexo 1)

Derechos a recibir Efectivo o Equivalentes y Bienes o Servicios
(Anexo 2, 3, 4, 5)

Derechos a recibir Efectivo o Equivalentes a Largo Plazo
(Anexos 8 y 9)

Bienes Muebles, Inmuebles e Intangibles

La depreciación de los bienes que integran el Activo No Circulante, se calcula por el método de línea recta, utilizando las tasas de depreciación señaladas en los Parámetros de Estimación de Vida Útil emitidos por el Consejo Nacional de Armonización Contable. Los porcentajes de depreciación anual son los siguientes:

Edificios no Habitacionales	3.30%
Otros Bienes Inmuebles	5.00%
Muebles de Oficina y Estantería	10.00%
Muebles, Excepto De Oficina Y Estantería	10.00%
Equipo de Cómputo y de Tecnologías de la Información	33.30%
Otros Mobiliarios y Equipos de Administración	10.00%
Equipo Médico y de Laboratorio	20.00%
Instrumental Médico y de Laboratorio	20.00%
Automóviles y Equipo Terrestre	20.00%
Maquinaria, Otros Equipos y Herramientas	10.00%

Bienes Inmuebles

De acuerdo a la copia de la ESCRITURA PUBLICA PROTOCOLIZADA NÚMERO 85,962.- VOLUMEN MMDCXXII.- PAGINA 181, de la Notaria número uno del Lic. GREGORIO ALEJANDRO GÓMEZ MALDONADO, que describe la Fusión de 2 Predios y la constitución del Conjunto Condominal denominado "LAS VENTANAS" compuesto de 302 viviendas, distribuidas en CINCO CONDOMINIOS, se realizó en el mes de Noviembre del 2018 el registro contable

de la Capitalización de la Inversión en la cuenta 1.2.3.2.0.001.000.000.000 "Viviendas", al 31 de Diciembre del 2019 el saldo de esta cuenta es de \$ 98.6 mdp., monto a recuperar con el importe de los créditos que se otorguen a los afiliados para la adquisición de las viviendas restantes.

Los registros contables y presupuestales derivados del programa de vivienda sustentable, se sometieron a la consideración del Titular de la Dirección General de Contabilidad de la Secretaría de Hacienda del Poder Ejecutivo, emitiendo su opinión favorable en la reunión realizada el 10 de Diciembre del 2018.

Se registró en la cuenta de Revalúo de Bienes Inmuebles, la actualización de 11 Bienes Inmuebles, Propiedad del ICTSGEM, por la cantidad de \$ 6'458,351.12 en cumplimiento a lo establecido en las Principales Reglas de Registro y Valoración de Patrimonio; como resultado de la Actualización de Bienes Inmuebles de Valor Avaluó (CABE), y determinado el 07 de Noviembre del 2019 por la Comisión de Avalúos de Bienes Estatales, y entregados a esta Subdirección para su registro Contable el día 10/12/2019 con número de oficio No. CAF/SA/753/2019.

Con base en oficio emitido por el Titular de la Subdirección Administrativa número CAF/SA/725/2019, con fecha 02/12/2019 y acuerdo número A4/SO3a/13-06-19, así como al Convenio de colaboración para baja de bienes número SJ/CC/003/2019, se procedió al registro de la póliza Contable número DI 362, afectando la cuenta "5.5.1.8.0.000.000.000.000 DISMINUCIÓN DE BIENES POR PERDIDA, OBSOLESCENCIA Y DETERIORO"

Pasivo

Retenciones y Contribuciones por pagar a corto plazo

Otras cuentas por pagar a corto plazo

(Anexo 10 y 11)

Se solicita con oficio DG/CAF/SA/DRH/85/2019, por la Subdirección Administrativa la provisión a la partida 45202 PAGO DE PENSIONES Y JUBILACIONES CONTRACTUALES, por lo que se procedió a dar de alta la cuenta "2.1.7. PROVISIONES A CORTO PLAZO", así como la cuenta de detalle "2.1.7.9 OTRAS PROVISIONES A CORTO PLAZO", de acuerdo a la Estructura del Plan de Cuentas Emitido por el CONAC.

Fondos en Administración a Largo Plazo

(Anexo 12)

Al 31 de Diciembre del año 2019, Once Entes Obligados retienen a sus trabajadores el 4.25% de cuotas sobre las percepciones que cada uno determina.

Con fecha 22 de Marzo del año 2017, se publicó en el Periódico Oficial “Tierra y Libertad” número 5483 en el Decreto 1813 que reforma y adiciona diversas disposiciones a la Ley del Instituto de Crédito para los Trabajadores al Servicio del Gobierno del Estado de Morelos, modificando el porcentaje a 2.25% y la base para el cálculo, sobre los Ingresos totales que perciben los afiliados, esta modificación no está siendo aplicada por El Sistema para el Desarrollo Integral de la Familia, Instituto de Desarrollo y Fortalecimiento Municipal, Instituto Morelense de Procesos Electorales y Participación Ciudadana, H. Tribunal Superior de Justicia, Tribunal Unitario de Justicia para Adolescentes, Municipio de Cuernavaca, H. Ayuntamiento Cuernavaca Seguridad Pública, Sistema de Agua Potable y Alcantarillado del Municipio de Cuernavaca, Comisión Estatal de Derechos Humanos, Instituto de la Educación Básica del Estado de Morelos e Instituto Morelense de Información Pública y Estadística.

El 29 de Noviembre del 2017, se publicó en el Periódico Oficial Tierra y Libertad número 5553, el Decreto número 2354, por el que se Reforma y Adiciona diversas disposiciones de la Ley del Instituto de Crédito al Servicio del Gobierno del Estado de Morelos, entre otras define el concepto de Ingresos Totales que se integrara para la base del cálculo de las Cuotas a retener a los Afiliados.

Las cuotas se reintegran a los afiliados en términos del Artículo 46 de la Ley del Instituto vigente, o resolución derivada de una demanda.

RESERVA DE CUENTAS INCOBRABLES A CARGO DE LOS ENTES OBLIGADOS

En atención a la observación número 4 de la Auditoria Externa ICTSGEM/AE/01/15 practicada al Ejercicio Fiscal 2014, de acuerdo a la minuta de fecha 30 de octubre del 2015, oficio SPAF/770/2015-11 y minuta de fecha 06 de enero del 2016, se registra contablemente la “Reserva de Cuentas Incobrables a cargo de los Entes Obligados”, en proporción del 3% (en concordancia con el procedimiento que se aplica para la creación del Fondo de Reserva que el H. Consejo Directivo autorizo en acuerdo A3/SO216a/27/03/06), respecto al monto del total de las cuentas por cobrar a cargo de los Entes Obligados, contra la cuenta de Otros Gastos.

El 25 de Septiembre del 2018, se publicó en el Periódico Oficial “TIERRA Y LIBERTAD” número 5636, el Reglamento de la Ley del Instituto de Crédito para los Trabajadores al Servicio del Gobierno del Estado de Morelos, que determina la integración de los Lineamientos derivados del mismo los cuales, entre otros, deben prever una Reserva Contable para los casos de incumplimientos en el entero que deben realizar los Entes Obligados en términos del Artículo 27 de la ley del ICTSGEM.

APORTACIONES ORDINARIAS DE ENTES OBLIGADOS (Anexo 13)

Esta cuenta refleja las Aportaciones que han realizado los Entes Obligados, sobre las percepciones que determinan de sus trabajadores.

Once Entes Obligados realizan aportaciones del 6.0% sobre las percepciones de sus trabajadores que cada Ente Obligado determina.

Con fecha 22 de Marzo del año 2017, se publicó en el Periódico Oficial “Tierra y Libertad” número 5483 en el Decreto 1813 que reforma y adiciona diversas disposiciones a la Ley del Instituto de Crédito para los Trabajadores al Servicio del Gobierno del Estado de Morelos, modificando el porcentaje a 2.25% y la base para el cálculo, sobre los Ingresos totales que perciben los afiliados, esta modificación no está siendo aplicada por El Sistema para el Desarrollo Integral de la Familia, Instituto de Desarrollo y Fortalecimiento Municipal, Instituto Morelense de Procesos Electorales y Participación Ciudadana, H. Tribunal Superior de Justicia, Tribunal Unitario de Justicia para Adolescentes, Municipio de Cuernavaca, H. Ayuntamiento Cuernavaca Seguridad Pública, Sistema de Agua Potable y Alcantarillado del Municipio de Cuernavaca, Comisión Estatal de Derechos Humanos, Instituto de la Educación Básica del Estado de Morelos e Instituto Morelense de Información Pública y Estadística.

El 29 de Noviembre del 2017, se publicó en el Periódico Oficial Tierra y Libertad número 5553, el Decreto número 2354, por el que se Reforma y Adiciona diversas disposiciones de la Ley del Instituto de Crédito al Servicio del Gobierno del Estado de Morelos, entre otras define el concepto de Ingresos Totales que se integrara para la base del cálculo de las Aportaciones que los Entes Obligados deben enterar al Instituto.

II) NOTAS AL ESTADO DE ACTIVIDADES

Al mes de Diciembre del 2018, el Instituto obtuvo un Superávit Financiero de \$ 108.9 mdp y al mes de Diciembre del 2019 el Superávit es de \$ 161.5 mdp., monto mayor en \$ 52.6 mdp, que representa un 32.56 %.

	DIC 2018	DIC2019	VARIACIÓN
INGRESOS	\$ 207.7	\$ 257.3	\$ 49.6
GASTOS DE FUNCIONAMIENTO	\$ 98.8	\$ 95.8	\$ 3.0
SUPERAVIT FINANCIERO	\$ 108.9 mdp	\$ 161.5 mdp	\$ 52.6 mdp

III) NOTAS AL ESTADO DE VARIACIÓN EN LA HACIENDA PÚBLICA

El incremento del patrimonio del cierre del ejercicio 2018 al Cuarto Trimestre 2019 es de \$ 247.4 mdp, que se deriva principalmente del entero en el tiempo establecido de las Aportaciones que realizaron los Entes Obligados y del Superávit Financiero de \$ 161.4 mdp obtenido al cierre de Diciembre del 2019.

IV) NOTAS AL ESTADO DE FLUJOS DE EFECTIVO

Efectivo y equivalentes

	2019	2018
Efectivo en Caja y Bancos	\$ 42,037,706	\$ 20,826,013

b) NOTAS DE MEMORIA (CUENTAS DE ORDEN)

La cuenta de orden "CARTERA CANCELADA CON FONDO DE RESERVA ESPECIAL" refleja el importe de la cartera incobrable cancelada con cargo al Fondo de Reserva Especial, cuyo importe asciende a \$ 12.5 mdp.

Las Cuentas de Orden Presupuestarias al mes de Diciembre 2019 muestran el avance en el ejercicio del presupuesto:

Presupuesto de Ingresos:

Presupuesto de Ingresos Estimado	\$ 1,045'931,411.00
Presupuesto de Ingresos por Ejecutar	\$ 405'321,767.31
Presupuesto de Ingresos Modificado	\$ 0.00
Presupuesto de Ingresos Devengado	\$ 0.00
Presupuesto de Ingresos Recaudado	\$ 1,451'253,178.31

Presupuesto de Egresos:

Presupuesto de Egresos Aprobado	\$ 1,040'557,517.71
Presupuesto de Egresos por Ejercer	\$ 69'438,685.17
Presupuesto de Egresos Modificado	\$ 302'500,000.00
Presupuesto de Egresos Comprometido	\$ 0.00
Presupuesto de Egresos Devengado	\$ 2'298,731.44
Presupuesto de Egresos Ejercido	\$ 0.00
Presupuesto de Egresos Pagado	\$ 1,271'320,101.10

c) NOTAS DE GESTIÓN ADMINISTRATIVA

INFORME SOBRE LAS PRINCIPALES VARIACIONES DE LOS RUBROS
DEL ESTADO DE SITUACIÓN FINANCIERA CON CIFRAS AL 31 DE DICIEMBRE DEL
2019, CON RELACIÓN AL MES DE DICIEMBRE 2018
(MILLONES DE PESOS)

INVERSIONES FINANCIERAS A CORTO PLAZO

Representa la Inversión de las Disponibilidades Financieras del Instituto a Corto Plazo, realizadas en el Sistema Financiero Mexicano. El saldo es de \$ 861.0 mdp y en Diciembre del 2018 el saldo fue de \$ 700.7 mdp la diferencia mayor en \$ 160.3 mdp deriva del resultado de las operaciones del Instituto.

La tasa de rendimiento promedio obtenida al cierre del periodo en el Sistema Financiero Mexicano fue de 7.36%.

INGRESOS POR RECUPERAR A CORTO PLAZO

Refleja el saldo a cargo de los Entes Obligados por las retenciones que realizaron a sus trabajadores por los conceptos de: a) cuotas, b) descuentos de créditos otorgados, así como las aportaciones, que como patrón realizan al Instituto.

El saldo de \$ 209.1 mdp, disminuyo con relación a Diciembre de 2018 en \$ 64.2 mdp., como resultado de las variaciones propias de la operación de los Entes Obligados y el adeudo en mora a cargo del Ayuntamiento de Cuernavaca, el Sistema de agua Potable y Alcantarillado (SAPAC), EL Gobierno del Estado de Morelos y el Congreso del Estado que formalizó el 26 de Noviembre del 2018 el Convenio de Reconocimiento de adeudo y compromiso de pago número SJ/CRAyP/004/2018, que tiene por objeto establecer las bases y forma en que este Ente Obligado finiquitara el adeudo que tenía a esa fecha con el instituto, por concepto de cuotas, amortización de créditos y aportaciones, así como comprometerse al pago, en los términos del Artículo 27 de la ley del Instituto de Crédito para los Trabajadores al Servicio del Gobierno del Estado de Morelos, de los adeudos subsecuentes.

PRESTAMOS OTORGADOS A LARGO Y CORTO PLAZO

De acuerdo a la Ley General de Contabilidad Gubernamental (LGCG) el registro contable de los Créditos otorgados a los afiliados; se clasifican en: a) Largo Plazo (mayor a 12 meses) asciende a \$ 2,204.5 mdp, el incremento con relación a Diciembre 2018 es de \$ 310.7 mdp. b) Corto Plazo (menos de 12 meses) que ascienden a \$ 13.2 mdp de lo que resulta una cartera de \$ 2,217.7 mdp que incorpora los intereses ordinarios por devengar de \$ 436.3 mdp y \$ 80.9 mdp de Intereses Moratorios de la Cartera Administrativa y Judicial.

Nota a) El Reglamento de la Ley del Instituto de crédito para los trabajadores al servicio del Gobierno del Estado de Morelos publicada el 25 de Septiembre del 2018 en el Artículo 24 indica una clasificación de los créditos que difiere de la contenida en la LGCG:

Corto Plazo:	Menor o igual a 12 meses
Mediano Plazo:	Máximo 6 años
Largo Plazo:	Mayor a 6 años

La cartera vencida judicial de \$ 63.3 mdp, representa el 3.0% del monto total de la cartera vigente que asciende a \$ 2,1540.4.mdp.

En el mes de Diciembre del 2019 se otorgaron 37,759 créditos, un 12.46 % Mayor a los otorgados a Diciembre del 2018.

Mediante Acuerdo Número A4/SE1a/27-06/2019, autorizado por el H. Consejo Directivo se aprueba la ampliación presupuestal por \$ 300´000,000.00 (Trescientos Millones de Pesos 00/100 M.N.) destinados para el Otorgamiento de créditos, para ejercer a partir del 01 de Julio del 2019.

VIVIENDAS

Esta cuenta refleja el importe de las viviendas del desarrollo habitacional “LAS VENTANAS” del programa de vivienda sustentable, pendientes de adjudicar a los afiliados mediante el otorgamiento de crédito hipotecario y su saldo asciende a \$ 98.6 mdp.

RETENCIONES Y CONTRIBUCIONES POR PAGAR A CORTO PLAZO

Esta cuenta refleja principalmente el importe de las retenciones de impuestos y otros derivados de la nómina del Instituto, así como las correspondientes a la operación del mismo, que se cubren en el mes siguiente, su saldo asciende a \$ 3.4 mdp.

OTRAS CUENTAS POR PAGAR A CORTO PLAZO

Para realizar el registro contable de los Intereses Moratorios generados por los adeudos en mora a cargo de los Entes Obligados, cuyo importe asciende a \$ 77.6.3 mdp,, se utiliza esta cuenta como “CUENTA PUENTE” contra la cuenta de “INGRESOS POR RECUPERAR“, así como otros conceptos derivados de la operación del Instituto como es el caso del adeudo a favor de AXA ASEGURADORA S.A DE C.V, por las primas de seguros de créditos que los

afiliados pagan al otorgarles un crédito y posteriormente este organismo reintegra a la aseguradora.

DEPRECIACIÓN DE BIENES

El cálculo de la depreciación es realizada por la Subdirección Administrativa, considerando el valor adquisición de cada uno de los bienes con base en la fecha de adquisición y costos.

INTERESES COBRADOS POR ADELANTADO A LARGO PLAZO

El saldo de esta cuenta de \$ 517.2 mdp., representa los intereses ordinarios por devengar y pagar de los afiliados \$436.3 mdp así como los intereses moratorios de \$ 80.9 mdp correspondientes a los créditos otorgados.

FONDOS EN ADMINISTRACIÓN A LARGO PLAZO

Esta cuenta refleja el saldo que el Instituto administra de las cuotas de los afiliados que retienen y enteran los Entes Obligados, con un incremento de \$ 45.6 mdp, en relación al saldo al 31 de Diciembre del 2018. El total de los fondos asciende \$ 623.6 mdp.

APORTACIONES ORDINARIAS DE ENTES OBLIGADOS

El incremento de \$ 72.2 mdp, con relación al mes de Diciembre del 2018 deriva del entero de las Aportaciones, que realizaron los Entes Obligados, el Importe total asciende \$ 829.8 mdp

AUTORIZACIÓN E HISTORIA

El Gobierno del Estado de Morelos con el propósito de mejorar integralmente las condiciones de vida de los trabajadores al servicio del mismo, mediante el otorgamiento de créditos, creó el día 04 de Enero de 1984 el Instituto de Crédito para los Trabajadores al Servicio del Gobierno del Estado de Morelos, mediante Decreto publicado en Periódico Oficial “Tierra y Libertad” número 3151, reconociendo en la Ley su carácter de Organismo Público Descentralizado Estatal, con personalidad jurídica, patrimonio, Órgano de Gobierno y administración propia, con domicilio en la ciudad de Cuernavaca, Morelos.

Con fecha 13 de Julio de 2009 el Consejo Directivo aprobó el Estatuto Orgánico publicado en Periódico Oficial “Tierra y Libertad” número 4753 de fecha 4 de Noviembre de 2009 que regula y establece las bases de organización, las facultades y funciones que competan a cada una de las áreas que forman parte de este Organismo. Así mismo se establece que el Instituto para el cumplimiento de su objeto tendrá las atribuciones siguientes:

- I. Otorgar Créditos Quirografarios, Especiales, de Vehículos e Hipotecarios;
- II. Otorgar servicios de Medicina Preventiva de Nivel Uno o Promoción a la Salud;

- III. Otorgar servicio de Odontología de Primer Nivel, consistente en aplicación de amalgamas, resinas, extracciones y profilaxis, y
- IV. Otorgar Servicio de Optometría, consistente en examen de la vista y graduación de lentes.

Con fecha 21 de Julio del año 2016, se publicó en el Periódico Oficial “Tierra y Libertad” número 5415, la reforma integral a la Ley del Instituto de Crédito para los Trabajadores al Servicio del Gobierno del Estado de Morelos, con el propósito de ratificar su competencia y atribuciones, reconociéndolo en su Artículo 4 como organismo público descentralizado, sectorizado mediante acuerdo que expide el Gobierno al efecto, en términos de la Ley Orgánica; con personalidad jurídica, patrimonio propio, autonomía jerárquica respecto de la Administración Pública Central y sin fines de lucro, con domicilio en la ciudad de Cuernavaca, Estado de Morelos.

Así mismo en el Artículo 5 define como objeto del mismo procurar el bienestar social de los afiliados y sus familias a través del otorgamiento de prestaciones económicas y sociales.

Con fecha 22 de Marzo del año 2017, se publicó en el Periódico Oficial “Tierra y Libertad” número 5483 la reforma y adición de diversas disposiciones a la Ley del Instituto de Crédito para los Trabajadores al Servicio del Gobierno del Estado de Morelos.

El 29 de Noviembre del 2017, se publicó en el Periódico Oficial Tierra y Libertad número 5553, el Decreto número 2354, por el que se Reforma y Adiciona diversas disposiciones de la Ley del Instituto de Crédito para los Trabajadores al Servicio del Gobierno del Estado de Morelos, entre Otras define el concepto de Ingresos Totales que se integrara para la base del cálculo de las Cuotas a retener a los Afiliados y Aportaciones que los Entes Obligados deben enterar al Instituto.

El 25 de Septiembre del 2018 se publicó en el periódico “TIERRA Y LIBERTAD” número 5636, el Reglamento de la Ley del Instituto de Crédito para los Trabajadores al Servicio del Gobierno del Estado de Morelos, que entre otras acciones, el Organismo debe emitir los lineamientos a que se refiere el Reglamento en un lapso no mayor a 120 días hábiles contados a partir de la expedición del mismo (2da. Disposición Transitoria).

RESPONSABILIDAD SOBRE LA PRESENTACIÓN RAZONABLE DE LOS ESTADOS FINANCIEROS

“Bajo protesta de decir verdad declaramos que los Estados Financieros y sus notas, son razonablemente correctos y son responsabilidad del emisor”.



INSTITUTO DE CREDITO PARA LOS TRABAJADORES AL SERVICIO DEL GOBIERNO DEL ESTADO DE MORELOS

ANEXO 1
EFECTIVO Y BANCOS AL 31 DE DICIEMBRE DEL 2019
PRELIMINARES

EFECTIVO EN CAJA:

Caja General	\$0.00
Fondo Revolvente	1,413.01
Fondo para Cambio	15,000.00
Fondo para Reintegros	0.00
	<u>\$16,413.01</u>

EFECTIVO EN BANCOS/TESORERÍA :

Cuenta de Cheques :		
65501325570	Santander (Vehículos)	3,342,046.31
65503746085	Santander (Terminal punto de venta)	478,793.88
65504953822	Santander (Cheques)	15,000.00
65506605078	Santander (Nomina)	29,324.58
01077972001	Banamex (Reint. Y Aport.)	45,469.96
01077971994	Banamex (Hipotecarios)	2,804,358.08
01077971986	Banamex (Gastos)	33,464,417.39
01077973237	Banamex (Nómina)	53,319.51
01078133976	Banamex (Especiales)	893,907.13
70004456422	Banamex (Quirografarios)	502,296.53
70062413539	Banamex (Cobranza Referenciada)	76,496.00
70074718033	Banamex (Fondo de Ahorro)	20,250.79
03900386596	Scotiabank	9,893.14
01776957727	Bancomer (Nómina)	204,384.30
0110637327	Bancomer	81,335.22
		<u>\$42,021,292.82</u>

TOTAL DE EFECTIVO EN CAJA Y BANCOS/TESORERÍA

\$ 42,037,705.83



INSTITUTO DE CREDITO PARA LOS TRABAJADORES AL SERVICIO DEL GOBIERNO DEL ESTADO DE MORELOS

ANEXO 2

INVERSIONES FINANCIERAS DE CORTO PLAZO AL 31 DE DICIEMBRE DEL 2019
PRELIMINARES

INVERSIONES EN VALORES :

<u>TIPO DE INVERSIÓN</u>	<u>NUMERO DE CONTRATO</u>	<u>CAPITAL AL 31-12-2019</u>
Santander		
Inversion Creciente	66504953822	372,173,288.30
Banamex		
Inversiones Banamex	74597675	488,837,601.48
TOTAL EN INVERSIONES EN VALORES		<u><u>\$ 861,010,889.78</u></u>



INSTITUTO DE CREDITO PARA LOS TRABAJADORES AL SERVICIO DEL GOBIERNO DEL ESTADO DE MORELOS

ANEXO 3

DEUDORES DIVERSOS POR COBRAR A CORTO PLAZO AL 31 DE DICIEMBRE DEL 2019
PRELIMINAR

DEUDORES DIVERSOS POR COBRAR A CORTO PLAZO

FUNCIONARIOS Y EMPLEADOS	\$75,865.09
GASTOS DE JUICIO	547,955.22
OTROS	561,622.93
ANTICIPOS A COMPROBAR	315,371.42
	<hr/>
TOTAL DEUDORES DIVERSOS	\$1,500,814.66
	<hr/> <hr/>

NOTAS:

FUNCIONARIOS Y EMPLEADOS CORRESPONDE: **1)** AL 50% DEL SEGURO DE VIDA, **2)** AL 50% DEL SEGURO DE GASTOS MEDICOS MAYORES A CARGO DE LOS SERVIDORES PUBLICOS DEL ICTSGEM QUE SON DESCONTADOS QUINCENALMENTE.

GASTOS DE JUICIO. SON EROGACIONES A CARGO DE LOS AFILIADOS A LOS CUALES SE LES SIGUE UN PROCESO DE JUICIO JURIDICO POR ADEUDOS DE CREDITOS NO CUBIERTOS.

OTROS. COMPRENDE PRINCIPALMENTE A LOS INGRESOS Y FONDOS SUSTRADOS DE LA DELEGACION XOCHITEPEC EL 16 DE JULIO DEL 2013 LA CANTIDAD DE \$ 140,516.06 SEGÚN CARPETA DE INVESTIGACION No. XO-02/235/2013 RADICADA EN LA PROCURADURIA GENERAL DE JUSTICIA DEL EDO. AGENCIA XOCHITEPEC, EL IMPORTE DE \$ 78,127.26 CORRESPONDIENTE AL DIFERENCIAL COBRADO DE MENOS POR EL C. JUAN CARLOS GARDUÑO RODRIGUEZ EX SERVIDOR PUBLICO DE ESTE INSTITUTO ENCARGADO DEL SEGUIMIENTO DEL CREDITO HIPOTECARIO DEL C. CARMELO SALGADO VILLAFAN, Y LOS INGRESOS SUSTRADOS EN EL ROBO PERPETRADO A LAS OFICINAS CENTRALES EL DIA 30 DE AGOSTOS DEL 2017 POR UN IMPORTE DE \$ 339,409.27 SEGÚN CARPETA DE INVESTIGACIÓN, QUE OBRA EN CUSTODIA DE LA SUBDIRECCIÓN JURIDICA.

ANTICIPOS A COMPROBAR. MONTOS SOLICITADOS POR LOS SERVIDORES PUBLICOS DEL INSTITUTO AUTORIZADOS PARA REALIZAR DIVERSOS PAGOS, DERIVADOS DE LA NATURALEZA DE SUS FUNCIONES.



INSTITUTO DE CREDITO PARA LOS TRABAJADORES AL SERVICIO DEL GOBIERNO DEL ESTADO DE MORELOS

ANEXO 4
INGRESOS POR RECUPERAR A CORTO PLAZO AL 31 DE DICIEMBRE DEL 2019
PRELIMINARES

CUOTAS, APORTACIONES Y RECUPERACIÓN DE CRÉDITOS POR COBRAR A ENTES OBLIGADOS

ENTIDAD PUBLICA	PERIODO	CUOTA AFILIADO	APORTACIONES ENTE OBLIGADO	RECUP. DE CREDITOS	INTERES MORATORIO	TOTAL	TOTAL POR ENTE OBLIGADO
H. TRIBUNAL SUPERIOR DE JUSTICIA	1RA. QNA. ABR/18	-	-	15,234.49	-	15,234.49	
	1RA. QNA. JUL/18	-	3,123.10	-	-	3,123.10	
	1RA. QNA. ENE/19	-	1,272.72	-	-	1,272.72	
	1RA. QNA. DIC/19	70,039.19	98,880.98	3,152,246.99	-	3,321,167.16	
INTERESES MORATORIOS AL 31 DE DIC/19	101,191.54	142,860.96	4,611,460.14	-	4,855,512.64		
					5,399.85	5,399.85	8,201,709.96
H. CONGRESO DEL ESTADO	2DA. QNA. SEP/17	-	95,727.67	-	-	95,727.67	
	1RA. QNA. OCT/17	154,379.45	217,947.46	-	-	372,326.91	
	2DA. QNA. OCT/17	78,599.09	110,963.41	-	-	189,562.50	
	1RA. QNA. NOV/17 NOM COMP	113.11	159.68	-	-	272.79	
	1RA. QNA. NOV/17 NOM COMP	113.11	159.68	-	-	272.79	
	1RA. QNA. NOV/17 NOM COMP	152,844.57	215,780.58	-	-	368,625.15	
	2DA. QNA. ENE/18	3,009.30	4,248.42	-	-	7,257.72	
	1RA. QNA. ENE/18	156,540.37	220,998.17	-	-	377,538.54	
	2DA. QNA. FEB/18	77,709.24	109,707.16	-	-	187,416.40	
	1RA. QNA. FEB/18	165,467.84	233,601.65	-	-	399,069.49	
	2DA. QNA. MAR/18	79,803.12	112,663.23	-	-	192,466.35	
	1RA. QNA. MAR/18	164,792.91	232,648.82	-	-	397,441.73	
	2DA. QNA. ABR/18	80,133.80	113,130.07	-	-	193,263.87	
	1RA. QNA. ABR/18	166,136.04	234,549.24	-	-	400,685.28	
	2DA. QNA. ABR/18	77,169.90	106,973.99	-	-	184,143.89	
	1RA. QNA. MAY/18	164,228.45	231,851.99	-	-	396,080.44	
	2DA. QNA. MAY/18 NOM COMP	565.55	798.40	-	-	1,363.95	
	1RA. QNA. MAY/18	77,984.28	110,095.44	-	-	188,079.72	
	2DA. QNA. JUN/18	164,983.35	232,917.67	-	-	397,901.02	
	1RA. QNA. JUN/18	77,365.57	109,746.74	-	-	187,112.31	
	2DA. QNA. JUL/18 NOM COMP	707.41	998.70	-	-	1,706.11	
	1RA. QNA. JUL/18	166,247.49	234,702.34	-	-	400,949.83	
	2DA. QNA. JUL/18	72,964.59	103,008.83	-	-	175,973.42	
	1RA. QNA. AGO/18	179,302.22	253,132.53	-	-	432,434.75	
	2DA. QNA. AGO/18	71,119.88	100,404.54	-	-	171,524.42	
	1RA. QNA. SEP/18	151,002.29	213,179.70	-	-	364,181.99	
	2DA. QNA. OCT/18 NOM COMP	173.82	245.39	-	-	419.21	
1RA. QNA. ENE/19 NOM COMP	212.50	300.00	2,098.09	-	2,610.59		
2DA. QNA. DIC/19	55,080.41	55,080.41	632,069.31	-	742,230.13		
INTERESES MORATORIOS AL 31 DE DIC/19					6,395,702.22		
					6,395,702.22		
D.I.F	2DA. QNA. DIC/19	50,797.45	71,714.04	1,348,596.85	-	1,471,108.14	1,471,108.14
I.E.B.E.M.	1RA. QNA. JULIO/08	7,946.86	11,218.90	3,557.07	-	22,722.83	
	1RA. QNA. NOVI/09	22,065.36	31,151.11	95,551.73	-	148,768.20	
	2DA. QNA. DIC/19	210,663.11	297,406.86	1,196,476.55	-	1,704,546.52	
SERVICIOS DE SALUD	2DA. QNA. DIC/19	38,133.75	38,133.75	286,887.95	-	363,155.45	363,155.45
COLEGIO DE ESTUDIOS CIENTIFICOS Y TECNOLOGICOS	2DA. QNA. DIC/19	50,869.16	50,869.16	442,256.24	-	543,994.56	543,994.56
COMISION ESTATAL DE DERECHOS HUMANOS	2DA. QNA. DIC/19	7,086.84	10,004.95	52,382.73	-	69,474.52	
	2DA. QNA. DIC/19 JUBILADOS	5,123.06	7,232.56	16,098.95	-	28,454.57	
COMISION ESTATAL DE RESERVAS TERRITORIALES	2DA. QNA. DIC/19	5,356.67	5,356.67	43,411.88	-	54,125.22	54,125.22
INSTITUTO DE DESARROLLO Y FORTALECIMIENTO MUNICIPAL	2DA. QNA. OCT/19 JUBILADOS FEBRERO	3,256.44	4,597.33	13,683.34	-	21,537.11	
	2DA. QNA. NOV/19 JUBILADOS MARZO	3,256.44	4,597.33	13,683.34	-	21,537.11	
	1RA. QNA. DIC/19	5,578.20	7,875.10	12,933.28	-	26,386.58	
	2DA. QNA. DIC/19	4,781.31	6,750.09	12,933.28	-	24,464.68	
	INTERESES MORATORIOS AL 31 DE DIC/19				8,524.39	8,524.39	102,449.87
GOBIERNO DEL EDO.	1RA. QNA. JUL/19 NOM COMP FINIQ.	8,333.78	8,333.78	-	-	16,667.56	
	1RA. QNA. JUL/19 NOM COMP FASP	339.00	339.00	-	-	678.00	
	1RA. QNA. JUL/19 NOM COMP NPFD	86.25	86.25	-	-	172.50	
	1RA. QNA. SEP/19 FASP NOM COMP	191.25	191.25	-	-	382.50	
INTERESES MORATORIOS AL 31 DE DIC/19				34,870.08	34,870.08	52,770.64	



INSTITUTO DE CREDITO PARA LOS TRABAJADORES AL SERVICIO DEL GOBIERNO DEL ESTADO DE MORELOS

ANEXO 4
INGRESOS POR RECUPERAR A CORTO PLAZO AL 31 DE DICIEMBRE DEL 2019
PRELIMINARES

CUOTAS, APORTACIONES Y RECUPERACIÓN DE CRÉDITOS POR COBRAR A ENTES OBLIGADOS

ENTIDAD PUBLICA	PERIODO	CUOTA AFILIADA	APORTACIONES ENTE OBLIGADO	RECUP. DE CRÉDITOS	INTERES MORATORIO	TOTAL	TOTAL POR ENTE OBLIGADO
SISTEMA DE AGUA POTABLE DE CUERNAVACA	1RA CNA ABR/11	76,976.00	108,672.00	-	-	185,648.00	185,648.00
	2DA CNA ABR/11	60,015.23	84,727.98	-	-	144,742.61	144,742.61
	1RA CNA MAY/11	77,378.06	109,239.62	-	-	186,617.68	186,617.68
	2DA CNA MAY/11	60,202.51	84,981.79	-	-	145,184.30	145,184.30
	1RA CNA JUN/11	76,337.25	110,583.76	-	-	186,931.01	186,931.01
	2DA CNA JUN/11	61,032.96	86,164.20	-	-	147,197.16	147,197.16
	3RA CNA JUN/11	78,727.69	111,144.97	-	-	189,872.66	189,872.66
	1RA CNA JUL/11	61,641.57	87,023.40	-	-	148,664.97	148,664.97
	2DA CNA JUL/11	79,062.15	111,603.04	-	-	190,665.19	190,665.19
	1RA CNA AGO/11	62,416.32	88,117.17	-	-	150,533.49	150,533.49
	2DA CNA AGO/11	79,642.72	112,436.78	442,960.06	-	635,039.56	635,039.56
	1RA CNA OCT/11	62,419.34	88,121.41	509,005.31	-	659,546.06	659,546.06
	2DA CNA OCT/11	79,551.76	112,308.36	686,469.36	-	878,329.48	878,329.48
	1RA CNA DIC/11	62,445.14	88,157.84	515,743.15	-	666,346.13	666,346.13
	2DA CNA DIC/11	79,876.86	112,767.33	697,420.83	-	890,065.02	890,065.02
	3RA CNA DIC/11	62,603.28	88,381.11	512,745.62	-	663,730.01	663,730.01
	1RA CNA ENE/12	80,893.41	114,202.46	681,375.96	-	876,471.83	876,471.83
	2DA CNA ENE/12	101,292.20	150,541.42	508,541.42	-	681,582.27	681,582.27
	1RA CNA FEB/12	81,840.30	115,539.24	689,376.08	-	866,755.62	866,755.62
	2DA CNA FEB/12	65,658.16	92,693.88	510,052.03	-	668,404.07	668,404.07
	1RA CNA MAR/12	83,266.86	117,553.21	675,908.25	-	876,728.32	876,728.32
	2DA CNA MAR/12	63,883.13	90,187.94	525,085.66	-	679,156.73	679,156.73
	1RA CNA ABR/12	81,093.25	114,484.59	681,987.09	-	877,574.93	877,574.93
	2DA CNA ABR/12	62,612.48	88,394.08	517,875.71	-	668,882.27	668,882.27
	1RA CNA MAY/12	80,679.09	113,899.89	680,372.72	-	874,951.70	874,951.70
	2DA CNA MAY/12	62,121.27	87,700.61	529,106.93	-	678,928.81	678,928.81
	3RA CNA MAY/12	80,473.72	113,609.96	696,854.51	-	890,938.19	890,938.19
	1RA CNA JUN/12	62,562.37	88,323.95	531,756.74	-	682,622.46	682,622.46
	2DA CNA JUN/12	80,960.83	114,287.64	702,189.84	-	897,468.31	897,468.31
	1RA CNA JUL/12	62,877.85	88,788.73	537,463.00	-	689,109.58	689,109.58
	2DA CNA JUL/12	80,628.69	113,828.73	706,851.66	-	901,309.08	901,309.08
	1RA CNA AGO/12	62,001.62	87,531.89	525,281.57	-	674,814.88	674,814.88
1RA CNA DIC/12	82,508.93	116,483.19	652,823.51	-	851,815.63	851,815.63	
2DA CNA DIC/12	89,337.36	130,541.19	706,851.66	-	926,740.21	926,740.21	
1RA CNA NOV/15	63,280.63	87,732.10	469,012.24	-	619,724.97	619,724.97	
2DA CNA NOV/15	-	-	-	-	-	-	-
1RA CNA DIC/15	173,732.59	173,732.59	-	-	347,465.18	347,465.18	
2DA CNA DIC/15	131,253.87	131,253.87	-	-	262,507.74	262,507.74	
1RA CNA ENE/16	131,292.61	131,292.61	-	-	262,585.22	262,585.22	
2DA CNA ENE/16 NOM COIMP	44,358.48	44,358.48	-	-	88,716.96	88,716.96	
2DA CNA ENE/16	132,585.04	132,585.04	-	-	265,171.96	265,171.96	
1RA CNA FEB/16 NOM COIMP	171.94	171.94	-	-	343.88	343.88	
1RA CNA FEB/16	179,499.80	179,499.80	-	-	358,999.60	358,999.60	
2DA CNA FEB/16	135,028.85	135,028.85	-	-	270,057.70	270,057.70	
1RA CNA MAR/16	184,333.08	184,333.08	-	-	368,666.16	368,666.16	
1RA CNA ABR/16	156,215.16	156,215.16	-	-	312,430.32	312,430.32	
1RA CNA ABR/16 NOM COIMP	103.57	103.57	-	-	207.14	207.14	
2DA CNA ABR/16	211,833.09	211,833.09	-	-	423,666.18	423,666.18	
1RA CNA MAY/16	163,688.25	163,688.25	-	-	327,376.50	327,376.50	
2DA CNA MAY/16	212,660.77	212,660.77	-	-	425,321.54	425,321.54	
1RA CNA JUN/16	149,055.15	149,055.15	-	-	298,110.30	298,110.30	
1RA CNA JUL/16	197,740.77	197,740.77	-	-	395,481.54	395,481.54	
2DA CNA JUL/16 NOM COIMP	148,752.17	148,752.17	-	-	297,504.34	297,504.34	
2DA CNA JUL/16	102.47	102.47	-	-	204.94	204.94	
1RA CNA AGO/16	198,649.14	198,649.14	-	-	397,298.28	397,298.28	
2DA CNA AGO/16	149,107.51	149,107.51	-	-	298,215.02	298,215.02	
1RA CNA SEP/16	147,584.61	147,584.61	-	-	295,169.22	295,169.22	
3RA CNA SEP/16	198,898.93	198,898.93	-	-	397,797.86	397,797.86	
1RA CNA OCT/16	149,874.47	149,874.47	-	-	299,748.94	299,748.94	
2DA CNA OCT/16	198,871.09	198,871.09	-	-	397,742.18	397,742.18	
1RA CNA NOV/16	149,495.50	149,495.50	-	-	298,991.00	298,991.00	
2DA CNA NOV/16	197,587.79	197,587.79	-	-	395,175.58	395,175.58	
1RA CNA DIC/16	147,887.79	147,887.79	-	-	295,775.58	295,775.58	
2DA CNA DIC/16	198,259.32	198,259.32	-	-	396,534.90	396,534.90	
1RA CNA ENE/17	147,951.17	147,951.17	-	-	295,902.34	295,902.34	
2DA CNA ENE/17	196,142.83	196,142.83	-	-	392,085.16	392,085.16	
1RA CNA FEB/17	146,287.71	146,287.71	-	-	292,575.42	292,575.42	
2DA CNA FEB/17	197,204.84	197,204.84	-	-	394,780.66	394,780.66	
2DA CNA FEB/17	146,213.48	146,213.48	-	-	292,426.96	292,426.96	



INSTITUTO DE CREDITO PARA LOS TRABAJADORES AL SERVICIO DEL GOBIERNO DEL ESTADO DE MORELOS
ANEXO 4
INGRESOS POR RECUPERAR A CORTO PLAZO AL 31 DE DICIEMBRE DEL 2019
PRELIMINARES

CUOTAS, APORTACIONES Y RECUPERACION DE CREDITOS POR COBRAR A ENTES OBLIGADOS

ENTIDAD PUBLICA	PERIODO	CUOTA AFILIADO	APORTACIONES ENTE OBLIGADO	RECUP. DE CREDITOS	INTERES MORATORIO	TOTAL	TOTAL POR ENTE OBLIGADO
SISTEMA DE AGUA POTABLE DE CUERNAVACA							
1RA. CNA. MAR/17		-	202,077.40	-	-	202,077.40	
2DA. CNA. MAR/17		-	145,492.76	-	-	145,492.76	
3RA. CNA. MAR/17		-	198,561.86	-	-	198,561.86	
1RA. CNA. ABR/17		2,594.06	145,902.49	-	-	148,496.55	
2DA. CNA. ABR/17		140,744.27	198,697.80	-	-	339,442.07	
1RA. CNA. MAY/17		103,068.26	145,508.14	-	-	248,576.40	
2DA. CNA. MAY/17		139,786.01	197,344.96	-	-	337,130.97	
1RA. CNA. JUN/17		101,605.05	143,442.41	-	-	245,047.46	
2DA. CNA. JUN/17		138,272.24	195,207.88	-	-	333,480.12	
1RA. CNA. JUL/17		99,543.06	140,531.37	-	-	240,074.43	
2DA. CNA. JUL/17		137,887.22	194,664.31	-	-	332,551.53	
1RA. CNA. AGO/17		105,622.81	149,114.55	-	-	254,737.36	
2DA. CNA. AGO/17		27,501.05	150,053.17	-	-	177,554.22	
3RA. CNA. AGO/17 NOM COMP		37,557.08	53,021.76	28,317.71	-	118,896.55	
1RA. CNA. SEP/17		106,030.13	149,689.60	18,134.13	-	273,853.86	
2DA. CNA. SEP/17		143,550.27	202,659.21	46,451.84	-	392,661.32	
1RA. CNA. OCT/17		105,047.43	148,302.25	18,134.13	-	271,483.81	
2DA. CNA. OCT/17		143,256.68	202,244.73	45,217.88	-	390,719.29	
1RA. CNA. NOV/17		104,903.63	148,099.23	15,568.93	-	268,571.79	
2DA. CNA. NOV/17		143,037.26	201,934.96	45,061.88	-	390,064.10	
1RA. CNA. DIC/17		104,815.13	147,974.30	14,296.93	-	267,086.36	
2DA. CNA. DIC/17		142,646.23	201,382.92	39,320.96	-	383,350.11	
1RA. CNA. ENE/18		105,010.17	148,249.66	14,293.01	-	267,552.84	
2DA. CNA. ENE/18		142,327.24	200,932.58	36,190.06	-	379,449.88	
1RA. CNA. FEB/18		104,642.73	147,730.91	14,293.01	-	266,666.65	
2DA. CNA. FEB/18		149,850.31	211,553.39	37,803.37	-	399,207.07	
1RA. CNA. MAR/18		104,886.22	148,074.66	15,906.32	-	268,867.20	
2DA. CNA. MAR/18		143,802.22	203,014.89	36,608.13	-	383,425.24	
3RA. CNA. MAR/18		104,200.75	147,106.94	13,097.77	-	264,405.46	
1RA. CNA. ABR/18		143,618.07	202,754.92	36,608.13	-	382,981.12	
2DA. CNA. ABR/18		103,880.79	146,685.22	14,711.08	-	265,247.09	
3RA. CNA. ABR/18		143,146.64	202,087.96	36,608.13	-	381,841.73	
1RA. CNA. MAY/18		102,108.31	144,152.91	14,711.08	-	260,972.30	
2DA. CNA. MAY/18		140,220.36	197,958.16	36,608.13	-	374,786.65	
1RA. CNA. JUN/18		100,024.55	141,211.12	15,251.06	-	256,486.73	
2DA. CNA. JUN/18		139,985.08	197,625.98	36,608.13	-	374,219.19	
1RA. CNA. JUL/18		99,516.55	140,483.84	14,711.08	-	254,721.57	
2DA. CNA. JUL/18		136,550.12	195,600.17	36,608.13	-	370,758.42	
1RA. CNA. AGO/18		149.44	141,387.44	4,269.85	-	145,806.73	
2DA. CNA. AGO/18		-	127,583.27	-	-	127,583.27	
1RA. CNA. OCT/18		140,654.32	198,570.81	39,092.91	-	378,318.04	
2DA. CNA. OCT/18		101,233.37	142,917.70	14,711.08	-	258,862.15	
3RA. CNA. OCT/18		140,423.29	198,244.64	39,092.91	-	377,760.84	
1RA. CNA. NOV/18		98,789.28	139,467.22	14,711.08	-	252,967.58	
2DA. CTNA. DIC/18		144,052.02	203,367.55	36,678.87	-	384,098.44	
1RA. CTNA. DIC/18		98,506.26	139,067.67	14,711.08	-	252,285.01	
2DA. CTNA. ENE/19		144,250.45	203,647.69	36,608.13	-	384,506.27	
1RA. CTNA. ENE/19		99,869.38	140,992.07	14,860.95	-	255,722.40	
3RA. CTNA. ENE/19		146,370.44	206,640.63	35,074.94	-	388,086.01	
1RA. CTNA. FEB/19		102,679.64	144,959.50	15,207.03	-	262,846.17	
2DA. CTNA. FEB/19		149,866.25	211,575.90	35,074.94	-	396,517.09	
1RA. CTNA. MAR/19		101,572.48	143,396.45	15,207.03	-	260,175.96	
2DA. CTNA. MAR/19		146,503.22	206,828.09	36,319.17	-	389,650.48	
1RA. CTNA. ABR/19		99,243.24	140,108.11	16,566.45	-	255,917.80	
2DA. CTNA. ABR/19		153,554.94	216,783.44	35,442.44	-	405,780.82	
1RA. CTNA. MAY/19		100,082.55	155,300.32	16,522.12	-	271,904.99	
2DA. CTNA. MAY/19		141,283.00	219,247.51	35,030.61	-	395,571.12	
1RA. CTNA. JUN/19		97,497.45	137,643.45	15,162.70	-	250,303.60	
2DA. CTNA. JUN/19		154,566.24	218,211.16	35,030.61	-	407,808.01	
1RA. CTNA. JUL/19		97,653.33	138,021.65	15,162.70	-	250,949.68	
2DA. CTNA. JUL/19		154,689.39	218,385.02	31,790.57	-	404,864.98	
1RA. CTNA. AGO/19		97,548.25	137,715.17	13,304.58	-	248,568.00	
2DA. CTNA. AGO/19		154,316.80	217,859.01	32,792.45	-	404,958.26	
1RA. CTNA. SEP/19		150,069.17	211,862.36	28,643.06	-	390,574.59	
2DA. CTNA. SEP/19		96,881.86	136,774.40	8,889.59	-	242,545.85	
1RA. CTNA. OCT/19		149,497.08	211,054.68	21,432.40	-	381,984.14	
2DA. CTNA. OCT/19		97,231.02	137,267.32	8,889.59	-	243,387.93	
1RA. CTNA. DIC/19		147,614.98	208,397.63	18,347.94	-	374,360.55	
2DA. CTNA. DIC/19		93,517.03	132,024.03	6,418.95	-	231,960.01	
INTERESES MORATORIOS AL 31 DE DIC/19					30,817,796.19	30,817,796.19	77,058,070.91



INSTITUTO DE CREDITO PARA LOS TRABAJADORES AL SERVICIO DEL GOBIERNO DEL ESTADO DE MORELOS

**ANEXO 4
INGRESOS POR RECUPERAR A CORTO PLAZO AL 31 DE DICIEMBRE DEL 2019
PRELIMINARES**

CUOTAS, APORTACIONES Y RECUPERACION DE CREDITOS POR COBRAR A ENTES OBLIGADOS

ENTIDAD PUBLICA	PERIODO	CUOTA AFILIADO	APORTACIONES ENTE OBLIGADO	RECUP DE CREDITOS	INTERES MORATORIO	TOTAL	TOTAL POR ENTE OBLIGADO
C.E.A	2DA QNA DIC/19 JUBILADOS	22,348.75	22,348.76	132,227.28		176,924.79	391,361.48
	2DA QNA DIC/19 JUBILADOS	15,290.29	15,290.28	183,866.12		214,446.69	
	2DA QNA MAR/12	26,619.29	37,580.85	223,786.62		287,986.76	
	1RA QNA ABR/12	26,619.29	37,580.85	225,403.25		289,603.39	
	2DA QNA ABR/12	26,314.75	37,150.90	227,167.97		290,633.62	
	1RA QNA MAY/12	26,314.75	37,150.90	224,304.18		287,769.83	
	2DA QNA MAY/12	26,314.75	37,150.90	228,712.44		292,178.09	
	1RA QNA OCT/12	33,838.45	47,772.56	216,740.75		298,351.76	
	2DA QNA OCT/12	33,838.45	47,772.56	216,740.75		298,351.76	
	1RA QNA NOV/12	33,838.45	47,772.56	210,731.62		292,342.63	
	2DA QNA NOV/12	33,838.45	47,772.56	207,479.39		289,090.40	
	1RA QNA DIC/12	33,838.45	47,772.56	207,248.32		288,859.33	
	2DA QNA DIC/12	33,838.45	47,772.56	206,600.30		288,211.31	
	1RA QNA ABR/15	-	44,070.05	-		44,070.05	
	2DA QNA ABR/15	-	46,603.00	-		46,603.00	
2DA QNA MAY/15	-	43,445.94	-		43,445.94		
1RA QNA JUL/15	-	40,541.70	-		40,541.70		
2DA QNA JUL/15	28,717.32	40,541.71	170,074.11		239,333.14		
1RA QNA AGO/15	34,788.71	49,127.50	171,787.78		255,713.99		
2DA QNA AGO/15	28,606.88	41,797.95	173,635.13		245,038.96		
1RA QNA SEP/15	28,606.88	41,797.95	176,144.14		247,946.92		
2DA QNA SEP/15	28,606.83	41,797.95	174,175.29		246,580.07		
1RA QNA OCT/15	28,606.83	41,797.95	175,953.72		247,358.50		
2DA QNA OCT/15	28,698.50	40,515.60	170,250.10		239,464.20		
1RA QNA NOV/15	28,157.87	39,752.32	162,221.86		230,132.05		
2DA QNA NOV/15	28,157.87	39,752.32	163,923.62		231,833.81		
1RA QNA DIC/15	28,157.87	39,752.32	165,231.83		233,142.02		
2DA QNA DIC/15	25,808.78	36,435.96	159,144.93		221,389.67		
2DA QNA AGO/19	12,513.70	17,686.42	11,494.44		41,674.56		
1RA QNA SEP/19	11,866.93	16,753.32	11,394.44		40,014.69		
2DA QNA SEP/19	11,866.93	16,753.32	11,494.44		40,114.69		
1RA QNA OCT/19	11,071.72	15,630.66	11,394.44		38,096.82		
2DA QNA OCT/19	10,969.61	15,528.86	11,494.44		38,022.91		
1RA QNA NOV/19	10,734.54	15,154.64	11,394.44		37,283.62		
2DA QNA NOV/19	10,734.54	15,154.64	11,494.44		37,383.62		
1RA QNA DIC/19	10,734.54	15,154.64	11,394.44		37,283.62		
2DA QNA DIC/19	10,734.54	15,154.64	11,494.44		37,383.62		
INTERESES MORATORIOS AL 31 DE DIC/19				2,240,740.09		2,240,740.09	8,601,574.14
UTEZ	1RA QNA DIC/19	49,638.98	49,638.98	263,041.54		362,319.50	805,649.27
	2DA QNA DIC/19	50,820.02	50,820.01	341,689.74		443,329.77	
INST. EST. DE INFRAESTRUCTURA EDUCATIVA	1RA QNA DIC/19	12,112.84	12,112.83	40,980.81		65,206.48	79,337.75
	2DA QNA DIC/19	12,112.84	12,112.83	24,094.52		48,320.19	
	2DA QNA DIC/19 JUBILADOS	2,305.32	2,305.31	34,390.60		39,001.23	
	INTERESES MORATORIOS AL 31 DE DIC/19				104.71	104.71	
OPERADOR DE CARRETERAS DE CUOTA	2DA QNA NOV/19	3,068.00	3,068.00	19,307.16		25,443.16	161,356.68
	1RA QNA DIC/19	3,436.97	3,436.98	19,307.16		26,181.11	
2DA QNA DIC/19	4,203.16	4,203.16	19,307.16		27,713.48		
I.C.A.T.M.O.R	2DA QNA DIC/19	14,517.87	14,517.87	80,770.02		109,805.76	161,356.68
	2DA QNA DIC/19 JUBILADOS	4,803.45	4,803.45	41,944.02		51,550.92	
CONSEJO DE CIENCIA Y TECNOLOGIA DE MORELOS	2DA QNA DIC/19	3,710.85	3,710.84	25,032.92		32,454.61	39,978.22
	2DA QNA DIC/19 JUBILADOS	695.72	695.73	5,132.16		6,523.61	
MUNICIPIO DE CUERNAVACA	1RA QNA MAR/12	4,079.46				4,079.46	1,928,273.87
	2DA QNA MAR/12	242,581.72	342,468.31	1,343,223.84		1,928,273.87	
	1RA QNA ABR/12	242,503.81	1,348,383.59	1,833,246.72		1,833,246.72	
	2DA QNA ABR/12	242,343.02	342,131.32	1,372,143.52		1,856,617.86	
	1RA QNA MAY/12	243,810.85	344,203.55	1,394,970.83		1,892,985.23	
	2DA QNA MAY/12	244,165.21	344,703.82	1,413,011.34		2,001,880.37	
	1RA QNA OCT/12	257,467.10	363,482.96	1,465,638.73		2,086,588.79	
	2DA QNA OCT/12	257,378.44	363,357.76	1,452,548.33		2,073,284.53	
	1RA QNA NOV/12	256,254.92	364,595.15	1,434,973.54		2,057,823.61	
	2DA QNA NOV/12	257,468.48	363,484.91	1,420,977.86		2,041,931.25	



INSTITUTO DE CREDITO PARA LOS TRABAJADORES AL SERVICIO DEL GOBIERNO DEL ESTADO DE MORELOS
ANEXO 4
INGRESOS POR RECUPERAR A CORTO PLAZO AL 31 DE DICIEMBRE DEL 2019
PRELIMINARES

CUOTAS, APORTACIONES Y RECUPERACIÓN DE CRÉDITOS POR COBRAR A ENTES OBLIGADOS

ENTIDAD PUBLICA	PERIODO	CUOTA AFIILIADO	APORTACIONES ENTE OBLIGADO	RECUP DE CREDITOS	INTERES MORATORIO	TOTAL	TOTAL POR ENTE OBLIGADO
MUNICIPIO DE CUERNAVACA							
	1RA QNA DIC/12	258,376.44	364,766.73	1,383,305.10		2,016,448.27	
	2DA QNA DIC/12	258,412.88	364,818.18	1,386,532.31		2,019,763.37	
	2DA QNA MAY/15	-	146,029.47	-		146,029.47	
	1RA QNA JUL/15	417,602.98	1,811,181.35			2,228,784.33	
	2DA QNA JUL/15	297,158.95	1,823,212.84			2,539,890.31	
	1RA QNA AGO/15	300,469.25	424,191.88	1,914,220.78		2,638,881.91	
	2DA QNA AGO/15	300,536.34	424,289.42	1,899,905.63		2,624,733.39	
	1RA QNA SEP/15	300,567.49	424,330.58	1,958,290.89		2,683,188.76	
	2DA QNA SEP/15	300,356.52	424,032.74	1,966,358.81		2,690,748.07	
	1RA QNA OCT/15	301,209.53	425,237.55	1,976,356.89		2,702,803.97	
	2DA QNA OCT/15	302,087.87	426,477.00	1,991,515.30		2,720,080.17	
	1RA QNA NOV/15	303,628.52	428,652.03	1,986,523.72		2,728,804.27	
	2DA QNA NOV/15	304,014.90	429,197.50	2,023,737.57		2,756,949.97	
	1RA QNA DIC/15	304,230.81	429,502.32	2,043,443.20		2,777,176.33	
	2DA QNA DIC/15	306,021.98	432,031.03	2,044,102.97		2,782,155.98	
	2DA QNA AGO/19	-	299,333.45	128,929.77		428,263.22	
	1RA QNA SEP/19	222,529.44	314,159.21	127,291.18		663,979.83	
	2DA QNA SEP/19	219,443.40	309,802.45	125,953.00		655,198.85	
	1RA QNA OCT/19	216,363.91	305,454.93	124,555.64		646,374.48	
	2DA QNA OCT/19	213,421.50	301,300.94	123,760.49		638,482.93	
	1RA QNA NOV/19	211,249.93	298,235.20	123,960.49		633,445.62	
	2DA QNA NOV/19	210,063.74	296,560.57	121,879.40		628,503.71	
	1RA QNA DIC/19	205,665.41	290,351.88	123,875.19		619,892.48	
	2DA QNA DIC/19	210,063.74	296,560.57	121,879.40		628,503.71	
	INTERESES MORATORIOS AL 31 DE DIC/19				31,910,251.87	31,910,251.87	91,576,045.96
TRIBUNAL UNITARIO DE JUSTICIA PARA ADOLESCENTES					584.44	584.44	584.44
COMISION ESTATAL DE MEJORA REGULATORIA							1,269.52
H. AYUNTAMIENTO DE PUENTE DE IXTLA							234,360.74
M.M.A.P							10,889.34
INSTITUTO MORELENSE DE RADIO Y TELEVISION							234,607.95
							258,329.49
I.M.P.E.P.A.C							41,002.71
M.M.J.S							48,071.55
							47,052.63
FISCALIA							3,320,906.71
C.C. TEOPANZOLCO							12,869.16
COORDINACION ESTATAL DE PROTECCION CIVIL							11,911.72
							14,517.39
							11,911.72
					3.97	3.97	38,344.80
TOTAL \$ 22,297,054.74 \$ 38,829,337.71 \$ 76,583,940.47 \$ 71,413,977.81 \$ 209,104,310.73							\$ 209,125,277.37

VALES AYUDA DE LENTES POR COBRAR

ENTE OBLIGADO	MONTO
	20,966.64
TOTAL	\$ 20,966.64

D.I.F.



INSTITUTO DE CREDITO PARA LOS TRABAJADORES AL SERVICIO DEL GOBIERNO DEL ESTADO DE MORELOS

ANEXO 5

PRESTAMOS OTORGADOS A CORTO PLAZO AL 31 DE DICIEMBRE DEL 2019
PRELIMINAR

PRESTAMOS OTORGADOS A CORTO PLAZO (HASTA 12 MESES DE PLAZO)

SALDOS PENDIENTES A RECUPERAR:

CARTERA VIGENTE

Créditos Especiales	\$ 118,664.42
Créditos para Útiles Escolares	8,812,697.68
Créditos del Jubilado y Pensionado	<u>4,333,976.69</u>

TOTAL DE CREDITOS A AFILIADOS

\$ 13,265,338.79



INSTITUTO DE CREDITO PARA LOS TRABAJADORES AL SERVICIO DEL GOBIERNO DEL ESTADO DE MORELOS
 ANEXO 6
 ALMACEN DE MATERIALES Y SUMINISTROS DE CONSUMO AL 31 DE DICIEMBRE DEL 2019
 PRELIMINAR

ALMACEN DE MATERIALES Y SUMINISTROS DE CONSUMO

Almacén de Materiales y Útiles de Oficina	\$464,259.40
Equipos y Bienes Informáticos	269,647.55
Almacén de Material de Limpieza	89,808.57
Almacén de Materiales, Accesorios y Suministros Medicos aereos, marítimos, lacustres y fluviales destinados a servicios Administrativos	129,555.11 22,800.00
TOTAL ALMACEN DE MATERIALES Y SUMINISTROS DE CONSUMO	\$976,070.63



INSTITUTO DE CREDITO PARA LOS TRABAJADORES AL SERVICIO DEL GOBIERNO DEL ESTADO DE MORELOS

ANEXO 8

PRESTAMOS OTORGADOS A LARGO PLAZO AL 31 DE DICIEMBRE DEL 2019
PRELIMINAR

PRESTAMOS OTORGADOS A LARGO PLAZO

SALDOS PENDIENTES A RECUPERAR:

CARTERA VIGENTE

Créditos Quirografarios	\$ 140,341,508.36
Créditos Especiales	635,049,228.44
Créditos Adquisición de Vehículo	324,391,950.27
Créditos Hipotecarios	1,041,426,269.56
	<u>\$ 2,141,208,956.63</u>

CARTERA VENCIDA JUDICIAL

Créditos Quirografarios	\$ 2,231,262.27
Créditos Especiales	13,495,849.22
Créditos Adquisición de Vehículo	11,287,287.74
Créditos Hipotecarios	36,300,062.25
Créditos para Útiles Escolares	70,358.17
Créditos del Jubilado y Pensionado	3,155.94
	<u>\$ 63,387,975.59</u>

TOTAL DE CREDITOS A AFILIADOS

\$ 2,204,596,932.22



INSTITUTO DE CREDITO PARA LOS TRABAJADORES AL SERVICIO DEL GOBIERNO DEL ESTADO DE MORELOS

ANEXO 9

OTROS DERECHOS A RECIBIR EFECTIVO O EQUIVALENTES A LARGO PLAZO AL 31 DE DICIEMBRE DEL 2019
PRELIMINAR

OTROS DERECHOS A RECIBIR EFECTIVO O EQUIVALENTES A LARGO PLAZO

Intereses Moratorios Cartera Vencida Judicial	\$ 80,197,781.75
Intereses Moratorios Cartera Administrativa	672,777.43
TOTAL OTROS DERECHOS A RECIBIR EFECTIVO O EQUIVALENTES A LARGO PLAZO	\$ 80,870,559.18



INSTITUTO DE CREDITO PARA LOS TRABAJADORES AL SERVICIO DEL GOBIERNO DEL ESTADO DE MORELOS

ANEXO 10

RETENCIONES Y CONTRIBUCIONES POR PAGAR A CORTO PLAZO AL 31 DE DICIEMBRE DEL 2019
PRELIMINAR

RETENCIONES Y CONTRIBUCIONES POR PAGAR A CORTO PLAZO

I.S.R. Sueldos y Salarios	\$2,257,861.13
Cuotas al I.M.S.S. Retenidas	97,610.03
Aportaciones al I.C.T.S.G.E.M.	9,977.87
I.S.R. por Honorarios y Arrendamiento	37,728.90
Recuperacion de Creditos I.C.T.S.G.E.M.	1,475.33
Cuota Sindical	858.64
Impuesto por Construcción	899.52
Seguro de Gastos Medicos	1,263.92
Aportaciones al I.M.S.S. Patronal	606,208.74
AFORE	153,287.79
Impuesto sobre Nomina	252,340.00
Fondo de Ahorro	26,403.13
ISR Honorarios Supervisión de Obra Vivienda Sustentable	-0.52
TOTAL RETENCIONES Y CONTRIBUCIONES POR PAGAR A CORTO PLAZO	\$3,445,914.48



INSTITUTO DE CREDITO PARA LOS TRABAJADORES AL SERVICIO DEL GOBIERNO DEL ESTADO DE MORELOS

ANEXO 11

OTRAS CUENTAS POR PAGAR A CORTO PLAZO AL 31 DE DICIEMBRE DEL 2019
PRELIMINAR

OTRAS CUENTAS POR PAGAR A CORTO PLAZO

Acreeedores Diversos	6,196,764.23
Intereses Moratorios de Entes Obligados	71,413,977.81
	<hr/>
TOTAL OTRAS CUENTAS POR PAGAR A CORTO PLAZO	\$ 77,610,742.04
	<hr/> <hr/>

INSTITUTO DE CREDITO PARA LOS TRABAJADORES AL SERVICIO DEL GOBIERNO DEL ESTADO DE MORELOS ANEXO 12 FONDOS EN ADMINISTRACION A LARGO PLAZO AL 31 DE DICIEMBRE DEL 2019 PRELIMINAR

Table with columns: PERIODO, GOB. DEL EDO. DE MORELOS (P.EJECUTIVO), SISTEMA DE AGUA POTABLE CUERNAVACA, COLEGIO EST. DE SEGURIDAD PUBLICA, C.E.A., C.UOTAS ORDINARIAS DE AFLIADOS, INST. EST. DE INFRAESTRUCTURA, OPERADOR DE CARRITERAS DE CUOTAS, I.C.A.T.M.O.R., HOSPITAL DEL NIÑO MORELENSE, I.M.L.P.E., PATRONATO PARA LA READAPTACION, CONSEJO DE CIENCIA Y TECNOLOGIA, MUNICIPIO DE CUERNAVACA, TRIBUNAL UNITARIO DE JUSTICIA TRADE CENTER, FRECOMBO WORLD TRADE CENTER.

TOTAL

INSTITUTO DE CREDITO PARA LOS TRABAJADORES AL SERVICIO DEL GOBIERNO DEL ESTADO DE MORELOS
ANEXO 12
FONDOS EN ADMINISTRACION A LARGO PLAZO AL 31 DE DICIEMBRE DEL 2019
PRELIMINAR


Table with columns: PERIODO, COMISION ESTATAL, CENTRO MORENSE DE LAS ARTES, H. AYTO FUENTE DE CRIDA, IMOF, IMAP, INST DE RADIO Y TELEVISION, IMPEAC, COESAMOR, TRIBUNAL DE JUSTICIA ADVA DEL EDO DE MOR, COLEGIO MORELOS DE MACATLAN, MUNJS, FISCALA, YAUITEPEC DE POZOS, POLICIA INDUSTRIAL BANCARIA, C.C. TEOPANZOLCO, COMISION ESTATAL DE PROFESIONALES, TOTAL. Rows include various periods from 1985 to 2019 and a final TOTAL row.



INSTITUTO DE CREDITO PARA LOS TRABAJADORES AL SERVICIO DEL GOBIERNO DEL ESTADO DE MORELOS
ANEXO 13
APORTACIONES ORDINARIAS DE ENTES OBLIGADOS AL 31 DE DICIEMBRE DEL 2019
PRELIMINAR

APORTACIONES ORDINARIAS DE ENTES OBLIGADOS


PERIODO	ICTSGEM	H. TRIBUNAL SUPERIOR DE JUSTICIA	H. CONGRESO DEL ESTADO DE MORELOS	INSTITUTO DE CULTURA	D.I.F	I.E.B.E.M.	SERVICIOS DE SALUD	C.I.D.H.E.M	IN.V.I.M.O.R	I.E.E.M.	C.E.C.Y.T.E.	H.AYITO P. DE IXTLA XOXCOTLA	FIDEICOMISO LAGO DE TEQUES.
1985		5,075.11	34.80			345,646.43		2,859.96	36,214.90	12,079.34	49,395.11	19,267.50	842.34
1986	1,160.13	9,115.21	-720.42			1,359,863.63	91,952.52	6,613.63	39,471.93	33,579.85	88,366.37	50,573.97	6,690.73
1987	2,530.18	18,902.68	3,377.86			1,619,416.43	120,655.66	143,249.76	44,700.50	69,553.59	128,429.02	44,621.82	7,700.60
1988	6,911.36	47,523.21	9,244.36			1,888,864.20	143,249.76	11,469.19	45,549.02	72,985.12	159,440.67	51,448.74	8,845.56
1989	7,087.94	63,722.57	14,108.88			1,918,132.83	140,416.40	17,689.94	45,442.79	103,808.83	239,206.23	34,855.95	8,076.71
1990	8,081.89	29,659.57	16,787.12			2,270,467.03	177,411.28	38,516.08	47,102.62	74,585.99	305,297.51	23,861.85	9,365.07
1991	9,123.71	89,518.86	24,419.27			2,436,664.21	197,343.63	50,418.23	49,676.47	103,826.81	345,281.10	19,671.97	8,976.13
1992	9,792.09	113,139.35	33,387.00			2,556,691.94	199,097.55	49,681.22	49,681.22	219,706.57	427,750.85	78,175.13	8,368.60
1993	11,139.58	150,906.80	34,057.84			2,835,939.91	248,704.91	53,689.34	50,873.43	201,487.69	518,606.74	170,467.76	8,333.65
1994	13,773.73	240,244.47	70,306.52			3,045,210.69	288,847.94	75,317.39	53,346.14	274,092.63	602,066.70	82,284.62	9,244.34
1995	15,297.16	371,098.49	171,201.18	64,177.22		3,710,940.10	272,251.33	87,846.55	54,244.02	272,329.40	680,460.78	127,922.84	11,034.01
1996	23,129.65	199,836.07	199,836.07	106,899.01		4,055,210.69	288,847.94	96,345.80	53,720.26	277,840.21	835,616.71	97,896.02	11,040.35
1997	31,296.57	421,926.42	222,591.65	109,681.96		4,285,767.56	299,060.39	109,772.34	55,607.97	308,832.13	990,365.47	53,867.74	11,751.86
1998	36,635.38	532,799.44	335,451.01	106,899.01		4,553,660.00	303,400.28	128,250.38	-0.01	262,161.74	1,027,315.87	47,774.17	11,757.39
1999	46,347.63	621,253.26	440,154.58	154,563.79		4,662,177.03	315,400.34	189,211.76	0.00	181,834.58	1,085,428.64	44,563.01	11,398.07
2000	68,451.81	702,155.41	579,713.47	180,296.50		4,771,939.08	327,165.74	368,086.20	0.00	0.00	1,126,147.91	41,450.18	10,820.37
2001	87,398.43	716,268.08	948,442.81	191,161.24		4,879,809.94	334,102.83	210,211.40	0.00	0.00	1,158,908.71	21,025.59	10,983.94
2002	104,839.92	861,361.36	1,305,452.51	228,034.95		5,006,115.22	206,223.36	0.00	0.00	0.00	1,202,053.95	33,827.62	9,734.31
2003	114,813.44	924,884.85	1,719,287.69	250,207.86		5,175,437.35	436,267.83	0.00	0.00	0.00	1,093,875.35	27,594.19	79,318.62
2004	555,201.90	928,708.07	2,210,474.51	258,430.39		5,300,874.46	390,827.86	0.00	0.00	0.00	84,668.83	0.00	2,236.75
2005	628,955.88	915,185.18	2,618,257.94	352,379.14		5,455,210.69	568,171.00	0.00	0.00	0.00	91,034.74	0.00	4,972.29
2006	687,941.90	1,179,443.47	2,752,323.12	485,279.23		5,615,676.67	568,171.00	0.00	0.00	0.00	96,531.37	0.00	6,097.06
2007	754,411.10	1,066,735.43	3,025,454.58	566,162.84		5,765,531.66	568,171.00	0.00	0.00	0.00	93,994.31	0.00	6,253.85
2008	846,061.67	1,386,217.19	3,500,233.02	597,203.75		5,915,676.67	568,171.00	0.00	0.00	0.00	96,331.97	0.00	6,554.00
2009	943,082.27	1,376,248.68	2,744,094.27	729,445.48		6,045,676.67	568,171.00	0.00	0.00	0.00	96,331.97	0.00	6,633.82
2010	1,004,221.75	1,438,744.15	2,840,786.72	722,997.07		6,175,437.35	568,171.00	0.00	0.00	0.00	45,780.85	0.00	6,638.64
2011	1,144,542.59	1,587,416.11	3,189,166.83	783,522.31		6,283,724.31	568,171.00	0.00	0.00	0.00	43,446.65	0.00	6,616.51
2012	1,300,328.26	1,623,839.32	2,856,698.82	637,937.79		6,325,497.25	568,171.00	0.00	0.00	0.00	141,637.28	0.00	10,514.68
2013	1,302,852.83	1,766,092.95	2,803,962.78	0.00		6,325,497.25	568,171.00	0.00	0.00	0.00	96,531.37	0.00	6,677.33
2014	1,329,205.10	1,877,003.48	3,099,872.93	0.00		6,422,166.47	568,171.00	0.00	0.00	0.00	96,531.37	0.00	6,641.22
2015	1,357,466.82	1,986,079.34	3,186,636.90	0.00		6,422,166.47	568,171.00	0.00	0.00	0.00	96,531.37	0.00	6,641.22
2016	1,303,052.93	2,016,841.65	3,811,244.90	0.00		6,422,166.47	568,171.00	0.00	0.00	0.00	96,531.37	0.00	6,641.22
2017	641,908.05	2,010,160.31	3,263,724.31	0.00		6,422,166.47	568,171.00	0.00	0.00	0.00	96,531.37	0.00	6,641.22
2018	910,666.51	2,881,106.50	4,867,940.70	0.00		6,422,166.47	568,171.00	0.00	0.00	0.00	96,531.37	0.00	6,641.22
ene-19	154,270.54	97,401.43	246,536.65	0.00		6,422,166.47	568,171.00	0.00	0.00	0.00	96,531.37	0.00	6,641.22
feb-19	73,821.56	235,182.44	241,432.65	0.00		6,422,166.47	568,171.00	0.00	0.00	0.00	96,531.37	0.00	6,641.22
mar-19	75,961.09	236,479.80	179,854.22	0.00		6,422,166.47	568,171.00	0.00	0.00	0.00	96,531.37	0.00	6,641.22
abr-19	76,452.88	236,929.35	185,564.41	0.00		6,422,166.47	568,171.00	0.00	0.00	0.00	96,531.37	0.00	6,641.22
may-19	76,527.68	236,408.15	185,599.68	0.00		6,422,166.47	568,171.00	0.00	0.00	0.00	96,531.37	0.00	6,641.22
jun-19	76,862.60	236,409.81	191,455.12	0.00		6,422,166.47	568,171.00	0.00	0.00	0.00	96,531.37	0.00	6,641.22
jul-19	77,314.09	237,115.65	189,287.92	0.00		6,422,166.47	568,171.00	0.00	0.00	0.00	96,531.37	0.00	6,641.22
ago-19	79,085.36	238,431.55	195,677.73	0.00		6,422,166.47	568,171.00	0.00	0.00	0.00	96,531.37	0.00	6,641.22
sep-19	79,942.96	240,596.56	195,860.56	0.00		6,422,166.47	568,171.00	0.00	0.00	0.00	96,531.37	0.00	6,641.22
oct-19	78,610.12	240,716.14	199,801.67	0.00		6,422,166.47	568,171.00	0.00	0.00	0.00	96,531.37	0.00	6,641.22
nov-19	77,697.78	241,374.58	204,450.95	0.00		6,422,166.47	568,171.00	0.00	0.00	0.00	96,531.37	0.00	6,641.22
dic-19	78,241.31	284,602.90	256,731.02	0.00		6,422,166.47	568,171.00	0.00	0.00	0.00	96,531.37	0.00	6,641.22
TOTAL	16,309,424.13	33,138,096.71	55,371,259.11	6,512,099.73	14,057,542.32	80,952,579.14	5,609,448.94	1,585,546.39	689,945.31	2,533,782.87	13,446,017.51	1,141,338.38	328,040.43



INSTITUTO DE CREDITO PARA LOS TRABAJADORES AL SERVICIO DEL GOBIERNO DEL ESTADO DE MORELOS

ANEXO 13
APORTACIONES ORDINARIAS DE ENTES OBLIGADOS AL 31 DE DICIEMBRE DEL 2019
PRELIMINAR

PERIODO	COMISION ESTATAL DE DER. HUM.	COMISION ESTATAL DE RVAS TERR.	TRIBUNAL DE LO CONTENCIOSO	TRIBUNAL ESTATAL ELECTORAL	FICASS	INSTITUTO DE FINANZAS PUBLICAS	INSTITUTO DE DESARROLLO Y FORTAL. MUN.	GOB. DEL EDO. DE MORELOS (P.-EJECUTIVO)	SISTEMA DE AGUA POTABLE CUERNAVACA	C.E.A.	COLEGIO EST. DE SEGURIDAD PUBLICA	H. AYUNTO. DE SEGURIDAD PUBLICA
1985								127,453.46				
1986								187,433.10	7,205.30			
1987								519,000.55	13,411.81			
1988								1,159,437.39	26,613.67			
1989								1,860,487.09	38,871.98			
1990								1,142,411.36	38,768.99			
1991								2,771,106.12	42,382.42			
1992								1,406,884.30	58,602.31			
1993								3,965,549.91	89,910.29			
1994								7,318,700.60	134,956.29			
1995								6,181,132.27	156,062.94			
1996								6,864,398.74	206,511.17			
1997								7,294,285.05	321,689.08			
1998								6,175,726.66	425,861.80			
1999								6,619,620.86	524,601.77			
2000	40,949.64							7,241,002.36	613,415.56			
2001	74,780.59	12,774.47	33,736.64	26,910.02	2,933.76	3,117.30		8,495,439.03	620,647.15			
2002	71,450.14	14,793.10	40,290.43	24,661.18	2,903.91	14,260.73		9,093,847.34	721,508.31			
2003	96,681.63	14,451.99	34,497.27	40,613.51	1,854.00	12,489.48		10,643,114.37	775,936.21			231,025.33
2004	90,297.30	13,243.37	33,593.58	27,843.35	1,896.78	40,559.30		12,800,703.12	880,807.65			324,343.87
2005	81,227.09	15,271.07	49,919.81	29,105.29	2,092.50	37,362.08		9,804,434.89	395,063.03			66,266.74
2006	99,811.11	30,240.87	135,949.96	74,194.08	1,791.00	0.00		22,247,085.63	1,111,359.40			473,860.22
2007	95,186.53	44,915.04	136,144.80	52,372.20	2,306.73	0.00		13,360,851.55	596,188.84			449,231.65
2008	116,349.48	42,206.00	171,212.92	60,300.19	2,068.00	0.00		24,984,921.21	1,104,034.28			631,603.33
2009	145,681.83	38,861.52	178,543.94	71,205.84	2,106.00	0.00		14,583,223.16	588,195.65			665,517.49
2010	147,324.07	45,703.15	178,199.88	74,211.61	587.22	0.00		16,800,807.82	589,102.80			685,690.91
2011	165,410.56	52,454.93	176,160.48	72,501.93	0.00	0.00		16,816,931.71	609,671.83			664,427.97
2012	173,012.07	51,342.52	176,088.84	87,764.32	0.00	0.00		17,731,177.27	619,201.74			780,442.37
2013	182,552.02	49,528.46	177,869.24	79,987.11	0.00	0.00		19,219,487.92	452,635.48			868,753.79
2014	191,413.05	73,055.64	182,298.07	252,961.18	0.00	0.00		20,749,283.58	474,813.88			828,324.13
2015	186,450.74	75,299.07	201,889.83	345,055.08	0.00	0.00		21,886,903.08	472,571.12			788,083.09
2016	190,523.18	83,726.58	204,055.82	356,848.45	0.00	0.00		22,803,805.13	495,005.49			635,511.73
2017	212,118.57	88,623.71	111,612.49	376,010.41	0.00	0.00		33,338,100.74	493,824.16			554,417.98
2018	295,218.91	89,313.50	0.00	256,466.73	0.00	0.00		36,878,466.51	611,086.26			991,978.55
ene-19	15,507.34	2,589.70	0.00	8,037.12	0.00	0.00		2,747,083.22	203,647.69			22,147.97
feb-19	24,588.57	7,814.61	0.00	20,925.01	0.00	0.00		2,940,487.78	37,912.32			44,058.89
mar-19	18,304.97	6,624.55	0.00	20,931.44	0.00	0.00		2,834,958.14	356,535.40			43,821.84
abr-19	24,543.93	6,997.83	0.00	23,651.43	0.00	0.00		2,544,300.43	143,396.45			42,549.48
may-19	23,766.65	7,814.62	0.00	25,709.31	0.00	0.00		2,643,268.32	56,596.89			40,946.20
jun-19	22,441.29	7,673.35	0.00	25,676.20	0.00	0.00		2,763,496.98	360,540.51			39,673.84
jul-19	25,469.75	7,673.35	0.00	26,508.40	0.00	0.00		797,324.89	493,876.26			37,877.56
ago-19	25,979.90	7,673.35	0.00	27,663.72	0.00	0.00		4,333,617.66	573,959.20			37,877.56
sep-19	26,280.25	7,814.61	0.00	26,791.97	0.00	0.00		2,528,810.57	348,774.58			34,419.74
oct-19	29,268.22	7,814.61	0.00	26,296.77	0.00	0.00		2,523,064.09	347,829.08			32,383.98
nov-19	27,073.82	7,814.61	0.00	26,072.58	0.00	0.00		18,252.76	346,385.47			30,683.50
dic-19	44,226.63	14,620.65	0.00	41,670.64	0.00	0.00		2,587,842.93	472,445.69			45,463.92
TOTAL	2,863,891.83	925,730.83	2,562,074.00	2,608,938.07	20,559.90	31,713.57	1,916,982.79	383,349,896.70	43,582,125.02	8,530,144.78	428,981.41	10,332,910.03



INSTITUTO DE CREDITO PARA LOS TRABAJADORES AL SERVICIO DEL GOBIERNO DEL ESTADO DE MORELOS

ANEXO 13
APORTACIONES ORDINARIAS DE ENTES OBLIGADOS AL 31 DE DICIEMBRE DEL 2019
PRELIMINAR



PERIODO	UNIVERSIDAD TECNOLOGICA E. ZAPATA	INSTITUTO DE LA MUJER DEL EDO. MOR	INST. EST. DE INFRA- ESTRUCTURA	OPERADOR DE CARRETERAS DE CUOTAS	I.C.A.T.I.M.O.R.	HOSPITAL DEL NIÑO MORELENSE	I.M.I.P.E.	PATRONATO PARA LA READAPTACIÓN	CONSEJO DE CIENCIA Y TECNOLOGIA	MUNICIPIO DE CUERNAVACA	TREBUNAL UNITARIO DE JUSTICIA	FIDEICOMISO WORLD TRADE CENTER	COMISION ESTATAL MEJORA REGULATORIA	CENTRO MORELENSE DE LAS ARTES	PERIODO
1985						24,823.52									1985
1986						0.00									1986
1987						0.00									1987
1988						0.00									1988
1989						0.00									1989
1990						0.00									1990
1991						0.00									1991
1992						0.00									1992
1993						0.00									1993
1994						0.00									1994
1995						0.00									1995
1996						0.00									1996
1997						0.00									1997
1998						0.00									1998
1999						0.00									1999
2000						0.00									2000
2001						0.00									2001
2002						0.00									2002
2003						0.00									2003
2004	213,441.00	10,679.74				0.00	70,303.50								2004
2005	461,579.14	28,908.30				0.00	92,123.37	68,838.64	107,696.53	199,480.68	29,657.05				2005
2006	547,781.55	8,432.07	102,004.04			0.00	132,909.83	132,909.83	199,480.68	1,484,898.49	40,177.28				2006
2007	637,869.09	10,986.95	108,988.48	27,424.84	123,883.33	0.00	224,272.13	27,424.84	219,532.90	4,757,181.18	46,891.98	69,619.82			2007
2008	585,922.27	48,864.82	120,181.95	55,262.25	224,272.13	0.00	276,521.27	55,262.25	133,436.14	5,461,142.01	61,364.80	87,802.81			2008
2009	908,716.87	73,145.72	121,563.32	59,715.00	276,521.27	0.00	310,470.35	59,715.00	134,651.24	6,857,930.97	69,273.65	90,829.23			2009
2010	866,050.33	82,302.36	123,012.79	58,437.45	310,470.35	0.00	342,954.60	58,437.45	139,539.04	7,420,540.26	76,400.53	79,064.43			2010
2011	966,998.28	99,931.77	127,050.72	59,886.00	342,954.60	0.00	417,095.83	59,886.00	167,990.42	6,460,298.03	96,675.61	101,846.69			2011
2012	1,422,628.45	112,817.26	35,789.87	69,147.45	363,721.62	0.00	158,471.18	69,147.45	226,935.08	5,882,512.77	84,832.64	105,346.42			2012
2013	1,040,976.38	110,729.74	154,313.84	69,147.45	363,721.62	0.00	163,922.34	69,147.45	198,992.56	6,886,322.70	76,400.53	79,064.43			2013
2014	1,216,192.63	113,588.96	160,038.13	95,251.00	417,095.83	0.00	182,077.99	95,251.00	229,754.34	7,420,540.26	88,467.17	99,717.37			2014
2015	1,422,628.45	112,817.26	35,789.87	88,660.78	502,172.88	0.00	144,766.54	88,660.78	213,345.98	6,942,410.92	96,675.61	101,846.69			2015
2016	1,617,514.52	109,507.29	89,256.92	97,862.90	453,202.96	0.00	172,539.77	97,862.90	88,833.38	6,886,322.70	87,716.57	48,668.56			2016
2017	1,738,688.68	92,837.85	137,549.56	83,734.23	474,944.10	0.00	8,479.68	83,734.23	109,110.07	12,227,202.96	142,471.43	41,532.37			2017
2018	1,838,018.26	96,727.50	115,332.53	149,103.45	332,028.80	0.00	145,162.58	149,103.45	8,883.38	6,886,322.70	87,716.57	48,668.56			2018
2019	1,343,240.53	63,561.57	115,352.31	73,685.54	381,548.22	0.00	198,974.48	73,685.54	10,203.69	6,886,322.70	142,471.43	41,532.37			2019
ene-19	1,107,816.97	103,260.79	258,464.80	73,685.54	381,548.22	0.00	16,254.81	0.00	10,203.69	6,886,322.70	12,390.87	3,776.92			ene-19
feb-19	42,364.07	0.00	5,207.83	6,827.52	28,189.15	0.00	8,479.68	0.00	4,689.44	337,069.71	5,482.97	4,434.60			feb-19
mar-19	90,748.35	0.00	21,804.66	6,886.40	17,667.41	0.00	16,681.62	0.00	8,883.38	668,809.08	12,394.76	4,669.56			mar-19
abr-19	91,509.68	0.00	21,507.35	6,886.40	45,557.52	0.00	16,254.81	0.00	10,203.69	663,381.22	12,515.39	4,669.56			abr-19
may-19	90,791.51	0.00	20,487.97	12,848.90	36,908.19	0.00	16,098.96	0.00	9,572.01	657,327.41	12,534.91	3,945.56			may-19
jun-19	85,119.66	0.00	20,471.34	7,014.86	28,982.43	0.00	16,256.70	0.00	11,274.97	653,545.93	12,390.87	3,776.92			jun-19
jul-19	83,877.90	0.00	20,481.97	3,406.95	19,005.47	0.00	15,701.22	0.00	10,156.90	663,785.27	12,116.39	3,776.92			jul-19
ago-19	88,349.40	0.00	40,047.01	12,540.65	33,386.82	0.00	14,291.22	0.00	10,156.90	654,243.39	19,359.13	1,888.46			ago-19
sep-19	87,296.51	0.00	25,242.98	16,720.77	47,548.14	0.00	15,409.50	0.00	10,388.81	643,981.36	5,253.90	5,665.38			sep-19
oct-19	97,545.40	0.00	23,019.27	6,504.98	18,872.90	0.00	16,023.42	0.00	10,112.32	631,426.12	11,834.74	3,776.92			oct-19
nov-19	108,022.27	0.00	24,606.87	12,467.48	33,491.02	0.00	16,830.43	0.00	10,112.32	615,257.38	12,056.78	3,677.23			nov-19
dic-19	151,279.00	0.00	40,949.11	6,504.98	47,898.35	0.00	16,475.64	0.00	9,013.98	599,536.14	19,019.21	3,577.54			dic-19
TOTAL	17,598,602.84	1,166,302.69	2,053,656.67	1,139,668.93	5,208,849.81	24,823.52	2,091,502.74	275,534.44	2,310,167.31	79,277,193.72	973,409.77	779,924.14	707,885.54		TOTAL



INSTITUTO DE CREDITO PARA LOS TRABAJADORES AL SERVICIO DEL GOBIERNO DEL ESTADO DE MORELOS

ANEXO 13
APORTACIONES ORDINARIAS DE ENTES OBLIGADOS AL 31 DE DICIEMBRE DEL 2019
PRELIMINAR

H. ATTO PUENTE DE IXTLA SEG. PUB.	CRIDA	IMOFI	IMMAP	INST MOR DE RADIO Y TELEVISION	IMPEPAC	COESAMOR	CEAV	TRIBUNAL DE JUSTICIA ADMVA DEL EDO DE MOR	COLEGIO MUNICIPIO DE MORELOS	MMJMS	FISCALIA	VAUTEPEC	COMISION PERFORACION DE POZOS	CAPROMOR	POLICIA INDUSTRIAL BANCARIA	C.C. TEOPANZOLCO	COORDINACION ESTATAL DE PROTECCION CIVIL	TOTAL	
124,565.54	18,996.53																	132,563.37	
117,993.25	55,557.84																	204,193.32	
131,461.43	1,050.27																	560,007.80	
137,631.85	0.00	259,768.37	23,919.55	858,801.10	280,400.69	64,009.93												1,264,084.80	
55,118.15	0.00	472,449.57	22,201.44	892,907.19	211,581.84	69,811.13	57,200.03											1,929,877.85	
120,823.06	0.00	220,606.91	21,624.83	440,842.93	206,497.29	36,656.09	48,204.14											1,361,160.73	
214,844.92	0.00	258,591.64	14,737.33	553,219.08	283,388.22	48,456.16	64,307.26	136,827.81	13,965.47	1,161.96								1,929,877.85	
0.00	0.00	9,709.18	239.93	21,179.36	8,482.20	1,917.24	2,718.46	13,767.53	5,484.51	0.00								1,264,084.80	
13,770.30	0.00	23,233.69	865.00	38,426.41	23,392.81	5,751.71	4,941.92	30,333.04	10,531.75	0.00								1,929,877.85	
5,915.24	0.00	37,510.38	922.50	42,127.38	16,029.29	1,917.24	7,340.87	30,553.98	11,497.24	0.00								1,264,084.80	
81,287.39	0.00	9,765.10	1,170.00	42,037.37	6,405.59	11,247.18	4,941.92	30,228.45	11,256.22	0.00								1,264,084.80	
21,270.13	0.00	23,632.67	1,552.50	41,999.23	7,384.32	1,917.23	4,941.92	29,990.90	11,026.88	0.00								1,264,084.80	
22,346.82	0.00	23,600.75	1,552.50	41,790.78	6,786.96	4,933.56	4,941.92	16,278.06	11,268.27	0.00								1,264,084.80	
23,450.96	0.00	37,403.74	2,609.71	41,558.46	6,786.96	7,949.89	4,941.92	42,032.73	15,971.39	0.00								1,264,084.80	
23,496.14	0.00	9,612.76	2,609.71	41,927.16	6,786.96	1,917.24	4,941.77	30,706.63	17,700.49	0.00								1,264,084.80	
23,648.22	0.00	23,648.02	2,609.71	70,597.76	6,878.85	7,949.90	4,941.92	30,602.06	18,468.15	0.00								1,264,084.80	
23,717.59	0.00	23,690.81	2,492.71	19,672.01	6,878.85	1,917.24	4,941.92	34,868.22	18,298.82	0.00								1,264,084.80	
40,788.93	0.00	37,581.95	3,970.67	64,313.33	13,757.70	7,949.88	7,412.88	58,874.12	27,340.98	0.00								1,264,084.80	
1,204,516.83	75,604.64	1,892,032.67	128,629.87	3,511,090.00	1,179,569.20	278,136.10	229,189.81	906,210.46	324,393.21	5,700.66	278,905.22	4,824,624.25	1,419.93	7,000.97	13,718.34	0.00	27,582.24	17,867.57	829,814,006.26



Información Presupuestaria

CUENTA PÚBLICA
INSTITUTO DE CRÉDITO PARA LOS TRABAJADORES AL
SERVICIO DEL GOBIERNO DEL ESTADO DE MORELOS
ENERO - DICIEMBRE

2019



Concepto	Estimado / Aprobado	Devengado	Recaudado / Pagado
A. Ingresos Totales (A = A1 + A2 + A3)	1,045,931,411	1,451,253,178	1,451,253,178
<i>A1. Ingresos de Libre Disposición</i>	<i>1,045,931,411</i>	<i>1,451,253,178</i>	<i>1,451,253,178</i>
<i>A2. Transferencias Federales Etiquetadas</i>	-	-	-
<i>A3. Financiamiento Neto</i>	-	-	-
B. Egresos Presupuestarios (B = B1 + B2)	1,040,557,518	1,273,618,833	1,273,618,833
<i>B1. Gasto No Etiquetado (sin incluir Amortización de la Deuda Pública)</i>	<i>1,040,557,518</i>	<i>1,273,618,833</i>	<i>1,273,618,833</i>
<i>B2. Gasto Etiquetado (sin incluir Amortización de la Deuda Pública)</i>	-	-	-
C. Remanentes del Ejercicio Anterior (C = C1 + C2)	-	-	-
<i>C1. Remanentes de Ingresos de Libre Disposición aplicados en el periodo</i>	-	-	-
<i>C2. Remanentes de Transferencias Federales Etiquetadas aplicados en el periodo</i>	-	-	-
I. Balance Presupuestario (I = A - B + C)	5,373,893	177,634,345	177,634,345
II. Balance Presupuestario sin Financiamiento Neto (II = I - A3)	5,373,893	177,634,345	177,634,345
III. Balance Presupuestario sin Financiamiento Neto y sin Remanentes del Ejercicio Anterior (III = II - C)	5,373,893	177,634,345	177,634,345

Concepto	Aprobado	Devengado	Pagado
E. Intereses, Comisiones y Gastos de la Deuda (E = E1 + E2)	-	-	-
<i>E1. Intereses, Comisiones y Gastos de la Deuda con Gasto No Etiquetado</i>	-	-	-
<i>E2. Intereses, Comisiones y Gastos de la Deuda con Gasto Etiquetado</i>	-	-	-
IV. Balance Primario (IV = III + E)	5,373,893	177,634,345	177,634,345

Concepto	Estimado / Aprobado	Devengado	Recaudado / Pagado
F. Financiamiento (F = F1 + F2)	-	-	-
<i>F1. Financiamiento con Fuente de Pago de Ingresos de Libre Disposición</i>	-	-	-
<i>F2. Financiamiento con Fuente de Pago de Transferencias Federales Etiquetadas</i>	-	-	-
G. Amortización de la Deuda (G = G1 + G2)	-	-	-
<i>G1. Amortización de la Deuda Pública con Gasto No Etiquetado</i>	-	-	-
<i>G2. Amortización de la Deuda Pública con Gasto Etiquetado</i>	-	-	-
A3. Financiamiento Neto (A3 = F - G)	-	-	-

Concepto	Estimado / Aprobado	Devengado	Recaudado / Pagado
<i>A1. Ingresos de Libre Disposición</i>	<i>1,045,931,411</i>	<i>1,451,253,178</i>	<i>1,451,253,178</i>
<i>A3.1 Financiamiento Neto con Fuente de Pago de Ingresos de Libre Disposición (A3.1 = F1 - G1)</i>	-	-	-
<i>F1. Financiamiento con Fuente de Pago de Ingresos de Libre Disposición</i>	-	-	-
<i>G1. Amortización de la Deuda Pública con Gasto No Etiquetado</i>	-	-	-
<i>B1. Gasto No Etiquetado (sin incluir Amortización de la Deuda Pública)</i>	<i>1,040,557,518</i>	<i>1,273,618,833</i>	<i>1,273,618,833</i>
<i>C1. Remanentes de Ingresos de Libre Disposición aplicados en el periodo</i>	-	-	-
V. Balance Presupuestario de Recursos Disponibles (V = A1 + A3.1 - B1 + C1)	5,373,893	177,634,345	177,634,345
VI. Balance Presupuestario de Recursos Disponibles sin Financiamiento Neto (VI = V - A3.1)	5,373,893	177,634,345	177,634,345

Concepto	Estimado / Aprobado	Devengado	Recaudado / Pagado
<i>A2. Transferencias Federales Etiquetadas</i>	-	-	-
<i>A3.2 Financiamiento Neto con Fuente de Pago de Transferencias Federales Etiquetadas (A3.2 = F2 - G2)</i>	-	-	-
<i>F2. Financiamiento con Fuente de Pago de Transferencias Federales Etiquetadas</i>	-	-	-
<i>G2. Amortización de la Deuda Pública con Gasto Etiquetado</i>	-	-	-
<i>B2. Gasto Etiquetado (sin incluir Amortización de la Deuda Pública)</i>	-	-	-
<i>C2. Remanentes de Transferencias Federales Etiquetadas aplicados en el periodo</i>	-	-	-
VII. Balance Presupuestario de Recursos Etiquetados (VII = A2 + A3.2 - B2 + C2)	-	-	-
VIII. Balance Presupuestario de Recursos Etiquetados sin Financiamiento Neto (VIII = VII - A3.2)	-	-	-



Instituto de Crédito para los Trabajadores al Servicio del Gobierno del Estado de Morelos
Estado Analítico de Ingresos
Del 1 de enero al 31 de diciembre de 2019
(Pesos)



Rubro de Ingresos	Ingreso					Diferencia
	Estimado	Ampliaciones y Reducciones	Modificado	Devengado	Recaudado	
	(1)	(2)	(3= 1 + 2)	(4)	(5)	
Impuestos	-	-	-	-	-	-
Cuotas y Aportaciones de Seguridad Social	121,207,677	-	121,207,677	133,974,704	133,974,704	12,767,027
Contribuciones de Mejoras	-	-	-	-	-	-
Derechos	-	-	-	-	-	-
Productos	923,676,473	-	923,676,473	1,315,974,339	1,315,974,339	392,297,866
Aprovechamientos	-	-	-	-	-	-
Ingresos por Venta de Bienes, Prestación de Servicios y Otros Ingresos	1,047,261	-	1,047,261	1,304,135	1,304,135	256,874
Participaciones, Aportaciones, Convenios, Incentivos Derivados de la Colaboración Fiscal y Fondos Distintos de Aportaciones	-	-	-	-	-	-
Transferencias, Asignaciones, Subsidios y Subvenciones, y Pensiones y Jubilaciones	-	-	-	-	-	-
Ingresos Derivados de Financiamientos	-	-	-	-	-	-
Total	1,045,931,411	-	1,045,931,411	1,451,253,178	1,451,253,178	405,321,767
				Ingresos excedentes		

Estado Analítico de Ingresos Por Fuente de Financiamiento	Ingreso					Diferencia
	Estimado	Ampliaciones y Reducciones	Modificado	Devengado	Recaudado	
	(1)	(2)	(3= 1 + 2)	(4)	(5)	
Ingresos del Poder Ejecutivo Federal o Estatal y de los Municipios	-	-	-	-	-	-
Impuestos	-	-	-	-	-	-
Cuotas y Aportaciones de Seguridad Social	-	-	-	-	-	-
Contribuciones de Mejoras	-	-	-	-	-	-
Derechos	-	-	-	-	-	-
Productos ¹	-	-	-	-	-	-
Aprovechamientos ²	-	-	-	-	-	-
Participaciones, Aportaciones, Convenios, Incentivos Derivados de la Colaboración Fiscal y Fondos Distintos de Aportaciones	-	-	-	-	-	-
Transferencias, Asignaciones, Subsidios y Subvenciones, y Pensiones y Jubilaciones	-	-	-	-	-	-
Ingresos de los Entes Públicos de los Poderes Legislativo y Judicial, de los Órganos Autónomos y del Sector Paraestatal o Paramunicipal, así como de las Empresas Productivas del Estado	1,045,931,411	-	1,045,931,411	1,451,253,178	1,451,253,178	405,321,767
Cuotas y Aportaciones de Seguridad Social	121,207,677	-	121,207,677	133,974,704	133,974,704	12,767,027
Productos ¹	923,676,473	-	923,676,473	1,315,974,339	1,315,974,339	392,297,866
Ingresos por Venta de Bienes, Prestación de Servicios y Otros Ingresos ³	1,047,261	-	1,047,261	1,304,135	1,304,135	256,874
Transferencias, Asignaciones, Subsidios y Subvenciones, y Pensiones y Jubilaciones	-	-	-	-	-	-
Ingresos Derivados de Financiamientos	-	-	-	-	-	-
Ingresos Derivados de Financiamientos	-	-	-	-	-	-
Total	1,045,931,411	-	1,045,931,411	1,451,253,178	1,451,253,178	405,321,767
				Ingresos excedentes		

¹ Incluye intereses que generan las cuentas bancarias de los entes públicos en productos.

² Incluye donativos en efectivo del Poder Ejecutivo, entre otros aprovechamientos.

³ Se refiere a los ingresos propios obtenidos por los Poderes Legislativo y Judicial, los Órganos Autónomos y las entidades de la administración pública paraestatal y paramunicipal, por sus actividades diversas no inherentes a su operación que generan recursos y que no sean ingresos por venta de bienes o prestación de servicios, tales como donativos en efectivo, entre otros.



Concepto	Ingreso					Diferencia
	Estimado	Ampliaciones/ (Reducciones)	Modificado	Devengado	Recaudado	
Ingresos de Libre Disposición						
<i>Impuestos</i>	-	-	-	-	-	-
<i>Cuotas y Aportaciones de Seguridad Social</i>	121,207,677	-	121,207,677	133,974,704	133,974,704	12,767,027
<i>Contribuciones de Mejoras</i>	-	-	-	-	-	-
<i>Derechos</i>	-	-	-	-	-	-
<i>Productos</i>	923,676,473	-	923,676,473	1,315,974,339	1,315,974,339	392,297,866
<i>Aprovechamientos</i>	-	-	-	-	-	-
<i>Ingresos por Venta de Bienes y Prestación de Servicios</i>	1,047,261	-	1,047,261	1,304,135	1,304,135	256,874
<i>Participaciones</i>	-	-	-	-	-	-
Fondo General de Participaciones	-	-	-	-	-	-
Fondo de Fomento Municipal	-	-	-	-	-	-
Fondo de Fiscalización y Recaudación	-	-	-	-	-	-
Fondo de Compensación	-	-	-	-	-	-
Fondo de Extracción de Hidrocarburos	-	-	-	-	-	-
Impuesto Especial Sobre Producción y Servicios	-	-	-	-	-	-
0.136% de la Recaudación Federal Participable	-	-	-	-	-	-
3.17% Sobre Extracción de Petróleo	-	-	-	-	-	-
Gasolinas y Diésel	-	-	-	-	-	-
Fondo del Impuesto Sobre la Renta	-	-	-	-	-	-
Fondo de Estabilización de los Ingresos de las Ent. Fed.	-	-	-	-	-	-
<i>Incentivos Derivados de la Colaboración Fiscal</i>	-	-	-	-	-	-
Tenencia o Uso de Vehículos	-	-	-	-	-	-
Fondo de Compensación ISAN	-	-	-	-	-	-
Impuesto Sobre Automóviles Nuevos	-	-	-	-	-	-
Fondo de Compensación de Repecos-Intermedios	-	-	-	-	-	-
Otros Incentivos Económicos	-	-	-	-	-	-
<i>Transferencias y Asignaciones</i>	-	-	-	-	-	-
<i>Convenios</i>	-	-	-	-	-	-
Otros Convenios y Subsidios	-	-	-	-	-	-
<i>Otros Ingresos de Libre Disposición</i>	-	-	-	-	-	-
Participaciones en Ingresos Locales	-	-	-	-	-	-
Otros Ingresos de Libre Disposición	-	-	-	-	-	-
Total de Ingresos de Libre Disposición	1,045,931,411	-	1,045,931,411	1,451,253,178	1,451,253,178	405,321,767
Ingresos Excedentes de Ingresos de Libre Disposición						
Transferencias Federales Etiquetadas						
<i>Aportaciones</i>	-	-	-	-	-	-
Fondo de Aport. para la Nómina Educativa y Gto. Op.	-	-	-	-	-	-
Fondo de Aportaciones para los Servicios de Salud	-	-	-	-	-	-
Fondo de Aportaciones para la Infraestructura Social	-	-	-	-	-	-
Fondo de Aport. para el Fortalecimiento de los Municipios y de las Demarcaciones Territoriales del Distrito Federal	-	-	-	-	-	-
Fondo de Aportaciones Múltiples	-	-	-	-	-	-
Fondo de Aport. para la Educación Tec. y de Adultos	-	-	-	-	-	-
Fondo de Aportaciones para la Seguridad Pública de los Estados y del Distrito Federal	-	-	-	-	-	-
Fondo de Aportaciones para el Fortalecimiento de las Entidades Federativas	-	-	-	-	-	-
<i>Convenios</i>	-	-	-	-	-	-
Convenios de Protección Social en Salud	-	-	-	-	-	-
Convenios de Descentralización	-	-	-	-	-	-
Convenios de Reasignación	-	-	-	-	-	-
Otros Convenios y Subsidios	-	-	-	-	-	-
<i>Fondos Distintos de Aportaciones</i>	-	-	-	-	-	-
Fondo para Entidades Federativas y Municipios Productores de Hidrocarburos	-	-	-	-	-	-
Fondo Minero	-	-	-	-	-	-
<i>Transferencias, Asignaciones, Subsidios y Subvenciones, y Pensiones y Jubilaciones</i>	-	-	-	-	-	-
<i>Otras Transferencias Federales Etiquetadas</i>	-	-	-	-	-	-
Total de Transferencias Federales Etiquetadas	-	-	-	-	-	-
Ingresos Derivados de Financiamientos						
<i>Ingresos Derivados de Financiamientos</i>	-	-	-	-	-	-
Total de Ingresos	1,045,931,411	-	1,045,931,411	1,451,253,178	1,451,253,178	405,321,767
Datos Informativos						
1. Ingresos Derivados de Financiamientos con Fuente de Pago de Ingresos de Libre Disposición	-	-	-	-	-	-
2. Ingresos Derivados de Financiamientos con Fuente de Pago de Transferencias Federales Etiquetadas	-	-	-	-	-	-
3. Ingresos Derivados de Financiamientos	-	-	-	-	-	-



Instituto de Crédito para los Trabajadores al Servicio del Gobierno del Estado de Morelos
 Estado Analítico del Ejercicio del Presupuesto de Egresos
 Clasificación por Objeto del Gasto (Capítulo y Concepto)
 Del 1 de enero al 31 de diciembre de 2019
 (Pesos)



Concepto	Egresos					Subejercicio
	Aprobado	Ampliaciones/ (Reducciones)	Modificado	Devengado	Pagado	
	1	2	3 = (1 + 2)	4	5	
Servicios Personales	70,054,170	-	70,054,170	58,979,002	58,979,002	11,075,168
Remuneraciones al Personal de Carácter Permanente	33,621,876	-	33,621,876	32,671,453	32,671,453	950,423
Remuneraciones al Personal de Carácter Transitorio	1,500,000	-	1,500,000	1,247,240	1,247,240	252,760
Remuneraciones Adicionales y Especiales	10,955,166	-	10,955,166	10,101,985	10,101,985	853,181
Seguridad Social	9,933,885	(60,000)	9,873,885	7,379,910	7,379,910	2,493,975
Otras Prestaciones Sociales y Económicas	14,043,243	60,000	14,103,243	7,578,414	7,578,414	6,524,829
Previsiones	-	-	-	-	-	-
Pago de Estimulos a Servidores Públicos	-	-	-	-	-	-
Materiales y Suministros	3,906,568	(79,294)	3,827,274	3,383,935	3,383,935	443,339
Materiales de Admón, Emisión de Doctos. y Artículos Oficiales	1,380,594	(214,849)	1,165,745	1,065,479	1,065,479	100,266
Alimentos y Utensilios	176,640	86,500	263,140	229,198	229,198	33,942
Materias Primas y Materiales de Producción y Comercialización	-	-	-	-	-	-
Materiales y Artículos de Construcción y de Reparación	461,168	112,155	573,323	499,801	499,801	73,522
Productos Químicos, Farmacéuticos y de Laboratorio	347,823	41,000	388,823	345,044	345,044	43,779
Combustibles, Lubricantes y Aditivos	289,400	54,800	344,200	333,791	333,791	10,409
Vestuario, Blancos, Prendas de Protección y Artículos Deportivos	1,079,353	(202,850)	876,503	777,836	777,836	98,667
Materiales y Suministros Para Seguridad	-	-	-	-	-	-
Herramientas, Refacciones y Accesorios Menores	171,590	43,950	215,540	132,786	132,786	82,754
Servicios Generales	20,602,194	1,879,033	22,481,227	17,558,754	17,558,754	4,922,473
Servicios Básicos	2,519,740	437,000	2,956,740	1,813,581	1,813,581	1,143,159
Servicios de Arrendamiento	1,285,000	(154,100)	1,130,900	724,097	724,097	406,803
Servicios Profesionales, Científicos, Técnicos y Otros Servicios	5,460,208	(487,807)	4,972,401	3,538,515	3,538,515	1,433,886
Servicios Financieros, Bancarios y Comerciales	4,086,000	(222,345)	3,863,655	3,151,198	3,151,198	712,457
Servicios de Instalación, Reparación, Mantto. y Conservación	4,107,079	2,510,500	6,617,579	6,223,959	6,223,959	393,620
Servicios de Comunicación Social y Publicidad	350,000	83,385	433,385	333,179	333,179	100,206
Servicios de Traslado y Viáticos	239,000	(37,600)	201,400	91,740	91,740	109,660
Servicios Oficiales	568,000	21,000	589,000	495,416	495,416	93,584
Otros Servicios Generales	1,987,167	(271,000)	1,716,167	1,187,069	1,187,069	529,098
Transferencias, Asignaciones, Subsidios y Otras Ayudas	13,734,386	1,000	13,735,386	12,506,757	12,506,757	1,228,629
Transferencias Internas y Asignaciones al Sector Público	-	-	-	-	-	-
Transferencias al Resto del Sector Público	-	-	-	-	-	-
Subsidios y Subvenciones	-	-	-	-	-	-
Ayudas Sociales	1,264,000	(179,000)	1,085,000	798,712	798,712	286,288
Pensiones y Jubilaciones	12,470,386	-	12,470,386	11,528,045	11,528,045	942,341
Transferencias a Fideicomisos, Mandatos y Otros Análogos	-	-	-	-	-	-
Transferencias a la Seguridad Social	-	-	-	-	-	-
Donativos	-	180,000	180,000	180,000	180,000	-
Transferencias al Exterior	-	-	-	-	-	-
Bienes Muebles, Inmuebles e Intangibles	2,218,200	699,261	2,917,461	2,760,398	2,760,398	157,063
Mobiliario y Equipo de Administración	764,600	281,948	1,046,548	976,890	976,890	69,658
Mobiliario y Equipo Educativo y Recreativo	137,600	75,303	212,903	154,241	154,241	58,662
Equipo e Instrumental Médico y de Laboratorio	60,000	78,300	138,300	116,723	116,723	21,577
Vehículos y Equipo de Transporte	-	-	-	-	-	-
Equipo de Defensa y Seguridad	-	-	-	-	-	-
Maquinaria, Otros Equipos y Herramientas	1,248,000	256,710	1,504,710	1,504,473	1,504,473	237
Activos Biológicos	-	-	-	-	-	-
Bienes Inmuebles	-	-	-	-	-	-
Activos Intangibles	8,000	7,000	15,000	8,071	8,071	6,929
Inversión Pública	1,500,000	-	1,500,000	1,499,994	1,499,994	6
Obra Pública en Bienes de Dominio Público	-	-	-	-	-	-
Obra Pública en Bienes Propios	1,500,000	-	1,500,000	1,499,994	1,499,994	6
Proyectos Productivos y Acciones de Fomento	-	-	-	-	-	-
Inversiones Financieras y Otras Provisiones	928,542,000	300,000,000	1,228,542,000	1,176,929,993	1,176,929,993	51,612,007
Inversiones Para el Fomento de Actividades Productivas	-	-	-	-	-	-
Acciones y Participaciones de Capital	-	-	-	-	-	-
Compra de Títulos y Valores	-	-	-	-	-	-
Concesión de Préstamos	-	-	-	-	-	-
Inversiones en Fideicomisos, Mandatos y Otros Análogos	-	-	-	-	-	-
Otras Inversiones Financieras	928,542,000	300,000,000	1,228,542,000	1,176,929,993	1,176,929,993	51,612,007
Provisiones para Contingencias y Otras Erogaciones Especiales	-	-	-	-	-	-
Participaciones y Aportaciones	-	-	-	-	-	-
Participaciones	-	-	-	-	-	-
Aportaciones	-	-	-	-	-	-
Convenios	-	-	-	-	-	-
Deuda Pública	-	-	-	-	-	-
Amortización de la Deuda Pública	-	-	-	-	-	-
Intereses de la Deuda Pública	-	-	-	-	-	-
Comisiones de la Deuda Pública	-	-	-	-	-	-
Gastos de la Deuda Pública	-	-	-	-	-	-
Costo por Coberturas	-	-	-	-	-	-
Apoyos Financieros	-	-	-	-	-	-
Adeudos de Ejercicios Fiscales Anteriores (Adefas)	-	-	-	-	-	-
Total del Gasto	1,040,557,518	302,500,000	1,343,057,518	1,273,618,833	1,273,618,833	69,438,685



Instituto de Crédito para los Trabajadores al Servicio del Gobierno del Estado de Morelos
Estado Analítico del Ejercicio del Presupuesto de Egresos Detallado - LDF
Clasificación por Objeto del Gasto (Capítulo y Concepto)
Del 1 de enero al 31 de diciembre de 2019
 (Pesos)



Concepto	Egresos					
	Aprobado	Ampliaciones / (Reducciones)	Modificado	Devengado	Pagado	Subejercicio
Gasto No Etiquetado	1,040,557,518	302,500,000	1,343,057,518	1,273,618,833	1,273,618,833	69,438,685
<i>Servicios Personales</i>	<i>70,054,170</i>	<i>-</i>	<i>70,054,170</i>	<i>58,979,002</i>	<i>58,979,002</i>	<i>11,075,168</i>
Remuneraciones al Personal de Carácter Permanente	33,621,876	-	33,621,876	32,671,453	32,671,453	950,423
Remuneraciones al Personal de Carácter Transitorio	1,500,000	-	1,500,000	1,247,240	1,247,240	252,760
Remuneraciones Adicionales y Especiales	10,955,166	-	10,955,166	10,101,985	10,101,985	853,181
Seguridad Social	9,933,885	(60,000)	9,873,885	7,379,910	7,379,910	2,493,975
Otras Prestaciones Sociales y Económicas	14,043,243	60,000	14,103,243	7,578,414	7,578,414	6,524,829
Previsiones	-	-	-	-	-	-
Pago de Estímulos a Servidores Públicos	-	-	-	-	-	-
<i>Materiales y Suministros</i>	<i>3,906,568</i>	<i>(79,294)</i>	<i>3,827,274</i>	<i>3,383,935</i>	<i>3,383,935</i>	<i>443,339</i>
Materiales de Admón., Emisión de Doctos. y Art. Oficiales	1,380,594	(214,849)	1,165,745	1,065,479	1,065,479	100,266
Alimentos y Utensilios	176,640	86,500	263,140	229,198	229,198	33,942
Materias Primas y Materiales de Prod. y Comercialización	-	-	-	-	-	-
Materiales y Artículos de Construcción y de Reparación	461,168	112,155	573,323	499,801	499,801	73,522
Productos Químicos, Farmacéuticos y de Laboratorio	347,823	41,000	388,823	345,044	345,044	43,779
Combustibles, Lubrificantes y Aditivos	289,400	54,800	344,200	333,791	333,791	10,409
Vestuario, Blancos, Prendas de Protección y Art. Deportivos	1,079,353	(202,850)	876,503	777,836	777,836	98,667
Materiales y Suministros Para Seguridad	-	-	-	-	-	-
Herramientas, Refacciones y Accesorios Menores	171,590	43,950	215,540	132,786	132,786	82,754
<i>Servicios Generales</i>	<i>20,602,194</i>	<i>1,879,033</i>	<i>22,481,227</i>	<i>17,558,754</i>	<i>17,558,754</i>	<i>4,922,473</i>
Servicios Básicos	2,519,740	437,000	2,956,740	1,813,581	1,813,581	1,143,159
Servicios de Arrendamiento	1,285,000	(154,100)	1,130,900	724,097	724,097	406,803
Servicios Profesionales, Científicos, Técnicos y Otros Serv.	5,460,208	(487,807)	4,972,401	3,538,515	3,538,515	1,433,886
Servicios Financieros, Bancarios y Comerciales	4,086,000	(222,345)	3,863,655	3,151,198	3,151,198	712,457
Servicios de Instalación, Reparación, Mantto. y Conservación	4,107,079	2,510,500	6,617,579	6,223,959	6,223,959	393,620
Servicios de Comunicación Social y Publicidad	350,000	83,385	433,385	333,179	333,179	100,206
Servicios de Traslado y Viáticos	239,000	(37,600)	201,400	91,740	91,740	109,660
Servicios Oficiales	568,000	21,000	589,000	495,416	495,416	93,584
Otros Servicios Generales	1,987,167	(271,000)	1,716,167	1,187,069	1,187,069	529,098
<i>Transferencias, Asignaciones, Subsidios y Otras Ayudas</i>	<i>13,734,386</i>	<i>1,000</i>	<i>13,735,386</i>	<i>12,506,757</i>	<i>12,506,757</i>	<i>1,228,629</i>
Transferencias Internas y Asignaciones al Sector Público	-	-	-	-	-	-
Transferencias al Resto del Sector Público	-	-	-	-	-	-
Subsidios y Subvenciones	-	-	-	-	-	-
Ayudas Sociales	1,264,000	(179,000)	1,085,000	798,712	798,712	286,288
Pensiones y Jubilaciones	12,470,386	-	12,470,386	11,528,045	11,528,045	942,341
Transferencias a Fideicomisos, Mandatos y Otros Análogos	-	-	-	-	-	-
Transferencias a la Seguridad Social	-	-	-	-	-	-
Donativos	-	180,000	180,000	180,000	180,000	-
Transferencias al Exterior	-	-	-	-	-	-
<i>Bienes Muebles, Inmuebles e Intangibles</i>	<i>2,218,200</i>	<i>699,261</i>	<i>2,917,461</i>	<i>2,760,398</i>	<i>2,760,398</i>	<i>157,063</i>
Mobiliario y Equipo de Administración	764,600	281,948	1,046,548	976,890	976,890	69,658
Mobiliario y Equipo Educativo y Recreativo	137,600	75,303	212,903	154,241	154,241	58,662
Equipo e Instrumental Médico y de Laboratorio	60,000	78,300	138,300	116,723	116,723	21,577
Vehículos y Equipo de Transporte	-	-	-	-	-	-
Equipo de Defensa y Seguridad	-	-	-	-	-	-
Maquinaria, Otros Equipos y Herramientas	1,248,000	256,710	1,504,710	1,504,473	1,504,473	237
Activos Biológicos	-	-	-	-	-	-
Bienes Inmuebles	-	-	-	-	-	-
Activos Intangibles	8,000	7,000	15,000	8,071	8,071	6,929
<i>Inversión Pública</i>	<i>1,500,000</i>	<i>-</i>	<i>1,500,000</i>	<i>1,499,994</i>	<i>1,499,994</i>	<i>6</i>
Obra Pública en Bienes de Dominio Público	-	-	-	-	-	-
Obra Pública en Bienes Propios	1,500,000	-	1,500,000	1,499,994	1,499,994	6
Proyectos Productivos y Acciones de Fomento	-	-	-	-	-	-
<i>Inversiones Financieras y Otras Provisiones</i>	<i>928,542,000</i>	<i>300,000,000</i>	<i>1,228,542,000</i>	<i>1,176,929,993</i>	<i>1,176,929,993</i>	<i>51,612,007</i>
Inversiones Para el Fomento de Actividades Productivas	-	-	-	-	-	-
Acciones y Participaciones de Capital	-	-	-	-	-	-
Compra de Títulos y Valores	-	-	-	-	-	-
Concesión de Préstamos	-	-	-	-	-	-
Inversiones en Fideicomisos, Mandatos y Otros Análogos	-	-	-	-	-	-
Fideicomiso de Desastres Naturales (Informativo)	-	-	-	-	-	-
Otras Inversiones Financieras	928,542,000	300,000,000	1,228,542,000	1,176,929,993	1,176,929,993	51,612,007
Provisiones para Contingencias y Otras Erogaciones Especiales	-	-	-	-	-	-
<i>Participaciones y Aportaciones</i>	<i>-</i>	<i>-</i>	<i>-</i>	<i>-</i>	<i>-</i>	<i>-</i>
Participaciones	-	-	-	-	-	-
Aportaciones	-	-	-	-	-	-
Convenios	-	-	-	-	-	-
<i>Deuda Pública</i>	<i>-</i>	<i>-</i>	<i>-</i>	<i>-</i>	<i>-</i>	<i>-</i>
Amortización de la Deuda Pública	-	-	-	-	-	-
Intereses de la Deuda Pública	-	-	-	-	-	-
Comisiones de la Deuda Pública	-	-	-	-	-	-
Gastos de la Deuda Pública	-	-	-	-	-	-
Costo por Coberturas	-	-	-	-	-	-
Apoyos Financieros	-	-	-	-	-	-
Adeudos de Ejercicios Fiscales Anteriores (Adefas)	-	-	-	-	-	-



Instituto de Crédito para los Trabajadores al Servicio del Gobierno del Estado de Morelos
 Estado Analítico del Ejercicio del Presupuesto de Egresos Detallado - LDF
 Clasificación por Objeto del Gasto (Capítulo y Concepto)
 Del 1 de enero al 31 de diciembre de 2019
 (Pesos)



Concepto	Egresos					
	Aprobado	Ampliaciones / (Reducciones)	Modificado	Devengado	Pagado	Subejercicio
Gasto Etiquetado	-	-	-	-	-	-
<i>Servicios Personales</i>	-	-	-	-	-	-
Remuneraciones al Personal de Carácter Permanente	-	-	-	-	-	-
Remuneraciones al Personal de Carácter Transitorio	-	-	-	-	-	-
Remuneraciones Adicionales y Especiales	-	-	-	-	-	-
Seguridad Social	-	-	-	-	-	-
Otras Prestaciones Sociales y Económicas	-	-	-	-	-	-
Previsiones	-	-	-	-	-	-
Pago de Estímulos a Servidores Públicos	-	-	-	-	-	-
<i>Materiales y Suministros</i>	-	-	-	-	-	-
Materiales de Admón., Emisión de Doctos. y Art. Oficiales	-	-	-	-	-	-
Alimentos y Utensilios	-	-	-	-	-	-
Materias Primas y Materiales de Prod. y Comercialización	-	-	-	-	-	-
Materiales y Artículos de Construcción y de Reparación	-	-	-	-	-	-
Productos Químicos, Farmacéuticos y de Laboratorio	-	-	-	-	-	-
Combustibles, Lubricantes y Aditivos	-	-	-	-	-	-
Vestuario, Blancos, Prendas de Protección y Art. Deportivos	-	-	-	-	-	-
Materiales y Suministros Para Seguridad	-	-	-	-	-	-
Herramientas, Refacciones y Accesorios Menores	-	-	-	-	-	-
<i>Servicios Generales</i>	-	-	-	-	-	-
Servicios Básicos	-	-	-	-	-	-
Servicios de Arrendamiento	-	-	-	-	-	-
Servicios Profesionales, Científicos, Técnicos y Otros Serv.	-	-	-	-	-	-
Servicios Financieros, Bancarios y Comerciales	-	-	-	-	-	-
Servicios de Instalación, Reparación, Mantto. y Conservación	-	-	-	-	-	-
Servicios de Comunicación Social y Publicidad	-	-	-	-	-	-
Servicios de Traslado y Viáticos	-	-	-	-	-	-
Servicios Oficiales	-	-	-	-	-	-
Otros Servicios Generales	-	-	-	-	-	-
<i>Transferencias, Asignaciones, Subsidios y Otras Ayudas</i>	-	-	-	-	-	-
Transferencias Internas y Asignaciones al Sector Público	-	-	-	-	-	-
Transferencias al Resto del Sector Público	-	-	-	-	-	-
Subsidios y Subvenciones	-	-	-	-	-	-
Ayudas Sociales	-	-	-	-	-	-
Pensiones y Jubilaciones	-	-	-	-	-	-
Transferencias a Fideicomisos, Mandatos y Otros Análogos	-	-	-	-	-	-
Transferencias a la Seguridad Social	-	-	-	-	-	-
Donativos	-	-	-	-	-	-
Transferencias al Exterior	-	-	-	-	-	-
<i>Bienes Muebles, Inmuebles e Intangibles</i>	-	-	-	-	-	-
Mobiliario y Equipo de Administración	-	-	-	-	-	-
Mobiliario y Equipo Educativo y Recreativo	-	-	-	-	-	-
Equipo e Instrumental Médico y de Laboratorio	-	-	-	-	-	-
Vehículos y Equipo de Transporte	-	-	-	-	-	-
Equipo de Defensa y Seguridad	-	-	-	-	-	-
Maquinaria, Otros Equipos y Herramientas	-	-	-	-	-	-
Activos Biológicos	-	-	-	-	-	-
Bienes Inmuebles	-	-	-	-	-	-
Activos Intangibles	-	-	-	-	-	-
<i>Inversión Pública</i>	-	-	-	-	-	-
Obra Pública en Bienes de Dominio Público	-	-	-	-	-	-
Obra Pública en Bienes Propios	-	-	-	-	-	-
Proyectos Productivos y Acciones de Fomento	-	-	-	-	-	-
<i>Inversiones Financieras y Otras Provisiones</i>	-	-	-	-	-	-
Inversiones Para el Fomento de Actividades Productivas	-	-	-	-	-	-
Acciones y Participaciones de Capital	-	-	-	-	-	-
Compra de Títulos y Valores	-	-	-	-	-	-
Concesión de Préstamos	-	-	-	-	-	-
Inversiones en Fideicomisos, Mandatos y Otros Análogos	-	-	-	-	-	-
Fideicomiso de Desastres Naturales (Informativo)	-	-	-	-	-	-
Otras Inversiones Financieras	-	-	-	-	-	-
Provisiones para Contingencias y Otras Erogaciones Especiales	-	-	-	-	-	-
<i>Participaciones y Aportaciones</i>	-	-	-	-	-	-
Participaciones	-	-	-	-	-	-
Aportaciones	-	-	-	-	-	-
Convenios	-	-	-	-	-	-
<i>Deuda Pública</i>	-	-	-	-	-	-
Amortización de la Deuda Pública	-	-	-	-	-	-
Intereses de la Deuda Pública	-	-	-	-	-	-
Comisiones de la Deuda Pública	-	-	-	-	-	-
Gastos de la Deuda Pública	-	-	-	-	-	-
Costo por Coberturas	-	-	-	-	-	-
Apoyos Financieros	-	-	-	-	-	-
Adeudos de Ejercicios Fiscales Anteriores (Adefas)	-	-	-	-	-	-
Total de Egresos	1,040,557,518	302,500,000	1,343,057,518	1,273,618,833	1,273,618,833	69,438,685



Instituto de Crédito para los Trabajadores al Servicio del Gobierno del Estado de Morelos
Estado Analítico del Ejercicio del Presupuesto de Egresos
Clasificación Administrativa
Del 1 de enero al 31 de diciembre de 2019
(Pesos)



Concepto	Egresos					Subejercicio
	Aprobado	Ampliaciones/ (Reducciones)	Modificado	Devengado	Pagado	
	1	2	3 = (1 + 2)	4	5	
Jefatura de la Oficina de la Gobernatura del Estado	-	-	-	-	-	-
Secretaría de Gobierno	-	-	-	-	-	-
Secretaría de Hacienda	-	-	-	-	-	-
Secretaría de Desarrollo Económico y del Trabajo	-	-	-	-	-	-
Secretaría de Desarrollo Agropecuario	-	-	-	-	-	-
Secretaría de Obras Públicas	-	-	-	-	-	-
Secretaría de Educación	-	-	-	-	-	-
Secretaría de Salud	-	-	-	-	-	-
Secretaría de Administración	-	-	-	-	-	-
Secretaría de la Contraloría	-	-	-	-	-	-
Secretaría de Turismo y Cultura	-	-	-	-	-	-
Secretaría de Desarrollo Social	-	-	-	-	-	-
Secretaría de Desarrollo Sustentable	-	-	-	-	-	-
Secretaría de Movilidad y Transporte	-	-	-	-	-	-
Comisión Estatal de Seguridad Pública	-	-	-	-	-	-
Consejería Jurídica	-	-	-	-	-	-
Gastos Institucionales	-	-	-	-	-	-
Total del Gasto	-	-	-	-	-	-

Instituto de Crédito para los Trabajadores al Servicio del Gobierno del Estado de Morelos
Estado Analítico del Ejercicio del Presupuesto de Egresos
Clasificación Administrativa
Del 1 de enero al 31 de diciembre de 2019

Concepto	Egresos					Subejercicio
	Aprobado	Ampliaciones/ (Reducciones)	Modificado	Devengado	Pagado	
	1	2	3 = (1 + 2)	4	5	
Poder Ejecutivo	-	-	-	-	-	-
Poder Legislativo	-	-	-	-	-	-
Poder Judicial	-	-	-	-	-	-
Organismos Autónomos	-	-	-	-	-	-
Poder Ejecutivo de los Municipios	-	-	-	-	-	-
Total del Gasto	-	-	-	-	-	-

Sector Paraestatal del Gobierno del Estado de Morelos
Estado Analítico del Ejercicio del Presupuesto de Egresos
Clasificación Administrativa
Del 1 de enero al 31 de diciembre de 2019

Concepto	Egresos					Subejercicio
	Aprobado	Ampliaciones/ (Reducciones)	Modificado	Devengado	Pagado	
	1	2	3 = (1 + 2)	4	5	
Entidades Paraestatales y Fideicomisos No Empresariales y No Financieros	1,040,557,518	302,500,000	1,343,057,518	1,273,618,833	1,273,618,833	69,438,685
Instituciones Públicas de la Seguridad Social	-	-	-	-	-	-
Entidades Paraestatales Empresariales No Financieras con Participación Estatal Mayoritaria	-	-	-	-	-	-
Fideicomisos Empresariales No Financieros con Participación Estatal Mayoritaria	-	-	-	-	-	-
Entidades Paraestatales Empresariales Financieras Monetarias con Participación Estatal Mayoritaria	-	-	-	-	-	-
Entidades Paraestatales Empresariales Financieras No Monetarias con Participación Estatal Mayoritaria	-	-	-	-	-	-
Fideicomisos Financieros Públicos con Participación Estatal Mayoritaria	-	-	-	-	-	-
Total del Gasto	1,040,557,518	302,500,000	1,343,057,518	1,273,618,833	1,273,618,833	69,438,685



Instituto de Crédito para los Trabajadores al Servicio del Gobierno del Estado de Morelos
 Estado Analítico del Ejercicio del Presupuesto de Egresos Detallado - LDF
 Clasificación Administrativa
 Del 1 de enero al 31 de diciembre de 2019
 (Pesos)



Concepto	Egresos					Subejercicio
	Aprobado	Ampliaciones/ (Reducciones)	Modificado	Devengado	Pagado	
Gasto No Etiquetado	1,040,557,518	302,500,000	1,343,057,518	1,273,618,833	1,273,618,833	69,438,685
Jefatura de la Oficina de la Gobernatura del Estado	-	-	-	-	-	-
Secretaría de Gobierno	-	-	-	-	-	-
Secretaría de Hacienda	-	-	-	-	-	-
Secretaría de Desarrollo Económico y del Trabajo	-	-	-	-	-	-
Secretaría de Desarrollo Agropecuario	-	-	-	-	-	-
Secretaría de Obras Públicas	-	-	-	-	-	-
Secretaría de Educación	-	-	-	-	-	-
Secretaría de Salud	-	-	-	-	-	-
Secretaría de Administración	-	-	-	-	-	-
Secretaría de la Contraloría	-	-	-	-	-	-
Secretaría de Turismo y Cultura	-	-	-	-	-	-
Secretaría de Desarrollo Social	-	-	-	-	-	-
Secretaría de Desarrollo Sustentable	-	-	-	-	-	-
Secretaría de Movilidad y Transporte	-	-	-	-	-	-
Comisión Estatal de Seguridad Pública	-	-	-	-	-	-
Consejería Jurídica	-	-	-	-	-	-
Gastos Institucionales	-	-	-	-	-	-
Poder Legislativo	-	-	-	-	-	-
Poder Judicial	-	-	-	-	-	-
Organismos Autónomos	-	-	-	-	-	-
Entidades Paraestatales y Fideicomisos No Empresariales y No Financieros	1,040,557,518	302,500,000	1,343,057,518	1,273,618,833	1,273,618,833	69,438,685
Fideicomisos Empresariales No Financieros con Participación Estatal Mayoritaria	-	-	-	-	-	-
Poder Ejecutivo de los Municipios	-	-	-	-	-	-
Gasto Etiquetado	-	-	-	-	-	-
Jefatura de la Oficina de la Gobernatura del Estado	-	-	-	-	-	-
Secretaría de Gobierno	-	-	-	-	-	-
Secretaría de Hacienda	-	-	-	-	-	-
Secretaría de Desarrollo Económico y del Trabajo	-	-	-	-	-	-
Secretaría de Desarrollo Agropecuario	-	-	-	-	-	-
Secretaría de Obras Públicas	-	-	-	-	-	-
Secretaría de Educación	-	-	-	-	-	-
Secretaría de Salud	-	-	-	-	-	-
Secretaría de Administración	-	-	-	-	-	-
Secretaría de la Contraloría	-	-	-	-	-	-
Secretaría de Turismo y Cultura	-	-	-	-	-	-
Secretaría de Desarrollo Social	-	-	-	-	-	-
Secretaría de Desarrollo Sustentable	-	-	-	-	-	-
Secretaría de Movilidad y Transporte	-	-	-	-	-	-
Comisión Estatal de Seguridad Pública	-	-	-	-	-	-
Consejería Jurídica	-	-	-	-	-	-
Gastos Institucionales	-	-	-	-	-	-
Poder Legislativo	-	-	-	-	-	-
Poder Judicial	-	-	-	-	-	-
Organismos Autónomos	-	-	-	-	-	-
Entidades Paraestatales y Fideicomisos No Empresariales y No Financieros	-	-	-	-	-	-
Fideicomisos Empresariales No Financieros con Participación Estatal Mayoritaria	-	-	-	-	-	-
Poder Ejecutivo de los Municipios	-	-	-	-	-	-
Total de Egresos	1,040,557,518	302,500,000	1,343,057,518	1,273,618,833	1,273,618,833	69,438,685



Instituto de Crédito para los Trabajadores al Servicio del Gobierno del Estado de Morelos
 Estado Analítico del Ejercicio del Presupuesto de Egresos
 Clasificación Funcional (Finalidad y Función)
 Del 1 de enero al 31 de diciembre de 2019
 (Pesos)



Concepto	Egresos					Subejercicio 6 = (3 - 4)
	Aprobado	Ampliaciones/ (Reducciones)	Modificado	Devengado	Pagado	
	1	2	3 = (1 + 2)	4	5	
Gobierno	-	-	-	-	-	-
Legislación	-	-	-	-	-	-
Justicia	-	-	-	-	-	-
Coordinación de la Política de Gobierno	-	-	-	-	-	-
Relaciones Exteriores	-	-	-	-	-	-
Asuntos Financieros y Hacendarios	-	-	-	-	-	-
Seguridad Nacional	-	-	-	-	-	-
Asuntos de Orden Público y de Seguridad Interior	-	-	-	-	-	-
Otros Servicios Generales	-	-	-	-	-	-
Desarrollo Social	1,040,557,518	302,500,000	1,343,057,518	1,273,618,833	1,273,618,833	69,438,685
Protección Ambiental	-	-	-	-	-	-
Vivienda y Servicios a la Comunidad	116,792,000	(65,788,987)	51,003,013	45,894,759	45,894,759	5,108,254
Salud	-	-	-	-	-	-
Recreación, Cultura y Otras Manifestaciones Sociales	-	-	-	-	-	-
Educación	-	-	-	-	-	-
Protección Social	-	-	-	-	-	-
Otros Asuntos Sociales	923,765,518	368,288,987	1,292,054,505	1,227,724,074	1,227,724,074	64,330,431
Desarrollo Económico	-	-	-	-	-	-
Asuntos Económicos, Comerciales y Laborales en General	-	-	-	-	-	-
Agropecuaria, Silvicultura, Pesca y Caza	-	-	-	-	-	-
Combustibles y Energía	-	-	-	-	-	-
Minería, Manufacturas y Construcción	-	-	-	-	-	-
Transporte	-	-	-	-	-	-
Comunicaciones	-	-	-	-	-	-
Turismo	-	-	-	-	-	-
Ciencia, Tecnología e Innovación	-	-	-	-	-	-
Otras Industrias y Otros Asuntos Económicos	-	-	-	-	-	-
Otras no Clasificadas en Funciones Anteriores	-	-	-	-	-	-
Transacciones de la Deuda Pública / Costo Financiero de la Deuda	-	-	-	-	-	-
Transferencias, Participaciones y Aportaciones entre Diferentes Niveles y Ordenes de Gobierno	-	-	-	-	-	-
Saneamiento del Sistema Financiero	-	-	-	-	-	-
Adeudos de Ejercicios Fiscales Anteriores	-	-	-	-	-	-
Total del Gasto	1,040,557,518	302,500,000	1,343,057,518	1,273,618,833	1,273,618,833	69,438,685



Instituto de Crédito para los Trabajadores al Servicio del Gobierno del Estado de Morelos
 Estado Analítico del Ejercicio del Presupuesto de Egresos Detallado - LDF
 Clasificación Funcional (Finalidad y Función)
 Del 1 de enero al 31 de diciembre de 2019
 (Pesos)



Concepto	Egresos					Subejercicio
	Aprobado	Ampliaciones/ (Reducciones)	Modificado	Devengado	Pagado	
Gasto No Etiquetado	1,040,557,518	302,500,000	1,343,057,518	1,273,618,833	1,273,618,833	69,438,685
<i>Gobierno</i>	-	-	-	-	-	-
Legislación	-	-	-	-	-	-
Justicia	-	-	-	-	-	-
Coordinación de la Política de Gobierno	-	-	-	-	-	-
Relaciones Exteriores	-	-	-	-	-	-
Asuntos Financieros y Hacendarios	-	-	-	-	-	-
Seguridad Nacional	-	-	-	-	-	-
Asuntos de Orden Público y de Seguridad Interior	-	-	-	-	-	-
Otros Servicios Generales	-	-	-	-	-	-
<i>Desarrollo Social</i>	1,040,557,518	302,500,000	1,343,057,518	1,273,618,833	1,273,618,833	69,438,685
Protección Ambiental	-	-	-	-	-	-
Vivienda y Servicios a la Comunidad	116,792,000	(65,788,987)	51,003,013	45,894,759	45,894,759	5,108,254
Salud	-	-	-	-	-	-
Recreación, Cultura y Otras Manifestaciones Sociales	-	-	-	-	-	-
Educación	-	-	-	-	-	-
Protección Social	-	-	-	-	-	-
Otros Asuntos Sociales	923,765,518	368,288,987	1,292,054,505	1,227,724,074	1,227,724,074	64,330,431
<i>Desarrollo Económico</i>	-	-	-	-	-	-
Asuntos Económicos, Comerciales y Laborales en Gral.	-	-	-	-	-	-
Agropecuaria, Silvicultura, Pesca y Caza	-	-	-	-	-	-
Combustibles y Energía	-	-	-	-	-	-
Minería, Manufacturas y Construcción	-	-	-	-	-	-
Transporte	-	-	-	-	-	-
Comunicaciones	-	-	-	-	-	-
Turismo	-	-	-	-	-	-
Ciencia, Tecnología e Innovación	-	-	-	-	-	-
Otras Industrias y Otros Asuntos Económicos	-	-	-	-	-	-
<i>Otras no Clasificadas en Funciones Anteriores</i>	-	-	-	-	-	-
Transacciones de la Deuda Pública / Costo Financiero de la Deuda	-	-	-	-	-	-
Transferencias, Participaciones y Aportaciones entre Diferentes Niveles y Ordenes de Gobierno	-	-	-	-	-	-
Saneamiento del Sistema Financiero	-	-	-	-	-	-
Adeudos de Ejercicios Fiscales Anteriores	-	-	-	-	-	-
Gasto Etiquetado	-	-	-	-	-	-
<i>Gobierno</i>	-	-	-	-	-	-
Legislación	-	-	-	-	-	-
Justicia	-	-	-	-	-	-
Coordinación de la Política de Gobierno	-	-	-	-	-	-
Relaciones Exteriores	-	-	-	-	-	-
Asuntos Financieros y Hacendarios	-	-	-	-	-	-
Seguridad Nacional	-	-	-	-	-	-
Asuntos de Orden Público y de Seguridad Interior	-	-	-	-	-	-
Otros Servicios Generales	-	-	-	-	-	-
<i>Desarrollo Social</i>	-	-	-	-	-	-
Protección Ambiental	-	-	-	-	-	-
Vivienda y Servicios a la Comunidad	-	-	-	-	-	-
Salud	-	-	-	-	-	-
Recreación, Cultura y Otras Manifestaciones Sociales	-	-	-	-	-	-
Educación	-	-	-	-	-	-
Protección Social	-	-	-	-	-	-
Otros Asuntos Sociales	-	-	-	-	-	-
<i>Desarrollo Económico</i>	-	-	-	-	-	-
Asuntos Económicos, Comerciales y Laborales en Gral.	-	-	-	-	-	-
Agropecuaria, Silvicultura, Pesca y Caza	-	-	-	-	-	-
Combustibles y Energía	-	-	-	-	-	-
Minería, Manufacturas y Construcción	-	-	-	-	-	-
Transporte	-	-	-	-	-	-
Comunicaciones	-	-	-	-	-	-
Turismo	-	-	-	-	-	-
Ciencia, Tecnología e Innovación	-	-	-	-	-	-
Otras Industrias y Otros Asuntos Económicos	-	-	-	-	-	-
<i>Otras no Clasificadas en Funciones Anteriores</i>	-	-	-	-	-	-
Transacciones de la Deuda Pública / Costo Financiero de la Deuda	-	-	-	-	-	-
Transferencias, Participaciones y Aportaciones entre Diferentes Niveles y Ordenes de Gobierno	-	-	-	-	-	-
Saneamiento del Sistema Financiero	-	-	-	-	-	-
Adeudos de Ejercicios Fiscales Anteriores	-	-	-	-	-	-
Total del Egresos	1,040,557,518	302,500,000	1,343,057,518	1,273,618,833	1,273,618,833	69,438,685



Instituto de Crédito para los Trabajadores al Servicio del Gobierno del Estado de Morelos
Estado Analítico del Ejercicio del Presupuesto de Egresos Detallado - LDF
Clasificación de Servicios Personales por Categoría
Del 1 de enero al 31 de diciembre de 2019
(Pesos)



Concepto	Egresos					Subejercicio
	Aprobado	Ampliaciones/ (Reducciones)	Modificado	Devengado	Pagado	
Gasto No Etiquetado	70,054,170	-	70,054,170	58,979,002	58,979,002	11,075,168
Personal Administrativo y de Servicio Público	-	-	-	-	-	-
Magisterio	-	-	-	-	-	-
Servicios de Salud	70,054,170	-	70,054,170	58,979,002	58,979,002	11,075,168
Personal Administrativo	70,054,170	-	70,054,170	58,979,002	58,979,002	11,075,168
Personal Médico, Paramédico y afín	-	-	-	-	-	-
Seguridad Pública	-	-	-	-	-	-
Gastos Asociados a la Implementación de Nuevas Leyes Fed. o Reformas a las Mismas	-	-	-	-	-	-
Nombre del Programa o Ley 1	-	-	-	-	-	-
Nombre del Programa o Ley 2	-	-	-	-	-	-
Sentencias Laborales Definitivas	-	-	-	-	-	-
Gasto Etiquetado	-	-	-	-	-	-
Personal Administrativo y de Servicio Público	-	-	-	-	-	-
Magisterio	-	-	-	-	-	-
Servicios de Salud	-	-	-	-	-	-
Personal Administrativo	-	-	-	-	-	-
Personal Médico, Paramédico y afín	-	-	-	-	-	-
Seguridad Pública	-	-	-	-	-	-
Gastos Asociados a la Implementación de Nuevas Leyes Fed. o Reformas a las Mismas	-	-	-	-	-	-
Nombre del Programa o Ley 1	-	-	-	-	-	-
Nombre del Programa o Ley 2	-	-	-	-	-	-
Sentencias Laborales Definitivas	-	-	-	-	-	-
Total del Gasto en Servicios Personales	70,054,170	-	70,054,170	58,979,002	58,979,002	11,075,168

Instituto de Crédito para los Trabajadores al Servicio del Gobierno del Estado de Morelos
 Estado Analítico del Ejercicio del Presupuesto de Egresos
 Clasificación Económica (por Tipo de Gasto)
 Del 1 de enero al 31 de diciembre de 2019
 (Pesos)




Concepto	Egresos					
	Aprobado	Ampliaciones/ (Reducciones)	Modificado	Devengado	Pagado	Subejercicio
	1	2	3 = (1 + 2)	4	5	6 = (3 - 4)
Gasto Corriente	108,297,318	1,800,739	110,098,057	92,428,448	92,428,448	17,669,609
Gasto de Capital	932,260,200	300,699,261	1,232,959,461	1,181,190,385	1,181,190,385	51,769,076
Amortización de la Deuda y Disminución de Pasivos	-	-	-	-	-	-
Pensiones y Jubilaciones	-	-	-	-	-	-
Participaciones	-	-	-	-	-	-
Total del Gasto	1,040,557,518	302,500,000	1,343,057,518	1,273,618,833	1,273,618,833	69,438,685



Instituto de Crédito para los Trabajadores al Servicio del Gobierno del Estado de Morelos
 Endeudamiento Neto
 Del 1 de enero al 31 de diciembre de 2019
 (Pesos)



Identificación de Crédito o Instrumento	Contratación / Colocación A	Amortización B	Endeudamiento Neto C = A - B
Créditos Bancarios			
			-
			-
			-
			-
			-
			-
			-
			-
			-
			-
			-
			-
			-
			-
Total Créditos Bancarios	-	-	-
Otros Instrumentos de Deuda			
			-
			-
			-
			-
			-
			-
			-
			-
			-
			-
			-
			-
			-
Total Otros Instrumentos de Deuda	-	-	-
TOTAL	-	-	-



Instituto de Crédito para los Trabajadores al Servicio del Gobierno del Estado de Morelos
Intereses de la Deuda
Del 1 de enero al 31 de diciembre de 2019
(Pesos)



Identificación de Crédito o Instrumento	Devengado	Pagado
Créditos Bancarios		
NO APLICA		
Total de Intereses de Créditos Bancarios	-	-
Otros Instrumentos de Deuda		
NO APLICA		
Total de Intereses de Otros Instrumentos de Deuda	-	-
TOTAL	-	-



Información Programática

CUENTA PÚBLICA
INSTITUTO DE CRÉDITO PARA LOS TRABAJADORES AL
SERVICIO DEL GOBIERNO DEL ESTADO DE MORELOS
ENERO - DICIEMBRE


2019



Instituto de Crédito para los Trabajadores al Servicio del Gobierno del Estado de Morelos
Gasto por Categoría Programática
Del 1 de enero al 31 de diciembre de 2019
(Pesos)



Concepto	Egresos					Subejercicio
	Aprobado	Ampliaciones/ (Reducciones)	Modificado	Devengado	Pagado	
	1	2	3 = (1 + 2)	4	5	6 = (3 - 4)
Programas	-	-	-	-	-	-
Subsidios: Sector Social y Privado o Ent. Federativas y Municipios	-	-	-	-	-	-
Sujetos a Reglas de Operación	-	-	-	-	-	-
Otros Subsidios	-	-	-	-	-	-
Desempeño de las Funciones	1,040,557,518	302,500,000	1,343,057,518	1,273,618,833	1,273,618,833	69,438,685
Prestación de Servicios Públicos	1,040,557,518	302,500,000	1,343,057,518	1,273,618,833	1,273,618,833	69,438,685
Provisión de Bienes Públicos	-	-	-	-	-	-
Planeación, Seguimiento y Evaluación de Políticas Públicas	-	-	-	-	-	-
Promoción y Fomento	-	-	-	-	-	-
Regulación y Supervisión	-	-	-	-	-	-
Funciones de las Fuerzas Armadas (Únicamente Gobierno Federal)	-	-	-	-	-	-
Específicos	-	-	-	-	-	-
Proyectos de Inversión	-	-	-	-	-	-
Administrativos y de Apoyo	-	-	-	-	-	-
Apoyo al Proceso Presupuestario y para Mejorar la Eficiencia Institucional	-	-	-	-	-	-
Apoyo a la Función Pública y al Mejoramiento de la Gestión	-	-	-	-	-	-
Operaciones Ajenas	-	-	-	-	-	-
Compromisos	-	-	-	-	-	-
Obligaciones de Cumplimiento de Resolución Jurisdiccional	-	-	-	-	-	-
Desastres Naturales	-	-	-	-	-	-
Obligaciones	-	-	-	-	-	-
Pensiones y Jubilaciones	-	-	-	-	-	-
Aportaciones a la Seguridad Social	-	-	-	-	-	-
Aportaciones a Fondos de Estabilización	-	-	-	-	-	-
Aportaciones a Fondos de Inversión y Reestructura de Pensiones	-	-	-	-	-	-
Programas de Gasto Federalizado (Gobierno Federal)	-	-	-	-	-	-
Gasto Federalizado	-	-	-	-	-	-
Participaciones a Entidades Federativas y Municipios	-	-	-	-	-	-
Costo financiero, deuda o apoyos a deudores y ahorradores de la banca	-	-	-	-	-	-
Adeudos de ejercicios fiscales anteriores	-	-	-	-	-	-
Total del Gasto	1,040,557,518	302,500,000	1,343,057,518	1,273,618,833	1,273,618,833	69,438,685



Instituto de Crédito para los Trabajadores al Servicio del Gobierno del Estado de Morelos
Indicadores de Postura Fiscal
Del 1 de enero al 31 de diciembre de 2019
(Pesos)



Concepto	Estimado	Devengado	Pagado ³
I. Ingresos Presupuestarios (I=1+2)	1,045,931,411	1,451,253,178	1,451,253,178
1. Ingresos del Gobierno de la Entidad Federativa 1	1,045,931,411	1,451,253,178	1,451,253,178
2. Ingresos del Sector Paraestatal 1	-	-	-
II. Egresos Presupuestarios (II=3+4)	1,040,557,518	1,273,618,833	1,273,618,833
3. Egresos del Gobierno de la Entidad Federativa 2	-	-	-
4. Egresos del Sector Paraestatal 2	1,040,557,518	1,273,618,833	1,273,618,833
III. Balance Presupuestario (Superávit o Déficit) (III = I - II)	5,373,893	177,634,345	177,634,345

Concepto	Estimado	Devengado	Pagado ³
III. Balance presupuestario (Superávit o Déficit)	5,373,893	177,634,345	177,634,345
IV. Intereses, Comisiones y Gastos de la Deuda	-	-	-
V. Balance Primario (Superávit o Déficit) (V= III - IV)	5,373,893	177,634,345	177,634,345

Concepto	Estimado	Devengado	Pagado ³
A. Financiamiento	-	-	-
B. Amortización de la deuda	-	-	-
C. Endeudamiento ó desendeudamiento (C = A - B)	-	-	-

1 Los Ingresos que se presentan son los ingresos presupuestarios totales sin incluir los ingresos por financiamientos. Los Ingresos del Gobierno de la Entidad Federativa corresponden a los del Poder Ejecutivo, Legislativo Judicial y Autónomos.

2 Los egresos que se presentan son los egresos presupuestarios totales sin incluir los egresos por amortización. Los egresos del Gobierno de la Entidad Federativa corresponden a los del Poder Ejecutivo, Legislativo, Judicial y Órganos Autónomos.

3 Para Ingresos se reportan los ingresos recaudados; para egresos se reportan los egresos pagados.

Programas y Proyectos de Inversión

NO APLICA

Indicadores de Resultados

NO APLICA



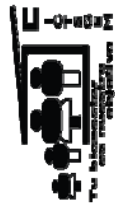
Anexos



Instituto de Crédito para los Trabajadores al Servicio del Gobierno del Estado de Morelos
 Relación de Bienes Inmuebles que Componen su Patrimonio
 Al 31 de diciembre de 2019



Código	Descripción del Bien Inmueble	Valor en libros
03020110583.1.2.3.3.3	Oficinas centrales edificio ubicado en calle Dwight Morrow número 20, colonia centro Cuernavaca, Morelos.	20,000,000
03020105583.1.2.3.3.1	Archivo general y bodega ubicada en lote 1, manzana 9, andador no 7 s/n Conjunto Habitacional Ampliación Chulavista.	3,134,207
01010000581.1.2.3.1.3	Terreno urbano ubicado en Avenida Atlacomulco y Carlos Pacheco colonia las Águilas, Cuernavaca, Morelos.	4,100,000
01010000581.1.2.3.1.4	Terreno urbano ubicado en calle Centenario número 206 esquina con calle la Cumbre, colonia Carolina en Cuernavaca, Morelos.	200,000
01010000581.1.2.3.1.5	Terreno urbano ubicado en 10 de la manzana once, del Conjunto Habitacional "Ampliación Chulavista" avenida Chulavista colonia San Antón en Cuernavaca Morelos.	190,000
01010000581.1.2.3.1.6	Terreno urbano ubicado en 11 de la manzana 24, zona uno de la colonia Pedro Amaro de Jojutla Morelos.	235,800
01010000581.1.2.3.1.7	Terreno urbano ubicado en lote 3 de la manzana 5 de la Unidad Habitacional Jose maría Morelos y Pavón en el municipio de Xochitepec.	130,000
01010000581.1.2.3.1.8	Terreno adjudicado ubicado en calle catandrias s/n, lote 42, colonia Obrera Popular, tercera sección, municipio de Xochitepec, Morelos.	275,000
03020302583.1.2.3.3.1	Casa del Jubilado y Pensionado ubicada en calle Pino numero 1 colonia Palmira Cuernavaca.	14,271,343
02010000581.1.2.3.1.1	Casa habitación ubicada en privada Rio Bravo número 3-A antes 7 colonia Vista Hermosa en Cuernavaca Morelos.	2,300,000
02010000581.1.2.3.1.2	Casa habitacional ubicado en el lote n° 11, mz.45 colonia Tepeyehualco en el poblado de AltaVista municipio de Cuernavaca.	240,000
02020000581.1.2.3.1.1	Departamento no. 6, 2o piso edificio F sección 5 perteneciente al sector tulipanes del Conjunto Habitacional las Fuentes en el Municipio de Emiliano Zapata.	450,000
02020000581.1.2.3.6.1	Obras de Construccion para Edificios Habitacionales	1,499,994
02020000581.1.2.3.1.3	Viviendas	98,653,735



Instituto de Crédito para los Trabajadores al Servicio del Gobierno del Estado de Morelos
 Relación de Cuentas Bancarias Productivas Específicas
 Al 31 de diciembre de 2019



Clave	Fondo, Programa o Convenio	Datos de la Cuenta Bancaria	
		Institución Bancaria	Número de Cuenta
		NO APLICA	

Relación de esquemas bursátiles y de coberturas financieras

Formato libre

(Artículo 46, último párrafo LGCG)

NO APLICA

Información adicional que dispongan otras leyes

NO APLICA



MORELOS
ANFITRIÓN DEL MUNDO

Gobierno del Estado
2018-2024

Cuenta Pública Consolidada
Tomo 7 (Parte 3 de 5): Entidades Paraestatales
Cuernavaca, Morelos a 30 de enero de 2020



<http://morelos.gob.mx>



Gobierno Estado de Morelos



@GobiernoMorelos