



MORELOS

2018 - 2024

CONSOLIDACIÓN ENTIDADES PARAESTATALES (Parte 1 de 5)





MORELOS
2018 - 2024



Introducción

CUENTA PÚBLICA CONSOLIDADA
ENTIDADES PARAESTATALES
ENERO - DICIEMBRE

2019

INTRODUCCIÓN

El presente documento, forma parte de la Cuenta Pública Consolidada del Estado de Morelos, misma que se presenta bajo los lineamientos de transparencia trazados por el Gobierno Federal a través del Consejo Nacional de Armonización Contable (CONAC).

Con la armonización y consolidación de la presente Cuenta Pública del cuarto trimestre 2019, se interpreta de mejor manera el entorno económico en el que se desarrollaron las Finanzas Públicas del Estado.

En cumplimiento con las disposiciones de la Ley General de Contabilidad Gubernamental y de la Ley de Disciplina Financiera de las Entidades Federativas y los Municipios, este documento presenta los Estados Financieros Consolidados de las Entidades Paraestatales, así como la Información Contable, Presupuestaria, Programática y demás anexos correspondientes a los entes públicos que lo conforman, de acuerdo con el contenido que a continuación se presenta.



MORELOS
2018 - 2024



Índice

Información Consolidada de las Entidades Paraestatales:

➤ Estado de Actividades.	3
➤ Estado de Situación Financiera.	7
➤ Estado de Cambios en la Situación Financiera.	11
➤ Estado de Variación en la Hacienda Pública.	15
➤ Estado de Flujos de Efectivo.	19

Información Financiera por Entes Públicos de las Entidades Paraestatales:

➤ Aeropuerto de Cuernavaca S.A. de C.V.	31
➤ Centro Morelense de las Artes.	93
➤ Colegio de Bachilleres del Estado de Morelos.	153
➤ Colegio de Educación Profesional Técnica del Estado de Morelos.	219
➤ Colegio de Estudios Científicos y Tecnológicos del Estado de Morelos.	275
➤ Comisión Ejecutiva de Atención y Reparación a Víctimas del Estado de Morelos.	325
➤ Comisión Estatal de Arbitraje Médico.	379
➤ Comisión Estatal de Mejora Regulatoria.	435



MORELOS
2018 - 2024




Estados Financieros Consolidados

CUENTA PÚBLICA CONSOLIDADA
ENTIDADES PARAESTATALES
ENERO - DICIEMBRE

2019

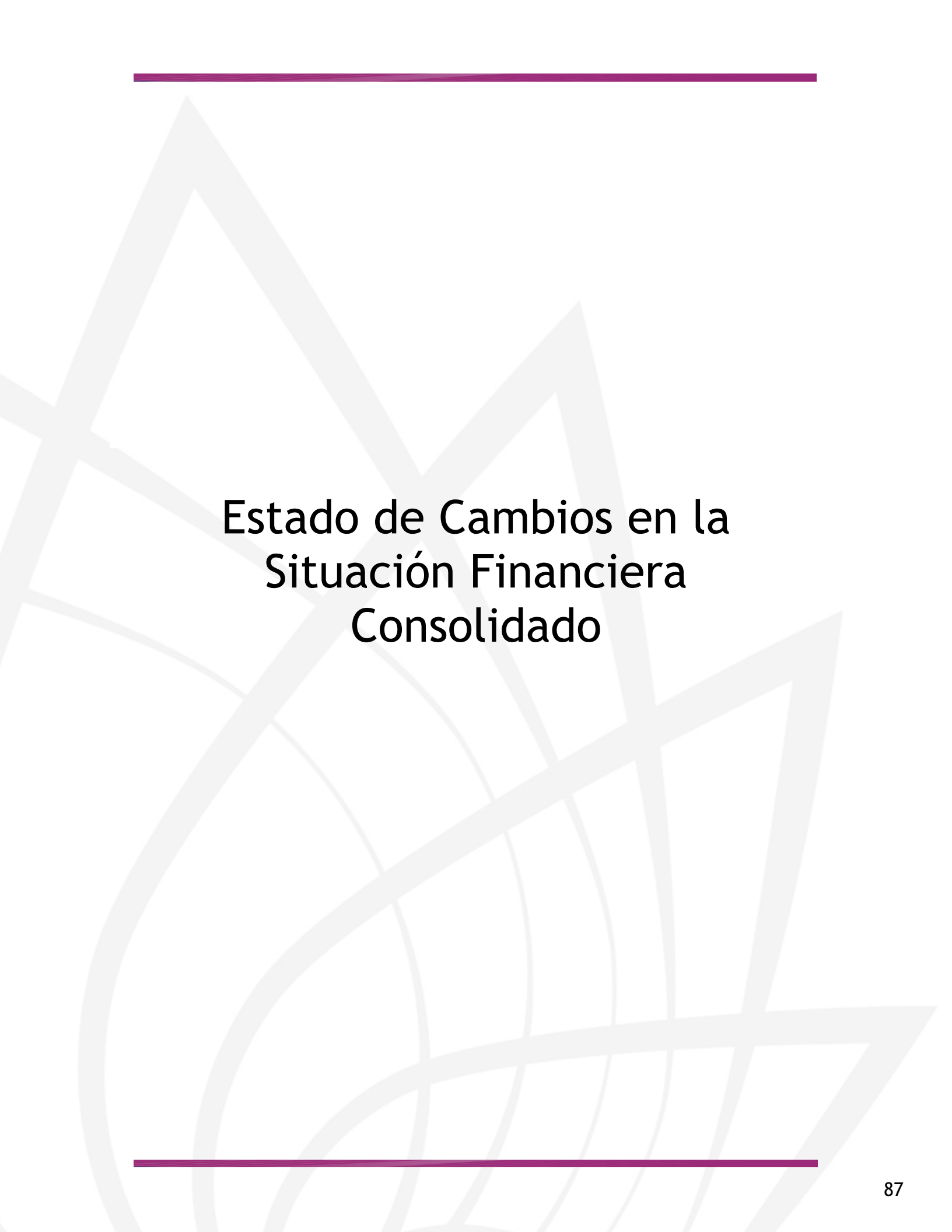
Estado de Actividades Consolidado

Concepto	2019	2018	Concepto	2019	2018
INGRESOS Y OTROS BENEFICIOS			GASTOS Y OTRAS PÉRDIDAS		
Ingresos de la Gestión	245,370,553	278,691,804	Gastos de Funcionamiento	13,932,126,649	14,066,001,685
Impuestos	-	-	Servicios Personales	11,443,257,647	11,389,667,480
Cuotas y Aportaciones de Seguridad Social	741,485	5,525,210	Materiales y Suministros	1,283,964,563	1,428,448,565
Contribuciones de Mejoras	-	-	Servicios Generales	1,204,904,439	1,247,885,640
Derechos	14,052,832	20,792,868	Transferencias, Asignaciones, Subsidios y Otras Ayudas	2,176,224,917	1,776,682,011
Productos	6,765,829	1,502,321	Transferencias Internas y Asignaciones al Sector Público	52,916,006	27,692,355
Aprovechamientos	9,128,161	1,787,429	Transferencias al Resto del Sector Público	1,696,118,766	1,269,172,124
Ingresos por Venta de Bienes y Prestación de Servicios	214,682,246	249,083,976	Subsidios y Subvenciones	38,974,267	204,368,319
Participaciones, Aportaciones, Convenios, Incentivos Derivados de la Colaboración Fiscal, Fondos Distintos de Aportaciones, Transferencias, Asignaciones, Subsidios y Subvenciones, y Pensiones y Jubilaciones	16,957,068,259	16,138,116,916	Ayudas Sociales	217,215,866	215,625,625
Participaciones, Aportaciones, Convenios, Incentivos Derivados de la Colaboración Fiscal y Fondos Distintos de Aportaciones	14,108,890,462	14,184,478,096	Pensiones y Jubilaciones	164,198,120	52,653,085
Transferencias, Asignaciones, Subsidios y Subvenciones, y Pensiones y Jubilaciones	2,848,177,797	1,953,638,820	Transferencias a Fideicomisos, Mandatos y Contratos Análogos	6,621,892	7,158,503
Otros Ingresos y Beneficios	341,851,762	307,386,568	Transferencias a la Seguridad Social	-	-
Ingresos Financieros	310,085,685	249,830,067	Donativos	180,000	-
Incremento por Variación de Inventarios	-	-	Transferencias al Exterior	-	12,000
Disminución del Exceso de Estimaciones por Pérdida o Deterioro u Obsolescencia	195,166	1,937,446	Participaciones y Aportaciones	299,658	796,557
Disminución del Exceso de Provisiones	31,570,911	55,619,055	Participaciones	-	359,129
Otros Ingresos y Beneficios Varios	-	-	Aportaciones	-	188,310
Total de Ingresos y Otros Beneficios	17,544,290,574	16,724,195,288	Convenios	299,658	249,118
			Intereses, Comisiones y Otros Gastos de la Deuda Pública	-	-
			Intereses de la Deuda Pública	-	-
			Comisiones de la Deuda Pública	-	-
			Gastos de la Deuda Pública	-	-
			Costo por Coberturas	-	-
			Apoyos Financieros	-	-
			Otros Gastos y Pérdidas Extraordinarias	273,114,982	353,968,647
			Estimaciones, Depreciaciones, Deterioros, Obsolescencia y Amortizaciones	215,672,860	291,365,926
			Provisiones	311,061	940,621
			Disminución de Inventarios	-	-
			Aumento por Insuficiencia de Estimaciones por Pérdida o Deterioro u Obsolescencia	-	-
			Aumento por Insuficiencia de Provisiones	-	-
			Otros Gastos	57,131,061	61,662,100
			Inversión Pública	371,162,935	241,839,231
			Inversión Pública no Capitalizable	371,162,935	241,839,231
			Total de Gastos y Otras Pérdidas	16,752,929,141	16,439,288,131
			Resultados del Ejercicio (Ahorro / Desahorro)	791,361,433	284,907,157



Estado de Situación Financiera Consolidado

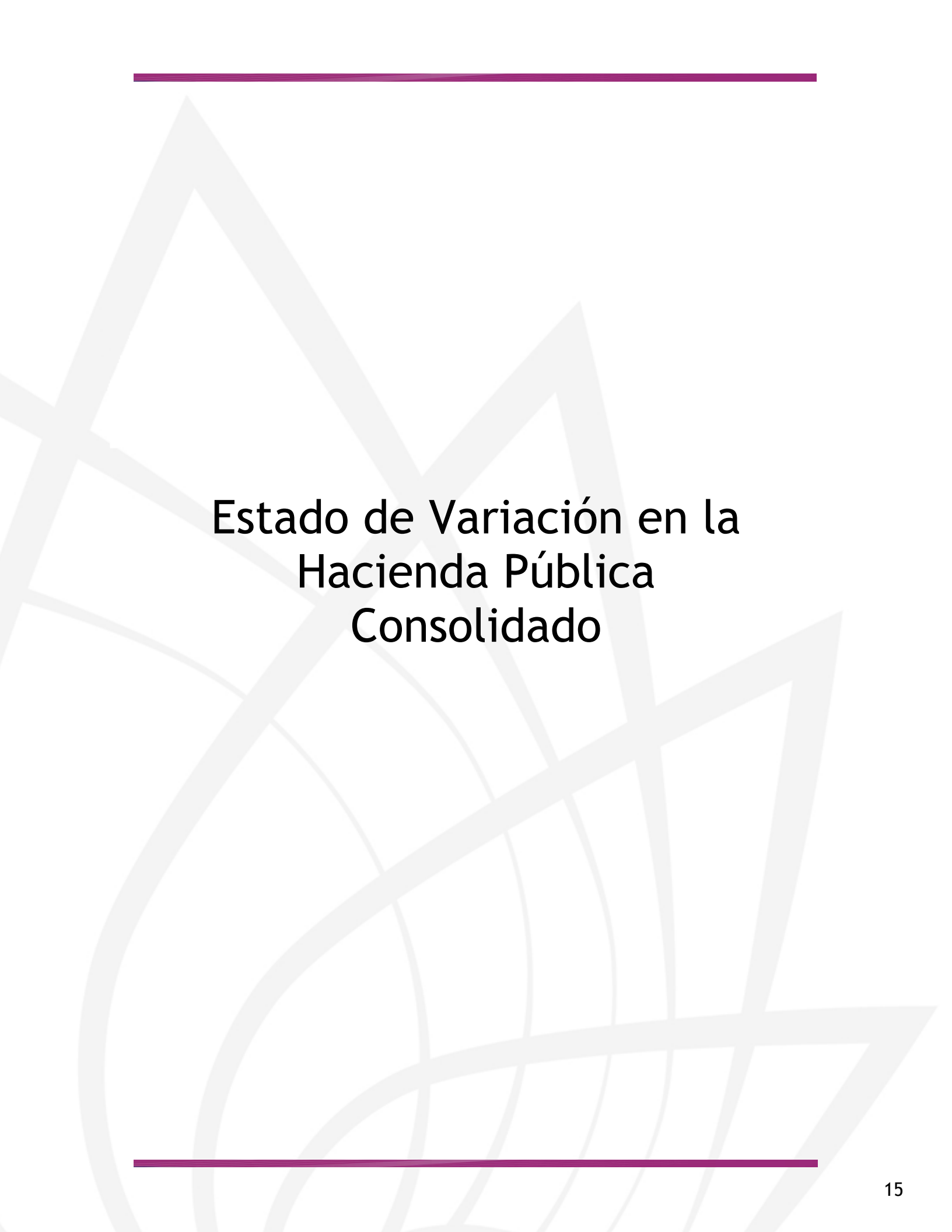
CONCEPTO	2019	Año 2018	CONCEPTO	2019	Año 2018
ACTIVO			PASIVO		
Activo Circulante			Pasivo Circulante		
Efectivo y Equivalentes	1,764,308,712	1,000,007,176	Cuentas por Pagar a Corto Plazo	1,708,092,397	1,679,377,890
Derechos a Recibir Efectivo o Equivalentes	2,805,412,032	3,488,718,447	Documentos por Pagar a Corto Plazo	9,081,099	5,673,939
Derechos a Recibir Bienes o Servicios	143,497,418	164,619,994	Porción a Corto Plazo de la Deuda Pública a Largo Plazo	-	-
Inventarios	578,767	807,235	Títulos y Valores a Corto Plazo	-	-
Almacenes	51,357,157	100,967,910	Pasivos Diferidos a Corto Plazo	467,889	224,499
Estimación por Pérdida o Deterioro de Activos Circulantes	(1,798,569)	747,646	Fondos y Bienes de Terceros en Garantía y/o Administración a Corto Plazo	303,678,043	372,177,866
Otros Activos Circulantes	290,055,019	341,853,451	Provisiones a Corto Plazo	8,582,491	4,804,195
Total de Activos Circulantes	5,053,410,536	5,097,721,859	Otros Pasivos a Corto Plazo	14,872,141	4,708,747
Activo No Circulante			Total de Pasivos Circulantes	2,044,774,060	2,066,967,136
Inversiones Financieras a Largo Plazo	-	-	Pasivo No Circulante		
Derechos a Recibir Efectivo o Equivalentes a Largo Plazo	2,329,455,801	1,989,432,701	Cuentas por Pagar a Largo Plazo	482,450	482,450
Bienes Inmuebles, Infraestructura y Construcciones en Proceso	3,560,519,900	3,562,910,381	Documentos por Pagar a Largo Plazo	-	-
Bienes Muebles	3,276,136,373	3,089,462,141	Deuda Pública a Largo Plazo	-	-
Activos Intangibles	25,600,956	16,786,793	Pasivos Diferidos a Largo Plazo	737,030,401	498,605,283
Depreciación, Deterioro y Amortización Acumulada de Bienes	(1,481,345,209)	(1,252,160,498)	Fondos y Bienes de Terceros en Garantía y/o en Administración a Largo Plazo	630,147,627	584,572,472
Activos Diferidos	39,402,516	42,840,573	Provisiones a Largo Plazo	11,116,303	9,180,913
Estimación por Pérdida o Deterioro de Activos no Circulantes	-	-	Total de Pasivos No Circulantes	1,378,776,781	1,092,841,118
Otros Activos no Circulantes	159,100	-	Total del Pasivo	3,423,550,841	3,159,808,254
Total de Activos No Circulantes	7,749,929,437	7,449,272,091	HACIENDA PÚBLICA / PATRIMONIO		
Total del Activo	12,803,339,973	12,546,993,950	Hacienda Pública / Patrimonio Contribuido	6,584,770,797	6,416,842,200
			Aportaciones	5,886,297,825	5,741,289,008
			Donaciones de Capital	233,407,235	233,171,147
			Actualización de la Hacienda Pública / Patrimonio	445,065,737	442,382,045
			Hacienda Pública / Patrimonio Generado	2,795,018,335	2,970,343,496
			Resultados del Ejercicio (Ahorro / Desahorro)	791,361,433	284,907,157
			Resultados de Ejercicios Anteriores	2,599,346,089	2,984,119,653
			Revalúos	30,802,210	40,898,328
			Reservas	72,991,079	66,785,430
			Rectificaciones de Resultados de Ejercicios Anteriores	(699,482,476)	(406,367,072)
			Exceso o Insuficiencia en la Actualización de la Hacienda Pública / Patrimonio	-	-
			Resultado por Posición Monetaria	-	-
			Resultado por Tenencia de Activos no Monetarios	-	-
Total Hacienda Pública / Patrimonio	9,379,789,132	9,379,789,132	Total Hacienda Pública / Patrimonio	9,379,789,132	9,387,185,696
Total del Pasivo y Hacienda Pública / Patrimonio	12,803,339,973	12,803,339,973	Total del Pasivo y Hacienda Pública / Patrimonio	12,803,339,973	12,546,993,950



Estado de Cambios en la Situación Financiera Consolidado

Organismos Públicos Descentralizados
Estado de Cambios en la Situación Financiera Consolidado
Del 1 de enero al 31 de diciembre de 2018 y del 1 de enero al 31 de diciembre de 2019
(Pesos)

Concepto	Origen	Aplicación	Concepto	Origen	Aplicación
ACTIVO			PASIVO		
Activo Circulante	1,043,626,108	1,299,972,131	Pasivo Circulante	332,242,410	68,499,823
Efectivo y Equivalentes	808,612,859	764,301,536	Cuentas por Pagar a Corto Plazo	46,306,747	68,499,823
Derechos a Recibir Efectivo o Equivalentes	683,306,415	-	Documentos por Pagar a Corto Plazo	28,714,507	-
Derechos a Recibir Bienes o Servicios	21,122,576	-	Porción a Corto Plazo de la Deuda Pública a Largo Plazo	3,407,160	-
Inventarios	228,468	-	Títulos y Valores a Corto Plazo	-	-
Almacenes	49,610,753	-	Pasivos Diferidos a Corto Plazo	243,390	-
Estimación por Pérdida o Deterioro de Activos Circulantes	2,546,215	-	Fdos. y Bienes de Terceros en Garantía y/o Admón. a C. P.	-	68,499,823
Otros Activos Circulantes	51,798,432	-	Provisiones a Corto Plazo	3,778,296	-
Activo No Circulante	235,013,249	535,670,595	Otros Pasivos a Corto Plazo	10,163,394	-
Inversiones Financieras a Largo Plazo	-	-	Pasivo No Circulante	285,935,663	-
Derechos a Recibir Efectivo o Equivalentes a Largo Plazo	-	340,023,100	Cuentas por Pagar a Largo Plazo	-	-
Bienes Inmuebles, Infraestructura y Constr. en Proceso	2,390,481	-	Documentos por Pagar a Largo Plazo	-	-
Bienes Muebles	-	186,674,232	Deuda Pública a Largo Plazo	-	-
Activos Intangibles	-	8,814,163	Pasivos Diferidos a Largo Plazo	238,425,118	-
Depreciación, Deterioro y Amort. Acumulada de Bienes	229,184,711	-	Fdos. y Bienes de Terceros en Garantía y/o Admón. a L. P.	45,575,155	-
Activos Diferidos	3,438,057	-	Provisiones a Largo Plazo	1,935,390	-
Est. por Pérdida o Deterioro de Activos no Circulantes	-	-	HACIENDA PÚBLICA / PATRIMONIO	680,588,522	687,985,086
Otros Activos no Circulantes	-	159,100	Hacienda Pública / Patrimonio Contribuido	167,928,597	-
			Aportaciones	145,008,817	-
			Donaciones de Capital	20,236,088	-
			Actualización de la Hacienda Pública / Patrimonio	2,683,692	-
			Hacienda Pública / Patrimonio Generado	512,659,925	687,985,086
			Resultados del Ejercicio (Ahorro / Desahorro)	506,454,276	-
			Resultados de Ejercicios Anteriores	-	384,773,564
			Revalúos	-	10,096,118
			Reservas	6,205,649	-
			Rectificaciones de Resultados de Ejercicios Anteriores	-	293,115,404
			Exceso o Insuficiencia en la Actualización de la Hacienda Pública / Patrimonio	-	-
			Resultado por Posición Monetaria	-	-
			Resultado por Tenencia de Activos no Monetarios	-	-



Estado de Variación en la Hacienda Pública Consolidado

Concepto	Hacienda Pública/ Patrimonio Contribuido	Hacienda Pública/ Patrimonio Generado de Ejercicios Anteriores	Hacienda Pública/ Patrimonio Generado del Ejercicio	Exceso o Insuficiencia en la Actualización de la Hacienda Pública / Patrimonio	TOTAL
Hacienda Pública / Patrimonio Contribuido Neto de 2018	6,416,842,200	-	-	-	6,416,842,200
Aportaciones	5,741,289,008	-	-	-	5,741,289,008
Donaciones de Capital	233,171,147	-	-	-	233,171,147
Actualización de la Hacienda Pública / Patrimonio	442,382,045	-	-	-	442,382,045
Hacienda Pública / Patrimonio Generado Neto de 2018	-	2,685,436,339	284,907,157	-	2,970,343,496
Resultados del Ejercicio (Ahorro / Desahorro)	-	2,984,119,653	284,907,157	-	2,984,119,653
Resultados de Ejercicios Anteriores	-	40,898,328	-	-	40,898,328
Revalúos	-	66,785,430	-	-	66,785,430
Reservas	-	(406,367,072)	-	-	(406,367,072)
Rectificaciones de Resultados de Ejercicios Anteriores	-	-	-	-	-
Exceso o Insuficiencia en la Actualización de la Hacienda Pública / Patrimonio Neto de 2018	-	-	-	-	-
Resultado por Posición Monetaria	-	-	-	-	-
Resultado por Tenencia de Activos no Monetarios	-	-	-	-	-
Hacienda Pública / Patrimonio Neto Final de 2018	6,416,842,200	2,685,436,339	284,907,157	-	9,387,185,696
Cambios en la Hacienda Pública / Patrimonio Contribuido Neto de 2019	167,928,597	-	-	-	167,928,597
Aportaciones	145,008,817	-	-	-	145,008,817
Donaciones de Capital	20,236,088	-	-	-	20,236,088
Actualización de la Hacienda Pública / Patrimonio	2,683,692	-	-	-	2,683,692
Variaciones de la Hacienda Pública / Patrimonio Generado Neto de 2019	-	(384,773,564)	209,448,403	-	(175,325,161)
Resultados del Ejercicio (Ahorro / Desahorro)	-	-	791,361,433	-	791,361,433
Resultados de Ejercicios Anteriores	-	(384,773,564)	(284,907,157)	-	(669,680,721)
Revalúos	-	-	(10,096,118)	-	(10,096,118)
Reservas	-	-	6,205,649	-	6,205,649
Rectificaciones de Resultados de Ejercicios Anteriores	-	-	(293,115,404)	-	(293,115,404)
Cambios en el Exceso o Insuficiencia en la Actualización de la Hacienda Pública / Patrimonio Neto de 2019	-	-	-	-	-
Resultado por Posición Monetaria	-	-	-	-	-
Resultado por Tenencia de Activos no Monetarios	-	-	-	-	-
Hacienda Pública / Patrimonio Neto Final de 2019	6,584,770,797	2,300,662,775	494,355,560	-	9,379,789,132



Estado de Flujos de Efectivo Consolidado

Organismos Públicos Descentralizados
Estado de Flujos de Efectivo Consolidado
Del 1 de enero al 31 de diciembre de 2018 y del 1 de enero al 31 de diciembre de 2019
(Pesos)

Concepto	2019	2018	Concepto	2019	2018
Flujos de Efectivo de las Actividades de Operación			Flujos de Efectivo de las Actividades de Inversión		
Origen			Origen		
Impuestos	17,544,943,485	16,724,077,583	Bienes Inmuebles, Infraestructura y Construcciones en Proceso	3,531,542,610	3,130,511,883
Cuotas y Aportaciones de Seguridad Social	-	-	Bienes Muebles	647,691,670	614,961,861
Contribuciones de Mejoras	741,485	5,525,210	Otros Orígenes de Inversión	1,744,444,742	1,662,500,712
Derechos	14,052,832	20,792,868	Aplicación	1,139,406,198	853,049,310
Productos	6,766,882	1,502,321	Bienes Inmuebles, Infraestructura y Construcciones en Proceso	3,561,584,544	3,902,719,208
Aprovechamientos	9,128,161	1,787,429	Bienes Muebles	605,160,031	781,256,669
Ingresos por Venta de Bienes y Prestación de Servicios	214,682,246	249,083,976	Otras Aplicaciones de Inversión	1,884,908,904	1,764,849,460
Participaciones, Aportaciones, Convenios, Incentivos	14,108,890,462	14,184,478,096	Flujos Netos de Efectivo por Actividades de Inversión	1,071,515,609	1,356,613,079
Derivados de la Colaboración Fiscal y Fondos Distintos de Aportaciones				(30,041,934)	(772,207,325)
Transferencias, Asignaciones, Subsidios y Subvenciones, y Pensiones y Jubilaciones	2,847,852,963	1,952,567,848	Flujo de Efectivo de las Actividades de Financiamiento		
Otros Orígenes de Operación	342,828,454	308,339,835	Origen		
Aplicación			Endeudamiento Neto	-	-
Servicios Personales	16,750,600,015	16,437,755,616	Interno	-	-
Materiales y Suministros	11,443,004,125	11,389,381,855	Externo	-	-
Servicios Generales	1,283,955,553	1,428,435,315	Otros Orígenes de Financiamiento	-	-
Transf. Internas y Asignaciones al Sector Público	1,204,799,415	1,247,834,292	Aplicación		
Transferencias al resto del Sector Público	52,916,006	27,692,355	Servicios de la Deuda		
Subsidios y Subvenciones	1,696,118,766	1,269,172,124	Interno	-	-
Ayudas Sociales	38,974,267	204,368,319	Externo	-	-
Pensiones y Jubilaciones	216,304,857	215,625,625	Otras Aplicaciones de Financiamiento	-	-
Transf. a Fideicomisos, Mandatos y Contratos Análogos	164,028,130	53,041,588	Flujos Netos de Efectivo por Actividades de Financiamiento		
Transferencias a la Seguridad Social	6,621,892	7,158,503	Incremento / Disminución Neta en el Efectivo y Equivalentes al Efectivo	764,301,536	(485,885,358)
Donativos	-	-	Efectivo y Equivalentes al Efectivo al Inicio del Ejercicio	1,000,007,176	1,485,892,534
Transferencias al Exterior	180,000	-	Efectivo y Equivalentes al Efectivo al Final del Ejercicio	1,764,308,712	1,000,007,176
Participaciones	-	12,000			
Aportaciones	-	359,129			
Convenios	299,658	188,310			
Otras Aplicaciones de Operación	643,397,346	249,118			
		594,237,083			
Flujos Netos de Efectivo por Actividades de Operación	794,343,470	286,321,967			



MORELOS
2018 - 2024



Notas a los Estados Financieros Consolidados

CUENTA PÚBLICA CONSOLIDADA
ENTIDADES PARAESTATALES
ENERO - DICIEMBRE

2019

Al 31 de diciembre de 2019 y al 31 de diciembre de 2018

I. ACTIVO

Las Sigüientes Notas de Desglose, muestran el saldo consolidado del ACTIVO de los siguientes Rubros:

- 1.- Efectivo y Equivalentes.
- 2.- Derechos a recibir Efectivo o Equivalentes.
- 3.- Inventarios y Almacenes.
- 4.- Inversiones Financieras.
- 5.- Bienes Muebles, Inmuebles e Intangibles.
- 6.- Otros Activos.

Los cuadros que se muestran a continuación, corresponden a los saldos en estos Rubros, con cifras al cierre del cuarto trimestre del ejercicio 2019 y su comparativo con saldo al 31 de diciembre del ejercicio anterior.

1) EFECTIVO Y EQUIVALENTES

ENTE PÚBLICO	2019	2018
ENTIDADES PARAESTATALES Y FIDEICOMISOS NO EMPRESARIALES Y NO FINANCIEROS	1,764,308,712	1,000,007,176
TOTAL: \$	1,764,308,712	1,000,007,176

2) DERECHOS A RECIBIR EFECTIVO O EQUIVALENTES

ENTE PÚBLICO	2019	2018
ENTIDADES PARAESTATALES Y FIDEICOMISOS NO EMPRESARIALES Y NO FINANCIEROS	2,805,412,032	3,488,718,447
TOTAL: \$	2,805,412,032	3,488,718,447

Organismos Públicos Descentralizados



CUENTA PÚBLICA CONSOLIDADA NOTAS A LOS ESTADOS FINANCIEROS CONSOLIDADOS NOTAS DE DESGLOSE INFORMACIÓN CONTABLE



Al 31 de diciembre de 2019 y al 31 de diciembre de 2018

3) INVENTARIOS Y ALMACENES

ENTE PÚBLICO	2019	2018
ENTIDADES PARAESTATALES Y FIDEICOMISOS NO EMPRESARIALES Y NO FINANCIEROS	51,935,924	101,775,145
TOTAL: \$	51,935,924	101,775,145

4) INVERSIONES FINANCIERAS

ENTE PÚBLICO	2019	2018
ENTIDADES PARAESTATALES Y FIDEICOMISOS NO EMPRESARIALES Y NO FINANCIEROS	-	-
TOTAL: \$	-	-

5) BIENES MUEBLES, INMUEBLES E INTANGIBLES

ENTE PÚBLICO	2019	2018
ENTIDADES PARAESTATALES Y FIDEICOMISOS NO EMPRESARIALES Y NO FINANCIEROS	6,862,257,229	6,669,159,315
TOTAL: \$	6,862,257,229	6,669,159,315

Organismos Públicos Descentralizados



CUENTA PÚBLICA CONSOLIDADA NOTAS A LOS ESTADOS FINANCIEROS CONSOLIDADOS NOTAS DE DESGLOSE INFORMACIÓN CONTABLE



Al 31 de diciembre de 2019 y al 31 de diciembre de 2018

6) OTROS ACTIVOS

ENTE PÚBLICO	2019	2018
ENTIDADES PARAESTATALES Y FIDEICOMISOS NO EMPRESARIALES Y NO FINANCIEROS	290,055,019	341,853,451
TOTAL: \$	290,055,019	341,853,451

II. PASIVO

El cuadro que se muestra a continuación refleja el saldo consolidado del PASIVO a nivel Género:

PASIVO

ENTE PÚBLICO	2019	2018
ENTIDADES PARAESTATALES Y FIDEICOMISOS NO EMPRESARIALES Y NO FINANCIEROS	3,423,550,841	3,159,808,254
TOTAL: \$	3,423,550,841	3,159,808,254

III. NOTAS AL ESTADO DE VARIACIÓN DE LA HACIENDA PÚBLICA / PATRIMONIO

La Hacienda Pública / Patrimonio, refleja los saldos como a continuación se presenta:

HACIENDA PÚBLICA / PATRIMONIO

ENTE PÚBLICO	2019	2018
ENTIDADES PARAESTATALES Y FIDEICOMISOS NO EMPRESARIALES Y NO FINANCIEROS	9,379,789,132	9,387,185,696
TOTAL: \$	9,379,789,132	9,387,185,696



Organismos Públicos Descentralizados
CUENTA PÚBLICA CONSOLIDADA
NOTAS A LOS ESTADOS FINANCIEROS CONSOLIDADOS
NOTAS DE DESGLOSE
INFORMACIÓN CONTABLE
Al 31 de diciembre de 2019 y al 31 de diciembre de 2018



IV. NOTAS AL ESTADO DE ACTIVIDADES

Al cierre del cuarto trimestre del ejercicio 2019, los Ingresos y los Gastos reflejan los siguientes saldos:

INGRESO		
ENTE PÚBLICO	2019	2018
ENTIDADES PARAESTATALES Y FIDEICOMISOS NO EMPRESARIALES Y NO FINANCIEROS	17,544,290,574	16,724,195,288
TOTAL: \$	17,544,290,574	16,724,195,288

GASTO		
ENTE PÚBLICO	2019	2018
ENTIDADES PARAESTATALES Y FIDEICOMISOS NO EMPRESARIALES Y NO FINANCIEROS	16,752,929,141	16,439,288,131
TOTAL: \$	16,752,929,141	16,439,288,131

Organismos Públicos Descentralizados



CUENTA PÚBLICA CONSOLIDADA NOTAS A LOS ESTADOS FINANCIEROS CONSOLIDADOS NOTAS DE DESGLOSE INFORMACIÓN CONTABLE



Al 31 de diciembre de 2019 y al 31 de diciembre de 2018

V. NOTAS AL ESTADO DE FLUJO DE EFECTIVO

Los Flujos de Efectivo por las actividades de Operación, Inversión y Financiamiento, han aumentado y disminuido de acuerdo a la información presentada a continuación:

FLUJO DE EFECTIVO POR LAS ACTIVIDADES DE OPERACIÓN

ENTE PÚBLICO	2019	2018
ENTIDADES PARAESTATALES Y FIDEICOMISOS NO EMPRESARIALES Y NO FINANCIEROS	794,343,470	286,321,967
TOTAL: \$	794,343,470	286,321,967

FLUJO DE EFECTIVO POR LAS ACTIVIDADES DE INVERSIÓN

ENTE PÚBLICO	2019	2018
ENTIDADES PARAESTATALES Y FIDEICOMISOS NO EMPRESARIALES Y NO FINANCIEROS	(30,041,934)	(772,207,325)
TOTAL: \$	(30,041,934)	(772,207,325)

FLUJO DE EFECTIVO POR LAS ACTIVIDADES DE FINANCIAMIENTO

ENTE PÚBLICO	2019	2018
ENTIDADES PARAESTATALES Y FIDEICOMISOS NO EMPRESARIALES Y NO FINANCIEROS	-	-
TOTAL: \$	-	-



MORELOS
2018 - 2024



Aeropuerto de Cuernavaca S.A. de C.V

CUENTA PÚBLICA CONSOLIDADA
ENTIDADES PARAESTATALES
ENERO - DICIEMBRE

2019



Introducción

CUENTA PÚBLICA
AEROPUERTO DE CUERNAVACA S.A. DE C.V.
ENERO - DICIEMBRE

2019

Aeropuerto de Cuernavaca S. A. de C. V. es una Empresa de Participación Estatal Mayoritaria, constituida como una Sociedad Mercantil, en términos de las leyes mexicanas, con personalidad jurídica propia, cuyo objeto en términos generales es la administración, desarrollo y explotación del Aeropuerto Internacional “General Mariano Matamoros”, ubicado en el Municipio de Temixco, Estado de Morelos.

Los accionistas de esta Sociedad son el Gobierno del Estado de Morelos, con una participación accionaria del 51% y el Organismo Público Descentralizado del Gobierno Federal, Aeropuertos y Servicios Auxiliares (ASA), con una participación del 49%.

Inició operaciones el 15 de abril de 1988, siendo administrado originalmente por el Gobierno del Estado de Morelos y a partir de 1992, por Aeropuertos y Servicios Auxiliares (ASA).

El 9 de junio de 2004, se publicó en el Periódico Oficial “Tierra y Libertad” el decreto con el que se autorizó la constitución de una Empresa de Participación Estatal Mayoritaria denominada “Aeropuerto de Cuernavaca S.A. de C.V.” con el fin de obtener la concesión correspondiente para la operación de esta terminal aérea.

El 11 de febrero de 2008, la Secretaría de Comunicaciones y Transportes otorgó a esta empresa el Título de Concesión para la operación de este Aeropuerto y en enero de 2009, se publicó el Decreto presidencial con el que se internacionalizó este aeródromo civil, iniciándose los trabajos de modernización.

El 30 de abril de 2009, ASA entregó a esta empresa Aeropuerto de Cuernavaca S. A. de C. V., la administración del Aeropuerto Internacional “General Mariano Matamoros” o Aeropuerto Internacional de Cuernavaca (AIC).

El Aeropuerto "General Mariano Matamoros", se ubica en el municipio de Temixco, que forma parte de la zona conurbada de Cuernavaca.

El camino de acceso al aeropuerto parte del sitio denominado “el Polvorín”, en el kilómetro 104+800 de la Autopista del Sol, hasta la caseta de Caminos y Puentes Federales (CAPUFE) denominada “Aeropuerto”, con una distancia de 15 Km.

Misión

Satisfacer las necesidades de transporte aéreo de nuestros usuarios, operando bajo un enfoque de servicio en un ambiente de seguridad integral, calidad y productividad, alcanzando los objetivos estratégicos fijados por nuestra Organización.

Visión

El Aeropuerto de Cuernavaca es un aeropuerto internacional que, con sus características de servicio e infraestructura, satisface las necesidades de transportación aérea de su zona de influencia, promoviendo el desarrollo sustentable de la Región.



Información Contable

CUENTA PÚBLICA
AEROPUERTO DE CUERNAVACA S.A. DE C.V.
ENERO - DICIEMBRE

2019



AEROPUERTO DE CUERNAVACA S.A. DE C.V.
Estado de Actividades
Del 1 de enero al 31 de diciembre de 2018 y del 1 de enero al 31 de diciembre de 2019
(Pesos)



Concepto	2019	2018	Concepto	2019	2018
INGRESOS Y OTROS BENEFICIOS			GASTOS Y OTRAS PÉRDIDAS		
<i>Ingresos de la Gestión</i>			<i>Gastos de Funcionamiento</i>		
Impuestos	7,991,146	9,833,194	Servicios Personales	29,347,566	25,124,576
Cuotas y Aportaciones de Seguridad Social	-	-	Materiales y Suministros	3,694,438	3,359,461
Contribuciones de Mejoras	-	-	Servicios Generales	750,917	760,785
Derechos	-	-	<i>Transferencias, Asignaciones, Subsidios y Otras Ayudas</i>	24,902,211	21,004,330
Productos	-	1,470,832	Transferencias Internas y Asignaciones al Sector Público	-	-
Aprovechamientos	-	-	Transferencias al Resto del Sector Público	-	-
Ingresos por Venta de Bienes y Prestación de Servicios	7,991,146	8,362,362	Subsidios y Subvenciones	-	-
<i>Participaciones, Aportaciones, Convenios, Incentivos Derivados de la Colaboración Fiscal, Fondos Distintos de Aportaciones, Transferencias, Asignaciones, Subsidios y Subvenciones, y Pensiones y Jubilaciones</i>	-	-	Ayudas Sociales	-	-
Participaciones, Aportaciones, Convenios, Incentivos Derivados de la Colaboración Fiscal y Fondos Distintos de Aportaciones	-	-	Pensiones y Jubilaciones	-	-
Transferencias, Asignaciones, Subsidios y Subvenciones, y Pensiones y Jubilaciones	-	-	Transferencias a Fideicomisos, Mandatos y Contratos Análogos	-	-
			Transferencias a la Seguridad Social	-	-
			Donativos	-	-
			Transferencias al Exterior	-	-
			<i>Participaciones y Aportaciones</i>	-	-
			Participaciones	-	-
			Aportaciones	-	-
			Convenios	-	-
<i>Otros Ingresos y Beneficios</i>	11,553,306	455,310	<i>Intereses, Comisiones y Otros Gastos de la Deuda Pública</i>	-	-
Ingresos Financieros	177,062	270,375	Intereses de la Deuda Pública	-	-
Incremento por Variación de Inventarios	-	-	Comisiones de la Deuda Pública	-	-
Disminución del Exceso de Estimaciones por Pérdida o Deterioro u Obsolescencia	-	-	Gastos de la Deuda Pública	-	-
Disminución del Exceso de Provisiones	-	-	Costo por Coberturas	-	-
Otros Ingresos y Beneficios Varios	11,376,244	184,935	Apoyos Financieros	-	-
Total de Ingresos y Otros Beneficios	19,544,452	10,288,504	<i>Otros Gastos y Pérdidas Extraordinarias</i>	12,998,687	13,904,620
			Estimaciones, Depreciaciones, Deterioros, Obsolescencia y Amortizaciones	12,998,687	13,227,000
			Provisiones	-	-
			Disminución de Inventarios	-	-
			Aumento por Insuficiencia de Estimaciones por Pérdida o Deterioro u Obsolescencia	-	-
			Aumento por Insuficiencia de Provisiones	-	-
			Otros Gastos	-	677,620
			<i>Inversión Pública</i>	-	-
			Inversión Pública no Capitalizable	-	-
			Total de Gastos y Otras Pérdidas	42,346,253	39,029,196
			Resultados del Ejercicio (Ahorro/Desahorro)	(22,801,801)	(28,740,692)

Bajo protesta de decir verdad declaramos que los Estados Financieros y sus Notas son razonablemente correctos y responsabilidad del emisor.



AEROPUERTO DE CUERNAVACA S.A. DE C.V.
Estado de Situación Financiera
Al 31 de diciembre de 2018 y al 31 de diciembre de 2019
(Pesos)



CONCEPTO	Año 2019	Año 2018	CONCEPTO	Año 2019	Año 2018
ACTIVO			PASIVO		
Activo Circulante			Activo Circulante		
Efectivo y Equivalentes	4,864,186	3,512,543	Cuentas por Pagar a Corto Plazo	18,375,683	8,014,852
Derechos a Recibir Efectivo o Equivalentes	41,533,175	42,415,850	Documentos por Pagar a Corto Plazo	-	-
Derechos a Recibir Bienes o Servicios	-	-	Porción a Corto Plazo de la Deuda Pública a Largo Plazo	-	-
Inventarios	-	-	Títulos y Valores a Corto Plazo	-	-
Almacenes	-	-	Pasivos Diferidos a Corto Plazo	84,689	82,145
Estimación por Pérdida o Deterioro de Activos Circulantes	-	-	Fondos y Bienes de Terceros en Garantía y/o Administración a Corto Plazo	930,913	877,555
Otros Activos Circulantes	227,682	227,682	Provisiones a Corto Plazo	74,716	74,716
Total de Activos Circulantes	46,625,043	46,156,075	Otros Pasivos a Corto Plazo	-	-
Activo No Circulante			Total de Pasivos Circulantes	19,466,001	9,049,268
Inversiones Financieras a Largo Plazo	-	-	Activo No Circulante		
Derechos a Recibir Efectivo o Equivalentes a Largo Plazo	-	-	Cuentas por Pagar a Largo Plazo	-	-
Bienes Inmuebles, Infraestructura y Construcciones en Proceso	958,529,363	958,529,363	Documentos por Pagar a Largo Plazo	-	-
Bienes Muebles	21,014,006	20,958,100	Deuda Pública a Largo Plazo	-	-
Activos Intangibles	392,906	392,906	Pasivos Diferidos a Largo Plazo	-	-
Depreciación, Deterioro y Amortización Acumulada de Bienes	(107,174,124)	(94,175,437)	Fondos y Bienes de Terceros en Garantía y/o en Administración a Largo Plazo	-	-
Activos Diferidos	38,095,310	38,095,310	Provisiones a Largo Plazo	11,048	11,048
Estimación por Pérdida o Deterioro de Activos no Circulantes	-	-	Total de Pasivos No Circulantes	11,048	11,048
Otros Activos no Circulantes	-	-	Total del Pasivo	19,477,049	9,060,316
Total de Activos No Circulantes	910,857,461	923,800,242	HACIENDA PÚBLICA / PATRIMONIO		
Total del Activo	957,482,504	969,956,317	Hacienda Pública / Patrimonio Contribuido	1,204,483,031	1,204,483,031
			Aportaciones	1,204,483,031	1,204,483,031
			Donaciones de Capital	-	-
			Actualización de la Hacienda Pública / Patrimonio	-	-
			Hacienda Pública / Patrimonio Generado	(266,477,576)	(243,587,030)
			Resultados del Ejercicio (Ahorro / Desahorro)	(22,801,801)	(28,740,692)
			Resultados de Ejercicios Anteriores	(243,587,030)	(214,846,338)
			Revalúos	-	-
			Reservas	-	-
			Rectificaciones de Resultados de Ejercicios Anteriores	(88,745)	-
			Exceso o Insuficiencia en la Actualización de la Hacienda Pública / Patrimonio	-	-
			Resultado por Posición Monetaria	-	-
			Resultado por Tenencia de Activos no Monetarios	-	-
			Total Hacienda Pública / Patrimonio	938,005,455	960,896,001
			Total del Pasivo y Hacienda Pública / Patrimonio	957,482,504	969,956,317

Bajo protesta de decir verdad declaramos que los Estados Financieros y sus Notas son razonablemente correctos y responsabilidad del emisor.



AEROPUERTO DE CUERNAVACA S.A. DE C.V.
Estado de Situación Financiera Detallado - LDF
Al 31 de diciembre de 2018 y al 31 de diciembre de 2019
(Pesos)



CONCEPTO	31 de diciembre 2019	31 de diciembre 2018	CONCEPTO	31 de diciembre 2019	31 de diciembre 2018
ACTIVO			PASIVO		
Activo Circulante			Activo Circulante		
Efectivo y Equivalentes			Cuentas por Pagar a Corto Plazo	18,375,683	8,014,852
Efectivo	4,864,186	3,512,543	Servicios Personales por Pagar a Corto Plazo	-	-
Bancos/Tesorería	4,864,186	3,512,543	Proveedores por Pagar a Corto Plazo	18,375,683	8,014,852
Bancos/Dependencias y Otros	-	-	Contratistas por Obras Públicas por Pagar a Corto Plazo	-	-
Inversiones Temporales (Hasta 3 meses)	-	-	Participaciones y Aportaciones por Pagar a Corto Plazo	-	-
Fondos con Afectación Específica	-	-	Transferencias Otorgadas por Pagar a Corto Plazo	-	-
Depósitos de Fondos de Terceros en Garantía y/o Admón.	-	-	Int., Comisiones y Otros Gastos de la Deuda Púb. por Pagar a Corto Plazo	-	-
Otros Efectivos y Equivalentes	-	-	Retenciones y Contribuciones por Pagar a Corto Plazo	-	-
			Devoluciones de la Ley de Ingresos por Pagar a Corto Plazo	-	-
Derechos a Recibir Efectivo o Equivalentes	41,533,175	42,415,850	Otras Cuentas por Pagar a Corto Plazo	-	-
Inversiones Financieras de Corto Plazo	-	-	Documentos por Pagar a Corto Plazo	-	-
Cuentas por Cobrar a Corto Plazo	-	-	Documentos Comerciales por Pagar a Corto Plazo	-	-
Deudores Diversos por Cobrar a Corto Plazo	41,533,175	42,415,850	Documentos con Contratistas por Obras Púb. por Pagar a Corto Plazo	-	-
Ingresos por Recuperar a Corto Plazo	-	-	Otros Documentos por Pagar a Corto Plazo	-	-
Deudores por Anticipos de la Tesorería a Corto Plazo	-	-	Porción a Corto Plazo de la Deuda Pública a Largo Plazo	-	-
Préstamos Otorgados a Corto Plazo	-	-	Porción a Corto Plazo de la Deuda Pública	-	-
Otros Derechos a Recibir Efectivo o Equiv., a Corto Plazo	-	-	Porción a Corto Plazo de Arrendamiento Financiero	-	-
Derechos a Recibir Bienes o Servicios	-	-	Títulos y Valores a Corto Plazo	-	-
Ant. a Proveedores por Adq. de Bienes y Prest. de Serv. a Corto Plazo	-	-	Pasivos Diferidos a Corto Plazo	84,689	82,145
Ant. a Proveedores por Adq. de Bienes Imm. y Muebles a Corto Plazo	-	-	Ingresos Cobrados por Adelantado a Corto Plazo	84,689	82,145
Ant. a Proveedores por Adq. de Bienes Intangibles a Corto Plazo	-	-	Intereses Cobrados por Adelantado a Corto Plazo	-	-
Anticipo a Contratistas por Obras Públicas a Corto Plazo	-	-	Otros Pasivos Diferidos a Corto Plazo	-	-
Otros Derechos a Recibir Bienes o Servicios a Corto Plazo	-	-	Fondos y Bienes de Terceros en Garantía y/o Admón. a C. P.	930,913	877,555
Inventarios	-	-	Fondos en Garantía a Corto Plazo	930,913	877,555
Inventario de Mercancías para Venta	-	-	Fondos en Administración a Corto Plazo	-	-
Inventario de Mercancías Terminadas	-	-	Fondos Contingentes a Corto Plazo	-	-
Inventario de Mercancías en Proceso de Elaboración	-	-	Fondos de Fideicomisos, Mandatos y Contratos Análogos a Corto Plazo	-	-
Inventario de Materias Primas, Mat. y Suministros para Producción	-	-	Otros Fondos de Terceros en Garantía y/o Administración a Corto Plazo	-	-
Bienes en Tránsito	-	-	Valores y Bienes en Garantía a Corto Plazo	-	-
Almacenes	-	-	Provisiones a Corto Plazo	74,716	74,716
Estimación por Pérdida o Deterioro de Activos Circulantes	-	-	Provisión para Demandas y Juicios a Corto Plazo	-	-
Est. para Ctas. Incobrables por Derechos a Recibir Efectivo o Equiv.	-	-	Provisión para Contingencias a Corto Plazo	74,716	74,716
Estimación por Deterioro de Inventarios	-	-	Otras Provisiones a Corto Plazo	-	-
Otros Activos Circulantes	227,682	227,682	Otros Pasivos a Corto Plazo	-	-
Valores en Garantía	227,682	227,682	Ingresos por Clasificar	-	-
Bienes en Garantía (excluye depósitos de fondos)	-	-	Recaudación por Participar	-	-
Bienes Deriv. de Embargos, Decom., Aseguramientos y Dación en Pago	-	-	Otros Pasivos Circulantes	-	-
Adquisición con Fondos de Terceros	-	-			
Total de Activos Circulantes	46,625,043	46,156,075	Total de Pasivos Circulantes	19,466,001	9,049,268



CONCEPTO	31 de diciembre 2019	31 de diciembre 2018	CONCEPTO	31 de diciembre 2019	31 de diciembre 2018
Activo No Circulante			Pasivo No Circulante		
Inversiones Financieras a Largo Plazo	-	-	Cuentas por Pagar a Largo Plazo	-	-
Derechos a Recibir Efectivo o Equivalentes a Largo Plazo	-	-	Documentos por Pagar a Largo Plazo	-	-
Bienes Inmuebles, Infraestructura y Const. en Proceso	958,529,363	958,529,363	Deuda Pública a Largo Plazo	-	-
Bienes Muebles	21,014,006	20,958,100	Pasivos Diferidos a Largo Plazo	-	-
Activos Intangibles	392,906	392,906	Fóos. y Bienes de Terceros en Garantía y/o en Admón. a L.P.	-	-
Depreciación, Deterioro y Amortización Acumulada de Bienes	(107,174,124)	(94,175,437)	Provisiones a Largo Plazo	11,048	11,048
Activos Diferidos	38,095,310	38,095,310	Total de Pasivos No Circulantes	11,048	11,048
Estimación por Pérdida o Deterioro de Activos no Circulantes	-	-	Total del Pasivo	19,477,049	9,060,316
Otros Activos no Circulantes	-	-			
Total de Activos No Circulantes	910,857,461	923,800,242	HACIENDA PÚBLICA / PATRIMONIO		
Total del Activo	957,482,504	969,956,317	Hacienda Pública / Patrimonio Contribuido	1,204,483,031	1,204,483,031
			Aportaciones	1,204,483,031	1,204,483,031
			Donaciones de Capital	-	-
			Actualización de la Hacienda Pública / Patrimonio	-	-
			Hacienda Pública / Patrimonio Generado	(266,477,576)	(243,587,030)
			Resultados del Ejercicio (Ahorro / Desahorro)	(22,801,801)	(28,740,692)
			Resultados de Ejercicios Anteriores	(243,587,030)	(214,846,338)
			Revalúos	-	-
			Reservas	-	-
			Rectificaciones de Resultados de Ejercicios Anteriores	(88,745)	-
			Exceso o Insuficiencia en la Actualización de la Hacienda Pública / Patrimonio	-	-
			Resultado por Posición Monetaria	-	-
			Resultado por Tenencia de Activos no Monetarios	-	-
			Total Hacienda Pública / Patrimonio	938,005,455	960,896,001
			Total del Pasivo y Hacienda Pública / Patrimonio	957,482,504	969,956,317

Bajo protesta de decir verdad declaramos que los Estados Financieros y sus Notas son razonablemente correctos y responsabilidad del emisor.



AEROPUERTO DE CUERNAVACA S.A. DE C.V.
Estado de Cambios en la Situación Financiera

Del 1 de enero al 31 de diciembre de 2018 y del 1 de enero al 31 de diciembre de 2019
(Pesos)



Concepto	Origen	Aplicación	Concepto	Origen	Aplicación
ACTIVO	13,881,362	1,407,549	PASIVO	10,416,733	-
Activo Circulante	882,675	1,351,643	Pasivo Circulante	10,416,733	-
Efectivo y Equivalentes	-	1,351,643	Cuentas por Pagar a Corto Plazo	10,360,831	-
Derechos a Recibir Efectivo o Equivalentes	882,675	-	Documentos por Pagar a Corto Plazo	-	-
Derechos a Recibir Bienes o Servicios	-	-	Porción a Corto Plazo de la Deuda Pública a Largo Plazo	-	-
Inventarios	-	-	Títulos y Valores a Corto Plazo	-	-
Almacenes	-	-	Pasivos Diferidos a Corto Plazo	2,544	-
Estimación por Pérdida o Deterioro de Activos Circulantes	-	-	Fdos. y Bienes de Terceros en Garantía y/o Admón. a C. P.	53,358	-
Otros Activos Circulantes	-	-	Provisiones a Corto Plazo	-	-
Activo No Circulante	12,998,687	55,906	Pasivo No Circulante	-	-
Inversiones Financieras a Largo Plazo	-	-	Cuentas por Pagar a Largo Plazo	-	-
Derechos a Recibir Efectivo o Equivalentes a Largo Plazo	-	-	Documentos por Pagar a Largo Plazo	-	-
Bienes Inmuebles, Infraestructura y Constr. en Proceso	-	55,906	Deuda Pública a Largo Plazo	-	-
Bienes Muebles	-	-	Pasivos Diferidos a Largo Plazo	-	-
Activos Intangibles	-	-	Fdos. y Bienes de Terceros en Garantía y/o Admón. a L. P.	-	-
Depreciación, Deterioro y Amort. Acumulada de Bienes	12,998,687	-	Provisiones a Largo Plazo	-	-
Activos Diferidos	-	-	HACIENDA PÚBLICA / PATRIMONIO	5,938,891	28,829,437
Est. por Pérdida o Deterioro de Activos no Circulantes	-	-	Hacienda Pública / Patrimonio Contribuido	-	-
Otros Activos no Circulantes	-	-	Aportaciones	-	-
			Donaciones de Capital	-	-
			Actualización de la Hacienda Pública / Patrimonio	-	-
			Hacienda Pública / Patrimonio Generado	5,938,891	28,829,437
			Resultados del Ejercicio (Ahorro / Desahorro)	5,938,891	-
			Resultados de Ejercicios Anteriores	-	28,740,692
			Revalúos	-	-
			Reservas	-	-
			Rectificaciones de Resultados de Ejercicios Anteriores	-	88,745
			Exceso o Insuficiencia en la Actualización de la Hacienda Pública / Patrimonio	-	-
			Resultado por Posición Monetaria	-	-
			Resultado por Tenencia de Activos no Monetarios	-	-

Bajo protesta de decir verdad declaramos que los Estados Financieros y sus Notas son razonablemente correctos y responsabilidad del emisor.



AEROPUERTO DE CUERNAVACA S.A. DE C.V.
Estado Analítico del Activo
Del 1 de enero al 31 de diciembre de 2019
(Pesos)



Concepto	Saldo Inicial 1	Cargos del Periodo 2	Abonos del Periodo 3	Saldo Final 4 = (1 + 2 - 3)	Variación del Periodo (4 - 1)
ACTIVO	969,956,317	105,698,591	118,172,404	957,482,504	(12,473,813)
<i>Activo Circulante</i>	<i>46,156,075</i>	<i>105,642,685</i>	<i>105,173,717</i>	<i>46,625,043</i>	<i>468,968</i>
Efectivo y Equivalentes	3,512,543	77,562,901	76,211,258	4,864,186	1,351,643
Derechos a Recibir Efectivo o Equivalentes	42,415,850	28,079,784	28,962,459	41,533,175	(882,675)
Derechos a Recibir Bienes o Servicios	-	-	-	-	-
Inventarios	-	-	-	-	-
Almacenes	-	-	-	-	-
Estimación por Pérdida o Deterioro de Activos Circulantes	-	-	-	-	-
Otros Activos Circulantes	227,682	-	-	227,682	-
Activo No Circulante	923,800,242	55,906	12,998,687	910,857,461	(12,942,781)
Inversiones Financieras a Largo Plazo	-	-	-	-	-
Derechos a Recibir Efectivo o Equivalentes a Largo Plazo	-	-	-	-	-
Bienes Inmuebles, Infraestructura y Constr. en Proceso	958,529,363	-	-	958,529,363	-
Bienes Muebles	20,958,100	55,906	-	21,014,006	55,906
Activos Intangibles	392,906	-	-	392,906	-
Depreciación, Deterioro y Amort. Acumulada de Bienes	(94,175,437)	-	12,998,687	(107,174,124)	(12,998,687)
Activos Diferidos	38,095,310	-	-	38,095,310	-
Est. por Pérdida o Deterioro de Activos no Circulantes	-	-	-	-	-
Otros Activos no Circulantes	-	-	-	-	-

Bajo protesta de decir verdad declaramos que los Estados Financieros y sus Notas son razonablemente correctos y responsabilidad del emisor.



AEROPUERTO DE CUERNAVACA S.A DE C.V
Estado Analítico de la Deuda y Otros Pasivos
Del 1 de enero al 31 de diciembre de 2019
(Pesos)



Denominación de las Deudas	Moneda de Contratación	Institución o País Acreedor	Saldo Inicial del Periodo	Saldo Final del Periodo
DEUDA PÚBLICA				
Corto Plazo				
Deuda Interna	Pesos		-	-
Instituciones de Crédito			-	-
Títulos y Valores			-	-
Arrendamientos Financieros			-	-
Deuda Externa	Pesos		-	-
Organismos Financieros Internacionales			-	-
Deuda Bilateral			-	-
Títulos y Valores			-	-
Arrendamientos Financieros			-	-
<i>Subtotal a Corto Plazo</i>			-	-
Largo Plazo				
Deuda Interna	Pesos		-	-
Instituciones de Crédito			-	-
Títulos y Valores			-	-
Arrendamientos Financieros			-	-
Deuda Externa	Pesos		-	-
Organismos Financieros Internacionales			-	-
Deuda Bilateral			-	-
Títulos y Valores			-	-
Arrendamientos Financieros			-	-
<i>Subtotal a Largo Plazo</i>			-	-
Otros Pasivos			9,060,316	19,477,049
Total Deuda y Otros Pasivos			9,060,316	19,477,049

Bajo protesta de decir verdad declaramos que los Estados Financieros y sus Notas son razonablemente correctos y responsabilidad del emisor.



AEROPUERTO DE CUERNAVACA S.A DE C.V
Informe Analítico de la Deuda Pública y Otros Pasivos - LDF
Del 1 de enero al 31 de diciembre de 2019
(Pesos)



Denominación de la Deuda Pública y Otros Pasivos	Saldo al 31 de Diciembre de 2018	Disposiciones del Periodo	Amortizaciones del Periodo	Revaluaciones, Reclasificaciones y Otros Ajustes	Saldo Final del Periodo	Pago de Intereses del Periodo	Pago de Comisiones y demás costos asociados durante el Periodo
Deuda Pública	-	-	-	-	-	-	-
Corto Plazo	-	-	-	-	-	-	-
Instituciones de Crédito	-	-	-	-	-	-	-
Títulos y Valores	-	-	-	-	-	-	-
Arrendamientos Financieros	-	-	-	-	-	-	-
Largo Plazo	-	-	-	-	-	-	-
Instituciones de Crédito	-	-	-	-	-	-	-
Títulos y Valores	-	-	-	-	-	-	-
Arrendamientos Financieros	-	-	-	-	-	-	-
Otros Pasivos	9,060,316	-	-	-	19,477,049	-	-
Total de la Deuda Pública y Otros Pasivos	9,060,316	-	-	-	19,477,049	-	-
Deuda Contingente¹ (Informativo)							
Deuda Contingente 1	-	-	-	-	-	-	-
Deuda Contingente 2	-	-	-	-	-	-	-
Deuda Contingente xx	-	-	-	-	-	-	-
Valor de Instrumentos Bono Cupón Cero²							
Instrumento Bono Cupón Cero 1	-	-	-	-	-	-	-
Instrumento Bono Cupón Cero 2	-	-	-	-	-	-	-
Instrumento Bono Cupón Cero 3	-	-	-	-	-	-	-

1 Se refiere a cualquier Financiamiento sin fuente o garantía de pago definida, que sea asumida de manera solidaria o subsidiaria por las Entidades Federativas con sus Municipios, organismos descentralizados y empresas de participación estatal mayoritaria y fideicomisos, locales o municipales, y por los Municipios con sus respectivos organismos descentralizados y empresas de participación municipal mayoritaria.

2 Se refiere al valor del Bono Cupón Cero que respalda el pago de los créditos asociados al mismo (Activo).

Obligaciones a Corto Plazo	Monto Contratado	Plazo Pactado	Tasa de Interés	Comisiones y Costos Relacionados	Tasa Efectiva
Obligaciones a Corto Plazo (Informativo)					
Crédito 1	-	-	-	-	-
Crédito 2	-	-	-	-	-
Crédito xx	-	-	-	-	-

Bajo protesta de decir verdad declaramos que los Estados Financieros y sus Notas son razonablemente correctos y responsabilidad del emisor.



AEROPUERTO DE CUERNAVACA S.A DE C.V
Informe Analítico de Obligaciones Diferentes de Financiamientos - LDF
Del 1 de enero al 31 de diciembre de 2019
 (Pesos)



Denominación de las Obligaciones Diferentes de Financiamiento	Fecha del Contrato	Fecha de inicio de operación del proyecto	Fecha de vencimiento	Monto de la inversión pactado	Plazo pactado	Monto promedio mensual del pago de la contraprestación	Monto promedio mensual del pago correspondiente al pago de inversión	Monto pagado de la inversión al 31 de diciembre de 2019	Monto pagado de la inversión actualizado al 31 de diciembre de 2019	Saldo pendiente por pagar de la inversión al 31 de diciembre de 2019
Asociaciones Público Privadas (APP' s)										
APP 1										
APP 2										
APP 3										
APP xx										
Otros Instrumentos										
Otro Instrumento 1										
Otro Instrumento 2										
Otro Instrumento 3										
Otro Instrumento xx										
Total de Obligaciones Diferentes de Financiamiento										

NO APLICA

Bajo protesta de decir verdad declaramos que los Estados Financieros y sus Notas son razonablemente correctos y responsabilidad del emisor.



AEROPUERTO DE CUERNAVACA S.A. DE C.V.
Estado de Variación en la Hacienda Pública
Del 1 de enero al 31 de diciembre de 2019
(Pesos)



Concepto	Hacienda Pública/ Patrimonio Contribuido	Hacienda Pública/ Patrimonio Generado de Ejercicios Anteriores	Hacienda Pública/ Patrimonio Generado del Ejercicio	Exceso o Insuficiencia en la Actualización de la Hacienda Pública / Patrimonio	TOTAL
Hacienda Pública / Patrimonio Contribuido Neto de 2018	1,204,483,031	-	-	-	1,204,483,031
<i>Aportaciones</i>	<i>1,204,483,031</i>	-	-	-	<i>1,204,483,031</i>
<i>Donaciones de Capital</i>	-	-	-	-	-
<i>Actualización de la Hacienda Pública / Patrimonio</i>	-	-	-	-	-
Hacienda Pública / Patrimonio Generado Neto de 2018	-	(214,846,338)	(28,740,692)	-	(243,587,030)
<i>Resultados del Ejercicio (Ahorro / Desahorro)</i>	-	-	<i>(28,740,692)</i>	-	<i>(28,740,692)</i>
<i>Resultados de Ejercicios Anteriores</i>	-	<i>(214,846,338)</i>	-	-	<i>(214,846,338)</i>
<i>Revalúos</i>	-	-	-	-	-
<i>Reservas</i>	-	-	-	-	-
<i>Rectificaciones de Resultados de Ejercicios Anteriores</i>	-	-	-	-	-
Exceso o Insuficiencia en la Actualización de la Hacienda Pública / Patrimonio Neto de 2018	-	-	-	-	-
<i>Resultado por Posición Monetaria</i>	-	-	-	-	-
<i>Resultado por Tenencia de Activos no Monetarios</i>	-	-	-	-	-
Hacienda Pública / Patrimonio Neto Final de 2018	1,204,483,031	(214,846,338)	(28,740,692)	-	960,896,001
Cambios en la Hacienda Pública / Patrimonio Contribuido Neto de 2019	-	-	-	-	-
<i>Aportaciones</i>	-	-	-	-	-
<i>Donaciones de Capital</i>	-	-	-	-	-
<i>Actualización de la Hacienda Pública / Patrimonio</i>	-	-	-	-	-
Variaciones de la Hacienda Pública / Patrimonio Generado Neto de 2019	-	(28,740,692)	5,850,146	-	(22,890,546)
<i>Resultados del Ejercicio (Ahorro / Desahorro)</i>	-	-	<i>(22,801,801)</i>	-	<i>(22,801,801)</i>
<i>Resultados de Ejercicios Anteriores</i>	-	<i>(28,740,692)</i>	<i>28,740,692</i>	-	-
<i>Revalúos</i>	-	-	-	-	-
<i>Reservas</i>	-	-	-	-	-
<i>Rectificaciones de Resultados de Ejercicios Anteriores</i>	-	-	<i>(88,745)</i>	-	<i>(88,745)</i>
Cambios en el Exceso o Insuficiencia en la Actualización de la Hacienda Pública / Patrimonio Neto de 2019	-	-	-	-	-
<i>Resultado por Posición Monetaria</i>	-	-	-	-	-
<i>Resultado por Tenencia de Activos no Monetarios</i>	-	-	-	-	-
Hacienda Pública / Patrimonio Neto Final de 2019	1,204,483,031	(243,587,030)	(22,890,546)	-	938,005,455

Bajo protesta de decir verdad declaramos que los Estados Financieros y sus Notas son razonablemente correctos y responsabilidad del emisor.



AEROPUERTO DE CUERNAVACA, S.A. DE C.V.

Estado de Flujos de Efectivo
Del 1 de enero al 31 de diciembre de 2018 y del 1 de enero al 31 de diciembre de 2019
(Pesos)



Concepto	2019		2018	
	2019	2018	2019	2018
Flujos de Efectivo de las Actividades de Operación				
Origen				
Impuestos	19,544,452	10,288,504	-	-
Cuotas y Aportaciones de Seguridad Social	-	-	-	-
Contribuciones de Mejoras	-	-	-	-
Derechos	-	-	-	-
Productos	-	1,470,832	-	-
Aprovechamientos	-	-	-	-
Ingresos por Venta de Bienes y Prestación de Servicios	7,991,146	8,362,362	-	-
Participaciones, Aportaciones, Convenios, Incentivos Derivados de la Colaboración Fiscal y Fondos Distintos de Aportaciones	-	-	-	-
Transferencias, Asignaciones, Subsidios y Subvenciones, y Pensiones y Jubilaciones	-	-	-	-
Otros Orígenes de Operación	11,553,306	455,310	-	-
Aplicación				
Servicios Personales	42,346,253	39,029,196	-	-
Materiales y Suministros	3,694,438	3,359,461	-	-
Servicios Generales	750,917	760,785	-	-
Transf. Internas y Asignaciones al Sector Público	24,902,211	21,004,330	-	-
Transferencias al resto del Sector Público	-	-	-	-
Subsidios y Subvenciones	-	-	-	-
Ayudas Sociales	-	-	-	-
Pensiones y Jubilaciones	-	-	-	-
Transf. a Fideicomisos, Mandatos y Contratos Análogos	-	-	-	-
Transferencias a la Seguridad Social	-	-	-	-
Donativos	-	-	-	-
Transferencias al Exterior	-	-	-	-
Participaciones	-	-	-	-
Aportaciones	-	-	-	-
Convenios	-	-	-	-
Otras Aplicaciones de Operación	12,998,687	13,904,620	-	-
Flujos Netos de Efectivo por Actividades de Operación	(22,801,801)	(28,740,692)		
Flujos de Efectivo de las Actividades de Inversión				
Origen				
Bienes Inmuebles, Infraestructura y Construcciones en Proceso	24,153,444	13,808,153	-	-
Bienes Muebles	-	-	-	-
Otros Orígenes de Inversión	-	13,808,153	-	-
Aplicación				
Bienes Inmuebles, Infraestructura y Construcciones en Proceso	-	-	-	-
Bienes Muebles	-	-	-	-
Otras Aplicaciones de Inversión	-	-	-	-
Flujos Netos de Efectivo por Actividades de Inversión	24,153,444	13,742,446		
Flujo de Efectivo de las Actividades de Financiamiento				
Origen				
Endeudamiento Neto	-	-	-	-
Interno	-	-	-	-
Externo	-	-	-	-
Otros Orígenes de Financiamiento	-	-	-	-
Aplicación				
Servicios de la Deuda	-	-	-	-
Interno	-	-	-	-
Externo	-	-	-	-
Otras Aplicaciones de Financiamiento	-	-	-	-
Flujos Netos de Efectivo por Actividades de Financiamiento	-	-		
Incremento/Disminución Neta en el Efectivo y Equivalentes al Efectivo	1,351,643	(14,998,246)		
Efectivo y Equivalentes al Efectivo al Inicio del Ejercicio	3,512,543	18,510,789		
Efectivo y Equivalentes al Efectivo al Final del Ejercicio	4,864,186	3,512,543		

Bajo protesta de decir verdad declaramos que los Estados Financieros y sus Notas son razonablemente correctos y responsabilidad del emisor.

AEROPUERTO DE CUERNAVACA, S.A. DE C.V.
NOTAS A LOS ESTADOS FINANCIEROS
AL 31 DE DICIEMBRE DE 2019

La Compañía, al ser un Organismo Auxiliar del Poder Ejecutivo del Gobierno del Estado Libre y Soberano de Morelos, dependiente de la Secretaría de Desarrollo Económico y del Trabajo de dicho Estado y siendo su actividad principal la prestación de servicios aeroportuarios, está obligada a adoptar las disposiciones de la Ley General de Contabilidad Gubernamental (LGCG) que entró en vigor en el año de 2009, así como las normas aprobadas por el Consejo Nacional de Contabilidad Gubernamental (CONAC) y demás disposiciones relativas.

En consecuencia, las presentes notas a los Estados Financieros se clasifican en función de los tres tipos de notas de acuerdo a los formatos del Manual de Contabilidad Gubernamental (MCG).

Cabe señalar que la Compañía únicamente proporciona servicios aeroportuarios y que, de acuerdo al título de concesión que le otorgó la Secretaría de Comunicaciones y Transportes (SCT), el almacenamiento, distribución, suministro, abastecimiento y succión de combustible es una actividad exclusiva de Aeropuertos y Servicios Auxiliares, Organismo de la Administración Pública Federal.

I. Notas de Desglose- Se amplía la información de los saldos de las cuentas, requiriéndose el desglose de las cuentas específicas de determinados rubros.

A) Notas al Estado de Situación Financiera

Activo

Nota 1 - Efectivo y Equivalentes, los saldos al cierre de diciembre de 2019 y diciembre de 2018 son:

	<u>dic-19</u>	<u>dic-18</u>
Efectivos en caja 1a)	12,829	15,714
Bancos	150,233	428,767
Inversiones temporales 1b)	4,701,124	3,068,062
Total Efectivo y equivalentes	4,864,186	3,512,543

1a) Efectivos en caja.

Al 31 de diciembre de 2019 y al 31 de diciembre de 2018, el Aeropuerto de Cuernavaca, S.A. de C.V. en efectivo en caja tenía \$12,829 pesos y \$15,714 pesos respectivamente, los cuales se integran por la caja de la Dirección General (por \$7,500 pesos), la caja de la Dirección de Administración y Finanzas (por \$3,500 pesos) y la caja del efectivo del mes siguiente, esta última varía de mes a mes ya que su saldo representa los ingresos pendientes de depositar de los últimos días del mes en curso.

1b) Inversiones temporales.

Al 31 de diciembre de 2019 y al 31 de diciembre de 2018 las inversiones del Aeropuerto de Cuernavaca, S.A. de C.V. se integran por \$4,701,124 pesos y \$3,068,062 respectivamente, actualmente se tiene únicamente la inversión a la vista con número de contrato 6338289054 con HSBC México, S.A. Institución de Banca Múltiple, Grupo Financiero HSBC la cual genera intereses a una tasa promedio nominal del 2.49%.

Nota 2 - Derechos a recibir Efectivo y Equivalentes y Bienes o Servicios a Recibir

	dic-19	dic-18
Cuentas por Cobrar a Corto Plazo (clientes) 2a)	1,615,580	2,008,871
Deudores Diversos 2b)	71,721	66,442
Contribuciones por Recuperar 2c)	39,845,874	40,340,537
Total Derechos a Recibir Efectivo y equivalentes y Bienes o Servicios a Recibir.	41,533,175	42,415,850

2a) El rubro de clientes asciende a \$1,615,580 pesos, que se integra principalmente adeudos a favor del Aeropuerto de Cuernavaca, S.A. de C.V. por los servicios aeroportuarios y arrendamiento principalmente, las cuentas por cobrar más significativas por recuperar son las de Link Conexión Aérea, S.A. de C.V. y Servicios Aéreos CTP, S.A. de C.V. los cuales adeudan \$281,367 y \$599,219 respectivamente, las cuales representan el 54.50% del total de los clientes.

2b) En los que se refiere a deudores diversos el saldo corresponde principalmente a un pago de lo indebido del IMSS, el cual asciende a \$49,119 pesos el cual representa el 68.48% de este rubro.

2c) El rubro de contribuciones por recuperar, está integrado por los saldos a favor del Impuesto al Valor Agregado que el Aeropuerto de Cuernavaca, S.A. de C.V. va generando mes a mes ya que, por su operación y naturaleza, a la fecha ha ido acumulando dichos saldos a favor que ascienden a la cantidad de \$9,261,441 pesos pendientes de devolución, además de los \$21,152,445 pesos correspondientes al aumento de capital social en su parte variable, la cual fue una aportación en especie como lo señala el Acta de Asamblea Ordinaria de Accionistas celebrada el 06 de agosto de 2012 y protocolizada por la fe de notario público Lic. Hugo Salgado Castañeda de la Notaría número dos, bajo la escritura número 253,322 del día 26 de septiembre de 2012. Dicho aumento de capital corresponde al Impuesto al Valor Agregado por adeudo de la Sociedad generado por la aportación en especie del socio Aeropuertos y Servicios Auxiliares según acta de asamblea de accionistas del 1 de febrero de 2008. Así también este rubro presenta saldos por recuperar de ISR retenido por bancos y del Impuesto a los Depósito en efectivo por \$1,661,359 y \$29,244 pesos respectivamente.

Nota 3 – Otros Activos Circulantes

En el rubro otros activos circulantes, está integrado básicamente por depósitos en garantía por los servicios de energía eléctrica, de telecomunicaciones y de teléfonos celulares los cuales ascendieron a 227,682 en 2019 y 2018.

Nota 4 - Bienes Muebles, Inmuebles e Intangibles

Bienes Inmuebles, Infraestructura y construcciones en proceso:	dic-19	dic-18
Terrenos	405,076,262	405,076,262
Edificios	277,618,277	277,618,277
Infraestructura	275,481,819	275,481,819
Construcciones en proceso	353,005	353,005
Total Bienes Inmuebles	958,529,363	958,529,363
Depreciaciones:		
Infraestructura	50,596,768	44,627,996
Edificios	41,516,944	35,501,881
Total depreciación acumulada	92,113,712	80,129,877
Valor neto en libros	866,415,651	878,399,486

Bienes Muebles:	dic-19	dic-19
Mobiliario y equipo	8,398,025	8,398,025
Equipo de cómputo	837,356	781,451
Equipo e instrumental médico	5,272	5,272
Equipo de transporte	5,397,620	5,397,620
Equipo de defensa y seguridad	801,167	801,167
Maquinaria y otros equipos	5,574,566	5,574,566
Total Bienes Muebles:	21,014,006	20,958,100
Depreciaciones:		
Mobiliario y equipo de oficina	6,357,109	5,665,525
Equipo de cómputo	594,951	572,253
Equipo e instrumental médico	984	141
Equipo de transporte	3,557,989	3,490,091
Maquinaria y equipo	4,164,438	3,969,270
Total depreciación acumulada	14,675,471	13,697,280
Valor neto en libros	6,338,535	7,260,820

Activos Intangibles:	dic-19	dic-18
Licencias	392,906	392,906
Total	392,906	392,906
Amortizaciones:		
Amortizaciones	384,941	348,281
Total amortización acumulada	384,941	348,281
Valor neto en libros	7,964	44,625

Los porcentos aplicados para determinar el valor residual, así como para determinar la vida útil probable son como sigue:

Rubro	% de valor residual	% anual de depreciación
Edificios	35.00%	3.33%
Infraestructura	35.00%	3.33%
Mobiliario y Equipo	15.00%	12.50%
Equipo de Transporte	30.00%	10.00%
Equipo de defensa y seguridad	25.00%	10.00%
Maquinaria	25.00%	10.00%
Equipo de Cómputo	20.00%	20.00%

La depreciación cargada a los resultados fue de \$12,998,687 al 31 de diciembre de 2019 y \$13,227,000 al 31 de diciembre de 2018.

Nota 5 – Activos Diferidos

Corresponde en su totalidad por el Impuesto Sobre la Renta Diferido y se integra como sigue:

	Monto
ISR diferido del año 2010	\$ 14,259,196.16
De otros ejercicios	
Total	\$ 38,095,310.00

Pasivo

Nota 6 – Otras Cuentas por Pagar a Corto Plazo:

Al 31 de diciembre de 2019 y al 31 de diciembre de 2018 este rubro se integra de la siguiente manera:

Pasivo	dic-19	dic-18
Cuentas por Pagar a Corto Plazo	18,375,683	8,014,852
Pasivo Diferido a Corto Plazo	84,689	82,145
Fondos y Bienes a Terceros en Garantía	930,913	877,555
Provisiones a Corto Plazo	74,716	74,716
Otros Pasivos a Corto Plazo	-	-
Total	19,466,001	9,049,268

El rubro Cuentas por Pagar a Corto Plazo está integrado por los servicios personales por pagar a corto plazo, proveedores a pagar a corto plazo así también por las retenciones y contribuciones por pagar a corto plazo, siendo el más importantes ya que representa el 93.08% de este rubro.

Dentro del rubro de Pasivo Diferido a Corto Plazo están los ingresos cobrados por adelantado, los cuales corresponden a los anticipos de clientes que recibe el Aeropuerto de Cuernavaca, S.A. de C.V. por la prestación de sus servicios.

Los Fondos y Bienes a Terceros en Garantía representan en su totalidad los depósitos en garantía que hacen los clientes del Aeropuerto de Cuernavaca, S.A. de C.V. y los cuales pudieran estar comprometidos a alguna fecha determinada o la conclusión de la relación entre las partes.

Las Provisiones a Corto Plazo se integran por los conceptos de energía eléctrica, pipas de agua y otras provisiones que aún no se han cancelado.

B) Notas al Estado de Variaciones en la Hacienda Pública/Patrimonio-

Nota 7 - La Hacienda Pública y Patrimonio Contribuido se integra como sigue:

Patrimonio	dic-19	dic-18
Aportaciones	1,204,483,031	1,204,483,031
Donaciones	0	0
Resultado de Actividades del Ejercicio	(16,742,474)	(28,740,692)
Resultado de Ejercicios Anteriores	(22,801,801)	(214,846,338)
Rectificaciones de Resultados de Ejercicios Anteriores	(88,745)	0
Total	1,164,850,011	960,896,001

- a) El capital constitutivo fue de \$50,000.00 (cincuenta mil pesos 00/100 M.N.) que representa el capital social mínimo fijo mediante la escritura número 157,470, Volumen 5,280, ante la fe del Notario Público Número 2 de la Primera Demarcación Notarial del Estado de Morelos con sede en la Ciudad de Cuernavaca, escritura en la que consta la constitución de la Sociedad.
- b) Mediante Acta de Resoluciones Unánimes, tomadas fuera de Asamblea General Extraordinaria de Accionistas de fecha 13 de septiembre de 2006, que se protocolizó mediante la escritura número 3,945, Volumen LXXV, ante la fe del Notario Público Número 9 de la Primera Demarcación Notarial del Estado de Morelos con sede en la Ciudad de Cuernavaca, se resolvió modificar los estatutos sociales y, entre otros, se estableció que el capital social es variable. El capital mínimo fijo sin derecho a retiro importa la suma de \$ 50,000.00 (Cincuenta mil pesos 00/100 M.N.) representado por 25,500 acciones de la Serie "A" y por 24,500 acciones de la Serie "B". Ambas series de acciones serán ordinarias, nominativas, de la Clase I con valor nominal de \$ 1.00 (Un peso 00/100 M.N.) cada una totalmente suscritas y pagadas. El capital variable es ilimitado y estará representado por acciones ordinarias, nominativas de la Clase II con valor nominal de \$ 1.00 (Un peso 00/100 M.N.) cada una. Ambas clases de acciones estarán divididas en tres Series de acciones como sigue:
1. Acciones de la Serie "A" que representarán cuando menos el 51% (cincuenta y uno por ciento) del capital social y que solamente podrán ser adquiridas por el Gobierno del Estado de Morelos, mientras la Compañía sea considerada como una Empresa de participación estatal mayoritaria, de conformidad con la Legislación aplicable del Estado de Morelos.
 2. Acciones de la Serie "B" que representarán cuando menos el 49% (cuarenta y nueve por ciento) del capital social y que solamente podrán ser adquiridas por Aeropuertos y Servicios Auxiliares, quien tiene el carácter de socio estratégico como especialista en aeropuertos. Esta serie deberá representar, al menos, el 25% del capital social en tanto dicho Organismo participe en el capital social de la Sociedad.
 3. Acciones de la Serie "C" que podrán ser adquiridas por otros socios inversionistas ya sean personas físicas o morales de nacionalidad mexicana y por personas físicas o morales y unidades económicas extranjeras en tanto ASA participe en el capital social y podrán representar hasta el 24% del capital social.
- Asimismo, se estableció que cuando se trate de aumentos o disminuciones a la parte del capital mínimo fijo, esto deberá ser decretado en una Asamblea General Extraordinaria de Accionistas mientras que, tratándose de aumentos y disminuciones a la parte variable del capital social, éstos podrán ser decretados por una Asamblea General Ordinaria de Accionistas.
- c) En Asamblea General Ordinaria y Extraordinaria de Accionistas con fecha 1º de febrero de 2008 y protocolizada ante la fe del Notario Público Número 2 de la Primera Demarcación Notarial del Estado de Morelos, con sede en Cuernavaca, Morelos, se acordó incrementar el capital social, en su parte variable, mediante la suscripción de 722,767,230 acciones de la Clase II. El Gobierno del Estado Libre y Soberano de Morelos (GEM) pagó sus 368,611,333 acciones Serie "A" con transferencias bancarias por \$3,500,000 y el resto por \$365,111,333 mediante la aportación en especie del terreno con superficie de 861,198.99 metros cuadrados sobre el cual se encuentra construido el aeropuerto. Por su parte, ASA pagó 354,188,987 acciones Serie "B" con transferencias bancarias por \$213,139,687 y el resto por \$141,016,300 mediante la aportación en especie de obras de infraestructura y bienes muebles.
- d) Mediante Asamblea General Ordinaria de Accionistas de fecha 15 de enero de 2010 y protocolizada ante la fe del Notario Público Número 2 de la Primera Demarcación Notarial del Estado de Morelos, con sede en Cuernavaca, Morelos, se incrementó el capital social, en su parte variable, mediante la suscripción de 219,000,000 acciones de la Clase II. El Gobierno del Estado Libre y Soberano de Morelos (GEM) suscribió

y pagó 111,690,000 acciones Serie "A" con transferencias bancarias. Por su parte, ASA pagó 107,310,000 acciones Serie "B" con transferencias bancarias.

- e) Por Asamblea General Ordinaria de Accionistas de fecha 06 de agosto de 2012 y protocolizada ante la fe del Notario Público Número 2 de la Primera Demarcación Notarial del Estado de Morelos, con sede en Cuernavaca, Morelos, se incrementó el capital social, en su parte variable, mediante la suscripción de 236,504,462 acciones de la Clase II. El Gobierno del Estado Libre y Soberano de Morelos (GEM) suscribió y pagó 120,617,276 acciones Serie "A" \$81,978,312 con transferencias bancarias y \$38,638,964 aportando otro terreno de 81,150.04 metros cuadrados, el hangar FBO y el IVA de estas aportaciones. Por su parte, ASA pagó 115,887,186 acciones Serie "B" con transferencias bancarias.
- f) Mediante Asamblea General Ordinaria de Accionistas de fecha 04 de septiembre de 2015 y protocolizada ante la fe del Notario Público Número 1 de la Octava Demarcación Notarial del Estado de Morelos, con sede en Temixco, Morelos, se incrementó el capital social, en su parte variable, mediante la suscripción de 26,161,249 acciones de la Clase II. El Gobierno del Estado Libre y Soberano de Morelos (GEM) suscribió y pagó 13,342,237 acciones Serie "A" con transferencias bancarias. Por su parte, ASA pagó 12,819,012 acciones Serie "B" con transferencias bancarias.
- g) Durante el mes de mayo del año 2019, y con base a la Revisión Semestral con número de oficio SC/COM/AC/REV/2018 comprendido del periodo del 01 de julio al 31 de diciembre de 2018 que realizó la Comisaría Pública del Aeropuerto de Cuernavaca, S.A. de C.V., la Dirección de Administración y Finanzas emitió el oficio AIC-DAF-020/2019 con fecha 23 de mayo de 2019, en el cual se acordó realizar los ajustes contables correspondientes para cancelar dos saldos a favor de proveedores incluidos en el rubro **2113 Contratista por obras públicas por pagar a corto plazo**, ya que dichos proveedores no llevaron a cabo las acciones de cobro como lo marca el Código Civil del Estado de Morelos, en su artículo 1246 fracción I. Por lo tanto, se procedió a cancelar, por prescripción negativa, los saldos a favor de los proveedores "Arquitectura hoy" con un saldo de \$212,357.67 y el proveedor "Héctor Guerrero" con un saldo de \$37,987.58, lo que arroja la cantidad total de \$250,345.25. Conforme a lo dispuesto tanto por el Manual de Contabilidad Gubernamental, así como por las Guías Contabilizadoras del CONAC, dicha cancelación afectó la cuenta **3250 Rectificaciones de Resultados de Ejercicios Anteriores**, como se muestra en la integración de las cuentas del Patrimonio, al inicio de esta Nota.
- h) Durante el mes de junio del año 2019, y con base en el oficio AIC-DAF-026/2019, la Dirección de Administración y Finanzas solicito realizar los ajustes contables para conciliar los saldos de los clientes **Centro de Servicio Aeronáutico, S.A. de C.V. y Grupo Especializado de Servicios Aéreos, S. de R.L. de C.V.** con la finalidad de tener los saldos reales en la contabilidad. Por lo tanto, se procedió a cancelar los saldos de \$216,030.00 y \$170,894.09 respectivamente de las cuentas de ambos clientes A estas cantidades se les disminuyo el Impuesto al Valor Agregado Traslado de \$29,797.24 y \$23,571.60, y el importe de \$333,555.25 afectó la cuenta **3250 Rectificaciones de Resultados de Ejercicios Anteriores**, como se muestra en la integración de las cuentas del Patrimonio, al inicio de esta Nota.
- i) Durante el mes de julio del año 2019, y con base en los oficios AIC-DAF-027/2019 y AIC-DAF-028/2019, la Dirección de Administración y Finanzas solicito realizar los ajustes contables correspondientes; ambos ajustes inherentes a la revisión de su órgano interno de control, la Comisaría Pública y con base al oficio SC/COM/AC/0016/2019, en el cual hacen la observación del saldo en la cuenta contable 2151-017 Escuela de Aviación México por \$3,524.95, y que el mismo se deberá cancelar por su monto; por otro lado se hizo la observación Impuesto sobre nómina del mes de junio de 2017 ya que se efectuó un pago en exceso, por lo que se compensará dicho pago en exceso contra el impuesto sobre nómina de los meses de julio, agosto y septiembre de 2019, ambos ajustes afectarán a la cuenta **3250 Rectificaciones de Resultados de Ejercicios Anteriores**.

- j) Durante el mes de noviembre del año 2019, y con base en el oficio AIC-DAF-043/2019, la Dirección de Administración y Finanzas solicito realizar el ajuste contable correspondiente; en el cual hacen la observación del saldo en la cuenta contable 1122-085 Escuela de Vuelo Aero pacífico por \$4,640, y que el mismo se deberá cancelar por su monto; así también de la cuenta contable 1122-475 Argos Soluciones Creativas, SA CV por \$(0.01), ambos ajustes afectarán a la cuenta **3250 Rectificaciones de Resultados de Ejercicios Anteriores**.
- k) Durante el mes de diciembre del año 2019, y con base en el oficio AIC-DAF-050/2019, la Dirección de Administración y Finanzas solicito realizar el ajuste contable correspondiente; en el cual hacen la observación del saldo en la cuenta contable 1122-002 Geoair por \$1,388.35, y que el mismo se deberá cancelar por su monto; así también la cancelación contable de la factura AIC7783 del 02/mar/2017 de Autos Pullman de Morelos Servicio de Lujo, SA de CV por \$1,701.07, ambos ajustes afectarán a la cuenta **3250 Rectificaciones de Resultados de Ejercicios Anteriores, y una parte a la cuenta 2151-001 Geoair**.

En consecuencia, el capital social actualmente se integra como sigue:

Accionista	Serie	Clase I	Clase II	Total
GEM	"A"	\$ 25,500.00	\$ 614,260,846.00	\$ 614,286,346.00
ASA	"B"	24,500.00	590,172,185.00	\$ 590,196,685.00
Total		\$ 50,000.00	\$ 1,204,433,031.00	\$ 1,204,483,031.00

C) **Notas al Estado de Actividades**

Nota 8 - Ingresos de gestión

<u>Ingresos por venta de bienes y servicios</u>	<u>dic-19</u>	<u>dic-18</u>
Ingresos aeroportuarios y complementarios	7,991,145	8,362,362

El Aeropuerto de Cuernavaca, S.A. de C.V. lleva a cabo la administración, operación, construcción y/o explotación de la infraestructura aeroportuaria, así como prestar servicios aeroportuarios, complementarios y comerciales para la explotación de dicho aeropuerto, como se definen en la Ley de Aeropuertos y su Reglamento, por sí mismo o por conducto de terceros.

Así también realiza actividades directamente soportadas o que estén relacionadas con el párrafo que antecede, incluyendo, pero no limitadamente a cualquier actividad de transportación terrestre, almacenamiento, almacenamiento fiscal, o cualquier otra actividad que sea complementaria a los servicios que preste y que directamente lo beneficie.

Los ingresos al 31 de diciembre de 2019 y 2018 han visto un decremento de \$371,217 los cuales en gran medida se deben al menor número de ingresos por arrendamientos, en especial el de terrenos y hangares.

Nota 9 - Ingresos financieros

Representan los intereses bancarios ganados por las inversiones en valores de los recursos del Aeropuerto de Cuernavaca, S.A. de C.V. durante diciembre de 2019 y 2018 ascendieron a \$177,062 y \$270,375 pesos, respectivamente.

Nota 10 – Otros ingresos y beneficios varios

Al 31 de diciembre de 2019 y de 2018 se generaron otros ingresos y beneficios varios por \$11,376,244 y \$1,470,832 pesos respectivamente.

Cabe mencionar que en el rubro de productos de tipo corriente se pueden generar ingresos de diversos conceptos como lo pueden ser: ingresos de tipo administrativo, filmaciones y por ingresos recuperables del Impuesto al Valor Agregado. Cabe mencionar que los incentivos por servicios aeroportuarios, TUAS y arrendamientos se registraron en este rubro en el ejercicio 2018, en lo que va del ejercicio 2019 no se ha tenido ningún tipo de incentivo, cabe señalar que hay registros en este rubro, pero son correcciones a este concepto de registros de ejercicios anteriores que son solicitados por la administración del Aeropuerto de Cuernavaca, SA de CV.

Nota 11 - Gastos de funcionamiento

Servicios Personales	dic-19	dic-18
Remuneraciones al Personal de Carácter Permanente	2,535,219	2,266,516
Remuneraciones al Personal de Carácter Transitorio	16,000	12,800
Remuneraciones Adicionales y Especiales	655,194	678,654
Seguridad Social	488,024	401,491
Total	3,694,438	3,359,461

Se tuvo un incremento neto de \$334,977 pesos, donde destaca un aumento por \$268,703 pesos en los gastos de Remuneraciones al Personal de Carácter Permanente.

Materiales y Suministros	dic-19	dic-18
Materiales de Administración, Emisión de Documentos y Artículos Oficiales	125,229	123,082
Alimentos y utensilios	63,257	40,808
Materiales y Artículos de Construcción y de Reparación	20,987	39,233
Productos Químicos, Farmacéuticos y de Laboratorio	0	7,321
Combustibles, Lubricantes y Aditivos	456,481	416,034
Vestuario, Blancos, Prendas de Protección y Artículos Deportivos	0	0
Herramientas, Refacciones y Accesorios Menores	84,963	134,307
Total	750,917	760,785

Se tuvo un decremento neto de \$9,868 pesos, donde destaca una disminución por \$49,344 pesos en rubro de Herramientas, Refacciones y Accesorios Menores, el cual puede variar de acuerdo a las necesidades de mantenimiento de los bienes muebles e inmuebles en el Aeropuerto de Cuernavaca, S.A. de C.V.

<u>Servicios Generales</u>	<u>dic-19</u>	<u>dic-18</u>
Servicios Básicos	1,406,829	1,343,672
Servicios de Arrendamiento	10,862	0
Servicios Profesionales, Científicos y Técnicos y Otros Servicios	17,722,373	15,548,635
Servicios Financieros, Bancarios y Comerciales	2,403,725	1,842,446
Servicios de Instalación, Reparación, Mantenimiento y Conservación	2,836,959	1,700,687
Servicios de Traslado y Viáticos	45,101	44,068
Servicios Oficiales	23,136	29,466
Otros Servicios Generales	453,227	495,355
Total	24,902,211	21,004,329

Se refleja un aumento de \$3,897,882 pesos, donde destaca un incremento en el rubro de Servicios Profesionales, Científicos y Técnicos y Otros Servicios; por \$2,173,738.

D) Notas al Estado de Flujos de Efectivo

Nota 12 - Efectivo y equivalentes

1. El análisis de los saldos inicial y final que figuran en la última parte del Estado de Flujos de Efectivo en la cuenta de efectivo y equivalentes es como sigue:

	<u>dic-19</u>	<u>dic-18</u>
Efectivos en caja	12,829	15,714
Bancos	150,233	428,767
Inversiones temporales	4,701,124	3,068,062
Total Efectivo y equivalentes	4,864,186	3,512,543

2. Conciliación de los Flujos de Efectivo Netos de las Actividades de Operación y la cuenta de Ahorro/Desahorro antes de Rubro Extraordinarios.

	<u>2019</u>
Ahorro/Desahorro antes de Rubros Extraordinarios	(22,801,801)
Depreciación	12,998,687
Amortización	
Incremento en las provisiones	10,416,733
Incremento en inversiones producido por revaluación	
Ganancia/pérdida en la venta de propiedad, plante y equipo	
Incremento en cuentas por cobrar	882,675
Partidas extraordinarias	(88,745)
Flujos netos de efectivo por actividades de operación	1,407,548

3. Conciliación entre los ingresos presupuestarios y contables, así como entre los egresos presupuestarios y gastos contables.

		2019
1. Ingresos Presupuestarios		\$19,017,637
2. más Ingresos contables no presupuestarios		526,815
Ingresos financieros	\$177,062	
Actualización de impuestos a favor	\$244,910	
Recuperación de seguros	\$104,843	
3. menos Ingresos presupuestarios no contables		0
4. Ingresos contables		\$19,544,452

		2019
1. Total de Egresos (Presupuestarios)		\$29,403,471
2. menos Egresos presupuestarios no contables		55,906
Mobiliario y Equipo de Administración	55,906	
Instrumental Médico y de Laboratorio	0	
Maquinaria y Otros Equipos y Herramientas	0	
Intangibles	0	
3. más Egresos contables no presupuestarios		12,998,687
Estimaciones, depreciaciones, deterioros, obsolescencia y amortización	\$12,998,687	
Otros gastos	\$0	
4. Total de Gasto Contable.		\$42,346,253

II. Notas de Memoria (Cuentas de orden)- Comprende todas aquellas que mantienen al día la memoria de las operaciones que no han sido realizadas, pero que podrían darse en un futuro; asimismo, indican si existen derechos u obligaciones de terceros en posesión del ente y, por lo mismo, no afectan las cifras mostradas en el Estado de Situación Financiera y solamente se incorporan con fines de recordatoria y de control.

No hay información contable para estas notas por lo que no aplican.

III. Notas de Gestión Administrativa- Son todas aquellas que revelan el panorama general del medio económico en el que se desempeña el ente público, quién es, a que se dedica, etc. y tienen como objetivo proporcionar al lector un punto de partida para la interpretación de los estados financieros.

Nota 13 - Introducción- Con el objeto de acatar lo dispuesto por la Ley General de Contabilidad Gubernamental (LGCG) así como lo establecido en el Manual de Contabilidad Gubernamental (MCG), las notas a los estados financieros se clasifican en función de los tres tipos de notas, a saber: notas de desglose, notas de memoria y notas de gestión administrativa.

Nota 14 - Panorama Económico y Financiero- La actividad del Aeropuerto de Cuernavaca se desarrolla conforme al presupuesto aprobado elaborado por el Consejo de Administración y, dado que sus ingresos propios no han sido suficientes para hacer frente a su operación, también ha sido necesario que los accionistas realizaran aportaciones de capital.

Nota 15 - Autorización e Historia- La compañía se creó mediante el Decreto Número Doscientos Diecinueve expedido por el Gobernador Constitucional del Estado Libre y Soberano de Morelos, publicado el 9 de junio de 2004 en el Periódico Oficial "Tierra y Libertad", Órgano del Gobierno del Estado Libre y Soberano de Morelos, como una Empresa de Participación Estatal Mayoritaria con la estructura jurídica de una Sociedad Anónima de Capital Variable y se constituyó el 17 de junio de 2004 mediante la escritura pública número 157,470 del Notario Público Número Dos de la Primera Demarcación Notarial del Estado de Morelos con una duración de 99 años contados a partir de la fecha de su constitución y podrá ser prorrogada previo acuerdo de los accionistas, y es reconocida como un Organismo Auxiliar del Poder Ejecutivo del Gobierno el Estado de Morelos, dependiente de la Secretaría de Economía de dicho Estado.

Con fecha 11 de febrero de 2008, el Gobierno Federal otorgó a la Compañía, a través de la Secretaría de Comunicaciones y Transportes, un Título de Concesión para la Administración, Operación, Explotación y, en su caso, construcción de un aeródromo civil de servicio público, localizado en el Municipio de Temixco, Estado de Morelos con una vigencia de 50 (cincuenta) años contados a partir de la fecha de su otorgamiento y dicha vigencia podrá ser prorrogable en términos del artículo 15 de la Ley de Aeropuertos.

Su domicilio se encuentra ubicado en Carretera Acatlpa-Tetlama, Km. 5, Col. San Agustín Tetlama, Temixco, Morelos, Código Postal 62594.

Dicha Concesión señala que la Compañía acreditó legalmente la posibilidad de usar y aprovechar la superficie dentro de la cual se encuentra delimitada la poligonal del aeródromo civil de servicio público y, en su caso, construcción de infraestructura aeroportuaria que es objeto, entre otros, de esta Concesión, quedando establecido que, durante la vigencia de la Concesión, dichos terrenos deberán ser utilizados exclusivamente para su objeto.

Asimismo, la Concesión establece que los servicios de abastecimiento y succión de combustibles serán llevados a cabo por Aeropuertos y Servicios Auxiliares, organismo descentralizado de la Administración Pública Federal y no podrán ser prestados por la Concesionaria o algún tercero.

De igual forma, la Concesión estipula que la Concesionaria deberá someter a aprobación de la Secretaría de Comunicaciones y Transportes los contratos que, en su caso, celebre con terceros para la prestación de servicios aeroportuarios y complementarios, así como los de arrendamiento de superficies ubicadas dentro del aeropuerto.

Las tarifas por la prestación de los servicios aeroportuarios deberán registrarse ante la Secretaría de Comunicaciones y Transportes, previo al inicio de su vigencia.

El Gobierno Federal no otorga garantía alguna a la Concesionaria respecto del rendimiento del aeropuerto, por lo que la Concesionaria asume todos los riesgos inherentes a la operación y rendimiento económico del mismo.

La Concesionaria deberá publicar en un periódico de amplia circulación en México, sus estados financieros anuales dictaminados por auditor externo, dentro de los 4 (cuatro) meses siguientes al fin de cada ejercicio social.

Al término de la Concesión o de su prórroga, en su caso, y con el objeto de mantener en operación el aeropuerto, el Gobierno Federal tendrá derecho de preferencia para adquirir los bienes, muebles o inmuebles, obras, instalaciones y mejoras del aeropuerto, al precio que se determine conforme al avalúo que se lleve a cabo conforme a las disposiciones legales aplicables o, a opción del Gobierno Federal, éste podrá tomar en arrendamiento dichos bienes. Este derecho operará independientemente del destino que la Concesionaria quiera darle a dichos bienes.

La Concesionaria manifestó que se obliga a mantener en todo momento cuando menos el 51% (cincuenta y uno por ciento) del capital social con derecho de voto durante la vigencia de la Concesión.

Nota 16 - Organización y Objeto Social

- a) **Objeto social** – La Compañía tiene como objeto social administrar y operar el aeropuerto ubicado en el municipio de Temixco, Morelos, así como prestar toda clase de servicios aeroportuarios y complementarios, como se definen en la Ley de Aeropuertos y su Reglamento.
- b) **Ejercicio fiscal** – Presupuesto autorizado en la primera sesión Ordinaria de Consejo de Administración del Aeropuerto de Cuernavaca, S.A. de C.V. del día 03 de julio de 2019 para el ejercicio fiscal de 2019, el cual entra en vigor el 1 de enero de 2019 y tiene por finalidad que el ejercicio del gasto público estatal deberá sujetarse a los criterios de objetividad, equidad, austeridad, transparencia, publicidad, selectividad y temporalidad, con base en las disposiciones. Cabe señalar que por la fecha de aprobación del presupuesto del ejercicio 2019 se trabajó con cifras de un anteproyecto, el cuál fue modificado por la aprobación del mismo y por consecuencia los estados financieros de enero a junio de 2019 se presentaron con cifras presupuestales del anteproyecto, el cual fue modificado por el presupuesto aprobado.
- c) **Régimen jurídico** –

La Compañía se rige, principalmente, por las siguientes leyes y demás disposiciones:

- Constitución Política de los Estados Unidos Mexicanos
- Presupuesto de Egresos Propio
- Ley de Aeropuertos
- Ley de Responsabilidades Administrativas de los Servidores Públicos
- Ley General de Sociedades Mercantiles
- Ley de Transparencia y Acceso a la Información
- Código Civil
- Código de Comercio
- Código Fiscal
- Ley General de Contabilidad Gubernamental
- Ley del Seguro Social
- Ley de Adquisiciones, Arrendamientos y Servicios
- Ley del Impuesto Sobre la Renta
- Ley del Impuesto al Valor Agregado

Lineamientos:

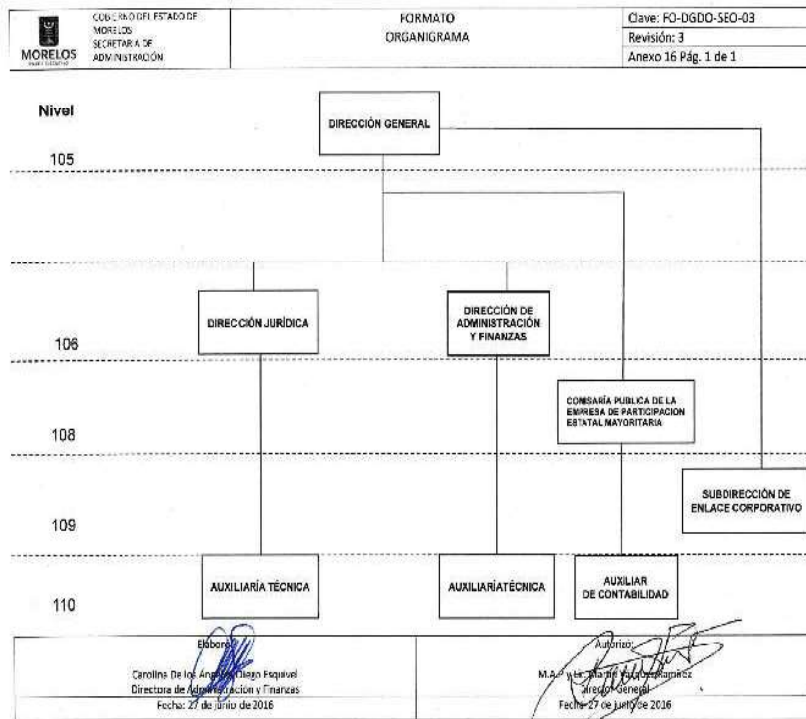
- Lineamientos Generales para la Organización y Conservación de los Archivos de las Dependencias y Entidades de la Administración Pública.
- Lineamientos Generales para la Clasificación y Desclasificación de la Información de las Dependencias y Entidades de la Administración Pública.
- Lineamientos de Austeridad y Racionalidad Presupuestaria 2017.

Reglamentos:

- Reglamento de la Ley de Adquisiciones, Arrendamientos y Servicios del Sector Público
- Reglamento de la Ley de Aeropuertos
- Reglamento de la Ley de Aviación Civil
- Reglamento de la Ley de Obras y Servicios Relacionados con las Mismas.
- Reglamento de la Ley Federal de Competencia Económica
- Reglamento de la Ley de Entidades Gubernamentales
- Reglamento de la Ley Federal de Transparencia y Acceso a la Información

d) **Consideraciones fiscales del ente-** El régimen fiscal es del de personas morales con fines lucrativos.

e) **Estructura organizacional básica-**



f) **Fideicomisos, mandatos y análogos de los cuales es fideicomitente o fiduciario – No aplica.**

Nota 17 - Bases de Preparación de los Estados Financieros

Negocio en marcha-

Los estados financieros se prepararon con base en la Ley General de Contabilidad Gubernamental y el Manual de Contabilidad Gubernamental aplicables a un negocio en marcha, mismos que muestran pérdidas acumuladas por más de dos terceras partes del capital social lo que, conforme a las disposiciones de la Ley General de Sociedades Mercantiles, es causa legal de disolución, la cual puede ser solicitada a las autoridades judiciales por cualquier acreedor interesado.

Normas Aplicables para la presentación de la Información Financiera-

Al ser Organismo Auxiliar del Poder Ejecutivo del Gobierno del Estado de Morelos, dependiente de la Secretaría de Economía de dicho Estado y su actividad principal es la prestación de servicios aeroportuarios, está obligada a adoptar las disposiciones de la Ley General de Contabilidad Gubernamental (LGCG) que entró en vigor en el año de 2009, así como las normas aprobadas por el Consejo Nacional de Contabilidad Gubernamental (CONAC).

Nota 18 - Políticas de Contabilidad Significativa-

Ingresos:

Las tarifas para los principales servicios aeroportuarios que proporciona la Compañía deben ser registradas ante la Dirección General de Aeronáutica Civil, dependiente de la Subsecretaría de Transporte de la Secretaría de Comunicaciones y Transportes.

Dichas tarifas corresponden a servicios de aterrizaje; estacionamiento en plataforma de embarque y desembarque; estacionamiento en plataforma de permanencia prolongada o pernocta; revisión a los pasajeros y su equipaje de mano; Tarifa de Uso de Aeropuerto a los pasajeros; extensión o antelación de horario; cancelación de extensión de servicios; y otros. Las cuotas por aterrizaje, estacionamiento y permanencia prolongada o pernocta se cobran con un factor por tonelada de peso de la aeronave en función al tiempo y el horario que la aeronave permanezca en tierra.

Conforme a la Ley de Aeropuertos y su Reglamento, los ingresos de la Compañía deben clasificarse en servicios aeroportuarios; servicios complementarios y servicios comerciales. Los primeros se refieren al uso de pistas, calles de rodaje y plataformas para aterrizaje y despegue, estacionamiento de aeronave, servicios de seguridad, hangares, estacionamiento de automóviles, etc. Los servicios complementarios se refieren a servicios de rampa y manejo de equipaje, mantenimiento y reparación y actividades que dan soporte a las líneas aéreas. Los servicios comerciales son aquellos que no se consideran indispensables para la operación, tales como renta de espacios a comercios, restaurantes y otros.

Los ingresos por rentas de espacios comerciales se devengan mensualmente conforme a los contratos celebrados con los arrendatarios.

Resumen de las principales políticas contables:

A continuación, se resumen las principales políticas contables utilizadas en la preparación de los estados financieros de conformidad con la LGCG, así como la CONAC.

A) Bases de Preparación-

Los estados financieros adjuntos fueron preparados sobre la base de costos históricos y, en consecuencia, se expresan en pesos nominales, es decir, incluyen pesos de diferente poder adquisitivo tanto en sus transacciones como en sus saldos toda vez que la NIF B-10 establece que, a partir del 1º de enero de 2008, se suspende el reconocimiento de los efectos de la inflación ya que la economía mexicana se encuentra en un entorno no inflacionario al mantener una inflación acumulada en los último tres años inferior al 26%. Sin embargo, la Compañía no reconoció los efectos inflacionarios desde su constitución hasta el año 2007.

De acuerdo al párrafo anterior, la inflación acumulada de los tres ejercicios anuales anteriores al 31 de diciembre de 2018 y 2017, fue de 15.69% y 12.71%, respectivamente; por lo tanto, el entorno económico califica como no inflacionario en ambos ejercicios. Los porcentajes de inflación por cada uno de los años que terminaron el 31 de diciembre de 2018 y 2017 fueron 4.83% y 6.77%, respectivamente.

B) De conformidad con lo dispuesto por el Marco Conceptual de Contabilidad Gubernamental, se requiere del uso de estimaciones en la valuación de algunos renglones de los estados financieros. Por lo anterior, cabe la posibilidad de que los resultados reales difieran de las estimaciones utilizadas por la Administración de la Compañía que considera que los supuestos utilizados fueron los adecuados de acuerdo a las circunstancias.

C) El efectivo y equivalentes de efectivo están representados por depósitos bancarios e inversiones en instrumentos bancarios de alta liquidez expresados a su valor nominal y sus rendimientos se reconocen en los resultados conforme se devengan.

La Compañía no realiza operaciones con instrumentos financieros derivados.

D) Construcciones, Maquinaria y Equipo-

Se encuentran valuados a su costo de adquisición. La depreciación se calcula por el método de línea recta con base en la vida probable de los activos sobre el costo de adquisición menos su valor de desecho.

E) Impuesto sobre la Renta Diferido –

El Boletín D-4 de las NIF establece y define las reglas de valuación de los efectos diferidos derivados de operaciones y otros eventos económicos reconocidos en los estados financieros en períodos diferentes a los considerados en las declaraciones fiscales de las empresas.

F) Obligaciones de carácter laboral-

De acuerdo con la Ley Federal del Trabajo, la Compañía tiene obligaciones por concepto de primas de antigüedad pagaderas al personal que deje de prestar sus servicios bajo ciertas circunstancias. La Compañía sigue la política de cargar a resultados estos conceptos al momento de erogarlos.

Los demás pagos a que puede tener derecho el personal en caso de separación o muerte, de acuerdo a la mencionada ley, se llevan a resultados en el año en que se vuelven exigibles.

Sin embargo, la NIF D-3 “Beneficios a empleados” establece que la prima de antigüedad y las remuneraciones por terminación laboral deben reconocerse como costo en los años en los que el personal presta sus servicios, pero la política de la Compañía es cargarlos a resultados al momento de erogarlos.

G) Participación de los Trabajadores en las Utilidad (PTU) –

A partir de 2014, la PTU se determina sobre la utilidad fiscal, sin considerar la deducción de la PTU pagada en el ejercicio y sin considerar la parte no deducible de los pagos que sean ingresos exentos del personal. Al resultado así obtenido, se le aplica la tasa del 10%.

De conformidad con la NIF B-3, la PTU se presenta en el Estado de Resultados dentro del rubro de otros ingresos y gastos, y representa un pasivo exigible a plazo menor de un año. Durante el año en curso y el anterior no se generó una PTU por estar operando con pérdidas.

Nota 19 - Posición en Moneda Extranjera y Protección por Riesgo Cambiario.

No aplica

Nota 20 – Reporte Analítico del Activo

Las principales variaciones en el activo se resumen y explican a continuación:

1. Inversiones en valores

	dic-19	dic-18	Variación
Inversiones temporales (hasta 3 meses)	4,701,124	3,068,062	1,633,062

Las Inversiones temporales (hasta 3 meses) tuvieron una disminución, ya que se dispuso para hacer frente a los gastos de funcionamiento.

2. Cuentas por cobrar a corto plazo

	dic-19	dic-18	Variación
Cuentas por cobrar a corto plazo	1,615,580	2,008,871	(393,291)

Las cuentas por cobrar a corto plazo tuvieron una disminución por la recuperación de la cartera vencida de meses anteriores.

Nota 21 – Fideicomisos, Mandatos y Análogos

No aplica

Nota 22 – Reporte de la Recaudación

No aplica

Nota 23 – Información sobre la Deuda y el Reporte Analítico de la Deuda

No aplica

Nota 24 – Calificaciones otorgadas.

No aplica

Nota 25 – Procesos de Mejora

- a) Principales Políticas de control interno
- b) Medidas de desempeño financiero, metas y alcance

El Aeropuerto de Cuernavaca, S.A. de C.V. no cuenta en este momento con un Manual de Políticas y Procedimientos, sin embargo, se lleva una serie de controles internos a través de formatos de registros que cada área lleva.

Está en proceso de revisión y aprobación nuestro Manual de Políticas y Procedimientos.

Nota 26 – Información por segmentos

No aplica

Nota 27 – Eventos posteriores al Cierre

No aplica

Nota 28 – Partes Relacionadas Aeropuertos y Servicios Auxiliares (ASA)

Los saldos con Partes Relacionadas se integran como sigue:

	2019
Cuentas por cobrar a corto plazo	
Aeropuertos y Servicios Auxiliares (ASA)	-
Proveedores por pagar a corto plazo	
Aeropuertos y Servicios Auxiliares (ASA)	16,980,746

Los montos de las operaciones con Partes Relacionadas fueron:

	2019
Ingresos por venta de bienes y servicios de organismos descentralizados	
Aeropuertos y Servicios Auxiliares (ASA)	3,742
Servicios profesionales, científicos y técnicos u integrales	
Aeropuertos y Servicios Auxiliares (ASA)	11,477,982

Nota 29 – Responsabilidad sobre la Representación Razonable de los Estados Financieros.

Con fecha 07 de enero de 2020, se emitieron los Estados Financieros y las presentes Notas a los mismos, correspondientes al periodo transcurrido del 1 de enero al 31 de diciembre de 2019, y se suscriben bajo la responsabilidad y la facultad de los funcionarios públicos que se indican en los mencionados Estados Financieros y declaran bajo protesta de decir verdad que los estados financieros y sus notas son razonablemente correctos y son responsabilidad del emisor.



Información Presupuestaria

CUENTA PÚBLICA
AEROPUERTO DE CUERNAVACA S.A. DE C.V.
ENERO - DICIEMBRE

2019



AEROPUERTO DE CUERNAVACA S.A DE C.V
Balance Presupuestario - LDF
Del 1 de enero al 31 de diciembre de 2019
(Pesos)



Concepto	Estimado / Aprobado	Devengado	Recaudado / Pagado
A. Ingresos Totales (A = A1 + A2 + A3)	17,507,724	19,017,637	18,479,207
A1. Ingresos de Libre Disposición	17,507,724	19,017,637	18,479,207
A2. Transferencias Federales Etiquetadas	-	-	-
A3. Financiamiento Neto	-	-	-
B. Egresos Presupuestarios (B = B1 + B2)	18,651,959	29,403,471	16,575,596
B1. Gasto No Etiquetado (sin incluir Amortización de la Deuda Pública)	18,651,959	29,403,471	16,575,596
B2. Gasto Etiquetado (sin incluir Amortización de la Deuda Pública)	-	-	-
C. Remanentes del Ejercicio Anterior (C = C1 + C2)	-	-	-
C1. Remanentes de Ingresos de Libre Disposición aplicados en el periodo	-	-	-
C2. Remanentes de Transferencias Federales Etiquetadas aplicados en el periodo	-	-	-
I. Balance Presupuestario (I = A - B + C)	(1,144,235)	(10,385,834)	1,903,611
II. Balance Presupuestario sin Financiamiento Neto (II = I - A3)	(1,144,235)	(10,385,834)	1,903,611
III. Balance Presupuestario sin Financiamiento Neto y sin Remanentes del Ejercicio Anterior (III = II - C)	(1,144,235)	(10,385,834)	1,903,611

Concepto	Aprobado	Devengado	Pagado
E. Intereses, Comisiones y Gastos de la Deuda (E = E1 + E2)	-	-	-
E1. Intereses, Comisiones y Gastos de la Deuda con Gasto No Etiquetado	-	-	-
E2. Intereses, Comisiones y Gastos de la Deuda con Gasto Etiquetado	-	-	-
IV. Balance Primario (IV = III + E)	(1,144,235)	(10,385,834)	1,903,611

Concepto	Estimado / Aprobado	Devengado	Recaudado / Pagado
F. Financiamiento (F = F1 + F2)	-	-	-
F1. Financiamiento con Fuente de Pago de Ingresos de Libre Disposición	-	-	-
F2. Financiamiento con Fuente de Pago de Transferencias Federales Etiquetadas	-	-	-
G. Amortización de la Deuda (G = G1 + G2)	-	-	-
G1. Amortización de la Deuda Pública con Gasto No Etiquetado	-	-	-
G2. Amortización de la Deuda Pública con Gasto Etiquetado	-	-	-
A3. Financiamiento Neto (A3 = F - G)	-	-	-

Concepto	Estimado / Aprobado	Devengado	Recaudado / Pagado
A1. Ingresos de Libre Disposición	17,507,724	19,017,637	18,479,207
A3.1 Financiamiento Neto con Fuente de Pago de Ingresos de Libre Disposición (A3.1 = F1 - G1)	-	-	-
F1. Financiamiento con Fuente de Pago de Ingresos de Libre Disposición	-	-	-
G1. Amortización de la Deuda Pública con Gasto No Etiquetado	-	-	-
B1. Gasto No Etiquetado (sin incluir Amortización de la Deuda Pública)	18,651,959	29,403,471	16,575,596
C1. Remanentes de Ingresos de Libre Disposición aplicados en el periodo	-	-	-
V. Balance Presupuestario de Recursos Disponibles (V = A1 + A3.1 - B1 + C1)	(1,144,235)	(10,385,834)	1,903,611
VI. Balance Presupuestario de Recursos Disponibles sin Financiamiento Neto (VI = V - A3.1)	(1,144,235)	(10,385,834)	1,903,611

Concepto	Estimado / Aprobado	Devengado	Recaudado / Pagado
A2. Transferencias Federales Etiquetadas	-	-	-
A3.2 Financiamiento Neto con Fuente de Pago de Transferencias Federales Etiquetadas (A3.2 = F2 - G2)	-	-	-
F2. Financiamiento con Fuente de Pago de Transferencias Federales Etiquetadas	-	-	-
G2. Amortización de la Deuda Pública con Gasto Etiquetado	-	-	-
B2. Gasto Etiquetado (sin incluir Amortización de la Deuda Pública)	-	-	-
C2. Remanentes de Transferencias Federales Etiquetadas aplicados en el periodo	-	-	-
VII. Balance Presupuestario de Recursos Etiquetados (VII = A2 + A3.2 - B2 + C2)	-	-	-
VIII. Balance Presupuestario de Recursos Etiquetados sin Financiamiento Neto (VIII = VII - A3.2)	-	-	-



AEROPUERTO DE CUERNAVACA S.A DE C.V
Estado Analítico de Ingresos
Del 1 de enero al 31 de diciembre de 2019
(Pesos)



Rubro de Ingresos	Ingreso					Diferencia
	Estimado	Ampliaciones y Reducciones	Modificado	Devengado	Recaudado	
	(1)	(2)	(3= 1 + 2)	(4)	(5)	
Impuestos	-	-	-	-	-	-
Cuotas y Aportaciones de Seguridad Social	-	-	-	-	-	-
Contribuciones de Mejoras	-	-	-	-	-	-
Derechos	-	-	-	-	-	-
Productos	-	-	-	-	-	-
Aprovechamientos	-	-	-	-	-	-
Ingresos por Venta de Bienes, Prestación de Servicios y Otros Ingresos	17,507,724	-	17,507,724	19,017,637	18,479,207	971,483
Participaciones, Aportaciones, Convenios, Incentivos Derivados de la Colaboración Fiscal y Fondos Distintos de Aportaciones	-	-	-	-	-	-
Transferencias, Asignaciones, Subsidios y Subvenciones, y Pensiones y Jubilaciones	-	-	-	-	-	-
Ingresos Derivados de Financiamientos	-	-	-	-	-	-
Total	17,507,724	-	17,507,724	19,017,637	18,479,207	971,483
Ingresos excedentes						

Estado Analítico de Ingresos Por Fuente de Financiamiento	Ingreso					Diferencia
	Estimado	Ampliaciones y Reducciones	Modificado	Devengado	Recaudado	
	(1)	(2)	(3= 1 + 2)	(4)	(5)	
Ingresos del Poder Ejecutivo Federal o Estatal y de los Municipios	-	-	-	-	-	-
Impuestos	-	-	-	-	-	-
Cuotas y Aportaciones de Seguridad Social	-	-	-	-	-	-
Contribuciones de Mejoras	-	-	-	-	-	-
Derechos	-	-	-	-	-	-
Productos ¹	-	-	-	-	-	-
Aprovechamientos ²	-	-	-	-	-	-
Participaciones, Aportaciones, Convenios, Incentivos Derivados de la Colaboración Fiscal y Fondos Distintos de Aportaciones	-	-	-	-	-	-
Transferencias, Asignaciones, Subsidios y Subvenciones, y Pensiones y Jubilaciones	-	-	-	-	-	-
Ingresos de los Entes Públicos de los Poderes Legislativo y Judicial, de los Órganos Autónomos y del Sector Paraestatal o Paramunicipal, así como de las Empresas Productivas del Estado	17,507,724	-	17,507,724	19,017,637	18,479,207	971,483
Cuotas y Aportaciones de Seguridad Social	-	-	-	-	-	-
Productos ¹	-	-	-	-	-	-
Ingresos por Venta de Bienes, Prestación de Servicios y Otros Ingresos ³	17,507,724	-	17,507,724	19,017,637	18,479,207	971,483
Transferencias, Asignaciones, Subsidios y Subvenciones, y Pensiones y Jubilaciones	-	-	-	-	-	-
Ingresos Derivados de Financiamientos	-	-	-	-	-	-
Ingresos Derivados de Financiamientos	-	-	-	-	-	-
Total	17,507,724	-	17,507,724	19,017,637	18,479,207	971,483
Ingresos excedentes						

¹ Incluye intereses que generan las cuentas bancarias de los entes públicos en productos.

² Incluye donativos en efectivo del Poder Ejecutivo, entre otros aprovechamientos.

³ Se refiere a los ingresos propios obtenidos por los Poderes Legislativo y Judicial, los Órganos Autónomos y las entidades de la administración pública paraestatal y paramunicipal, por sus actividades diversas no inherentes a su operación que generan recursos y que no sean ingresos por venta de bienes o prestación de servicios, tales como donativos en efectivo, entre otros.



AEROPUERTO DE CUERNAVACA S.A. DE C.V.
Estado Analítico de Ingresos Detallado - LDF
Del 1 de enero al 31 de diciembre de 2019
(Pesos)



Concepto	Ingreso					Diferencia
	Estimado	Ampliaciones/ (Reducciones)	Modificado	Devengado	Recaudado	
Ingresos de Libre Disposición						
<i>Impuestos</i>	-	-	-	-	-	-
<i>Cuotas y Aportaciones de Seguridad Social</i>	-	-	-	-	-	-
<i>Contribuciones de Mejoras</i>	-	-	-	-	-	-
<i>Derechos</i>	-	-	-	-	-	-
<i>Productos</i>	-	-	-	-	-	-
<i>Aprovechamientos</i>	-	-	-	-	-	-
<i>Ingresos por Venta de Bienes y Prestación de Servicios</i>	17,507,724	-	17,507,724	19,017,637	18,479,207	971,483
<i>Participaciones</i>	-	-	-	-	-	-
Fondo General de Participaciones	-	-	-	-	-	-
Fondo de Fomento Municipal	-	-	-	-	-	-
Fondo de Fiscalización y Recaudación	-	-	-	-	-	-
Fondo de Compensación	-	-	-	-	-	-
Fondo de Extracción de Hidrocarburos	-	-	-	-	-	-
Impuesto Especial Sobre Producción y Servicios	-	-	-	-	-	-
0.136% de la Recaudación Federal Participable	-	-	-	-	-	-
3.17% Sobre Extracción de Petróleo	-	-	-	-	-	-
Gasolinas y Diésel	-	-	-	-	-	-
Fondo del Impuesto Sobre la Renta	-	-	-	-	-	-
Fondo de Estabilización de los Ingresos de las Ent. Fed.	-	-	-	-	-	-
<i>Incentivos Derivados de la Colaboración Fiscal</i>	-	-	-	-	-	-
Tenencia o Uso de Vehículos	-	-	-	-	-	-
Fondo de Compensación ISAN	-	-	-	-	-	-
Impuesto Sobre Automóviles Nuevos	-	-	-	-	-	-
Fondo de Compensación de Repecos-Intermedios	-	-	-	-	-	-
Otros Incentivos Económicos	-	-	-	-	-	-
<i>Transferencias y Asignaciones</i>	-	-	-	-	-	-
<i>Convenios</i>	-	-	-	-	-	-
Otros Convenios y Subsidios	-	-	-	-	-	-
<i>Otros Ingresos de Libre Disposición</i>	-	-	-	-	-	-
Participaciones en Ingresos Locales	-	-	-	-	-	-
Otros Ingresos de Libre Disposición	-	-	-	-	-	-
Total de Ingresos de Libre Disposición	17,507,724	-	17,507,724	19,017,637	18,479,207	971,483
Ingresos Excedentes de Ingresos de Libre Disposición						
Transferencias Federales Etiquetadas						
<i>Aportaciones</i>	-	-	-	-	-	-
Fondo de Aport. para la Nómina Educativa y Gto. Op.	-	-	-	-	-	-
Fondo de Aportaciones para los Servicios de Salud	-	-	-	-	-	-
Fondo de Aportaciones para la Infraestructura Social	-	-	-	-	-	-
Fondo de Aport. para el Fortalecimiento de los Municipios y de las Demarcaciones Territoriales del Distrito Federal	-	-	-	-	-	-
Fondo de Aportaciones Múltiples	-	-	-	-	-	-
Fondo de Aport. para la Educación Tec. y de Adultos	-	-	-	-	-	-
Fondo de Aportaciones para la Seguridad Pública de los Estados y del Distrito Federal	-	-	-	-	-	-
Fondo de Aportaciones para el Fortalecimiento de las Entidades Federativas	-	-	-	-	-	-
<i>Convenios</i>	-	-	-	-	-	-
Convenios de Protección Social en Salud	-	-	-	-	-	-
Convenios de Descentralización	-	-	-	-	-	-
Convenios de Reasignación	-	-	-	-	-	-
Otros Convenios y Subsidios	-	-	-	-	-	-
<i>Fondos Distintos de Aportaciones</i>	-	-	-	-	-	-
Fondo para Entidades Federativas y Municipios Productores de Hidrocarburos	-	-	-	-	-	-
Fondo Minero	-	-	-	-	-	-
<i>Transferencias, Asignaciones, Subsidios y Subvenciones, y Pensiones y Jubilaciones</i>	-	-	-	-	-	-
<i>Otras Transferencias Federales Etiquetadas</i>	-	-	-	-	-	-
Total de Transferencias Federales Etiquetadas	-	-	-	-	-	-
Ingresos Derivados de Financiamientos						
<i>Ingresos Derivados de Financiamientos</i>	-	-	-	-	-	-
Total de Ingresos	17,507,724	-	17,507,724	19,017,637	18,479,207	971,483
Datos Informativos						
1. Ingresos Derivados de Financiamientos con Fuente de Pago de Ingresos de Libre Disposición	-	-	-	-	-	-
2. Ingresos Derivados de Financiamientos con Fuente de Pago de Transferencias Federales Etiquetadas	-	-	-	-	-	-
3. Ingresos Derivados de Financiamientos	-	-	-	-	-	-



AEROPUERTO DE CUERNAVACA S.A DE C.V
Estado Analítico del Ejercicio del Presupuesto de Egresos
Clasificación por Objeto del Gasto (Capítulo y Concepto)
Del 1 de enero al 31 de diciembre de 2019
(Pesos)



Concepto	Egresos					
	Aprobado	Ampliaciones/ (Reducciones)	Modificado	Devengado	Pagado	Subejercicio
	1	2	3 = (1 + 2)	4	5	6 = (3 - 4)
Servicios Personales	4,073,352	-	4,073,352	3,694,438	3,626,544	378,914
Remuneraciones al Personal de Carácter Permanente	2,674,858	-	2,674,858	2,535,219	2,535,219	139,639
Remuneraciones al Personal de Carácter Transitorio	24,000	-	24,000	16,000	16,000	8,000
Remuneraciones Adicionales y Especiales	741,508	-	741,508	655,194	655,194	86,314
Seguridad Social	482,986	-	482,986	488,024	420,131	(5,038)
Otras Prestaciones Sociales y Económicas	-	-	-	-	-	-
Previsiones	150,000	-	150,000	-	-	150,000
Pago de Estímulos a Servidores Públicos	-	-	-	-	-	-
Materiales y Suministros	1,239,140	-	1,239,140	750,917	750,917	488,223
Materiales de Admón. Emisión de Doctos. y Artículos Oficiales	157,708	-	157,708	125,229	125,229	32,479
Alimentos y Utensilios	128,433	-	128,433	63,257	63,257	65,176
Materias Primas y Materiales de Producción y Comercialización	-	-	-	-	-	-
Materiales y Artículos de Construcción y de Reparación	154,593	-	154,593	20,987	20,987	133,606
Productos Químicos, Farmacéuticos y de Laboratorio	80,000	-	80,000	-	-	80,000
Combustibles, Lubricantes y Aditivos	462,575	-	462,575	456,481	456,481	6,094
Vestuario, Blancos, Prendas de Protección y Artículos Deportivos	5,250	-	5,250	-	-	5,250
Materiales y Suministros Para Seguridad	10,000	-	10,000	-	-	10,000
Herramientas, Refacciones y Accesorios Menores	240,581	-	240,581	84,963	84,963	155,618
Servicios Generales	13,124,567	-	13,124,567	24,902,211	12,142,230	(11,777,644)
Servicios Básicos	1,696,801	-	1,696,801	1,406,829	1,359,772	289,972
Servicios de Arrendamiento	-	1	1	10,862	10,862	(10,861)
Servicios Profesionales, Científicos, Técnicos y Otros Servicios	6,292,479	-	6,292,479	17,722,373	5,631,822	(11,429,894)
Servicios Financieros, Bancarios y Comerciales	2,244,550	(1)	2,244,549	2,403,725	2,403,725	(159,176)
Servicios de Instalación, Reparación, Mantto. y Conservación	2,436,633	-	2,436,633	2,836,959	2,353,938	(400,326)
Servicios de Comunicación Social y Publicidad	-	-	-	-	-	-
Servicios de Traslado y Viáticos	50,152	-	50,152	45,101	45,101	5,051
Servicios Oficiales	27,185	-	27,185	23,136	23,136	4,049
Otros Servicios Generales	376,767	-	376,767	453,227	313,874	(76,460)
Transferencias, Asignaciones, Subsidios y Otras Ayudas	-	-	-	-	-	-
Transferencias Internas y Asignaciones al Sector Público	-	-	-	-	-	-
Transferencias al Resto del Sector Público	-	-	-	-	-	-
Subsidios y Subvenciones	-	-	-	-	-	-
Ayudas Sociales	-	-	-	-	-	-
Pensiones y Jubilaciones	-	-	-	-	-	-
Transferencias a Fideicomisos, Mandatos y Otros Análogos	-	-	-	-	-	-
Transferencias a la Seguridad Social	-	-	-	-	-	-
Donativos	-	-	-	-	-	-
Transferencias al Exterior	-	-	-	-	-	-
Bienes Muebles, Inmuebles e Intangibles	214,900	-	214,900	55,906	55,906	158,994
Mobiliario y Equipo de Administración	8,400	-	8,400	55,906	55,906	(47,506)
Mobiliario y Equipo Educativo y Recreativo	-	-	-	-	-	-
Equipo e Instrumental Médico y de Laboratorio	31,500	-	31,500	-	-	31,500
Vehículos y Equipo de Transporte	-	-	-	-	-	-
Equipo de Defensa y Seguridad	50,000	-	50,000	-	-	50,000
Maquinaria, Otros Equipos y Herramientas	85,000	-	85,000	-	-	85,000
Activos Biológicos	-	-	-	-	-	-
Bienes Inmuebles	-	-	-	-	-	-
Activos Intangibles	40,000	-	40,000	-	-	40,000
Inversión Pública	-	-	-	-	-	-
Obra Pública en Bienes de Dominio Público	-	-	-	-	-	-
Obra Pública en Bienes Propios	-	-	-	-	-	-
Proyectos Productivos y Acciones de Fomento	-	-	-	-	-	-
Inversiones Financieras y Otras Provisiones	-	-	-	-	-	-
Inversiones Para el Fomento de Actividades Productivas	-	-	-	-	-	-
Acciones y Participaciones de Capital	-	-	-	-	-	-
Compra de Títulos y Valores	-	-	-	-	-	-
Concesión de Préstamos	-	-	-	-	-	-
Inversiones en Fideicomisos, Mandatos y Otros Análogos	-	-	-	-	-	-
Otras Inversiones Financieras	-	-	-	-	-	-
Provisiones para Contingencias y Otras Erogaciones Especiales	-	-	-	-	-	-
Participaciones y Aportaciones	-	-	-	-	-	-
Participaciones	-	-	-	-	-	-
Aportaciones	-	-	-	-	-	-
Convenios	-	-	-	-	-	-
Deuda Pública	-	-	-	-	-	-
Amortización de la Deuda Pública	-	-	-	-	-	-
Intereses de la Deuda Pública	-	-	-	-	-	-
Comisiones de la Deuda Pública	-	-	-	-	-	-
Gastos de la Deuda Pública	-	-	-	-	-	-
Costo por Coberturas	-	-	-	-	-	-
Apoyos Financieros	-	-	-	-	-	-
Adeudos de Ejercicios Fiscales Anteriores (Adefas)	-	-	-	-	-	-
Total del Gasto	18,651,959	-	18,651,959	29,403,471	16,575,596	(10,751,512)



AEROPUERTO DE CUERNAVACA S.A DE C.V
Estado Analítico del Ejercicio del Presupuesto de Egresos Detallado - LDF
Clasificación por Objeto del Gasto (Capítulo y Concepto)
Del 1 de enero al 31 de diciembre de 2019
(Pesos)



Concepto	Egresos					Subejercicio
	Aprobado	Ampliaciones / (Reducciones)	Modificado	Devengado	Pagado	
Gasto No Etiquetado	18,651,959	-	18,651,959	29,403,471	16,575,596	(10,751,512)
Servicios Personales	4,073,352	-	4,073,352	3,694,438	3,626,544	378,914
Remuneraciones al Personal de Carácter Permanente	2,674,858	-	2,674,858	2,535,219	2,535,219	139,639
Remuneraciones al Personal de Carácter Transitorio	24,000	-	24,000	16,000	16,000	8,000
Remuneraciones Adicionales y Especiales	741,508	-	741,508	655,194	655,194	86,314
Seguridad Social	482,986	-	482,986	488,024	420,131	(5,038)
Otras Prestaciones Sociales y Económicas	-	-	-	-	-	-
Previsiones	150,000	-	150,000	-	-	150,000
Pago de Estimulos a Servidores Públicos	-	-	-	-	-	-
Materiales y Suministros	1,239,140	-	1,239,140	750,917	750,917	488,223
Materiales de Admón., Emisión de Doctos. y Art. Oficiales	157,708	-	157,708	125,229	125,229	32,479
Alimentos y Utensilios	128,433	-	128,433	63,257	63,257	65,176
Materias Primas y Materiales de Prod. y Comercialización	-	-	-	-	-	-
Materiales y Artículos de Construcción y de Reparación	154,593	-	154,593	20,987	20,987	133,606
Productos Químicos, Farmacéuticos y de Laboratorio	80,000	-	80,000	-	-	80,000
Combustibles, Lubricantes y Aditivos	462,575	-	462,575	456,481	456,481	6,094
Vestuario, Blancos, Prendas de Protección y Art. Deportivos	5,250	-	5,250	-	-	5,250
Materiales y Suministros Para Seguridad	10,000	-	10,000	-	-	10,000
Herramientas, Refacciones y Accesorios Menores	240,581	-	240,581	84,963	84,963	155,618
Servicios Generales	13,124,567	-	13,124,567	24,902,211	12,142,230	(11,777,644)
Servicios Básicos	1,696,801	-	1,696,801	1,406,829	1,359,772	289,972
Servicios de Arrendamiento	-	1	1	10,862	10,862	(10,861)
Servicios Profesionales, Científicos, Técnicos y Otros Serv.	6,292,479	-	6,292,479	17,722,373	5,631,822	(11,429,894)
Servicios Financieros, Bancarios y Comerciales	2,244,549	(1)	2,244,549	2,403,725	2,403,725	(159,176)
Servicios de Instalación, Reparación, Mantto. y Conservación	2,436,633	(-)	2,436,633	2,836,959	2,353,938	(400,326)
Servicios de Comunicación Social y Publicidad	-	-	-	-	-	-
Servicios de Traslado y Viáticos	50,152	-	50,152	45,101	45,101	5,051
Servicios Oficiales	27,185	-	27,185	23,136	23,136	4,049
Otros Servicios Generales	376,767	-	376,767	453,227	313,874	(76,460)
Transferencias, Asignaciones, Subsidios y Otras Ayudas	-	-	-	-	-	-
Transferencias Internas y Asignaciones al Sector Público	-	-	-	-	-	-
Transferencias al Resto del Sector Público	-	-	-	-	-	-
Subsidios y Subvenciones	-	-	-	-	-	-
Ayudas Sociales	-	-	-	-	-	-
Pensiones y Jubilaciones	-	-	-	-	-	-
Transferencias a Fideicomisos, Mandatos y Otros Análogos	-	-	-	-	-	-
Transferencias a la Seguridad Social	-	-	-	-	-	-
Donativos	-	-	-	-	-	-
Transferencias al Exterior	-	-	-	-	-	-
Bienes Muebles, Inmuebles e Intangibles	214,900	-	214,900	55,906	55,906	158,994
Mobiliario y Equipo de Administración	8,400	-	8,400	55,906	55,906	(47,506)
Mobiliario y Equipo Educativo y Recreativo	-	-	-	-	-	-
Equipo e Instrumental Médico y de Laboratorio	31,500	-	31,500	-	-	31,500
Vehículos y Equipo de Transporte	-	-	-	-	-	-
Equipo de Defensa y Seguridad	50,000	-	50,000	-	-	50,000
Maquinaria, Otros Equipos y Herramientas	85,000	-	85,000	-	-	85,000
Activos Biológicos	-	-	-	-	-	-
Bienes Inmuebles	-	-	-	-	-	-
Activos Intangibles	40,000	-	40,000	-	-	40,000
Inversión Pública	-	-	-	-	-	-
Obra Pública en Bienes de Dominio Público	-	-	-	-	-	-
Obra Pública en Bienes Propios	-	-	-	-	-	-
Proyectos Productivos y Acciones de Fomento	-	-	-	-	-	-
Inversiones Financieras y Otras Provisiones	-	-	-	-	-	-
Inversiones Para el Fomento de Actividades Productivas	-	-	-	-	-	-
Acciones y Participaciones de Capital	-	-	-	-	-	-
Compra de Títulos y Valores	-	-	-	-	-	-
Concesión de Préstamos	-	-	-	-	-	-
Inversiones en Fideicomisos, Mandatos y Otros Análogos	-	-	-	-	-	-
Fideicomiso de Desastres Naturales (Informativo)	-	-	-	-	-	-
Otras Inversiones Financieras	-	-	-	-	-	-
Provisiones para Contingencias y Otras Erogaciones Especiales	-	-	-	-	-	-
Participaciones y Aportaciones	-	-	-	-	-	-
Participaciones	-	-	-	-	-	-
Aportaciones	-	-	-	-	-	-
Convenios	-	-	-	-	-	-
Deuda Pública	-	-	-	-	-	-
Amortización de la Deuda Pública	-	-	-	-	-	-
Intereses de la Deuda Pública	-	-	-	-	-	-
Comisiones de la Deuda Pública	-	-	-	-	-	-
Gastos de la Deuda Pública	-	-	-	-	-	-
Costo por Coberturas	-	-	-	-	-	-
Apoyos Financieros	-	-	-	-	-	-
Adeudos de Ejercicios Fiscales Anteriores (Adefas)	-	-	-	-	-	-



AEROPUERTO DE CUERNAVACA S.A DE C.V
Estado Analítico del Ejercicio del Presupuesto de Egresos Detallado - LDF
Clasificación por Objeto del Gasto (Capítulo y Concepto)
Del 1 de enero al 31 de diciembre de 2019
(Pesos)



Concepto	Egresos					Subejercicio
	Aprobado	Ampliaciones / (Reducciones)	Modificado	Devengado	Pagado	
Gasto Etiquetado	-	-	-	-	-	-
Servicios Personales	-	-	-	-	-	-
Remuneraciones al Personal de Carácter Permanente	-	-	-	-	-	-
Remuneraciones al Personal de Carácter Transitorio	-	-	-	-	-	-
Remuneraciones Adicionales y Especiales	-	-	-	-	-	-
Seguridad Social	-	-	-	-	-	-
Otras Prestaciones Sociales y Económicas	-	-	-	-	-	-
Previsiones	-	-	-	-	-	-
Pago de Estímulos a Servidores Públicos	-	-	-	-	-	-
Materiales y Suministros	-	-	-	-	-	-
Materiales de Admón., Emisión de Doctos. y Art. Oficiales	-	-	-	-	-	-
Alimentos y Utensilios	-	-	-	-	-	-
Materias Primas y Materiales de Prod. y Comercialización	-	-	-	-	-	-
Materiales y Artículos de Construcción y de Reparación	-	-	-	-	-	-
Productos Químicos, Farmacéuticos y de Laboratorio	-	-	-	-	-	-
Combustibles, Lubricantes y Aditivos	-	-	-	-	-	-
Vestuario, Blancos, Prendas de Protección y Art. Deportivos	-	-	-	-	-	-
Materiales y Suministros Para Seguridad	-	-	-	-	-	-
Herramientas, Refacciones y Accesorios Menores	-	-	-	-	-	-
Servicios Generales	-	-	-	-	-	-
Servicios Básicos	-	-	-	-	-	-
Servicios de Arrendamiento	-	-	-	-	-	-
Servicios Profesionales, Científicos, Técnicos y Otros Serv.	-	-	-	-	-	-
Servicios Financieros, Bancarios y Comerciales	-	-	-	-	-	-
Servicios de Instalación, Reparación, Mantto. y Conservación	-	-	-	-	-	-
Servicios de Comunicación Social y Publicidad	-	-	-	-	-	-
Servicios de Traslado y Viáticos	-	-	-	-	-	-
Servicios Oficiales	-	-	-	-	-	-
Otros Servicios Generales	-	-	-	-	-	-
Transferencias, Asignaciones, Subsidios y Otras Ayudas	-	-	-	-	-	-
Transferencias Internas y Asignaciones al Sector Público	-	-	-	-	-	-
Transferencias al Resto del Sector Público	-	-	-	-	-	-
Subsidios y Subvenciones	-	-	-	-	-	-
Ayudas Sociales	-	-	-	-	-	-
Pensiones y Jubilaciones	-	-	-	-	-	-
Transferencias a Fideicomisos, Mandatos y Otros Análogos	-	-	-	-	-	-
Transferencias a la Seguridad Social	-	-	-	-	-	-
Donativos	-	-	-	-	-	-
Transferencias al Exterior	-	-	-	-	-	-
Bienes Muebles, Inmuebles e Intangibles	-	-	-	-	-	-
Mobiliario y Equipo de Administración	-	-	-	-	-	-
Mobiliario y Equipo Educativo y Recreativo	-	-	-	-	-	-
Equipo e Instrumental Médico y de Laboratorio	-	-	-	-	-	-
Vehículos y Equipo de Transporte	-	-	-	-	-	-
Equipo de Defensa y Seguridad	-	-	-	-	-	-
Maquinaria, Otros Equipos y Herramientas	-	-	-	-	-	-
Activos Biológicos	-	-	-	-	-	-
Bienes Inmuebles	-	-	-	-	-	-
Activos Intangibles	-	-	-	-	-	-
Inversión Pública	-	-	-	-	-	-
Obra Pública en Bienes de Dominio Público	-	-	-	-	-	-
Obra Pública en Bienes Propios	-	-	-	-	-	-
Proyectos Productivos y Acciones de Fomento	-	-	-	-	-	-
Inversiones Financieras y Otras Provisiones	-	-	-	-	-	-
Inversiones Para el Fomento de Actividades Productivas	-	-	-	-	-	-
Acciones y Participaciones de Capital	-	-	-	-	-	-
Compra de Títulos y Valores	-	-	-	-	-	-
Concesión de Préstamos	-	-	-	-	-	-
Inversiones en Fideicomisos, Mandatos y Otros Análogos	-	-	-	-	-	-
Fideicomiso de Desastres Naturales (Informativo)	-	-	-	-	-	-
Otras Inversiones Financieras	-	-	-	-	-	-
Provisiones para Contingencias y Otras Erogaciones Especiales	-	-	-	-	-	-
Participaciones y Aportaciones	-	-	-	-	-	-
Participaciones	-	-	-	-	-	-
Aportaciones	-	-	-	-	-	-
Convenios	-	-	-	-	-	-
Deuda Pública	-	-	-	-	-	-
Amortización de la Deuda Pública	-	-	-	-	-	-
Intereses de la Deuda Pública	-	-	-	-	-	-
Comisiones de la Deuda Pública	-	-	-	-	-	-
Gastos de la Deuda Pública	-	-	-	-	-	-
Costo por Coberturas	-	-	-	-	-	-
Apoyos Financieros	-	-	-	-	-	-
Adeudos de Ejercicios Fiscales Anteriores (Adefas)	-	-	-	-	-	-
Total de Egresos	18,651,959	-	18,651,959	29,403,471	16,575,596	(10,751,512)



AEROPUERTO DE CUERNAVACA S.A DE C.V
Estado Analítico del Ejercicio del Presupuesto de Egresos
Clasificación Administrativa
Del 1 de enero al 31 de diciembre de 2019
(Pesos)



Concepto	Egresos					Subejercicio
	Aprobado	Ampliaciones/ (Reducciones)	Modificado	Devengado	Pagado	
	1	2	3 = (1 + 2)	4	5	
Jefatura de la Oficina de la Gubernatura del Estado	-	-	-	-	-	-
Secretaría de Gobierno	-	-	-	-	-	-
Secretaría de Hacienda	-	-	-	-	-	-
Secretaría de Desarrollo Económico y del Trabajo	-	-	-	-	-	-
Secretaría de Desarrollo Agropecuario	-	-	-	-	-	-
Secretaría de Obras Públicas	-	-	-	-	-	-
Secretaría de Educación	-	-	-	-	-	-
Secretaría de Salud	-	-	-	-	-	-
Secretaría de Administración	-	-	-	-	-	-
Secretaría de la Contraloría	-	-	-	-	-	-
Secretaría de Turismo y Cultura	-	-	-	-	-	-
Secretaría de Desarrollo Social	-	-	-	-	-	-
Secretaría de Desarrollo Sustentable	-	-	-	-	-	-
Secretaría de Movilidad y Transporte	-	-	-	-	-	-
Comisión Estatal de Seguridad Pública	-	-	-	-	-	-
Consejería Jurídica	-	-	-	-	-	-
Gastos Institucionales	-	-	-	-	-	-
Total del Gasto	-	-	-	-	-	-

AEROPUERTO DE CUERNAVACA S.A DE C.V
Estado Analítico del Ejercicio del Presupuesto de Egresos
Clasificación Administrativa
Del 1 de enero al 31 de diciembre de 2019

Concepto	Egresos					Subejercicio
	Aprobado	Ampliaciones/ (Reducciones)	Modificado	Devengado	Pagado	
	1	2	3 = (1 + 2)	4	5	
Poder Ejecutivo	-	-	-	-	-	-
Poder Legislativo	-	-	-	-	-	-
Poder Judicial	-	-	-	-	-	-
Organismos Autónomos	-	-	-	-	-	-
Poder Ejecutivo de los Municipios	-	-	-	-	-	-
Total del Gasto	-	-	-	-	-	-

Sector Paraestatal del Gobierno del Estado de Morelos
Estado Analítico del Ejercicio del Presupuesto de Egresos
Clasificación Administrativa
Del 1 de enero al 31 de diciembre de 2019

Concepto	Egresos					Subejercicio
	Aprobado	Ampliaciones/ (Reducciones)	Modificado	Devengado	Pagado	
	1	2	3 = (1 + 2)	4	5	
Entidades Paraestatales y Fideicomisos No Empresariales y No Financieros	-	-	-	-	-	-
Instituciones Públicas de la Seguridad Social	-	-	-	-	-	-
Entidades Paraestatales Empresariales No Financieras con Participación Estatal Mayoritaria	-	-	-	-	-	-
Fideicomisos Empresariales No Financieros con Participación Estatal Mayoritaria	18,651,959	-	18,651,959	29,403,471	16,575,596	(10,751,512)
Entidades Paraestatales Empresariales Financieras Monetarias con Participación Estatal Mayoritaria	-	-	-	-	-	-
Entidades Paraestatales Empresariales Financieras No Monetarias con Participación Estatal Mayoritaria	-	-	-	-	-	-
Fideicomisos Financieros Públicos con Participación Estatal Mayoritaria	-	-	-	-	-	-
Total del Gasto	18,651,959	-	18,651,959	29,403,471	16,575,596	(10,751,512)



AEROPUERTO DE CUERNAVACA S.A DE C.V
Estado Analítico del Ejercicio del Presupuesto de Egresos Detallado - LDF
Clasificación Administrativa
Del 1 de enero al 31 de diciembre de 2019
(Pesos)



Concepto	Egresos					Subejercicio
	Aprobado	Ampliaciones/ (Reducciones)	Modificado	Devengado	Pagado	
Gasto No Etiquetado	18,651,959	-	18,651,959	29,403,471	16,575,596	(10,751,512)
Jefatura de la Oficina de la Gobernatura del Estado	-	-	-	-	-	-
Secretaría de Gobierno	-	-	-	-	-	-
Secretaría de Hacienda	-	-	-	-	-	-
Secretaría de Desarrollo Económico y del Trabajo	-	-	-	-	-	-
Secretaría de Desarrollo Agropecuario	-	-	-	-	-	-
Secretaría de Obras Públicas	-	-	-	-	-	-
Secretaría de Educación	-	-	-	-	-	-
Secretaría de Salud	-	-	-	-	-	-
Secretaría de Administración	-	-	-	-	-	-
Secretaría de la Contraloría	-	-	-	-	-	-
Secretaría de Turismo y Cultura	-	-	-	-	-	-
Secretaría de Desarrollo Social	-	-	-	-	-	-
Secretaría de Desarrollo Sustentable	-	-	-	-	-	-
Secretaría de Movilidad y Transporte	-	-	-	-	-	-
Comisión Estatal de Seguridad Pública	-	-	-	-	-	-
Consejería Jurídica	-	-	-	-	-	-
Gastos Institucionales	-	-	-	-	-	-
Poder Legislativo	-	-	-	-	-	-
Poder Judicial	-	-	-	-	-	-
Organismos Autónomos	-	-	-	-	-	-
Entidades Paraestatales y Fideicomisos No Empresariales y No Financieros	-	-	-	-	-	-
Fideicomisos Empresariales No Financieros con Participación Estatal Mayoritaria	18,651,959	-	18,651,959	29,403,471	16,575,596	(10,751,512)
Poder Ejecutivo de los Municipios	-	-	-	-	-	-
Gasto Etiquetado						
Jefatura de la Oficina de la Gobernatura del Estado	-	-	-	-	-	-
Secretaría de Gobierno	-	-	-	-	-	-
Secretaría de Hacienda	-	-	-	-	-	-
Secretaría de Desarrollo Económico y del Trabajo	-	-	-	-	-	-
Secretaría de Desarrollo Agropecuario	-	-	-	-	-	-
Secretaría de Obras Públicas	-	-	-	-	-	-
Secretaría de Educación	-	-	-	-	-	-
Secretaría de Salud	-	-	-	-	-	-
Secretaría de Administración	-	-	-	-	-	-
Secretaría de la Contraloría	-	-	-	-	-	-
Secretaría de Turismo y Cultura	-	-	-	-	-	-
Secretaría de Desarrollo Social	-	-	-	-	-	-
Secretaría de Desarrollo Sustentable	-	-	-	-	-	-
Secretaría de Movilidad y Transporte	-	-	-	-	-	-
Comisión Estatal de Seguridad Pública	-	-	-	-	-	-
Consejería Jurídica	-	-	-	-	-	-
Gastos Institucionales	-	-	-	-	-	-
Poder Legislativo	-	-	-	-	-	-
Poder Judicial	-	-	-	-	-	-
Organismos Autónomos	-	-	-	-	-	-
Entidades Paraestatales y Fideicomisos No Empresariales y No Financieros	-	-	-	-	-	-
Fideicomisos Empresariales No Financieros con Participación Estatal Mayoritaria	-	-	-	-	-	-
Poder Ejecutivo de los Municipios	-	-	-	-	-	-
Total de Egresos	18,651,959	-	18,651,959	29,403,471	16,575,596	(10,751,512)



AEROPUERTO DE CUERNAVACA S.A DE C.V
Estado Analítico del Ejercicio del Presupuesto de Egresos
Clasificación Funcional (Finalidad y Función)
Del 1 de enero al 31 de diciembre de 2019
(Pesos)



Concepto	Egresos					Subejercicio
	Aprobado	Ampliaciones/ (Reducciones)	Modificado	Devengado	Pagado	
	1	2	3 = (1 + 2)	4	5	
Gobierno	-	-	-	-	-	-
Legislación	-	-	-	-	-	-
Justicia	-	-	-	-	-	-
Coordinación de la Política de Gobierno	-	-	-	-	-	-
Relaciones Exteriores	-	-	-	-	-	-
Asuntos Financieros y Hacendarios	-	-	-	-	-	-
Seguridad Nacional	-	-	-	-	-	-
Asuntos de Orden Público y de Seguridad Interior	-	-	-	-	-	-
Otros Servicios Generales	-	-	-	-	-	-
Desarrollo Social	-	-	-	-	-	-
Protección Ambiental	-	-	-	-	-	-
Vivienda y Servicios a la Comunidad	-	-	-	-	-	-
Salud	-	-	-	-	-	-
Recreación, Cultura y Otras Manifestaciones Sociales	-	-	-	-	-	-
Educación	-	-	-	-	-	-
Protección Social	-	-	-	-	-	-
Otros Asuntos Sociales	-	-	-	-	-	-
Desarrollo Económico	18,651,959	-	18,651,959	29,403,471	16,575,596	(10,751,512)
Asuntos Económicos, Comerciales y Laborales en General	-	-	-	-	-	-
Agropecuaria, Silvicultura, Pesca y Caza	-	-	-	-	-	-
Combustibles y Energía	-	-	-	-	-	-
Minería, Manufacturas y Construcción	-	-	-	-	-	-
Transporte	18,651,959	-	18,651,959	29,403,471	16,575,596	(10,751,512)
Comunicaciones	-	-	-	-	-	-
Turismo	-	-	-	-	-	-
Ciencia, Tecnología e Innovación	-	-	-	-	-	-
Otras Industrias y Otros Asuntos Económicos	-	-	-	-	-	-
Otras no Clasificadas en Funciones Anteriores	-	-	-	-	-	-
Transacciones de la Deuda Pública / Costo Financiero de la Deuda	-	-	-	-	-	-
Transferencias, Participaciones y Aportaciones entre Diferentes Niveles y Ordenes de Gobierno	-	-	-	-	-	-
Saneamiento del Sistema Financiero	-	-	-	-	-	-
Adeudos de Ejercicios Fiscales Anteriores	-	-	-	-	-	-
Total del Gasto	18,651,959	-	18,651,959	29,403,471	16,575,596	(10,751,512)



AEROPUERTO DE CUERNAVACA S.A DE C.V
 Estado Analítico del Ejercicio del Presupuesto de Egresos Detallado - LDF
 Clasificación Funcional (Finalidad y Función)
 Del 1 de enero al 31 de diciembre de 2019
 (Pesos)



Concepto	Egresos					Subejercicio
	Aprobado	Ampliaciones/ (Reducciones)	Modificado	Devengado	Pagado	
Gasto No Etiquetado	18,651,959	-	18,651,959	29,403,471	16,575,596	(10,751,512)
Gobierno	-	-	-	-	-	-
Legislación	-	-	-	-	-	-
Justicia	-	-	-	-	-	-
Coordinación de la Política de Gobierno	-	-	-	-	-	-
Relaciones Exteriores	-	-	-	-	-	-
Asuntos Financieros y Hacendarios	-	-	-	-	-	-
Seguridad Nacional	-	-	-	-	-	-
Asuntos de Orden Público y de Seguridad Interior	-	-	-	-	-	-
Otros Servicios Generales	-	-	-	-	-	-
Desarrollo Social	-	-	-	-	-	-
Protección Ambiental	-	-	-	-	-	-
Vivienda y Servicios a la Comunidad	-	-	-	-	-	-
Salud	-	-	-	-	-	-
Recreación, Cultura y Otras Manifestaciones Sociales	-	-	-	-	-	-
Educación	-	-	-	-	-	-
Protección Social	-	-	-	-	-	-
Otros Asuntos Sociales	-	-	-	-	-	-
Desarrollo Económico	18,651,959	-	18,651,959	29,403,471	16,575,596	(10,751,512)
Asuntos Económicos, Comerciales y Laborales en Gral.	-	-	-	-	-	-
Agropecuaria, Silvicultura, Pesca y Caza	-	-	-	-	-	-
Combustibles y Energía	-	-	-	-	-	-
Minería, Manufacturas y Construcción	-	-	-	-	-	-
Transporte	18,651,959	-	18,651,959	29,403,471	16,575,596	(10,751,512)
Comunicaciones	-	-	-	-	-	-
Turismo	-	-	-	-	-	-
Ciencia, Tecnología e Innovación	-	-	-	-	-	-
Otras Industrias y Otros Asuntos Económicos	-	-	-	-	-	-
Otras no Clasificadas en Funciones Anteriores	-	-	-	-	-	-
Transacciones de la Deuda Pública / Costo Financiero de la Deuda	-	-	-	-	-	-
Transferencias, Participaciones y Aportaciones entre Diferentes Niveles y Ordenes de Gobierno	-	-	-	-	-	-
Saneamiento del Sistema Financiero	-	-	-	-	-	-
Adeudos de Ejercicios Fiscales Anteriores	-	-	-	-	-	-
Gasto Etiquetado	-	-	-	-	-	-
Gobierno	-	-	-	-	-	-
Legislación	-	-	-	-	-	-
Justicia	-	-	-	-	-	-
Coordinación de la Política de Gobierno	-	-	-	-	-	-
Relaciones Exteriores	-	-	-	-	-	-
Asuntos Financieros y Hacendarios	-	-	-	-	-	-
Seguridad Nacional	-	-	-	-	-	-
Asuntos de Orden Público y de Seguridad Interior	-	-	-	-	-	-
Otros Servicios Generales	-	-	-	-	-	-
Desarrollo Social	-	-	-	-	-	-
Protección Ambiental	-	-	-	-	-	-
Vivienda y Servicios a la Comunidad	-	-	-	-	-	-
Salud	-	-	-	-	-	-
Recreación, Cultura y Otras Manifestaciones Sociales	-	-	-	-	-	-
Educación	-	-	-	-	-	-
Protección Social	-	-	-	-	-	-
Otros Asuntos Sociales	-	-	-	-	-	-
Desarrollo Económico	-	-	-	-	-	-
Asuntos Económicos, Comerciales y Laborales en Gral.	-	-	-	-	-	-
Agropecuaria, Silvicultura, Pesca y Caza	-	-	-	-	-	-
Combustibles y Energía	-	-	-	-	-	-
Minería, Manufacturas y Construcción	-	-	-	-	-	-
Transporte	-	-	-	-	-	-
Comunicaciones	-	-	-	-	-	-
Turismo	-	-	-	-	-	-
Ciencia, Tecnología e Innovación	-	-	-	-	-	-
Otras Industrias y Otros Asuntos Económicos	-	-	-	-	-	-
Otras no Clasificadas en Funciones Anteriores	-	-	-	-	-	-
Transacciones de la Deuda Pública / Costo Financiero de la Deuda	-	-	-	-	-	-
Transferencias, Participaciones y Aportaciones entre Diferentes Niveles y Ordenes de Gobierno	-	-	-	-	-	-
Saneamiento del Sistema Financiero	-	-	-	-	-	-
Adeudos de Ejercicios Fiscales Anteriores	-	-	-	-	-	-
Total del Egresos	18,651,959	-	18,651,959	29,403,471	16,575,596	(10,751,512)



AEROPUERTO DE CUERNAVACA S.A DE C.V
Estado Analítico del Ejercicio del Presupuesto de Egresos Detallado - LDF
Clasificación de Servicios Personales por Categoría
Del 1 de enero al 31 de diciembre de 2019
(Pesos)



Concepto	Egresos					Subejercicio
	Aprobado	Ampliaciones/ (Reducciones)	Modificado	Devengado	Pagado	
Gasto No Etiquetado	18,651,959	-	18,651,959	29,403,471	16,575,596	(10,751,512)
<i>Personal Administrativo y de Servicio Público</i>	18,651,959	-	18,651,959	29,403,471	16,575,596	(10,751,512)
<i>Magisterio</i>	-	-	-	-	-	-
<i>Servicios de Salud</i>	-	-	-	-	-	-
<i>Personal Administrativo</i>	-	-	-	-	-	-
<i>Personal Médico, Paramédico y afin</i>	-	-	-	-	-	-
Seguridad Pública	-	-	-	-	-	-
<i>Gastos Asociados a la Implementación de Nuevas Leyes Fed. o Reformas a las Mismas</i>	-	-	-	-	-	-
<i>Nombre del Programa o Ley 1</i>	-	-	-	-	-	-
<i>Nombre del Programa o Ley 2</i>	-	-	-	-	-	-
<i>Sentencias Laborales Definitivas</i>	-	-	-	-	-	-
Gasto Etiquetado	-	-	-	-	-	-
<i>Personal Administrativo y de Servicio Público</i>	-	-	-	-	-	-
<i>Magisterio</i>	-	-	-	-	-	-
<i>Servicios de Salud</i>	-	-	-	-	-	-
<i>Personal Administrativo</i>	-	-	-	-	-	-
<i>Personal Médico, Paramédico y afin</i>	-	-	-	-	-	-
Seguridad Pública	-	-	-	-	-	-
<i>Gastos Asociados a la Implementación de Nuevas Leyes Fed. o Reformas a las Mismas</i>	-	-	-	-	-	-
<i>Nombre del Programa o Ley 1</i>	-	-	-	-	-	-
<i>Nombre del Programa o Ley 2</i>	-	-	-	-	-	-
<i>Sentencias Laborales Definitivas</i>	-	-	-	-	-	-
Total del Gasto en Servicios Personales	18,651,959	-	18,651,959	29,403,471	16,575,596	(10,751,512)



AEROPUERTO DE CUERNAVACA S.A. DE C.V.
 Estado Analítico del Ejercicio del Presupuesto de Egresos
 Clasificación Económica (por Tipo de Gasto)
 Del 1 de enero al 31 de diciembre de 2019
 (Pesos)



Concepto	Egresos					
	Aprobado 1	Ampliaciones/ (Reducciones) 2	Modificado 3 = (1 + 2)	Devengado 4	Pagado 5	Subejercicio 6 = (3 - 4)
Gasto Corriente	18,437,059	-	18,437,059	29,347,566	16,519,691	(10,910,507)
Gasto de Capital	214,900	-	214,900	55,906	55,906	158,994
Amortización de la Deuda y Disminución de Pasivos	-	-	-	-	-	-
Pensiones y Jubilaciones	-	-	-	-	-	-
Participaciones	-	-	-	-	-	-
Total del Gasto	18,651,959	-	18,651,959	29,403,471	16,575,596	(10,751,512)



AEROPUERTO DE CUERNAVACA S.A. DE C.V.
 Intereses de la Deuda
 Del 1 de enero al 31 de diciembre de 2019
 (Pesos)



Identificación de Crédito o Instrumento	Devengado	Pagado
Créditos Bancarios		
Total de Intereses de Créditos Bancarios	-	-
Otros Instrumentos de Deuda		
Total de Intereses de Otros Instrumentos de Deuda	-	-
TOTAL	-	-

NO APLICA



Información Programática

CUENTA PÚBLICA
AEROPUERTO DE CUERNAVACA S.A. DE C.V.
ENERO - DICIEMBRE

2019



AEROPUERTO DE CUERNAVACA S.A DE C.V
Gasto por Categoría Programática
Del 1 de enero al 31 de diciembre de 2019
(Pesos)



Concepto	Egresos					Subejercicio
	Aprobado 1	Ampliaciones/ (Reducciones) 2	Modificado 3 = (1 + 2)	Devengado 4	Pagado 5	
Programas						
Subsidios: Sector Social y Privado o Ent. Federativas y Municipios						
Sujetos a Reglas de Operación	-	-	-	-	-	-
Otros Subsidios	-	-	-	-	-	-
Desempeño de las Funciones	18,651,959	-	18,651,959	29,403,471	16,575,596	(10,751,512)
Prestación de Servicios Públicos	18,651,959	-	18,651,959	29,403,471	16,575,596	(10,751,512)
Provisión de Bienes Públicos	-	-	-	-	-	-
Planeación, Seguimiento y Evaluación de Políticas Públicas	-	-	-	-	-	-
Promoción y Fomento	-	-	-	-	-	-
Regulación y Supervisión	-	-	-	-	-	-
Funciones de las Fuerzas Armadas (Únicamente Gobierno Federal)	-	-	-	-	-	-
Específicos	-	-	-	-	-	-
Proyectos de Inversión	-	-	-	-	-	-
Administrativos y de Apoyo	-	-	-	-	-	-
Apoyo al Proceso Presupuestario y para Mejorar la Eficiencia Institucional	-	-	-	-	-	-
Apoyo a la Función Pública y al Mejoramiento de la Gestión	-	-	-	-	-	-
Operaciones Ajenas	-	-	-	-	-	-
Compromisos	-	-	-	-	-	-
Obligaciones de Cumplimiento de Resolución Jurisdiccional	-	-	-	-	-	-
Desastres Naturales	-	-	-	-	-	-
Obligaciones	-	-	-	-	-	-
Pensiones y Jubilaciones	-	-	-	-	-	-
Aportaciones a la Seguridad Social	-	-	-	-	-	-
Aportaciones a Fondos de Estabilización	-	-	-	-	-	-
Aportaciones a Fondos de Inversión y Reestructura de Pensiones	-	-	-	-	-	-
Programas de Gasto Federalizado (Gobierno Federal)	-	-	-	-	-	-
Gasto Federalizado	-	-	-	-	-	-
Participaciones a Entidades Federativas y Municipios	-	-	-	-	-	-
Costo financiero, deuda o apoyos a deudores y ahorradores de la banca	-	-	-	-	-	-
Adeudos de ejercicios fiscales anteriores	-	-	-	-	-	-
Total del Gasto	18,651,959	-	18,651,959	29,403,471	16,575,596	(10,751,512)



AEROPUERTO DE CUERNAVACA S.A DE C.V
Indicadores de Postura Fiscal
Del 1 de enero al 31 de diciembre de 2019
(Pesos)



Concepto	Estimado	Devengado	Pagado ³
I. Ingresos Presupuestarios (I=1+2)	17,507,724	19,017,637	18,479,207
1. Ingresos del Gobierno de la Entidad Federativa 1	17,507,724	19,017,637	18,479,207
2. Ingresos del Sector Paraestatal 1	-	-	-
II. Egresos Presupuestarios (II=3+4)	18,651,959	29,403,471	16,575,596
3. Egresos del Gobierno de la Entidad Federativa 2	-	-	-
4. Egresos del Sector Paraestatal 2	18,651,959	29,403,471	16,575,596
III. Balance Presupuestario (Superávit o Déficit) (III = I - II)	(1,144,235)	(10,385,834)	1,903,611

Concepto	Estimado	Devengado	Pagado ³
III. Balance presupuestario (Superávit o Déficit)	(1,144,235)	(10,385,834)	1,903,611
IV. Intereses, Comisiones y Gastos de la Deuda	-	-	-
V. Balance Primario (Superávit o Déficit) (V= III - IV)	(1,144,235)	(10,385,834)	1,903,611

Concepto	Estimado	Devengado	Pagado ³
A. Financiamiento	-	-	-
B. Amortización de la deuda	-	-	-
C. Endeudamiento ó desendeudamiento (C = A - B)	-	-	-

1 Los Ingresos que se presentan son los ingresos presupuestarios totales sin incluir los ingresos por financiamientos. Los Ingresos del Gobierno de la Entidad Federativa corresponden a los del Poder Ejecutivo, Legislativo Judicial y Autónomos.

2 Los egresos que se presentan son los egresos presupuestarios totales sin incluir los egresos por amortización. Los egresos del Gobierno de la Entidad Federativa corresponden a los del Poder Ejecutivo, Legislativo, Judicial y Órganos Autónomos.

3 Para Ingresos se reportan los ingresos recaudados; para egresos se reportan los egresos pagados.



Anexos

CUENTA PÚBLICA
AEROPUERTO DE CUERNAVACA S.A. DE C.V.
ENERO - DICIEMBRE

2019



AEROPUERTO DE CUERNAVACA S.A DE C.V
Relación de Bienes Inmuebles que Componen su Patrimonio
Al 31 de diciembre de 2019



Código	Descripción del Bien Inmueble	Valor en libros
AIC-INFR-01	USUFRUCTO VOR	61,465,189
AIC-INFR-02	USUFRUCTO INFRAESTRUCTURA	22,781,987
AIC-INFR-03	ESTACIONAMIENTO PUB Y VIALIDAD	34,206,862
AIC-INFR-04	DESPLAZAMIENTO DE UMBRAL	5,275,000
AIC-INFR-05	HANGAR FBO CUERNAVACA	6,623,982
AIC-INFR-06	RODAJE BRAVO	1,236,573
AIC-INFR-07	PLATAFORMA	61,491,129
AIC-INFR-08	URBANISMO Y VIALIDAD	26,289,914
AIC-INFR-09	TALUDES Y RELLENOS	31,909,163
AIC-INFR-10	CERCO PERIMETRAL	7,411,312
AIC-EDF-01	ED. TERMINAL DE PASAJEROS	187,628,884
AIC-EDF-02	ED. TÉCNICO	11,128,464
AIC-EDF-03	ED. SERVICIOS GENERALES	24,431,718
AIC-EDF-04	ESTACION SEI	15,703,427
AIC-EDF-05	TORRE DE CONTROL	37,345,297
AIC-TERR-01	TERRENO	365,111,333
AIC-TERR-02	Terreño Sup. 81,150.04 m2. Fracc. "A"	38,638,964
AIC-TERR-03	PARCELA 74 TETLAMA	1,325,965
AIC-CPROC-01	PROY. MENORES ESTUD Y SUP	2,696,411
AIC-CPROC-02	ESTUD , PROY CONST POZO AGUA	176,213
AIC-CPROC-03	MECANICA DE SUELOS	78,210
AIC-CPROC-04	PLATAFORMA	1,380,488
AIC-CPROC-05	TALUDES Y RELLENOS	1,808,405
AIC-CPROC-06	SELLO DE PROTECCION PARA PAVIMENTOS	609,780
AIC-CPROC-07	SUPERV. RESAS Y FRANJAS DE SEGURIDAD	1,496,855
AIC-CPROC-08	RESAS Y FRANJAS DE SEGURIDAD	9,924,835
AIC-CPROC-09	PROYECTO EJECUTIVO MITO PISTA 02-20	353,005
		958,529,363



MORELOS
2018 - 2024



Centro Morelense de las Artes

CUENTA PÚBLICA CONSOLIDADA
ENTIDADES PARAESTATALES
ENERO - DICIEMBRE

2019



Centro
Morelense
de las Artes

Introducción

CUENTA PÚBLICA
CENTRO MORELENSE DE LAS ARTES
ENERO - DICIEMBRE

2019

Introducción

Con fecha 01 de julio del 2009, se publicó en el Periódico Oficial “Tierra y Libertad” número 4721 la Ley que crea el Organismo Público Descentralizado del Gobierno del Estado de Morelos, con personalidad jurídica y patrimonio propios, sectorizado a la Secretaría de Educación, denominado Centro Morelense de las Artes, con la finalidad de brindar oportunidades en las que la población tenga acceso a mejores niveles de vida y sea capaz de aprovechar los beneficios que le ofrece su entorno y acrecentar la cultura de nuestro Estado.

Con fecha 5 de diciembre de 2012, se publicó en el Periódico Oficial “Tierra y Libertad” número 5048 el Acuerdo de Sectorización de diversas Entidades de la Administración Pública Paraestatal del Estado de Morelos, artículo 3 en el cual se sectoriza a la Secretaría de Cultura el Centro Morelense de las Artes. Posteriormente con fecha 6 de junio de 2018, se sectoriza a la Secretaria de Cultura (hoy Secretaria de Turismo y Cultura) mediante acuerdo publicado en el Periódico Tierra y Libertad No. 5584

I.1 Objeto.

De conformidad con lo estipulado en su **Artículo 3** de la Ley que crea al Centro Morelense de las Artes, vigente, para el cumplimiento de su objeto, se tienen las siguientes atribuciones:

- I. Impartir educación en diversas disciplinas artísticas en los niveles de técnico superior universitario, licenciatura y postgrado, así como cursos de actualización, diplomados y talleres libres, para preparar profesionales con una sólida formación profesional y de valores humanísticos;
- II. Impartir programas de educación continua en todas las disciplinas artísticas;
- III. Fomentar el desarrollo de la investigación en las diversas disciplinas del arte;
- IV. Establecer, impulsar y operar el Programa Estatal de Salas de Lectura;
- V. Establecer y operar centros de información y documentación en las diversas disciplinas artísticas;
- VI. Reglamentar la selección, ingreso, estancia, egreso y cuotas de los estudiantes;
- VII. Establecer los términos del ingreso, promoción y permanencia del personal académico, así como la selección, admisión y ascenso del personal administrativo;
- VIII. Promover la suscripción de convenios con organizaciones e instituciones de los diversos sectores social, público y privado tanto nacionales como extranjeras, para el intercambio y cooperación en programas y proyectos académicos de beneficio institucional;
- IX. Expedir constancias, certificados de estudio y otorgar diplomas, títulos y grados académicos;
- X. Establecer equivalencias y reconocer estudios del mismo tipo educativo realizados en otras instituciones de enseñanza superior nacionales y extranjeras;
- XI. Establecer órganos y mecanismos de apoyo financiero;
- XII. Diseñar y establecer anualmente su calendario escolar en función de los programas de trabajo aprobados por los órganos competentes, de modo que pueda cumplir de manera eficaz las actividades académicas programadas;
- XIII. Conferir grados honoríficos, distinciones, reconocimientos y estímulos; y

XIV. Las demás que le confieran las normas y disposiciones reglamentarias del Centro y el marco normativo del Estado.

I.2. Ejercicio Fiscal.

El Centro Morelense de las Artes, inicia su ejercicio fiscal el día 01 de enero y lo cierra el 31 de diciembre de cada año.

I.3. Régimen Jurídico.

Ley General de Contabilidad Gubernamental

Ley del Impuesto sobre la Renta

Ley Federal de Presupuesto y Responsabilidad Hacendaria

Ley de Disciplina Financiera

Ley Orgánica de la Administración Pública Federal

Ley de Presupuesto, Contabilidad y Gasto Público del Estado de Morelos

Ley Orgánica de la Administración Pública del Estado de Morelos

Ley que Crea el Centro Morelense de las Artes

Código Fiscal de la Federación

Reglas para la comprobación del gasto público del Centro Morelense de las Artes.

I.4. Consideraciones Fiscales:

El régimen fiscal aplicable al Centro Morelense de las Artes, es el correspondiente a las Personas Morales con Fines No Lucrativos, según el artículo 95, facción X, 86 fracción IV, 113, 118, 120 de la Ley del Impuesto Sobre la Renta, y 127 último párrafo, RMF: 2.20.1, 2.20.2 por lo que tiene solo la obligación de retener y enterar el impuesto retenido a terceros y exigir la documentación que reúna requisitos fiscales cuando se haga pagos y este obligado a ello en los términos de la Ley, en consecuencia, tampoco es contribuyente sujeto a la Ley de Impuesto Empresarial a Tasa Única.

I.5. Bases de preparación de los Estados Financieros.

Los Estados Financieros a partir del ejercicio fiscal del 2010, son elaborados con base en la Ley General de Contabilidad Gubernamental, Ley de Presupuesto, Contabilidad y Gasto Público del Estado de Morelos, así como la normatividad aplicable y lineamientos del Consejo Nacional de Armonización Contable (CONAC) y la información de la contabilidad se sujeta a criterios de utilidad, confiabilidad, relevancia, comprensibilidad y comparación, así como a otros atributos asociados a cada uno de ellos, como oportunidad, veracidad, representatividad, objetividad, suficiencia, posibilidad de predicción relativa, con la finalidad de cumplir lo establecido en la Ley de Contabilidad Gubernamental determina.

I.6. Políticas de Contabilidad Significativa:

Las principales políticas contables del Centro Morelense de las Artes se resumen a continuación:

Los estados financieros al 31 de diciembre de 2019 están en pesos históricos y no reconocen los efectos de la inflación en la información financiera contenidos en las Normas de Información Financiera, en tanto el CONAC no emita lo conducente.



La información se elabora conforme a las normas, criterios y principios técnicos emitidos por el CONAC y las disposiciones aplicables.

Para la clasificación y registro de las operaciones presupuestarias y contables se alinea el clasificador por Objeto del Gasto, Clasificador por Tipo de Gasto, Clasificador Funcional del Gasto y Clasificador por Rubro de Ingresos emitidos por la Secretaría de Finanzas del Gobierno del Estado de Morelos, armonizado al Plan de cuentas emitido por el CONAC.



Centro
Morelense
de las Artes

Información Contable

CUENTA PÚBLICA
CENTRO MORELENSE DE LAS ARTES
ENERO - DICIEMBRE

2019

Concepto	2019	2018	Concepto	2019	2018
INGRESOS Y OTROS BENEFICIOS			GASTOS Y OTRAS PÉRDIDAS		
<i>Ingresos de la Gestión</i>			<i>Gastos de Funcionamiento</i>		
Impuestos			Servicios Personales	24,721,235	25,816,306
Cuotas y Aportaciones de Seguridad Social			Materiales y Suministros	22,637,095	21,833,436
Contribuciones de Mejoras			Servicios Generales	241,605	374,695
Derechos				1,842,535	3,608,175
Productos			<i>Transferencias, Asignaciones, Subsidios y Otras Ayudas</i>		
Aprovechamientos			Transferencias Internas y Asignaciones al Sector Público	926,147	828,969
Ingresos por Venta de Bienes y Prestación de Servicios	7,133,458	6,872,363	Transferencias al Resto del Sector Público	-	-
	-	-	Subsidios y Subvenciones	-	-
	-	-	Ayudas Sociales	-	-
	-	-	Pensiones y Jubilaciones	926,147	203,472
<i>Participaciones, Aportaciones, Convenios, Incentivos Derivados de la Colaboración Fiscal, Fondos Distintos de Aportaciones, Transferencias, Asignaciones, Subsidios y Subvenciones, y Pensiones y Jubilaciones</i>	17,394,796	22,614,498	Transferencias a Fideicomisos, Mandatos y Contratos Análogos	-	625,497
	-	-	Transferencias a la Seguridad Social	-	-
	-	-	Donativos	-	-
Participaciones, Aportaciones, Convenios, Incentivos Derivados de la Colaboración Fiscal y Fondos Distintos de Aportaciones	17,394,796	21,989,001	Transferencias al Exterior	-	-
Transferencias, Asignaciones, Subsidios y Subvenciones, y Pensiones y Jubilaciones	-	625,497	<i>Participaciones y Aportaciones</i>		
<i>Otros Ingresos y Beneficios</i>			Participaciones	-	-
Ingresos Financieros			Aportaciones	-	-
Incremento por Variación de Inventarios	92,130	1,002	Convenios	-	-
Disminución del Exceso de Estimaciones por Pérdida o Deterioro u Obsolescencia	-	-	<i>Intereses, Comisiones y Otros Gastos de la Deuda Pública</i>		
Disminución del Exceso de Provisiones	-	-	Intereses de la Deuda Pública	-	-
Otros Ingresos y Beneficios Varios	1,184,614	959,722	Comisiones de la Deuda Pública	-	-
	-	-	Gastos de la Deuda Pública	-	-
	-	-	Costo por Coberturas	-	-
	-	-	Apoyos Financieros	-	-
Total de Ingresos y Otros Beneficios	25,804,998	30,447,585	<i>Otros Gastos y Pérdidas Extraordinarias</i>	484,260	259,280
			Estimaciones, Depreciaciones, Deterioros, Obsolescencia y Amortizaciones	484,260	259,280
			Provisiones	-	-
			Disminución de Inventarios	-	-
			Aumento por Insuficiencia de Estimaciones por Pérdida o Deterioro u Obsolescencia	-	-
			Aumento por Insuficiencia de Provisiones	-	-
			Otros Gastos	-	-
			<i>Inversión Pública</i>		
			Inversión Pública no Capitalizable	-	-
			Total de Gastos y Otras Pérdidas	26,131,642	26,904,555
			Resultados del Ejercicio (Ahorro/Desahorro)	(326,644)	3,543,030

Bajo protesta de decir verdad declaramos que los Estados Financieros y sus Notas son razonablemente correctos y responsablemente correctos y responsabilidad del emisor.

CONCEPTO	2019	Año 2018	CONCEPTO	2019	Año 2018
ACTIVO			PASIVO		
Activo Circulante			Pasivo Circulante		
Efectivo y Equivalentes	736,453	2,571,239	Cuentas por Pagar a Corto Plazo	2,442,816	4,791,364
Derechos a Recibir Efectivo o Equivalentes	2,770,702	3,035,083	Documentos por Pagar a Corto Plazo	-	-
Derechos a Recibir Bienes o Servicios	-	1,360,355	Porción a Corto Plazo de la Deuda Pública a Largo Plazo	-	-
Inventarios	-	-	Títulos y Valores a Corto Plazo	-	-
Almacenes	-	-	Pasivos Diferidos a Corto Plazo	-	-
Estimación por Pérdida o Deterioro de Activos Circulantes	(209,869)	(209,869)	Fondos y Bienes de Terceros en Garantía y/o Administración a Corto Plazo	-	-
Otros Activos Circulantes	-	-	Provisiones a Corto Plazo	-	-
Total de Activos Circulantes	3,297,286	6,756,808	Otros Pasivos a Corto Plazo	-	-
			Total de Pasivos Circulantes	2,442,816	4,791,364
Activo No Circulante			Pasivo No Circulante		
Inversiones Financieras a Largo Plazo	-	-	Cuentas por Pagar a Largo Plazo	-	-
Derechos a Recibir Efectivo o Equivalentes a Largo Plazo	-	-	Documentos por Pagar a Largo Plazo	-	-
Bienes Inmuebles, Infraestructura y Construcciones en Proceso	-	-	Deuda Pública a Largo Plazo	-	-
Bienes Muebles	6,780,660	6,780,660	Pasivos Diferidos a Largo Plazo	-	-
Activos Intangibles	979,450	941,450	Fondos y Bienes de Terceros en Garantía y/o en Administración a Largo Plazo	-	-
Depreciación, Deterioro y Amortización Acumulada de Bienes	(1,218,355)	(734,095)	Provisiones a Largo Plazo	-	-
Activos Diferidos	-	-	Total de Pasivos No Circulantes	-	-
Estimación por Pérdida o Deterioro de Activos no Circulantes	-	-	Total del Pasivo	2,442,816	4,791,364
Otros Activos no Circulantes	-	-	HACIENDA PÚBLICA / PATRIMONIO		
Total de Activos No Circulantes	6,541,755	6,988,015	Hacienda Pública / Patrimonio Contribuido	6,754,502	4,416,481
Total del Activo	9,839,041	13,744,823	Aportaciones	-	-
			Donaciones de Capital	8,000	8,000
			Actualización de la Hacienda Pública / Patrimonio	6,746,502	4,408,481
			Hacienda Pública / Patrimonio Generado	641,723	4,536,978
			Resultados del Ejercicio (Ahorro / Desahorro)	(326,644)	3,543,030
			Resultados de Ejercicios Anteriores	475,951	501,532
			Revalúos	492,416	492,416
			Reservas	-	-
			Rectificaciones de Resultados de Ejercicios Anteriores	-	-
			Exceso o Insuficiencia en la Actualización de la Hacienda Pública / Patrimonio	-	-
			Resultado por Posición Monetaria	-	-
			Resultado por Tenencia de Activos no Monetarios	-	-
			Total Hacienda Pública / Patrimonio	7,396,225	8,953,459
			Total del Pasivo y Hacienda Pública / Patrimonio	9,839,041	13,744,823

Bajo protesta de decir verdad declaramos que los Estados Financieros y sus Notas son razonablemente correctos y responsabilidad del emisor.

CONCEPTO	31 de diciembre 2019	31 de diciembre 2018	CONCEPTO	31 de diciembre 2019	31 de diciembre 2018
ACTIVO			PASIVO		
Activo Circulante			Activo Circulante		
Efectivo y Equivalentes	736,453	2,571,239	Cuentas por Pagar a Corto Plazo	2,442,816	4,791,364
Efectivo	736,453	2,571,239	Servicios Personales por Pagar a Corto Plazo	1,018,921	1,110,912
Bancos/Tesorería	-	-	Proveedores por Pagar a Corto Plazo	851,088	3,159,111
Bancos/Dependencias y Otros	-	-	Contratistas por Obras Públicas por Pagar a Corto Plazo	-	-
Inversiones Temporales (Hasta 3 meses)	-	-	Participaciones y Aportaciones por Pagar a Corto Plazo	-	-
Fondos con Afectación Específica	-	-	Transferencias Otorgadas por Pagar a Corto Plazo	149,815	136,538
Depósitos de Fondos de Terceros en Garantía y/o Admón.	-	-	Int., Comisiones y Otros Gastos de la Deuda Púb., por Pagar a Corto Plazo	(20)	-
Otros Efectivos y Equivalentes	-	-	Retenciones y Contribuciones por Pagar a Corto Plazo	404,612	383,003
			Devoluciones de la Ley de Ingresos por Pagar a Corto Plazo	-	-
Derechos a Recibir Efectivo o Equivalentes	2,770,702	3,035,083	Otras Cuentas por Pagar a Corto Plazo	18,400	1,800
Inversiones Financieras de Corto Plazo	-	3,035,083	Documentos por Pagar a Corto Plazo	-	-
Cuentas por Cobrar a Corto Plazo	-	-	Documentos Comerciales por Pagar a Corto Plazo	-	-
Deudores Diversos por Cobrar a Corto Plazo	2,770,702	-	Documentos con Contratistas por Obras Púb. por Pagar a Corto Plazo	-	-
Ingresos por Recuperar a Corto Plazo	-	-	Otros Documentos por Pagar a Corto Plazo	-	-
Deudores por Anticipos de la Tesorería a Corto Plazo	-	-	Porción a Corto Plazo de la Deuda Pública a Largo Plazo	-	-
Préstamos Otorgados a Corto Plazo	-	-	Porción a Corto Plazo de la Deuda Pública	-	-
Otros Derechos a Recibir Efectivo o Equiv. a Corto Plazo	-	-	Porción a Corto Plazo de Arrendamiento Financiero	-	-
			Títulos y Valores a Corto Plazo	-	-
Derechos a Recibir Bienes o Servicios	1,360,355	1,360,355	Pasivos Diferidos a Corto Plazo	-	-
Ant. a Proveedores por Adq. de Bienes y Prest. de Serv. a Corto Plazo	-	-	Ingresos Cobrados por Adelantado a Corto Plazo	-	-
Ant. a Proveedores por Adq. de Bienes Inm. y Muebles a Corto Plazo	-	-	Intereses Cobrados por Adelantado a Corto Plazo	-	-
Ant. a Proveedores por Adq. de Bienes Intangibles a Corto Plazo	-	-	Otros Pasivos Diferidos a Corto Plazo	-	-
Anticipo a Contratistas por Obras Públicas a Corto Plazo	-	1,360,355	Fondos y Bienes de Terceros en Garantía y/o Admón. a C. P.	-	-
Otros Derechos a Recibir Bienes o Servicios a Corto Plazo	-	-	Fondos en Garantía a Corto Plazo	-	-
			Fondos en Administración a Corto Plazo	-	-
Inventarios	-	-	Fondos Contingentes a Corto Plazo	-	-
Inventario de Mercancías para Venta	-	-	Fondos de Fideicomisos, Mandatos y Contratos Análogos a Corto Plazo	-	-
Inventario de Mercancías Terminadas	-	-	Otros Fondos de Terceros en Garantía y/o Administración a Corto Plazo	-	-
Inventario de Mercancías en Proceso de Elaboración	-	-	Valores y Bienes en Garantía a Corto Plazo	-	-
Inventario de Materias Primas, Mat. y Suministros para Producción	-	-	Provisiones a Corto Plazo	-	-
Bienes en Tránsito	-	-	Provisión para Demandas y Juicios a Corto Plazo	-	-
			Provisión para Contingencias a Corto Plazo	-	-
Almacenes	(209,869)	(209,869)	Otras Provisiones a Corto Plazo	-	-
Estimación por Pérdida o Deterioro de Activos Circulantes	(209,869)	(209,869)	Otros Pasivos a Corto Plazo	-	-
Est. para Ctas. Incobrables por Derechos a Recibir Efectivo o Equiv.	(209,869)	(209,869)	Ingresos por Clasificar	-	-
Estimación por Deterioro de Inventarios	-	-	Recaudación por Participar	-	-
Otros Activos Circulantes	-	-	Otros Pasivos Circulantes	-	-
Valores en Garantía	-	-			
Bienes en Garantía (excluye depósitos de fondos)	-	-	Total de Pasivos Circulantes	2,442,816	4,791,364
Bienes Deriv. de Embargos, Decom., Aseguramientos y Dación en Pago	-	-			
Adquisición con Fondos de Terceros	-	-			
Total de Activos Circulantes	3,297,286	6,756,808			

CONCEPTO	31 de diciembre 2019	31 de diciembre 2018	CONCEPTO	31 de diciembre 2019	31 de diciembre 2018
Activo No Circulante			Pasivo No Circulante		
Inversiones Financieras a Largo Plazo	-	-	Cuentas por Pagar a Largo Plazo	-	-
Derechos a Recibir Efectivo o Equivalentes a Largo Plazo	-	-	Documentos por Pagar a Largo Plazo	-	-
Bienes Inmuebles, Infraestructura y Const. en Proceso	-	-	Deuda Pública a Largo Plazo	-	-
Bienes Muebles	6,780,660	6,780,660	Pasivos Diferidos a Largo Plazo	-	-
Activos Intangibles	979,450	941,450	Fdos. y Bienes de Terceros en Garantía y/o en Admón. a L.P.	-	-
Depreciación, Deterioro y Amortización Acumulada de Bienes	(1,218,355)	(734,095)	Provisiones a Largo Plazo	-	-
Activos Diferidos	-	-	Total de Pasivos No Circulantes	-	-
Estimación por Pérdida o Deterioro de Activos no Circulantes	-	-	Total del Pasivo	2,442,816	4,791,364
Otros Activos no Circulantes	-	-			
Total de Activos No Circulantes	6,541,755	6,988,015	HACIENDA PÚBLICA / PATRIMONIO		
Total del Activo	9,839,041	13,744,823	Hacienda Pública / Patrimonio Contribuido	6,754,502	4,416,481
			Aportaciones	8,000	8,000
			Donaciones de Capital	6,746,502	4,408,481
			Actualización de la Hacienda Pública / Patrimonio	-	-
			Hacienda Pública / Patrimonio Generado	641,723	4,536,978
			Resultados del Ejercicio (Ahorro / Desahorro)	(326,644)	3,543,030
			Resultados de Ejercicios Anteriores	475,951	501,532
			Revalúos	492,416	492,416
			Reservas	-	-
			Rectificaciones de Resultados de Ejercicios Anteriores	-	-
			Exceso o Insuficiencia en la Actualización de la Hacienda Pública / Patrimonio	-	-
			Resultado por Posición Monetaria	-	-
			Resultado por Tenencia de Activos no Monetarios	-	-
			Total Hacienda Pública / Patrimonio	7,396,225	8,953,459
			Total del Pasivo y Hacienda Pública / Patrimonio	9,839,041	13,744,823

Bajo protesta de decir verdad declaramos que los Estados Financieros y sus Notas son razonablemente correctos y responsabilidad del emisor.

Concepto	Origen	Aplicación	Concepto	Origen	Aplicación
ACTIVO	3,943,782	38,000	PASIVO	-	2,348,548
<i>Activo Circulante</i>	3,459,522	-	<i>Pasivo Circulante</i>	-	2,348,548
Efectivo y Equivalentes	1,834,786	-	Cuentas por Pagar a Corto Plazo	-	2,348,548
Derechos a Recibir Efectivo o Equivalentes	264,381	-	Documentos por Pagar a Corto Plazo	-	-
Derechos a Recibir Bienes o Servicios	1,360,355	-	Porción a Corto Plazo de la Deuda Pública a Largo Plazo	-	-
Inventarios	-	-	Títulos y Valores a Corto Plazo	-	-
Almacenes	-	-	Pasivos Diferidos a Corto Plazo	-	-
Estimación por Pérdida o Deterioro de Activos Circulantes	-	-	Fdos. y Bienes de Terceros en Garantía y/o Admón. a C. P.	-	-
Otros Activos Circulantes	-	-	Provisiones a Corto Plazo	-	-
	-	-	Otros Pasivos a Corto Plazo	-	-
<i>Activo No Circulante</i>	484,260	38,000	<i>Pasivo No Circulante</i>	-	-
Inversiones Financieras a Largo Plazo	-	-	Cuentas por Pagar a Largo Plazo	-	-
Derechos a Recibir Efectivo o Equivalentes a Largo Plazo	-	-	Documentos por Pagar a Largo Plazo	-	-
Bienes Inmuebles, Infraestructura y Constr. en Proceso	-	-	Deuda Pública a Largo Plazo	-	-
Bienes Muebles	-	-	Pasivos Diferidos a Largo Plazo	-	-
Activos Intangibles	-	38,000	Fdos. y Bienes de Terceros en Garantía y/o Admón. a L. P.	-	-
Depreciación, Deterioro y Amort. Acumulada de Bienes	484,260	-	Provisiones a Largo Plazo	-	-
Activos Diferidos	-	-	HACIENDA PÚBLICA / PATRIMONIO	2,338,021	3,895,255
Est. por Pérdida o Deterioro de Activos no Circulantes	-	-	<i>Hacienda Pública / Patrimonio Contribuido</i>	2,338,021	-
Otros Activos no Circulantes	-	-	Aportaciones	-	-
	-	-	Donaciones de Capital	-	-
	-	-	Actualización de la Hacienda Pública / Patrimonio	2,338,021	-
	-	-	<i>Hacienda Pública / Patrimonio Generado</i>	-	3,895,255
	-	-	Resultados del Ejercicio (Ahorro / Desahorro)	-	3,869,674
	-	-	Resultados de Ejercicios Anteriores	-	25,581
	-	-	Revalúos	-	-
	-	-	Reservas	-	-
	-	-	Rectificaciones de Resultados de Ejercicios Anteriores	-	-
	-	-	<i>Exceso o Insuficiencia en la Actualización de la Hacienda Pública / Patrimonio</i>	-	-
	-	-	Resultado por Posición Monetaria	-	-
	-	-	Resultado por Tenencia de Activos no Monetarios	-	-

Bajo protesta de decir verdad declaramos que los Estados Financieros y sus Notas son razonablemente correctos y responsabilidad del emisor.

Concepto	Saldo Inicial 1	Cargos del Periodo 2	Abonos del Periodo 3	Saldo Final 4=(1+2-3)	Variación del Periodo (4-1)
ACTIVO	13,744,823	86,176,565	90,082,347	9,839,041	(3,905,782)
Activo Circulante	6,756,808	86,138,565	89,598,087	3,297,286	(3,459,522)
Efectivo y Equivalentes	2,571,239	49,672,093	51,506,879	736,453	(1,834,786)
Derechos a Recibir Efectivo o Equivalentes	3,035,083	35,281,858	35,546,239	2,770,702	(264,381)
Derechos a Recibir Bienes o Servicios	1,360,355	1,184,614	2,544,969	-	(1,360,355)
Inventarios	-	-	-	-	-
Almacenes	-	-	-	-	-
Estimación por Pérdida o Deterioro de Activos Circulantes	(209,869)	-	-	(209,869)	-
Otros Activos Circulantes	-	-	-	-	-
Activo No Circulante	6,988,015	38,000	484,260	6,541,755	(446,260)
Inversiones Financieras a Largo Plazo	-	-	-	-	-
Derechos a Recibir Efectivo o Equivalentes a Largo Plazo	-	-	-	-	-
Bienes Inmuebles, Infraestructura y Constr. en Proceso	-	-	-	-	-
Bienes Muebles	6,780,660	-	-	6,780,660	-
Activos Intangibles	941,450	38,000	-	979,450	38,000
Depreciación, Deterioro y Amort. Acumulada de Bienes	(734,095)	-	484,260	(1,218,355)	(484,260)
Activos Diferidos	-	-	-	-	-
Est. por Pérdida o Deterioro de Activos no Circulantes	-	-	-	-	-
Otros Activos no Circulantes	-	-	-	-	-

Bajo protesta de decir verdad declaramos que los Estados Financieros y sus Notas son razonablemente correctos y responsabilidad del emisor.

Denominación de las Deudas	Moneda de Contratación	Institución o País Acreedor	Saldo Inicial del Periodo	Saldo Final del Periodo
DEUDA PÚBLICA				
Corto Plazo				
Deuda Interna	Pesos		-	-
Instituciones de Crédito			-	-
Títulos y Valores			-	-
Arrendamientos Financieros			-	-
Deuda Externa	Pesos		-	-
Organismos Financieros Internacionales			-	-
Deuda Bilateral			-	-
Títulos y Valores			-	-
Arrendamientos Financieros			-	-
<i>Subtotal a Corto Plazo</i>			-	-
Largo Plazo				
Deuda Interna	Pesos		-	-
Instituciones de Crédito			-	-
Títulos y Valores			-	-
Arrendamientos Financieros			-	-
Deuda Externa	Pesos		-	-
Organismos Financieros Internacionales			-	-
Deuda Bilateral			-	-
Títulos y Valores			-	-
Arrendamientos Financieros			-	-
<i>Subtotal a Largo Plazo</i>			-	-
Otros Pasivos			4,791,364	2,442,816
Total Deuda y Otros Pasivos			4,791,364	2,442,816

Bajo protesta de decir verdad declaramos que los Estados Financieros y sus Notas son razonablemente correctos y responsabilidad del emisor.

Denominación de la Deuda Pública y Otros Pasivos	Saldo al 31 de Diciembre de 2018	Disposiciones del Periodo	Amortizaciones del Periodo	Revaluaciones, Reclasificaciones y Otros Ajustes	Saldo Final del Periodo	Pago de Intereses del Periodo	Pago de Comisiones y demás costos asociados durante el Periodo
Deuda Pública	-	-	-	-	-	-	-
Corto Plazo	-	-	-	-	-	-	-
<i>Instituciones de Crédito</i>	-	-	-	-	-	-	-
<i>Títulos y Valores</i>	-	-	-	-	-	-	-
<i>Arrendamientos Financieros</i>	-	-	-	-	-	-	-
Largo Plazo	-	-	-	-	-	-	-
<i>Instituciones de Crédito</i>	-	-	-	-	-	-	-
<i>Títulos y Valores</i>	-	-	-	-	-	-	-
<i>Arrendamientos Financieros</i>	-	-	-	-	-	-	-
Otros Pasivos	4,791,364	-	-	-	2,442,816	-	-
Total de la Deuda Pública y Otros Pasivos	4,791,364	-	-	-	2,442,816	-	-
Deuda Contingente¹ (Informativo)							
Deuda Contingente 1	-	-	-	-	-	-	-
Deuda Contingente 2	-	-	-	-	-	-	-
Deuda Contingente xx	-	-	-	-	-	-	-
Valor de Instrumentos Bono Cupón Cero²							
Instrumento Bono Cupón Cero 1	-	-	-	-	-	-	-
Instrumento Bono Cupón Cero 2	-	-	-	-	-	-	-
Instrumento Bono Cupón Cero 3	-	-	-	-	-	-	-

1 Se refiere a cualquier Financiamiento sin fuente o garantía de pago definida, que sea asumida de manera solidaria o subsidiaria por las Entidades Federativas con sus Municipios, organismos descentralizados y empresas de participación estatal mayoritaria y fideicomisos, locales o municipales, y por los Municipios con sus respectivos organismos descentralizados y empresas de participación municipal mayoritaria.

2 Se refiere al valor del Bono Cupón Cero que respalda el pago de los créditos asociados al mismo (Activo).

Obligaciones a Corto Plazo	Monto Contratado	Plazo Pactado	Tasa de Interés	Comisiones y Costos Relacionados	Tasa Efectiva
Obligaciones a Corto Plazo (Informativo)					
Crédito 1	-	-	-	-	-
Crédito 2	-	-	-	-	-
Crédito xx	-	-	-	-	-

Bajo protesta de decir verdad declaramos que los Estados Financieros y sus Notas son razonablemente correctos y responsabilidad del emisor.

Denominación de las Obligaciones Diferentes de Financiamiento	Fecha del Contrato	Fecha de inicio de operación del proyecto	Fecha de vencimiento	Monto de la inversión pactado	Plazo pactado	Monto promedio mensual del pago de la contraprestación	Monto promedio mensual del pago de la contraprestación correspondiente al pago de inversión	Monto pagado de la inversión al 31 de diciembre de 2019	Monto pagado de la inversión actualizado al 31 de diciembre de 2019	Saldo pendiente por pagar de la inversión al 31 de diciembre de 2019
Asociaciones Público Privadas (APP's)				-		-	-	-	-	-
APP 1				-		-	-	-	-	-
APP 2				-		-	-	-	-	-
APP 3				-		-	-	-	-	-
APP xx				-		-	-	-	-	-
Otros Instrumentos										
Otro Instrumento 1				-		-	-	-	-	-
Otro Instrumento 2				-		-	-	-	-	-
Otro Instrumento 3				-		-	-	-	-	-
Otro Instrumento xx				-		-	-	-	-	-
Total de Obligaciones Diferentes de Financiamiento				-		-	-	-	-	-

NO APLICA

Bajo protesta de decir verdad declaramos que los Estados Financieros y sus Notas son razonablemente correctos y responsabilidad del emisor.

Concepto	Hacienda Pública/ Patrimonio Contribuido	Hacienda Pública/ Patrimonio Generado de Ejercicios Anteriores	Hacienda Pública/ Patrimonio Generado del Ejercicio	Exceso o Insuficiencia en la Actualización de la Hacienda Pública / Patrimonio	TOTAL
Hacienda Pública / Patrimonio Contribuido Neto de 2018	4,416,481	-	-	-	4,416,481
Aportaciones	-	-	-	-	-
Donaciones de Capital	8,000	-	-	-	8,000
Actualización de la Hacienda Pública / Patrimonio	4,408,481	-	-	-	4,408,481
Hacienda Pública / Patrimonio Generado Neto de 2018	-	993,948	3,543,030	-	4,536,978
Resultados del Ejercicio (Ahorro / Desahorro)	-	-	3,543,030	-	3,543,030
Resultados de Ejercicios Anteriores	-	501,532	-	-	501,532
Revaluos	-	492,416	-	-	492,416
Reservas	-	-	-	-	-
Rectificaciones de Resultados de Ejercicios Anteriores	-	-	-	-	-
Exceso o Insuficiencia en la Actualización de la Hacienda Pública / Patrimonio Neto de 2018	-	-	-	-	-
Resultado por Posición Monetaria	-	-	-	-	-
Resultado por Tenencia de Activos no Monetarios	-	-	-	-	-
Hacienda Pública / Patrimonio Neto Final de 2018	4,416,481	993,948	3,543,030	-	8,953,459
Cambios en la Hacienda Pública / Patrimonio Contribuido Neto de 2019	2,338,021	-	-	-	2,338,021
Aportaciones	-	-	-	-	-
Donaciones de Capital	-	-	-	-	-
Actualización de la Hacienda Pública / Patrimonio	2,338,021	-	-	-	2,338,021
Variaciones de la Hacienda Pública / Patrimonio Generado Neto de 2019	-	(25,581)	(3,869,674)	-	(3,895,255)
Resultados del Ejercicio (Ahorro / Desahorro)	-	-	(326,644)	-	(326,644)
Resultados de Ejercicios Anteriores	-	(25,581)	(3,543,030)	-	(3,568,611)
Revaluos	-	-	-	-	-
Reservas	-	-	-	-	-
Rectificaciones de Resultados de Ejercicios Anteriores	-	-	-	-	-
Cambios en el Exceso o Insuficiencia en la Actualización de la Hacienda Pública / Patrimonio Neto de 2019	-	-	-	-	-
Resultado por Posición Monetaria	-	-	-	-	-
Resultado por Tenencia de Activos no Monetarios	-	-	-	-	-
Hacienda Pública / Patrimonio Neto Final de 2019	6,754,502	968,367	(326,644)	-	7,396,225

Bajo protesta de decir verdad declaramos que los Estados Financieros y sus Notas son razonablemente correctos y responsabilidad del emisor.

Concepto	2018		2019		2018	
	2019	2018	2019	2018	2019	2018
Flujos de Efectivo de las Actividades de Operación						
Origen						
Impuestos	25,804,998	30,447,585	-	-	2,070,995	-
Cuotas y Aportaciones de Seguridad Social	-	-	-	-	-	-
Contribuciones de Mejoras	-	-	-	-	446,260	-
Derechos	-	-	-	-	1,624,735	-
Productos	-	-	-	-	-	-
Aprovechamientos	-	-	-	-	3,579,137	5,441,599
Ingresos por Venta de Bienes y Prestación de Servicios	7,133,458	6,872,363	-	-	-	-
Participaciones, Aportaciones, Convenios, Incentivos Derivados de la Colaboración Fiscal y Fondos Distintos de Aportaciones	17,394,796	21,989,001	-	-	-	1,312,298
Transferencias, Asignaciones, Subsidios y Subvenciones, y Pensiones y Jubilaciones	-	625,497	-	-	3,579,137	4,129,301
Otros Orígenes de Operación	1,276,744	960,724	-	-	(1,508,142)	(5,441,599)
Aplicación						
Servicios Personales	26,131,642	26,904,555	-	-	-	-
Materiales y Suministros	22,637,095	21,833,436	-	-	-	-
Servicios Generales	241,605	374,695	-	-	-	-
Transf. Internas y Asignaciones al Sector Público	1,842,535	3,608,175	-	-	-	-
Transferencias al resto del Sector Público	-	-	-	-	-	-
Subsidios y Subvenciones	-	-	-	-	-	-
Ayudas Sociales	-	-	-	-	-	-
Pensiones y Jubilaciones	926,147	203,472	-	-	-	-
Transf. a Fideicomisos, Mandatos y Contratos Análogos	-	625,497	-	-	-	-
Transferencias a la Seguridad Social	-	-	-	-	-	-
Donativos	-	-	-	-	-	-
Transferencias al Exterior	-	-	-	-	-	-
Participaciones	-	-	-	-	-	-
Aportaciones	-	-	-	-	-	-
Convenios	-	-	-	-	-	-
Otras Aplicaciones de Operación	484,260	259,280	-	-	(1,834,786)	(1,898,569)
Flujos Netos de Efectivo por Actividades de Operación	(326,644)	3,543,030			2,571,239	4,469,808
Flujos de Efectivo de las Actividades de Inversión						
Origen						
Endeudamiento Neto	-	-	-	-	-	-
Interno	-	-	-	-	-	-
Externo	-	-	-	-	-	-
Otros Orígenes de Financiamiento	-	-	-	-	-	-
Aplicación						
Servicios de la Deuda	926,147	203,472	-	-	-	-
Interno	-	625,497	-	-	-	-
Externo	-	-	-	-	-	-
Otras Aplicaciones de Financiamiento	-	-	-	-	-	-
Flujos Netos de Efectivo por Actividades de Financiamiento						
Incremento/Disminución Neta en el Efectivo y Equivalentes al Efectivo	484,260	259,280	(1,834,786)	(1,898,569)	2,571,239	2,571,239
Efectivo y Equivalentes al Efectivo al Inicio del Ejercicio	(326,644)	3,543,030			736,453	2,571,239
Efectivo y Equivalentes al Efectivo al Final del Ejercicio						

Bajo protesta de decir verdad declaramos que los Estados Financieros y sus Notas son razonablemente correctos y responsabilidad del emisor.



Informe de Pasivos Contingentes

NO APLICA

NOTAS A LOS ESTADOS FINANCIEROS DEL 1 DE ENERO AL 31 DE DICIEMBRE DE 2019

I. NOTAS DE GESTIÓN ADMINISTRATIVA

Con fecha 01 de julio del 2009, se publicó en el Periódico Oficial “Tierra y Libertad” número 4721 la Ley que crea el Organismo Público Descentralizado del Gobierno del Estado de Morelos, con personalidad jurídica y patrimonio propios, sectorizado a la Secretaría de Educación, denominado Centro Morelense de las Artes, con la finalidad de brindar oportunidades en las que la población tenga acceso a mejores niveles de vida y sea capaz de aprovechar los beneficios que le ofrece su entorno y acrecentar la cultura de nuestro Estado.

Con fecha 5 de diciembre de 2012, se publicó en el Periódico Oficial “Tierra y Libertad” número 5048 el Acuerdo de Sectorización de diversas Entidades de la Administración Pública Paraestatal del Estado de Morelos, artículo 3 en el cual se sectoriza a la Secretaría de Cultura el Centro Morelense de las Artes.

Posteriormente con fecha 6 de junio de 2018, se sectoriza a la Secretaria de Cultura (hoy Secretaria de Turismo y Cultura) mediante acuerdo publicado en el Periódico Tierra y Libertad No. 5584

I.1 Objeto.

De conformidad con lo estipulado en su Artículo 3 de la Ley que crea al Centro Morelense de las Artes, vigente para el cumplimiento de su objeto, se tienen las siguientes atribuciones:

- I. Impartir educación en diversas disciplinas artísticas en los niveles de técnico superior universitario, licenciatura y postgrado, así como cursos de actualización, diplomados y talleres libres, para preparar profesionales con una sólida formación profesional y de valores humanísticos;
- II. Impartir programas de educación continua en todas las disciplinas artísticas;
- III. Fomentar el desarrollo de la investigación en las diversas disciplinas del arte;
- IV. Establecer, impulsar y operar el Programa Estatal de Salas de Lectura;
- V. Establecer y operar centros de información y documentación en las diversas disciplinas artísticas;
- VI. Reglamentar la selección, ingreso, estancia, egreso y cuotas de los estudiantes;
- VII. Establecer los términos del ingreso, promoción y permanencia del personal académico, así como la selección, admisión y ascenso del personal administrativo;
- VIII. Promover la suscripción de convenios con organizaciones e instituciones de los diversos sectores social, público y privado tanto nacionales como extranjeras, para el intercambio y cooperación en programas y proyectos académicos de beneficio institucional;
- IX. Expedir constancias, certificados de estudio y otorgar diplomas, títulos y grados académicos;
- X. Establecer equivalencias y reconocer estudios del mismo tipo educativo realizados en otras instituciones de enseñanza superior nacional y extranjera;
- XI. Establecer órganos y mecanismos de apoyo financiero;
- XII. Diseñar y establecer anualmente su calendario escolar en función de los programas de trabajo aprobados por los órganos competentes, de modo que pueda cumplir de manera eficaz las actividades académicas programadas;
- XIII. Conferir grados honoríficos, distinciones, reconocimientos y estímulos; y
- XIV. Las demás que le confieran las normas y disposiciones reglamentarias del Centro y el marco normativo del Estado.

I.2. Ejercicio Fiscal.

El Centro Morelense de las Artes, inicia su ejercicio fiscal el día 01 de enero y lo cierra el 31 de diciembre de cada año.

I.3. Régimen Jurídico.

Ley General de Contabilidad Gubernamental

Ley del Impuesto sobre la Renta

Ley Federal de Presupuesto y Responsabilidad Hacendaria

Ley Orgánica de la Administración Pública Federal

Ley de Presupuesto, Contabilidad y Gasto Público del Estado de Morelos

Ley Orgánica de la Administración Pública del Estado de Morelos

Ley que Crea el Centro Morelense de las Artes

Ley de Disciplina Financiera

Código Fiscal de la Federación

Reglas para la comprobación del gasto público del Centro Morelense de las Artes.

I.4. Consideraciones Fiscales:

El régimen fiscal aplicable al Centro Morelense de las Artes, es el correspondiente a las Personas Morales con Fines No Lucrativos, según el artículo 95, fracción X, 86 fracción IV, 113, 118, 120 de la Ley del Impuesto Sobre la Renta, y 127 último párrafo, RMF: 2.20.1, 2.20.2 por lo que tiene solo la obligación de retener y enterar el impuesto retenido a terceros y exigir la documentación que reúna requisitos fiscales cuando se haga pagos y este obligado a ello en los términos de la Ley, en consecuencia, tampoco es contribuyente sujeto a la Ley de Impuesto Empresarial a Tasa Única.

I.5. Bases de preparación de los Estados Financieros.

Los Estados Financieros a partir del ejercicio fiscal del 2010, son elaborados con base en la Ley General de Contabilidad Gubernamental, Ley de Presupuesto, Contabilidad y Gasto Público del Estado de Morelos, así como la normatividad aplicable y lineamientos del Consejo Nacional de Armonización Contable (CONAC) y la información de la contabilidad se sujeta a criterios de utilidad, confiabilidad, relevancia, comprensibilidad y comparación, así como a otros atributos asociados a cada uno de ellos, como oportunidad, veracidad, representatividad, objetividad, suficiencia, posibilidad de predicción relativa, con la finalidad de cumplir lo establecido en la Ley de Contabilidad Gubernamental determina.

I.6. Políticas de Contabilidad Significativa:

Las principales políticas contables del Centro Morelense de las Artes se resumen a continuación:

Los estados financieros al 31 de diciembre de 2019 están en pesos históricos y no reconocen los efectos de la inflación en la información financiera contenidos en las Normas de Información Financiera, la información se elabora conforme a las normas, criterios y principios técnicos emitidos por el CONAC y las disposiciones aplicables.

Para la clasificación y registro de las operaciones presupuestarias y contables se alinea el clasificador por Objeto del Gasto, Clasificador por Tipo de Gasto, Clasificador Funcional del Gasto y Clasificador

por Rubro de Ingresos emitidos por la Secretaria de Finanzas del Gobierno del Estado de Morelos, armonizado al Plan de cuentas emitido por el CONAC.

Las notas descritas son parte integral de los Estados Financieros del Centro Morelense de las Artes al 31 de diciembre de 2019.

1.7. Infraestructura física.

Con la finalidad de cumplir su objeto el Centro Morelense de las Artes, utiliza los bienes del Gobierno del Estado de Morelos con las medidas siguientes:

SUPERFICIE DE TERRENO	VALOR TERRENO	SUPERFICIE CONSTRUCCIÓN	VALOR CONSTRUCCIÓN	VALOR TOTAL
2228 M2	\$4,456,000.00	3511 M2	\$3,199,320.00	\$7,655,320.00
El importe es tomado del valor de copia certificada del plano catastral de fecha de elaboración del 25 de septiembre de 2013.				

NOTA IMPORTANTE: SE ESTA LLEVANDO A CABO LA REGULARIZACIÓN DE ESTOS ACTIVOS ANTE LA DIRECCIÓN GENERAL DE PATRIMONIO, RAZÓN POR LA CUAL SE ENCUENTRAN REGISTRADOS EN CUENTAS DE ORDEN.

1.8. Reporte analítico del Activo

Sin información que revelar

1.9. Fideicomiso, Mandatos y Análogos

Sin información que revelar

1.10. Reporte de la Recaudación

Sin información que revelar

1.11. Informe sobre la Deuda y el Reporte Analítico de la Deuda

Sin información que revelar

1.12. Calificaciones Otorgadas

Sin información que revelar

1.13. Proceso de Mejora

Sin información que revelar

1.14. Información por Segmentos

Sin información que revelar

1.15. Eventos Posteriores al Cierre

Sin información que revelar

1.16. Partes Relacionadas

No existen partes relacionadas que pudieran ejercer influencia significativa sobre la toma de decisiones financieras y operativas

II. NOTAS DE DESGLOSE

II.1 NOTAS AL ESTADO DE SITUACIÓN FINANCIERA.

ACTIVO

Efectivo y Equivalentes.

Los recursos de efectivo del Centro Morelense de las Artes, están constituido por moneda de curso legal y se encuentra en valor nominal proveniente de ingresos propios captados y aportaciones estatales.

El saldo que refleja por la cantidad de **\$ 736,453.00 (Setecientos treinta y seis mil cuatrocientos cincuenta y tres pesos 00/100 M.N.)**, recursos disponibles del Centro Morelense de las Artes para cubrir sus compromisos y está conformado por:

Bancomer 0985	229,110.00
Bancomer 0445	110,811.00
Banorte 0648	396,532.00
SUMA	736,453.00

Derechos a Recibir Efectivo o Equivalentes

El Centro Morelense de las Artes, concentra los derechos a favor del Organismo por Cuentas por cobrar a corto plazo, deudores diversos por cobrar a corto plazo incluyendo las participaciones estatales e ingresos propios, ingresos por recuperar a corto plazo, el importe de estos conceptos asciende a la cantidad de **\$ 2,770,702.00 (Dos millones setecientos setenta mil setecientos dos pesos 00/100 M.N.)**, a la fecha:

Derechos a Recibir Efectivo o Equivalentes	2,770,702.00
Otros Derechos a Recibir en Bienes y Servicios	0.00
SUMA	2,770,702.00

Bienes Disponibles para su Transformación o consumo Muebles, Inmuebles E Intangibles

Sin información que revelar

Inversiones Financieras

Sin información que revelar

Activo No Circulante

Bienes Muebles, Inmuebles e Intangibles

Las inversiones en inmuebles y muebles, representan en el transcurso del tiempo, un gasto por aquellas cantidades que no son susceptibles de recuperación.

El reconocimiento inicial de estos activos está valuado al costo de adquisición en concordancia con el postulado básico de valuación.

Bienes Inmuebles

El inmueble que ocupa el Centro Morelense de las Artes actualmente se encuentra a nombre del Gobierno del Estado de Morelos, se están realizando las gestiones necesarias ante la Dirección General de Patrimonio, para concluir con el trámite correspondiente.

Se integra por un valor de **\$7,655,320.00 (Siete millones seiscientos cincuenta y cinco mil trescientos veinte pesos 00/100 m.n.)**, valuado a valor catastral actualizado al 25 de septiembre de 2013, mismo que se encuentra en cuentas de orden dentro de los Estados Financieros.

Bienes Muebles

El valor histórico de los bienes muebles del Centro Morelense de las Artes asciende a la cantidad de **\$ 6,780,660.00 (Seis millones setecientos ochenta mil seiscientos sesenta pesos 00/100 m.n.)**, el cual se integra de la siguiente manera:

Mobiliario y Equipo de Administración	611,375.00
Mobiliario y Equipo Educativo y Recreativo	5,683,123.00
Equipo de Transporte	473,520.00
Maquinaria, Otros Equipos y Herramientas	12,642.00
SUMA	6,780,660.00

Activos Intangibles

Se integra por el Software y licencias adquiridas por el Centro Morelense de las Artes por la cantidad de **\$979,450.00 (Novecientos setenta y nueve mil cuatrocientos cincuenta pesos 00/100 M.N.):**

Software	836,450.00
Licencias informáticas e intelectuales	143,000.00
SUMA	979,450.00

Estimaciones y Deterioros

Se integra por las depreciaciones de bienes muebles del Centro Morelense de las Artes por la cantidad de **\$484,260 (Cuatrocientos ochenta y cuatro mil doscientos sesenta pesos 00/100 M.N.):**

Depreciación de bienes muebles	484,260.00
SUMA	484,260.00

PASIVO

Pasivo Circulante

Cuentas por Pagar a Corto Plazo

Son los compromisos adquiridos con los proveedores y por las obligaciones a cargo del Centro Morelense de las Artes con motivo de las adquisiciones de materiales e insumos, prestación de servicios para la operación del mismo, atendiendo en su caso los compromisos de pago establecidos, o contratos de prestación de servicios; así como la provisión de los Impuestos sobre la renta y obligaciones consolidadas del personal administrativo, así como por importes retenidos a personas físicas por la prestación de servicios profesionales independientes, e impuestos sobre nóminas, cantidad que en su totalidad asciende a **\$ 2,442,817.00 (Dos millones cuatrocientos cuarenta y dos mil ochocientos diecisiete pesos 00/100 M.N.),** y se detalla:

Servicios Personales por Pagar a Corto Plazo	1,018,921.00
Proveedores por Pagar a Corto Plazo	851,088.00
Transferencias Otorgadas por Pagar a Corto Plazo	149,815.00
Comisiones e intereses	-20.00
Retenciones y Contribuciones por Pagar a Corto Plazo	404,613.00
Otras Cuentas por pagar a Corto Plazo	18,400.00
SUMA	2,442,817.00

HACIENDA PÚBLICA/PATRIMONIO

Hacienda Pública /Patrimonio Generado

Se integra por la cantidad de **\$7,396,224.00 (Siete millones trescientos noventa y seis mil doscientos veinticuatro pesos 00/100 M.N.),** el cual se integra de la siguiente manera:

Resultados del Ejercicio (Ahorro / Desahorro)	149,306.00
Revalúos	492,416.00
Modificaciones al Patrimonio	6,746,502.00
Donación de bienes	8,000.00
SUMA	7,396,224.00

II.2. NOTAS AL ESTADO DE VARIACIONES EN LA HACIENDA PÚBLICA /PATRIMONIO

El patrimonio del Centro Morelense de las Artes, se integra por:

I. Los recursos estatales e recursos propios que en su favor se establezcan.

II. Los ingresos propios que se obtengan por los servicios que preste en el ejercicio de sus facultades y en el cumplimiento de su objeto.

III. Los ingresos y bienes muebles que adquiera por cualquier título legal para el cumplimiento de su objeto.

El patrimonio del Centro Morelense de las Artes, asciende a la cantidad de **\$6,746,502.00 (Seis millones setecientos cuarenta y seis mil quinientos dos pesos 00/100 M.N.)**, y se distribuye como a continuación se describe:

Adquisición de Bienes Muebles	6,123,890.00
Adquisición de Bienes Intangibles	628,035.00
Baja de bienes muebles	-5,423.00
SALDO NETO EN LA HACIENDA PUBLICA PATRIMONIO	6,746,502.00

II.3. NOTAS AL ESTADO DE ACTIVIDADES

INGRESOS DE GESTION

Del presupuesto autorizado para el ejercicio presupuestal 2019, al corte del mes de marzo asciende a la cantidad de **\$ 25,804,998.00 (Veinticinco millones ochocientos cuatro mil novecientos noventa y ocho pesos 00/100 M.N.)** como se muestra a continuación:

Ingresos De Gestión	7,133,458.00
Participaciones, Aportaciones, Transferencias, Asignaciones, Subsidios Y Otras Ayudas	17,394,796.00
Otros Ingresos	1,276,744.00
SUMA	25,804,998.00

GASTOS Y OTRAS PÉRDIDAS

Los gastos devengados corresponden a servicios personales, materiales y suministros, así como servicios generales devengados para el cumplimiento de su objeto del Centro Morelense de las Artes, en el mantenimiento y gastos de operación, el importe devengado suma la cantidad de **\$26,131,642.00 (Veintiséis millones ciento treinta y un mil seiscientos cuarenta y dos pesos 00/100 M.N.)**, y se describe el ejercicio del presupuesto por capítulo del gasto:

Capítulo	Nombre	Importe
1000	Servicios Personales	22,637,095.00
2000	Materiales y Suministros	241,605.00
3000	Servicios Generales	1,842,535.00
4000	Trasferencias, asignaciones, subsidios y otras ayudas	926,147.00
5000	Otros gastos	484,260.00
SUMA		26,131,642.00

Participaciones, Aportaciones, Convenios, Incentivos Derivados de la Colaboración Fiscal, Fondos Distintos de Aportaciones, Transferencias, Asignaciones, Subsidios y Subvenciones, Pensiones y Jubilaciones.

El saldo de convenios que refleja la cantidad de **\$ 367,800.00 (Trescientos sesenta y siete mil ochocientos pesos 00/100 M.N.)**, está conformado por:

Convenios PROFEST	333,000.00
Convenio Cultura-CMA	34,800.00
Suma	367,800.00

Notas al Estado de Flujo de Efectivo

Efectivo y Equivalentes

El saldo que refleja por la cantidad de **\$ 3,905,781.00 (Tres millones novecientos cinco mil setecientos ochenta y un pesos 00/100 M.N.)**, recursos disponibles del Centro Morelense de las Artes para cubrir sus compromisos y está conformado por:

Efectivo y equivalentes	1,834,785.00
Derechos a recibir Efectivo o Equivalentes	264,381.00
Derechos a recibir Bienes y Servicios	1,360,355.00
Activo No Circulante	446,260.00
Resultado del Ejercicio (Ahorro / Desahorro)	3,905,781.00

III. NOTAS DE MEMORIA

CUENTAS DE ORDEN

Cuentas de Orden Presupuestarias

Nombre	Debe	Haber	Saldo
Ley de Ingresos por Ejecutar	26,171,351.53	26,081,076.84	90,274.69
Modificaciones a la Ley de Ingresos Estimada	2,754,076.84	366,353.95	2,387,722.89
Ley de Ingresos Devengada	23,821,492.46	25,804,997.58	-1,983,505.12
Ley de Ingresos Recaudada	0.00	23,821,492.46	23,821,492.46
Presupuesto de Egresos Aprobado	0.00	23,327,000.00	-23,327,000.00
Presupuesto de Egresos por Ejercer	2,681,076.84	26,051,735.56	29,341.28
Modificaciones al Presupuesto de Egresos Aprobado	366,353.95	2,454,076.84	-2,387,722.89
Presupuesto de Egresos Comprometido	25,685,381.61	25,685,381.61	0.00
Presupuesto de Egresos Devengado	25,685,381.61	25,685,381.61	0.00
Presupuesto de Egresos Ejercido	25,685,381.61	24,442,845.58	1,242,536.03
Presupuesto de Egresos Pagado	24,442,845.58	0.00	24,442,845.58

Las notas descritas son parte integral de los Estados Financieros del Centro Morelense de las Artes al 31 de diciembre de 2019.

Bajo protesta de decir verdad declaramos que los Estados Financieros y sus Notas son razonablemente correctos y responsabilidad del emisor.



Centro
Morelense
de las Artes

Información Presupuestaria

CUENTA PÚBLICA
CENTRO MORELENSE DE LAS ARTES
ENERO - DICIEMBRE

2019

Concepto	Estimado / Aprobado	Devengado	Recaudado / Pagado
A. Ingresos Totales (A = A1 + A2 + A3)	23,327,000	25,770,198	24,157,022
A1. Ingresos de Libre Disposición	23,327,000	25,437,198	23,824,022
A2. Transferencias Federales Etiquetadas	-	333,000	333,000
A3. Financiamiento Neto	-	-	-
B. Egresos Presupuestarios¹ (B = B1 + B2)	23,327,000	25,685,382	24,481,816
B1. Gasto No Etiquetado (sin incluir Amortización de la Deuda Pública)	23,327,000	25,352,382	24,148,816
B2. Gasto Etiquetado (sin incluir Amortización de la Deuda Pública)	-	333,000	333,000
C. Remanentes del Ejercicio Anterior (C = C1 + C2)	-	-	-
C1. Remanentes de Ingresos de Libre Disposición aplicados en el periodo	-	-	-
C2. Remanentes de Transferencias Federales Etiquetadas aplicados en el periodo	-	-	-
I. Balance Presupuestario (I = A - B + C)	-	84,816	(324,794)
II. Balance Presupuestario sin Financiamiento Neto (II = I - A3)	-	84,816	(324,794)
III. Balance Presupuestario sin Financiamiento Neto y sin Remanentes del Ejercicio Anterior (III = II - C)	-	84,816	(324,794)

Concepto	Aprobado	Devengado	Pagado
E. Intereses, Comisiones y Gastos de la Deuda (E = E1 + E2)	-	-	-
E1. Intereses, Comisiones y Gastos de la Deuda con Gasto No Etiquetado	-	-	-
E2. Intereses, Comisiones y Gastos de la Deuda con Gasto Etiquetado	-	-	-
IV. Balance Primario (IV = III + E)	-	84,816	(324,794)

Concepto	Estimado / Aprobado	Devengado	Recaudado / Pagado
F. Financiamiento (F = F1 + F2)	-	-	-
F1. Financiamiento con Fuente de Pago de Ingresos de Libre Disposición	-	-	-
F2. Financiamiento con Fuente de Pago de Transferencias Federales Etiquetadas	-	-	-
G. Amortización de la Deuda (G = G1 + G2)	-	-	-
G1. Amortización de la Deuda Pública con Gasto No Etiquetado	-	-	-
G2. Amortización de la Deuda Pública con Gasto Etiquetado	-	-	-
A3. Financiamiento Neto (A3 = F - G)	-	-	-

Concepto	Estimado / Aprobado	Devengado	Recaudado / Pagado
A1. Ingresos de Libre Disposición	23,327,000	25,437,198	23,824,022
A3.1 Financiamiento Neto con Fuente de Pago de Ingresos de Libre Disposición (A3.1 = F1 - G1)	-	-	-
F1. Financiamiento con Fuente de Pago de Ingresos de Libre Disposición	-	-	-
G1. Amortización de la Deuda Pública con Gasto No Etiquetado	-	-	-
B1. Gasto No Etiquetado (sin incluir Amortización de la Deuda Pública)	23,327,000	25,352,382	24,148,816
C1. Remanentes de Ingresos de Libre Disposición aplicados en el periodo	-	-	-
V. Balance Presupuestario de Recursos Disponibles (V = A1 + A3.1 - B1 + C1)	-	84,816	(324,794)
VI. Balance Presupuestario de Recursos Disponibles sin Financiamiento Neto (VI = V - A3.1)	-	84,816	(324,794)

Concepto	Estimado / Aprobado	Devengado	Recaudado / Pagado
A2. Transferencias Federales Etiquetadas	-	333,000	333,000
A3.2 Financiamiento Neto con Fuente de Pago de Transferencias Federales Etiquetadas (A3.2 = F2 - G2)	-	-	-
F2. Financiamiento con Fuente de Pago de Transferencias Federales Etiquetadas	-	-	-
G2. Amortización de la Deuda Pública con Gasto Etiquetado	-	-	-
B2. Gasto Etiquetado (sin incluir Amortización de la Deuda Pública)	-	333,000	333,000
C2. Remanentes de Transferencias Federales Etiquetadas aplicados en el periodo	-	-	-
VII. Balance Presupuestario de Recursos Etiquetados (VII = A2 + A3.2 - B2 + C2)	-	-	-
VIII. Balance Presupuestario de Recursos Etiquetados sin Financiamiento Neto (VIII = VII - A3.2)	-	-	-

Rubro de Ingresos	Ingreso					Diferencia (6 = 5 - 1)
	Estimado	Ampliaciones y Reducciones	Modificado	Devengado	Recaudado	
	(1)	(2)	(3= 1 + 2)	(4)	(5)	
Impuestos	-	-	-	-	-	-
Cuotas y Aportaciones de Seguridad Social	-	-	-	-	-	-
Contribuciones de Mejoras	-	-	-	-	-	-
Derechos	-	-	-	-	-	-
Productos	-	-	-	-	-	-
Aprovechamientos	-	-	-	-	-	-
Ingresos por Venta de Bienes, Prestación de Servicios y Otros Ingresos	23,327,000	2,110,202	25,437,202	25,437,198	23,824,022	497,022
Participaciones, Aportaciones, Convenios, Incentivos Derivados de la Colaboración Fiscal y Fondos Distintos de Aportaciones	-	333,000	333,000	333,000	333,000	333,000
Transferencias, Asignaciones, Subsidios y Subvenciones, y Pensiones y Jubilaciones	-	-	-	-	-	-
Ingresos Derivados de Financiamientos	-	-	-	-	-	-
Total	23,327,000	2,443,202	25,770,202	25,770,198	24,157,022	830,022
				Ingresos excedentes		

Estado Analítico de Ingresos Por Fuente de Financiamiento	Ingreso					Diferencia (6 = 5 - 1)
	Estimado	Ampliaciones y Reducciones	Modificado	Devengado	Recaudado	
	(1)	(2)	(3= 1 + 2)	(4)	(5)	
Ingresos del Poder Ejecutivo Federal o Estatal y de los Municipios	-	-	-	-	-	-
Impuestos	-	-	-	-	-	-
Cuotas y Aportaciones de Seguridad Social	-	-	-	-	-	-
Contribuciones de Mejoras	-	-	-	-	-	-
Derechos	-	-	-	-	-	-
Productos ¹	-	-	-	-	-	-
Aprovechamientos ²	-	-	-	-	-	-
Participaciones, Aportaciones, Convenios, Incentivos Derivados de la Colaboración Fiscal y Fondos Distintos de Aportaciones	-	-	-	-	-	-
Transferencias, Asignaciones, Subsidios y Subvenciones, y Pensiones y Jubilaciones	-	-	-	-	-	-
Ingresos de los Entes Públicos de los Poderes Legislativo y Judicial, de los Órganos Autónomos y del Sector Paraestatal o Paramunicipal, así como de las Empresas Productivas del Estado	23,327,000	2,110,202	25,437,202	25,437,198	23,824,022	497,022
Cuotas y Aportaciones de Seguridad Social	-	-	-	-	-	-
Productos ¹	-	-	-	-	-	-
Ingresos por Venta de Bienes, Prestación de Servicios y Otros Ingresos ³	23,327,000	2,110,202	25,437,202	25,437,198	23,824,022	497,022
Transferencias, Asignaciones, Subsidios y Subvenciones, y Pensiones y Jubilaciones	-	-	-	-	-	-
Ingresos Derivados de Financiamientos	-	-	-	-	-	-
Ingresos Derivados de Financiamientos	-	-	-	-	-	-
Total	23,327,000	2,110,202	25,437,202	25,437,198	23,824,022	497,022
				Ingresos excedentes		

¹ Incluye intereses que generan las cuentas bancarias de los entes públicos en productos.

² Incluye donativos en efectivo del Poder Ejecutivo, entre otros aprovechamientos.

³ Se refiere a los ingresos propios obtenidos por los Poderes Legislativo y Judicial, los Órganos Autónomos y las entidades de la administración pública paraestatal y paramunicipal, por sus actividades diversas no inherentes a su operación que generan recursos y que no sean ingresos por venta de bienes o prestación de servicios, tales como donativos en efectivo, entre otros.

Concepto	Ingreso					Diferencia
	Estimado	Ampliaciones/ (Reducciones)	Modificado	Devengado	Recaudado	
Ingresos de Libre Disposición						
<i>Impuestos</i>	-	-	-	-	-	-
<i>Cuotas y Aportaciones de Seguridad Social</i>	-	-	-	-	-	-
<i>Contribuciones de Mejoras</i>	-	-	-	-	-	-
<i>Derechos</i>	-	-	-	-	-	-
<i>Productos</i>	-	-	-	-	-	-
<i>Aprovechamientos</i>	-	-	-	-	-	-
<i>Ingresos por Venta de Bienes y Prestación de Servicios</i>	6,300,000	925,588	7,225,588	7,225,588	6,694,100	394,100
<i>Participaciones</i>	-	-	-	-	-	-
Fondo General de Participaciones	-	-	-	-	-	-
Fondo de Fomento Municipal	-	-	-	-	-	-
Fondo de Fiscalización y Recaudación	-	-	-	-	-	-
Fondo de Compensación	-	-	-	-	-	-
Fondo de Extracción de Hidrocarburos	-	-	-	-	-	-
Impuesto Especial Sobre Producción y Servicios	-	-	-	-	-	-
0.136% de la Recaudación Federal Participable	-	-	-	-	-	-
3.17% Sobre Extracción de Petróleo	-	-	-	-	-	-
Gasolinas y Diésel	-	-	-	-	-	-
Fondo del Impuesto Sobre la Renta	-	-	-	-	-	-
Fondo de Estabilización de los Ingresos de las Ent. Fed.	-	-	-	-	-	-
<i>Incentivos Derivados de la Colaboración Fiscal</i>	-	-	-	-	-	-
Tenencia o Uso de Vehículos	-	-	-	-	-	-
Fondo de Compensación ISAN	-	-	-	-	-	-
Impuesto Sobre Automóviles Nuevos	-	-	-	-	-	-
Fondo de Compensación de Repecos-Intermedios	-	-	-	-	-	-
Otros Incentivos Económicos	-	-	-	-	-	-
<i>Transferencias y Asignaciones</i>	-	-	-	-	-	-
<i>Convenios</i>	-	-	-	-	-	-
Otros Convenios y Subsidios	-	-	-	-	-	-
<i>Otros Ingresos de Libre Disposición</i>	17,027,000	1,184,614	18,211,614	18,211,610	17,129,922	102,922
Participaciones en Ingresos Locales	-	-	-	-	-	-
Otros Ingresos de Libre Disposición	17,027,000	1,184,614	18,211,614	18,211,610	17,129,922	102,922
Total de Ingresos de Libre Disposición	23,327,000	2,110,202	25,437,202	25,437,198	23,824,022	497,022
Ingresos Excedentes de Ingresos de Libre Disposición						
Transferencias Federales Etiquetadas						
<i>Aportaciones</i>	-	-	-	-	-	-
Fondo de Aport. para la Nómina Educativa y Gto. Op.	-	-	-	-	-	-
Fondo de Aportaciones para los Servicios de Salud	-	-	-	-	-	-
Fondo de Aportaciones para la Infraestructura Social	-	-	-	-	-	-
Fondo de Aport. para el Fortalecimiento de los Municipios y de las Demarcaciones Territoriales del Distrito Federal	-	-	-	-	-	-
Fondo de Aportaciones Múltiples	-	-	-	-	-	-
Fondo de Aport. para la Educación Tec. y de Adultos	-	-	-	-	-	-
Fondo de Aportaciones para la Seguridad Pública de los Estados y del Distrito Federal	-	-	-	-	-	-
Fondo de Aportaciones para el Fortalecimiento de las Entidades Federativas	-	-	-	-	-	-
<i>Convenios</i>	-	333,000	333,000	333,000	333,000	333,000
Convenios de Protección Social en Salud	-	-	-	-	-	-
Convenios de Descentralización	-	-	-	-	-	-
Convenios de Reasignación	-	-	-	-	-	-
Otros Convenios y Subsidios	-	333,000	333,000	333,000	333,000	333,000
<i>Fondos Distintos de Aportaciones</i>	-	-	-	-	-	-
Fondo para Entidades Federativas y Municipios Productores de Hidrocarburos	-	-	-	-	-	-
Fondo Minero	-	-	-	-	-	-
<i>Transferencias, Asignaciones, Subsidios y Subvenciones, y Pensiones y Jubilaciones</i>	-	-	-	-	-	-
<i>Otras Transferencias Federales Etiquetadas</i>	-	-	-	-	-	-
Total de Transferencias Federales Etiquetadas	-	333,000	333,000	333,000	333,000	333,000
Ingresos Derivados de Financiamientos						
<i>Ingresos Derivados de Financiamientos</i>	-	-	-	-	-	-
Total de Ingresos	23,327,000	2,443,202	25,770,202	25,770,198	24,157,022	830,022
Datos Informativos						
1. Ingresos Derivados de Financiamientos con Fuente de Pago de Ingresos de Libre Disposición	-	-	-	-	-	-
2. Ingresos Derivados de Financiamientos con Fuente de Pago de Transferencias Federales Etiquetadas	-	-	-	-	-	-
3. Ingresos Derivados de Financiamientos	-	-	-	-	-	-

(Pesos)

Concepto	Egresos					Subejercicio
	Aprobado	Ampliaciones/ (Reducciones)	Modificado	Devengado	Pagado	
	1	2	3 = (1 + 2)	4	5	
Servicios Personales	22,630,356	-	22,630,356	22,637,095	21,647,960	(6,739)
Remuneraciones al Personal de Carácter Permanente	7,066,758	(1,263,166)	5,803,592	5,803,592	5,803,592	-
Remuneraciones al Personal de Carácter Transitorio	10,220,000	1,953,754	12,173,754	12,173,754	12,173,754	-
Remuneraciones Adicionales y Especiales	2,686,587	(446,303)	2,240,284	2,252,788	1,622,094	(12,504)
Seguridad Social	1,632,423	(326,109)	1,306,314	1,300,549	1,130,605	5,765
Otras Prestaciones Sociales y Económicas	1,024,588	20,137	1,044,725	1,044,725	856,228	-
Previsiones	-	-	-	-	-	-
Pago de Estimulos a Servidores Públicos	-	61,687	61,687	61,687	61,687	-
Materiales y Suministros	107,800	133,804	241,604	241,604	241,604	-
Materiales de Admón, Emisión de Doctos. y Artículos Oficiales	49,700	117,809	167,509	167,509	167,509	-
Alimentos y Utensilios	3,500	9,476	12,976	12,976	12,976	-
Materias Primas y Materiales de Producción y Comercialización	-	-	-	-	-	-
Materiales y Artículos de Construcción y de Reparación	21,600	479	22,079	22,079	22,079	-
Productos Químicos, Farmacéuticos y de Laboratorio	3,000	(89)	2,911	2,911	2,911	-
Combustibles, Lubricantes y Aditivos	30,000	(2,069)	27,931	27,931	27,931	-
Vestuario, Blancos, Prendas de Protección y Artículos Deportivos	-	4,747	4,747	4,747	4,747	-
Materiales y Suministros Para Seguridad	-	-	-	-	-	-
Herramientas, Refacciones y Accesorios Menores	-	3,451	3,451	3,451	3,451	-
Servicios Generales	588,844	1,289,772	1,878,616	1,842,536	1,777,920	36,080
Servicios Básicos	46,800	187,440	234,240	233,252	233,252	988
Servicios de Arrendamiento	18,000	33,828	51,828	51,828	51,828	-
Servicios Profesionales, Científicos, Técnicos y Otros Servicios	15,000	161,238	176,238	176,238	176,238	-
Servicios Financieros, Bancarios y Comerciales	21,000	89,212	110,212	110,212	110,212	-
Servicios de Instalación, Reparación, Mantto. y Conservación	23,850	76,356	100,206	100,206	100,206	-
Servicios de Comunicación Social y Publicidad	15,000	519,886	534,886	534,794	534,794	92
Servicios de Traslado y Viáticos	84,500	274,110	358,610	323,610	305,210	35,000
Servicios Oficiales	-	223	223	223	18	-
Otros Servicios Generales	364,694	(52,521)	312,173	312,173	266,162	-
Transferencias, Asignaciones, Subsidios y Otras Ayudas	-	926,147	926,147	926,147	776,332	-
Transferencias Internas y Asignaciones al Sector Público	-	-	-	-	-	-
Transferencias al Resto del Sector Público	-	-	-	-	-	-
Subsidios y Subvenciones	-	-	-	-	-	-
Ayudas Sociales	-	-	-	-	-	-
Pensiones y Jubilaciones	-	926,147	926,147	926,147	776,332	-
Transferencias a Fideicomisos, Mandatos y Otros Análogos	-	-	-	-	-	-
Transferencias a la Seguridad Social	-	-	-	-	-	-
Donativos	-	-	-	-	-	-
Transferencias al Exterior	-	-	-	-	-	-
Bienes Muebles, Inmuebles e Intangibles	-	38,000	38,000	38,000	38,000	-
Mobiliario y Equipo de Administración	-	-	-	-	-	-
Mobiliario y Equipo Educacional y Recreativo	-	-	-	-	-	-
Equipo e Instrumental Médico y de Laboratorio	-	-	-	-	-	-
Vehículos y Equipo de Transporte	-	-	-	-	-	-
Equipo de Defensa y Seguridad	-	-	-	-	-	-
Maquinaria, Otros Equipos y Herramientas	-	-	-	-	-	-
Activos Biológicos	-	-	-	-	-	-
Bienes Inmuebles	-	-	-	-	-	-
Activos Intangibles	-	38,000	38,000	38,000	38,000	-
Inversión Pública	-	-	-	-	-	-
Obra Pública en Bienes de Dominio Público	-	-	-	-	-	-
Obra Pública en Bienes Propios	-	-	-	-	-	-
Proyectos Productivos y Acciones de Fomento	-	-	-	-	-	-
Inversiones Financieras y Otras Provisiones	-	-	-	-	-	-
Inversiones Para el Fomento de Actividades Productivas	-	-	-	-	-	-
Acciones y Participaciones de Capital	-	-	-	-	-	-
Compra de Títulos y Valores	-	-	-	-	-	-
Concesión de Préstamos	-	-	-	-	-	-
Inversiones en Fideicomisos, Mandatos y Otros Análogos	-	-	-	-	-	-
Otras Inversiones Financieras	-	-	-	-	-	-
Provisiones para Contingencias y Otras Erogaciones Especiales	-	-	-	-	-	-
Participaciones y Aportaciones	-	-	-	-	-	-
Participaciones	-	-	-	-	-	-
Aportaciones	-	-	-	-	-	-
Convenios	-	-	-	-	-	-
Deuda Pública	-	-	-	-	-	-
Amortización de la Deuda Pública	-	-	-	-	-	-
Intereses de la Deuda Pública	-	-	-	-	-	-
Comisiones de la Deuda Pública	-	-	-	-	-	-
Gastos de la Deuda Pública	-	-	-	-	-	-
Costo por Coberturas	-	-	-	-	-	-
Apoyos Financieros	-	-	-	-	-	-
Adeudos de Ejercicios Fiscales Anteriores (Adefas)	-	-	-	-	-	-
Total del Gasto	23,327,000	2,387,723	25,714,723	25,685,382	24,481,816	29,341

Concepto	Egresos					Subejercicio
	Aprobado	Ampliaciones / (Reducciones)	Modificado	Devengado	Pagado	
Gasto No Etiquetado	23,327,000	2,054,723	25,381,723	25,352,382	24,148,816	29,341
Servicios Personales	22,630,356	-	22,630,356	22,637,095	21,647,960	(6,739)
Remuneraciones al Personal de Carácter Permanente	7,066,758	(1,263,166)	5,803,592	5,803,592	5,803,592	-
Remuneraciones al Personal de Carácter Transitorio	10,220,000	1,953,754	12,173,754	12,173,754	12,173,754	-
Remuneraciones Adicionales y Especiales	2,686,587	(446,303)	2,240,284	2,252,788	1,622,094	(12,504)
Seguridad Social	1,632,423	(326,109)	1,306,314	1,300,549	1,130,605	5,765
Otras Prestaciones Sociales y Económicas	1,024,588	20,137	1,044,725	1,044,725	856,228	-
Previsiones	-	-	-	-	-	-
Pago de Estímulos a Servidores Públicos	-	61,687	61,687	61,687	61,687	-
Materiales y Suministros	107,800	133,804	241,604	241,604	241,604	-
Materiales de Admón., Emisión de Doctos. y Art. Oficiales	49,700	117,809	167,509	167,509	167,509	-
Alimentos y Utensilios	3,500	9,476	12,976	12,976	12,976	-
Materias Primas y Materiales de Prod. y Comercialización	-	-	-	-	-	-
Materiales y Artículos de Construcción y de Reparación	21,600	479	22,079	22,079	22,079	-
Productos Químicos, Farmacéuticos y de Laboratorio	3,000	(89)	2,911	2,911	2,911	-
Combustibles, Lubricantes y Aditivos	30,000	(2,069)	27,931	27,931	27,931	-
Vestuario, Blancos, Prendas de Protección y Art. Deportivos	-	4,747	4,747	4,747	4,747	-
Materiales y Suministros Para Seguridad	-	-	-	-	-	-
Herramientas, Refacciones y Accesorios Menores	-	3,451	3,451	3,451	3,451	-
Servicios Generales	588,844	956,772	1,545,616	1,509,536	1,444,920	36,080
Servicios Básicos	46,800	187,440	234,240	233,252	233,252	988
Servicios de Arrendamiento	18,000	33,828	51,828	51,828	51,828	-
Servicios Profesionales, Científicos, Técnicos y Otros Serv.	15,000	161,238	176,238	176,238	176,238	-
Servicios Financieros, Bancarios y Comerciales	21,000	89,212	110,212	110,212	110,212	-
Servicios de Instalación, Reparación, Mantto. y Conservación	23,850	76,356	100,206	100,206	100,206	-
Servicios de Comunicación Social y Publicidad	15,000	186,886	201,886	201,794	201,794	92
Servicios de Traslado y Viáticos	84,500	274,110	358,610	323,610	305,210	35,000
Servicios Oficiales	-	223	223	223	18	-
Otros Servicios Generales	364,694	(52,521)	312,173	312,173	266,162	-
Transferencias, Asignaciones, Subsidios y Otras Ayudas	-	926,147	926,147	926,147	776,332	-
Transferencias Internas y Asignaciones al Sector Público	-	-	-	-	-	-
Transferencias al Resto del Sector Público	-	-	-	-	-	-
Subsidios y Subvenciones	-	-	-	-	-	-
Ayudas Sociales	-	-	-	-	-	-
Pensiones y Jubilaciones	-	926,147	926,147	926,147	776,332	-
Transferencias a Fideicomisos, Mandatos y Otros Análogos	-	-	-	-	-	-
Transferencias a la Seguridad Social	-	-	-	-	-	-
Donativos	-	-	-	-	-	-
Transferencias al Exterior	-	-	-	-	-	-
Bienes Muebles, Inmuebles e Intangibles	-	38,000	38,000	38,000	38,000	-
Mobiliario y Equipo de Administración	-	-	-	-	-	-
Mobiliario y Equipo Educativo y Recreativo	-	-	-	-	-	-
Equipo e Instrumental Médico y de Laboratorio	-	-	-	-	-	-
Vehículos y Equipo de Transporte	-	-	-	-	-	-
Equipo de Defensa y Seguridad	-	-	-	-	-	-
Maquinaria, Otros Equipos y Herramientas	-	-	-	-	-	-
Activos Biológicos	-	-	-	-	-	-
Bienes Inmuebles	-	-	-	-	-	-
Activos Intangibles	-	38,000	38,000	38,000	38,000	-
Inversión Pública	-	-	-	-	-	-
Obra Pública en Bienes de Dominio Público	-	-	-	-	-	-
Obra Pública en Bienes Propios	-	-	-	-	-	-
Proyectos Productivos y Acciones de Fomento	-	-	-	-	-	-
Inversiones Financieras y Otras Provisiones	-	-	-	-	-	-
Inversiones Para el Fomento de Actividades Productivas	-	-	-	-	-	-
Acciones y Participaciones de Capital	-	-	-	-	-	-
Compra de Títulos y Valores	-	-	-	-	-	-
Concesión de Préstamos	-	-	-	-	-	-
Inversiones en Fideicomisos, Mandatos y Otros Análogos	-	-	-	-	-	-
Fideicomiso de Desastres Naturales (Informativo)	-	-	-	-	-	-
Otras Inversiones Financieras	-	-	-	-	-	-
Provisiones para Contingencias y Otras Erogaciones Especiales	-	-	-	-	-	-
Participaciones y Aportaciones	-	-	-	-	-	-
Participaciones	-	-	-	-	-	-
Aportaciones	-	-	-	-	-	-
Convenios	-	-	-	-	-	-
Deuda Pública	-	-	-	-	-	-
Amortización de la Deuda Pública	-	-	-	-	-	-
Intereses de la Deuda Pública	-	-	-	-	-	-
Comisiones de la Deuda Pública	-	-	-	-	-	-
Gastos de la Deuda Pública	-	-	-	-	-	-
Costo por Coberturas	-	-	-	-	-	-
Apoyos Financieros	-	-	-	-	-	-
Adeudos de Ejercicios Fiscales Anteriores (Adefas)	-	-	-	-	-	-

Concepto	Egresos					Subejercicio
	Aprobado	Ampliaciones / (Reducciones)	Modificado	Devengado	Pagado	
Gasto Etiquetado	-	333,000	333,000	333,000	333,000	-
Servicios Personales	-	-	-	-	-	-
Remuneraciones al Personal de Carácter Permanente	-	-	-	-	-	-
Remuneraciones al Personal de Carácter Transitorio	-	-	-	-	-	-
Remuneraciones Adicionales y Especiales	-	-	-	-	-	-
Seguridad Social	-	-	-	-	-	-
Otras Prestaciones Sociales y Económicas	-	-	-	-	-	-
Previsiones	-	-	-	-	-	-
Pago de Estímulos a Servidores Públicos	-	-	-	-	-	-
Materiales y Suministros	-	-	-	-	-	-
Materiales de Admón., Emisión de Doctos. y Art. Oficiales	-	-	-	-	-	-
Alimentos y Utensilios	-	-	-	-	-	-
Materias Primas y Materiales de Prod. y Comercialización	-	-	-	-	-	-
Materiales y Artículos de Construcción y de Reparación	-	-	-	-	-	-
Productos Químicos, Farmacéuticos y de Laboratorio	-	-	-	-	-	-
Combustibles, Lubricantes y Aditivos	-	-	-	-	-	-
Vestuario, Blancos, Prendas de Protección y Art. Deportivos	-	-	-	-	-	-
Materiales y Suministros Para Seguridad	-	-	-	-	-	-
Herramientas, Refacciones y Accesorios Menores	-	-	-	-	-	-
Servicios Generales	-	333,000	333,000	333,000	333,000	-
Servicios Básicos	-	-	-	-	-	-
Servicios de Arrendamiento	-	-	-	-	-	-
Servicios Profesionales, Científicos, Técnicos y Otros Serv.	-	-	-	-	-	-
Servicios Financieros, Bancarios y Comerciales	-	-	-	-	-	-
Servicios de Instalación, Reparación, Mantto. y Conservación	-	-	-	-	-	-
Servicios de Comunicación Social y Publicidad	-	333,000	333,000	333,000	333,000	-
Servicios de Traslado y Viáticos	-	-	-	-	-	-
Servicios Oficiales	-	-	-	-	-	-
Otros Servicios Generales	-	-	-	-	-	-
Transferencias, Asignaciones, Subsidios y Otras Ayudas	-	-	-	-	-	-
Transferencias Internas y Asignaciones al Sector Público	-	-	-	-	-	-
Transferencias al Resto del Sector Público	-	-	-	-	-	-
Subsidios y Subvenciones	-	-	-	-	-	-
Ayudas Sociales	-	-	-	-	-	-
Pensiones y Jubilaciones	-	-	-	-	-	-
Transferencias a Fideicomisos, Mandatos y Otros Análogos	-	-	-	-	-	-
Transferencias a la Seguridad Social	-	-	-	-	-	-
Donativos	-	-	-	-	-	-
Transferencias al Exterior	-	-	-	-	-	-
Bienes Muebles, Inmuebles e Intangibles	-	-	-	-	-	-
Mobiliario y Equipo de Administración	-	-	-	-	-	-
Mobiliario y Equipo Educativo y Recreativo	-	-	-	-	-	-
Equipo e Instrumental Médico y de Laboratorio	-	-	-	-	-	-
Vehículos y Equipo de Transporte	-	-	-	-	-	-
Equipo de Defensa y Seguridad	-	-	-	-	-	-
Maquinaria, Otros Equipos y Herramientas	-	-	-	-	-	-
Activos Biológicos	-	-	-	-	-	-
Bienes Inmuebles	-	-	-	-	-	-
Activos Intangibles	-	-	-	-	-	-
Inversión Pública	-	-	-	-	-	-
Obra Pública en Bienes de Dominio Público	-	-	-	-	-	-
Obra Pública en Bienes Propios	-	-	-	-	-	-
Proyectos Productivos y Acciones de Fomento	-	-	-	-	-	-
Inversiones Financieras y Otras Provisiones	-	-	-	-	-	-
Inversiones Para el Fomento de Actividades Productivas	-	-	-	-	-	-
Acciones y Participaciones de Capital	-	-	-	-	-	-
Compra de Títulos y Valores	-	-	-	-	-	-
Concesión de Préstamos	-	-	-	-	-	-
Inversiones en Fideicomisos, Mandatos y Otros Análogos	-	-	-	-	-	-
Fideicomiso de Desastres Naturales (Informativo)	-	-	-	-	-	-
Otras Inversiones Financieras	-	-	-	-	-	-
Provisiones para Contingencias y Otras Erogaciones Especiales	-	-	-	-	-	-
Participaciones y Aportaciones	-	-	-	-	-	-
Participaciones	-	-	-	-	-	-
Aportaciones	-	-	-	-	-	-
Convenios	-	-	-	-	-	-
Deuda Pública	-	-	-	-	-	-
Amortización de la Deuda Pública	-	-	-	-	-	-
Intereses de la Deuda Pública	-	-	-	-	-	-
Comisiones de la Deuda Pública	-	-	-	-	-	-
Gastos de la Deuda Pública	-	-	-	-	-	-
Costo por Coberturas	-	-	-	-	-	-
Apoyos Financieros	-	-	-	-	-	-
Adeudos de Ejercicios Fiscales Anteriores (Adefas)	-	-	-	-	-	-
Total de Egresos	23,327,000	2,387,723	25,714,723	25,685,382	24,481,816	29,341

Concepto	Egresos					Subejercicio
	Aprobado	Ampliaciones/ (Reducciones)	Modificado	Devengado	Pagado	
	1	2	3 = (1 + 2)	4	5	
Jefatura de la Oficina de la Gobernatura del Estado	-	-	-	-	-	-
Secretaría de Gobierno	-	-	-	-	-	-
Secretaría de Hacienda	-	-	-	-	-	-
Secretaría de Desarrollo Económico y del Trabajo	-	-	-	-	-	-
Secretaría de Desarrollo Agropecuario	-	-	-	-	-	-
Secretaría de Obras Públicas	-	-	-	-	-	-
Secretaría de Educación	-	-	-	-	-	-
Secretaría de Salud	-	-	-	-	-	-
Secretaría de Administración	-	-	-	-	-	-
Secretaría de la Contraloría	-	-	-	-	-	-
Secretaría de Turismo y Cultura	-	-	-	-	-	-
Secretaría de Desarrollo Social	-	-	-	-	-	-
Secretaría de Desarrollo Sustentable	-	-	-	-	-	-
Secretaría de Movilidad y Transporte	-	-	-	-	-	-
Comisión Estatal de Seguridad Pública	-	-	-	-	-	-
Consejería Jurídica	-	-	-	-	-	-
Gastos Institucionales	-	-	-	-	-	-
Total del Gasto	-	-	-	-	-	-

Centro Morenense de las Artes
Estado Analítico del Ejercicio del Presupuesto de Egresos
Clasificación Administrativa
Del 1 de enero al 31 de diciembre de 2019

Concepto	Egresos					Subejercicio
	Aprobado	Ampliaciones/ (Reducciones)	Modificado	Devengado	Pagado	
	1	2	3 = (1 + 2)	4	5	
Poder Ejecutivo	-	-	-	-	-	-
Poder Legislativo	-	-	-	-	-	-
Poder Judicial	-	-	-	-	-	-
Organismos Autónomos	-	-	-	-	-	-
Poder Ejecutivo de los Municipios	-	-	-	-	-	-
Total del Gasto	-	-	-	-	-	-

Sector Paraestatal del Gobierno del Estado de Morelos
Estado Analítico del Ejercicio del Presupuesto de Egresos
Clasificación Administrativa
Del 1 de enero al 31 de diciembre de 2019

Concepto	Egresos					Subejercicio
	Aprobado	Ampliaciones/ (Reducciones)	Modificado	Devengado	Pagado	
	1	2	3 = (1 + 2)	4	5	
Entidades Paraestatales y Fideicomisos No Empresariales y No Financieros	23,327,000	2,387,723	25,714,723	25,685,382	24,481,816	29,341
Instituciones Públicas de la Seguridad Social	-	-	-	-	-	-
Entidades Paraestatales Empresariales No Financieras con Participación Estatal Mayoritaria	-	-	-	-	-	-
Fideicomisos Empresariales No Financieros con Participación Estatal Mayoritaria	-	-	-	-	-	-
Entidades Paraestatales Empresariales Financieras Monetarias con Participación Estatal Mayoritaria	-	-	-	-	-	-
Entidades Paraestatales Empresariales Financieras No Monetarias con Participación Estatal Mayoritaria	-	-	-	-	-	-
Fideicomisos Financieros Públicos con Participación Estatal Mayoritaria	-	-	-	-	-	-
Total del Gasto	23,327,000	2,387,723	25,714,723	25,685,382	24,481,816	29,341

Concepto	Egresos					Subejercicio
	Aprobado	Ampliaciones/ (Reducciones)	Modificado	Devengado	Pagado	
Gasto No Etiquetado	23,327,000	2,054,723	25,381,723	25,352,382	24,148,816	29,341
Jefatura de la Oficina de la Gobernatura del Estado	-	-	-	-	-	-
Secretaría de Gobierno	-	-	-	-	-	-
Secretaría de Hacienda	-	-	-	-	-	-
Secretaría de Desarrollo Económico y del Trabajo	-	-	-	-	-	-
Secretaría de Desarrollo Agropecuario	-	-	-	-	-	-
Secretaría de Obras Públicas	-	-	-	-	-	-
Secretaría de Educación	-	-	-	-	-	-
Secretaría de Salud	-	-	-	-	-	-
Secretaría de Administración	-	-	-	-	-	-
Secretaría de la Contraloría	-	-	-	-	-	-
Secretaría de Turismo y Cultura	-	-	-	-	-	-
Secretaría de Desarrollo Social	-	-	-	-	-	-
Secretaría de Desarrollo Sustentable	-	-	-	-	-	-
Secretaría de Movilidad y Transporte	-	-	-	-	-	-
Comisión Estatal de Seguridad Pública	-	-	-	-	-	-
Consejería Jurídica	-	-	-	-	-	-
Gastos Institucionales	-	-	-	-	-	-
Poder Legislativo	-	-	-	-	-	-
Poder Judicial	-	-	-	-	-	-
Organismos Autónomos	-	-	-	-	-	-
Entidades Paraestatales y Fideicomisos No Empresariales y No Financieros	23,327,000	2,054,723	25,381,723	25,352,382	24,148,816	29,341
Fideicomisos Empresariales No Financieros con Participación Estatal Mayoritaria	-	-	-	-	-	-
Poder Ejecutivo de los Municipios	-	-	-	-	-	-
Gasto Etiquetado	-	333,000	333,000	333,000	333,000	-
Jefatura de la Oficina de la Gobernatura del Estado	-	-	-	-	-	-
Secretaría de Gobierno	-	-	-	-	-	-
Secretaría de Hacienda	-	-	-	-	-	-
Secretaría de Desarrollo Económico y del Trabajo	-	-	-	-	-	-
Secretaría de Desarrollo Agropecuario	-	-	-	-	-	-
Secretaría de Obras Públicas	-	-	-	-	-	-
Secretaría de Educación	-	-	-	-	-	-
Secretaría de Salud	-	-	-	-	-	-
Secretaría de Administración	-	-	-	-	-	-
Secretaría de la Contraloría	-	-	-	-	-	-
Secretaría de Turismo y Cultura	-	-	-	-	-	-
Secretaría de Desarrollo Social	-	-	-	-	-	-
Secretaría de Desarrollo Sustentable	-	-	-	-	-	-
Secretaría de Movilidad y Transporte	-	-	-	-	-	-
Comisión Estatal de Seguridad Pública	-	-	-	-	-	-
Consejería Jurídica	-	-	-	-	-	-
Gastos Institucionales	-	-	-	-	-	-
Poder Legislativo	-	-	-	-	-	-
Poder Judicial	-	-	-	-	-	-
Organismos Autónomos	-	-	-	-	-	-
Entidades Paraestatales y Fideicomisos No Empresariales y No Financieros	-	333,000	333,000	333,000	333,000	-
Fideicomisos Empresariales No Financieros con Participación Estatal Mayoritaria	-	-	-	-	-	-
Poder Ejecutivo de los Municipios	-	-	-	-	-	-
Total de Egresos	23,327,000	2,387,723	25,714,723	25,685,382	24,481,816	29,341

Concepto	Egresos					Subejercicio 6 = (3 - 4)
	Aprobado	Ampliaciones/ (Reducciones)	Modificado	Devengado	Pagado	
	1	2	3 = (1 + 2)	4	5	
Gobierno	-	-	-	-	-	-
Legislación	-	-	-	-	-	-
Justicia	-	-	-	-	-	-
Coordinación de la Política de Gobierno	-	-	-	-	-	-
Relaciones Exteriores	-	-	-	-	-	-
Asuntos Financieros y Hacendarios	-	-	-	-	-	-
Seguridad Nacional	-	-	-	-	-	-
Asuntos de Orden Público y de Seguridad Interior	-	-	-	-	-	-
Otros Servicios Generales	-	-	-	-	-	-
Desarrollo Social	23,327,000	2,387,723	25,714,723	25,685,382	24,481,816	29,341
Protección Ambiental	-	-	-	-	-	-
Vivienda y Servicios a la Comunidad	-	-	-	-	-	-
Salud	-	-	-	-	-	-
Recreación, Cultura y Otras Manifestaciones Sociales	-	-	-	-	-	-
Educación	23,327,000	2,387,723	25,714,723	25,685,382	24,481,816	29,341
Protección Social	-	-	-	-	-	-
Otros Asuntos Sociales	-	-	-	-	-	-
Desarrollo Económico	-	-	-	-	-	-
Asuntos Económicos, Comerciales y Laborales en General	-	-	-	-	-	-
Agropecuaria, Silvicultura, Pesca y Caza	-	-	-	-	-	-
Combustibles y Energía	-	-	-	-	-	-
Minería, Manufacturas y Construcción	-	-	-	-	-	-
Transporte	-	-	-	-	-	-
Comunicaciones	-	-	-	-	-	-
Turismo	-	-	-	-	-	-
Ciencia, Tecnología e Innovación	-	-	-	-	-	-
Otras Industrias y Otros Asuntos Económicos	-	-	-	-	-	-
Otras no Clasificadas en Funciones Anteriores	-	-	-	-	-	-
Transacciones de la Deuda Pública / Costo Financiero de la Deuda	-	-	-	-	-	-
Transferencias, Participaciones y Aportaciones entre Diferentes Niveles y Ordenes de Gobierno	-	-	-	-	-	-
Saneamiento del Sistema Financiero	-	-	-	-	-	-
Adeudos de Ejercicios Fiscales Anteriores	-	-	-	-	-	-
Total del Gasto	23,327,000	2,387,723	25,714,723	25,685,382	24,481,816	29,341

Concepto	Egresos					Subejercicio
	Aprobado	Ampliaciones/ (Reducciones)	Modificado	Devengado	Pagado	
Gasto No Etiquetado	23,327,000	2,054,723	25,381,723	25,352,382	24,148,816	29,341
Gobierno	-	-	-	-	-	-
Legislación	-	-	-	-	-	-
Justicia	-	-	-	-	-	-
Coordinación de la Política de Gobierno	-	-	-	-	-	-
Relaciones Exteriores	-	-	-	-	-	-
Asuntos Financieros y Hacendarios	-	-	-	-	-	-
Seguridad Nacional	-	-	-	-	-	-
Asuntos de Orden Público y de Seguridad Interior	-	-	-	-	-	-
Otros Servicios Generales	-	-	-	-	-	-
Desarrollo Social	23,327,000	2,054,723	25,381,723	25,352,382	24,148,816	29,341
Protección Ambiental	-	-	-	-	-	-
Vivienda y Servicios a la Comunidad	-	-	-	-	-	-
Salud	-	-	-	-	-	-
Recreación, Cultura y Otras Manifestaciones Sociales	-	-	-	-	-	-
Educación	23,327,000	2,054,723	25,381,723	25,352,382	24,148,816	29,341
Protección Social	-	-	-	-	-	-
Otros Asuntos Sociales	-	-	-	-	-	-
Desarrollo Económico	-	-	-	-	-	-
Asuntos Económicos, Comerciales y Laborales en Gral.	-	-	-	-	-	-
Agropecuaria, Silvicultura, Pesca y Caza	-	-	-	-	-	-
Combustibles y Energía	-	-	-	-	-	-
Minería, Manufacturas y Construcción	-	-	-	-	-	-
Transporte	-	-	-	-	-	-
Comunicaciones	-	-	-	-	-	-
Turismo	-	-	-	-	-	-
Ciencia, Tecnología e Innovación	-	-	-	-	-	-
Otras Industrias y Otros Asuntos Económicos	-	-	-	-	-	-
Otras no Clasificadas en Funciones Anteriores	-	-	-	-	-	-
Transacciones de la Deuda Pública / Costo Financiero de la Deuda	-	-	-	-	-	-
Transferencias, Participaciones y Aportaciones entre Diferentes Niveles y Ordenes de Gobierno	-	-	-	-	-	-
Saneamiento del Sistema Financiero	-	-	-	-	-	-
Adeudos de Ejercicios Fiscales Anteriores	-	-	-	-	-	-
Gasto Etiquetado	-	333,000	333,000	333,000	333,000	-
Gobierno	-	-	-	-	-	-
Legislación	-	-	-	-	-	-
Justicia	-	-	-	-	-	-
Coordinación de la Política de Gobierno	-	-	-	-	-	-
Relaciones Exteriores	-	-	-	-	-	-
Asuntos Financieros y Hacendarios	-	-	-	-	-	-
Seguridad Nacional	-	-	-	-	-	-
Asuntos de Orden Público y de Seguridad Interior	-	-	-	-	-	-
Otros Servicios Generales	-	-	-	-	-	-
Desarrollo Social	-	333,000	333,000	333,000	333,000	-
Protección Ambiental	-	-	-	-	-	-
Vivienda y Servicios a la Comunidad	-	-	-	-	-	-
Salud	-	-	-	-	-	-
Recreación, Cultura y Otras Manifestaciones Sociales	-	-	-	-	-	-
Educación	-	333,000	333,000	333,000	333,000	-
Protección Social	-	-	-	-	-	-
Otros Asuntos Sociales	-	-	-	-	-	-
Desarrollo Económico	-	-	-	-	-	-
Asuntos Económicos, Comerciales y Laborales en Gral.	-	-	-	-	-	-
Agropecuaria, Silvicultura, Pesca y Caza	-	-	-	-	-	-
Combustibles y Energía	-	-	-	-	-	-
Minería, Manufacturas y Construcción	-	-	-	-	-	-
Transporte	-	-	-	-	-	-
Comunicaciones	-	-	-	-	-	-
Turismo	-	-	-	-	-	-
Ciencia, Tecnología e Innovación	-	-	-	-	-	-
Otras Industrias y Otros Asuntos Económicos	-	-	-	-	-	-
Otras no Clasificadas en Funciones Anteriores	-	-	-	-	-	-
Transacciones de la Deuda Pública / Costo Financiero de la Deuda	-	-	-	-	-	-
Transferencias, Participaciones y Aportaciones entre Diferentes Niveles y Ordenes de Gobierno	-	-	-	-	-	-
Saneamiento del Sistema Financiero	-	-	-	-	-	-
Adeudos de Ejercicios Fiscales Anteriores	-	-	-	-	-	-
Total del Egresos	23,327,000	2,387,723	25,714,723	25,685,382	24,481,816	29,341

Concepto	Egresos					Subejercicio
	Aprobado	Ampliaciones/ (Reducciones)	Modificado	Devengado	Pagado	
Gasto No Etiquetado	22,630,356	-	22,630,356	22,637,095	21,647,960	(6,739)
<i>Personal Administrativo y de Servicio Público</i>	22,630,356	-	22,630,356	22,637,095	21,647,960	(6,739)
<i>Magisterio</i>	-	-	-	-	-	-
<i>Servicios de Salud</i>	-	-	-	-	-	-
Personal Administrativo	-	-	-	-	-	-
Personal Médico, Paramédico y afín	-	-	-	-	-	-
<i>Seguridad Pública</i>	-	-	-	-	-	-
<i>Gastos Asociados a la Implementación de Nuevas Leyes Fed. o Reformas a las Mismas</i>	-	-	-	-	-	-
Nombre del Programa o Ley 1	-	-	-	-	-	-
Nombre del Programa o Ley 2	-	-	-	-	-	-
<i>Sentencias Laborales Definitivas</i>	-	-	-	-	-	-
Gasto Etiquetado	-	-	-	-	-	-
<i>Personal Administrativo y de Servicio Público</i>	-	-	-	-	-	-
<i>Magisterio</i>	-	-	-	-	-	-
<i>Servicios de Salud</i>	-	-	-	-	-	-
Personal Administrativo	-	-	-	-	-	-
Personal Médico, Paramédico y afín	-	-	-	-	-	-
<i>Seguridad Pública</i>	-	-	-	-	-	-
<i>Gastos Asociados a la Implementación de Nuevas Leyes Fed. o Reformas a las Mismas</i>	-	-	-	-	-	-
Nombre del Programa o Ley 1	-	-	-	-	-	-
Nombre del Programa o Ley 2	-	-	-	-	-	-
<i>Sentencias Laborales Definitivas</i>	-	-	-	-	-	-
Total del Gasto en Servicios Personales	22,630,356	-	22,630,356	22,637,095	21,647,960	(6,739)

Centro Morelense de las Artes
Estado Analítico del Ejercicio del Presupuesto de Egresos
Clasificación Económica (por Tipo de Gasto)
Del 1 de enero al 31 de diciembre de 2019
(Pesos)



Concepto	Egresos					Subejercicio
	Aprobado	Ampliaciones/ (Reducciones)	Modificado	Devengado	Pagado	
	1	2	3 = (1 + 2)	4	5	6 = (3 - 4)
Gasto Corriente	23,327,000	2,387,723	25,714,723	25,685,382	24,481,816	29,341
Gasto de Capital	-	-	-	-	-	-
Amortización de la Deuda y Disminución de Pasivos	-	-	-	-	-	-
Pensiones y Jubilaciones	-	-	-	-	-	-
Participaciones	-	-	-	-	-	-
Total del Gasto	23,327,000	2,387,723	25,714,723	25,685,382	24,481,816	29,341



Centro
Morelense
de las Artes

Información Programática

CUENTA PÚBLICA
CENTRO MORELENSE DE LAS ARTES
ENERO - DICIEMBRE

2019

Concepto	Egresos					Subejercicio
	Aprobado	Ampliaciones/ (Reducciones)	Modificado	Devengado	Pagado	
	1	2	3 = (1 + 2)	4	5	6 = (3 - 4)
Programas						
Subsidios: Sector Social y Privado o Ent. Federativas y Municipios						
Sujetos a Reglas de Operación	-	-	-	-	-	-
Otros Subsidios	-	-	-	-	-	-
Desempeño de las Funciones	23,327,000	2,387,723	25,714,723	25,685,382	24,481,816	29,341
Prestación de Servicios Públicos	23,327,000	2,387,723	25,714,723	25,685,382	24,481,816	29,341
Provisión de Bienes Públicos	-	-	-	-	-	-
Planeación, Seguimiento y Evaluación de Políticas Públicas	-	-	-	-	-	-
Promoción y Fomento	-	-	-	-	-	-
Regulación y Supervisión	-	-	-	-	-	-
Funciones de las Fuerzas Armadas (Únicamente Gobierno Federal)	-	-	-	-	-	-
Específicos	-	-	-	-	-	-
Proyectos de Inversión	-	-	-	-	-	-
Administrativos y de Apoyo	-	-	-	-	-	-
Apoyo al Proceso Presupuestario y para Mejorar la Eficiencia Institucional	-	-	-	-	-	-
Apoyo a la Función Pública y al Mejoramiento de la Gestión	-	-	-	-	-	-
Operaciones Ajenas	-	-	-	-	-	-
Compromisos	-	-	-	-	-	-
Obligaciones de Cumplimiento de Resolución Jurisdiccional	-	-	-	-	-	-
Desastres Naturales	-	-	-	-	-	-
Obligaciones	-	-	-	-	-	-
Pensiones y Jubilaciones	-	-	-	-	-	-
Aportaciones a la Seguridad Social	-	-	-	-	-	-
Aportaciones a Fondos de Estabilización	-	-	-	-	-	-
Aportaciones a Fondos de Inversión y Reestructura de Pensiones	-	-	-	-	-	-
Programas de Gasto Federalizado (Gobierno Federal)	-	-	-	-	-	-
Gasto Federalizado	-	-	-	-	-	-
Participaciones a Entidades Federativas y Municipios	-	-	-	-	-	-
Costo financiero, deuda o apoyos a deudores y ahorradores de la banca	-	-	-	-	-	-
Adeudos de ejercicios fiscales anteriores	-	-	-	-	-	-
Total del Gasto	23,327,000	2,387,723	25,714,723	25,685,382	24,481,816	29,341

Centro Morelense de las Artes
Indicadores de Postura Fiscal
Del 1 de enero al 31 de diciembre de 2019
(Pesos)



Concepto	Estimado	Devengado	Pagado ³
I. Ingresos Presupuestarios (I=1+2)	23,327,000	25,770,198	24,157,022
1. Ingresos del Gobierno de la Entidad Federativa 1	23,327,000	25,437,198	23,824,022
2. Ingresos del Sector Paraestatal 1	-	333,000	333,000
II. Egresos Presupuestarios (II=3+4)	23,327,000	25,685,382	24,481,816
3. Egresos del Gobierno de la Entidad Federativa 2	-	-	-
4. Egresos del Sector Paraestatal 2	23,327,000	25,685,382	24,481,816
III. Balance Presupuestario (Superávit o Déficit) (III = I - II)	-	84,816	(324,794)

Concepto	Estimado	Devengado	Pagado ³
III. Balance presupuestario (Superávit o Déficit)	-	84,816	(324,794)
IV. Intereses, Comisiones y Gastos de la Deuda	-	-	-
V. Balance Primario (Superávit o Déficit) (V= III - IV)	-	84,816	(324,794)

Concepto	Estimado	Devengado	Pagado ³
A. Financiamiento	-	-	-
B. Amortización de la deuda	-	-	-
C. Endeudamiento ó desendeudamiento (C = A - B)	-	-	-

1 Los ingresos que se presentan son los ingresos presupuestarios totales sin incluir los ingresos por financiamientos. Los Ingresos del Gobierno de la Entidad Federativa corresponden a los del Poder Ejecutivo, Legislativo Judicial y Autónomos.

2 Los egresos que se presentan son los egresos presupuestarios totales sin incluir los egresos por amortización. Los egresos del Gobierno de la Entidad Federativa corresponden a los del Poder Ejecutivo, Legislativo, Judicial y Órganos Autónomos.

3 Para Ingresos se reportan los ingresos recaudados; para egresos se reportan los egresos pagados.



Programas y Proyectos de Inversión

NO APLICA

Indicadores de Resultados

NO APLICA



Centro
Morelense
de las Artes

Anexos

CUENTA PÚBLICA
CENTRO MORELENSE DE LAS ARTES
ENERO - DICIEMBRE

2019



Código	Descripción del Bien Inmueble	Valor en libros
	NO APLICA	



Clave	Fondo, Programa o Convenio	Datos de la Cuenta Bancaria	
		Institución Bancaria	Número de Cuenta
	FIDECOM	BANORTE	1078265265

Relación de esquemas bursátiles y de coberturas financieras

(Artículo 46, último párrafo LGCG)

NO APLICA

Información adicional que dispongan otras leyes

NO APLICA



MORELOS
2018 - 2024



Colegio de Bachilleres del Estado de Morelos

CUENTA PÚBLICA CONSOLIDADA
ENTIDADES PARAESTATALES
ENERO - DICIEMBRE

2019



Colegio de Bachilleres
del Estado de Morelos

Introducción

CUENTA PÚBLICA
COLEGIO DE BACHILLERES DEL ESTADO DE MORELOS
ENERO - DICIEMBRE

2019

INTRODUCCIÓN

El Colegio de Bachilleres del Estado de Morelos (COBAEM) fue constituido por decreto publicado en el Periódico Oficial “Tierra y Libertad” número 3396 de fecha 14 de Septiembre de 1988, el COBAEM se creó como un Organismo Público Descentralizado del Gobierno del Estado que cuenta con personalidad jurídica y patrimonio propio y tiene por objeto: Impartir e impulsar la Educación correspondiente al bachillerato en sus características propedéuticas y terminal, teniendo para ello las siguientes facultades:

- I. Establecer, organizar, administrar y sostener planteles en lugares del Estado que estime convenientes;
- II. Impartir educación del tipo mencionado a través de las modalidades escolar y extraescolar;
- III. Expedir certificados de estudios y otorgar constancia de capacitación para el trabajo;
- IV. Las demás actividades afines con las anteriores.

El Colegio de Bachilleres del Estado de Morelos realiza sus registros contables en apego a los criterios Establecidos en la Ley General de Contabilidad Gubernamental (LGCC), publicada en el Diario Oficial de la Federación el 31 de diciembre del 2008, así como, a lo establecido en las Normas Contables y Lineamientos para la emisión de estados financieros, emitidos por el órgano de coordinación para la Armonización de la Contabilidad Gubernamental, en este caso el Consejo Nacional de Armonización Contable (CONAC).



Colegio de Bachilleres
del Estado de Morelos

Información Contable

CUENTA PÚBLICA
COLEGIO DE BACHILLERES DEL ESTADO DE MORELOS
ENERO - DICIEMBRE

2019



COLEGIO DE BACHILLERES DEL ESTADO DE MORELOS

Estado de Actividades

Del 1 de enero al 31 de diciembre de 2018 y del 1 de enero al 31 de diciembre de 2019
(Pesos)



Concepto	2019	2018	Concepto	2019	2018
INGRESOS Y OTROS BENEFICIOS			GASTOS Y OTRAS PÉRDIDAS		
<i>Ingresos de la Gestión</i>			<i>Gastos de Funcionamiento</i>		
Impuestos	30,365,781	35,687,719	Servicios Personales	209,054,509	297,241,218
Cuotas y Aportaciones de Seguridad Social	-	-	Materiales y Suministros	187,106,969	272,946,359
Contribuciones de Mejoras	-	-	Servicios Generales	8,381,533	3,535,287
Derechos	-	-		13,566,007	20,759,572
Productos	-	-	<i>Transferencias, Asignaciones, Subsidios y Otras Ayudas</i>		
Aprovechamientos	-	-	Transferencias Internas y Asignaciones al Sector Público	79,115,169	-
Ingresos por Venta de Bienes y Prestación de Servicios	30,365,781	35,687,719	Transferencias al Resto del Sector Público	-	-
			Subsidios y Subvenciones	-	-
<i>Participaciones, Aportaciones, Convenios, Incentivos Derivados de la Colaboración Fiscal, Fondos Distintos de Aportaciones, Transferencias, Asignaciones, Subsidios y Subvenciones, y Pensiones y Jubilaciones</i>			Ayudas Sociales	-	-
	266,213,838	214,077,600	Pensiones y Jubilaciones	79,115,169	-
			Transferencias a Fideicomisos, Mandatos y Contratos Análogos	-	-
Participaciones, Aportaciones, Convenios, Incentivos Derivados de la Colaboración Fiscal y Fondos Distintos de Aportaciones	-	-	Transferencias a la Seguridad Social	-	-
Transferencias, Asignaciones, Subsidios y Subvenciones, y Pensiones y Jubilaciones	266,213,838	214,077,600	Donativos	-	-
			Transferencias al Exterior	-	-
Otros Ingresos y Beneficios			Participaciones y Aportaciones		
Ingresos Financieros	547,144	566,991	Participaciones	-	-
Incremento por Variación de Inventarios	547,144	566,991	Aportaciones	-	-
Disminución del Exceso de Estimaciones por Pérdida o Deterioro u Obsolescencia	-	-	Convenios	-	-
Disminución del Exceso de Provisiones	-	-	Intereses, Comisiones y Otros Gastos de la Deuda Pública		
Otros Ingresos y Beneficios Varios	-	-	Intereses de la Deuda Pública	-	-
			Comisiones de la Deuda Pública	-	-
Total de Ingresos y Otros Beneficios	297,126,763	250,332,310	Gastos de la Deuda Pública	-	-
			Costo por Coberturas	-	-
			Apoyos Financieros	-	-
			Otros Gastos y Pérdidas Extraordinarias	1,206,433	1,105,841
			Estimaciones, Depreciaciones, Deterioros, Obsolescencia y Amortizaciones	1,206,329	1,105,758
			Provisiones	-	-
			Disminución de Inventarios	-	-
			Aumento por Insuficiencia de Estimaciones por Pérdida o Deterioro u Obsolescencia	-	-
			Aumento por Insuficiencia de Provisiones	-	-
			Otros Gastos	104	83
			Inversión Pública		
			Inversión Pública no Capitalizable	-	-
			Total de Gastos y Otras Pérdidas	289,376,111	298,347,059
			Resultados del Ejercicio (Ahorro/Desahorro)	7,750,652	(48,014,749)

Bajo protesta de decir verdad declaramos que los Estados Financieros y sus Notas son razonablemente correctos y responsabilidad del emisor.

CONCEPTO	2019	2018	CONCEPTO	2019	2018
ACTIVO			PASIVO		
Activo Circulante			Activo Circulante		
Efectivo y Equivalentes	1,432,936	734,546	Cuentas por Pagar a Corto Plazo	67,311,765	74,018,654
Derechos a Recibir Efectivo o Equivalentes	14,730,454	1,477,809	Documentos por Pagar a Corto Plazo	-	-
Derechos a Recibir Bienes o Servicios	-	-	Porción a Corto Plazo de la Deuda Pública a Largo Plazo	-	-
Inventarios	-	-	Títulos y Valores a Corto Plazo	-	-
Almacenes	-	-	Pasivos Diferidos a Corto Plazo	-	-
Estimación por Pérdida o Deterioro de Activos Circulantes	-	-	Fondos y Bienes de Terceros en Garantía y/o Administración a Corto Plazo	172,695	172,695
Otros Activos Circulantes	-	-	Provisiones a Corto Plazo	188,181	6,720
Total de Activos Circulantes	16,163,390	2,212,355	Otros Pasivos a Corto Plazo	14,684,468	4,205,099
			Total de Pasivos Circulantes	82,357,109	78,403,168
Activo No Circulante			Activo No Circulante		
Inversiones Financieras a Largo Plazo	-	-	Cuentas por Pagar a Largo Plazo	-	-
Derechos a Recibir Efectivo o Equivalentes a Largo Plazo	261,013	261,013	Documentos por Pagar a Largo Plazo	-	-
Bienes Inmuebles, Infraestructura y Construcciones en Proceso	19,569,615	19,569,615	Deuda Pública a Largo Plazo	-	-
Bienes Muebles	44,595,659	44,365,457	Pasivos Diferidos a Largo Plazo	-	-
Activos Intangibles	562,890	562,890	Fondos y Bienes de Terceros en Garantía y/o en Administración a Largo Plazo	-	-
Depreciación, Deterioro y Amortización Acumulada de Bienes	(3,982,228)	(2,775,899)	Provisiones a Largo Plazo	-	-
Activos Diferidos	-	-	Total de Pasivos No Circulantes	-	-
Estimación por Pérdida o Deterioro de Activos no Circulantes	-	-	Total del Pasivo	82,357,109	78,403,168
Otros Activos no Circulantes	-	-	HACIENDA PÚBLICA / PATRIMONIO		
Total de Activos No Circulantes	61,006,949	61,983,076	Hacienda Pública / Patrimonio Contribuido		
Total del Activo	77,170,339	64,195,431	Aportaciones	60,165,087	60,165,087
			Donaciones de Capital	39,368,609	39,368,609
			Actualización de la Hacienda Pública / Patrimonio	20,796,478	20,796,478
			Hacienda Pública / Patrimonio Generado	(65,351,857)	(74,372,824)
			Resultados del Ejercicio (Ahorro / Desahorro)	7,750,652	(48,014,749)
			Resultados de Ejercicios Anteriores	(73,102,509)	(26,358,075)
			Revalúos	-	-
			Reservas	-	-
			Rectificaciones de Resultados de Ejercicios Anteriores	-	-
			Exceso o Insuficiencia en la Actualización de la Hacienda Pública / Patrimonio	-	-
			Resultado por Posición Monetaria	-	-
			Resultado por Tenencia de Activos no Monetarios	-	-
			Total Hacienda Pública / Patrimonio	(5,186,770)	(14,207,737)
			Total del Pasivo y Hacienda Pública / Patrimonio	77,170,339	64,195,431

Bajo protesta de decir verdad declaramos que los Estados Financieros y sus Notas son razonablemente correctos y responsabilidad del emisor.

CONCEPTO	31 de diciembre 2019	31 de diciembre 2018	CONCEPTO	31 de diciembre 2019	31 de diciembre 2018
ACTIVO			PASIVO		
Activo Circulante			Pasivo Circulante		
Efectivo y Equivalentes	1,432,936	734,546	Cuentas por Pagar a Corto Plazo	67,311,765	74,018,654
Efectivo	1,432,936	734,546	Servicios Personales por Pagar a Corto Plazo	52,874,893	64,423,311
Bancos/Tesorería	-	-	Proveedores por Pagar a Corto Plazo	4,719,542	589,220
Bancos/Dependencias y Otros	-	-	Contratistas por Obras Públicas por Pagar a Corto Plazo	-	-
Inversiones Temporales (Hasta 3 meses)	-	-	Participaciones y Aportaciones por Pagar a Corto Plazo	-	-
Fondos con Afectación Específica	-	-	Transferencias Otorgadas por Pagar a Corto Plazo	-	-
Depósitos de Fondos de Terceros en Garantía y/o Admón.	-	-	Int., Comisiones y Otros Gastos de la Deuda Púb. por Pagar a Corto Plazo	-	-
Otros Efectivos y Equivalentes	-	-	Retenciones y Contribuciones por Pagar a Corto Plazo	9,718,668	9,007,461
			Devoluciones de la Ley de Ingresos por Pagar a Corto Plazo	-	-
Derechos a Recibir Efectivo o Equivalentes	14,730,454	1,477,809	Otras Cuentas por Pagar a Corto Plazo	(1,338)	(1,338)
Inversiones Financieras de Corto Plazo	13,234,805	19,609	Documentos por Pagar a Corto Plazo	-	-
Cuentas por Cobrar a Corto Plazo	-	-	Documentos Comerciales por Pagar a Corto Plazo	-	-
Deudores Diversos por Cobrar a Corto Plazo	1,495,649	1,458,200	Documentos con Contratistas por Obras Púb. por Pagar a Corto Plazo	-	-
Ingresos por Recuperar a Corto Plazo	-	-	Otros Documentos por Pagar a Corto Plazo	-	-
Deudores por Anticipos de la Tesorería a Corto Plazo	-	-	Porción a Corto Plazo de la Deuda Pública a Largo Plazo	-	-
Préstamos Otorgados a Corto Plazo	-	-	Porción a Corto Plazo de la Deuda Pública	-	-
Otros Derechos a Recibir Efectivo o Equiv. a Corto Plazo	-	-	Porción a Corto Plazo de Arrendamiento Financiero	-	-
Derechos a Recibir Bienes o Servicios	-	-	Títulos y Valores a Corto Plazo	-	-
Ant. a Proveedores por Adq. de Bienes y Prest. de Serv. a Corto Plazo	-	-	Pasivos Diferidos a Corto Plazo	-	-
Ant. a Proveedores por Adq. de Bienes Inm. y Muebles a Corto Plazo	-	-	Ingresos Cobrados por Adelantado a Corto Plazo	-	-
Ant. a Proveedores por Adq. de Bienes Intangibles a Corto Plazo	-	-	Intereses Cobrados por Adelantado a Corto Plazo	-	-
Anticipos a Contratistas por Obras Públicas a Corto Plazo	-	-	Otros Pasivos Diferidos a Corto Plazo	-	-
Otros Derechos a Recibir Bienes o Servicios a Corto Plazo	-	-	Fondos y Bienes de Terceros en Garantía y/o Admón. a C. P.	172,695	172,695
Inventarios	-	-	Fondos en Garantía a Corto Plazo	172,695	172,695
Inventario de Mercancías para Venta	-	-	Fondos en Administración a Corto Plazo	-	-
Inventario de Mercancías Terminadas	-	-	Fondos de Fideicomisos, Mandatos y Contratos Análogos a Corto Plazo	-	-
Inventario de Mercancías en Proceso de Elaboración	-	-	Otros Fondos de Terceros en Garantía y/o Administración a Corto Plazo	-	-
Inventario de Materias Primas, Mat. y Suministros para Producción	-	-	Valores y Bienes en Garantía a Corto Plazo	-	-
Bienes en Tránsito	-	-	Provisiones a Corto Plazo	188,181	6,720
Almacenes	-	-	Provisión para Demandas y Juicios a Corto Plazo	-	-
Estimación por Pérdida o Deterioro de Activos Circulantes	-	-	Provisión para Contingencias a Corto Plazo	-	-
Est. para Ctas. Incobrables por Derechos a Recibir Efectivo o Equiv.	-	-	Otras Provisiones a Corto Plazo	188,181	6,720
Estimación por Deterioro de Inventarios	-	-	Otros Pasivos a Corto Plazo	14,684,468	4,205,099
Otros Activos Circulantes	-	-	Ingresos por Clasificar	-	-
Valores en Garantía	-	-	Recaudación por Participar	-	-
Bienes en Garantía (excluye depósitos de fondos)	-	-	Otros Pasivos Circulantes	14,684,468	4,205,099
Bienes Deriv. de Embargos, Decom., Seguramientos y Dación en Pago	-	-			
Adquisición con Fondos de Terceros	-	-			
Total de Activos Circulantes	16,163,390	2,212,355	Total de Pasivos Circulantes	82,357,109	78,403,168

CONCEPTO	31 de diciembre 2019	31 de diciembre 2018	CONCEPTO	31 de diciembre 2019	31 de diciembre 2018
Activo No Circulante			Pasivo No Circulante		
Inversiones Financieras a Largo Plazo	-	-	Cuentas por Pagar a Largo Plazo	-	-
Derechos a Recibir Efectivo o Equivalentes a Largo Plazo	261,013	261,013	Documentos por Pagar a Largo Plazo	-	-
Bienes Inmuebles, Infraestructura y Const. en Proceso	19,569,615	19,569,615	Deuda Pública a Largo Plazo	-	-
Bienes Muebles	44,595,659	44,365,457	Pasivos Diferidos a Largo Plazo	-	-
Activos Intangibles	562,890	562,890	Fdos. y Bienes de Terceros en Garantía y/o en Admón. a L.P.	-	-
Depreciación, Deterioro y Amortización Acumulada de Bienes	(3,982,228)	(2,775,899)	Provisiones a Largo Plazo	-	-
Activos Diferidos	-	-	Total de Pasivos No Circulantes	-	-
Estimación por Pérdida o Deterioro de Activos no Circulantes	-	-	Total del Pasivo	82,357,109	78,403,168
Otros Activos no Circulantes	-	-			
Total de Activos No Circulantes	61,006,949	61,983,076	HACIENDA PÚBLICA / PATRIMONIO		
Total del Activo	77,170,339	64,195,431	Hacienda Pública / Patrimonio Contribuido	60,165,087	60,165,087
			Aportaciones	39,368,609	39,368,609
			Donaciones de Capital	20,796,478	20,796,478
			Actualización de la Hacienda Pública / Patrimonio	-	-
			Hacienda Pública / Patrimonio Generado	(65,351,857)	(74,372,824)
			Resultados del Ejercicio (Ahorro / Desahorro)	7,750,652	(48,014,749)
			Resultados de Ejercicios Anteriores	(73,102,509)	(26,358,075)
			Revalúos	-	-
			Reservas	-	-
			Rectificaciones de Resultados de Ejercicios Anteriores	-	-
			Exceso o Insuficiencia en la Actualización de la Hacienda Pública / Patrimonio	-	-
			Resultado por Posición Monetaria	-	-
			Resultado por Tenencia de Activos no Monetarios	-	-
			Total Hacienda Pública / Patrimonio	(5,186,770)	(14,207,737)
			Total del Pasivo y Hacienda Pública / Patrimonio	77,170,339	64,195,431

Bajo protesta de decir verdad declaramos que los Estados Financieros y sus Notas son razonablemente correctos y responsabilidad del emisor.



COLEGIO DE BACHILLERES DEL ESTADO DE MORELOS
Estado de Cambios en la Situación Financiera
Del 1 de enero al 31 de diciembre de 2018 y del 1 de enero al 31 de diciembre de 2019
(Pesos)



Concepto	Origen	Aplicación	Concepto	Origen	Aplicación
ACTIVO	1,206,329	14,181,237	PASIVO	10,660,830	6,706,889
Activo Circulante	-	13,951,035	Pasivo Circulante	10,660,830	6,706,889
Efectivo y Equivalentes	-	698,390	Cuentas por Pagar a Corto Plazo	-	6,706,889
Derechos a Recibir Efectivo o Equivalentes	-	13,252,645	Documentos por Pagar a Corto Plazo	-	-
Derechos a Recibir Bienes o Servicios	-	-	Porción a Corto Plazo de la Deuda Pública a Largo Plazo	-	-
Inventarios	-	-	Títulos y Valores a Corto Plazo	-	-
Almacenes	-	-	Pasivos Diferidos a Corto Plazo	-	-
Estimación por Pérdida o Deterioro de Activos Circulantes	-	-	Fdos. y Bienes de Terceros en Garantía y/o Admón. a C. P.	-	-
Otros Activos Circulantes	-	-	Provisiones a Corto Plazo	181,461	-
			Otros Pasivos a Corto Plazo	10,479,369	-
Activo No Circulante	1,206,329	230,202	Pasivo No Circulante	-	-
Inversiones Financieras a Largo Plazo	-	-	Cuentas por Pagar a Largo Plazo	-	-
Derechos a Recibir Efectivo o Equivalentes a Largo Plazo	-	-	Documentos por Pagar a Largo Plazo	-	-
Bienes Inmuebles, Infraestructura y Constr. en Proceso	-	230,202	Deuda Pública a Largo Plazo	-	-
Bienes Muebles	-	-	Pasivos Diferidos a Largo Plazo	-	-
Activos Intangibles	-	-	Fdos. y Bienes de Terceros en Garantía y/o Admón. a L. P.	-	-
Depreciación, Deterioro y Amort. Acumulada de Bienes	1,206,329	-	Provisiones a Largo Plazo	-	-
Activos Diferidos	-	-			
Est. por Pérdida o Deterioro de Activos no Circulantes	-	-	HACIENDA PÚBLICA / PATRIMONIO	55,765,401	46,744,434
Otros Activos no Circulantes	-	-	Hacienda Pública / Patrimonio Contribuido	-	-
			Aportaciones	-	-
			Donaciones de Capital	-	-
			Actualización de la Hacienda Pública / Patrimonio	-	-
			Hacienda Pública / Patrimonio Generado	55,765,401	46,744,434
			Resultados del Ejercicio (Ahorro / Desahorro)	55,765,401	-
			Resultados de Ejercicios Anteriores	-	46,744,434
			Revalúos	-	-
			Reservas	-	-
			Rectificaciones de Resultados de Ejercicios Anteriores	-	-
			Exceso o Insuficiencia en la Actualización de la Hacienda Pública / Patrimonio	-	-
			Resultado por Posición Monetaria	-	-
			Resultado por Tenencia de Activos no Monetarios	-	-

Bajo protesta de decir verdad declaramos que los Estados Financieros y sus Notas son razonablemente correctos y responsabilidad del emisor.



COLEGIO DE BACHILLERES DEL ESTADO DE MORELOS
Estado Analítico del Activo
Del 1 de enero al 31 de diciembre de 2019
(Pesos)



Concepto	1 Saldo Inicial	2 Cargos del Periodo	3 Abonos del Periodo	4 = (1 + 2 - 3) Saldo Final	Variación del Periodo (4 - 1)
ACTIVO	64,195,431	1,493,112,757	1,480,137,849	77,170,339	12,974,908
<i>Activo Circulante</i>	<i>2,212,355</i>	<i>1,492,882,555</i>	<i>1,478,931,520</i>	<i>16,163,390</i>	<i>13,951,035</i>
Efectivo y Equivalentes	734,546	937,550,714	936,852,324	1,432,936	698,390
Derechos a Recibir Efectivo o Equivalentes	1,477,809	555,331,841	542,079,196	14,730,454	13,252,645
Derechos a Recibir Bienes o Servicios	-	-	-	-	-
Inventarios	-	-	-	-	-
Almacenes	-	-	-	-	-
Estimación por Pérdida o Deterioro de Activos Circulantes	-	-	-	-	-
Otros Activos Circulantes	-	-	-	-	-
Activo No Circulante	61,983,076	230,202	1,206,329	61,006,949	(976,127)
Inversiones Financieras a Largo Plazo	-	-	-	-	-
Derechos a Recibir Efectivo o Equivalentes a Largo Plazo	261,013	-	-	261,013	-
Bienes Inmuebles, Infraestructura y Constr. en Proceso	19,569,615	-	-	19,569,615	-
Bienes Muebles	44,365,457	230,202	-	44,595,659	230,202
Activos Intangibles	562,890	-	-	562,890	-
Depreciación, Deterioro y Amort. Acumulada de Bienes	(2,775,899)	-	1,206,329	(3,982,228)	(1,206,329)
Activos Diferidos	-	-	-	-	-
Est. por Pérdida o Deterioro de Activos no Circulantes	-	-	-	-	-
Otros Activos no Circulantes	-	-	-	-	-

Bajo protesta de decir verdad declaramos que los Estados Financieros y sus Notas son razonablemente correctos y responsabilidad del emisor.

Denominación de las Deudas	Moneda de Contratación	Institución o País Acreedor	Saldo Inicial del Periodo	Saldo Final del Periodo
DEUDA PÚBLICA				
Corto Plazo				
Deuda Interna	Pesos		-	-
Instituciones de Crédito			-	-
Títulos y Valores			-	-
Arrendamientos Financieros			-	-
Deuda Externa	Pesos		-	-
Organismos Financieros Internacionales			-	-
Deuda Bilateral			-	-
Títulos y Valores			-	-
Arrendamientos Financieros			-	-
<i>Subtotal a Corto Plazo</i>			-	-
Largo Plazo				
Deuda Interna	Pesos		-	-
Instituciones de Crédito			-	-
Títulos y Valores			-	-
Arrendamientos Financieros			-	-
Deuda Externa	Pesos		-	-
Organismos Financieros Internacionales			-	-
Deuda Bilateral			-	-
Títulos y Valores			-	-
Arrendamientos Financieros			-	-
<i>Subtotal a Largo Plazo</i>			-	-
Otros Pasivos			78,403,168	82,357,109
Total Deuda y Otros Pasivos			78,403,168	82,357,109

Bajo protesta de decir verdad declaramos que los Estados Financieros y sus Notas son razonablemente correctos y responsabilidad del emisor.



COLEGIO DE BACHILLERES DEL ESTADO DE MORELOS
Informe Analítico de la Deuda Pública y Otros Pasivos - LDF
Del 1 de enero al 31 de diciembre de 2019
(Pesos)



Denominación de la Deuda Pública y Otros Pasivos	Saldo al 31 de Diciembre de 2018	Disposiciones del Periodo	Amortizaciones del Periodo	Revaluaciones, Reclasificaciones y Otros Ajustes	Saldo Final del Periodo	Pago de Intereses del Periodo	Pago de Comisiones y demás costos asociados durante el Periodo
Deuda Pública	-	-	-	-	-	-	-
<i>Corto Plazo</i>	-	-	-	-	-	-	-
<i>Instituciones de Crédito</i>	-	-	-	-	-	-	-
<i>Títulos y Valores</i>	-	-	-	-	-	-	-
<i>Arrendamientos Financieros</i>	-	-	-	-	-	-	-
<i>Largo Plazo</i>	-	-	-	-	-	-	-
<i>Instituciones de Crédito</i>	-	-	-	-	-	-	-
<i>Títulos y Valores</i>	-	-	-	-	-	-	-
<i>Arrendamientos Financieros</i>	-	-	-	-	-	-	-
Otros Pasivos	78,403,168	-	-	-	82,357,109	-	-
Total de la Deuda Pública y Otros Pasivos	78,403,168	-	-	-	82,357,109	-	-
Deuda Contingente¹ (Informativo)							
Deuda Contingente 1	-	-	-	-	-	-	-
Deuda Contingente 2	-	-	-	-	-	-	-
Deuda Contingente xx	-	-	-	-	-	-	-
Valor de Instrumentos Bono Cupón Cero²							
Instrumento Bono Cupón Cero 1	-	-	-	-	-	-	-
Instrumento Bono Cupón Cero 2	-	-	-	-	-	-	-
Instrumento Bono Cupón Cero 3	-	-	-	-	-	-	-

1 Se refiere a cualquier Financiamiento sin fuente o garantía de pago definida, que sea asumida de manera solidaria o subsidiaria por las Entidades Federativas con sus Municipios, organismos descentralizados y empresas de participación estatal mayoritaria y fideicomisos, locales o municipales, y por los Municipios con sus respectivos organismos descentralizados y empresas de participación municipal mayoritaria.

2 Se refiere al valor del Bono Cupón Cero que respalda el pago de los créditos asociados al mismo (Activo).

Obligaciones a Corto Plazo	Monto Contratado	Plazo Pactado	Tasa de Interés	Comisiones y Costos Relacionados	Tasa Efectiva
Obligaciones a Corto Plazo (Informativo)					
Crédito 1	-	-	-	-	-
Crédito 2	-	-	-	-	-
Crédito xx	-	-	-	-	-

Bajo protesta de decir verdad declaramos que los Estados Financieros y sus Notas son razonablemente correctos y responsabilidad del emisor.



COLEGIO DE BACHILLERES DEL ESTADO DE MORELOS
 Informe Analítico de Obligaciones Diferentes de Financiamientos - LDF
 Del 1 de enero al 31 de diciembre de 2019
 (Pesos)



Denominación de las Obligaciones Diferentes de Financiamiento	Fecha del Contrato	Fecha de inicio de operación del proyecto	Fecha de vencimiento	Monto de la inversión pactado	Plazo pactado	Monto promedio mensual del pago de la contraprestación	Monto promedio mensual del pago correspondiente al pago de inversión	Monto pagado de la inversión al 31 de diciembre de 2019	Monto pagado de la inversión actualizado al 31 de diciembre de 2019	Saldo pendiente por pagar de la inversión al 31 de diciembre de 2019
Asociaciones Público Privadas (APP 's)										
APP 1				-		-	-	-	-	-
APP 2				-		-	-	-	-	-
APP 3				-		-	-	-	-	-
APP XX				-		-	-	-	-	-
Otros Instrumentos										
Otro Instrumento 1				-		-	-	-	-	-
Otro Instrumento 2				-		-	-	-	-	-
Otro Instrumento 3				-		-	-	-	-	-
Otro Instrumento xx				-		-	-	-	-	-
Total de Obligaciones Diferentes de Financiamiento				-		-	-	-	-	-

NO APLICA

Bajo protesta de decir verdad declaramos que los Estados Financieros y sus Notas son razonablemente correctos y responsabilidad del emisor.

Concepto	Hacienda Pública/ Patrimonio Contribuido	Hacienda Pública/ Patrimonio Generado de Ejercicios Anteriores	Hacienda Pública/ Patrimonio Generado del Ejercicio	Exceso o Insuficiencia en la Actualización de la Hacienda Pública / Patrimonio	TOTAL
Hacienda Pública / Patrimonio Contribuido Neto de 2018	60,165,087	-	-	-	60,165,087
Aportaciones	39,368,609	-	-	-	39,368,609
Donaciones de Capital	20,796,478	-	-	-	20,796,478
Actualización de la Hacienda Pública / Patrimonio	-	-	-	-	-
Hacienda Pública / Patrimonio Generado Neto de 2018	-	(26,358,075)	(48,014,749)	-	(74,372,824)
Resultados del Ejercicio (Ahorro / Desahorro)	-	-	(48,014,749)	-	(48,014,749)
Resultados de Ejercicios Anteriores	-	(26,358,075)	-	-	(26,358,075)
Revalúos	-	-	-	-	-
Reservas	-	-	-	-	-
Rectificaciones de Resultados de Ejercicios Anteriores	-	-	-	-	-
Exceso o Insuficiencia en la Actualización de la Hacienda Pública / Patrimonio Neto de 2018	-	-	-	-	-
Resultado por Posición Monetaria	-	-	-	-	-
Resultado por Tenencia de Activos no Monetarios	-	-	-	-	-
Hacienda Pública / Patrimonio Neto Final de 2018	60,165,087	(26,358,075)	(48,014,749)	-	(14,207,737)
Cambios en la Hacienda Pública / Patrimonio Contribuido Neto de 2019	-	-	-	-	-
Aportaciones	-	-	-	-	-
Donaciones de Capital	-	-	-	-	-
Actualización de la Hacienda Pública / Patrimonio	-	-	-	-	-
Variaciones de la Hacienda Pública / Patrimonio Generado Neto de 2019	-	(46,744,434)	55,765,401	-	9,020,967
Resultados del Ejercicio (Ahorro / Desahorro)	-	-	7,750,652	-	7,750,652
Resultados de Ejercicios Anteriores	-	(46,744,434)	48,014,749	-	1,270,315
Revalúos	-	-	-	-	-
Reservas	-	-	-	-	-
Rectificaciones de Resultados de Ejercicios Anteriores	-	-	-	-	-
Cambios en el Exceso o Insuficiencia en la Actualización de la Hacienda Pública / Patrimonio Neto de 2019	-	-	-	-	-
Resultado por Posición Monetaria	-	-	-	-	-
Resultado por Tenencia de Activos no Monetarios	-	-	-	-	-
Hacienda Pública / Patrimonio Neto Final de 2019	60,165,087	(73,102,509)	7,750,652	-	(5,186,770)

Bajo protesta de decir verdad declaramos que los Estados Financieros y sus Notas son razonablemente correctos y responsabilidad del emisor.

Concepto	2019	2018	Concepto	2019	2018
Flujos de Efectivo de las Actividades de Operación					
Origen			Flujos de Efectivo de las Actividades de Inversión		
Impuestos	297,126,763	250,332,310	Origen		
Cuotas y Aportaciones de Seguridad Social	-	-	Bienes Inmuebles, Infraestructura y Construcciones en Proceso	-	-
Contribuciones de Mejoras	-	-	Bienes Muebles	-	-
Derechos	-	-	Otros Orígenes de Inversión	-	-
Productos	-	-	Aplicación	7,052,262	(34,837,830)
Aprovechamientos	-	-	Bienes Inmuebles, Infraestructura y Construcciones en Proceso	-	12,816,585
Ingresos por Venta de Bienes y Prestación de Servicios	30,365,781	35,687,719	Bienes Muebles	230,202	589,050
Participaciones, Aportaciones, Convenios, Incentivos Derivados de la Colaboración Fiscal y Fondos Distintos de Aportaciones	-	-	Otras Aplicaciones de Inversión	6,822,060	(48,243,465)
Transferencias, Asignaciones, Subsidios y Subvenciones, y Pensiones y Jubilaciones	266,213,838	214,077,600	Flujos Netos de Efectivo por Actividades de Inversión	(7,052,262)	34,837,830
Otros Orígenes de Operación	547,144	566,991	Flujo de Efectivo de las Actividades de Financiamiento		
Aplicación	289,376,111	298,347,059	Origen		
Servicios Personales	187,106,969	272,946,359	Endeudamiento Neto	-	-
Materiales y Suministros	8,381,533	3,535,287	Interno	-	-
Servicios Generales	13,566,007	20,759,572	Externo	-	-
Transf. Internas y Asignaciones al Sector Público	-	-	Otros Orígenes de Financiamiento	-	-
Transferencias al resto del Sector Público	-	-	Aplicación		
Subsidios y Subvenciones	-	-	Servicios de la Deuda	-	-
Ayudas Sociales	-	-	Interno	-	-
Pensiones y Jubilaciones	79,115,169	-	Externo	-	-
Transf. a Fideicomisos, Mandatos y Contratos Análogos	-	-	Otras Aplicaciones de Financiamiento	-	-
Transferencias a la Seguridad Social	-	-	Flujos Netos de Efectivo por Actividades de Financiamiento	-	-
Donativos	-	-	Incremento/Disminución Neta en el Efectivo y Equivalentes al Efectivo	698,390	(13,176,919)
Transferencias al Exterior	-	-	Efectivo y Equivalentes al Efectivo al Inicio del Ejercicio	734,546	13,911,465
Participaciones	-	-	Efectivo y Equivalentes al Efectivo al Final del Ejercicio	1,432,936	734,546
Aportaciones	-	-			
Convenios	-	-			
Otras Aplicaciones de Operación	1,206,433	1,105,841			
Flujos Netos de Efectivo por Actividades de Operación	7,750,652	(48,014,749)			

Bajo protesta de decir verdad declaramos que los Estados Financieros y sus Notas son razonablemente correctos y responsabilidad del emisor.

INFORME SOBRE LOS PASIVOS CONTINGENTES

El Colegio de Bachilleres del Estado de Morelos tiene Pasivos Contingentes a la fecha del 31 de Diciembre de 2019, por un importe aproximado de \$1,360,000.00 (Un Millón Trescientos Sesenta Mil Pesos 00/100 M.N.) que corresponde a 8 (ocho) juicios laborales en desahogo de procedimiento.

Se hace mención que se cuentan con 25 (veinticinco) juicios laborales en desahogo de procedimiento pero que debido a su naturaleza no es posible cuantificar el importe del pasivo contingente a la fecha.

NOTAS A LOS ESTADOS FINANCIEROS

PERIODO

1 de Enero a 31 de Diciembre de 2019

NOTAS DE DESGLOSE

INFORMACIÓN CONTABLE

ESTADO DE SITUACIÓN FINANCIERA

EFFECTIVO Y EQUIVALENTES

1. La cuenta de efectivo se integra con los fondos fijos de caja asignados a Dirección General y Dirección Administrativa, saldados a finales del ejercicio (Anexo 1).
2. Las cuentas bancarias son cuentas de cheques que se abrieron en BBVA Bancomer, Banco Santander S.A.; (Anexo 2)

DERECHOS A RECIBIR EFECTIVO Y EQUIVALENTES

1. Las inversiones financieras a corto plazo son fondos de inversión sin riesgo contratadas con la institución bancaria Santander SA y BBVA Bancomer (Anexo 3).
2. Deudores Diversos por Cobrar a Corto Plazo son gastos a comprobar, anticipos, subsidios pendientes de recibir por parte de Gobierno del Estado y retenciones pendientes de realizar a trabajadores (Anexo 4).

DERECHOS A RECIBIR EFECTIVO Y EQUIVALENTES A LARGO PLAZO

1. Deudores Diversos por Cobrar a Largo Plazo se integra con los depósitos en garantía otorgados y una cuenta de Deudor Diverso a Largo Plazo por recuperar (Anexo 5).

BIENES INMUEBLES

1. Inmuebles adquiridos para el uso de la actividad primordial del Colegio. (Anexo 6).

Los bienes registrados corresponden al Plantel 09 Atlatlahucan que consiste en el valor del terrero por un importe de \$1,266,331.00 y del edificio (construcción) por un monto de \$4,772,019.20; y en el caso del EMSAD 05 Hueyapan corresponde al valor del terreno por un monto de \$13,531,265.20 quedando pendiente el valor real de los edificios. Ambas unidades quedaron respaldadas con los avalúos de su valor catastral y de su escritura.

BIENES MUEBLES

2. Mobiliario adquirido para el uso en el desempeño de las funciones del personal; el método de depreciación es con base a los lineamientos emitido por la CONAC (Anexo 7).

Actualmente se están depreciando los Activos adquiridos a partir del Ejercicio 2015 a la fecha, las depreciaciones de los activos adquiridos en ejercicios anteriores están en análisis de acuerdo a lo estipulado por la CONAC.

CUENTAS POR PAGAR A CORTO PLAZO

1. Los servicios personales por pagar a corto plazo y las retenciones y contribuciones por pagar a corto plazo son prestaciones, sueldos e impuestos que se pagan en el mes siguiente (Anexo 8 y 9).
2. La cuenta de proveedores por pagar a corto plazo, son compras devengadas en el ejercicio 2018 que están siendo pagadas efectivamente en este ejercicio 2019 de acuerdo a la liquidez del Colegio.
3. Los fondos de garantía a corto plazo, son depósitos en garantía que otorgados por los permisionarios a favor del colegio como garantía. (Anexo 10).
4. Otras Provisiones a Corto Plazo se integran por el saldo de una cuenta pagadera en este ejercicio 2019 (Anexo 11).
5. Otros pasivos a corto plazo, son pagos pendientes a proveedores y el registro de los préstamos otorgados por Gobierno del Estado de Morelos que serán pagados en meses posteriores de este ejercicio 2019. (Anexo 12).

HACIENDA PÚBLICA/PATRIMONIO

1. Las variaciones son por las bajas de bienes y por el resultado de las operaciones realizadas por el organismo en sus ingresos y gastos.

DONACIONES DE CAPITAL

1. Las Donaciones de Capital están integradas por Bienes Muebles e Inmuebles recibidos en el ente público por parte de terceros (Anexo 13).

ESTADO DE ACTIVIDADES

INGRESOS DE GESTIÓN

1. Los ingresos por Venta de Bienes y Servicios se integra con los ingresos propios del Organismo (Anexo 14).

PARTICIPACIONES, APORTACIONES, TRANSFERENCIAS, ASIGNACIONES, SUBSIDIOS Y OTRAS AYUDAS

1. Se integra de las transferencias estatales y subsidios federales, efectivamente recibidos en el ejercicio en curso. (Anexo 15).
En el ejercicio 2019 se han recaudado y registrado en las cuentas contables-presupuestales, transferencias estatales que provienen del ejercicio 2018 por la cantidad de \$8,759,000.00 y subsidios federales devengadas en el ejercicio 2018 por \$14,620,755.93.

OTROS INGRESOS Y BENEFICIOS

1. Se integra de los intereses ganados de las cuentas de Inversión contratadas con Santander SA. (Anexo 16).

GASTOS Y OTRAS PÉRDIDAS

1. El 64.66% es por servicios personales, el 2.90% es por materiales y suministros y el 4.69% es por servicios generales, el 27.34% es por pensiones y jubilaciones, el 0.42% es por otros gastos y pérdidas (incluye estimaciones, depreciaciones, deterioros, obsolescencia y amortizaciones), siendo estos los gastos ordinarios del organismo. (Anexo 17).

NOTAS DE MEMORIA

CUENTAS DE ORDEN CONTABLES

BIENES BAJO CONTRATO EN COMODATO

1. Son bienes proporcionados por algunos municipios donde se encuentran los módulos de Educación Media Superior a Distancia (EMSAD) para el desempeño de las funciones que presta este Organismo:

Municipio de Huautla	54,800.00
Total	54,800.00

NOTAS DE GESTIÓN ADMINISTRATIVA

1. El Colegio de Bachilleres del Estado de Morelos (COBAEM) fue constituido por decreto publicado en el Periódico Oficial “Tierra y Libertad” número 3396 de fecha 14 de Septiembre de 1988, el COBAEM se creó como un Organismo Público Descentralizado del Gobierno del Estado que cuenta con personalidad jurídica y patrimonio propio y tiene por objeto: Impartir e impulsar la Educación correspondiente al bachillerato en sus características propedéuticas y terminal, teniendo para ello las siguientes facultades:
 - I. Establecer, organizar, administrar y sostener planteles en lugares del Estado que estime convenientes;
 - II. Impartir educación del tipo mencionado a través de las modalidades escolar y extraescolar;
 - III. Expedir certificados de estudios y otorgar constancia de capacitación para el trabajo;
 - IV. Las demás actividades afines con las anteriores.

2. Los Estados Financieros se preparan observando la normatividad emitida por el CONAC y las disposiciones legales aplicables, así como los Postulados Básicos de Contabilidad Gubernamental.
3. Las bases de medición utilizadas para la elaboración de los Estados Financieros es el costo histórico.

DEUDA PÚBLICA

1. El Organismo no tiene contratada deuda pública.

RESPONSABILIDAD SOBRE LA PRESENTACIÓN RAZONABLE DE LOS ESTADOS FINANCIEROS

“Bajo protesta de decir verdad, declaramos que los Estados Financieros y sus Notas, son razonablemente correctos y son responsabilidad del Emisor”.

ANEXOS COMPARATIVOS

PERIODO

1 de Enero al 31 de Diciembre de 2018 y 1 de Enero al 31 de Diciembre de 2019

ANEXO 1 INTEGRACION DE LA CUENTA DE EFECTIVO

	2019	2018
01 CUERNAVACA MATUTINO	\$ -	\$ -
01 CUERNAVACA VESPERTINO	\$ -	\$ -
02 JIUTEPEC MATUTINO	\$ -	\$ -
02 JIUTEPEC VESPERTINO	\$ -	\$ -
03 OACALCO	\$ -	\$ -
04 CUAUTLA MATUTINO	\$ -	\$ -
04 CUAUTLA VESPERTINO	\$ -	\$ -
05 AMACUZAC	\$ -	\$ -
06 TLALTIZAPAN	\$ -	\$ -
07 TEPALCINGO	\$ -	\$ -
08 TEHUIXTLA	\$ -	\$ -
09 ATLATLAHUCAN	\$ -	\$ -
10 SANTA ROSA 30	\$ -	\$ -
11 JANTETELCO	\$ -	\$ -
12 XOCHITEPEC	\$ -	\$ -
13 CHINAMECA	\$ -	\$ -
EMSAD 01 VALLE DE VÁZQUEZ	\$ -	\$ -
EMSAD 02 CUENTEPEC	\$ -	\$ -
EMSAD 03 HUAUTLA	\$ -	\$ -
EMSAD 05 HUEYAPAN	\$ -	\$ -
EMSAD 06 TLACOTEPEC	\$ -	\$ -
EMSAD 07 JUMILTEPEC	\$ -	\$ -
EMSAD 08 TOTOLAPAN	\$ -	\$ -
EMSAD 09 MICHAPA	\$ -	\$ -
EMSAD 10 TLAYACAPAN	\$ -	\$ -
DIRECCION ADMINISTRATIVA	\$ -	\$ -
DIRECCION GENERAL	\$ -	\$ -
SUMA	\$ -	\$ -

ANEXO 2
INTEGRACION DE LA CUENTA DE BANCOS/TESORERIA

	2019	2018
BBVA BANCOMER CTA. 0453764974	\$ -	-\$ 188,859.30
BBVA BANCOMER CTA. 9275	\$ -	\$ -
BBVA BANCOMER CTA. 0112362783 IP	\$ 11,012.17	-\$ 127,436.94
BBVA BANCOMER CTA. 0112362910 CON	\$ 245,990.18	\$ 80,192.63
BBVA BANCOMER CTA. 0112362694 FED	-\$ 71,610.23	-\$ 90,070.52
BBVA BANCOMER CTA. 0112362716 EST	\$ 43,587.73	-\$ 47,767.70
BBVA BANCOMER CTA. 0112362805 REF	\$ 66,149.26	\$ 15,227.60
BBVA BANCOMER CTA. 0112362937	\$ 21,351.36	\$ 21,348.46
BBVA BANCOMER CTA. 0112385228 INC	\$ 615,933.64	\$ 71,455.14
BANAMEX CTA.2546700414848940	\$ -	\$ 808,453.55
SANTANDER CTA. 65-50668175-1 EST	\$ -	\$ 43,930.97
SANTANDER CTA. 65-50703347-9 IP	\$ 50,841.03	\$ 13,442.33
SANTANDER CTA. 65-50703322-1 FED	\$ 11,080.44	\$ 34,510.81
SANTANDER CTA. 65-50703325-2 EST	\$ 10,083.58	\$ 21,485.33
SANTANDER CTA. 65-50703349-6 CON	\$ 34,373.71	\$ 40,608.48
SANTANDER CTA. 65-50703353-9 REF	\$ -	\$ 10,000.00
SANTANDER CTA. 65-50703358-7 EXT	\$ 17,256.82	\$ 17,256.82
SANTANDER CTA. 65-50703355-6 SEG	\$ 10,766.83	\$ 10,768.00
SANTANDER CTA. 65-50724488-7 EST	\$ 313,466.01	\$ -
SANTANDER CTA. 65-50724366-5 FED	\$ 52,653.58	\$ -
SUMA	\$ 1,432,936.11	\$ 734,545.66

ANEXO 3
INTEGRACION DE LA CUENTA DE INVERSIONES FINANCIERAS DE CORTO PLAZO

	2019	2018
INVERSIONES SANTANDER CTA. 65507033252	\$ -	\$ 3,002.52
INVERSIONES SANTANDER CTA. 65507033539	\$ -	\$ -
INVERSIONES SANTANDER CTA. 65507033587	\$ 17,367.61	\$ 16,375.59
INVERSIONES SANTANDER CTA. 65507033556	\$ -	\$ 230.83
INVERSIONES SANTANDER CTA. 65507244887	\$ 3,681,254.80	\$ -
INVERSIONES SANTANDER CTA. 65507033479	\$ -	\$ -
INVERSIONES SANTANDER CTA. 65507033496	\$ -	\$ -
INVERSIONES SANTANDER CTA. 65507243665	\$ 9,536,182.35	\$ -
INVERSIONES SANTANDER CTA. 65507033221	\$ -	\$ -
SUMA	\$ 13,234,804.76	\$ 19,608.94

ANEXO 4
INTEGRACION DE LA CUENTA DE DEUDORES POR COBRAR A CORTO PLAZO

	2019	2018
GOBIERNO DEL ESTADO DE MORELOS	\$ 1,263,302.41	\$ 1,263,302.41
EDUARDO PINEDA BERMÚDEZ	\$ 6,000.02	\$ 6,000.02
MARIA DEL ROSARIO ZAGAL RODRIGUEZ	\$ 100.00	\$ -
DIRECCION GENERAL	\$ 41,510.11	\$ -
CFE SUMINISTRADORA DE SERVICIOS BASICOS	\$ -	\$ 78,498.00
RADIOMOVIL DIPSA SA DE CV	\$ -	\$ 4,997.00
MIRIAM HERNANDEZ ORTIZ	\$ 8,442.63	\$ 8,442.63
FAUSTO ANTONIO PAREDES ROSALES	\$ -	\$ -
BARRERA VERGEL INES	\$ -	\$ -
VELAZQUEZ JAIME IRWING	\$ 259.99	\$ -
GILBERTO TURIJAN OCAMPO	\$ -	\$ -
HERNANDEZ ALVAREZ FERNANDO	\$ 305.20	\$ -
AGUIRRE ESPITIA RAUL	\$ 17,849.07	
SERRANO CHACON CARLOS ANDRES	\$ 10,000.00	
BARON ARMENTA SELENE ANAI	\$ 45,000.00	
ALTAMIRANO LOPEZ ALEXANDRA	\$ 162.40	
VALLE CENTENO JAVIER NOE	\$ 51.00	
ABRAHAM VLADIMIR MACEDO BARRIOS	\$ 91,583.89	\$ 91,583.89
RAFAEL ARELLANO RENDON	\$ 11,082.00	\$ -
MARIA SIRENIA GARCIA ROJAS	\$ -	\$ 5,376.00
SUMA	\$ 1,495,648.72	\$ 1,458,199.95

ANEXO 5
INTEGRACION DE LA CUENTA DE DEUDORES A LARGO PLAZO

	2019	2018
DEPOSITO EN GARANTIA CFE	\$ 61,213.20	\$ 61,213.20
DEPOSITO EN GARANTIA TELCEL	\$ 800.00	\$ 800.00
DEUDORES DIVERSOS A LARGO PLAZO	\$ 199,000.00	\$ 199,000.00
SUMA	\$ 261,013.20	\$ 261,013.20

ANEXO 6
INTEGRACION DE LA CUENTA DE BIENES INMUEBLES

	2019	2018
TERRENOS	\$ 14,797,596.20	\$ 14,797,596.20
EDIFICIOS NO HABITACIONALES	\$ 4,772,019.20	\$ 4,772,019.20
SUMA	\$ 19,569,615.40	\$ 19,569,615.40

ANEXO 7
INTEGRACION DE LA CUENTA DE BIENES MUEBLES

	2019	2018
MOBILIARIO Y EQUIPO DE ADMINISTRACION	\$ 33,327,810.64	\$ 33,131,859.00
MOBILIARIO Y EQUIPO EDUCACIONAL Y RECREATIVO	\$ 790,711.43	\$ 790,711.43
EQUIPO E INSTRUMENTAL MEDICO Y DE LABORATORIO	\$ 7,271,242.46	\$ 7,271,242.46
EQUIPO DE TRANSPORTE	\$ 2,450,515.28	\$ 2,450,515.28
MAQUINARIA, OTROS EQUIPOS Y HERRAMIENTAS	\$ 755,379.15	\$ 721,129.15
SOFTWARE	\$ 318,877.50	\$ 318,877.50
LICENCIAS	\$ 244,012.97	\$ 244,012.97
SUMA	\$ 45,158,549.43	\$ 44,928,347.79

ANEXO 8
INTEGRACION DE CUENTAS POR PAGAR A CORTO PLAZO

	2019	2018
PRESTACIONES POR PAGAR	\$ 100,782.16	\$ 73,951.66
SUELDOS POR PAGAR	\$ 1,036,106.08	\$ 5,522,407.02
PENSION ALIMENTICIA	\$ -	\$ 35,108.60
CUOTA SINDICAL SUTCOBAEM	\$ 139.72	\$ 21.09
GRATIFICACION/PRIMA	\$ 13,195,027.71	\$ 13,387,927.04
CUOTAS SINDICALES EMSAD´S	\$ -	\$ 6,145.78
NOMINA PUENTE	\$ 79,818.08	\$ -
OTRAS PRESTACIONES	\$ 878,235.31	\$ 750,228.31
PENSIONES DE RETIRO POR PAGAR	\$ 8,105,291.29	\$ 14,292,782.80
INDEMNIZACIONES	\$ 1,381,140.74	\$ 1,381,140.74
FINIQUITOS POR PAGAR	\$ 2,315,535.57	\$ 2,403,737.39
ESTIMULO A LA CALIDAD Y DESEMPEÑO	\$ 398,858.45	\$ 1,401,958.72
AGUINALDO DE PRIMA QUINQUENAL	\$ 4,705,106.56	\$ 4,625,655.87
GRATIFICACION POR JUBILACION (17 Y 19 DIAS)	\$ 15,518,970.93	\$ 15,518,970.93
GRATIFICACION DE FIN DE AÑO P.D.	\$ 250,869.68	\$ 250,869.68
REMUNERACIONES POR PAGAR AL PERSONAL	\$ 108,113.96	\$ -
CUOTAS PARA LA VIVIENDA INFONAVIT	\$ 1,176,739.15	\$ 1,150,474.61
SEGURO RETIRO, CESANTIA Y VEJEZ	\$ 1,151,554.70	\$ 1,431,059.46
AMORTIZACION CREDITO INFONAVIT	\$ 616,593.29	\$ 672,262.40
CUOTAS AL IMSS	\$ 1,154,377.14	\$ 888,069.95
APORTACIONES SEGURO VIDA P/TRABAJADORES	\$ 107,052.00	\$ 8,358.00
SEGURO DE AUTOMOVILES	\$ -	\$ -
SEGUROS METLIFE	\$ 61,897.90	\$ -
PROMOBIEN SA DE CV	\$ 154,737.31	\$ -
SEGURO GASTOS MEDICOS	\$ -	\$ -
FINANCIERA FORTALEZA SA DE CV SOFOM ENR	\$ 111,790.16	\$ -
CREDITO FONACOT	\$ 244,479.52	\$ 153,214.48
MANTTO. CORRECTIVO DE PLANTELES	\$ 21,675.27	\$ 468,966.15
SUMA	\$ 52,874,892.68	\$ 64,423,310.68

ANEXO 9
INTEGRACION DE LA CUENTA RETENCIONES Y CONTRIBUCIONES POR PAGAR A CORTO PLAZO

	2019	2018
ISR RETENIDO	\$ 4,190,762.04	\$ 3,510,791.92
IMSS RETENIDO	\$ 81,405.11	\$ 293,720.37
ISR RETENIDO SERVICIOS PROFESIONALES	\$ -	\$ -
IVA POR PAGAR	\$ 9,335.04	\$ 10,375.59
SUBSIDIO PARA EL EMPLEO	\$ -	
2% SOBRE NOMINAS	\$ 5,437,166.23	\$ 5,192,573.23
SUMA	\$ 9,718,668.42	\$ 9,007,461.11

ANEXO 10
INTEGRACION DE LA CUENTA FONDOS DE GARANTIA A CORTO PLAZO

	2019	2018
DEPOSITO EN GARANTIA POR PERMISIONES	\$ 172,694.55	\$ 172,694.55
SUMA	\$ 172,694.55	\$ 172,694.55

ANEXO 11
OTRAS PROVISIONES A CORTO PLAZO

	2019	2018
RAFAEL ARELLANO RENDON	\$ -	\$ 4,188.36
GALLARDO MALDONADO RICARDO	\$ 8,763.00	
VICTOR REYMUNDO NAJERA MEDINA	\$ 4,242.50	
MARISOL LOPEZ MONTIEL	\$ 737.00	
MARIA DEL ROSARIO ZAGAL RODRIGUEZ	\$ 53,576.56	
ARJO SOLUCIONES INTELIGENTES DE NEGOCIOS SC	\$ 120,000.00	
MARISOL MUÑOZ ESTRADA	\$ 861.52	\$ 861.52
BLANCA SELENE REZA URETA	\$ -	\$ 460.00
FANI ESCOBAR GALINDO	\$ -	\$ 1,210.00
SUMA	\$ 188,180.58	\$ 6,719.88

ANEXO 12
OTROS PASIVOS A CORTO PLAZO

	2019	2018
INGRESOS POR CLASIFICAR		
CHEQUES CANCELADOS	\$ 27,362.83	\$ 27,362.83
PROVISION PARA CHEQUES NO COBRADOS	\$ 209,615.96	\$ 20,858.06
SERVICIOS GENERALES	\$ 39,092.00	\$ -
ARRENDADORA LOS ARCOS DE MORELOS SA DE CV	\$ -	\$ 178,156.32
MATERIALES Y UTILES DE OFICINA	\$ 213,500.39	\$ 213,500.39
GOBIERNO DEL ESTADO DE MORELOS	\$ 13,359,049.25	\$ 3,765,221.62
INSTITUTO MEXICANO DEL SEGURO SOCIAL	\$ 24,890.34	\$ -
MATERIALES Y SUMINISTROS	\$ 810,957.64	
SUMA	\$ 14,684,468.41	\$ 4,205,099.22

ANEXO 13
DONACIONES DE CAPITAL

	2019	2018
CAMIONETA TOYOTA HIACE	\$ 398,576.00	\$ 398,576.00
CAMIONETA TOYOTA HIACE	\$ 398,576.00	\$ 398,576.00
CAMIONETA TOYOTA HIACE	\$ 398,576.00	\$ 398,576.00
INSTALACIONES P09 ATLATLAHUACAN	\$ 6,038,350.00	\$ 6,038,350.00
INSTALACIONES E05 HUEYAPAN	\$ 13,531,265.20	\$ 13,531,265.20
PINTARRÓN	\$ 3,410.40	\$ 3,410.40
PINTARRÓN	\$ 3,410.40	\$ 3,410.40
VIDEO PROYECTOR	\$ 12,156.80	\$ 12,156.80
VIDEO PROYECTOR	\$ 12,156.80	\$ 12,156.80
SUMA	\$ 20,796,477.60	\$ 20,796,477.60

ANEXO 14
INTEGRACION DE LA CUENTA DE INGRESOS POR VENTA DE BIENES Y SERVICIOS

	2019	2018
VENTA DE FICHAS PARA EXAMEN DE ADMISION	\$ 1,722,390.00	\$ 1,904,756.00
INGRESOS POR PERMISIONES	\$ 768,190.06	\$ 732,085.64
OTROS INGRESOS	\$ 23,818.00	\$ 4,632,680.58
APORTACION PRIMER SEMESTRE	\$ 7,118,191.00	\$ 7,049,712.00
APORTACION SEMESTRAL	\$ 18,284,806.00	\$ 18,946,159.99
OTRAS APORTACIONES	\$ 2,053,780.00	\$ 2,034,710.00
CURSO REMEDIAL	\$ 394,605.00	\$ 387,615.00
SUMA	\$ 30,365,780.06	\$ 35,687,719.21

ANEXO 15
INTEGRACION DE LA CUENTA DE TRANSFERENCIAS
ASIGNACIONES, SUBSIDIOS Y OTRAS AYUDAS

	2019	2018
TRANSFERENCIAS ESTATALES	\$ 143,064,000.00	\$ 130,042,420.59
RECURSOS DEVENGADOS DEL EJERCICIO 2018	\$ 8,759,000.00	
SUBSIDIO FEDERAL	\$ 99,770,081.89	\$ 84,035,179.00
RECURSOS DEVENGADOS DEL EJERCICIO 2018	\$ 14,620,755.93	
SUMA	\$ 266,213,837.82	\$ 214,077,599.59

ANEXO 16
INTEGRACION DE LA CUENTA OTROS INGRESOS Y BENEFICIOS

	2019	2018
RENDIMIENTOS DG	\$ 547,143.95	\$566,991.20
SUMA	\$ 547,143.95	\$ 566,991.20

ANEXO 17
INTEGRACION DE LA CUENTA GASTOS DE FUNCIONAMIENTO

	2019	2018
SERVICIOS PERSONALES	\$ 187,106,968.56	\$ 272,946,359.39
MATERIALES Y SUMINISTROS	\$ 8,381,533.16	\$ 3,535,286.63
SERVICIOS GENERALES	\$ 13,566,007.37	\$ 20,759,571.97
PENSIONES Y JUBILACIONES	\$ 79,115,169.05	-
OTROS GASTOS Y PÉRDIDAS (ESTIMACIONES, DEPRECIACIONES, DETERIOROS, OBSOLESCENCIA Y AMORTIZACIONES)	\$ 1,206,432.70	
SUMA	\$ 289,376,110.84	\$ 297,241,217.99



Colegio de Bachilleres
del Estado de Morelos

Información Presupuestaria

CUENTA PÚBLICA
COLEGIO DE BACHILLERES DEL ESTADO DE MORELOS
ENERO - DICIEMBRE

2019

Concepto	Estimado / Aprobado	Devengado	Recaudado / Pagado
A. Ingresos Totales (A = A1 + A2 + A3)	260,625,851	273,768,829	273,768,829
A1. Ingresos de Libre Disposición	168,164,000	173,787,767	173,787,767
A2. Transferencias Federales Etiquetadas	92,461,851	99,981,062	99,981,062
A3. Financiamiento Neto	-	-	-
B. Egresos Presupuestarios (B = B1 + B2)	260,625,851	292,866,869	262,664,626
B1. Gasto No Etiquetado (sin incluir Amortización de la Deuda Pública)	168,164,000	192,885,808	167,515,917
B2. Gasto Etiquetado (sin incluir Amortización de la Deuda Pública)	92,461,851	99,981,061	95,148,709
C. Remanentes del Ejercicio Anterior (C = C1 + C2)	-	-	-
C1. Remanentes de Ingresos de Libre Disposición aplicados en el periodo	-	-	-
C2. Remanentes de Transferencias Federales Etiquetadas aplicados en el periodo	-	-	-
I. Balance Presupuestario (I = A - B + C)	0	(19,098,040)	11,104,203
II. Balance Presupuestario sin Financiamiento Neto (II = I - A3)	0	(19,098,040)	11,104,203
III. Balance Presupuestario sin Financiamiento Neto y sin Remanentes del Ejercicio Anterior (III = II - C)	0	(19,098,040)	11,104,203

Concepto	Aprobado	Devengado	Pagado
E. Intereses, Comisiones y Gastos de la Deuda (E = E1 + E2)	-	-	-
E1. Intereses, Comisiones y Gastos de la Deuda con Gasto No Etiquetado	-	-	-
E2. Intereses, Comisiones y Gastos de la Deuda con Gasto Etiquetado	-	-	-
IV. Balance Primario (IV = III + E)	0	(19,098,040)	11,104,203

Concepto	Estimado / Aprobado	Devengado	Recaudado / Pagado
F. Financiamiento (F = F1 + F2)	-	-	-
F1. Financiamiento con Fuente de Pago de Ingresos de Libre Disposición	-	-	-
F2. Financiamiento con Fuente de Pago de Transferencias Federales Etiquetadas	-	-	-
G. Amortización de la Deuda (G = G1 + G2)	-	-	-
G1. Amortización de la Deuda Pública con Gasto No Etiquetado	-	-	-
G2. Amortización de la Deuda Pública con Gasto Etiquetado	-	-	-
A3. Financiamiento Neto (A3 = F - G)	-	-	-

Concepto	Estimado / Aprobado	Devengado	Recaudado / Pagado
A1. Ingresos de Libre Disposición	168,164,000	173,787,767	173,787,767
A3.1 Financiamiento Neto con Fuente de Pago de Ingresos de Libre Disposición (A3.1 = F1 - G1)	-	-	-
F1. Financiamiento con Fuente de Pago de Ingresos de Libre Disposición	-	-	-
G1. Amortización de la Deuda Pública con Gasto No Etiquetado	-	-	-
B1. Gasto No Etiquetado (sin incluir Amortización de la Deuda Pública)	168,164,000	192,885,808	167,515,917
C1. Remanentes de Ingresos de Libre Disposición aplicados en el periodo	-	-	-
V. Balance Presupuestario de Recursos Disponibles (V = A1 + A3.1 - B1 + C1)	0	(19,098,041)	6,271,850
VI. Balance Presupuestario de Recursos Disponibles sin Financiamiento Neto (VI = V - A3.1)	0	(19,098,041)	6,271,850

Concepto	Estimado / Aprobado	Devengado	Recaudado / Pagado
A2. Transferencias Federales Etiquetadas	92,461,851	99,981,062	99,981,062
A3.2 Financiamiento Neto con Fuente de Pago de Transferencias Federales Etiquetadas (A3.2 = F2 - G2)	-	-	-
F2. Financiamiento con Fuente de Pago de Transferencias Federales Etiquetadas	-	-	-
G2. Amortización de la Deuda Pública con Gasto Etiquetado	-	-	-
B2. Gasto Etiquetado (sin incluir Amortización de la Deuda Pública)	92,461,851	99,981,061	95,148,709
C2. Remanentes de Transferencias Federales Etiquetadas aplicados en el periodo	-	-	-
VII. Balance Presupuestario de Recursos Etiquetados (VII = A2 + A3.2 - B2 + C2)	0	1	4,832,353
VIII. Balance Presupuestario de Recursos Etiquetados sin Financiamiento Neto (VIII = VII - A3.2)	0	1	4,832,353

Rubro de Ingresos	Ingreso					Diferencia
	Estimado	Ampliaciones y Reducciones	Modificado	Devengado	Recaudado	
	(1)	(2)	(3 = 1 + 2)	(4)	(5)	
Impuestos	-	-	-	-	-	-
Cuotas y Aportaciones de Seguridad Social	-	-	-	-	-	-
Contribuciones de Mejoras	-	-	-	-	-	-
Derechos	-	-	-	-	-	-
Productos	-	-	-	-	-	-
Aprovechamientos	-	-	-	-	-	-
Ingresos por Venta de Bienes, Prestación de Servicios y Otros Ingresos	31,000,000	(276,233)	30,723,767	30,723,767	30,723,767	(276,233)
Participaciones, Aportaciones, Convenios, Incentivos Derivados de la Colaboración Fiscal y Fondos Distintos de Aportaciones	-	-	-	-	-	-
Transferencias, Asignaciones, Subsidios y Subvenciones, y Pensiones y Jubilaciones	229,625,851	22,919,211	252,545,062	243,045,062	243,045,062	13,419,211
Ingresos Derivados de Financiamientos	-	-	-	-	-	-
Total	260,625,851	22,642,978	283,268,829	273,768,829	273,768,829	13,142,978
				Ingresos excedentes		

Estado Analítico de Ingresos Por Fuente de Financiamiento	Ingreso					Diferencia
	Estimado	Ampliaciones y Reducciones	Modificado	Devengado	Recaudado	
	(1)	(2)	(3 = 1 + 2)	(4)	(5)	
Ingresos del Poder Ejecutivo Federal o Estatal y de los Municipios	-	-	-	-	-	-
Impuestos	-	-	-	-	-	-
Cuotas y Aportaciones de Seguridad Social	-	-	-	-	-	-
Contribuciones de Mejoras	-	-	-	-	-	-
Derechos	-	-	-	-	-	-
Productos ¹	-	-	-	-	-	-
Aprovechamientos ²	-	-	-	-	-	-
Participaciones, Aportaciones, Convenios, Incentivos Derivados de la Colaboración Fiscal y Fondos Distintos de Aportaciones	-	-	-	-	-	-
Transferencias, Asignaciones, Subsidios y Subvenciones, y Pensiones y Jubilaciones	-	-	-	-	-	-
Ingresos de los Entes Públicos de los Poderes Legislativo y Judicial, de los Órganos Autónomos y del Sector Paraestatal o Paramunicipal, así como de las Empresas Productivas del Estado	260,625,851	22,642,978	283,268,829	273,768,829	273,768,829	13,142,978
Cuotas y Aportaciones de Seguridad Social	-	-	-	-	-	-
Productos ¹	-	-	-	-	-	-
Ingresos por Venta de Bienes, Prestación de Servicios y Otros Ingresos ³	31,000,000	(276,233)	30,723,767	30,723,767	30,723,767	(276,233)
Transferencias, Asignaciones, Subsidios y Subvenciones, y Pensiones y Jubilaciones	229,625,851	22,919,211	252,545,062	243,045,062	243,045,062	13,419,211
Ingresos Derivados de Financiamientos	-	-	-	-	-	-
Ingresos Derivados de Financiamientos	-	-	-	-	-	-
Total	260,625,851	22,642,978	283,268,829	273,768,829	273,768,829	13,142,978
				Ingresos excedentes		

¹ Incluye intereses que generan las cuentas bancarias de los entes públicos en productos.

² Incluye donativos en efectivo del Poder Ejecutivo, entre otros aprovechamientos.

³ Se refiere a los ingresos propios obtenidos por los Poderes Legislativo y Judicial, los Órganos Autónomos y las entidades de la administración pública paraestatal y paramunicipal, por sus actividades diversas no inherentes a su operación que generan recursos y que no sean ingresos por venta de bienes o prestación de servicios, tales como donativos en efectivo, entre otros.

Concepto	Ingreso					Diferencia
	Estimado	Ampliaciones/ (Reducciones)	Modificado	Devengado	Recaudado	
Ingresos de Libre Disposición						
<i>Impuestos</i>	-	-	-	-	-	-
<i>Cuotas y Aportaciones de Seguridad Social</i>	-	-	-	-	-	-
<i>Contribuciones de Mejoras</i>	-	-	-	-	-	-
<i>Derechos</i>	-	-	-	-	-	-
<i>Productos</i>	-	-	-	-	-	-
<i>Aprovechamientos</i>	-	-	-	-	-	-
Ingresos por Venta de Bienes y Prestación de Servicios	31,000,000	(482,481)	30,517,519	30,517,519	30,517,519	(482,481)
<i>Participaciones</i>	-	-	-	-	-	-
Fondo General de Participaciones	-	-	-	-	-	-
Fondo de Fomento Municipal	-	-	-	-	-	-
Fondo de Fiscalización y Recaudación	-	-	-	-	-	-
Fondo de Compensación	-	-	-	-	-	-
Fondo de Extracción de Hidrocarburos	-	-	-	-	-	-
Impuesto Especial Sobre Producción y Servicios	-	-	-	-	-	-
0.136% de la Recaudación Federal Participable	-	-	-	-	-	-
3.17% Sobre Extracción de Petróleo	-	-	-	-	-	-
Gasolinas y Diésel	-	-	-	-	-	-
Fondo del Impuesto Sobre la Renta	-	-	-	-	-	-
Fondo de Estabilización de los Ingresos de las Ent. Fed.	-	-	-	-	-	-
<i>Incentivos Derivados de la Colaboración Fiscal</i>	-	-	-	-	-	-
Tenencia o Uso de Vehículos	-	-	-	-	-	-
Fondo de Compensación ISAN	-	-	-	-	-	-
Impuesto Sobre Automóviles Nuevos	-	-	-	-	-	-
Fondo de Compensación de Repecos-Intermedios	-	-	-	-	-	-
Otros Incentivos Económicos	-	-	-	-	-	-
Transferencias y Asignaciones	137,164,000	15,400,000	152,564,000	143,064,000	143,064,000	5,900,000
<i>Convenios</i>	-	-	-	-	-	-
Otros Convenios y Subsidios	-	-	-	-	-	-
<i>Otros Ingresos de Libre Disposición</i>	-	206,248	206,248	206,248	206,248	206,248
Participaciones en Ingresos Locales	-	-	-	-	-	-
Otros Ingresos de Libre Disposición	-	206,248	206,248	206,248	206,248	206,248
Total de Ingresos de Libre Disposición	168,164,000	15,123,767	183,287,767	173,787,767	173,787,767	5,623,767
Ingresos Excedentes de Ingresos de Libre Disposición						
Transferencias Federales Etiquetadas						
<i>Aportaciones</i>	-	-	-	-	-	-
Fondo de Aport. para la Nómina Educativa y Gto. Op.	-	-	-	-	-	-
Fondo de Aportaciones para los Servicios de Salud	-	-	-	-	-	-
Fondo de Aportaciones para la Infraestructura Social	-	-	-	-	-	-
Fondo de Aport. para el Fortalecimiento de los Municipios y de las Demarcaciones Territoriales del Distrito Federal	-	-	-	-	-	-
Fondo de Aportaciones Múltiples	-	-	-	-	-	-
Fondo de Aport. para la Educación Tec. y de Adultos	-	-	-	-	-	-
Fondo de Aportaciones para la Seguridad Pública de los Estados y del Distrito Federal	-	-	-	-	-	-
Fondo de Aportaciones para el Fortalecimiento de las Entidades Federativas	-	-	-	-	-	-
<i>Convenios</i>	-	-	-	-	-	-
Convenios de Protección Social en Salud	-	-	-	-	-	-
Convenios de Descentralización	-	-	-	-	-	-
Convenios de Reasignación	-	-	-	-	-	-
Otros Convenios y Subsidios	-	-	-	-	-	-
<i>Fondos Distintos de Aportaciones</i>	-	-	-	-	-	-
Fondo para Entidades Federativas y Municipios Productores de Hidrocarburos	-	-	-	-	-	-
Fondo Minero	-	-	-	-	-	-
Transferencias, Asignaciones, Subsidios y Subvenciones, y Pensiones y Jubilaciones	92,461,851	7,308,231	99,770,082	99,770,082	99,770,082	7,308,231
Otras Transferencias Federales Etiquetadas	-	210,980	210,980	210,980	210,980	210,980
Total de Transferencias Federales Etiquetadas	92,461,851	7,519,211	99,981,062	99,981,062	99,981,062	7,519,211
Ingresos Derivados de Financiamientos	-	-	-	-	-	-
<i>Ingresos Derivados de Financiamientos</i>	-	-	-	-	-	-
Total de Ingresos	260,625,851	22,642,978	283,268,829	273,768,829	273,768,829	13,142,978
Datos Informativos						
1. Ingresos Derivados de Financiamientos con Fuente de Pago de Ingresos de Libre Disposición	-	-	-	-	-	-
2. Ingresos Derivados de Financiamientos con Fuente de Pago de Transferencias Federales Etiquetadas	-	-	-	-	-	-
3. Ingresos Derivados de Financiamientos	-	-	-	-	-	-

Concepto	Egresos					Subejercicio
	Aprobado	Ampliaciones/ (Reducciones)	Modificado	Devengado	Pagado	
	1	2	3 = (1 + 2)	4	5	
Servicios Personales	195,821,242	(8,706,487)	187,114,755	187,114,755	171,212,925	-
Remuneraciones al Personal de Carácter Permanente	93,065,276	(8,212,407)	84,852,869	84,852,869	83,872,334	-
Remuneraciones al Personal de Carácter Transitorio	-	-	-	-	-	-
Remuneraciones Adicionales y Especiales	35,033,780	12,423,385	47,457,165	47,457,166	35,005,827	(1)
Seguridad Social	28,668,754	(1,566,939)	27,101,815	27,101,814	27,101,814	1
Otras Prestaciones Sociales y Económicas	31,553,432	(7,626,042)	23,927,390	23,927,390	21,749,934	-
Previsiones	-	-	-	-	-	-
Pago de Estímulos a Servidores Públicos	7,500,000	(3,724,484)	3,775,516	3,775,516	3,483,016	-
Materiales y Suministros	10,550,264	(2,168,732)	8,381,532	8,381,532	3,872,486	-
Materiales de Admón, Emisión de Doctos. y Artículos Oficiales	3,490,000	(615,345)	2,874,655	2,874,655	2,009,966	-
Alimentos y Utensilios	310,000	(137,949)	172,051	172,051	139,792	-
Materias Primas y Materiales de Producción y Comercialización	-	-	-	-	-	-
Materiales y Artículos de Construcción y de Reparación	2,112,264	(1,178,357)	933,907	933,907	634,066	-
Productos Químicos, Farmacéuticos y de Laboratorio	710,000	(595,793)	114,207	114,207	3,227	-
Combustibles, Lubricantes y Aditivos	598,000	(308,843)	289,157	289,157	286,607	-
Vestuario, Blancos, Prendas de Protección y Artículos Deportivos	1,330,000	(1,108,582)	221,418	221,418	221,418	-
Materiales y Suministros Para Seguridad	-	-	-	-	-	-
Herramientas, Refacciones y Accesorios Menores	2,000,000	1,776,137	3,776,137	3,776,137	577,410	-
Servicios Generales	25,233,311	(11,628,359)	13,604,952	13,604,952	12,076,492	-
Servicios Básicos	2,687,096	200,753	2,887,849	2,887,849	2,624,892	-
Servicios de Arrendamiento	1,098,938	(314,537)	784,401	784,401	784,401	-
Servicios Profesionales, Científicos, Técnicos y Otros Servicios	1,689,000	(1,030,186)	658,814	658,814	531,556	-
Servicios Financieros, Bancarios y Comerciales	2,592,000	(738,846)	1,853,154	1,853,154	1,853,134	-
Servicios de Instalación, Reparación, Mantto. y Conservación	10,623,277	(7,456,911)	3,166,366	3,166,366	2,623,336	-
Servicios de Comunicación Social y Publicidad	-	5,800	5,800	5,800	5,800	-
Servicios de Traslado y Viáticos	876,000	(255,024)	620,976	620,976	617,517	-
Servicios Oficiales	650,000	(419,786)	230,214	230,214	185,282	-
Otros Servicios Generales	5,017,000	(1,619,622)	3,397,378	3,397,378	2,850,574	-
Transferencias, Asignaciones, Subsidios y Otras Ayudas	24,702,149	44,815,580	69,517,729	79,115,769	71,338,046	(9,598,040)
Transferencias Internas y Asignaciones al Sector Público	-	-	-	-	-	-
Transferencias al Resto del Sector Público	-	-	-	-	-	-
Subsidios y Subvenciones	-	-	-	-	-	-
Ayudas Sociales	-	-	-	-	-	-
Pensiones y Jubilaciones	24,702,149	44,815,580	69,517,729	79,115,769	71,338,046	(9,598,040)
Transferencias a Fideicomisos, Mandatos y Otros Análogos	-	-	-	-	-	-
Transferencias a la Seguridad Social	-	-	-	-	-	-
Donativos	-	-	-	-	-	-
Transferencias al Exterior	-	-	-	-	-	-
Bienes Muebles, Inmuebles e Intangibles	2,030,000	(1,799,798)	230,202	230,202	230,202	-
Mobiliario y Equipo de Administración	2,000,000	(1,804,048)	195,952	195,952	195,952	-
Mobiliario y Equipo Educativo y Recreativo	-	-	-	-	-	-
Equipo e Instrumental Médico y de Laboratorio	-	-	-	-	-	-
Vehículos y Equipo de Transporte	-	-	-	-	-	-
Equipo de Defensa y Seguridad	-	-	-	-	-	-
Maquinaria, Otros Equipos y Herramientas	30,000	4,250	34,250	34,250	34,250	-
Activos Biológicos	-	-	-	-	-	-
Bienes Inmuebles	-	-	-	-	-	-
Activos Intangibles	-	-	-	-	-	-
Inversión Pública	-	-	-	-	-	-
Obra Pública en Bienes de Dominio Público	-	-	-	-	-	-
Obra Pública en Bienes Propios	-	-	-	-	-	-
Proyectos Productivos y Acciones de Fomento	-	-	-	-	-	-
Inversiones Financieras y Otras Provisiones	-	-	-	-	-	-
Inversiones Para el Fomento de Actividades Productivas	-	-	-	-	-	-
Acciones y Participaciones de Capital	-	-	-	-	-	-
Compra de Títulos y Valores	-	-	-	-	-	-
Concesión de Préstamos	-	-	-	-	-	-
Inversiones en Fideicomisos, Mandatos y Otros Análogos	-	-	-	-	-	-
Otras Inversiones Financieras	-	-	-	-	-	-
Provisiones para Contingencias y Otras Erogaciones Especiales	-	-	-	-	-	-
Participaciones y Aportaciones	-	-	-	-	-	-
Participaciones	-	-	-	-	-	-
Aportaciones	-	-	-	-	-	-
Convenios	-	-	-	-	-	-
Deuda Pública	2,288,885	2,130,774	4,419,659	4,419,659	3,934,475	-
Amortización de la Deuda Pública	-	-	-	-	-	-
Intereses de la Deuda Pública	-	-	-	-	-	-
Comisiones de la Deuda Pública	-	-	-	-	-	-
Gastos de la Deuda Pública	-	-	-	-	-	-
Costo por Coberturas	-	-	-	-	-	-
Ayudas Financieras	-	-	-	-	-	-
Adeudos de Ejercicios Fiscales Anteriores (Adefas)	2,288,885	2,130,774	4,419,659	4,419,659	3,934,475	-
Total del Gasto	260,625,851	22,642,978	283,268,829	292,866,869	262,664,626	(9,598,040)

Concepto	Egresos					Subejercicio
	Aprobado	Ampliaciones / (Reducciones)	Modificado	Devengado	Pagado	
Gasto No Etiquetado	168,164,000	15,123,768	183,287,768	192,885,808	167,515,917	(9,598,040)
Servicios Personales	111,660,621	(16,014,718)	95,645,903	95,645,903	79,744,073	-
Remuneraciones al Personal de Carácter Permanente	46,532,638	(8,206,243)	38,326,395	38,326,395	37,345,860	-
Remuneraciones al Personal de Carácter Transitorio	-	-	-	-	-	-
Remuneraciones Adicionales y Especiales	27,516,890	4,730,269	32,247,159	32,247,160	19,795,821	(1)
Seguridad Social	14,334,377	(5,079,154)	9,255,223	9,255,222	9,255,222	1
Otras Prestaciones Sociales y Económicas	15,776,716	(3,735,106)	12,041,610	12,041,610	9,864,154	-
Previsiones	-	-	-	-	-	-
Pago de Estímulos a Servidores Públicos	7,500,000	(3,724,484)	3,775,516	3,775,516	3,483,016	-
Materiales y Suministros	7,112,632	(4,269,959)	2,842,673	2,842,673	2,783,038	-
Materiales de Admón., Emisión de Doctos. y Art. Oficiales	2,540,000	(987,050)	1,552,950	1,552,950	1,528,248	-
Alimentos y Utensilios	310,000	(137,949)	172,051	172,051	139,792	-
Materias Primas y Materiales de Prod. y Comercialización	-	-	-	-	-	-
Materiales y Artículos de Construcción y de Reparación	1,231,132	(926,175)	304,957	304,957	305,076	-
Productos Químicos, Farmacéuticos y de Laboratorio	555,000	(552,573)	2,427	2,427	2,427	-
Combustibles, Lubricantes y Aditivos	424,000	(286,580)	137,420	137,420	134,870	-
Vestuario, Blancos, Prendas de Protección y Art. Deportivos	875,000	(653,582)	221,418	221,418	221,418	-
Materiales y Suministros Para Seguridad	-	-	-	-	-	-
Herramientas, Refacciones y Accesorios Menores	1,177,500	(726,050)	451,450	451,450	451,207	-
Servicios Generales	20,369,713	(9,738,111)	10,631,602	10,631,602	9,486,083	-
Servicios Básicos	878,548	(46,661)	831,887	831,887	831,871	-
Servicios de Arrendamiento	908,938	(305,097)	603,841	603,841	603,841	-
Servicios Profesionales, Científicos, Técnicos y Otros Serv.	1,211,500	(800,699)	410,801	410,801	403,543	-
Servicios Financieros, Bancarios y Comerciales	2,306,000	(631,982)	1,674,018	1,674,018	1,673,998	-
Servicios de Instalación, Reparación, Mantto. y Conservación	9,138,227	(6,236,103)	2,902,124	2,902,124	2,359,094	-
Servicios de Comunicación Social y Publicidad	-	-	-	-	-	-
Servicios de Traslado y Viáticos	518,000	66,339	584,339	584,339	580,880	-
Servicios Oficiales	400,000	(172,786)	227,214	227,214	182,282	-
Otros Servicios Generales	5,008,500	(1,611,122)	3,397,378	3,397,378	2,850,574	-
Transferencias, Asignaciones, Subsidios y Otras Ayudas	24,702,149	44,815,580	69,517,729	79,115,769	71,338,046	(9,598,040)
Transferencias Internas y Asignaciones al Sector Público	-	-	-	-	-	-
Transferencias al Resto del Sector Público	-	-	-	-	-	-
Subsidios y Subvenciones	-	-	-	-	-	-
Ayudas Sociales	-	-	-	-	-	-
Pensiones y Jubilaciones	24,702,149	44,815,580	69,517,729	79,115,769	71,338,046	(9,598,040)
Transferencias a Fideicomisos, Mandatos y Otros Análogos	-	-	-	-	-	-
Transferencias a la Seguridad Social	-	-	-	-	-	-
Donativos	-	-	-	-	-	-
Transferencias al Exterior	-	-	-	-	-	-
Bienes Muebles, Inmuebles e Intangibles	2,030,000	(1,799,798)	230,202	230,202	230,202	-
Mobiliario y Equipo de Administración	2,000,000	(1,804,048)	195,952	195,952	195,952	-
Mobiliario y Equipo Educativo y Recreativo	-	-	-	-	-	-
Equipo e Instrumental Médico y de Laboratorio	-	-	-	-	-	-
Vehículos y Equipo de Transporte	-	-	-	-	-	-
Equipo de Defensa y Seguridad	-	-	-	-	-	-
Maquinaria, Otros Equipos y Herramientas	30,000	4,250	34,250	34,250	34,250	-
Activos Biológicos	-	-	-	-	-	-
Bienes Inmuebles	-	-	-	-	-	-
Activos Intangibles	-	-	-	-	-	-
Inversión Pública	-	-	-	-	-	-
Obra Pública en Bienes de Dominio Público	-	-	-	-	-	-
Obra Pública en Bienes Propios	-	-	-	-	-	-
Proyectos Productivos y Acciones de Fomento	-	-	-	-	-	-
Inversiones Financieras y Otras Provisiones	-	-	-	-	-	-
Inversiones Para el Fomento de Actividades Productivas	-	-	-	-	-	-
Acciones y Participaciones de Capital	-	-	-	-	-	-
Compra de Títulos y Valores	-	-	-	-	-	-
Concesión de Préstamos	-	-	-	-	-	-
Inversiones en Fideicomisos, Mandatos y Otros Análogos	-	-	-	-	-	-
Fideicomiso de Desastres Naturales (Informativo)	-	-	-	-	-	-
Otras Inversiones Financieras	-	-	-	-	-	-
Provisiones para Contingencias y Otras Erogaciones Especiales	-	-	-	-	-	-
Participaciones y Aportaciones	-	-	-	-	-	-
Participaciones	-	-	-	-	-	-
Aportaciones	-	-	-	-	-	-
Convenios	-	-	-	-	-	-
Deuda Pública	2,288,885	2,130,774	4,419,659	4,419,659	3,934,475	-
Amortización de la Deuda Pública	-	-	-	-	-	-
Intereses de la Deuda Pública	-	-	-	-	-	-
Comisiones de la Deuda Pública	-	-	-	-	-	-
Gastos de la Deuda Pública	-	-	-	-	-	-
Costo por Coberturas	-	-	-	-	-	-
Apoyos Financieros	-	-	-	-	-	-
Adeudos de Ejercicios Fiscales Anteriores (Adefas)	2,288,885	2,130,774	4,419,659	4,419,659	3,934,475	-

Concepto	Egresos					Subejercicio
	Aprobado	Ampliaciones / (Reducciones)	Modificado	Devengado	Pagado	
Gasto Etiquetado	92,461,851	7,519,210	99,981,061	99,981,061	95,148,709	-
Servicios Personales	84,160,621	7,308,231	91,468,852	91,468,852	91,468,852	-
Remuneraciones al Personal de Carácter Permanente	46,532,638	(6,164)	46,526,474	46,526,474	46,526,474	-
Remuneraciones al Personal de Carácter Transitorio	-	-	-	-	-	-
Remuneraciones Adicionales y Especiales	7,516,890	7,693,116	15,210,006	15,210,006	15,210,006	-
Seguridad Social	14,334,377	3,512,215	17,846,592	17,846,592	17,846,592	-
Otras Prestaciones Sociales y Económicas	15,776,716	(3,890,936)	11,885,780	11,885,780	11,885,780	-
Previsiones	-	-	-	-	-	-
Pago de Estímulos a Servidores Públicos	-	-	-	-	-	-
Materiales y Suministros	3,437,632	2,101,227	5,538,859	5,538,859	1,089,448	-
Materiales de Admón., Emisión de Doctos. y Art. Oficiales	950,000	371,705	1,321,705	1,321,705	481,718	-
Alimentos y Utensilios	-	-	-	-	-	-
Materiales Primas y Materiales de Prod. y Comercialización	-	-	-	-	-	-
Materiales y Artículos de Construcción y de Reparación	881,132	(252,182)	628,950	628,950	328,990	-
Productos Químicos, Farmacéuticos y de Laboratorio	155,000	(43,220)	111,780	111,780	800	-
Combustibles, Lubricantes y Aditivos	174,000	(22,263)	151,737	151,737	151,737	-
Vestuario, Blancos, Prendas de Protección y Art. Deportivos	455,000	(455,000)	-	-	-	-
Materiales y Suministros Para Seguridad	-	-	-	-	-	-
Herramientas, Refacciones y Accesorios Menores	822,500	2,502,187	3,324,687	3,324,687	126,203	-
Servicios Generales	4,863,598	(1,890,248)	2,973,350	2,973,350	2,590,409	-
Servicios Básicos	1,808,548	247,414	2,055,962	2,055,962	1,793,021	-
Servicios de Arrendamiento	190,000	(9,440)	180,560	180,560	180,560	-
Servicios Profesionales, Científicos, Técnicos y Otros Serv.	477,500	(229,487)	248,013	248,013	128,013	-
Servicios Financieros, Bancarios y Comerciales	286,000	(106,864)	179,136	179,136	179,136	-
Servicios de Instalación, Reparación, Mantto. y Conservación	1,485,050	(1,220,808)	264,242	264,242	264,242	-
Servicios de Comunicación Social y Publicidad	-	5,800	5,800	5,800	5,800	-
Servicios de Traslado y Viáticos	358,000	(321,363)	36,637	36,637	36,637	-
Servicios Oficiales	250,000	(247,000)	3,000	3,000	3,000	-
Otros Servicios Generales	8,500	(8,500)	-	-	-	-
Transferencias, Asignaciones, Subsidios y Otras Ayudas	-	-	-	-	-	-
Transferencias Internas y Asignaciones al Sector Público	-	-	-	-	-	-
Transferencias al Resto del Sector Público	-	-	-	-	-	-
Subsidios y Subvenciones	-	-	-	-	-	-
Ayudas Sociales	-	-	-	-	-	-
Pensiones y Jubilaciones	-	-	-	-	-	-
Transferencias a Fideicomisos, Mandatos y Otros Análogos	-	-	-	-	-	-
Transferencias a la Seguridad Social	-	-	-	-	-	-
Donativos	-	-	-	-	-	-
Transferencias al Exterior	-	-	-	-	-	-
Bienes Muebles, Inmuebles e Intangibles	-	-	-	-	-	-
Mobiliario y Equipo de Administración	-	-	-	-	-	-
Mobiliario y Equipo Educativo y Recreativo	-	-	-	-	-	-
Equipo e Instrumental Médico y de Laboratorio	-	-	-	-	-	-
Vehículos y Equipo de Transporte	-	-	-	-	-	-
Equipo de Defensa y Seguridad	-	-	-	-	-	-
Maquinaria, Otros Equipos y Herramientas	-	-	-	-	-	-
Activos Biológicos	-	-	-	-	-	-
Bienes Inmuebles	-	-	-	-	-	-
Activos Intangibles	-	-	-	-	-	-
Inversión Pública	-	-	-	-	-	-
Obra Pública en Bienes de Dominio Público	-	-	-	-	-	-
Obra Pública en Bienes Propios	-	-	-	-	-	-
Proyectos Productivos y Acciones de Fomento	-	-	-	-	-	-
Inversiones Financieras y Otras Provisiones	-	-	-	-	-	-
Inversiones Para el Fomento de Actividades Productivas	-	-	-	-	-	-
Acciones y Participaciones de Capital	-	-	-	-	-	-
Compra de Títulos y Valores	-	-	-	-	-	-
Concesión de Préstamos	-	-	-	-	-	-
Inversiones en Fideicomisos, Mandatos y Otros Análogos	-	-	-	-	-	-
Fideicomiso de Desastres Naturales (Informativo)	-	-	-	-	-	-
Otras Inversiones Financieras	-	-	-	-	-	-
Provisiones para Contingencias y Otras Erogaciones Especiales	-	-	-	-	-	-
Participaciones y Aportaciones	-	-	-	-	-	-
Participaciones	-	-	-	-	-	-
Aportaciones	-	-	-	-	-	-
Convenios	-	-	-	-	-	-
Deuda Pública	-	-	-	-	-	-
Amortización de la Deuda Pública	-	-	-	-	-	-
Intereses de la Deuda Pública	-	-	-	-	-	-
Comisiones de la Deuda Pública	-	-	-	-	-	-
Gastos de la Deuda Pública	-	-	-	-	-	-
Costo por Coberturas	-	-	-	-	-	-
Apoyos Financieros	-	-	-	-	-	-
Adeudos de Ejercicios Fiscales Anteriores (Adefas)	-	-	-	-	-	-
Total de Egresos	260,625,851	22,642,978	283,268,829	292,866,869	262,664,626	(9,598,040)

Concepto	Egresos					Subejercicio
	Aprobado	Ampliaciones/ (Reducciones)	Modificado	Devengado	Pagado	
	1	2	3 = (1 + 2)	4	5	
Jefatura de la Oficina de la Gobernatura del Estado	-	-	-	-	-	-
Secretaría de Gobierno	-	-	-	-	-	-
Secretaría de Hacienda	-	-	-	-	-	-
Secretaría de Desarrollo Económico y del Trabajo	-	-	-	-	-	-
Secretaría de Desarrollo Agropecuario	-	-	-	-	-	-
Secretaría de Obras Públicas	-	-	-	-	-	-
Secretaría de Educación	-	-	-	-	-	-
Secretaría de Salud	-	-	-	-	-	-
Secretaría de Administración	-	-	-	-	-	-
Secretaría de la Contraloría	-	-	-	-	-	-
Secretaría de Turismo y Cultura	-	-	-	-	-	-
Secretaría de Desarrollo Social	-	-	-	-	-	-
Secretaría de Desarrollo Sustentable	-	-	-	-	-	-
Secretaría de Movilidad y Transporte	-	-	-	-	-	-
Comisión Estatal de Seguridad Pública	-	-	-	-	-	-
Consejería Jurídica	-	-	-	-	-	-
Gastos Institucionales	-	-	-	-	-	-
Total del Gasto	-	-	-	-	-	-

COLEGIO DE BACHILLERES DEL ESTADO DE MORELOS
Estado Analítico del Ejercicio del Presupuesto de Egresos
Clasificación Administrativa
Del 1 de enero al 31 de diciembre de 2019

Concepto	Egresos					Subejercicio
	Aprobado	Ampliaciones/ (Reducciones)	Modificado	Devengado	Pagado	
	1	2	3 = (1 + 2)	4	5	
Poder Ejecutivo	-	-	-	-	-	-
Poder Legislativo	-	-	-	-	-	-
Poder Judicial	-	-	-	-	-	-
Organismos Autónomos	-	-	-	-	-	-
Poder Ejecutivo de los Municipios	-	-	-	-	-	-
Total del Gasto	-	-	-	-	-	-

Sector Paraestatal del Gobierno del Estado de Morelos
Estado Analítico del Ejercicio del Presupuesto de Egresos
Clasificación Administrativa
Del 1 de enero al 31 de diciembre de 2019

Concepto	Egresos					Subejercicio
	Aprobado	Ampliaciones/ (Reducciones)	Modificado	Devengado	Pagado	
	1	2	3 = (1 + 2)	4	5	
Entidades Paraestatales y Fideicomisos No Empresariales y No Financieros	260,625,851	22,642,978	283,268,829	292,866,869	262,664,626	(9,598,040)
Instituciones Públicas de la Seguridad Social	-	-	-	-	-	-
Entidades Paraestatales Empresariales No Financieras con Participación Estatal Mayoritaria	-	-	-	-	-	-
Fideicomisos Empresariales No Financieros con Participación Estatal Mayoritaria	-	-	-	-	-	-
Entidades Paraestatales Empresariales Financieras Monetarias con Participación Estatal Mayoritaria	-	-	-	-	-	-
Entidades Paraestatales Empresariales Financieras No Monetarias con Participación Estatal Mayoritaria	-	-	-	-	-	-
Fideicomisos Financieros Públicos con Participación Estatal Mayoritaria	-	-	-	-	-	-
Total del Gasto	260,625,851	22,642,978	283,268,829	292,866,869	262,664,626	(9,598,040)



COLEGIO DE BACHILLERES DEL ESTADO DE MORELOS
Estado Analítico del Ejercicio del Presupuesto de Egresos Detallado - LDF
Clasificación Administrativa
Del 1 de enero al 31 de diciembre de 2019
(Pesos)



Concepto	Egresos					Subejercicio
	Aprobado	Ampliaciones/ (Reducciones)	Modificado	Devengado	Pagado	
Gasto No Etiquetado	168,164,000	15,123,768	183,287,768	192,885,808	167,515,917	(9,598,040)
Jefatura de la Oficina de la Gubernatura del Estado	-	-	-	-	-	-
Secretaría de Gobierno	-	-	-	-	-	-
Secretaría de Hacienda	-	-	-	-	-	-
Secretaría de Desarrollo Económico y del Trabajo	-	-	-	-	-	-
Secretaría de Desarrollo Agropecuario	-	-	-	-	-	-
Secretaría de Obras Públicas	-	-	-	-	-	-
Secretaría de Educación	-	-	-	-	-	-
Secretaría de Salud	-	-	-	-	-	-
Secretaría de Administración	-	-	-	-	-	-
Secretaría de la Contraloría	-	-	-	-	-	-
Secretaría de Turismo y Cultura	-	-	-	-	-	-
Secretaría de Desarrollo Social	-	-	-	-	-	-
Secretaría de Desarrollo Sustentable	-	-	-	-	-	-
Secretaría de Movilidad y Transporte	-	-	-	-	-	-
Comisión Estatal de Seguridad Pública	-	-	-	-	-	-
Consejería Jurídica	-	-	-	-	-	-
Gastos Institucionales	-	-	-	-	-	-
Poder Legislativo	-	-	-	-	-	-
Poder Judicial	-	-	-	-	-	-
Organismos Autónomos	-	-	-	-	-	-
Entidades Paraestatales y Fideicomisos No Empresariales y No Financieros	168,164,000	15,123,768	183,287,768	192,885,808	167,515,917	(9,598,040)
Fideicomisos Empresariales No Financieros con Participación Estatal Mayoritaria	-	-	-	-	-	-
Poder Ejecutivo de los Municipios	-	-	-	-	-	-
Gasto Etiquetado	92,461,851	7,519,210	99,981,061	99,981,061	95,148,709	-
Jefatura de la Oficina de la Gubernatura del Estado	-	-	-	-	-	-
Secretaría de Gobierno	-	-	-	-	-	-
Secretaría de Hacienda	-	-	-	-	-	-
Secretaría de Desarrollo Económico y del Trabajo	-	-	-	-	-	-
Secretaría de Desarrollo Agropecuario	-	-	-	-	-	-
Secretaría de Obras Públicas	-	-	-	-	-	-
Secretaría de Educación	-	-	-	-	-	-
Secretaría de Salud	-	-	-	-	-	-
Secretaría de Administración	-	-	-	-	-	-
Secretaría de la Contraloría	-	-	-	-	-	-
Secretaría de Turismo y Cultura	-	-	-	-	-	-
Secretaría de Desarrollo Social	-	-	-	-	-	-
Secretaría de Desarrollo Sustentable	-	-	-	-	-	-
Secretaría de Movilidad y Transporte	-	-	-	-	-	-
Comisión Estatal de Seguridad Pública	-	-	-	-	-	-
Consejería Jurídica	-	-	-	-	-	-
Gastos Institucionales	-	-	-	-	-	-
Poder Legislativo	-	-	-	-	-	-
Poder Judicial	-	-	-	-	-	-
Organismos Autónomos	-	-	-	-	-	-
Entidades Paraestatales y Fideicomisos No Empresariales y No Financieros	92,461,851	7,519,210	99,981,061	99,981,061	95,148,709	-
Fideicomisos Empresariales No Financieros con Participación Estatal Mayoritaria	-	-	-	-	-	-
Poder Ejecutivo de los Municipios	-	-	-	-	-	-
Total de Egresos	260,625,851	22,642,978	283,268,829	292,866,869	262,664,626	(9,598,040)

Concepto	Egresos					Subejercicio 6 = (3 - 4)
	Aprobado	Ampliaciones/ (Reducciones)	Modificado	Devengado	Pagado	
	1	2	3 = (1 + 2)	4	5	
Gobierno	-	-	-	-	-	-
Legislación	-	-	-	-	-	-
Justicia	-	-	-	-	-	-
Coordinación de la Política de Gobierno	-	-	-	-	-	-
Relaciones Exteriores	-	-	-	-	-	-
Asuntos Financieros y Hacendarios	-	-	-	-	-	-
Seguridad Nacional	-	-	-	-	-	-
Asuntos de Orden Público y de Seguridad Interior	-	-	-	-	-	-
Otros Servicios Generales	-	-	-	-	-	-
Desarrollo Social	260,625,851	22,642,978	283,268,829	292,866,869	262,664,626	(9,598,040)
Protección Ambiental	-	-	-	-	-	-
Vivienda y Servicios a la Comunidad	-	-	-	-	-	-
Salud	-	-	-	-	-	-
Recreación, Cultura y Otras Manifestaciones Sociales	-	-	-	-	-	-
Educación	260,625,851	22,642,978	283,268,829	292,866,869	262,664,626	(9,598,040)
Protección Social	-	-	-	-	-	-
Otros Asuntos Sociales	-	-	-	-	-	-
Desarrollo Económico	-	-	-	-	-	-
Asuntos Económicos, Comerciales y Laborales en General	-	-	-	-	-	-
Agropecuaria, Silvicultura, Pesca y Caza	-	-	-	-	-	-
Combustibles y Energía	-	-	-	-	-	-
Minería, Manufacturas y Construcción	-	-	-	-	-	-
Transporte	-	-	-	-	-	-
Comunicaciones	-	-	-	-	-	-
Turismo	-	-	-	-	-	-
Ciencia, Tecnología e Innovación	-	-	-	-	-	-
Otras Industrias y Otros Asuntos Económicos	-	-	-	-	-	-
Otras no Clasificadas en Funciones Anteriores	-	-	-	-	-	-
Transacciones de la Deuda Pública / Costo Financiero de la Deuda	-	-	-	-	-	-
Transferencias, Participaciones y Aportaciones entre Diferentes Niveles y Ordenes de Gobierno	-	-	-	-	-	-
Saneamiento del Sistema Financiero	-	-	-	-	-	-
Adeudos de Ejercicios Fiscales Anteriores	-	-	-	-	-	-
Total del Gasto	260,625,851	22,642,978	283,268,829	292,866,869	262,664,626	(9,598,040)

Concepto	Egresos					Subejercicio
	Aprobado	Ampliaciones/ (Reducciones)	Modificado	Devengado	Pagado	
Gasto No Etiquetado	168,164,000	15,123,768	183,287,768	192,885,808	167,515,917	(9,598,040)
<i>Gobierno</i>	-	-	-	-	-	-
Legislación	-	-	-	-	-	-
Justicia	-	-	-	-	-	-
Coordinación de la Política de Gobierno	-	-	-	-	-	-
Relaciones Exteriores	-	-	-	-	-	-
Asuntos Financieros y Hacendarios	-	-	-	-	-	-
Seguridad Nacional	-	-	-	-	-	-
Asuntos de Orden Público y de Seguridad Interior	-	-	-	-	-	-
Otros Servicios Generales	-	-	-	-	-	-
<i>Desarrollo Social</i>	168,164,000	15,123,768	183,287,768	192,885,808	167,515,917	(9,598,040)
Protección Ambiental	-	-	-	-	-	-
Vivienda y Servicios a la Comunidad	-	-	-	-	-	-
Salud	-	-	-	-	-	-
Recreación, Cultura y Otras Manifestaciones Sociales	-	-	-	-	-	-
Educación	168,164,000	15,123,768	183,287,768	192,885,808	167,515,917	(9,598,040)
Protección Social	-	-	-	-	-	-
Otros Asuntos Sociales	-	-	-	-	-	-
<i>Desarrollo Económico</i>	-	-	-	-	-	-
Asuntos Económicos, Comerciales y Laborales en Gral.	-	-	-	-	-	-
Agropecuaria, Silvicultura, Pesca y Caza	-	-	-	-	-	-
Combustibles y Energía	-	-	-	-	-	-
Minería, Manufacturas y Construcción	-	-	-	-	-	-
Transporte	-	-	-	-	-	-
Comunicaciones	-	-	-	-	-	-
Turismo	-	-	-	-	-	-
Ciencia, Tecnología e Innovación	-	-	-	-	-	-
Otras Industrias y Otros Asuntos Económicos	-	-	-	-	-	-
<i>Otras no Clasificadas en Funciones Anteriores</i>	-	-	-	-	-	-
Transacciones de la Deuda Pública / Costo Financiero de la Deuda	-	-	-	-	-	-
Transferencias, Participaciones y Aportaciones entre Diferentes Niveles y Ordenes de Gobierno	-	-	-	-	-	-
Saneamiento del Sistema Financiero	-	-	-	-	-	-
Adeudos de Ejercicios Fiscales Anteriores	-	-	-	-	-	-
Gasto Etiquetado	92,461,851	7,519,210	99,981,061	99,981,061	95,148,709	-
<i>Gobierno</i>	-	-	-	-	-	-
Legislación	-	-	-	-	-	-
Justicia	-	-	-	-	-	-
Coordinación de la Política de Gobierno	-	-	-	-	-	-
Relaciones Exteriores	-	-	-	-	-	-
Asuntos Financieros y Hacendarios	-	-	-	-	-	-
Seguridad Nacional	-	-	-	-	-	-
Asuntos de Orden Público y de Seguridad Interior	-	-	-	-	-	-
Otros Servicios Generales	-	-	-	-	-	-
<i>Desarrollo Social</i>	92,461,851	7,519,210	99,981,061	99,981,061	95,148,709	-
Protección Ambiental	-	-	-	-	-	-
Vivienda y Servicios a la Comunidad	-	-	-	-	-	-
Salud	-	-	-	-	-	-
Recreación, Cultura y Otras Manifestaciones Sociales	-	-	-	-	-	-
Educación	92,461,851	7,519,210	99,981,061	99,981,061	95,148,709	-
Protección Social	-	-	-	-	-	-
Otros Asuntos Sociales	-	-	-	-	-	-
<i>Desarrollo Económico</i>	-	-	-	-	-	-
Asuntos Económicos, Comerciales y Laborales en Gral.	-	-	-	-	-	-
Agropecuaria, Silvicultura, Pesca y Caza	-	-	-	-	-	-
Combustibles y Energía	-	-	-	-	-	-
Minería, Manufacturas y Construcción	-	-	-	-	-	-
Transporte	-	-	-	-	-	-
Comunicaciones	-	-	-	-	-	-
Turismo	-	-	-	-	-	-
Ciencia, Tecnología e Innovación	-	-	-	-	-	-
Otras Industrias y Otros Asuntos Económicos	-	-	-	-	-	-
<i>Otras no Clasificadas en Funciones Anteriores</i>	-	-	-	-	-	-
Transacciones de la Deuda Pública / Costo Financiero de la Deuda	-	-	-	-	-	-
Transferencias, Participaciones y Aportaciones entre Diferentes Niveles y Ordenes de Gobierno	-	-	-	-	-	-
Saneamiento del Sistema Financiero	-	-	-	-	-	-
Adeudos de Ejercicios Fiscales Anteriores	-	-	-	-	-	-
Total del Egresos	260,625,851	22,642,978	283,268,829	292,866,869	262,664,626	(9,598,040)



COLEGIO DE BACHILLERES DEL ESTADO DE MORELOS
 Estado Analítico del Ejercicio del Presupuesto de Egresos Detallado - LDF
 Clasificación de Servicios Personales por Categoría
 Del 1 de enero al 31 de diciembre de 2019
 (Pesos)



Concepto	Egresos						Subejercicio
	Aprobado	Ampliaciones/ (Reducciones)	Modificado	Devengado	Pagado		
Gasto No Etiquetado	111,660,621	(16,014,718)	95,645,903	95,645,903	79,744,073		-
<i>Personal Administrativo y de Servicio Público</i>	<i>111,660,621</i>	<i>(16,014,718)</i>	<i>95,645,903</i>	<i>95,645,903</i>	<i>79,744,073</i>		-
<i>Magisterio</i>	-	-	-	-	-		-
<i>Servicios de Salud</i>	-	-	-	-	-		-
<i>Personal Administrativo</i>	-	-	-	-	-		-
<i>Personal Médico, Paramédico y afín</i>	-	-	-	-	-		-
<i>Seguridad Pública</i>	-	-	-	-	-		-
<i>Gastos Asociados a la Implementación de Nuevas Leyes Fed. o Reformas a las Mismas</i>	-	-	-	-	-		-
<i>Nombre del Programa o Ley 1</i>	-	-	-	-	-		-
<i>Nombre del Programa o Ley 2</i>	-	-	-	-	-		-
<i>Sentencias Laborales Definitivas</i>	-	-	-	-	-		-
Gasto Etiquetado	84,160,621	7,308,231	91,468,852	91,468,852	91,468,852		-
<i>Personal Administrativo y de Servicio Público</i>	<i>84,160,621</i>	<i>7,308,231</i>	<i>91,468,852</i>	<i>91,468,852</i>	<i>91,468,852</i>		-
<i>Magisterio</i>	-	-	-	-	-		-
<i>Servicios de Salud</i>	-	-	-	-	-		-
<i>Personal Administrativo</i>	-	-	-	-	-		-
<i>Personal Médico, Paramédico y afín</i>	-	-	-	-	-		-
<i>Seguridad Pública</i>	-	-	-	-	-		-
<i>Gastos Asociados a la Implementación de Nuevas Leyes Fed. o Reformas a las Mismas</i>	-	-	-	-	-		-
<i>Nombre del Programa o Ley 1</i>	-	-	-	-	-		-
<i>Nombre del Programa o Ley 2</i>	-	-	-	-	-		-
<i>Sentencias Laborales Definitivas</i>	-	-	-	-	-		-
Total del Gasto en Servicios Personales	195,821,242	(8,706,487)	187,114,755	187,114,755	171,212,925		-

Concepto	Egresos						Subejercicio
	Aprobado	Ampliaciones/ (Reducciones)	Modificado	Devengado	Pagado		
	1	2	3 = (1 + 2)	4	5	6 = (3 - 4)	
Gasto Corriente	231,604,817	(22,503,578)	209,101,239	209,101,239	187,161,903	-	
Gasto de Capital	2,030,000	(1,799,798)	230,202	230,202	230,202	-	
Amortización de la Deuda y Disminución de Pasivos	2,288,885	2,130,774	4,419,659	4,419,659	3,934,475	-	
Pensiones y Jubilaciones	24,702,149	44,815,580	69,517,729	79,115,769	71,338,046	(9,598,040)	
Participaciones	-	-	-	-	-	-	
Total del Gasto	260,625,851	22,642,978	283,268,829	292,866,869	262,664,626	(9,598,040)	



Colegio de Bachilleres
del Estado de Morelos

Información Programática

CUENTA PÚBLICA
COLEGIO DE BACHILLERES DEL ESTADO DE MORELOS
ENERO - DICIEMBRE

2019

Concepto	Egresos					Subejercicio
	Aprobado	Ampliaciones/ (Reducciones)	Modificado	Devengado	Pagado	
	1	2	3 = (1 + 2)	4	5	6 = (3 - 4)
Programas						
Subsidios: Sector Social y Privado o Ent. Federativas y Municipios						
Sujetos a Reglas de Operación	-	-	-	-	-	-
Otros Subsidios	-	-	-	-	-	-
Desempeño de las Funciones	260,625,851	22,642,978	283,268,829	292,866,869	262,664,626	(9,598,040)
Prestación de Servicios Públicos	260,625,851	22,642,978	283,268,829	292,866,869	262,664,626	(9,598,040)
Provisión de Bienes Públicos	-	-	-	-	-	-
Planeación, Seguimiento y Evaluación de Políticas Públicas	-	-	-	-	-	-
Promoción y Fomento	-	-	-	-	-	-
Regulación y Supervisión	-	-	-	-	-	-
Funciones de las Fuerzas Armadas (Únicamente Gobierno Federal)	-	-	-	-	-	-
Específicos	-	-	-	-	-	-
Proyectos de Inversión	-	-	-	-	-	-
Administrativos y de Apoyo						
Apoyo al Proceso Presupuestario y para Mejorar la Eficiencia Institucional	-	-	-	-	-	-
Apoyo a la Función Pública y al Mejoramiento de la Gestión	-	-	-	-	-	-
Operaciones Ajenas	-	-	-	-	-	-
Compromisos						
Obligaciones de Cumplimiento de Resolución Jurisdiccional	-	-	-	-	-	-
Desastres Naturales	-	-	-	-	-	-
Obligaciones						
Pensiones y Jubilaciones	-	-	-	-	-	-
Aportaciones a la Seguridad Social	-	-	-	-	-	-
Aportaciones a Fondos de Estabilización	-	-	-	-	-	-
Aportaciones a Fondos de Inversión y Reestructura de Pensiones	-	-	-	-	-	-
Programas de Gasto Federalizado (Gobierno Federal)						
Gasto Federalizado	-	-	-	-	-	-
Participaciones a Entidades Federativas y Municipios						
Costo financiero, deuda o apoyos a deudores y ahorradores de la banca	-	-	-	-	-	-
Adeudos de ejercicios fiscales anteriores	-	-	-	-	-	-
Total del Gasto	260,625,851	22,642,978	283,268,829	292,866,869	262,664,626	(9,598,040)

Concepto	Estimado	Devengado	Pagado ³
I. Ingresos Presupuestarios (I=1+2)	260,625,851	273,768,829	273,768,829
1. Ingresos del Gobierno de la Entidad Federativa 1	31,000,000	30,723,767	30,723,767
2. Ingresos del Sector Paraestatal 1	229,625,851	243,045,062	243,045,062
II. Egresos Presupuestarios (II=3+4)	260,625,851	292,866,869	262,664,626
3. Egresos del Gobierno de la Entidad Federativa 2	-	-	-
4. Egresos del Sector Paraestatal 2	260,625,851	292,866,869	262,664,626
III. Balance Presupuestario (Superávit o Déficit) (III = I - II)	0	(19,098,040)	11,104,203

Concepto	Estimado	Devengado	Pagado ³
III. Balance presupuestario (Superávit o Déficit)	0	(19,098,040)	11,104,203
IV. Intereses, Comisiones y Gastos de la Deuda	-	-	-
V. Balance Primario (Superávit o Déficit) (V= III - IV)	0	(19,098,040)	11,104,203

Concepto	Estimado	Devengado	Pagado ³
A. Financiamiento	-	-	-
B. Amortización de la deuda	-	-	-
C. Endeudamiento ó desendeudamiento (C = A - B)	-	-	-

1 Los Ingresos que se presentan son los ingresos presupuestarios totales sin incluir los ingresos por financiamientos. Los Ingresos del Gobierno de la Entidad Federativa corresponden a los del Poder Ejecutivo, Legislativo Judicial y Autónomos.

2 Los egresos que se presentan son los egresos presupuestarios totales sin incluir los egresos por amortización. Los egresos del Gobierno de la Entidad Federativa corresponden a los del Poder Ejecutivo, Legislativo, Judicial y Órganos Autónomos.

3 Para Ingresos se reportan los ingresos recaudados; para egresos se reportan los egresos pagados.

PROGRAMAS Y PROYECTOS DE INVERSIÓN

“Este Ente no cuenta con Programas y Proyectos de Inversión a la Fecha del 31 de Diciembre de 2019”.

COLEGIO DE BACHILLERES DEL ESTADO DE MORELOS
INDICADORES DE RESULTADOS

PERIODO: 1 DE ENERO DE 2019 AL 31 DE DICIEMBRE DE 2019

RESULTADOS													
Nivel	Objetivos (Resumen Narrativo)	Nombre del indicador	Definición del indicador	Método de cálculo	Unidad de medida	Tipo-Dimensión-Sentido de medición-Frecuencia de medición	Línea base 2018	Meta anual 2019				AVANCE ACUMULADO	
								1er. Trim.	2do. Trim.	3er. Trim.	4to. Trim.	Absoluto	Al periodo
Fin	4. Contribuir a la cobertura educativa con equidad y calidad en los servicios educativos en los niveles Básico, Medio Superior, Superior y Capacitación para el Trabajo.	Porcentaje de Absorción en Educación Media Superior	Proporción de alumnos que ingresan a un nivel medio superior con relación al número de alumnos egresados de secundaria	$(\text{Número de alumnos de nuevo ingreso en el ciclo "2019-2020"} / \text{Total de alumnos Egresados de Secundaria en el ciclo "2018-2019"}) * 100$	Porcentaje	Estratégico-Eficacia-Ascendente-Anual					15.0%	4,527	14.3%
Propósito	Los alumnos concluyen su educación media superior	Porcentaje de eficiencia terminal	Porcentaje de alumnos que concluyen satisfactoriamente la educación media superior.	$(\text{Número de alumnos egresados de la generación n} / \text{Total de alumnos inscritos en el primer periodo de la misma generación}) * 100$	Porcentaje	Estratégico-Eficacia-Ascendente-Anual	69%				70.0%	3,738	73.1%
		Porcentaje de abandono escolar	Porcentaje de alumnos que abandonan sus estudios por ciclo escolar	$(\text{Matrícula inicial del ciclo escolar "n"} - \text{egresados del ciclo escolar "n"}) / (\text{Matrícula inicial del ciclo escolar "n-1"} - \text{alumnos de nuevo ingreso a primer grado del ciclo escolar "n-1"}) / \text{matrícula del ciclo escolar "n"} * 100$	Porcentaje	Estratégico-Eficacia-Descendente-Anual	15%				12%	1,432.00	11.6%
Componente 1	Educación impartida a alumnos de Educación Media Superior	Matrícula registrada en Educación Media Superior	Cantidad de alumnos atendidos en las instituciones públicas de educación media superior	Suma de alumnos atendidos en el ciclo escolar "2018-2019" en el Cobaem.	Alumnos	Estratégico-Eficacia-Ascendente-Anual	12850	12850	12850	12850	12860	11713	91.00%
Actividad 1.1	Publicación de convocatoria dirigida a alumnos egresados de educación secundaria	Publicación de convocatoria para alumnos egresados de educación secundaria	Se refiere a la publicación de la convocatoria en medios impresos y electrónicos para alumnos egresados de la educación secundaria	Convocatoria publicada en medios impresos y electrónicos	Convocatoria	Gestión-Ascendente-Anual	25,345				20,266	23,762	117%
							1	1	1	1	1	1	100.0%
Actividad 1.2	Promoción de la oferta educativa	Promoción de la oferta educativa a alumnos de secundaria	Se refiere al monto de presupuesto ejercido en la promoción de la oferta educativa dentro del Cobaem	Suma del presupuesto ejercido por promoción	Pesos	Gestión-Ascendente-Anual	131,208	200,000	200,000	200,000	200,000	259,723.42	198.0%
Componente 2	Personal Docente y Agentes Educativos capacitados	Porcentaje de docentes capacitados	Porcentaje de docentes que reciben capacitación	$(\text{Número de docentes capacitados} / \text{total de docentes}) * 100$	Porcentaje	Estratégico-Ascendente-Trimestral	70%	20.0%	40.0%	50.0%	70.0%	398	90.5%
Actividad 2.1	Realización de convocatoria para capacitación de docentes	Porcentaje de docentes convocados a tomar los cursos de capacitación	Mide la proporción de docentes convocados a tomar los cursos de capacitación con relación al total de docentes programados a capacitación	$(\text{Número de docentes convocados} / \text{Total de docentes programados}) * 100$	Porcentaje	Estratégico-Eficacia-Ascendente-Trimestral	80%	40%	40%	80%	80%	404	91.8%
Actividad 2.2	Realización de cursos de Capacitación para de Docentes	Porcentaje de cursos realizados	Mide la proporción de cursos realizados con relación al total de cursos registrados en el Programa Anual de Capacitación	$(\text{Número de cursos realizados} / \text{Total de cursos registrados en el Programa de capacitación}) * 100$	Porcentaje	Estratégico-Ascendente-Trimestral	80%	50.0%	50.0%	90.0%	90.0%	17	85.00%



Colegio de Bachilleres
del Estado de Morelos

Anexos

CUENTA PÚBLICA
COLEGIO DE BACHILLERES DEL ESTADO DE MORELOS
ENERO - DICIEMBRE

2019

RELACIÓN DE ESQUEMAS BURSÁTILES Y DE COBERTURAS FINANCIERAS

“Este Ente no cuenta con Esquemas Bursátiles y de Coberturas Financieras a la Fecha del 31 de Diciembre de 2019”.



MORELOS
2018 - 2024



Colegio de Educación Profesional Técnica del Estado de Morelos

CUENTA PÚBLICA CONSOLIDADA
ENTIDADES PARAESTATALES
ENERO - DICIEMBRE

2019



Introducción

CUENTA PÚBLICA
COLEGIO DE EDUCACIÓN PROFESIONAL TÉCNICA DEL
ESTADO DE MORELOS
ENERO - DICIEMBRE

2019

Introducción

El Colegio de Educación Profesional Técnica del Estado de Morelos (Conalep Morelos), es un Organismo Público Descentralizado de la Administración Pública del Estado de Morelos, que tiene como objetivo formar profesionales técnicos bachiller líderes, competitivos y con responsabilidad social, a través de un Modelo Académico de Calidad para la Competitividad lo que proporciona a sus egresados la capacidad de trabajar en el sector productivo estatal, nacional e internacional, contribuyendo al desarrollo humano sustentable y al fortalecimiento de la sociedad del conocimiento.

Es la primera opción de Educación Media Superior en el Estado de Morelos, la que mejor responde a las necesidades de los sectores productivos del país, nuestra institución está a la vanguardia en la educación tecnológica y cuenta con estándares de clase mundial, por lo que nuestros egresados son solicitados por los diferentes empleadores a nivel nacional e internacional.

La actuación de este Organismo se realiza bajo los parámetros que al efecto determina el marco normativo que rige su función y en el caso específico del ejercicio del gasto público y rendición de cuentas, Conalep Morelos cumple con la normatividad inherente a este rubro tanto en el ámbito federal, como en el estatal, siendo de destacarse que en el caso específico de la Ley General de Contabilidad Gubernamental y demás normatividad aplicable a la materia ha dado cabal cumplimiento a las acciones tendientes a la Armonización Contable.

Al efecto, es de comentarse que el Organismo cuenta con un Sistema Contable denominado “SQL Control de Administración Presupuestal” (SCODAP), con la finalidad de generar en tiempo real, estados financieros de ejecución presupuestaria y otra información programática y de resultados que facilite la toma de decisiones, sobre la transparencia de la programación con base en resultados, a la evaluación y a la rendición de cuentas.

Derivado de los trabajos que en esta materia se han llevado a cabo, en coordinación con el Gobierno del Estado, a la fecha se tiene un avance sobre el particular a partir del ejercicio fiscal 2014 el Colegio lo tiene implementado ya en su totalidad. Bajo los lineamientos del Consejo Nacional de Armonización Contable (CONAC).



Información Contable

CUENTA PÚBLICA
COLEGIO DE EDUCACIÓN PROFESIONAL TÉCNICA DEL
ESTADO DE MORELOS
ENERO - DICIEMBRE

2019

Concepto	2019	2018	2019	2018
INGRESOS Y OTROS BENEFICIOS				
<i>Ingresos de la Gestión</i>	18,921,939	19,817,200	114,034,298	112,047,190
Impuestos	-	-	100,052,952	92,884,585
Cuotas y Aportaciones de Seguridad Social	-	-	2,704,821	2,437,131
Contribuciones de Mejoras	-	-	11,276,525	16,725,474
Derechos	-	-	-	-
Productos	-	-	-	-
Aprovechamientos	-	-	312,890	388,817
Ingresos por Venta de Bienes y Prestación de Servicios	18,921,939	19,817,200	-	-
<i>Participaciones, Aportaciones, Convenios, Incentivos Derivados de la Colaboración Fiscal, Fondos Distintos de Aportaciones, Transferencias, Asignaciones, Subsidios y Subvenciones, y Pensiones y Jubilaciones</i>	95,909,493	93,396,282	-	-
Participaciones, Aportaciones, Convenios, Incentivos Derivados de la Colaboración Fiscal y Fondos Distintos de Aportaciones	95,909,493	93,396,282	-	-
Transferencias, Asignaciones, Subsidios y Subvenciones, y Pensiones y Jubilaciones	-	-	-	-
Otros Ingresos y Beneficios	146,736	2,035,867	-	-
Ingresos Financieros	146,736	2,035,867	-	-
Incremento por Variación de Inventarios	-	-	-	-
Disminución del Exceso de Estimaciones por Pérdida o Deterioro u Obsolescencia	-	-	-	-
Disminución del Exceso de Provisiones	-	-	-	-
Otros Ingresos y Beneficios Varios	-	-	-	-
Total de Ingresos y Otros Beneficios	114,978,168	115,249,349	2,165,986	1,998,191
<i>GASTOS Y OTRAS PERDIDAS</i>				
<i>Gastos de Funcionamiento</i>				
Servicios Personales	-	-	-	-
Materiales y Suministros	-	-	-	-
Servicios Generales	-	-	-	-
<i>Transferencias, Asignaciones, Subsidios y Otras Ayudas</i>				
Transferencias Internas y Asignaciones al Sector Público	-	-	-	-
Transferencias al Resto del Sector Público	-	-	-	-
Subsidios y Subvenciones	-	-	-	-
Ayudas Sociales	-	-	312,890	388,817
Pensiones y Jubilaciones	-	-	-	-
Transferencias a Fideicomisos, Mandatos y Contratos Análogos	-	-	-	-
Transferencias a la Seguridad Social	-	-	-	-
Donativos	-	-	-	-
Transferencias al Exterior	-	-	-	-
<i>Participaciones y Aportaciones</i>				
Participaciones	-	-	-	-
Aportaciones	-	-	-	-
Convenios	-	-	-	-
<i>Intereses, Comisiones y Otros Gastos de la Deuda Pública</i>				
Intereses de la Deuda Pública	-	-	-	-
Comisiones de la Deuda Pública	-	-	-	-
Gastos de la Deuda Pública	-	-	-	-
Costo por Coberturas	-	-	-	-
Apoyos Financieros	-	-	-	-
Otros Gastos y Pérdidas Extraordinarias	114,978,168	115,249,349	2,165,986	1,998,191
Estimaciones, Depreciaciones, Deterioros, Obsolescencia y Amortizaciones	-	-	2,165,986	1,998,191
Provisiones	-	-	-	-
Disminución de Inventarios	-	-	-	-
Aumento por Insuficiencia de Estimaciones por Pérdida o Deterioro u Obsolescencia	-	-	-	-
Aumento por Insuficiencia de Provisiones	-	-	-	-
Otros Gastos	-	-	-	-
<i>Inversión Pública</i>				
Inversión Pública no Capitalizable	-	-	-	-
Total de Gastos y Otras Pérdidas	114,978,168	115,249,349	116,513,174	114,434,198
Resultados del Ejercicio (Ahorro/Desahorro)			(1,535,006)	815,151

Bajo protesta de decir verdad declaramos que los Estados Financieros y sus Notas son razonablemente correctos y responsabilidad del emisor.

CONCEPTO	2019	Año 2018	CONCEPTO	2019	Año 2018
ACTIVO			PASIVO		
Activo Circulante			Pasivo Circulante		
Efectivo y Equivalentes	11,560,245	10,068,068	Cuentas por Pagar a Corto Plazo	18,090,442	20,706,714
Derechos a Recibir Efectivo o Equivalentes	2,519,687	2,081,858	Documentos por Pagar a Corto Plazo	-	-
Derechos a Recibir Bienes o Servicios	-	-	Porción a Corto Plazo de la Deuda Pública a Largo Plazo	-	-
Inventarios	-	-	Títulos y Valores a Corto Plazo	-	-
Almacenes	-	-	Pasivos Diferidos a Corto Plazo	-	-
Estimación por Pérdida o Deterioro de Activos Circulantes	-	-	Fondos y Bienes de Terceros en Garantía y/o Administración a Corto Plazo	254,800	254,800
Otros Activos Circulantes	6,640	6,640	Provisiones a Corto Plazo	359,783	362,663
Total de Activos Circulantes	14,086,572	12,156,566	Otros Pasivos a Corto Plazo	-	-
			Total de Pasivos Circulantes	18,705,025	21,324,177
Activo No Circulante			Pasivo No Circulante		
Inversiones Financieras a Largo Plazo	-	-	Cuentas por Pagar a Largo Plazo	-	-
Derechos a Recibir Efectivo o Equivalentes a Largo Plazo	-	-	Documentos por Pagar a Largo Plazo	-	-
Bienes Inmuebles, Infraestructura y Construcciones en Proceso	115,457,534	124,291,800	Deuda Pública a Largo Plazo	-	-
Bienes Muebles	60,322,315	60,211,557	Pasivos Diferidos a Largo Plazo	-	-
Activos Intangibles	314,166	314,166	Fondos y Bienes de Terceros en Garantía y/o en Administración a Largo Plazo	-	-
Depreciación, Deterioro y Amortización Acumulada de Bienes	(17,504,695)	(15,499,544)	Provisiones a Largo Plazo	-	-
Activos Diferidos	-	-	Total de Pasivos No Circulantes	-	-
Estimación por Pérdida o Deterioro de Activos no Circulantes	-	-	Total del Pasivo	18,705,025	21,324,177
Otros Activos no Circulantes	-	-	HACIENDA PÚBLICA / PATRIMONIO		
Total de Activos No Circulantes	158,589,320	169,317,979	Hacienda Pública / Patrimonio Contribuido	116,718,786	125,315,539
Total del Activo	172,675,892	181,474,545	Aportaciones	116,718,786	125,315,539
			Donaciones de Capital	-	-
			Actualización de la Hacienda Pública / Patrimonio	-	-
			Hacienda Pública / Patrimonio Generado	37,252,081	34,834,829
			Resultados del Ejercicio (Ahorro / Desahorro)	(1,535,006)	815,151
			Resultados de Ejercicios Anteriores	38,419,253	33,713,934
			Revalúos	-	-
			Reservas	367,834	305,744
			Rectificaciones de Resultados de Ejercicios Anteriores	-	-
			Exceso o Insuficiencia en la Actualización de la Hacienda Pública / Patrimonio	-	-
			Resultado por Posición Monetaria	-	-
			Resultado por Tenencia de Activos no Monetarios	-	-
			Total Hacienda Pública / Patrimonio	153,970,867	160,150,368
			Total del Pasivo y Hacienda Pública / Patrimonio	172,675,892	181,474,545

Bajo protesta de decir verdad declaramos que los Estados Financieros y sus Notas son razonablemente correctos y responsabilidad del emisor.

CONCEPTO	31 de diciembre 2019	31 de diciembre 2018	CONCEPTO	31 de diciembre 2019	31 de diciembre 2018
ACTIVO			PASIVO		
Activo Circulante			Pasivo Circulante		
Efectivo y Equivalentes	11,560,245	10,068,068	Cuentas por Pagar a Corto Plazo	18,090,442	20,706,714
Efectivo	-	-	Servicios Personales por Pagar a Corto Plazo	7,887,292	6,946,948
Bancos/Tesorería	11,560,245	10,068,079	Proveedores por Pagar a Corto Plazo	2,555,104	2,459,748
Bancos/Dependencias y Otros	-	-	Contratistas por Obras Públicas por Pagar a Corto Plazo	-	-
Inversiones Temporales (Hasta 3 meses)	-	-	Participaciones y Aportaciones por Pagar a Corto Plazo	-	-
Fondos con Afectación Específica	-	-	Transferencias Otorgadas por Pagar a Corto Plazo	-	-
Depósitos de Fondos de Terceros en Garantía y/o Admón.	-	-	Int., Comisiones y Otros Gastos de la Deuda Púb. por Pagar a Corto Plazo	3,948,138	7,649,464
Otros Efectivos y Equivalentes	-	(11)	Retenciones y Contribuciones por Pagar a Corto Plazo	-	-
			Devoluciones de la Ley de Ingresos por Pagar a Corto Plazo	3,699,908	3,650,554
			Otras Cuentas por Pagar a Corto Plazo	-	-
Derechos a Recibir Efectivo o Equivalentes	2,519,687	2,081,858	Documentos por Pagar a Corto Plazo	-	-
Inversiones Financieras de Corto Plazo	-	-	Documentos Comerciales por Pagar a Corto Plazo	-	-
Cuentas por Cobrar a Corto Plazo	299,519	263,519	Documentos con Contratistas por Obras Púb. por Pagar a Corto Plazo	-	-
Deudores Diversos por Cobrar a Corto Plazo	2,219,293	1,796,817	Otros Documentos por Pagar a Corto Plazo	-	-
Ingresos por Recuperar a Corto Plazo	-	-	Porción a Corto Plazo de la Deuda Pública a Largo Plazo	-	-
Deudores por Anticipos de la Tesorería a Corto Plazo	-	-	Porción a Corto Plazo de la Deuda Pública	-	-
Préstamos Otorgados a Corto Plazo	-	-	Porción a Corto Plazo de Arrendamiento Financiero	-	-
Otros Derechos a Recibir Efectivo o Equiv. a Corto Plazo	875	21,522	Títulos y Valores a Corto Plazo	-	-
			Pasivos Diferidos a Corto Plazo	-	-
Derechos a Recibir Bienes o Servicios	-	-	Ingresos Cobrados por Adelantado a Corto Plazo	-	-
Ant. a Proveedores por Adq. de Bienes y Prest. a Corto Plazo	-	-	Intereses Cobrados por Adelantado a Corto Plazo	-	-
Ant. a Proveedores por Adq. de Bienes Inm. y Muebles a Corto Plazo	-	-	Otros Pasivos Diferidos a Corto Plazo	-	-
Ant. a Proveedores por Adq. de Bienes Intangibles a Corto Plazo	-	-	Fondos y Bienes de Terceros en Garantía y/o Admón. a C. P.	254,800	254,800
Anticipo a Contratistas por Obras Públicas a Corto Plazo	-	-	Fondos en Garantía a Corto Plazo	-	-
Otros Derechos a Recibir Bienes o Servicios a Corto Plazo	-	-	Fondos en Administración a Corto Plazo	-	-
			Fondos Contingentes a Corto Plazo	254,800	254,800
Inventariós	-	-	Fondos de Fideicomisos, Mandatos y Contratos Análogos a Corto Plazo	-	-
Inventario de Mercancías para Venta	-	-	Otros Fondos de Terceros en Garantía y/o Administración a Corto Plazo	-	-
Inventario de Mercancías Terminadas	-	-	Valores y Bienes en Garantía a Corto Plazo	-	-
Inventario de Mercancías en Proceso de Elaboración	-	-	Provisiones a Corto Plazo	359,783	362,663
Inventario de Materias Primas, Mat. y Suministros para Producción	-	-	Provision para Demandas y Juicios a Corto Plazo	-	-
Bienes en Tránsito	-	-	Provision para Contingencias a Corto Plazo	-	-
			Otras Provisiones a Corto Plazo	359,783	362,663
Almacenes	-	-	Otros Pasivos a Corto Plazo	-	-
Estimación por Pérdida o Deterioro de Activos Circulantes	-	-	Ingresos por Clasificar	-	-
Est. para Ctas. Incobrables por Derechos a Recibir Efectivo o Equiv.	-	-	Recaudación por Participar	-	-
Estimación por Deterioro de Inventarios	-	-	Otros Pasivos Circulantes	-	-
Otros Activos Circulantes	6,640	6,640	Total de Pasivos Circulantes	18,705,025	21,324,177
Valores en Garantía	6,640	6,640			
Bienes en Garantía (excluye depósitos de fondos)	-	-			
Bienes Deriv. de Embargos, Decom., Seguramientos y Dación en Pago	-	-			
Adquisición con Fondos de Terceros	-	-			
Total de Activos Circulantes	14,086,572	12,156,566			

CONCEPTO	31 de diciembre 2019	31 de diciembre 2018	CONCEPTO	31 de diciembre 2019	31 de diciembre 2018
Activo No Circulante			Pasivo No Circulante		
Inversiones Financieras a Largo Plazo	-	-	Cuentas por Pagar a Largo Plazo	-	-
Derechos a Recibir Efectivo o Equivalentes a Largo Plazo	-	-	Documentos por Pagar a Largo Plazo	-	-
Bienes Inmuebles, Infraestructura y Const. en Proceso	115,457,534	124,291,800	Deuda Pública a Largo Plazo	-	-
Bienes Muebles	60,322,315	60,211,557	Pasivos Diferidos a Largo Plazo	-	-
Activos Intangibles	314,166	314,166	Fdos. y Bienes de Terceros en Garantía y/o en Admón. a L.P.	-	-
Depreciación, Deterioro y Amortización Acumulada de Bienes	(17,504,695)	(15,499,544)	Provisiones a Largo Plazo	-	-
Activos Diferidos	-	-	Total de Pasivos No Circulantes	-	-
Estimación por Pérdida o Deterioro de Activos no Circulantes	-	-	Total del Pasivo	18,705,025	21,324,177
Otros Activos no Circulantes	-	-			
Total de Activos No Circulantes	158,589,320	169,317,979	HACIENDA PÚBLICA / PATRIMONIO		
Total del Activo	172,675,892	181,474,545	<i>Hacienda Pública / Patrimonio Contribuido</i>	116,718,786	125,315,539
			Aportaciones	116,718,786	125,315,539
			Donaciones de Capital	-	-
			Actualización de la Hacienda Pública / Patrimonio	-	-
			<i>Hacienda Pública / Patrimonio Generado</i>	37,252,081	34,834,829
			Resultados del Ejercicio (Ahorro / Desahorro)	(1,535,006)	815,151
			Resultados de Ejercicios Anteriores	38,419,253	33,713,934
			Revalúos	-	-
			Reservas	367,834	305,744
			Rectificaciones de Resultados de Ejercicios Anteriores	-	-
			<i>Exceso o Insuficiencia en la Actualización de la Hacienda Pública / Patrimonio</i>	-	-
			Resultado por Posición Monetaria	-	-
			Resultado por Tenencia de Activos no Monetarios	-	-
			Total Hacienda Pública / Patrimonio	153,970,867	160,150,368
			Total del Pasivo y Hacienda Pública / Patrimonio	172,675,892	181,474,545

Bajo protesta de decir verdad declaramos que los Estados Financieros y sus Notas son razonablemente correctos y responsabilidad del emisor.

Concepto	Origen	Aplicación	Concepto	Origen	Aplicación
ACTIVO	10,839,417	2,040,764	PASIVO	-	2,619,152
<i>Activo Circulante</i>	-	1,930,006	<i>Pasivo Circulante</i>	-	2,619,152
Efectivo y Equivalentes	-	1,492,177	Cuentas por Pagar a Corto Plazo	-	2,616,272
Derechos a Recibir Efectivo o Equivalentes	-	437,829	Documentos por Pagar a Corto Plazo	-	-
Derechos a Recibir Bienes o Servicios	-	-	Porción a Corto Plazo de la Deuda Pública a Largo Plazo	-	-
Inventarios	-	-	Títulos y Valores a Corto Plazo	-	-
Almacenes	-	-	Pasivos Diferidos a Corto Plazo	-	-
Estimación por Pérdida o Deterioro de Activos Circulantes	-	-	Fdos. y Bienes de Terceros en Garantía y/o Admón. a C. P.	-	-
Otros Activos Circulantes	-	-	Provisiones a Corto Plazo	-	2,880
<i>Activo No Circulante</i>	10,839,417	110,758	Otros Pasivos a Corto Plazo	-	-
Inversiones Financieras a Largo Plazo	-	-	<i>Pasivo No Circulante</i>	-	-
Derechos a Recibir Efectivo o Equivalentes a Largo Plazo	-	-	Cuentas por Pagar a Largo Plazo	-	-
Bienes Inmuebles, Infraestructura y Constr. en Proceso	8,834,266	-	Documentos por Pagar a Largo Plazo	-	-
Bienes Muebles	-	110,758	Deuda Pública a Largo Plazo	-	-
Activos Intangibles	-	-	Pasivos Diferidos a Largo Plazo	-	-
Depreciación, Deterioro y Amort. Acumulada de Bienes	2,005,151	-	Fdos. y Bienes de Terceros en Garantía y/o Admón. a L. P.	-	-
Activos Diferidos	-	-	Provisiones a Largo Plazo	-	-
Est. por Pérdida o Deterioro de Activos no Circulantes	-	-	HACIENDA PÚBLICA / PATRIMONIO	4,767,409	10,946,910
Otros Activos no Circulantes	-	-	<i>Hacienda Pública / Patrimonio Contribuido</i>	-	8,596,753
			Aportaciones	-	8,596,753
			Donaciones de Capital	-	-
			Actualización de la Hacienda Pública / Patrimonio	-	-
			<i>Hacienda Pública / Patrimonio Generado</i>	4,767,409	2,350,157
			Resultados del Ejercicio (Ahorro / Desahorro)	-	2,350,157
			Resultados de Ejercicios Anteriores	4,705,319	-
			Revalúos	-	-
			Reservas	62,090	-
			Rectificaciones de Resultados de Ejercicios Anteriores	-	-
			<i>Exceso o Insuficiencia en la Actualización de la Hacienda Pública / Patrimonio</i>	-	-
			Resultado por Posición Monetaria	-	-
			Resultado por Tenencia de Activos no Monetarios	-	-

Bajo protesta de decir verdad declaramos que los Estados Financieros y sus Notas son razonablemente correctos y responsabilidad del emisor.

Concepto	Saldo Inicial 1	Cargos del Periodo 2	Abonos del Periodo 3	Saldo Final 4 = (1 + 2 - 3)	Variación del Periodo (4 - 1)
ACTIVO	181,474,545	2,801,591,217	2,810,389,870	172,675,892	(8,798,653)
<i>Activo Circulante</i>	<i>12,156,566</i>	<i>2,800,747,050</i>	<i>2,798,817,044</i>	<i>14,086,572</i>	<i>1,930,006</i>
Efectivo y Equivalentes	10,068,068	2,664,182,192	2,662,690,015	11,560,245	1,492,177
Derechos a Recibir Efectivo o Equivalentes	2,081,858	136,564,858	136,127,029	2,519,687	437,829
Derechos a Recibir Bienes o Servicios	-	-	-	-	-
Inventarios	-	-	-	-	-
Almacenes	-	-	-	-	-
Estimación por Pérdida o Deterioro de Activos Circulantes	-	-	-	-	-
Otros Activos Circulantes	6,640	-	-	6,640	-
Activo No Circulante	169,317,979	844,167	11,572,826	158,589,320	(10,728,659)
Inversiones Financieras a Largo Plazo	-	-	-	-	-
Derechos a Recibir Efectivo o Equivalentes a Largo Plazo	-	-	-	-	-
Bienes Inmuebles, Infraestructura y Constr. en Proceso	124,291,800	-	8,834,266	115,457,534	(8,834,266)
Bienes Muebles	60,211,557	838,174	727,416	60,322,315	110,758
Activos Intangibles	314,166	-	-	314,166	-
Depreciación, Deterioro y Amort. Acumulada de Bienes	(15,499,544)	5,993	2,011,144	(17,504,695)	(2,005,151)
Activos Diferidos	-	-	-	-	-
Est. por Pérdida o Deterioro de Activos no Circulantes	-	-	-	-	-
Otros Activos no Circulantes	-	-	-	-	-

Bajo protesta de decir verdad declaramos que los Estados Financieros y sus Notas son razonablemente correctos y responsabilidad del emisor.

Denominación de las Deudas	Moneda de Contratación	Institución o País Acreedor	Saldo Inicial del Periodo	Saldo Final del Periodo
DEUDA PÚBLICA				
Corto Plazo				
Deuda Interna	Pesos		-	-
Instituciones de Crédito			-	-
Títulos y Valores			-	-
Arrendamientos Financieros			-	-
Deuda Externa	Pesos		-	-
Organismos Financieros Internacionales			-	-
Deuda Bilateral			-	-
Títulos y Valores			-	-
Arrendamientos Financieros			-	-
<i>Subtotal a Corto Plazo</i>			-	-
Largo Plazo				
Deuda Interna	Pesos		-	-
Instituciones de Crédito			-	-
Títulos y Valores			-	-
Arrendamientos Financieros			-	-
Deuda Externa	Pesos		-	-
Organismos Financieros Internacionales			-	-
Deuda Bilateral			-	-
Títulos y Valores			-	-
Arrendamientos Financieros			-	-
<i>Subtotal a Largo Plazo</i>			-	-
Otros Pasivos			21,324,177	18,705,025
Total Deuda y Otros Pasivos			21,324,177	18,705,025

Baio protesta de decir verdad declaramos que los Estados Financieros y sus Notas son razonablemente correctos y responsabilidad del emisor.

Denominación de la Deuda Pública y Otros Pasivos	Saldo al 31 de Diciembre de 2018	Disposiciones del Periodo	Amortizaciones del Periodo	Revaluaciones, Reclasificaciones y Otros Ajustes	Saldo Final del Periodo	Pago de Intereses del Periodo	Pago de Comisiones y demás costos asociados durante el Periodo
Deuda Pública	-	-	-	-	-	-	-
<i>Corto Plazo</i>	-	-	-	-	-	-	-
<i>Instituciones de Crédito</i>	-	-	-	-	-	-	-
<i>Títulos y Valores</i>	-	-	-	-	-	-	-
<i>Arrendamientos Financieros</i>	-	-	-	-	-	-	-
<i>Largo Plazo</i>	-	-	-	-	-	-	-
<i>Instituciones de Crédito</i>	-	-	-	-	-	-	-
<i>Títulos y Valores</i>	-	-	-	-	-	-	-
<i>Arrendamientos Financieros</i>	-	-	-	-	-	-	-
Otros Pasivos	21,324,177	-	-	-	18,705,025	-	-
Total de la Deuda Pública y Otros Pasivos	21,324,177	-	-	-	18,705,025	-	-
Deuda Contingente¹ (Informativo)							
Deuda Contingente 1	-	-	-	-	-	-	-
Deuda Contingente 2	-	-	-	-	-	-	-
Deuda Contingente xx	-	-	-	-	-	-	-
Valor de Instrumentos Bono Cupón Cero²							
Instrumento Bono Cupón Cero 1	-	-	-	-	-	-	-
Instrumento Bono Cupón Cero 2	-	-	-	-	-	-	-
Instrumento Bono Cupón Cero 3	-	-	-	-	-	-	-

1 Se refiere a cualquier Financiamiento sin fuente o garantía de pago definida, que sea asumida de manera solidaria o subsidiaria por las Entidades Federativas con sus Municipios, organismos descentralizados y empresas de participación estatal mayoritaria y fideicomisos, locales o municipales, y por los Municipios con sus respectivos organismos descentralizados y empresas de participación municipal mayoritaria.

2 Se refiere al valor del Bono Cupón Cero que respalda el pago de los créditos asociados al mismo (Activo).

Obligaciones a Corto Plazo	Monto Contratado	Plazo Pactado	Tasa de Interés	Comisiones y Costos Relacionados	Tasa Efectiva
Obligaciones a Corto Plazo (Informativo)					
Crédito 1	-	-	-	-	-
Crédito 2	-	-	-	-	-
Crédito xx	-	-	-	-	-

Bajo protesta de decir verdad declaramos que los Estados Financieros y sus Notas son razonablemente correctos y responsabilidad del emisor.

Denominación de las Obligaciones Diferentes de Financiamiento	Fecha del Contrato	Fecha de inicio de operación del proyecto	Fecha de vencimiento	Monto de la inversión pactado	Plazo pactado	Monto promedio mensual del pago de la contraprestación	Monto promedio mensual del pago de la contraprestación correspondiente al pago de inversión	Monto pagado de la inversión al 31 de diciembre de 2019	Monto pagado de la inversión actualizado al 31 de diciembre de 2019	Saldo pendiente por pagar de la inversión al 31 de diciembre de 2019
Asociaciones Público Privadas (APP 's)				-		-	-	-	-	-
APP 1				-		-	-	-	-	-
APP 2				-		-	-	-	-	-
APP 3				-		-	-	-	-	-
APP xx				-		-	-	-	-	-
Otros Instrumentos				-		-	-	-	-	-
Otro Instrumento 1				-		-	-	-	-	-
Otro Instrumento 2				-		-	-	-	-	-
Otro Instrumento 3				-		-	-	-	-	-
Otro Instrumento xx				-		-	-	-	-	-
Total de Obligaciones Diferentes de Financiamiento				-		-	-	-	-	-

NO APLICA

Bajo protesta de decir verdad declaramos que los Estados Financieros y sus Notas son razonablemente correctos y responsabilidad del emisor.

Concepto	Hacienda Pública/ Patrimonio Contribuido	Hacienda Pública/ Patrimonio Generado de Ejercicios Anteriores	Hacienda Pública/ Patrimonio Generado del Ejercicio	Exceso o Insuficiencia en la Actualización de la Hacienda Pública / Patrimonio	TOTAL
Hacienda Pública / Patrimonio Contribuido Neto de 2018	125,315,539	-	-	-	125,315,539
Aportaciones	125,315,539	-	-	-	125,315,539
Donaciones de Capital	-	-	-	-	-
Actualización de la Hacienda Pública / Patrimonio	-	-	-	-	-
Hacienda Pública / Patrimonio Generado Neto de 2018	-	34,019,678	815,151	-	34,834,829
Resultados del Ejercicio (Ahorro / Desahorro)	-	-	815,151	-	815,151
Resultados de Ejercicios Anteriores	-	33,713,934	-	-	33,713,934
Revalúos	-	-	-	-	-
Reservas	-	305,744	-	-	305,744
Rectificaciones de Resultados de Ejercicios Anteriores	-	-	-	-	-
Exceso o Insuficiencia en la Actualización de la Hacienda Pública / Patrimonio Neto de 2018	-	-	-	-	-
Resultado por Posición Monetaria	-	-	-	-	-
Resultado por Tenencia de Activos no Monetarios	-	-	-	-	-
Hacienda Pública / Patrimonio Neto Final de 2018	125,315,539	34,019,678	815,151	-	160,150,368
Cambios en la Hacienda Pública / Patrimonio Contribuido Neto de 2019	(8,596,753)	-	-	-	(8,596,753)
Aportaciones	(8,596,753)	-	-	-	(8,596,753)
Donaciones de Capital	-	-	-	-	-
Actualización de la Hacienda Pública / Patrimonio	-	-	-	-	-
Variaciones de la Hacienda Pública / Patrimonio Generado Neto de 2019	-	4,705,319	(2,288,067)	-	2,417,252
Resultados del Ejercicio (Ahorro / Desahorro)	-	-	(1,535,006)	-	(1,535,006)
Resultados de Ejercicios Anteriores	-	4,705,319	(815,151)	-	3,890,168
Revalúos	-	-	-	-	-
Reservas	-	-	62,090	-	62,090
Rectificaciones de Resultados de Ejercicios Anteriores	-	-	-	-	-
Cambios en el Exceso o Insuficiencia en la Actualización de la Hacienda Pública / Patrimonio Neto de 2019	-	-	-	-	-
Resultado por Posición Monetaria	-	-	-	-	-
Resultado por Tenencia de Activos no Monetarios	-	-	-	-	-
Hacienda Pública / Patrimonio Neto Final de 2019	116,718,786	38,724,997	(1,472,916)	-	153,970,867

Bajo protesta de decir verdad declaramos que los Estados Financieros y sus Notas son razonablemente correctos y responsabilidad del emisor.

Concepto	2019	2018	Concepto	2019	2018
Flujos de Efectivo de las Actividades de Operación					
<i>Origen</i>			<i>Origen</i>		
Impuestos	114,978,168	115,249,349	Bienes Inmuebles, Infraestructura y Construcciones en Proceso	175,779,849	184,503,357
Cuotas y Aportaciones de Seguridad Social	-	-	Bienes Muebles	115,457,534	124,291,800
Contribuciones de Mejoras	-	-	Otros Orígenes de Inversión	60,322,315	-
Derechos	-	-	<i>Aplicación</i>	172,752,666	187,923,704
Productos	-	-	Bienes Inmuebles, Infraestructura y Construcciones en Proceso	115,457,534	124,291,800
Aprovechamientos	18,921,939	19,817,200	Bienes Muebles	60,322,315	60,211,557
Ingresos por Venta de Bienes y Prestación de Servicios	95,909,493	93,396,282	Otras Aplicaciones de Inversión	(3,027,183)	3,420,347
Participaciones, Aportaciones, Convenios, Incentivos Derivados de la Colaboración Fiscal y Fondos Distintos de Aportaciones	-	-	Flujos Netos de Efectivo por Actividades de Inversión	3,027,183	(3,420,347)
Transferencias, Asignaciones, Subsidios y Subvenciones, y Pensiones y Jubilaciones	-	-	Flujo de Efectivo de las Actividades de Financiamiento		
Otros Orígenes de Operación	146,736	2,035,867	<i>Origen</i>		
<i>Aplicación</i>	116,513,174	114,434,198	Endeudamiento Neto	-	-
Servicios Personales	100,052,952	92,884,585	Interno	-	-
Materiales y Suministros	2,704,821	2,437,131	Externo	-	-
Servicios Generales	11,276,525	16,725,474	Otros Orígenes de Financiamiento	-	-
Transf. Internas y Asignaciones al Sector Público	-	-	<i>Aplicación</i>		
Transferencias al resto del Sector Público	-	-	Servicios de la Deuda	-	-
Subsidios y Subvenciones	-	-	Interno	-	-
Ayudas Sociales	312,890	388,817	Externo	-	-
Pensiones y Jubilaciones	-	-	Otras Aplicaciones de Financiamiento	-	-
Transf. a Fideicomisos, Mandatos y Contratos Análogos	-	-	Flujos Netos de Efectivo por Actividades de Financiamiento	1,492,177	(2,605,196)
Transferencias a la Seguridad Social	-	-	Incremento/Disminución Neta en el Efectivo y Equivalentes al Efectivo	10,068,068	12,673,264
Donativos	-	-	Efectivo y Equivalentes al Efectivo al Inicio del Ejercicio	11,560,245	10,068,068
Transferencias al Exterior	-	-	Efectivo y Equivalentes al Efectivo al Final del Ejercicio		
Participaciones	-	-			
Aportaciones	-	-			
Convenios	-	-			
Otras Aplicaciones de Operación	2,165,986	1,998,191			
Flujos Netos de Efectivo por Actividades de Operación	(1,535,006)	815,151			

Bajo protesta de decir verdad declaramos que los Estados Financieros y sus Notas son razonablemente correctos y responsabilidad del emisor.

COLEGIO DE EDUCACIÓN PROFESIONAL TÉCNICA DEL ESTADO DE MORELOS

NOTAS A LOS ESTADOS FINANCIEROS

DICIEMBRE 2019

NOTAS AL ESTADO DE SITUACIÓN FINANCIERA

ACTIVO

EFECTIVO Y EQUIVALENTES

El efectivo está constituido por moneda de curso legal y se encuentra a su valor nominal proveniente de la captación de ingresos propios, así como las aportaciones federales y estatales.

El saldo que se refleja por la cantidad de \$11,560,244.95 (Once millones quinientos sesenta mil doscientos cuarenta y cuatro pesos 95/100 M.N.), son recursos disponibles del Colegio de Educación Profesional Técnica del Estado de Morelos para cubrir sus compromisos y se encuentran conformados de la siguiente manera:

CUENTA BANCARIA	IMPORTE
HSBC 4014848873 Ingresos Propios	1,588,233.68
Bancomer 0159524118	20,770.27
HSBC 4048434344 Depósitos Referenciados	16,808.55
HSBC 4059307991 Pagadora	428,966.65
HSBC 4061173126 Estatal 2018	4,796,230.13
HSBC 4062352117 Federal 2019	4,709,235.64
HSBC 6485314425 Inversión Ingresos Propios	0.01
HSBC 6485314433 Inversión Estatal	0.01
HSBC 6485314441 Inversión Federal	0.01
SUMA	\$ 11,560,244.95

Las cuentas HSBC 4048434344 Depósitos Referenciados, HSBC 4061173126 Estatal 2018 y HSBC 4062352117 Federal 2019, en estas cuentas bancarias se manejan la captación de los recursos para el manejo de presupuesto así con el pago de los compromisos (pasivos al cierre del ejercicio) por cada fuente de financiamiento, la cuenta HSBC 4059307991 Pagadora esta cuenta se aplican los pagos con diferentes fuentes de financiamiento, Bancomer 0159524118 en esta cuenta se transfieren las retenciones aplicadas a los empleados por concepto de seguridad social para el pago de las mismas, las cuentas 6485314425, 6485314433 y 6485314441 de la institución bancaria HSBC son cuentas de inversión del Colegio para un mejor manejo de los recursos.

DEUDORES DIVERSOS POR COBRAR

Los deudores diversos por la cantidad \$ 2,218,760.39 (dos millones doscientos dieciocho mil setecientos sesenta pesos 39/100 N.N.) y están integrados por los importes por recuperar y el derecho a recibir efectivo o equivalentes y se encuentran conformadas como a continuación se detallan:

DEUDORES DIVERSOS

DEUDORES DIVERSOS	IMPORTE
Gobierno del Estado (Ingresos pendientes de recaudar)	1,780,666.76
Banco HSBC (Devolución de comisiones bancarias)	1,104.34
Seguros Afirme S.A. de C.V. (Recuperación de seguro por siniestro)	436,989.29
	\$2,218,760.39

BIENES MUEBLES, INMUEBLES E INTANGIBLES

Las inversiones en inmuebles y muebles, representan en el transcurso del tiempo, un gasto por aquellas cantidades que no son susceptibles de recuperación. Tanto estos activos como los intangibles tienen como objeto el generar beneficios, económicos o sociales, por los que es necesario se reconozcan el resultado en el mismo periodo. La depreciación tiene por objeto el reconocimiento del gasto correspondiente por su uso, que es el que genera el beneficio.

Concentrado de Bienes Muebles e Inmuebles:

BIENES INMUEBLES

TERRENOS Y EDIFICIOS NO HABITABLES	IMPORTE
Terrenos	56,505,666.88
Edificios No Habitables	58,951,866.98
SUMA	\$ 115,457,533.86

Los predios de las instalaciones de los Planteles y Dirección General del Conalep Morelos, se encuentran registrados conforme a Valor Catastral emitida por cada dirección de Catastro de acuerdo al Municipio donde se encuentra Ubicada, integrada por Terrenos y Edificios por un valor de **\$115,457,533.86** (ciento quince millones cuatrocientos cincuenta y siete mil quinientos treinta y tres pesos 86/100 M.N.).

El valor histórico de los bienes muebles del Colegio de Educación Profesional Técnica del Estado de Morelos asciende a **\$ 60,322,314.80** (Sesenta millones trescientos veintidós mil trescientos catorce pesos 80/100 M.N.), constituido por las adquisiciones previo acuerdo del H. Junta Directiva y conformado de la siguiente manera:

COLEGIO DE EDUCACIÓN PROFESIONAL TÉCNICA DEL ESTADO DE MORELOS

BIENES MUEBLES

BIENES MUEBLES	IMPORTE
Mobiliario y equipo de administración	17,495,861.61
Mobiliario y equipo educacional y recreativo	33,970,811.32
Equipo e instrumental médico y de laboratorio	30,259.71
Equipo de transporte	2,978,202.00
Maquinaria otros equipos y herramientas	5,681,156.77
Colecciones obras de arte y objetos valiosos	166,023.39
SUMA	\$ 60,322,314.80

DEPRECIACIÓN, DETERIORO Y AMORTIZACIÓN DE BIENES

DEPRECIACIONES DE BIENES MUEBLES	IMPORTE
Depreciaciones de bienes muebles	-17,504,695.18
SUMA	\$-17,504,695.18

El valor de las depreciaciones acumulada de los bienes por los ejercicios del 2012 al 31 de diciembre de 2019, se aplica a la subcuenta de “depreciación, deterioro y amortización acumulada de bienes”.

El método de depreciación, tasas de depreciación y criterios de aplicación se elaboraron conforme a los parámetros de la “Guía de vida útil Estimada y Porcentajes de Depreciación” emitidos por la CONAC.

ACTIVOS INTANGIBLES

Se integra por Software y Licencias adquiridas por el Colegio de Educación Profesional Técnica del Estado de Morelos por la cantidad de \$ 314,166.16 (Trescientos catorce mil ciento sesenta y seis pesos 16/100 M.N.).

ACTIVOS INTANGIBLES	IMPORTE
Software	299,676.16
Licencias Informáticas e Intelectuales	14,490.00
SUMA	\$314,166.16

PASIVO

CUENTAS POR PAGAR A CORTO PLAZO

Son los compromisos adquiridos con los proveedores y por las obligaciones a cargo del Colegio de Educación Profesional Técnica del Estado de Morelos con motivo de remuneraciones por pagar, adquisiciones de materiales e insumos así como la prestación de servicios para la operación de la misma, atendiendo en su caso los compromisos de pago establecidos en los contratos de compra-venta o prestación de servicios; así como la provisión de los impuestos sobre la renta y obligaciones consolidadas que se conforman por los importes retenidos al personal directivo, administrativo y docente por las remuneraciones por trabajo personal subordinado previsto en el Título IV, Capítulo I artículo 110, fracción I, de la Ley del Impuesto Sobre la Renta, así como por importes retenidos a personas físicas por la prestación de servicios profesionales independientes. Y por los importes correspondientes de Impuesto Sobre Nómina y que asciende a la cantidad de -\$18,705,025.37 (Dieciocho millones setecientos cinco mil veinticinco pesos 37/100 M.N.). Así como pasivos contingentes por demandas laborales que a la fecha no cuentan con techo presupuestal.

PASIVOS	IMPORTE
Servicios personales por pagar	-7,887,293.26
Proveedores por pagar a corto plazo	-2,555,103.98
Retenciones sobre nómina	-3,948,138.17
Otras cuentas por pagar a corto plazo	-3,699,907.44
Fondos y bienes de terceros en garantía	-254,800.00
Otros pasivos circulantes	-359,782.52
SUMA	-\$18,705,025.37

SERVICIOS PERSONALES POR PAGAR	IMPORTE
Nómina por pagar Dirección General	- 597,811.96
Nómina por pagar Temixco	- 1,197,404.65
Nómina por pagar Cuautla	- 977,417.43
Nómina por pagar Cuernavaca	- 722,887.06
Nómina por pagar Tepoztlán	- 441,692.72
Nómina por pagar Jiutepec	- 303,706.77
Nómina por pagar Recursos Humanos	- 1,525,467.01
Remuneraciones por pagar al personal de Dirección General	890,950.34
Remuneraciones por pagar al personal de Temixco	- 742,913.03
Remuneraciones por pagar al personal de Cuautla	- 627,281.36
Remuneraciones por pagar al personal de Cuernavaca	- 732,880.00
Remuneraciones por pagar al personal de Tepoztlán	- 338,499.14
Remuneraciones por pagar al personal de Jiutepec	- 544,361.94
Remuneraciones adicionales por pagar a corto plazo	2,592.21
Seguridad Social y Seguros por pagar a CP	-28,512.74
SUMA	-\$7,887,293.26

COLEGIO DE EDUCACIÓN PROFESIONAL TÉCNICA DEL ESTADO DE MORELOS

PROVEEDORES POR PAGAR A CORTO PLAZO	IMPORTE
Proveedores Dirección General	- 942,778.75
Proveedores Temixco	- 493,928.51
Proveedores Cuautla	77,629.94
Proveedores Cuernavaca	- 245,766.29
Proveedores Tepoztlán	- 190,361.31
Proveedores Jiutepec	- 96,947.40
Proveedores Recursos Humanos	- 700,603.63
Proveedores Recursos Materiales	- 38,906.13
Proveedores Capacitación	11,360.00
Proveedores Informática	- 34,801.90
SUMA	-\$2,555,103.98

RETENCIONES Y CONTRIBUCIONES POR PAGAR A CORTO PLAZO	IMPORTE
10% ISR Honorarios Profesionales	- 29,010.18
ISR Honorarios Asimilables	- 75,982.25
Seguro de Cesantía En Edad Avanzada Y Vejez	- 158,933.24
Aportaciones ISSSTE	- 28,037.58
5% FOVISSSTE	- 248,992.49
2% SAR	- 101,411.28
Seguro de Cesantía En Edad Avanzada Y Vejez Docentes	- 142,592.20
Aportaciones Al SAR 2% Docentes	- 89,821.82
5% FOVISSSTE Docentes	- 224,554.63
Aportaciones ISSSTE Docentes	- 929.31
Crédito Promobien	0.11
Seguro de Cesantía En Edad Avanzada Y Vejez	- 284,048.52
Seguro de Cesantía En Edad Avanzada Y Vejez Docentes	- 279,748.35
Impuestos Sobre Sueldos Docentes	- 320,303.52
Impuestos Sobre Sueldos Administrativos	-1,963,772.91
SUMA	-\$3,948,138.17

OTRAS CUENTAS POR PAGAR A CORTO PLAZO	IMPORTE
Dirección General	- 2,140,827.83
Acreedores Diversos Temixco	- 287,236.44
Plantel Cuautla	- 365,600.54
Plantel Cuernavaca	- 309,404.77
Plantel Tepoztlán	- 109,050.08
Plantel Jiutepec	- 288,437.04
Planteles	- 174,077.96
Pensión Alimenticia	- 25,272.78
SUMA	-\$3,699,907.44

Bajo Protesta de decir verdad declaramos que los Estados Financieros y las Notas, son razonablemente correctas y son responsabilidad del emisor.

OTROS PASIVOS A CORTO PLAZO	IMPORTE
Ahorro Solidario Dirección General	- 176,250.37
Ahorro Solidario Temixco	- 39,680.99
Ahorro Solidario Cuautla	- 39,679.75
Ahorro Solidario Cuernavaca	- 3,978.88
Ahorro Solidario Tepoztlán	3,903.84
Ahorro Solidario Jiutepec	- 38,264.48
Aportaciones Ahorro Solidario	- 65,831.89
SUMA	-\$359,782.52

PATRIMONIO Y APORTACIONES

Se integra por la cantidad de -\$155,873,706.87 (ciento cincuenta y cinco millones ochocientos setenta y tres mil setecientos y seis pesos 87/100 M.N.), correspondientes a los bienes muebles e inmuebles propiedad del Colegio de Educación Profesional Técnica del Estado de Morelos, que se encuentran registrados a valor catastral al 31 de diciembre de 2019 así como el resultado de ejercicios anteriores.

PATRIMONIO CONTRIBUIDO	IMPORTE
Aportaciones	-116,718,786.08
Resultado de ejercicios anteriores	-38,787,086.94
Reclasificación de resultados ejercicios anteriores	-367,833.85
SUMA	-\$155,873,706.87



Información Presupuestaria

CUENTA PÚBLICA
COLEGIO DE EDUCACIÓN PROFESIONAL TÉCNICA DEL
ESTADO DE MORELOS
ENERO - DICIEMBRE

2019

Concepto	Estimado / Aprobado	Devengado	Recaudado / Pagado
A. Ingresos Totales (A = A1 + A2 + A3)	112,084,085	114,978,167	114,930,168
A1. Ingresos de Libre Disposición	18,403,146	19,068,674	19,020,675
A2. Transferencias Federales Etiquetadas	93,680,939	95,909,493	95,909,493
A3. Financiamiento Neto	-	-	-
B. Egresos Presupuestarios (B = B1 + B2)	112,084,085	114,381,267	104,987,004
B1. Gasto No Etiquetado (sin incluir Amortización de la Deuda Pública)	112,084,085	114,381,267	104,987,004
B2. Gasto Etiquetado (sin incluir Amortización de la Deuda Pública)	-	-	-
C. Remanentes del Ejercicio Anterior (C = C1 + C2)	-	-	-
C1. Remanentes de Ingresos de Libre Disposición aplicados en el periodo	-	-	-
C2. Remanentes de Transferencias Federales Etiquetadas aplicados en el periodo	-	-	-
I. Balance Presupuestario (I = A - B + C)	-	596,900	9,943,164
II. Balance Presupuestario sin Financiamiento Neto (II = I - A3)	-	596,900	9,943,164
III. Balance Presupuestario sin Financiamiento Neto y sin Remanentes del Ejercicio Anterior (III = II - C)	-	596,900	9,943,164

Concepto	Aprobado	Devengado	Pagado
E. Intereses, Comisiones y Gastos de la Deuda (E = E1 + E2)	-	-	-
E1. Intereses, Comisiones y Gastos de la Deuda con Gasto No Etiquetado	-	-	-
E2. Intereses, Comisiones y Gastos de la Deuda con Gasto Etiquetado	-	-	-
IV. Balance Primario (IV = III + E)	-	596,900	9,943,164

Concepto	Estimado / Aprobado	Devengado	Recaudado / Pagado
F. Financiamiento (F = F1 + F2)	-	-	-
F1. Financiamiento con Fuente de Pago de Ingresos de Libre Disposición	-	-	-
F2. Financiamiento con Fuente de Pago de Transferencias Federales Etiquetadas	-	-	-
G. Amortización de la Deuda (G = G1 + G2)	-	-	-
G1. Amortización de la Deuda Pública con Gasto No Etiquetado	-	-	-
G2. Amortización de la Deuda Pública con Gasto Etiquetado	-	-	-
A3. Financiamiento Neto (A3 = F - G)	-	-	-

Concepto	Estimado / Aprobado	Devengado	Recaudado / Pagado
A1. Ingresos de Libre Disposición	18,403,146	19,068,674	19,020,675
A3.1 Financiamiento Neto con Fuente de Pago de Ingresos de Libre Disposición (A3.1 = F1 - G1)	-	-	-
F1. Financiamiento con Fuente de Pago de Ingresos de Libre Disposición	-	-	-
G1. Amortización de la Deuda Pública con Gasto No Etiquetado	-	-	-
B1. Gasto No Etiquetado (sin incluir Amortización de la Deuda Pública)	112,084,085	114,381,267	104,987,004
C1. Remanentes de Ingresos de Libre Disposición aplicados en el periodo	-	-	-
V. Balance Presupuestario de Recursos Disponibles (V = A1 + A3.1 - B1 + C1)	(93,680,939)	(95,312,593)	(85,966,329)
VI. Balance Presupuestario de Recursos Disponibles sin Financiamiento Neto (VI = V - A3.1)	(93,680,939)	(95,312,593)	(85,966,329)

Concepto	Estimado / Aprobado	Devengado	Recaudado / Pagado
A2. Transferencias Federales Etiquetadas	93,680,939	95,909,493	95,909,493
A3.2 Financiamiento Neto con Fuente de Pago de Transferencias Federales Etiquetadas (A3.2 = F2 - G2)	-	-	-
F2. Financiamiento con Fuente de Pago de Transferencias Federales Etiquetadas	-	-	-
G2. Amortización de la Deuda Pública con Gasto Etiquetado	-	-	-
B2. Gasto Etiquetado (sin incluir Amortización de la Deuda Pública)	-	-	-
C2. Remanentes de Transferencias Federales Etiquetadas aplicados en el periodo	-	-	-
VII. Balance Presupuestario de Recursos Etiquetados (VII = A2 + A3.2 - B2 + C2)	93,680,939	95,909,493	95,909,493
VIII. Balance Presupuestario de Recursos Etiquetados sin Financiamiento Neto (VIII = VII - A3.2)	93,680,939	95,909,493	95,909,493

Rubro de Ingresos	Ingreso					Diferencia
	Estimado	Ampliaciones y Reducciones	Modificado	Devengado	Recaudado	
	(1)	(2)	(3= 1 + 2)	(4)	(5)	
Impuestos	-	-	-	-	-	-
Cuotas y Aportaciones de Seguridad Social	-	-	-	-	-	-
Contribuciones de Mejoras	-	-	-	-	-	-
Derechos	-	-	-	-	-	-
Productos	-	-	-	-	-	-
Aprovechamientos	-	-	-	-	-	-
Ingresos por Venta de Bienes, Prestación de Servicios y Otros Ingresos	18,403,146	665,528	19,068,674	19,068,674	19,020,675	617,529
Participaciones, Aportaciones, Convenios, Incentivos Derivados de la Colaboración Fiscal y Fondos Distintos de Aportaciones	93,680,939	2,228,554	95,909,493	95,909,493	95,909,493	2,228,554
Transferencias, Asignaciones, Subsidios y Subvenciones, y Pensiones y Jubilaciones	-	-	-	-	-	-
Ingresos Derivados de Financiamientos	-	-	-	-	-	-
Total	112,084,085	2,894,082	114,978,167	114,978,167	114,930,168	2,846,083
				Ingresos excedentes		

Estado Analítico de Ingresos Por Fuente de Financiamiento	Ingreso					Diferencia
	Estimado	Ampliaciones y Reducciones	Modificado	Devengado	Recaudado	
	(1)	(2)	(3= 1 + 2)	(4)	(5)	
Ingresos del Poder Ejecutivo Federal o Estatal y de los Municipios	-	-	-	-	-	-
Impuestos	-	-	-	-	-	-
Cuotas y Aportaciones de Seguridad Social	-	-	-	-	-	-
Contribuciones de Mejoras	-	-	-	-	-	-
Derechos	-	-	-	-	-	-
Productos ¹	-	-	-	-	-	-
Aprovechamientos ²	-	-	-	-	-	-
Participaciones, Aportaciones, Convenios, Incentivos Derivados de la Colaboración Fiscal y Fondos Distintos de Aportaciones	-	-	-	-	-	-
Transferencias, Asignaciones, Subsidios y Subvenciones, y Pensiones y Jubilaciones	-	-	-	-	-	-
Ingresos de los Entes Públicos de los Poderes Legislativo y Judicial, de los Órganos Autónomos y del Sector Paraestatal o Paramunicipal, así como de las Empresas Productivas del Estado	18,403,146	665,528	19,068,674	19,068,674	19,020,675	617,529
Cuotas y Aportaciones de Seguridad Social	-	-	-	-	-	-
Productos ¹	-	-	-	-	-	-
Ingresos por Venta de Bienes, Prestación de Servicios y Otros Ingresos ³	18,403,146	665,528	19,068,674	19,068,674	19,020,675	617,529
Transferencias, Asignaciones, Subsidios y Subvenciones, y Pensiones y Jubilaciones	-	-	-	-	-	-
Ingresos Derivados de Financiamientos	-	-	-	-	-	-
Ingresos Derivados de Financiamientos	-	-	-	-	-	-
Total	18,403,146	665,528	19,068,674	19,068,674	19,020,675	617,529
				Ingresos excedentes		

¹ Incluye intereses que generan las cuentas bancarias de los entes públicos en productos.

² Incluye donativos en efectivo del Poder Ejecutivo, entre otros aprovechamientos.

³ Se refiere a los ingresos propios obtenidos por los Poderes Legislativo y Judicial, los Órganos Autónomos y las entidades de la administración pública paraestatal y paramunicipal, por sus actividades diversas no inherentes a su operación que generan recursos y que no sean ingresos por venta de bienes o prestación de servicios, tales como donativos en efectivo, entre otros.

Concepto	Ingreso					Diferencia
	Estimado	Ampliaciones/ (Reducciones)	Modificado	Devengado	Recaudado	
Ingresos de Libre Disposición						
<i>Impuestos</i>	-	-	-	-	-	-
<i>Cuotas y Aportaciones de Seguridad Social</i>	-	-	-	-	-	-
<i>Contribuciones de Mejoras</i>	-	-	-	-	-	-
<i>Derechos</i>	-	-	-	-	-	-
<i>Productos</i>	-	-	-	-	-	-
<i>Aprovechamientos</i>	-	-	-	-	-	-
<i>Ingresos por Venta de Bienes y Prestación de Servicios</i>	-	-	-	-	-	-
<i>Participaciones</i>	-	-	-	-	-	-
Fondo General de Participaciones	-	-	-	-	-	-
Fondo de Fomento Municipal	-	-	-	-	-	-
Fondo de Fiscalización y Recaudación	-	-	-	-	-	-
Fondo de Compensación	-	-	-	-	-	-
Fondo de Extracción de Hidrocarburos	-	-	-	-	-	-
Impuesto Especial Sobre Producción y Servicios	-	-	-	-	-	-
0.136% de la Recaudación Federal Participable	-	-	-	-	-	-
3.17% Sobre Extracción de Petróleo	-	-	-	-	-	-
Gasolinas y Diésel	-	-	-	-	-	-
Fondo del Impuesto Sobre la Renta	-	-	-	-	-	-
Fondo de Estabilización de los Ingresos de las Ent. Fed.	-	-	-	-	-	-
<i>Incentivos Derivados de la Colaboración Fiscal</i>	-	-	-	-	-	-
Tenencia o Uso de Vehículos	-	-	-	-	-	-
Fondo de Compensación ISAN	-	-	-	-	-	-
Impuesto Sobre Automóviles Nuevos	-	-	-	-	-	-
Fondo de Compensación de Repecos-Intermedios	-	-	-	-	-	-
Otros Incentivos Económicos	-	-	-	-	-	-
<i>Transferencias y Asignaciones</i>	-	-	-	-	-	-
<i>Convenios</i>	-	-	-	-	-	-
Otros Convenios y Subsidios	-	-	-	-	-	-
Otros Ingresos de Libre Disposición	18,403,146	665,528	19,068,674	19,068,674	19,020,675	617,529
Participaciones en Ingresos Locales	-	-	-	-	-	-
Otros Ingresos de Libre Disposición	18,403,146	665,528	19,068,674	19,068,674	19,020,675	617,529
Total de Ingresos de Libre Disposición	18,403,146	665,528	19,068,674	19,068,674	19,020,675	617,529
Ingresos Excedentes de Ingresos de Libre Disposición						
Transferencias Federales Etiquetadas						
<i>Aportaciones</i>	93,680,939	2,228,554	95,909,493	95,909,493	95,909,493	2,228,554
Fondo de Aport. para la Nómina Educativa y Gto. Op.	-	-	-	-	-	-
Fondo de Aportaciones para los Servicios de Salud	-	-	-	-	-	-
Fondo de Aportaciones para la Infraestructura Social	-	-	-	-	-	-
Fondo de Aport. para el Fortalecimiento de los Municipios y de las Demarcaciones Territoriales del Distrito Federal	-	-	-	-	-	-
Fondo de Aportaciones Múltiples	-	-	-	-	-	-
Fondo de Aport. para la Educación Tec. y de Adultos	93,680,939	2,228,554	95,909,493	95,909,493	95,909,493	2,228,554
Fondo de Aportaciones para la Seguridad Pública de los Estados y del Distrito Federal	-	-	-	-	-	-
Fondo de Aportaciones para el Fortalecimiento de las Entidades Federativas	-	-	-	-	-	-
<i>Convenios</i>	-	-	-	-	-	-
Convenios de Protección Social en Salud	-	-	-	-	-	-
Convenios de Descentralización	-	-	-	-	-	-
Convenios de Reasignación	-	-	-	-	-	-
Otros Convenios y Subsidios	-	-	-	-	-	-
<i>Fondos Distintos de Aportaciones</i>	-	-	-	-	-	-
Fondo para Entidades Federativas y Municipios Productores de Hidrocarburos	-	-	-	-	-	-
Fondo Minero	-	-	-	-	-	-
<i>Transferencias, Asignaciones, Subsidios y Subvenciones, y Pensiones y Jubilaciones</i>	-	-	-	-	-	-
<i>Otras Transferencias Federales Etiquetadas</i>	-	-	-	-	-	-
Total de Transferencias Federales Etiquetadas	93,680,939	2,228,554	95,909,493	95,909,493	95,909,493	2,228,554
Ingresos Derivados de Financiamientos						
<i>Ingresos Derivados de Financiamientos</i>	-	-	-	-	-	-
Total de Ingresos	112,084,085	2,894,082	114,978,167	114,978,167	114,930,168	2,846,083
Datos Informativos						
1. Ingresos Derivados de Financiamientos con Fuente de Pago de Ingresos de Libre Disposición	-	-	-	-	-	-
2. Ingresos Derivados de Financiamientos con Fuente de Pago de Transferencias Federales Etiquetadas	-	-	-	-	-	-
3. Ingresos Derivados de Financiamientos	-	-	-	-	-	-

Concepto	Egresos					Subejercicio 6 = (3 - 4)
	Aprobado	Ampliaciones/ (Reducciones)	Modificado	Devengado	Pagado	
	1	2	3 = (1 + 2)	4	5	
Servicios Personales	98,453,329	1,599,623	100,052,952	100,052,952	91,371,702	-
Remuneraciones al Personal de Carácter Permanente	44,381,068	(470,092)	43,910,976	43,910,976	43,890,824	-
Remuneraciones al Personal de Carácter Transitorio	3,294,712	271,626	3,566,338	3,566,338	3,502,670	-
Remuneraciones Adicionales y Especiales	15,836,927	514,469	16,351,396	16,351,396	12,002,699	-
Seguridad Social	11,381,310	(548,110)	10,833,200	10,833,200	9,820,738	-
Otras Prestaciones Sociales y Económicas	16,825,129	2,558,067	19,383,196	19,383,196	17,237,250	-
Previsiones	-	-	-	-	-	-
Pago de Estímulos a Servidores Públicos	6,734,183	(726,337)	6,007,846	6,007,846	4,917,521	-
Materiales y Suministros	2,345,517	359,303	2,704,820	2,704,820	2,417,565	-
Materiales de Admón, Emisión de Doctos. y Artículos Oficiales	1,424,722	91,121	1,515,843	1,515,843	1,377,107	-
Alimentos y Utensilios	133,900	(7,738)	126,162	126,162	126,162	-
Materias Primas y Materiales de Producción y Comercialización	146,790	(70,657)	76,133	76,133	76,133	-
Materiales y Artículos de Construcción y de Reparación	212,000	(142,788)	69,212	69,212	69,212	-
Productos Químicos, Farmacéuticos y de Laboratorio	12,000	(6,632)	5,368	5,368	5,368	-
Combustibles, Lubricantes y Aditivos	329,175	(91,348)	237,827	237,827	237,827	-
Vestuario, Blancos, Prendas de Protección y Artículos Deportivos	86,930	89,929	176,859	176,859	176,859	-
Materiales y Suministros Para Seguridad	-	-	-	-	-	-
Herramientas, Refacciones y Accesorios Menores	-	497,416	497,416	497,416	348,897	-
Servicios Generales	10,962,239	852,327	11,814,566	11,276,526	10,850,768	538,040
Servicios Básicos	2,002,779	(476,703)	1,526,076	1,526,076	1,522,948	-
Servicios de Arrendamiento	-	85,617	85,617	85,617	85,617	-
Servicios Profesionales, Científicos, Técnicos y Otros Servicios	6,231,315	(2,274,415)	3,956,900	3,956,900	3,921,957	-
Servicios Financieros, Bancarios y Comerciales	628,824	40,063	668,887	668,887	668,887	-
Servicios de Instalación, Reparación, Mantto. y Conservación	851,292	2,659,851	3,511,143	2,973,103	2,799,103	538,040
Servicios de Comunicación Social y Publicidad	70,000	48,268	118,268	118,268	118,268	-
Servicios de Traslado y Viáticos	431,500	(234,966)	196,534	196,534	196,534	-
Servicios Oficiales	462,000	(210,003)	251,997	251,997	251,997	-
Otros Servicios Generales	284,529	1,214,615	1,499,144	1,499,144	1,285,457	-
Transferencias, Asignaciones, Subsidios y Otras Ayudas	323,000	(10,110)	312,890	312,890	312,890	-
Transferencias Internas y Asignaciones al Sector Público	-	-	-	-	-	-
Transferencias al Resto del Sector Público	-	-	-	-	-	-
Subsidios y Subvenciones	-	-	-	-	-	-
Ayudas Sociales	323,000	(10,110)	312,890	312,890	312,890	-
Pensiones y Jubilaciones	-	-	-	-	-	-
Transferencias a Fideicomisos, Mandatos y Otros Análogos	-	-	-	-	-	-
Transferencias a la Seguridad Social	-	-	-	-	-	-
Donativos	-	-	-	-	-	-
Transferencias al Exterior	-	-	-	-	-	-
Bienes Muebles, Inmuebles e Intangibles	-	92,939	92,939	34,079	34,079	58,860
Mobiliario y Equipo de Administración	-	9,280	9,280	9,280	9,280	-
Mobiliario y Equipo Educacional y Recreativo	-	-	-	-	-	-
Equipo e Instrumental Médico y de Laboratorio	-	-	-	-	-	-
Vehículos y Equipo de Transporte	-	58,860	58,860	-	-	58,860
Equipo de Defensa y Seguridad	-	-	-	-	-	-
Maquinaria, Otros Equipos y Herramientas	-	24,799	24,799	24,799	24,799	-
Activos Biológicos	-	-	-	-	-	-
Bienes Inmuebles	-	-	-	-	-	-
Activos Intangibles	-	-	-	-	-	-
Inversión Pública	-	-	-	-	-	-
Obra Pública en Bienes de Dominio Público	-	-	-	-	-	-
Obra Pública en Bienes Propios	-	-	-	-	-	-
Proyectos Productivos y Acciones de Fomento	-	-	-	-	-	-
Inversiones Financieras y Otras Provisiones	-	-	-	-	-	-
Inversiones Para el Fomento de Actividades Productivas	-	-	-	-	-	-
Acciones y Participaciones de Capital	-	-	-	-	-	-
Compra de Títulos y Valores	-	-	-	-	-	-
Concesión de Préstamos	-	-	-	-	-	-
Inversiones en Fideicomisos, Mandatos y Otros Análogos	-	-	-	-	-	-
Otras Inversiones Financieras	-	-	-	-	-	-
Provisiones para Contingencias y Otras Erogaciones Especiales	-	-	-	-	-	-
Participaciones y Aportaciones	-	-	-	-	-	-
Participaciones	-	-	-	-	-	-
Aportaciones	-	-	-	-	-	-
Convenios	-	-	-	-	-	-
Deuda Pública	-	-	-	-	-	-
Amortización de la Deuda Pública	-	-	-	-	-	-
Intereses de la Deuda Pública	-	-	-	-	-	-
Comisiones de la Deuda Pública	-	-	-	-	-	-
Gastos de la Deuda Pública	-	-	-	-	-	-
Costo por Coberturas	-	-	-	-	-	-
Apoyos Financieros	-	-	-	-	-	-
Adeudos de Ejercicios Fiscales Anteriores (Adefas)	-	-	-	-	-	-
Total del Gasto	112,084,085	2,894,082	114,978,167	114,381,267	104,987,004	596,900

Concepto	Egresos					Subejercicio
	Aprobado	Ampliaciones / (Reducciones)	Modificado	Devengado	Pagado	
Gasto No Etiquetado	112,084,085	2,894,082	114,978,167	114,381,267	104,987,004	596,900
Servicios Personales	98,453,329	1,599,623	100,052,952	100,052,952	91,371,702	-
Remuneraciones al Personal de Carácter Permanente	44,381,068	(470,092)	43,910,976	43,910,976	43,890,824	-
Remuneraciones al Personal de Carácter Transitorio	3,294,712	271,626	3,566,338	3,566,338	3,502,670	-
Remuneraciones Adicionales y Especiales	15,836,927	514,469	16,351,396	16,351,396	12,002,699	-
Seguridad Social	11,381,310	(548,110)	10,833,200	10,833,200	9,820,738	-
Otras Prestaciones Sociales y Económicas	16,825,129	2,558,067	19,383,196	19,383,196	17,237,250	-
Previsiones	-	-	-	-	-	-
Pago de Estímulos a Servidores Públicos	6,734,183	(726,337)	6,007,846	6,007,846	4,917,521	-
Materiales y Suministros	2,345,517	359,303	2,704,820	2,704,820	2,417,565	-
Materiales de Admón., Emisión de Doctos. y Art. Oficiales	1,424,722	91,121	1,515,843	1,515,843	1,377,107	-
Alimentos y Utensilios	133,900	(7,738)	126,162	126,162	126,162	-
Materias Primas y Materiales de Prod. y Comercialización	146,790	(70,657)	76,133	76,133	76,133	-
Materiales y Artículos de Construcción y de Reparación	212,000	(142,788)	69,212	69,212	69,212	-
Productos Químicos, Farmacéuticos y de Laboratorio	12,000	(6,632)	5,368	5,368	5,368	-
Combustibles, Lubricantes y Aditivos	329,175	(91,348)	237,827	237,827	237,827	-
Vestuario, Blancos, Prendas de Protección y Art. Deportivos	86,930	89,929	176,859	176,859	176,859	-
Materiales y Suministros Para Seguridad	-	-	-	-	-	-
Herramientas, Refacciones y Accesorios Menores	-	497,416	497,416	497,416	348,897	-
Servicios Generales	10,962,239	852,327	11,814,566	11,276,526	10,850,768	538,040
Servicios Básicos	2,002,779	(476,703)	1,526,076	1,526,076	1,522,948	-
Servicios de Arrendamiento	-	85,617	85,617	85,617	85,617	-
Servicios Profesionales, Científicos, Técnicos y Otros Serv.	6,231,315	(2,274,415)	3,956,900	3,956,900	3,921,957	-
Servicios Financieros, Bancarios y Comerciales	628,824	40,063	668,887	668,887	668,887	-
Servicios de Instalación, Reparación, Mantto. y Conservación	851,292	2,659,851	3,511,143	2,973,103	2,799,103	538,040
Servicios de Comunicación Social y Publicidad	70,000	48,268	118,268	118,268	118,268	-
Servicios de Traslado y Viáticos	431,500	(234,966)	196,534	196,534	196,534	-
Servicios Oficiales	462,000	(210,003)	251,997	251,997	251,997	-
Otros Servicios Generales	284,529	1,214,615	1,499,144	1,499,144	1,285,457	-
Transferencias, Asignaciones, Subsidios y Otras Ayudas	323,000	(10,110)	312,890	312,890	312,890	-
Transferencias Internas y Asignaciones al Sector Público	-	-	-	-	-	-
Transferencias al Resto del Sector Público	-	-	-	-	-	-
Subsidios y Subvenciones	-	-	-	-	-	-
Ayudas Sociales	323,000	(10,110)	312,890	312,890	312,890	-
Pensiones y Jubilaciones	-	-	-	-	-	-
Transferencias a Fideicomisos, Mandatos y Otros Análogos	-	-	-	-	-	-
Transferencias a la Seguridad Social	-	-	-	-	-	-
Donativos	-	-	-	-	-	-
Transferencias al Exterior	-	-	-	-	-	-
Bienes Muebles, Inmuebles e Intangibles	-	92,939	92,939	34,079	34,079	58,860
Mobiliario y Equipo de Administración	-	9,280	9,280	9,280	9,280	-
Mobiliario y Equipo Educativo y Recreativo	-	-	-	-	-	-
Equipo e Instrumental Médico y de Laboratorio	-	-	-	-	-	-
Vehículos y Equipo de Transporte	-	58,860	58,860	-	-	58,860
Equipo de Defensa y Seguridad	-	-	-	-	-	-
Maquinaria, Otros Equipos y Herramientas	-	24,799	24,799	24,799	24,799	-
Activos Biológicos	-	-	-	-	-	-
Bienes Inmuebles	-	-	-	-	-	-
Activos Intangibles	-	-	-	-	-	-
Inversión Pública	-	-	-	-	-	-
Obra Pública en Bienes de Dominio Público	-	-	-	-	-	-
Obra Pública en Bienes Propios	-	-	-	-	-	-
Proyectos Productivos y Acciones de Fomento	-	-	-	-	-	-
Inversiones Financieras y Otras Provisiones	-	-	-	-	-	-
Inversiones Para el Fomento de Actividades Productivas	-	-	-	-	-	-
Acciones y Participaciones de Capital	-	-	-	-	-	-
Compra de Títulos y Valores	-	-	-	-	-	-
Concesión de Préstamos	-	-	-	-	-	-
Inversiones en Fideicomisos, Mandatos y Otros Análogos	-	-	-	-	-	-
Fideicomiso de Desastres Naturales (Informativo)	-	-	-	-	-	-
Otras Inversiones Financieras	-	-	-	-	-	-
Provisiones para Contingencias y Otras Erogaciones Especiales	-	-	-	-	-	-
Participaciones y Aportaciones	-	-	-	-	-	-
Participaciones	-	-	-	-	-	-
Aportaciones	-	-	-	-	-	-
Convenios	-	-	-	-	-	-
Deuda Pública	-	-	-	-	-	-
Amortización de la Deuda Pública	-	-	-	-	-	-
Intereses de la Deuda Pública	-	-	-	-	-	-
Comisiones de la Deuda Pública	-	-	-	-	-	-
Gastos de la Deuda Pública	-	-	-	-	-	-
Costo por Coberturas	-	-	-	-	-	-
Apoyos Financieros	-	-	-	-	-	-
Adeudos de Ejercicios Fiscales Anteriores (Adefas)	-	-	-	-	-	-

Concepto	Egresos					Subejercicio
	Aprobado	Ampliaciones / (Reducciones)	Modificado	Devengado	Pagado	
Gasto Etiquetado	-	-	-	-	-	-
Servicios Personales	-	-	-	-	-	-
Remuneraciones al Personal de Carácter Permanente	-	-	-	-	-	-
Remuneraciones al Personal de Carácter Transitorio	-	-	-	-	-	-
Remuneraciones Adicionales y Especiales	-	-	-	-	-	-
Seguridad Social	-	-	-	-	-	-
Otras Prestaciones Sociales y Económicas	-	-	-	-	-	-
Previsiones	-	-	-	-	-	-
Pago de Estímulos a Servidores Públicos	-	-	-	-	-	-
Materiales y Suministros	-	-	-	-	-	-
Materiales de Admón., Emisión de Doctos. y Art. Oficiales	-	-	-	-	-	-
Alimentos y Utensilios	-	-	-	-	-	-
Materias Primas y Materiales de Prod. y Comercialización	-	-	-	-	-	-
Materiales y Artículos de Construcción y de Reparación	-	-	-	-	-	-
Productos Químicos, Farmacéuticos y de Laboratorio	-	-	-	-	-	-
Combustibles, Lubricantes y Aditivos	-	-	-	-	-	-
Vestuario, Blancos, Prendas de Protección y Art. Deportivos	-	-	-	-	-	-
Materiales y Suministros Para Seguridad	-	-	-	-	-	-
Herramientas, Refacciones y Accesorios Menores	-	-	-	-	-	-
Servicios Generales	-	-	-	-	-	-
Servicios Básicos	-	-	-	-	-	-
Servicios de Arrendamiento	-	-	-	-	-	-
Servicios Profesionales, Científicos, Técnicos y Otros Serv.	-	-	-	-	-	-
Servicios Financieros, Bancarios y Comerciales	-	-	-	-	-	-
Servicios de Instalación, Reparación, Mantto. y Conservación	-	-	-	-	-	-
Servicios de Comunicación Social y Publicidad	-	-	-	-	-	-
Servicios de Traslado y Viáticos	-	-	-	-	-	-
Servicios Oficiales	-	-	-	-	-	-
Otros Servicios Generales	-	-	-	-	-	-
Transferencias, Asignaciones, Subsidios y Otras Ayudas	-	-	-	-	-	-
Transferencias Internas y Asignaciones al Sector Público	-	-	-	-	-	-
Transferencias al Resto del Sector Público	-	-	-	-	-	-
Subsidios y Subvenciones	-	-	-	-	-	-
Ayudas Sociales	-	-	-	-	-	-
Pensiones y Jubilaciones	-	-	-	-	-	-
Transferencias a Fideicomisos, Mandatos y Otros Análogos	-	-	-	-	-	-
Transferencias a la Seguridad Social	-	-	-	-	-	-
Donativos	-	-	-	-	-	-
Transferencias al Exterior	-	-	-	-	-	-
Bienes Muebles, Inmuebles e Intangibles	-	-	-	-	-	-
Mobiliario y Equipo de Administración	-	-	-	-	-	-
Mobiliario y Equipo Educativo y Recreativo	-	-	-	-	-	-
Equipo e Instrumental Médico y de Laboratorio	-	-	-	-	-	-
Vehículos y Equipo de Transporte	-	-	-	-	-	-
Equipo de Defensa y Seguridad	-	-	-	-	-	-
Maquinaria, Otros Equipos y Herramientas	-	-	-	-	-	-
Activos Biológicos	-	-	-	-	-	-
Bienes Inmuebles	-	-	-	-	-	-
Activos Intangibles	-	-	-	-	-	-
Inversión Pública	-	-	-	-	-	-
Obra Pública en Bienes de Dominio Público	-	-	-	-	-	-
Obra Pública en Bienes Propios	-	-	-	-	-	-
Proyectos Productivos y Acciones de Fomento	-	-	-	-	-	-
Inversiones Financieras y Otras Provisiones	-	-	-	-	-	-
Inversiones Para el Fomento de Actividades Productivas	-	-	-	-	-	-
Acciones y Participaciones de Capital	-	-	-	-	-	-
Compra de Títulos y Valores	-	-	-	-	-	-
Concesión de Préstamos	-	-	-	-	-	-
Inversiones en Fideicomisos, Mandatos y Otros Análogos	-	-	-	-	-	-
Fideicomiso de Desastres Naturales (Informativo)	-	-	-	-	-	-
Otras Inversiones Financieras	-	-	-	-	-	-
Provisiones para Contingencias y Otras Erogaciones Especiales	-	-	-	-	-	-
Participaciones y Aportaciones	-	-	-	-	-	-
Participaciones	-	-	-	-	-	-
Aportaciones	-	-	-	-	-	-
Convenios	-	-	-	-	-	-
Deuda Pública	-	-	-	-	-	-
Amortización de la Deuda Pública	-	-	-	-	-	-
Intereses de la Deuda Pública	-	-	-	-	-	-
Comisiones de la Deuda Pública	-	-	-	-	-	-
Gastos de la Deuda Pública	-	-	-	-	-	-
Costo por Coberturas	-	-	-	-	-	-
Apoyos Financieros	-	-	-	-	-	-
Adeudos de Ejercicios Fiscales Anteriores (Adefas)	-	-	-	-	-	-
Total de Egresos	112,084,085	2,894,082	114,978,167	114,381,267	104,987,004	596,900

Concepto	Egresos					Subejercicio
	Aprobado	Ampliaciones/ (Reducciones)	Modificado	Devengado	Pagado	
	1	2	3 = (1 + 2)	4	5	
Jefatura de la Oficina de la Gubernatura del Estado	-	-	-	-	-	-
Secretaría de Gobierno	-	-	-	-	-	-
Secretaría de Hacienda	-	-	-	-	-	-
Secretaría de Desarrollo Económico y del Trabajo	-	-	-	-	-	-
Secretaría de Desarrollo Agropecuario	-	-	-	-	-	-
Secretaría de Obras Públicas	-	-	-	-	-	-
Secretaría de Educación	-	-	-	-	-	-
Secretaría de Salud	-	-	-	-	-	-
Secretaría de Administración	-	-	-	-	-	-
Secretaría de la Contraloría	-	-	-	-	-	-
Secretaría de Turismo y Cultura	-	-	-	-	-	-
Secretaría de Desarrollo Social	-	-	-	-	-	-
Secretaría de Desarrollo Sustentable	-	-	-	-	-	-
Secretaría de Movilidad y Transporte	-	-	-	-	-	-
Comisión Estatal de Seguridad Pública	-	-	-	-	-	-
Consejería Jurídica	-	-	-	-	-	-
Gastos Institucionales	-	-	-	-	-	-
Total del Gasto	-	-	-	-	-	-

Colegio de Educación Profesional Técnica del Estado de Morelos
Estado Analítico del Ejercicio del Presupuesto de Egresos
Clasificación Administrativa
Del 1 de enero al 31 de diciembre de 2019

Concepto	Egresos					Subejercicio
	Aprobado	Ampliaciones/ (Reducciones)	Modificado	Devengado	Pagado	
	1	2	3 = (1 + 2)	4	5	
Poder Ejecutivo	-	-	-	-	-	-
Poder Legislativo	-	-	-	-	-	-
Poder Judicial	-	-	-	-	-	-
Organismos Autónomos	-	-	-	-	-	-
Poder Ejecutivo de los Municipios	-	-	-	-	-	-
Total del Gasto	-	-	-	-	-	-

Sector Paraestatal del Gobierno del Estado de Morelos
Estado Analítico del Ejercicio del Presupuesto de Egresos
Clasificación Administrativa
Del 1 de enero al 31 de diciembre de 2019

Concepto	Egresos					Subejercicio
	Aprobado	Ampliaciones/ (Reducciones)	Modificado	Devengado	Pagado	
	1	2	3 = (1 + 2)	4	5	
Entidades Paraestatales y Fideicomisos No Empresariales y No Financieros	112,084,085	2,894,082	114,978,167	114,381,267	104,987,004	596,900
Instituciones Públicas de la Seguridad Social	-	-	-	-	-	-
Entidades Paraestatales Empresariales No Financieras con Participación Estatal Mayoritaria	-	-	-	-	-	-
Fideicomisos Empresariales No Financieros con Participación Estatal Mayoritaria	-	-	-	-	-	-
Entidades Paraestatales Empresariales Financieras Monetarias con Participación Estatal Mayoritaria	-	-	-	-	-	-
Entidades Paraestatales Empresariales Financieras No Monetarias con Participación Estatal Mayoritaria	-	-	-	-	-	-
Fideicomisos Financieros Públicos con Participación Estatal Mayoritaria	-	-	-	-	-	-
Total del Gasto	112,084,085	2,894,082	114,978,167	114,381,267	104,987,004	596,900

Concepto	Egresos					Subejercicio
	Aprobado	Ampliaciones/ (Reducciones)	Modificado	Devengado	Pagado	
Gasto No Etiquetado	112,084,085	2,894,082	114,978,167	114,381,267	104,987,004	596,900
Jefatura de la Oficina de la Gobernatura del Estado	-	-	-	-	-	-
Secretaría de Gobierno	-	-	-	-	-	-
Secretaría de Hacienda	-	-	-	-	-	-
Secretaría de Desarrollo Económico y del Trabajo	-	-	-	-	-	-
Secretaría de Desarrollo Agropecuario	-	-	-	-	-	-
Secretaría de Obras Públicas	-	-	-	-	-	-
Secretaría de Educación	-	-	-	-	-	-
Secretaría de Salud	-	-	-	-	-	-
Secretaría de Administración	-	-	-	-	-	-
Secretaría de la Contraloría	-	-	-	-	-	-
Secretaría de Turismo y Cultura	-	-	-	-	-	-
Secretaría de Desarrollo Social	-	-	-	-	-	-
Secretaría de Desarrollo Sustentable	-	-	-	-	-	-
Secretaría de Movilidad y Transporte	-	-	-	-	-	-
Comisión Estatal de Seguridad Pública	-	-	-	-	-	-
Consejería Jurídica	-	-	-	-	-	-
Gastos Institucionales	-	-	-	-	-	-
Poder Legislativo	-	-	-	-	-	-
Poder Judicial	-	-	-	-	-	-
Organismos Autónomos	-	-	-	-	-	-
Entidades Paraestatales y Fideicomisos No Empresariales y No Financieros	112,084,085	2,894,082	114,978,167	114,381,267	104,987,004	596,900
Fideicomisos Empresariales No Financieros con Participación Estatal Mayoritaria	-	-	-	-	-	-
Poder Ejecutivo de los Municipios	-	-	-	-	-	-
Gasto Etiquetado	-	-	-	-	-	-
Jefatura de la Oficina de la Gobernatura del Estado	-	-	-	-	-	-
Secretaría de Gobierno	-	-	-	-	-	-
Secretaría de Hacienda	-	-	-	-	-	-
Secretaría de Desarrollo Económico y del Trabajo	-	-	-	-	-	-
Secretaría de Desarrollo Agropecuario	-	-	-	-	-	-
Secretaría de Obras Públicas	-	-	-	-	-	-
Secretaría de Educación	-	-	-	-	-	-
Secretaría de Salud	-	-	-	-	-	-
Secretaría de Administración	-	-	-	-	-	-
Secretaría de la Contraloría	-	-	-	-	-	-
Secretaría de Turismo y Cultura	-	-	-	-	-	-
Secretaría de Desarrollo Social	-	-	-	-	-	-
Secretaría de Desarrollo Sustentable	-	-	-	-	-	-
Secretaría de Movilidad y Transporte	-	-	-	-	-	-
Comisión Estatal de Seguridad Pública	-	-	-	-	-	-
Consejería Jurídica	-	-	-	-	-	-
Gastos Institucionales	-	-	-	-	-	-
Poder Legislativo	-	-	-	-	-	-
Poder Judicial	-	-	-	-	-	-
Organismos Autónomos	-	-	-	-	-	-
Entidades Paraestatales y Fideicomisos No Empresariales y No Financieros	-	-	-	-	-	-
Fideicomisos Empresariales No Financieros con Participación Estatal Mayoritaria	-	-	-	-	-	-
Poder Ejecutivo de los Municipios	-	-	-	-	-	-
Total de Egresos	112,084,085	2,894,082	114,978,167	114,381,267	104,987,004	596,900

Concepto	Egresos					Subejercicio 6 = (3 - 4)
	Aprobado	Ampliaciones/ (Reducciones)	Modificado	Devengado	Pagado	
	1	2	3 = (1 + 2)	4	5	
Gobierno	-	-	-	-	-	-
Legislación	-	-	-	-	-	-
Justicia	-	-	-	-	-	-
Coordinación de la Política de Gobierno	-	-	-	-	-	-
Relaciones Exteriores	-	-	-	-	-	-
Asuntos Financieros y Hacendarios	-	-	-	-	-	-
Seguridad Nacional	-	-	-	-	-	-
Asuntos de Orden Público y de Seguridad Interior	-	-	-	-	-	-
Otros Servicios Generales	-	-	-	-	-	-
Desarrollo Social	112,084,085	2,894,082	114,978,167	114,381,267	104,987,004	596,900
Protección Ambiental	-	-	-	-	-	-
Vivienda y Servicios a la Comunidad	-	-	-	-	-	-
Salud	-	-	-	-	-	-
Recreación, Cultura y Otras Manifestaciones Sociales	-	-	-	-	-	-
Educación	112,084,085	2,894,082	114,978,167	114,381,267	104,987,004	596,900
Protección Social	-	-	-	-	-	-
Otros Asuntos Sociales	-	-	-	-	-	-
Desarrollo Económico	-	-	-	-	-	-
Asuntos Económicos, Comerciales y Laborales en General	-	-	-	-	-	-
Agropecuaria, Silvicultura, Pesca y Caza	-	-	-	-	-	-
Combustibles y Energía	-	-	-	-	-	-
Minería, Manufacturas y Construcción	-	-	-	-	-	-
Transporte	-	-	-	-	-	-
Comunicaciones	-	-	-	-	-	-
Turismo	-	-	-	-	-	-
Ciencia, Tecnología e Innovación	-	-	-	-	-	-
Otras Industrias y Otros Asuntos Económicos	-	-	-	-	-	-
Otras no Clasificadas en Funciones Anteriores	-	-	-	-	-	-
Transacciones de la Deuda Pública / Costo Financiero de la Deuda	-	-	-	-	-	-
Transferencias, Participaciones y Aportaciones entre Diferentes Niveles y Ordenes de Gobierno	-	-	-	-	-	-
Saneamiento del Sistema Financiero	-	-	-	-	-	-
Adeudos de Ejercicios Fiscales Anteriores	-	-	-	-	-	-
Total del Gasto	112,084,085	2,894,082	114,978,167	114,381,267	104,987,004	596,900

Concepto	Egresos					Subejercicio
	Aprobado	Ampliaciones/ (Reducciones)	Modificado	Devengado	Pagado	
Gasto No Etiquetado	112,084,085	2,894,082	114,978,167	114,381,267	104,987,004	596,900
<i>Gobierno</i>	-	-	-	-	-	-
Legislación	-	-	-	-	-	-
Justicia	-	-	-	-	-	-
Coordinación de la Política de Gobierno	-	-	-	-	-	-
Relaciones Exteriores	-	-	-	-	-	-
Asuntos Financieros y Hacendarios	-	-	-	-	-	-
Seguridad Nacional	-	-	-	-	-	-
Asuntos de Orden Público y de Seguridad Interior	-	-	-	-	-	-
Otros Servicios Generales	-	-	-	-	-	-
<i>Desarrollo Social</i>	112,084,085	2,894,082	114,978,167	114,381,267	104,987,004	596,900
Protección Ambiental	-	-	-	-	-	-
Vivienda y Servicios a la Comunidad	-	-	-	-	-	-
Salud	-	-	-	-	-	-
Recreación, Cultura y Otras Manifestaciones Sociales	-	-	-	-	-	-
Educación	112,084,085	2,894,082	114,978,167	114,381,267	104,987,004	596,900
Protección Social	-	-	-	-	-	-
Otros Asuntos Sociales	-	-	-	-	-	-
<i>Desarrollo Económico</i>	-	-	-	-	-	-
Asuntos Económicos, Comerciales y Laborales en Gral.	-	-	-	-	-	-
Agropecuaria, Silvicultura, Pesca y Caza	-	-	-	-	-	-
Combustibles y Energía	-	-	-	-	-	-
Minería, Manufacturas y Construcción	-	-	-	-	-	-
Transporte	-	-	-	-	-	-
Comunicaciones	-	-	-	-	-	-
Turismo	-	-	-	-	-	-
Ciencia, Tecnología e Innovación	-	-	-	-	-	-
Otras Industrias y Otros Asuntos Económicos	-	-	-	-	-	-
<i>Otras no Clasificadas en Funciones Anteriores</i>	-	-	-	-	-	-
Transacciones de la Deuda Pública / Costo Financiero de la Deuda	-	-	-	-	-	-
Transferencias, Participaciones y Aportaciones entre Diferentes Niveles y Ordenes de Gobierno	-	-	-	-	-	-
Saneamiento del Sistema Financiero	-	-	-	-	-	-
Adeudos de Ejercicios Fiscales Anteriores	-	-	-	-	-	-
Gasto Etiquetado	-	-	-	-	-	-
<i>Gobierno</i>	-	-	-	-	-	-
Legislación	-	-	-	-	-	-
Justicia	-	-	-	-	-	-
Coordinación de la Política de Gobierno	-	-	-	-	-	-
Relaciones Exteriores	-	-	-	-	-	-
Asuntos Financieros y Hacendarios	-	-	-	-	-	-
Seguridad Nacional	-	-	-	-	-	-
Asuntos de Orden Público y de Seguridad Interior	-	-	-	-	-	-
Otros Servicios Generales	-	-	-	-	-	-
<i>Desarrollo Social</i>	-	-	-	-	-	-
Protección Ambiental	-	-	-	-	-	-
Vivienda y Servicios a la Comunidad	-	-	-	-	-	-
Salud	-	-	-	-	-	-
Recreación, Cultura y Otras Manifestaciones Sociales	-	-	-	-	-	-
Educación	-	-	-	-	-	-
Protección Social	-	-	-	-	-	-
Otros Asuntos Sociales	-	-	-	-	-	-
<i>Desarrollo Económico</i>	-	-	-	-	-	-
Asuntos Económicos, Comerciales y Laborales en Gral.	-	-	-	-	-	-
Agropecuaria, Silvicultura, Pesca y Caza	-	-	-	-	-	-
Combustibles y Energía	-	-	-	-	-	-
Minería, Manufacturas y Construcción	-	-	-	-	-	-
Transporte	-	-	-	-	-	-
Comunicaciones	-	-	-	-	-	-
Turismo	-	-	-	-	-	-
Ciencia, Tecnología e Innovación	-	-	-	-	-	-
Otras Industrias y Otros Asuntos Económicos	-	-	-	-	-	-
<i>Otras no Clasificadas en Funciones Anteriores</i>	-	-	-	-	-	-
Transacciones de la Deuda Pública / Costo Financiero de la Deuda	-	-	-	-	-	-
Transferencias, Participaciones y Aportaciones entre Diferentes Niveles y Ordenes de Gobierno	-	-	-	-	-	-
Saneamiento del Sistema Financiero	-	-	-	-	-	-
Adeudos de Ejercicios Fiscales Anteriores	-	-	-	-	-	-
Total del Egresos	112,084,085	2,894,082	114,978,167	114,381,267	104,987,004	596,900

Concepto	Egresos					Subejercicio
	Aprobado	Ampliaciones/ (Reducciones)	Modificado	Devengado	Pagado	
Gasto No Etiquetado	98,453,329	1,599,623	100,052,952	100,052,952	91,371,702	-
<i>Personal Administrativo y de Servicio Público</i>	98,453,329	1,599,623	100,052,952	100,052,952	91,371,702	-
<i>Magisterio</i>	-	-	-	-	-	-
<i>Servicios de Salud</i>	-	-	-	-	-	-
Personal Administrativo	-	-	-	-	-	-
Personal Médico, Paramédico y afin	-	-	-	-	-	-
<i>Seguridad Pública</i>	-	-	-	-	-	-
<i>Gastos Asociados a la Implementación de Nuevas Leyes Fed. o Reformas a las Mismas</i>	-	-	-	-	-	-
Nombre del Programa o Ley 1	-	-	-	-	-	-
Nombre del Programa o Ley 2	-	-	-	-	-	-
<i>Sentencias Laborales Definitivas</i>	-	-	-	-	-	-
Gasto Etiquetado	-	-	-	-	-	-
<i>Personal Administrativo y de Servicio Público</i>	-	-	-	-	-	-
<i>Magisterio</i>	-	-	-	-	-	-
<i>Servicios de Salud</i>	-	-	-	-	-	-
Personal Administrativo	-	-	-	-	-	-
Personal Médico, Paramédico y afin	-	-	-	-	-	-
<i>Seguridad Pública</i>	-	-	-	-	-	-
<i>Gastos Asociados a la Implementación de Nuevas Leyes Fed. o Reformas a las Mismas</i>	-	-	-	-	-	-
Nombre del Programa o Ley 1	-	-	-	-	-	-
Nombre del Programa o Ley 2	-	-	-	-	-	-
<i>Sentencias Laborales Definitivas</i>	-	-	-	-	-	-
Total del Gasto en Servicios Personales	98,453,329	1,599,623	100,052,952	100,052,952	91,371,702	-

Concepto	Egresos						Subejercicio
	Aprobado	Ampliaciones/ (Reducciones)	Modificado	Devengado	Pagado		
	1	2	3 = (1 + 2)	4	5	6 = (3 - 4)	
Gasto Corriente	111,761,085	2,894,082	114,655,167	114,371,987	104,987,004	283,180	
Gasto de Capital	323,000	-	323,000	9,280	-	313,720	
Amortización de la Deuda y Disminución de Pasivos	-	-	-	-	-	-	
Pensiones y Jubilaciones	-	-	-	-	-	-	
Participaciones	-	-	-	-	-	-	
Total del Gasto	112,084,085	2,894,082	114,978,167	114,381,267	104,987,004	596,900	

Control de Flujo de Efectivo por Subsidio Enero a Diciembre 2019
COLEGIO DE EDUCACIÓN PROFESIONAL TÉCNICA DEL ESTADO DE MORELOS

10 de enero de 2020

Saldo en Bancos \$11,116,430.89

FECHA	CONCEPTO	Cod. Valor	ENTRADAS	SALIDAS	SALDO
01/01/2019	Saldo Inicial	001	\$0.01		\$0.0
01/01/2019	Saldo Inicial	002	\$4,368,438.53		\$4,368,438.5
01/01/2019	Saldo Inicial	003	\$1,463,009.38		\$5,831,447.9
01/01/2019	Ingreso Nómina	002	\$2,085,890.64		\$7,917,338.6
01/01/2019	Ingreso Nómina	002	\$4,175,490.42		\$12,092,829.0
01/01/2019	Emisión de cheques	002		\$136,617.56	\$11,956,211.4
01/01/2019	Interés Nómina	002	\$576.65		\$11,956,788.1
01/01/2019	Pago Nómina e Impuestos	002		\$8,292,635.33	\$3,664,152.7
01/01/2019	Comisión e IVA	002	\$232.00	\$116.58	\$3,664,268.2
01/01/2019	Ingreso Nómina	001	\$4,011,532.00		\$7,675,800.2
01/01/2019	Gasto de Operación	001	\$450,876.00		\$8,126,676.2
01/01/2019	Interés Nómina	001	\$219.31		\$8,126,895.5
01/01/2019	Pago Nómina e Impuestos	001		\$3,717,990.36	\$4,408,905.1
01/01/2019	Emisión de cheques	001		\$9,962.10	\$4,398,943.0
01/01/2019	Comisión e IVA	001		\$88.74	\$4,398,854.3
01/01/2019	Gastos de operación	001		\$16,736.25	\$4,382,118.0
01/01/2019	Ingresos captados	003	\$4,559,900.00		\$8,942,018.0
01/01/2019	Devolución de Comprobación	003	\$10,175.53		\$8,952,193.6
01/01/2019	Emisión de cheques	003		\$153,658.31	\$8,798,535.2
01/01/2019	Gastos de Operación	003		\$202,228.76	\$8,596,306.5
01/01/2019	Pago Nómina e Impuestos	003	\$1,762,952.00	\$4,600,300.00	\$7,838,957.7
01/01/2019	Ingresos Transferidos	003	\$2,571,218.00		\$3,238,657.7
01/01/2019	Devolución de Ingresos transferidos	003	\$1,731,393.27		\$5,809,875.7
28/02/2019	Ingreso Nómina	002	\$370.18		\$7,541,269.0
28/02/2019	Interés Nómina	002		\$31,458.88	\$7,541,639.2
28/02/2019	Emisión de cheques	002		\$2,062,156.41	\$5,479,482.7
28/02/2019	Pago Nómina e Impuestos	002		\$191.98	\$5,447,943.2
28/02/2019	Comisión e IVA	002	\$111.36		\$5,447,943.2
28/02/2019	Ingreso Nómina	001	\$5,419,789.00		\$10,867,732.2
28/02/2019	Gasto de Operación	001	\$751,460.00		\$11,619,192.2
28/02/2019	Interés Nómina	001	\$580.40		\$11,619,772.6
28/02/2019	Pago Nómina e Impuestos	001		\$4,184,391.64	\$7,435,381.0
28/02/2019	Emisión de cheques	001		\$80,368.13	\$7,355,012.9
28/02/2019	Comisión e IVA	001		\$331.18	\$7,354,765.2
28/02/2019	Gastos de operación	001	\$83.52	\$561,620.96	\$6,793,144.3
28/02/2019	Devolución de Comprobación	001	\$2,981.67		\$6,796,125.9
28/02/2019	Ingresos captados	003	\$1,940,598.00		\$8,736,723.9
28/02/2019	Devolución de Comprobación	003	\$15,251.38		\$8,751,975.3
28/02/2019	Emisión de cheques	003		\$167,844.35	\$8,584,131.0
28/02/2019	Gastos de Operación	003		\$7,055.78	\$8,577,075.2
28/02/2019	Pago Nómina e Impuestos	003	\$2,211,278.00	\$2,642,872.90	\$8,145,480.3
28/02/2019	Ingresos Transferidos	003		\$1,940,848.00	\$6,204,632.3
28/02/2019	Devolución de ingresos transferidos	003	\$3,896,264.00		\$10,100,896.3
31/03/2019	Ingreso Nómina	001	\$6,406,012.00		\$16,506,908.3
31/03/2019	Gasto de Operación	001	\$1,052,044.00		\$17,558,952.3
31/03/2019	Interés Nómina	001	\$16,977.72		\$17,575,930.0
31/03/2019	Pago Nómina e Impuestos	001		\$4,681,285.93	\$12,894,644.1
31/03/2019	Emisión de cheques	001		\$169,931.00	\$12,724,713.1
31/03/2019	Comisión e IVA	001		\$252.88	\$12,724,460.2
31/03/2019	Gastos de operación	001		\$1,215,726.41	\$11,508,733.8
31/03/2019	Devolución de Comprobación	001	\$1,220.71		\$11,509,954.5
31/03/2019	Ingreso Nómina	002	\$2,212,269.57		\$13,722,224.1
31/03/2019	Interés Nómina	002	\$433.92		\$13,722,658.0

Nro.	Concepto
00001	Federal
00002	Estatal
00003	IP

Saldo por cuenta	
(1)	Saldo en Federal \$4,716,442.67
(2)	Saldo en Estatal \$4,809,065.19
(3)	Saldo en IP \$1,590,923.03

Saldo en Bancos \$11,116,430.89

31/03/2019	Emisión de cheques	002		\$57,243.09	\$13,665,414.9
31/03/2019	Pago Nómina e Impuestos	002		\$1,390,219.84	\$12,275,195.0
31/03/2019	Comisión e IVA	002		\$229.10	\$12,274,965.9
31/03/2019	Devolución de Comprobación	002	\$6,291.40		\$12,281,257.3
31/03/2019	Ingresos captados	003	\$1,400,325.66		\$13,681,583.0
31/03/2019	Devolución de Comprobación	003	\$12,157.76		\$13,693,740.8
31/03/2019	Emisión de cheques	003		\$245,810.29	\$13,447,930.5
31/03/2019	Gastos de Operación	003		\$139,069.60	\$13,308,860.9
31/03/2019	Pago Nómina e Impuestos	003		\$1,145,252.78	\$12,163,608.1
31/03/2019	Ingresos Transferidos	003		\$958,843.00	\$11,204,765.1
31/03/2019	Devolución de Ingresos transferidos	003	\$1,032,509.00		\$12,237,274.1
12/04/2019	Ingreso Nómina	002	\$897,812.40		\$13,135,086.5
29/04/2019	Ingreso Nómina	002	\$897,812.39		\$14,032,898.9
30/04/2019	Emisión de cheques	002		\$31,282.86	\$14,001,616.0
30/04/2019	Interés Nómina	002	\$513.85		\$14,002,129.9
30/04/2019	Pago Nómina e Impuestos	002		\$1,971,057.96	\$12,031,071.9
30/04/2019	Comisión e IVA	002		\$182.70	\$12,031,065.5
30/04/2019	Devolución de Comprobación	002	\$176.32		\$12,601,319.0
12/04/2019	Ingreso Nómina	001	\$2,745,434.00		\$15,346,753.0
12/04/2019	Gasto de Operación	001	\$450,876.00		\$15,797,629.0
30/04/2019	Interés Nómina	001	\$645.61		\$15,798,274.6
30/04/2019	Pago Nómina e Impuestos	001		\$2,601,940.89	\$13,196,333.7
30/04/2019	Emisión de cheques	001		\$129,166.40	\$13,067,167.3
30/04/2019	Comisión e IVA	001		\$20.88	\$13,067,461.9
30/04/2019	Gastos de operación	001		\$1,982,125.22	\$11,085,336.7
30/04/2019	Devolución de Comprobación	001	\$4,373.80		\$11,089,710.5
30/04/2019	Ingreso Nómina	001	\$1,830,289.00		\$12,919,999.5
30/04/2019	Gasto de Operación	001	\$300,584.00		\$13,220,583.5
30/04/2019	Ingresos captados	003	\$783,811.00		\$14,004,394.5
30/04/2019	Devolución de Comprobación	003	\$1,039.85		\$14,005,434.4
30/04/2019	Emisión de cheques	003		\$55,436.17	\$13,949,998.2
30/04/2019	Gastos de Operación	003		\$245,253.54	\$13,704,744.7
30/04/2019	Pago Nómina e Impuestos	003		\$898,929.13	\$12,805,815.5
30/04/2019	Ingresos Transferidos	003		\$204,185.00	\$12,601,630.5
30/04/2019	Devolución de Ingresos transferidos	003	\$334,448.00		\$12,936,078.5
14/05/2019	Ingreso Nómina	002	\$904,808.07		\$13,840,886.6
30/05/2019	Ingreso Nómina	002	\$904,808.06		\$14,745,694.7
31/05/2019	Emisión de cheques	002		\$13,726.30	\$14,731,968.4
31/05/2019	Interés Nómina	002	\$637.05		\$14,732,605.4
31/05/2019	Pago Nómina e Impuestos	002		\$1,308,196.36	\$13,424,409.1
31/05/2019	Comisión e IVA	002		\$243.60	\$13,424,170.5
15/05/2019	Ingreso Nómina	001	\$5.00		\$16,169,605.5
15/05/2019	Gasto de Operación	001	\$2,745,435.00		\$16,620,481.5
31/05/2019	Interés Nómina	001	\$450,876.00		\$16,621,241.5
31/05/2019	Pago Nómina e Impuestos	001	\$760.06		\$16,621,241.5
31/05/2019	Emisión de cheques	001		\$3,611,979.73	\$13,009,261.8
31/05/2019	Comisión e IVA	001		\$138,797.36	\$12,870,464.4
31/05/2019	Gastos de operación	001		\$36.54	\$12,870,427.9
31/05/2019	Gastos de operación	001		\$1,450,914.77	\$11,419,513.1
31/05/2019	Devolución de Comprobación	001	\$3,879.68		\$11,423,392.8
31/05/2019	Ingreso Nómina	001	\$1,830,288.00		\$13,253,680.8
31/05/2019	Gasto de Operación	001	\$300,584.00		\$13,554,264.8
31/05/2019	Ingresos captados	003	\$339,891.41		\$13,894,156.2
31/05/2019	Devolución de Comprobación	003	\$3,050.55		\$13,897,206.8
31/05/2019	Emisión de cheques	003		\$165,768.96	\$13,731,437.8
31/05/2019	Gastos de Operación	003		\$1,058,839.06	\$12,672,598.7

Saldo en Bancos \$11,116,430.89

31/05/2019	Pago Nómina e Impuestos	003			\$1,645,674.64	\$11,026,924.1
31/05/2019	Ingresos Transferidos	003			\$266,205.00	\$10,760,719.1
31/05/2019	Devolucion de ingresos transferidos	003	\$234,941.00			\$10,995,660.1
14/06/2019	Ingreso Nómina	002	\$891,454.21			\$11,887,114.3
27/06/2019	Ingreso Nómina	002	\$891,454.21			\$12,778,568.5
28/06/2019	Emisión de cheques	002		\$147,091.89		\$12,631,476.6
28/06/2019	Interés Nómina	002	\$75.85			\$12,631,552.5
28/06/2019	Pago Nómina e Impuestos	002		\$1,105,471.46		\$11,526,081.0
28/06/2019	Comisión e IVA	002		\$182.70		\$11,525,898.3
28/06/2019	Devolución de Comprobación	002	\$57,500,000.00		\$61,400,000.00	\$7,625,898.3
14/06/2019	Ingreso Nómina	001	\$2,745,435.00			\$10,371,333.3
14/06/2019	Gasto de Operación	001	\$450,876.00			\$10,822,209.3
28/06/2019	Interés Nómina	001	\$74.48			\$10,822,283.8
28/06/2019	Pago Nómina e Impuestos	001		\$2,591,745.45		\$8,230,538.3
28/06/2019	Emisión de cheques	001		\$346,374.85		\$7,884,163.5
28/06/2019	Comisión e IVA	001		\$1,169.28		\$7,882,994.2
28/06/2019	Gastos de operación	001		\$2,250,042.28		\$5,632,951.9
28/06/2019	Devolución de Comprobación	001	\$8,536.61			\$5,641,488.5
28/06/2019	Ingreso Nómina	001	\$1,830,288.00			\$7,471,776.5
28/06/2019	Gasto de Operación	001	\$300,584.00			\$7,772,360.5
28/06/2019	Devolución de Comprobación	001	\$61,700,000.00		\$65,900,000.00	\$3,572,360.5
28/06/2019	Ingresos captados	003	\$1,013,217.20			\$4,585,577.7
28/06/2019	Devolución de Comprobación	003	\$115,626.90			\$4,701,204.6
28/06/2019	Emisión de cheques	003		\$78,977.17		\$4,622,227.5
28/06/2019	Gastos de Operación	003		\$996,431.08		\$3,625,796.4
28/06/2019	Pago Nómina e Impuestos	003		\$1,470,212.04		\$2,155,584.4
28/06/2019	Ingresos Transferidos	003		\$337,407.00		\$1,818,177.4
28/06/2019	Devolución de ingresos transferidos	003	\$368,671.00			\$2,186,848.4
28/06/2019	Devolución de Comprobación	003	\$50,300,000.00		\$52,100,000.00	\$386,848.4
16/07/2019	Ingreso Nómina	001	\$2,614,699.00			\$3,001,547.4
31/07/2019	Gasto de Operación	001	\$429,406.00			\$3,430,953.4
31/07/2019	Interés Nómina e Inversión	001	\$4,425.31			\$3,435,378.7
31/07/2019	Pago Nómina e Impuestos	001		\$2,657,274.82		\$778,103.8
31/07/2019	Emisión de cheques	001		\$76,031.57		\$702,072.3
31/07/2019	Comisión e IVA	001		\$26.10		\$702,278.2
31/07/2019	Gastos de operación	001		\$3,075,277.51		-\$2,372,999.3
31/07/2019	Devolución de Comprobación	001		\$2,743.68		-\$2,370,255.7
31/07/2019	Ingreso Nómina	001	\$1,743,133.00			-\$627,122.7
31/07/2019	Gasto de Operación	001	\$286,270.00			-\$340,852.7
31/07/2019	Devolución de Comprobación	001	\$59,600,000.00		\$56,900,000.00	\$2,359,147.3
11/07/2019	Ingreso Nómina	002	\$920,961.54			\$3,280,108.9
29/07/2019	Ingreso Nómina	002	\$920,961.53			\$4,201,070.4
31/07/2019	Emisión de cheques	002		\$9,576.56		\$4,191,493.9
31/07/2019	Interés Nómina e Inversión	002	\$4,119.65			\$4,195,613.5
31/07/2019	Pago Nómina e Impuestos	002		\$1,595,694.58		\$2,599,918.9
31/07/2019	Comisión e IVA	002		\$220.00		\$2,600,469.2
31/07/2019	Devolución de Comprobación	002	\$69,500,000.00		\$68,800,000.00	\$3,300,469.2
31/07/2019	Ingresos captados	003	\$6,238,028.89			\$9,538,498.1
31/07/2019	Devolución de Comprobación	003	\$3,862.42			\$9,542,360.5
31/07/2019	Emisión de cheques	003		\$29,254.15		\$9,513,106.3
31/07/2019	Gastos de Operación	003		\$217,030.54		\$9,296,075.8
31/07/2019	Pago Nómina e Impuestos	003		\$1,314,297.38		\$7,981,778.4
31/07/2019	Ingresos Transferidos	003		\$4,728,358.00		\$3,253,420.4
31/07/2019	Devolución de ingresos transferidos	003	\$4,811,119.00		\$0.00	\$8,064,539.4
31/07/2019	Devolución de Comprobación	003	\$56,800,000.00		\$61,600,000.00	\$3,264,539.4

Saldo en Bancos \$11,116,430.89

31/07/2019	Interés Nóminal e Inversión	003	\$3,314.01			\$3,267,853.4
14/08/2019	Ingreso Nómina	001	\$2,717,474.00			\$5,985,327.4
14/08/2019	Gasto de Operación	001	\$429,406.00			\$6,414,733.4
31/08/2019	Interés Nóminal e Inversión	001	\$14,722.39			\$6,429,455.8
31/08/2019	Pago Nómina e Impuestos	001	\$3,172,406.81			\$3,257,049.0
31/08/2019	Emisión de cheques	001	\$98,890.60			\$3,158,158.4
31/08/2019	Comisión e IVA	001	\$26.10			\$3,158,132.3
31/08/2019	Gastos de operación	001	\$1,504,314.22			\$1,653,818.1
31/08/2019	Devolución de Comprobación	001	\$326.87			\$1,654,144.9
31/08/2019	Devolución de Comprobación	001	\$57,100,000.00			\$1,354,144.9
14/08/2019	Ingreso Nómina	002	\$919,383.18			\$2,273,528.1
29/08/2019	Ingreso Nómina	002	\$919,383.17			\$3,192,911.3
31/08/2019	Emisión de cheques	002		\$43,556.77		\$3,149,354.5
31/08/2019	Interés Nóminal e Inversión	002	\$5,024.91			\$3,154,379.4
31/08/2019	Pago Nómina e Impuestos	002		\$1,136,741.20		\$2,017,638.2
31/08/2019	Comisión e IVA	002	\$204.16			\$2,017,669.0
31/08/2019	Devolución de Comprobación	002	\$78,400,000.00			\$517,669.0
31/08/2019	Ingresos captados	003	\$4,440,370.57			\$4,958,039.5
31/08/2019	Devolución de Comprobación	003	\$11,865.45			\$4,969,905.0
31/08/2019	Emisión de cheques	003		\$115,887.41		\$4,854,017.6
31/08/2019	Gastos de Operación	003		\$85,877.67		\$4,768,139.9
31/08/2019	Pago Nómina e Impuestos	003		\$1,591,953.43		\$3,176,186.5
31/08/2019	Ingresos Transferidos	003		\$3,864,950.00		-\$688,763.5
31/08/2019	Devolución de ingresos transferidos	003	\$3,460,758.00			\$2,771,994.5
31/08/2019	Devolución de Comprobación	003	\$47,600,000.00			\$671,994.5
31/08/2019	Interés Nóminal e Inversión	003	\$5,058.99			\$677,053.5
30/09/2019	Ingreso Nómina	001	\$4,654,821.15			\$5,331,874.6
30/09/2019	Gasto de Operación	001	\$715,676.00			\$6,047,550.6
30/09/2019	Interés Nóminal e Inversión	001	\$3,866.48			\$6,051,417.1
30/09/2019	Pago Nómina e Impuestos	001		\$2,755,249.74		\$3,296,167.4
30/09/2019	Emisión de cheques	001		\$158,737.24		\$3,137,430.1
30/09/2019	Comisión e IVA	001		\$26.10		\$3,137,404.0
30/09/2019	Gastos de operación	001		\$2,792,881.05		\$344,523.0
30/09/2019	Devolución de Comprobación	001	\$32,219.90			\$376,742.9
30/09/2019	Devolución de Comprobación	001	\$56,800,000.00			\$776,742.9
30/09/2019	Ingreso Nómina	002	\$1,777,425.28			\$2,554,168.2
30/09/2019	Emisión de cheques	002		\$26,368.20		\$2,527,810.0
30/09/2019	Interés Nóminal e Inversión	002	\$5,804.15			\$2,533,614.1
30/09/2019	Pago Nómina e Impuestos	002		\$1,465,723.93		\$1,067,890.2
30/09/2019	Comisión e IVA	002	\$300.00			\$1,067,970.4
30/09/2019	Devolución de Comprobación	002	\$83,600,000.00			\$1,567,970.4
30/09/2019	Ingresos captados	003	\$7,987,367.25			\$9,555,337.6
30/09/2019	Devolución de Comprobación	003	\$9,418.02			\$9,564,755.6
30/09/2019	Emisión de cheques	003		\$7,055,996.83		\$2,508,758.8
30/09/2019	Gastos de Operación	003		\$540,839.82		\$1,967,919.0
30/09/2019	Pago Nómina e Impuestos	003		\$1,666,205.69		\$301,713.3
30/09/2019	Ingresos Transferidos	003		\$812,041.00		-\$510,327.7
30/09/2019	Devolución de ingresos transferidos	003	\$776,467.00			-\$460,050.7
30/09/2019	Devolución de Comprobación	003	\$46,600,000.00			\$1,439,949.3
30/09/2019	Interés Nóminal e Inversión	003	\$18,342.44			\$1,458,291.7
30/09/2019	Comisión e IVA	003		\$380.48		\$1,457,911.2
31/10/2019	Ingreso Nómina	002	\$1,961,571.21			\$3,419,482.5
31/10/2019	Emisión de cheques	002		\$13,305.79		\$3,406,176.7
31/10/2019	Interés Nóminal e Inversión	002	\$5,523.07			\$3,411,699.7
31/10/2019	Pago Nómina e Impuestos	002		\$1,164,323.09		\$2,247,376.6

Saldo en Bancos \$11,116,430.89

31/10/2019	Comisión e IVA	002	\$361.92	\$182.70	\$2,247,555.9
31/10/2019	Devolución de Comprobación	002	\$119,200,000.00	\$120,800,000.00	\$647,555.9
31/10/2019	Ingreso Nómina	001	\$6,157,211.51		\$6,804,767.4
31/10/2019	Gasto de Operación	001	\$1,001,946.00		\$7,806,713.4
31/10/2019	Interés Nominal e Inversión	001	\$16,808.88		\$7,823,522.3
31/10/2019	Pago Nómina e Impuestos	001		\$81,598,899.64	-\$73,775,377.4
31/10/2019	Emisión de cheques	001		\$143,678.09	-\$73,919,055.5
31/10/2019	Comisión e IVA	001		\$26.10	-\$73,919,081.6
31/10/2019	Gastos de operación	001		\$623,654.64	-\$74,542,736.2
31/10/2019	Devolución de Comprobación	001	\$7,940.65		-\$74,534,795.6
31/10/2019	Devolución de Comprobación	001	\$75,000,000.00		\$465,204.4
31/10/2019	Ingresos captados	003	\$2,466,744.03		\$2,931,948.5
31/10/2019	Devolución de Comprobación	003	\$11,853.06		\$2,943,801.5
31/10/2019	Emisión de cheques	003		\$1,416,919.81	\$1,526,881.7
31/10/2019	Gastos de Operación	003		\$868,772.70	\$668,109.0
31/10/2019	Pago Nómina e Impuestos	003		\$1,659,213.80	-\$991,104.8
31/10/2019	Ingresos Transferidos	003			-\$991,104.8
31/10/2019	Devolución de Ingresos transferidos	003	\$369,667.00		-\$621,437.8
31/10/2019	Devolución de Comprobación	003	\$33,600,000.00	\$32,500,000.00	\$478,562.2
31/10/2019	Interés Nominal e Inversión	003	\$1,919.21		\$480,481.4
31/10/2019	Comisión e IVA	003		\$190.24	\$480,291.2
30/11/2019	Ingreso Nómina	002	\$2,741,413.16		\$3,221,704.3
30/11/2019	Emisión de cheques	002		\$96,743.55	\$3,124,960.8
30/11/2019	Interés Nominal e Inversión	002	\$5,166.76	\$3,508,000.78	-\$377,873.2
30/11/2019	Pago Nómina e Impuestos	002			-\$377,873.2
30/11/2019	Comisión e IVA	002	\$167.04	\$219.82	-\$377,926.0
30/11/2019	Devolución de Comprobación	002	\$93,700,000.00	\$92,900,000.00	\$422,074.0
30/11/2019	Ingreso Nómina	001	\$7,758,909.97		\$8,180,984.0
30/11/2019	Gasto de Operación	001	\$715,682.00		\$8,896,666.0
30/11/2019	Interés Nominal e Inversión	001	\$2,181.81		\$8,898,847.8
30/11/2019	Pago Nómina e Impuestos	001		\$6,297,111.35	\$2,601,736.4
30/11/2019	Emisión de cheques	001		\$79,705.47	\$2,522,031.0
30/11/2019	Comisión e IVA	001		\$31.32	\$2,521,999.6
30/11/2019	Gastos de operación	001		\$602,161.75	\$1,919,837.9
30/11/2019	Devolución de Comprobación	001	\$2,155.00		\$1,921,992.9
30/11/2019	Devolución de Comprobación	001	\$68,500,000.00	\$70,000,000.00	\$421,992.9
30/11/2019	Ingresos captados	003	\$949,933.96		\$1,371,926.8
30/11/2019	Devolución de Comprobación	003	\$1,356.00		\$1,373,282.8
30/11/2019	Emisión de cheques	003		\$24,079.59	\$1,349,203.3
30/11/2019	Gastos de Operación	003		\$625,874.56	\$723,328.7
30/11/2019	Pago Nómina e Impuestos	003		\$910,304.39	-\$186,975.7
30/11/2019	Ingresos Transferidos	003		\$301,435.00	-\$488,410.7
30/11/2019	Devolución de Ingresos transferidos	003	\$145,505.00		-\$342,905.7
30/11/2019	Devolución de Comprobación	003	\$12,600,000.00	\$11,800,000.00	\$457,094.3
30/11/2019	Interés Nominal e Inversión	003			\$457,094.3
30/11/2019	Comisión e IVA	003	\$570.72		\$457,665.0
31/12/2019	Ingreso Nómina	002	\$4,661,186.35		\$5,118,851.4
31/12/2019	Emisión de cheques	002		\$92,514.38	\$5,026,337.0
31/12/2019	Interés Nominal e Inversión	002	\$7,290.95		\$5,033,627.9
31/12/2019	Pago Nómina e Impuestos	002		\$4,886,972.33	\$146,655.6
31/12/2019	Comisión e IVA	002		\$430.36	\$146,225.3
31/12/2019	Devolución de Comprobación	002	\$42,300,000.00	\$37,300,000.00	\$5,146,225.3
31/12/2019	Ingreso Nómina	001	\$8,702,599.86		\$13,848,825.1
31/12/2019	Gasto de Operación	001	\$500,974.00		\$14,349,799.1
31/12/2019	Interés Nominal e Inversión	001	\$6,903.19		\$14,356,702.3

Control de Flujo de Efectivo por Subsidio Enero a Diciembre 2019
COLEGIO DE EDUCACIÓN PROFESIONAL TÉCNICA DEL ESTADO DE MORELOS

10 de enero de 2020

Saldo en Bancos		\$11,116,430.89
31/12/2019	Pago Nómina e Impuestos	\$5,732,629.1
31/12/2019	Emisión de cheques	\$5,680,296.3
31/12/2019	Comisión e IVA	\$46.98
31/12/2019	Gastos de operación	\$1,669,976.41
31/12/2019	Devolución de Comprobación	\$4,010,272.9
31/12/2019	Devolución de Comprobación	\$4,015,908.7
31/12/2019	Devolución de Comprobación	\$9,715,908.7
31/12/2019	Ingresos captados	\$11,599,682.8
31/12/2019	Devolución de Comprobación	\$11,605,316.8
31/12/2019	Emisión de cheques	\$174,527.61
31/12/2019	Gastos de Operación	\$626,655.25
31/12/2019	Pago Nómina e Impuestos	\$4,657,249.84
31/12/2019	Devolución de ingresos transferidos	\$62,446.00
31/12/2019	Devolución de Comprobación	\$6,800,000.00
31/12/2019	Interés Nóminal e Inversión	\$7,100.75
		\$1,389,783,420.15
		\$1,378,666,989.26



Información Programática

CUENTA PÚBLICA
COLEGIO DE EDUCACIÓN PROFESIONAL TÉCNICA DEL
ESTADO DE MORELOS
ENERO - DICIEMBRE

2019

Concepto	Egresos					Subejercicio
	Aprobado	Ampliaciones/ (Reducciones)	Modificado	Devengado	Pagado	
	1	2	3 = (1 + 2)	4	5	
Programas						6 = (3 - 4)
Subsidios: Sector Social y Privado o Ent. Federativas y Municipios						
Sujetos a Reglas de Operación	-	-	-	-	-	-
Otros Subsidios	-	-	-	-	-	-
Desempeño de las Funciones						
Prestación de Servicios Públicos	-	-	-	-	-	-
Provisión de Bienes Públicos	-	-	-	-	-	-
Planeación, Seguimiento y Evaluación de Políticas Públicas	-	-	-	-	-	-
Promoción y Fomento	-	-	-	-	-	-
Regulación y Supervisión	-	-	-	-	-	-
Funciones de las Fuerzas Armadas (Únicamente Gobierno Federal)	-	-	-	-	-	-
Específicos	-	-	-	-	-	-
Proyectos de Inversión	-	-	-	-	-	-
Administrativos y de Apoyo	112,084,085	2,894,082	114,978,167	114,381,267	104,987,004	596,900
Apoyo al Proceso Presupuestario y para Mejorar la Eficiencia Institucional	112,084,085	2,894,082	114,978,167	114,381,267	104,987,004	596,900
Apoyo a la Función Pública y al Mejoramiento de la Gestión	-	-	-	-	-	-
Operaciones Ajenas	-	-	-	-	-	-
Compromisos						
Obligaciones de Cumplimiento de Resolución Jurisdiccional	-	-	-	-	-	-
Desastres Naturales	-	-	-	-	-	-
Obligaciones						
Pensiones y Jubilaciones	-	-	-	-	-	-
Aportaciones a la Seguridad Social	-	-	-	-	-	-
Aportaciones a Fondos de Estabilización	-	-	-	-	-	-
Aportaciones a Fondos de Inversión y Reestructura de Pensiones	-	-	-	-	-	-
Programas de Gasto Federalizado (Gobierno Federal)						
Gasto Federalizado	-	-	-	-	-	-
Participaciones a Entidades Federativas y Municipios						
Costo financiero, deuda o apoyos a deudores y ahorradores de la banca	-	-	-	-	-	-
Adeudos de ejercicios fiscales anteriores						
Adeudos de ejercicios fiscales anteriores	-	-	-	-	-	-
Total del Gasto	112,084,085	2,894,082	114,978,167	114,381,267	104,987,004	596,900

Concepto	Estimado	Devengado	Pagado ³
I. Ingresos Presupuestarios (I=1+2)	112,084,085	114,978,167	114,930,168
1. Ingresos del Gobierno de la Entidad Federativa 1	18,403,146	19,068,674	19,020,675
2. Ingresos del Sector Paraestatal 1	93,680,939	95,909,493	95,909,493
II. Egresos Presupuestarios (II=3+4)	112,084,085	114,381,267	104,987,004
3. Egresos del Gobierno de la Entidad Federativa 2	-	-	-
4. Egresos del Sector Paraestatal 2	112,084,085	114,381,267	104,987,004
III. Balance Presupuestario (Superávit o Déficit) (III = I - II)	-	596,900	9,943,164

Concepto	Estimado	Devengado	Pagado ³
III. Balance presupuestario (Superávit o Déficit)	-	596,900	9,943,164
IV. Intereses, Comisiones y Gastos de la Deuda	-	-	-
V. Balance Primario (Superávit o Déficit) (V= III - IV)	-	596,900	9,943,164

Concepto	Estimado	Devengado	Pagado ³
A. Financiamiento	-	-	-
B. Amortización de la deuda	-	-	-
C. Endeudamiento ó desendeudamiento (C = A - B)	-	-	-

1 Los Ingresos que se presentan son los ingresos presupuestarios totales sin incluir los ingresos por financiamientos. Los Ingresos del Gobierno de la Entidad Federativa corresponden a los del Poder Ejecutivo, Legislativo Judicial y Autónomos.

2 Los egresos que se presentan son los egresos presupuestarios totales sin incluir los egresos por amortización. Los egresos del Gobierno de la Entidad Federativa corresponden a los del Poder Ejecutivo, Legislativo, Judicial y Órganos Autónomos.

3 Para Ingresos se reportan los ingresos recaudados; para egresos se reportan los egresos pagados.



Anexos



MORELOS
2018 - 2024



Colegio de Estudios Científicos y Tecnológicos del Estado de Morelos

CUENTA PÚBLICA CONSOLIDADA
ENTIDADES PARAESTATALES
ENERO - DICIEMBRE

2019



Introducción

CUENTA PÚBLICA
COLEGIO DE ESTUDIOS CIENTÍFICOS Y TECNOLÓGICOS
DEL ESTADO DE MORELOS
ENERO - DICIEMBRE

2019

Introducción

El Colegio de Estudios Científicos y Tecnológicos del Estado de Morelos (CECyTE Morelos) fue creado mediante decreto número 561, publicado en el Periódico “Tierra y Libertad” número 3966 el día 18 de Febrero de 1999, es un Organismo Público Descentralizado del Gobierno del Estado de Morelos, que cuenta con personalidad jurídica y patrimonio propio y tiene por objeto “Impartir e impulsar la Educación Media Superior Tecnológica en la entidad, propiciando su mejor calidad y pertinencia, así como la vinculación con el sector productivo y las necesidades de la región”, teniendo la siguiente misión “Formar Técnicos Profesionales, Competitivos y Emprendedores, que contribuyan al desarrollo y bienestar de su comunidad”.

En cumplimiento a lo establecido en Ley General de Contabilidad Gubernamental en su artículo 53, y al Acuerdo por el que se armoniza la estructura de las cuentas públicas, emitido por el Consejo Nacional de Armonización Contable, en el Diario Oficial de la Federación el 30 de diciembre de 2013 y su última reforma del 06 de octubre de 2014, así como el acuerdo por el que se armoniza la estructura de las Cuentas Públicas del Estado Libre y Soberano de Morelos publicado en el Periódico Oficial Tierra y Libertad ejemplar 5179 publicado el 23 de abril de 2014.

Se presenta la información contable del Colegio de Estudios Científicos y Tecnológicos del Estado de Morelos con el Acuerdo por el que se armoniza la estructura de las cuentas públicas, la información contable que se presenta, es la siguiente:

- Estado de Situación Financiera;
- Estado de Actividades;
- Estado de Variación en la Hacienda Pública;
- Estado Analítico del Activo;
- Estado Analítico de la Deuda y Otros Pasivos; y
- Estado de Cambios en la Situación Financiera;
- Estado de Flujos de Efectivo;
- Informes sobre Pasivos Contingentes;
- Notas a los Estados Financieros.



Información Contable

CUENTA PÚBLICA
COLEGIO DE ESTUDIOS DE CIENTÍFICOS y TECNOLÓGICOS
DEL ESTADO DE MORELOS
ENERO - DICIEMBRE

2019

Concepto	2019	2018	Concepto	2019	2018
INGRESOS Y OTROS BENEFICIOS			GASTOS Y OTRAS PÉRDIDAS		
Ingresos de la Gestión	14,414,444	15,337,043	Gastos de Funcionamiento	120,197,827	108,002,003
Impuestos	-	-	Servicios Personales	101,915,112	94,742,100
Cuotas y Aportaciones de Seguridad Social	-	-	Materiales y Suministros	3,824,729	2,421,324
Contribuciones de Mejoras	-	-	Servicios Generales	14,457,986	10,838,579
Derechos	-	-	Transferencias, Asignaciones, Subsidios y Otras Ayudas	4,816,339	4,410,442
Productos	-	-	Transferencias Internas y Asignaciones al Sector Público	-	-
Aprovechamientos	-	-	Transferencias al Resto del Sector Público	-	-
Ingresos por Venta de Bienes y Prestación de Servicios	14,414,444	15,337,043	Subsidios y Subvenciones	-	-
Participaciones, Aportaciones, Convenios, Incentivos Derivados de la Colaboración Fiscal, Fondos Distintos de Aportaciones, Transferencias, Asignaciones, Subsidios y Subvenciones, y Pensiones y Jubilaciones	127,441,927	119,890,782	Ayudas Sociales	-	10,000
			Pensiones y Jubilaciones	4,816,339	4,400,442
			Transferencias a Fideicomisos, Mandatos y Contratos Análogos	-	-
			Transferencias a la Seguridad Social	-	-
			Donativos	-	-
			Transferencias al Exterior	-	-
Participaciones, Aportaciones, Convenios, Incentivos Derivados de la Colaboración Fiscal y Fondos Distintos de Aportaciones	127,441,927	119,890,782	Participaciones y Aportaciones	-	-
Transferencias, Asignaciones, Subsidios y Subvenciones, y Pensiones y Jubilaciones	-	-	Participaciones	-	-
Otros Ingresos y Beneficios	-	-	Aportaciones	-	-
			Convenios	-	-
Ingresos Financieros	-	-	Intereses, Comisiones y Otros Gastos de la Deuda Pública	-	-
Incremento por Variación de Inventarios	-	-	Intereses de la Deuda Pública	-	-
Disminución del Exceso de Estimaciones por Pérdida o Deterioro u Obsolescencia	-	-	Comisiones de la Deuda Pública	-	-
Disminución del Exceso de Provisiones	-	-	Gastos de la Deuda Pública	-	-
Otros Ingresos y Beneficios Varios	-	-	Costo por Coberturas	-	-
			Apoyos Financieros	-	-
Total de Ingresos y Otros Beneficios	141,856,371	135,227,825	Otros Gastos y Pérdidas Extraordinarias	5,561,059	4,188,338
			Estimaciones, Depreciaciones, Deterioros, Obsolescencia y Amortizaciones	5,561,059	4,188,338
			Provisiones	-	-
			Disminución de Inventarios	-	-
			Aumento por Insuficiencia de Estimaciones por Pérdida o Deterioro u Obsolescencia	-	-
			Aumento por Insuficiencia de Provisiones	-	-
			Otros Gastos	-	-
			Inversión Pública	-	-
			Inversión Pública no Capitalizable	-	-
			Total de Gastos y Otras Pérdidas	130,575,225	116,600,783
			Resultados del Ejercicio (Ahorro/Desahorro)	11,281,146	18,627,042

Bajo protesta de decir verdad declaramos que los Estados Financieros y sus Notas son razonablemente correctos y responsabilidad del emisor.

CONCEPTO	2019	Año 2018	CONCEPTO	2019	Año 2018
ACTIVO			PASIVO		
Activo Circulante			Pasivo Circulante		
Efectivo y Equivalentes	34,788,782	24,846,729	Cuentas por Pagar a Corto Plazo	18,825,294	12,547,496
Derechos a Recibir Efectivo o Equivalentes	9,238,859	14,948,425	Documentos por Pagar a Corto Plazo	2,594,375	2,595,327
Derechos a Recibir Bienes o Servicios	-	-	Porción a Corto Plazo de la Deuda Pública a Largo Plazo	-	-
Inventarios	-	-	Títulos y Valores a Corto Plazo	-	-
Almacenes	-	-	Pasivos Diferidos a Corto Plazo	-	-
Estimación por Pérdida o Deterioro de Activos Circulantes	-	-	Fondos y Bienes de Terceros en Garantía y/o Administración a Corto Plazo	-	-
Otros Activos Circulantes	146,560	146,560	Provisiones a Corto Plazo	1,673,054	1,537,790
Total de Activos Circulantes	44,174,201	39,941,714	Otros Pasivos a Corto Plazo	-	-
Activo No Circulante			Total de Pasivos Circulantes	23,092,723	16,680,613
Inversiones Financieras a Largo Plazo	-	-	Pasivo No Circulante		
Derechos a Recibir Efectivo o Equivalentes a Largo Plazo	-	-	Cuentas por Pagar a Largo Plazo	-	-
Bienes Inmuebles, Infraestructura y Construcciones en Proceso	141,040,167	133,947,538	Documentos por Pagar a Largo Plazo	-	-
Bienes Muebles	36,029,960	33,532,862	Deuda Pública a Largo Plazo	-	-
Activos Intangibles	1,117,099	1,161,527	Pasivos Diferidos a Largo Plazo	-	-
Depreciación, Deterioro y Amortización Acumulada de Bienes	(40,493,344)	(36,230,553)	Fondos y Bienes de Terceros en Garantía y/o en Administración a Largo Plazo	-	-
Activos Diferidos	-	-	Provisiones a Largo Plazo	53,145	50,895
Estimación por Pérdida o Deterioro de Activos no Circulantes	-	-	Total de Pasivos No Circulantes	53,145	50,895
Otros Activos no Circulantes	-	-	Total del Pasivo	23,145,868	16,731,508
Total de Activos No Circulantes	132,693,882	132,411,374	HACIENDA PÚBLICA / PATRIMONIO		
Total del Activo	181,868,083	172,353,088	Hacienda Pública / Patrimonio Contribuido	173,099,955	164,027,499
			Aportaciones	146,651,878	146,651,878
			Donaciones de Capital	26,448,077	17,375,621
			Actualización de la Hacienda Pública / Patrimonio	-	-
			Hacienda Pública / Patrimonio Generado	(14,377,740)	(8,405,919)
			Resultados del Ejercicio (Ahorro / Desahorro)	11,281,146	18,627,042
			Resultados de Ejercicios Anteriores	(25,658,886)	(27,032,961)
			Revalúos	-	-
			Reservas	-	-
			Rectificaciones de Resultados de Ejercicios Anteriores	-	-
			Exceso o Insuficiencia en la Actualización de la Hacienda Pública / Patrimonio	-	-
			Resultado por Posición Monetaria	-	-
			Resultado por Tenencia de Activos no Monetarios	-	-
			Total Hacienda Pública / Patrimonio	158,722,215	155,621,580
			Total del Pasivo y Hacienda Pública / Patrimonio	181,868,083	172,353,088

Bajo protesta de decir verdad declaramos que los Estados Financieros y sus Notas son razonablemente correctos y responsabilidad del emisor.

CONCEPTO	31 de diciembre 2019	31 de diciembre 2018	CONCEPTO	31 de diciembre 2019	31 de diciembre 2018
ACTIVO			PASIVO		
Activo Circulante			Activo Circulante		
Efectivo y Equivalentes	34,788,782	24,846,729	Cuentas por Pagar a Corto Plazo	18,825,294	12,547,496
Efectivo	-	-	Servicios Personales por Pagar a Corto Plazo	11,853,861	7,706,791
Bancos/Tesorería	34,788,782	24,846,729	Proveedores por Pagar a Corto Plazo	1,344,720	453,453
Bancos/Dependencias y Otros	-	-	Contratistas por Obras Públicas por Pagar a Corto Plazo	-	-
Inversiones Temporales (Hasta 3 meses)	-	-	Participaciones y Aportaciones por Pagar a Corto Plazo	-	-
Fondos con Afectación Específica	-	-	Transferencias Otorgadas por Pagar a Corto Plazo	636,202	456,307
Depósitos de Fondos de Terceros en Garantía y/o Admón.	-	-	Int., Comisiones y Otros Gastos de la Deuda Púb., por Pagar a Corto Plazo	4,990,511	3,930,945
Otros Efectivos y Equivalentes	-	-	Retenciones y Contribuciones por Pagar a Corto Plazo	-	-
	-	-	Devoluciones de la Ley de Ingresos por Pagar a Corto Plazo	-	-
Derechos a Recibir Efectivo o Equivalentes	9,238,859	14,948,425	Otras Cuentas por Pagar a Corto Plazo	-	-
Inversiones Financieras de Corto Plazo	-	-			
Cuentas por Cobrar a Corto Plazo	7,501,963	13,210,637	Documentos por Pagar a Corto Plazo	2,594,375	2,595,327
Deudores Diversos por Cobrar a Corto Plazo	-	-	Documentos Comerciales por Pagar a Corto Plazo	-	-
Ingresos por Recuperar a Corto Plazo	-	-	Documentos con Contratistas por Obras Púb. por Pagar a Corto Plazo	-	-
Deudores por Anticipos de la Tesorería a Corto Plazo	-	-	Otros Documentos por Pagar a Corto Plazo	2,594,375	2,595,327
Préstamos Otorgados a Corto Plazo	-	-			
Otros Derechos a Recibir Efectivo o Equiv. a Corto Plazo	1,736,896	1,737,788	Porción a Corto Plazo de la Deuda Pública a Largo Plazo	-	-
			Porción a Corto Plazo de la Deuda Pública	-	-
Derechos a Recibir Bienes o Servicios	-	-	Porción a Corto Plazo de Arrendamiento Financiero	-	-
Ant. a Proveedores por Adq. de Bienes y Prest. de Serv. a Corto Plazo	-	-			
Ant. a Proveedores por Adq. de Bienes Inm. y Muebles a Corto Plazo	-	-	Títulos y Valores a Corto Plazo	-	-
Ant. a Proveedores por Adq. de Bienes Intangibles a Corto Plazo	-	-			
Anticipo a Contratistas por Obras Públicas a Corto Plazo	-	-	Pasivos Diferidos a Corto Plazo	-	-
Otros Derechos a Recibir Bienes o Servicios a Corto Plazo	-	-	Ingresos Cobrados por Adelantado a Corto Plazo	-	-
			Intereses Cobrados por Adelantado a Corto Plazo	-	-
Inventarios			Otros Pasivos Diferidos a Corto Plazo	-	-
Inventario de Mercancías para Venta	-	-			
Inventario de Mercancías Terminadas	-	-	Fondos y Bienes de Terceros en Garantía y/o Admón. a C. P.	-	-
Inventario de Mercancías en Proceso de Elaboración	-	-	Fondos en Garantía a Corto Plazo	-	-
Inventario de Materias Primas, Mat. y Suministros para Producción	-	-	Fondos en Administración a Corto Plazo	-	-
Bienes en Tránsito	-	-	Fondos Contingentes a Corto Plazo	-	-
			Fondos de Fideicomisos, Mandatos y Contratos Análogos a Corto Plazo	-	-
Almacenes			Otros Fondos de Terceros en Garantía y/o Administración a Corto Plazo	-	-
			Valores y Bienes en Garantía a Corto Plazo	-	-
Estimación por Pérdida o Deterioro de Activos Circulantes					
Est. para Ctas. Incobrables por Derechos a Recibir Efectivo o Equiv.	-	-	Provisiones a Corto Plazo	1,673,054	1,537,790
Estimación por Deterioro de Inventarios	-	-	Provisión para Demandas y Juicios a Corto Plazo	1,485,110	1,485,110
			Provisión para Contingencias a Corto Plazo	-	-
Otros Activos Circulantes	146,560	146,560	Otras Provisiones a Corto Plazo	187,944	52,680
Valores en Garantía	146,560	146,560			
Bienes en Garantía (excluye depósitos de fondos)	-	-	Otros Pasivos a Corto Plazo	-	-
Bienes Deriv. de Embargos, Decom., Aseguramientos y Dación en Pago	-	-	Ingresos por Clasificar	-	-
Adquisición con Fondos de Terceros	-	-	Recaudación por Participar	-	-
			Otros Pasivos Circulantes	-	-
Total de Activos Circulantes	44,174,201	39,941,714	Total de Pasivos Circulantes	23,092,723	16,680,613

CONCEPTO	31 de diciembre 2019	31 de diciembre 2018	CONCEPTO	31 de diciembre 2019	31 de diciembre 2018
Activo No Circulante			Pasivo No Circulante		
Inversiones Financieras a Largo Plazo	-	-	Cuentas por Pagar a Largo Plazo	-	-
Derechos a Recibir Efectivo o Equivalentes a Largo Plazo	-	-	Documentos por Pagar a Largo Plazo	-	-
Bienes Inmuebles, Infraestructura y Const. en Proceso	141,040,167	133,947,538	Deuda Pública a Largo Plazo	-	-
Bienes Muebles	36,029,960	33,532,862	Pasivos Diferidos a Largo Plazo	-	-
Activos Intangibles	1,117,099	1,161,527	Fdos. y Bienes de Terceros en Garantía y/o en Admón. a L.P.	-	-
Depreciación, Deterioro y Amortización Acumulada de Bienes	(40,493,344)	(36,230,553)	Provisiones a Largo Plazo	53,145	50,895
Activos Diferidos	-	-	Total de Pasivos No Circulantes	53,145	50,895
Estimación por Pérdida o Deterioro de Activos no Circulantes	-	-	Total del Pasivo	23,145,868	16,731,508
Otros Activos no Circulantes	-	-			
Total de Activos No Circulantes	137,693,882	132,411,374	HACIENDA PÚBLICA / PATRIMONIO		
			Hacienda Pública / Patrimonio Contribuido	173,099,955	164,027,499
			Aportaciones	146,651,878	146,651,878
			Donaciones de Capital	26,448,077	17,375,621
			Actualización de la Hacienda Pública / Patrimonio	-	-
			Hacienda Pública / Patrimonio Generado	(14,377,740)	(8,405,919)
			Resultados del Ejercicio (Ahorro / Desahorro)	11,281,146	18,627,042
			Resultados de Ejercicios Anteriores	(25,658,886)	(27,032,961)
			Revalúos	-	-
			Reservas	-	-
			Rectificaciones de Resultados de Ejercicios Anteriores	-	-
			Exceso o Insuficiencia en la Actualización de la Hacienda Pública / Patrimonio	-	-
			Resultado por Posición Monetaria	-	-
			Resultado por Tenencia de Activos no Monetarios	-	-
			Total Hacienda Pública / Patrimonio	158,722,215	155,621,580
			Total del Pasivo y Hacienda Pública / Patrimonio	181,868,083	172,353,088

Bajo protesta de decir verdad declaramos que los Estados Financieros y sus Notas son razonablemente correctos y responsabilidad del emisor.

Concepto	Origen	Aplicación	Concepto	Origen	Aplicación
ACTIVO	10,016,785	19,531,780	PASIVO	6,415,312	952
Activo Circulante	5,709,566	9,942,053	Pasivo Circulante	6,413,062	952
Efectivo y Equivalentes	-	9,942,053	Cuentas por Pagar a Corto Plazo	6,277,798	-
Derechos a Recibir Efectivo o Equivalentes	5,709,566	-	Documentos por Pagar a Corto Plazo	-	952
Derechos a Recibir Bienes o Servicios	-	-	Porción a Corto Plazo de la Deuda Pública a Largo Plazo	-	-
Inventarios	-	-	Títulos y Valores a Corto Plazo	-	-
Almacenes	-	-	Pasivos Diferidos a Corto Plazo	-	-
Estimación por Pérdida o Deterioro de Activos Circulantes	-	-	Fdos. y Bienes de Terceros en Garantía y/o Admón. a C. P.	-	-
Otros Activos Circulantes	-	-	Provisiones a Corto Plazo	135,264	-
Activo No Circulante	4,307,219	9,589,727	Otros Pasivos a Corto Plazo	-	-
Inversiones Financieras a Largo Plazo	-	-	Pasivo No Circulante	2,250	-
Derechos a Recibir Efectivo o Equivalentes a Largo Plazo	-	-	Cuentas por Pagar a Largo Plazo	-	-
Bienes Inmuebles, Infraestructura y Constr. en Proceso	-	7,092,629	Documentos por Pagar a Largo Plazo	-	-
Bienes Muebles	-	2,497,098	Deuda Pública a Largo Plazo	-	-
Activos Intangibles	44,428	-	Pasivos Diferidos a Largo Plazo	-	-
Depreciación, Deterioro y Amort. Acumulada de Bienes	4,262,791	-	Fdos. y Bienes de Terceros en Garantía y/o Admón. a L. P.	-	-
Activos Diferidos	-	-	Provisiones a Largo Plazo	2,250	-
Est. por Pérdida o Deterioro de Activos no Circulantes	-	-	HACIENDA PÚBLICA / PATRIMONIO	10,446,531	7,345,896
Otros Activos no Circulantes	-	-	Hacienda Pública / Patrimonio Contribuido	9,072,456	-
			Aportaciones	-	-
			Donaciones de Capital	9,072,456	-
			Actualización de la Hacienda Pública / Patrimonio	-	-
			Hacienda Pública / Patrimonio Generado	1,374,075	7,345,896
			Resultados del Ejercicio (Ahorro / Desahorro)	-	7,345,896
			Resultados de Ejercicios Anteriores	1,374,075	-
			Revalúos	-	-
			Reservas	-	-
			Rectificaciones de Resultados de Ejercicios Anteriores	-	-
			Exceso o Insuficiencia en la Actualización de la Hacienda Pública / Patrimonio	-	-
			Resultado por Posición Monetaria	-	-
			Resultado por Tenencia de Activos no Monetarios	-	-

Bajo protesta de decir verdad declaramos que los Estados Financieros y sus Notas son razonablemente correctos y responsabilidad del emisor.

Concepto	Saldo Inicial 1	Cargos del Periodo 2	Abonos del Periodo 3	Saldo Final 4 = (1 + 2 - 3)	Variación del Periodo (4 - 1)
ACTIVO					
Activo Circulante	172,353,088	537,290,906	527,775,911	181,868,083	9,514,995
Efectivo y Equivalentes	39,941,714	526,675,094	522,442,607	44,174,201	4,232,487
Derechos a Recibir Efectivo o Equivalentes	24,846,729	355,064,672	345,122,619	34,788,782	9,942,053
Derechos a Recibir Bienes o Servicios	14,948,425	171,610,422	177,319,988	9,238,859	(5,709,566)
Inventarios	-	-	-	-	-
Almacenes	-	-	-	-	-
Estimación por Pérdida o Deterioro de Activos Circulantes	-	-	-	-	-
Otros Activos Circulantes	146,560	-	-	146,560	-
Activo No Circulante	132,411,374	10,615,812	5,333,304	137,693,882	5,282,508
Inversiones Financieras a Largo Plazo	-	-	-	-	-
Derechos a Recibir Efectivo o Equivalentes a Largo Plazo	-	-	-	-	-
Bienes Inmuebles, Infraestructura y Constr. en Proceso	133,947,538	7,092,629	-	141,040,167	7,092,629
Bienes Muebles	33,532,862	2,497,098	-	36,029,960	2,497,098
Activos Intangibles	1,161,527	(44,428)	-	1,117,099	(44,428)
Depreciación, Deterioro y Amort. Acumulada de Bienes	(36,230,553)	1,070,513	5,333,304	(40,493,344)	(4,262,791)
Activos Diferidos	-	-	-	-	-
Est. por Pérdida o Deterioro de Activos no Circulantes	-	-	-	-	-
Otros Activos no Circulantes	-	-	-	-	-

Bajo protesta de decir verdad declaramos que los Estados Financieros y sus Notas son razonablemente correctos y responsabilidad del emisor.

Denominación de las Deudas	Moneda de Contratación	Institución o País Acreedor	Saldo Inicial del Periodo	Saldo Final del Periodo
DEUDA PÚBLICA				
Corto Plazo				
Deuda Interna	Pesos		-	-
Instituciones de Crédito			-	-
Títulos y Valores			-	-
Arrendamientos Financieros			-	-
Deuda Externa	Pesos		-	-
Organismos Financieros Internacionales			-	-
Deuda Bilateral			-	-
Títulos y Valores			-	-
Arrendamientos Financieros			-	-
<i>Subtotal a Corto Plazo</i>			-	-
Largo Plazo				
Deuda Interna	Pesos		-	-
Instituciones de Crédito			-	-
Títulos y Valores			-	-
Arrendamientos Financieros			-	-
Deuda Externa	Pesos		-	-
Organismos Financieros Internacionales			-	-
Deuda Bilateral			-	-
Títulos y Valores			-	-
Arrendamientos Financieros			-	-
<i>Subtotal a Largo Plazo</i>			-	-
Otros Pasivos			16,731,508	23,145,868
Total Deuda y Otros Pasivos			16,731,508	23,145,868

Bajo protesta de decir verdad declaramos que los Estados Financieros y sus Notas son razonablemente correctos y responsabilidad del emisor.

Denominación de la Deuda Pública y Otros Pasivos	Saldo al 31 de Diciembre de 2018	Disposiciones del Periodo	Amortizaciones del Periodo	Revaluaciones, Reclasificaciones y Otros Ajustes	Saldo Final del Periodo	Pago de Intereses del Periodo	Pago de Comisiones y demás costos asociados durante el Periodo
Deuda Pública	-	-	-	-	-	-	-
<i>Corto Plazo</i>	-	-	-	-	-	-	-
<i>Instituciones de Crédito</i>	-	-	-	-	-	-	-
<i>Títulos y Valores</i>	-	-	-	-	-	-	-
<i>Arrendamientos Financieros</i>	-	-	-	-	-	-	-
<i>Largo Plazo</i>	-	-	-	-	-	-	-
<i>Instituciones de Crédito</i>	-	-	-	-	-	-	-
<i>Títulos y Valores</i>	-	-	-	-	-	-	-
<i>Arrendamientos Financieros</i>	-	-	-	-	-	-	-
Otros Pasivos	16,731,508	-	-	-	23,145,868	-	-
Total de la Deuda Pública y Otros Pasivos	16,731,508	-	-	-	23,145,868	-	-
Deuda Contingente¹ (Informativo)							
Deuda Contingente 1	-	-	-	-	-	-	-
Deuda Contingente 2	-	-	-	-	-	-	-
Deuda Contingente xx	-	-	-	-	-	-	-
Valor de Instrumentos Bono Cupón Cero²							
Instrumento Bono Cupón Cero 1	-	-	-	-	-	-	-
Instrumento Bono Cupón Cero 2	-	-	-	-	-	-	-
Instrumento Bono Cupón Cero 3	-	-	-	-	-	-	-

1 Se refiere a cualquier Financiamiento sin fuente o garantía de pago definida, que sea asumida de manera solidaria o subsidiaria por las Entidades Federativas con sus Municipios, organismos descentralizados y empresas de participación estatal mayoritaria y fideicomisos, locales o municipales, y por los Municipios con sus respectivos organismos descentralizados y empresas de participación municipal mayoritaria.

2 Se refiere al valor del Bono Cupón Cero que respalda el pago de los créditos asociados al mismo (Activo).

Obligaciones a Corto Plazo	Monto Contratado	Plazo Pactado	Tasa de Interés	Comisiones y Costos Relacionados	Tasa Efectiva
Obligaciones a Corto Plazo (Informativo)					
Crédito 1	-	-	-	-	-
Crédito 2	-	-	-	-	-
Crédito xx	-	-	-	-	-

Bajo protesta de decir verdad declaramos que los Estados Financieros y sus Notas son razonablemente correctos y responsabilidad del emisor.

Denominación de las Obligaciones Diferentes de Financiamiento	Fecha del Contrato	Fecha de inicio de operación del proyecto	Fecha de vencimiento	Monto de la inversión pactado	Plazo pactado	Monto promedio mensual del pago de la contraprestación	Monto promedio mensual del pago de la contraprestación correspondiente al pago de inversión	Monto pagado de la inversión al 31 de diciembre de 2019	Monto pagado de la inversión actualizado al 31 de diciembre de 2019	Saldo pendiente por pagar de la inversión al 31 de diciembre de 2019
Asociaciones Público Privadas (APP's)				-		-	-	-	-	-
APP 1				-		-	-	-	-	-
APP 2				-		-	-	-	-	-
APP 3				-		-	-	-	-	-
APP xx				-		-	-	-	-	-
Otros Instrumentos				-		-	-	-	-	-
Otro Instrumento 1				-		-	-	-	-	-
Otro Instrumento 2				-		-	-	-	-	-
Otro Instrumento 3				-		-	-	-	-	-
Otro Instrumento xx				-		-	-	-	-	-
Total de Obligaciones Diferentes de Financiamiento				-		-	-	-	-	-

NO APLICA

Bajo protesta de decir verdad declaramos que los Estados Financieros y sus Notas son razonablemente correctos y responsabilidad del emisor.

Concepto	Hacienda Pública/Patrimonio Contribuido	Hacienda Pública/Patrimonio Generado de Ejercicios Anteriores	Hacienda Pública/Patrimonio Generado del Ejercicio	Exceso o Insuficiencia en la Actualización de la Hacienda Pública / Patrimonio	TOTAL
Hacienda Pública / Patrimonio Contribuido Neto de 2018	164,027,499	-	-	-	164,027,499
Aportaciones	146,651,878	-	-	-	146,651,878
Donaciones de Capital	17,375,621	-	-	-	17,375,621
Actualización de la Hacienda Pública / Patrimonio	-	-	-	-	-
Hacienda Pública / Patrimonio Generado Neto de 2018	-	(27,032,961)	18,627,042	-	(8,405,919)
Resultados del Ejercicio (Ahorro / Desahorro)	-	-	18,627,042	-	18,627,042
Resultados de Ejercicios Anteriores	-	(27,032,961)	-	-	(27,032,961)
Revalúos	-	-	-	-	-
Reservas	-	-	-	-	-
Rectificaciones de Resultados de Ejercicios Anteriores	-	-	-	-	-
Exceso o Insuficiencia en la Actualización de la Hacienda Pública / Patrimonio Neto de 2018	-	-	-	-	-
Resultado por Posición Monetaria	-	-	-	-	-
Resultado por Tenencia de Activos no Monetarios	-	-	-	-	-
Hacienda Pública / Patrimonio Neto Final de 2018	164,027,499	(27,032,961)	18,627,042	-	155,621,580
Cambios en la Hacienda Pública / Patrimonio Contribuido Neto de 2019	9,072,456	-	-	-	9,072,456
Aportaciones	-	-	-	-	-
Donaciones de Capital	9,072,456	-	-	-	9,072,456
Actualización de la Hacienda Pública / Patrimonio	-	-	-	-	-
Variaciones de la Hacienda Pública / Patrimonio Generado Neto de 2019	-	1,374,075	(7,345,896)	-	(5,971,821)
Resultados del Ejercicio (Ahorro / Desahorro)	-	-	11,281,146	-	11,281,146
Resultados de Ejercicios Anteriores	-	1,374,075	(18,627,042)	-	(17,252,967)
Revalúos	-	-	-	-	-
Reservas	-	-	-	-	-
Rectificaciones de Resultados de Ejercicios Anteriores	-	-	-	-	-
Cambios en el Exceso o Insuficiencia en la Actualización de la Hacienda Pública / Patrimonio Neto de 2019	-	-	-	-	-
Resultado por Posición Monetaria	-	-	-	-	-
Resultado por Tenencia de Activos no Monetarios	-	-	-	-	-
Hacienda Pública / Patrimonio Neto Final de 2019	173,099,955	(25,658,886)	11,281,146	-	158,722,215

Bajo protesta de decir verdad declaramos que los Estados Financieros y sus Notas son razonablemente correctos y responsabilidad del emisor.

Concepto	2019	2018	Concepto	2019	2018
Flujos de Efectivo de las Actividades de Operación			Flujos de Efectivo de las Actividades de Inversión		
Origen			Origen		
Impuestos	141,856,371	135,227,825	Bienes Inmuebles, Infraestructura y Construcciones en Proceso	-	-
Cuotas y Aportaciones de Seguridad Social	-	-	Bienes Muebles	-	-
Contribuciones de Mejoras	-	-	Otros Orígenes de Inversión	-	-
Derechos	-	-	Aplicación	1,339,093	2,761,665
Productos	-	-	Bienes Inmuebles, Infraestructura y Construcciones en Proceso	-	-
Aprovechamientos	-	-	Bienes Muebles	-	-
Ingresos por Venta de Bienes y Prestación de Servicios	14,414,444	15,337,043	Otras Aplicaciones de Inversión	1,339,093	2,761,665
Participaciones, Aportaciones, Convenios, Incentivos Derivados de la Colaboración Fiscal y Fondos Distintos de Aportaciones	127,441,927	119,890,782	Flujos Netos de Efectivo por Actividades de Inversión	(1,339,093)	(2,761,665)
Transferencias, Asignaciones, Subsidios y Subvenciones, y Pensiones y Jubilaciones	-	-	Flujo de Efectivo de las Actividades de Financiamiento		
Otros Orígenes de Operación	-	-	Origen		
Flujos Netos de Efectivo por Actividades de Operación	11,281,146	18,627,042	Endeudamiento Neto	-	-
Aplicación			Interno	-	-
Servicios Personales	130,575,225	116,600,783	Externo	-	-
Materiales y Suministros	101,915,112	94,742,100	Otros Orígenes de Financiamiento	-	-
Servicios Generales	3,824,729	2,421,324	Aplicación		
Transf. Internas y Asignaciones al Sector Público	14,457,986	10,838,579	Servicios de la Deuda	-	-
Transferencias al resto del Sector Público	-	-	Interno	-	-
Subsidios y Subvenciones	-	-	Externo	-	-
Ayudas Sociales	-	-	Otras Aplicaciones de Financiamiento	-	-
Pensiones y Jubilaciones	-	10,000	Flujos Netos de Efectivo por Actividades de Financiamiento	-	-
Transf. a Fideicomisos, Mandatos y Contratos Análogos	4,816,339	4,400,442	Incremento/Disminución Neta en el Efectivo y Equivalentes al Efectivo	9,942,053	15,865,377
Transferencias a la Seguridad Social	-	-	Efectivo y Equivalentes al Efectivo al Inicio del Ejercicio	24,846,729	8,981,352
Donativos	-	-	Efectivo y Equivalentes al Efectivo al Final del Ejercicio	34,788,782	24,846,729
Transferencias al Exterior	-	-			
Participaciones	-	-			
Aportaciones	-	-			
Convenios	-	-			
Otras Aplicaciones de Operación	5,561,059	4,188,338			
Flujos Netos de Efectivo por Actividades de Operación	11,281,146	18,627,042			

Bajo protesta de decir verdad declaramos que los Estados Financieros y sus Notas son razonablemente correctos y responsabilidad del emisor.

Informe de Pasivos Contingentes

- **NO APLICA**

NOTAS A LOS ESTADOS FINANCIEROS

a) NOTAS DE DESGLOSE

I).-NOTAS AL ESTADO DE SITUACION FINANCIERA

ACTIVO

1.- Efectivo y Equivalentes

El anexo de Bancos, representa el saldo de cada una de las cuentas bancarias y a qué área o concepto corresponde.

CUENTAS BANCARIAS			
SALDOS AL 31 DE DICIEMBRE 2019			
No. DE CUENTA	BANCO	ADSCRIPCION	SALDO
0188984328	BBVA BANCOMER	NOMINA	862,418
0157448651	BBVA BANCOMER	GASTO	65,711
0186373194	BBVA BANCOMER	PLANTEL TENEXTEPANGO	51,002
0186373739	BBVA BANCOMER	PLANTEL YECAPIXTLA	53,575
0186372821	BBVA BANCOMER	PLANTEL EMILIANO ZAPATA	56,523
0186373631	BBVA BANCOMER	PLANTEL AYALA	52,800
0186373526	BBVA BANCOMER	PLANTEL MARCELINO RODRIGUEZ	60,204
0153054624	BBVA BANCOMER	INGRESOS	1,832,419
0111754343	BBVA BANCOMER	CONCENTRADORA 2018	50,000
0111357077	BBVA BANCOMER	NÓMINA 2018	530,274
0111356992	BBVA BANCOMER	GASTO FEDERAL 2018	61,302
0112669617	BBVA BANCOMER	CONCENTRADORA 2019	10,370,157
0112670321	BBVA BANCOMER	NOMINA 2019	16,599,350
0112669536	BBVA BANCOMER	GASTO FEDERAL 2019	511,785
0112670232	BBVA BANCOMER	GASTO ESTATAL 2019	1,113,896
0112817233	BBVA BANCOMER	RECURSO PROPIO 2019	2,517,368
TOTAL BANCOS			34,788,782

2.- Derechos a recibir Efectivo y Equivalentes y Bienes o Servicios a Recibir.

El anexo de Deudores Diversos refleja la relación de los mismos y su antigüedad

DEUDORES DIVERSOS						
SALDOS AL 31 DE DICIEMBRE DEL 2019						
NOMBRE	ANTIGÜEDAD					TOTAL
	MENOS DE 30 DÍAS	30 DÍAS	60 DÍAS	90 DÍAS	MÁS DE 90 DÍAS	
Gobierno del Estado de Morelos					918,278	918,278
SEMS Coord. Sec de Planeación	2,555,191				4,028,239	6,583,430
Pastrana Avilez Alexis	60					60
Taubig Quintanar Guillermo Ricardo	194					194
TOTAL	2,555,446				4,946,517	7,501,963

El anexo de los Depósitos en Garantía refleja la lista de los mismos y su antigüedad

DEPOSITOS EN GARANTIA			
SALDOS DE AL 31 DE DICIEMBRE 2019			
FECHA	No DE CHEQUE	DESCRIPCION	IMPORTE
OCTUBRE DE 2001	2696	COM FED DE ELECTRICIDAD (PLANTEL YECAPIXTLA)	7,898
MAYO DE 2003	4644	AT&T COMUNICACIONES DIGITALES, S DE R L	1,909
SEPTIEMBRE DE 2003	159	RADIOMOVIL DIPSA SA DE CV (CELULAR DIR. GRAL.)	2,000
SEPTIEMBRE DE 2005	1969	I+D MEXICO SA DE CV (TARJETAS IAVE)	2,000
MARZO DE 2009	5969	COM. FED DE ELECTRICIDAD (DIR GRAL)	19,662
SEPTIEMBRE DE 2011	614	COM FED ELECTRICIDAD (PLANTEL MARCELINO RDGUEZ)	22,336
OCTUBRE DE 2014	4009	CUERNAVACA COORPORATIVO DEL LAGO SA DE CV	62,340
DICIEMBRE DE 2014	7051	COM. FEDERAL DE ELECTRICIDAD PLANTEL YECAPIXTLA	28,416
TOTAL			146,560

PASIVO

El anexo de Servicios Personales por Pagar refleja la relación de los mismos y su antigüedad

SERVICIOS PERSONALES POR PAGAR A CORTO PLAZO						
SALDOS AL 31 DE DICIEMBRE DE 2019						
NOMBRE	ANTIGÜEDAD					TOTAL
	MENOS DE 30 DÍAS	30 DÍAS	60 DÍAS	90 DÍAS	MÁS DE 90 DÍAS	
SUELDOS	8,256,240	79,072	79,072	79,072	2,014,165	10,507,620
ICSTGEM	53,233	1,355	1,355	1,355	22,396	79,694
INSTITUTO MEXICANO DEL SEGURO SOCIAL	766,055	330,784				1,096,840
AGUINALDO					56,593	56,593

SERVICIOS PERSONALES POR PAGAR A CORTO PLAZO						
SALDOS AL 31 DE DICIEMBRE DE 2019						
NOMBRE	ANTIGÜEDAD					TOTAL
SUIT CECYTEM	113,114					113,114
TOTAL	9,075,528	411,211	80,427	80,427	2,093,154	11,853,861

El anexo de Proveedores refleja la relación de los mismos y su antigüedad

PROVEEDORES						
SALDOS AL 31 DE DICIEMBRE DE 2019						
NOMBRE	ANTIGÜEDAD					TOTAL
	MENOS DE 30 DÍAS	30 DÍAS	60 DÍAS	90 DÍAS	MÁS DE 90 DÍAS	
Díaz Valverde Abel					60,320	60,320
ICSTGEM					11,792	11,792
Comisión Federal de Electricidad	16,903					16,903
Abastecedora Olinka, SA de CV	19,648					19,648
Universidad Tecnológica Emiliano Zapata	22,500					22,500
Núñez Salgado Efraín	4,960					4,960
Teléfonos de México SAB de CV	25,579					25,579
Alba Esquivel Sergio Guillermo	26,100					26,100
Kuri Ortega Víctor Manuel	480,300					480,300
Juárez López Edgar Vicente	5,574					5,574
SOFIMEX Institución de Garantías, SA	16,350					16,350
Gómez Mendoza Beatriz	18,799					18,799
Flores Salas Cesar Evair	264,833					264,833
Surtidora Formas en Movimiento SA de CV	40,200					40,200
Delgado Mejía Lilia	8,500					8,500
ALRIM Capacitadores, SC	44,498					44,498
Construcciones KYART SA de CV	24,001					24,001
Zagal Martínez Angélica	56,840					56,840
Verónica Flores Misael	6,385					6,385
Serviclimas Comercializadora SA de CV	73,619					73,619
Mantenimiento y Líneas Eléctricas Corona SA de CV	60,900					60,900
ICATMOR	37,500					37,500
DMC Ingeniería	9,360					9,360
TOTAL	1,272,608				72,112	1,344,721

Los Impuestos y las Retenciones por pagar se liquidarán en el siguiente mes

IMPUESTOS Y RETENCIONES POR PAGAR						
SALDOS AL 31 DE DICIEMBRE DE 2019						
NOMBRE	ANTIGÜEDAD					TOTAL
	MENOS DE 30 DÍAS	30 DÍAS	60 DÍAS	90 DÍAS	MÁS DE 90 DÍAS	
I.S.R. SALARIOS	2,760,998					2,760,998
I.S.R. ASIMILADOS	-5,684				-6,541	-12,225
I.S.R. SERVICIOS PROFESIONALES					-502	-502
I.S.R. ARRENDAMIENTO					4,592	4,592
2% SOBRE NOMINA	485,868				1,019,807	1,505,675
ICSTGEM	501,303				-279	501,303
CONVENIO FONACOT					774	774
IMSS, RCV	229,895					229,895
TOTAL	3,972,380				1,017,851	4,990,510

El anexo de Acreedores Diversos refleja la relación de los mismos y su antigüedad

ACREEDORES DIVERSOS						
SALDOS AL 31 DE DICIEMBRE DEL 2019						
NOMBRE	ANTIGÜEDAD					TOTAL
	MENOS DE 30 DÍAS	30 DÍAS	60 DÍAS	90 DÍAS	MÁS DE 90 DÍAS	
IMSS, RCV y SAR					-8,536	-8,536
Gobierno del Estado de Morelos					2,600,000	2,600,000
Rubí Mazú Cynthia Elizabeth	22					22
Taubig Quintanar Guillermo Ricardo	2,889					2,889
TOTAL	2,911				2,591,464	2,594,375

El anexo de Depósitos en Garantía por Tiendas Escolares refleja la lista de los Planteles y su fecha de depósito.

SALDOS DE DEPOSITOS EN GARANTIA POR TIENDAS ESCOLARES		
AL 31 DE DICIEMBRE 2019		
FECHA	DESCRIPCION	IMPORTE
04-feb-13	Plantel Tenextepango	13,700
07-may-13	Plantel Yecapixtla	12,105
04-feb-13	Plantel Emiliano Zapata	7,800
04-feb-13	Plantel Ayala	2,750
16-mar-13	Plantel Marcelino Rodríguez	500

SALDOS DE DEPOSITOS EN GARANTIA POR TIENDAS ESCOLARES		
AL 31 DE DICIEMBRE 2019		
FECHA	DESCRIPCION	IMPORTE
14-feb-18	Adame Males Rubén Ernesto	2,400
16-feb-18	Hernández Vera Zuleyn Metabel	3,000
28-feb-18	Jaime Rosas Edith Karina	4,000
12-mar-18	Mejía López Edgar Rodolfo	490
31-ago-18	Salazar Sánchez Beatriz	2,900
28-feb-19	Barrera Lara Karent Zuleyma	2,000
28-feb-19	Yáñez Martínez Francisco	1,500
TOTAL		53,145

Bajo protesta de decir verdad declaramos que los Estados Financieros y sus Notas son razonablemente correctos y responsabilidad del emisor.



Información Presupuestaria

CUENTA PÚBLICA
COLEGIO DE ESTUDIOS CIENTÍFICOS y TECNOLÓGICOS
DEL ESTADO DE MORELOS
ENERO - DICIEMBRE

2019

Concepto	Estimado / Aprobado	Devengado	Recaudado / Pagado
A. Ingresos Totales (A = A1 + A2 + A3)	126,035,347	141,856,371	139,301,180
<i>A1. Ingresos de Libre Disposición</i>	68,662,000	81,067,949	81,067,949
<i>A2. Transferencias Federales Etiquetadas</i>	57,373,347	60,788,422	58,233,231
<i>A3. Financiamiento Neto</i>	-	-	-
B. Egresos Presupuestarios¹ (B = B1 + B2)	126,035,348	126,785,277	113,749,205
<i>B1. Gasto No Etiquetado (sin incluir Amortización de la Deuda Pública)</i>	126,035,348	126,785,277	113,749,205
<i>B2. Gasto Etiquetado (sin incluir Amortización de la Deuda Pública)</i>	-	-	-
C. Remanentes del Ejercicio Anterior (C = C1 + C2)	-	-	-
<i>C1. Remanentes de Ingresos de Libre Disposición aplicados en el periodo</i>	-	-	-
<i>C2. Remanentes de Transferencias Federales Etiquetadas aplicados en el periodo</i>	-	-	-
I. Balance Presupuestario (I = A - B + C)	(1)	15,071,094	25,551,975
II. Balance Presupuestario sin Financiamiento Neto (II = I - A3)	(1)	15,071,094	25,551,975
III. Balance Presupuestario sin Financiamiento Neto y sin Remanentes del Ejercicio Anterior (III = II - C)	(1)	15,071,094	25,551,975

Concepto	Aprobado	Devengado	Pagado
E. Intereses, Comisiones y Gastos de la Deuda (E = E1 + E2)	-	-	-
<i>E1. Intereses, Comisiones y Gastos de la Deuda con Gasto No Etiquetado</i>	-	-	-
<i>E2. Intereses, Comisiones y Gastos de la Deuda con Gasto Etiquetado</i>	-	-	-
IV. Balance Primario (IV = III + E)	(1)	15,071,094	25,551,975

Concepto	Estimado / Aprobado	Devengado	Recaudado / Pagado
F. Financiamiento (F = F1 + F2)	-	-	-
<i>F1. Financiamiento con Fuente de Pago de Ingresos de Libre Disposición</i>	-	-	-
<i>F2. Financiamiento con Fuente de Pago de Transferencias Federales Etiquetadas</i>	-	-	-
G. Amortización de la Deuda (G = G1 + G2)	-	-	-
<i>G1. Amortización de la Deuda Pública con Gasto No Etiquetado</i>	-	-	-
<i>G2. Amortización de la Deuda Pública con Gasto Etiquetado</i>	-	-	-
A3. Financiamiento Neto (A3 = F - G)	-	-	-

Concepto	Estimado / Aprobado	Devengado	Recaudado / Pagado
A1. Ingresos de Libre Disposición	68,662,000	81,067,949	81,067,949
A3.1 Financiamiento Neto con Fuente de Pago de Ingresos de Libre Disposición (A3.1 = F1 - G1)	-	-	-
<i>F1. Financiamiento con Fuente de Pago de Ingresos de Libre Disposición</i>	-	-	-
<i>G1. Amortización de la Deuda Pública con Gasto No Etiquetado</i>	-	-	-
B1. Gasto No Etiquetado (sin incluir Amortización de la Deuda Pública)	126,035,348	126,785,277	113,749,205
C1. Remanentes de Ingresos de Libre Disposición aplicados en el periodo	-	-	-
V. Balance Presupuestario de Recursos Disponibles (V = A1 + A3.1 - B1 + C1)	(57,373,348)	(45,717,328)	(32,681,256)
VI. Balance Presupuestario de Recursos Disponibles sin Financiamiento Neto (VI = V - A3.1)	(57,373,348)	(45,717,328)	(32,681,256)

Concepto	Estimado / Aprobado	Devengado	Recaudado / Pagado
A2. Transferencias Federales Etiquetadas	57,373,347	60,788,422	58,233,231
A3.2 Financiamiento Neto con Fuente de Pago de Transferencias Federales Etiquetadas (A3.2 = F2 - G2)	-	-	-
<i>F2. Financiamiento con Fuente de Pago de Transferencias Federales Etiquetadas</i>	-	-	-
<i>G2. Amortización de la Deuda Pública con Gasto Etiquetado</i>	-	-	-
B2. Gasto Etiquetado (sin incluir Amortización de la Deuda Pública)	-	-	-
C2. Remanentes de Transferencias Federales Etiquetadas aplicados en el periodo	-	-	-
VII. Balance Presupuestario de Recursos Etiquetados (VII = A2 + A3.2 - B2 + C2)	57,373,347	60,788,422	58,233,231
VIII. Balance Presupuestario de Recursos Etiquetados sin Financiamiento Neto (VIII = VII - A3.2)	57,373,347	60,788,422	58,233,231

Rubro de Ingresos	Ingreso					Diferencia (6 = 5 - 1)
	Estimado	Ampliaciones y Reducciones	Modificado	Devengado	Recaudado	
	(1)	(2)	(3= 1 + 2)	(4)	(5)	
Impuestos	-	-	-	-	-	-
Cuotas y Aportaciones de Seguridad Social	-	-	-	-	-	-
Contribuciones de Mejoras	-	-	-	-	-	-
Derechos	-	-	-	-	-	-
Productos	-	-	-	-	-	-
Aprovechamientos	-	-	-	-	-	-
Ingresos por Venta de Bienes, Prestación de Servicios y Otros Ingresos	12,000,000	2,414,444	14,414,444	14,414,444	14,414,444	2,414,444
Participaciones, Aportaciones, Convenios, Incentivos Derivados de la Colaboración Fiscal y Fondos Distintos de Aportaciones	114,035,347	13,406,580	127,441,927	127,441,927	124,886,736	10,851,389
Transferencias, Asignaciones, Subsidios y Subvenciones, y Pensiones y Jubilaciones	-	-	-	-	-	-
Ingresos Derivados de Financiamientos	-	-	-	-	-	-
Total	126,035,347	15,821,024	141,856,371	141,856,371	139,301,180	13,265,833
				Ingresos excedentes		

Estado Analítico de Ingresos Por Fuente de Financiamiento	Ingreso					Diferencia (6 = 5 - 1)
	Estimado	Ampliaciones y Reducciones	Modificado	Devengado	Recaudado	
	(1)	(2)	(3= 1 + 2)	(4)	(5)	
Ingresos del Poder Ejecutivo Federal o Estatal y de los Municipios	-	-	-	-	-	-
Impuestos	-	-	-	-	-	-
Cuotas y Aportaciones de Seguridad Social	-	-	-	-	-	-
Contribuciones de Mejoras	-	-	-	-	-	-
Derechos	-	-	-	-	-	-
Productos ¹	-	-	-	-	-	-
Aprovechamientos ²	-	-	-	-	-	-
Participaciones, Aportaciones, Convenios, Incentivos Derivados de la Colaboración Fiscal y Fondos Distintos de Aportaciones	-	-	-	-	-	-
Transferencias, Asignaciones, Subsidios y Subvenciones, y Pensiones y Jubilaciones	-	-	-	-	-	-
Ingresos de los Entes Públicos de los Poderes Legislativo y Judicial, de los Órganos Autónomos y del Sector Paraestatal o Paramunicipal, así como de las Empresas Productivas del Estado	12,000,000	2,414,444	14,414,444	14,414,444	14,414,444	2,414,444
Cuotas y Aportaciones de Seguridad Social	-	-	-	-	-	-
Productos ¹	-	-	-	-	-	-
Ingresos por Venta de Bienes, Prestación de Servicios y Otros Ingresos ³	12,000,000	2,414,444	14,414,444	14,414,444	14,414,444	2,414,444
Transferencias, Asignaciones, Subsidios y Subvenciones, y Pensiones y Jubilaciones	-	-	-	-	-	-
Ingresos Derivados de Financiamientos	-	-	-	-	-	-
Ingresos Derivados de Financiamientos	-	-	-	-	-	-
Total	12,000,000	2,414,444	14,414,444	14,414,444	14,414,444	2,414,444
				Ingresos excedentes		

¹ Incluye intereses que generan las cuentas bancarias de los entes públicos en productos.

² Incluye donativos en efectivo del Poder Ejecutivo, entre otros aprovechamientos.

³ Se refiere a los ingresos propios obtenidos por los Poderes Legislativo y Judicial, los Órganos Autónomos y las entidades de la administración pública paraestatal y paramunicipal, por sus actividades diversas no inherentes a su operación que generan recursos y que no sean ingresos por venta de bienes o prestación de servicios, tales como donativos en efectivo, entre otros.

Concepto	Ingreso					Diferencia
	Estimado	Ampliaciones/ (Reducciones)	Modificado	Devengado	Recaudado	
Ingresos de Libre Disposición						
<i>Impuestos</i>	-	-	-	-	-	-
<i>Cuotas y Aportaciones de Seguridad Social</i>	-	-	-	-	-	-
<i>Contribuciones de Mejoras</i>	-	-	-	-	-	-
<i>Derechos</i>	-	-	-	-	-	-
<i>Productos</i>	-	-	-	-	-	-
<i>Aprovechamientos</i>	-	-	-	-	-	-
<i>Ingresos por Venta de Bienes y Prestación de Servicios</i>	12,000,000	2,414,444	14,414,444	14,414,444	14,414,444	2,414,444
<i>Participaciones</i>	-	-	-	-	-	-
Fondo General de Participaciones	-	-	-	-	-	-
Fondo de Fomento Municipal	-	-	-	-	-	-
Fondo de Fiscalización y Recaudación	-	-	-	-	-	-
Fondo de Compensación	-	-	-	-	-	-
Fondo de Extracción de Hidrocarburos	-	-	-	-	-	-
Impuesto Especial Sobre Producción y Servicios	-	-	-	-	-	-
0.136% de la Recaudación Federal Participable	-	-	-	-	-	-
3.17% Sobre Extracción de Petróleo	-	-	-	-	-	-
Gasolinas y Diésel	-	-	-	-	-	-
Fondo del Impuesto Sobre la Renta	-	-	-	-	-	-
Fondo de Estabilización de los Ingresos de las Ent. Fed.	-	-	-	-	-	-
<i>Incentivos Derivados de la Colaboración Fiscal</i>	-	-	-	-	-	-
Tenencia o Uso de Vehículos	-	-	-	-	-	-
Fondo de Compensación ISAN	-	-	-	-	-	-
Impuesto Sobre Automóviles Nuevos	-	-	-	-	-	-
Fondo de Compensación de Repecos-Intermedios	-	-	-	-	-	-
Otros Incentivos Económicos	-	-	-	-	-	-
<i>Transferencias y Asignaciones</i>	-	-	-	-	-	-
<i>Convenios</i>	56,662,000	9,991,505	66,653,505	66,653,505	66,653,505	9,991,505
Otros Convenios y Subsidios	56,662,000	9,991,505	66,653,505	66,653,505	66,653,505	9,991,505
<i>Otros Ingresos de Libre Disposición</i>	-	-	-	-	-	-
Participaciones en Ingresos Locales	-	-	-	-	-	-
Otros Ingresos de Libre Disposición	-	-	-	-	-	-
Total de Ingresos de Libre Disposición	68,662,000	12,405,949	81,067,949	81,067,949	81,067,949	12,405,949
Ingresos Excedentes de Ingresos de Libre Disposición						
Transferencias Federales Etiquetadas						
<i>Aportaciones</i>	-	-	-	-	-	-
Fondo de Aport. para la Nómina Educativa y Gto. Op.	-	-	-	-	-	-
Fondo de Aportaciones para los Servicios de Salud	-	-	-	-	-	-
Fondo de Aportaciones para la Infraestructura Social	-	-	-	-	-	-
Fondo de Aport. para el Fortalecimiento de los Municipios y de las Demarcaciones Territoriales del Distrito Federal	-	-	-	-	-	-
Fondo de Aportaciones Múltiples	-	-	-	-	-	-
Fondo de Aport. para la Educación Tec. y de Adultos	-	-	-	-	-	-
Fondo de Aportaciones para la Seguridad Pública de los Estados y del Distrito Federal	-	-	-	-	-	-
Fondo de Aportaciones para el Fortalecimiento de las Entidades Federativas	-	-	-	-	-	-
<i>Convenios</i>	57,373,347	3,415,075	60,788,422	60,788,422	58,233,231	859,884
Convenios de Protección Social en Salud	-	-	-	-	-	-
Convenios de Descentralización	-	-	-	-	-	-
Convenios de Reasignación	-	-	-	-	-	-
Otros Convenios y Subsidios	57,373,347	3,415,075	60,788,422	60,788,422	58,233,231	859,884
<i>Fondos Distintos de Aportaciones</i>	-	-	-	-	-	-
Fondo para Entidades Federativas y Municipios Productores de Hidrocarburos	-	-	-	-	-	-
Fondo Minero	-	-	-	-	-	-
<i>Transferencias, Asignaciones, Subsidios y Subvenciones, y Pensiones y Jubilaciones</i>	-	-	-	-	-	-
<i>Otras Transferencias Federales Etiquetadas</i>	-	-	-	-	-	-
Total de Transferencias Federales Etiquetadas	57,373,347	3,415,075	60,788,422	60,788,422	58,233,231	859,884
Ingresos Derivados de Financiamientos						
<i>Ingresos Derivados de Financiamientos</i>	-	-	-	-	-	-
Total de Ingresos	126,035,347	15,821,024	141,856,371	141,856,371	139,301,180	13,265,833
Datos Informativos						
1. Ingresos Derivados de Financiamientos con Fuente de Pago de Ingresos de Libre Disposición	-	-	-	-	-	-
2. Ingresos Derivados de Financiamientos con Fuente de Pago de Transferencias Federales Etiquetadas	-	-	-	-	-	-
3. Ingresos Derivados de Financiamientos	-	-	-	-	-	-

Concepto	Egresos					Subejercicio
	Aprobado	Ampliaciones/ (Reducciones)	Modificado	Devengado	Pagado	
	1	2	3 = (1 + 2)	4	5	
Servicios Personales	104,108,336	10,485,232	114,593,568	101,915,111	91,454,380	12,678,457
Remuneraciones al Personal de Carácter Permanente	55,054,233	(3,497,154)	51,557,079	49,932,111	48,975,182	1,624,968
Remuneraciones al Personal de Carácter Transitorio	445,091	(143,114)	301,977	195,764	194,665	106,213
Remuneraciones Adicionales y Especiales	16,661,721	14,954,673	31,616,394	29,832,527	21,773,689	1,783,867
Seguridad Social	18,032,569	(1,400,580)	16,631,989	10,465,678	9,344,329	6,166,311
Otras Prestaciones Sociales y Económicas	13,781,738	359,768	14,141,506	11,258,654	11,088,499	2,882,852
Previsiones	-	-	-	-	-	-
Pago de Estimulos a Servidores Públicos	132,984	211,639	344,623	230,377	78,016	114,246
Materiales y Suministros	1,675,421	2,239,308	3,914,729	3,824,729	3,783,671	90,000
Materiales de Admón, Emisión de Doctos. y Artículos Oficiales	594,943	583,746	1,178,689	1,178,689	1,151,060	-
Alimentos y Utensilios	343,358	281,821	625,179	625,179	626,152	-
Materias Primas y Materiales de Producción y Comercialización	-	-	-	-	-	-
Materiales y Artículos de Construcción y de Reparación	201,211	252,927	454,138	404,138	388,822	50,000
Productos Químicos, Farmacéuticos y de Laboratorio	20,057	15,972	36,029	16,029	16,073	20,000
Combustibles, Lubricantes y Aditivos	289,453	58,355	347,808	347,808	347,808	-
Vestuario, Blancos, Prendas de Protección y Artículos Deportivos	40,049	1,086,305	1,126,354	1,106,354	1,106,354	20,000
Materiales y Suministros Para Seguridad	-	-	-	-	-	-
Herramientas, Refacciones y Accesorios Menores	186,350	(39,818)	146,532	146,532	147,402	-
Servicios Generales	13,117,491	3,212,034	16,329,525	14,311,763	13,323,541	2,017,762
Servicios Básicos	1,221,594	214,884	1,436,478	1,414,253	1,385,201	22,225
Servicios de Arrendamiento	1,484,247	453,146	1,937,393	1,808,320	1,690,312	129,073
Servicios Profesionales, Científicos, Técnicos y Otros Servicios	2,745,184	775,284	3,520,468	3,105,765	2,926,039	414,703
Servicios Financieros, Bancarios y Comerciales	664,909	161	665,070	476,872	471,298	188,198
Servicios de Instalación, Reparación, Mantto. y Conservación	2,163,182	990,446	3,153,628	3,153,621	2,990,463	7
Servicios de Comunicación Social y Publicidad	-	71,201	71,201	71,201	71,201	-
Servicios de Traslado y Viáticos	1,468,048	507,526	1,975,574	1,897,104	1,890,268	78,470
Servicios Oficiales	-	303,502	303,502	303,502	303,502	-
Otros Servicios Generales	3,370,327	(104,116)	3,266,211	2,081,125	1,595,257	1,185,086
Transferencias, Asignaciones, Subsidios y Otras Ayudas	4,771,102	330,112	5,101,214	4,816,339	4,136,518	284,875
Transferencias Internas y Asignaciones al Sector Público	-	-	-	-	-	-
Transferencias al Resto del Sector Público	-	-	-	-	-	-
Subsidios y Subvenciones	-	-	-	-	-	-
Ayudas Sociales	-	-	-	-	-	-
Pensiones y Jubilaciones	4,771,102	330,112	5,101,214	4,816,339	4,136,518	284,875
Transferencias a Fideicomisos, Mandatos y Otros Análogos	-	-	-	-	-	-
Transferencias a la Seguridad Social	-	-	-	-	-	-
Donativos	-	-	-	-	-	-
Transferencias al Exterior	-	-	-	-	-	-
Bienes Muebles, Inmuebles e Intangibles	2,362,998	(445,663)	1,917,335	1,917,335	1,051,095	-
Mobiliario y Equipo de Administración	1,382,998	(403,105)	979,893	979,893	427,105	-
Mobiliario y Equipo Educacional y Recreativo	-	797,941	797,941	797,941	539,692	-
Equipo e Instrumental Médico y de Laboratorio	-	-	-	-	-	-
Vehículos y Equipo de Transporte	-	-	-	-	-	-
Equipo de Defensa y Seguridad	-	-	-	-	-	-
Maquinaria, Otros Equipos y Herramientas	980,000	(843,148)	136,852	136,852	81,649	-
Activos Biológicos	-	-	-	-	-	-
Bienes Inmuebles	-	-	-	-	-	-
Activos Intangibles	-	2,649	2,649	2,649	2,649	-
Inversión Pública	-	-	-	-	-	-
Obra Pública en Bienes de Dominio Público	-	-	-	-	-	-
Obra Pública en Bienes Propios	-	-	-	-	-	-
Proyectos Productivos y Acciones de Fomento	-	-	-	-	-	-
Inversiones Financieras y Otras Provisiones	-	-	-	-	-	-
Inversiones Para el Fomento de Actividades Productivas	-	-	-	-	-	-
Acciones y Participaciones de Capital	-	-	-	-	-	-
Compra de Títulos y Valores	-	-	-	-	-	-
Concesión de Préstamos	-	-	-	-	-	-
Inversiones en Fideicomisos, Mandatos y Otros Análogos	-	-	-	-	-	-
Otras Inversiones Financieras	-	-	-	-	-	-
Provisiones para Contingencias y Otras Erogaciones Especiales	-	-	-	-	-	-
Participaciones y Aportaciones	-	-	-	-	-	-
Participaciones	-	-	-	-	-	-
Aportaciones	-	-	-	-	-	-
Convenios	-	-	-	-	-	-
Deuda Pública	-	-	-	-	-	-
Amortización de la Deuda Pública	-	-	-	-	-	-
Intereses de la Deuda Pública	-	-	-	-	-	-
Comisiones de la Deuda Pública	-	-	-	-	-	-
Gastos de la Deuda Pública	-	-	-	-	-	-
Costo por Coberturas	-	-	-	-	-	-
Apoyos Financieros	-	-	-	-	-	-
Adeudos de Ejercicios Fiscales Anteriores (Adefas)	-	-	-	-	-	-
Total del Gasto	126,035,348	15,821,023	141,856,371	126,785,277	113,749,205	15,071,094

Concepto	Egresos					Subejercicio
	Aprobado	Ampliaciones / (Reducciones)	Modificado	Devengado	Pagado	
Gasto No Etiquetado	126,035,348	15,821,023	141,856,371	126,785,277	113,749,205	15,071,094
<i>Servicios Personales</i>	<i>104,108,336</i>	<i>10,485,232</i>	<i>114,593,568</i>	<i>101,915,111</i>	<i>91,454,380</i>	<i>12,678,457</i>
Remuneraciones al Personal de Carácter Permanente	55,054,233	(3,497,154)	51,557,079	49,932,111	48,975,182	1,624,968
Remuneraciones al Personal de Carácter Transitorio	445,091	(143,114)	301,977	195,764	194,665	106,213
Remuneraciones Adicionales y Especiales	16,661,721	14,954,673	31,616,394	29,832,527	21,773,689	1,783,867
Seguridad Social	18,032,569	(1,400,580)	16,631,989	10,465,678	9,344,329	6,166,311
Otras Prestaciones Sociales y Económicas	13,781,738	359,768	14,141,506	11,258,654	11,088,499	2,882,852
Previsiones	-	-	-	-	-	-
Pago de Estímulos a Servidores Públicos	132,984	211,639	344,623	230,377	78,016	114,246
<i>Materiales y Suministros</i>	<i>1,675,421</i>	<i>2,239,308</i>	<i>3,914,729</i>	<i>3,824,729</i>	<i>3,783,671</i>	<i>90,000</i>
Materiales de Admón., Emisión de Doctos. y Art. Oficiales	594,943	583,746	1,178,689	1,178,689	1,151,060	-
Alimentos y Utensilios	343,358	281,821	625,179	625,179	626,152	-
Materias Primas y Materiales de Prod. y Comercialización	-	-	-	-	-	-
Materiales y Artículos de Construcción y de Reparación	201,211	252,927	454,138	404,138	388,822	50,000
Productos Químicos, Farmacéuticos y de Laboratorio	20,057	15,972	36,029	16,029	16,073	20,000
Combustibles, Lubricantes y Aditivos	289,453	58,355	347,808	347,808	347,808	-
Vestuario, Blancos, Prendas de Protección y Art. Deportivos	40,049	1,086,305	1,126,354	1,106,354	1,106,354	20,000
Materiales y Suministros Para Seguridad	-	-	-	-	-	-
Herramientas, Refacciones y Accesorios Menores	186,350	(39,818)	146,532	146,532	147,402	-
<i>Servicios Generales</i>	<i>13,117,491</i>	<i>3,212,034</i>	<i>16,329,525</i>	<i>14,311,763</i>	<i>13,323,541</i>	<i>2,017,762</i>
Servicios Básicos	1,221,594	214,884	1,436,478	1,414,253	1,385,201	22,225
Servicios de Arrendamiento	1,484,247	453,146	1,937,393	1,808,320	1,690,312	129,073
Servicios Profesionales, Científicos, Técnicos y Otros Serv.	2,745,184	775,284	3,520,468	3,105,765	2,926,039	414,703
Servicios Financieros, Bancarios y Comerciales	664,909	161	665,070	476,872	471,298	188,198
Servicios de Instalación, Reparación, Mantto. y Conservación	2,163,182	990,446	3,153,628	3,153,621	2,990,463	7
Servicios de Comunicación Social y Publicidad	-	71,201	71,201	71,201	71,201	-
Servicios de Traslado y Viáticos	1,468,048	507,526	1,975,574	1,897,104	1,890,268	78,470
Servicios Oficiales	-	303,502	303,502	303,502	303,502	-
Otros Servicios Generales	3,370,327	(104,116)	3,266,211	2,081,125	1,595,257	1,185,086
<i>Transferencias, Asignaciones, Subsidios y Otras Ayudas</i>	<i>4,771,102</i>	<i>330,112</i>	<i>5,101,214</i>	<i>4,816,339</i>	<i>4,136,518</i>	<i>284,875</i>
Transferencias Internas y Asignaciones al Sector Público	-	-	-	-	-	-
Transferencias al Resto del Sector Público	-	-	-	-	-	-
Subsidios y Subvenciones	-	-	-	-	-	-
Ayudas Sociales	-	-	-	-	-	-
Pensiones y Jubilaciones	4,771,102	330,112	5,101,214	4,816,339	4,136,518	284,875
Transferencias a Fideicomisos, Mandatos y Otros Análogos	-	-	-	-	-	-
Transferencias a la Seguridad Social	-	-	-	-	-	-
Donativos	-	-	-	-	-	-
Transferencias al Exterior	-	-	-	-	-	-
<i>Bienes Muebles, Inmuebles e Intangibles</i>	<i>2,362,998</i>	<i>(445,663)</i>	<i>1,917,335</i>	<i>1,917,335</i>	<i>1,051,095</i>	<i>-</i>
Mobiliario y Equipo de Administración	1,382,998	(403,105)	979,893	979,893	427,105	-
Mobiliario y Equipo Educativo y Recreativo	-	797,941	797,941	797,941	539,692	-
Equipo e Instrumental Médico y de Laboratorio	-	-	-	-	-	-
Vehículos y Equipo de Transporte	-	-	-	-	-	-
Equipo de Defensa y Seguridad	-	-	-	-	-	-
Maquinaria, Otros Equipos y Herramientas	980,000	(843,148)	136,852	136,852	81,649	-
Activos Biológicos	-	-	-	-	-	-
Bienes Inmuebles	-	-	-	-	-	-
Activos Intangibles	-	2,649	2,649	2,649	2,649	-
<i>Inversión Pública</i>	<i>-</i>	<i>-</i>	<i>-</i>	<i>-</i>	<i>-</i>	<i>-</i>
Obra Pública en Bienes de Dominio Público	-	-	-	-	-	-
Obra Pública en Bienes Propios	-	-	-	-	-	-
Proyectos Productivos y Acciones de Fomento	-	-	-	-	-	-
<i>Inversiones Financieras y Otras Provisiones</i>	<i>-</i>	<i>-</i>	<i>-</i>	<i>-</i>	<i>-</i>	<i>-</i>
Inversiones Para el Fomento de Actividades Productivas	-	-	-	-	-	-
Acciones y Participaciones de Capital	-	-	-	-	-	-
Compra de Títulos y Valores	-	-	-	-	-	-
Concesión de Préstamos	-	-	-	-	-	-
Inversiones en Fideicomisos, Mandatos y Otros Análogos	-	-	-	-	-	-
Fideicomiso de Desastres Naturales (Informativo)	-	-	-	-	-	-
Otras Inversiones Financieras	-	-	-	-	-	-
Provisiones para Contingencias y Otras Erogaciones Especiales	-	-	-	-	-	-
<i>Participaciones y Aportaciones</i>	<i>-</i>	<i>-</i>	<i>-</i>	<i>-</i>	<i>-</i>	<i>-</i>
Participaciones	-	-	-	-	-	-
Aportaciones	-	-	-	-	-	-
Convenios	-	-	-	-	-	-
<i>Deuda Pública</i>	<i>-</i>	<i>-</i>	<i>-</i>	<i>-</i>	<i>-</i>	<i>-</i>
Amortización de la Deuda Pública	-	-	-	-	-	-
Intereses de la Deuda Pública	-	-	-	-	-	-
Comisiones de la Deuda Pública	-	-	-	-	-	-
Gastos de la Deuda Pública	-	-	-	-	-	-
Costo por Coberturas	-	-	-	-	-	-
Apoyos Financieros	-	-	-	-	-	-
Adeudos de Ejercicios Fiscales Anteriores (Adefas)	-	-	-	-	-	-

Concepto	Egresos					Subejercicio
	Aprobado	Ampliaciones / (Reducciones)	Modificado	Devengado	Pagado	
Gasto Etiquetado	-	-	-	-	-	-
<i>Servicios Personales</i>	-	-	-	-	-	-
Remuneraciones al Personal de Carácter Permanente	-	-	-	-	-	-
Remuneraciones al Personal de Carácter Transitorio	-	-	-	-	-	-
Remuneraciones Adicionales y Especiales	-	-	-	-	-	-
Seguridad Social	-	-	-	-	-	-
Otras Prestaciones Sociales y Económicas	-	-	-	-	-	-
Previsiones	-	-	-	-	-	-
Pago de Estímulos a Servidores Públicos	-	-	-	-	-	-
<i>Materiales y Suministros</i>	-	-	-	-	-	-
Materiales de Admón., Emisión de Doctos. y Art. Oficiales	-	-	-	-	-	-
Alimentos y Utensilios	-	-	-	-	-	-
Materias Primas y Materiales de Prod. y Comercialización	-	-	-	-	-	-
Materiales y Artículos de Construcción y de Reparación	-	-	-	-	-	-
Productos Químicos, Farmacéuticos y de Laboratorio	-	-	-	-	-	-
Combustibles, Lubricantes y Aditivos	-	-	-	-	-	-
Vestuario, Blancos, Prendas de Protección y Art. Deportivos	-	-	-	-	-	-
Materiales y Suministros Para Seguridad	-	-	-	-	-	-
Herramientas, Refacciones y Accesorios Menores	-	-	-	-	-	-
<i>Servicios Generales</i>	-	-	-	-	-	-
Servicios Básicos	-	-	-	-	-	-
Servicios de Arrendamiento	-	-	-	-	-	-
Servicios Profesionales, Científicos, Técnicos y Otros Serv.	-	-	-	-	-	-
Servicios Financieros, Bancarios y Comerciales	-	-	-	-	-	-
Servicios de Instalación, Reparación, Mantto. y Conservación	-	-	-	-	-	-
Servicios de Comunicación Social y Publicidad	-	-	-	-	-	-
Servicios de Traslado y Viáticos	-	-	-	-	-	-
Servicios Oficiales	-	-	-	-	-	-
Otros Servicios Generales	-	-	-	-	-	-
<i>Transferencias, Asignaciones, Subsidios y Otras Ayudas</i>	-	-	-	-	-	-
Transferencias Internas y Asignaciones al Sector Público	-	-	-	-	-	-
Transferencias al Resto del Sector Público	-	-	-	-	-	-
Subsidios y Subvenciones	-	-	-	-	-	-
Ayudas Sociales	-	-	-	-	-	-
Pensiones y Jubilaciones	-	-	-	-	-	-
Transferencias a Fideicomisos, Mandatos y Otros Análogos	-	-	-	-	-	-
Transferencias a la Seguridad Social	-	-	-	-	-	-
Donativos	-	-	-	-	-	-
Transferencias al Exterior	-	-	-	-	-	-
<i>Bienes Muebles, Inmuebles e Intangibles</i>	-	-	-	-	-	-
Mobiliario y Equipo de Administración	-	-	-	-	-	-
Mobiliario y Equipo Educativo y Recreativo	-	-	-	-	-	-
Equipo e Instrumental Médico y de Laboratorio	-	-	-	-	-	-
Vehículos y Equipo de Transporte	-	-	-	-	-	-
Equipo de Defensa y Seguridad	-	-	-	-	-	-
Maquinaria, Otros Equipos y Herramientas	-	-	-	-	-	-
Activos Biológicos	-	-	-	-	-	-
Bienes Inmuebles	-	-	-	-	-	-
Activos Intangibles	-	-	-	-	-	-
<i>Inversión Pública</i>	-	-	-	-	-	-
Obra Pública en Bienes de Dominio Público	-	-	-	-	-	-
Obra Pública en Bienes Propios	-	-	-	-	-	-
Proyectos Productivos y Acciones de Fomento	-	-	-	-	-	-
<i>Inversiones Financieras y Otras Provisiones</i>	-	-	-	-	-	-
Inversiones Para el Fomento de Actividades Productivas	-	-	-	-	-	-
Acciones y Participaciones de Capital	-	-	-	-	-	-
Compra de Títulos y Valores	-	-	-	-	-	-
Concesión de Préstamos	-	-	-	-	-	-
Inversiones en Fideicomisos, Mandatos y Otros Análogos	-	-	-	-	-	-
Fideicomiso de Desastres Naturales (Informativo)	-	-	-	-	-	-
Otras Inversiones Financieras	-	-	-	-	-	-
Provisiones para Contingencias y Otras Erogaciones Especiales	-	-	-	-	-	-
<i>Participaciones y Aportaciones</i>	-	-	-	-	-	-
Participaciones	-	-	-	-	-	-
Aportaciones	-	-	-	-	-	-
Convenios	-	-	-	-	-	-
<i>Deuda Pública</i>	-	-	-	-	-	-
Amortización de la Deuda Pública	-	-	-	-	-	-
Intereses de la Deuda Pública	-	-	-	-	-	-
Comisiones de la Deuda Pública	-	-	-	-	-	-
Gastos de la Deuda Pública	-	-	-	-	-	-
Costo por Coberturas	-	-	-	-	-	-
Apoyos Financieros	-	-	-	-	-	-
Adeudos de Ejercicios Fiscales Anteriores (Adefas)	-	-	-	-	-	-
Total de Egresos	126,035,348	15,821,023	141,856,371	126,785,277	113,749,205	15,071,094

Concepto	Egresos					Subejercicio
	Aprobado	Ampliaciones/ (Reducciones)	Modificado	Devengado	Pagado	
	1	2	3 = (1 + 2)	4	5	
Jefatura de la Oficina de la Gobernatura del Estado	-	-	-	-	-	-
Secretaría de Gobierno	-	-	-	-	-	-
Secretaría de Hacienda	-	-	-	-	-	-
Secretaría de Desarrollo Económico y del Trabajo	-	-	-	-	-	-
Secretaría de Desarrollo Agropecuario	-	-	-	-	-	-
Secretaría de Obras Públicas	-	-	-	-	-	-
Secretaría de Educación	-	-	-	-	-	-
Secretaría de Salud	-	-	-	-	-	-
Secretaría de Administración	-	-	-	-	-	-
Secretaría de la Contraloría	-	-	-	-	-	-
Secretaría de Turismo y Cultura	-	-	-	-	-	-
Secretaría de Desarrollo Social	-	-	-	-	-	-
Secretaría de Desarrollo Sustentable	-	-	-	-	-	-
Secretaría de Movilidad y Transporte	-	-	-	-	-	-
Comisión Estatal de Seguridad Pública	-	-	-	-	-	-
Consejería Jurídica	-	-	-	-	-	-
Gastos Institucionales	-	-	-	-	-	-
Total del Gasto	-	-	-	-	-	-

Colegio de Estudios Científicos y Tecnológicos del Estado de Morelos
Estado Analítico del Ejercicio del Presupuesto de Egresos
Clasificación Administrativa
Del 1 de enero al 31 de diciembre de 2019

Concepto	Egresos					Subejercicio
	Aprobado	Ampliaciones/ (Reducciones)	Modificado	Devengado	Pagado	
	1	2	3 = (1 + 2)	4	5	
Poder Ejecutivo	-	-	-	-	-	-
Poder Legislativo	-	-	-	-	-	-
Poder Judicial	-	-	-	-	-	-
Organismos Autónomos	-	-	-	-	-	-
Poder Ejecutivo de los Municipios	-	-	-	-	-	-
Total del Gasto	-	-	-	-	-	-

Sector Paraestatal del Gobierno del Estado de Morelos
Estado Analítico del Ejercicio del Presupuesto de Egresos
Clasificación Administrativa
Del 1 de enero al 31 de diciembre de 2019

Concepto	Egresos					Subejercicio
	Aprobado	Ampliaciones/ (Reducciones)	Modificado	Devengado	Pagado	
	1	2	3 = (1 + 2)	4	5	
Entidades Paraestatales y Fideicomisos No Empresariales y No Financieros	126,035,348	15,821,023	141,856,371	126,785,277	113,749,205	15,071,094
Instituciones Públicas de la Seguridad Social	-	-	-	-	-	-
Entidades Paraestatales Empresariales No Financieras con Participación Estatal Mayoritaria	-	-	-	-	-	-
Fideicomisos Empresariales No Financieros con Participación Estatal Mayoritaria	-	-	-	-	-	-
Entidades Paraestatales Empresariales Financieras Monetarias con Participación Estatal Mayoritaria	-	-	-	-	-	-
Entidades Paraestatales Empresariales Financieras No Monetarias con Participación Estatal Mayoritaria	-	-	-	-	-	-
Fideicomisos Financieros Públicos con Participación Estatal Mayoritaria	-	-	-	-	-	-
Total del Gasto	126,035,348	15,821,023	141,856,371	126,785,277	113,749,205	15,071,094

Concepto	Egresos					Subejercicio
	Aprobado	Ampliaciones/ (Reducciones)	Modificado	Devengado	Pagado	
Gasto No Etiquetado	126,035,348	15,821,023	141,856,371	126,785,277	113,749,205	15,071,094
Jefatura de la Oficina de la Gobernatura del Estado	-	-	-	-	-	-
Secretaría de Gobierno	-	-	-	-	-	-
Secretaría de Hacienda	-	-	-	-	-	-
Secretaría de Desarrollo Económico y del Trabajo	-	-	-	-	-	-
Secretaría de Desarrollo Agropecuario	-	-	-	-	-	-
Secretaría de Obras Públicas	-	-	-	-	-	-
Secretaría de Educación	-	-	-	-	-	-
Secretaría de Salud	-	-	-	-	-	-
Secretaría de Administración	-	-	-	-	-	-
Secretaría de la Contraloría	-	-	-	-	-	-
Secretaría de Turismo y Cultura	-	-	-	-	-	-
Secretaría de Desarrollo Social	-	-	-	-	-	-
Secretaría de Desarrollo Sustentable	-	-	-	-	-	-
Secretaría de Movilidad y Transporte	-	-	-	-	-	-
Comisión Estatal de Seguridad Pública	-	-	-	-	-	-
Consejería Jurídica	-	-	-	-	-	-
Gastos Institucionales	-	-	-	-	-	-
Poder Legislativo	-	-	-	-	-	-
Poder Judicial	-	-	-	-	-	-
Organismos Autónomos	-	-	-	-	-	-
Entidades Paraestatales y Fideicomisos No Empresariales y No Financieros	126,035,348	15,821,023	141,856,371	126,785,277	113,749,205	15,071,094
Fideicomisos Empresariales No Financieros con Participación Estatal Mayoritaria	-	-	-	-	-	-
Poder Ejecutivo de los Municipios	-	-	-	-	-	-
Gasto Etiquetado	-	-	-	-	-	-
Jefatura de la Oficina de la Gobernatura del Estado	-	-	-	-	-	-
Secretaría de Gobierno	-	-	-	-	-	-
Secretaría de Hacienda	-	-	-	-	-	-
Secretaría de Desarrollo Económico y del Trabajo	-	-	-	-	-	-
Secretaría de Desarrollo Agropecuario	-	-	-	-	-	-
Secretaría de Obras Públicas	-	-	-	-	-	-
Secretaría de Educación	-	-	-	-	-	-
Secretaría de Salud	-	-	-	-	-	-
Secretaría de Administración	-	-	-	-	-	-
Secretaría de la Contraloría	-	-	-	-	-	-
Secretaría de Turismo y Cultura	-	-	-	-	-	-
Secretaría de Desarrollo Social	-	-	-	-	-	-
Secretaría de Desarrollo Sustentable	-	-	-	-	-	-
Secretaría de Movilidad y Transporte	-	-	-	-	-	-
Comisión Estatal de Seguridad Pública	-	-	-	-	-	-
Consejería Jurídica	-	-	-	-	-	-
Gastos Institucionales	-	-	-	-	-	-
Poder Legislativo	-	-	-	-	-	-
Poder Judicial	-	-	-	-	-	-
Organismos Autónomos	-	-	-	-	-	-
Entidades Paraestatales y Fideicomisos No Empresariales y No Financieros	-	-	-	-	-	-
Fideicomisos Empresariales No Financieros con Participación Estatal Mayoritaria	-	-	-	-	-	-
Poder Ejecutivo de los Municipios	-	-	-	-	-	-
Total de Egresos	126,035,348	15,821,023	141,856,371	126,785,277	113,749,205	15,071,094

Concepto	Egresos					Subejercicio 6 = (3 - 4)
	Aprobado	Ampliaciones/ (Reducciones)	Modificado	Devengado	Pagado	
	1	2	3 = (1 + 2)	4	5	
Gobierno	-	-	-	-	-	-
Legislación	-	-	-	-	-	-
Justicia	-	-	-	-	-	-
Coordinación de la Política de Gobierno	-	-	-	-	-	-
Relaciones Exteriores	-	-	-	-	-	-
Asuntos Financieros y Hacendarios	-	-	-	-	-	-
Seguridad Nacional	-	-	-	-	-	-
Asuntos de Orden Público y de Seguridad Interior	-	-	-	-	-	-
Otros Servicios Generales	-	-	-	-	-	-
Desarrollo Social	126,035,348	15,821,023	141,856,371	126,785,277	113,749,205	15,071,094
Protección Ambiental	-	-	-	-	-	-
Vivienda y Servicios a la Comunidad	-	-	-	-	-	-
Salud	-	-	-	-	-	-
Recreación, Cultura y Otras Manifestaciones Sociales	-	-	-	-	-	-
Educación	126,035,348	15,821,023	141,856,371	126,785,277	113,749,205	15,071,094
Protección Social	-	-	-	-	-	-
Otros Asuntos Sociales	-	-	-	-	-	-
Desarrollo Económico	-	-	-	-	-	-
Asuntos Económicos, Comerciales y Laborales en General	-	-	-	-	-	-
Agropecuaria, Silvicultura, Pesca y Caza	-	-	-	-	-	-
Combustibles y Energía	-	-	-	-	-	-
Minería, Manufacturas y Construcción	-	-	-	-	-	-
Transporte	-	-	-	-	-	-
Comunicaciones	-	-	-	-	-	-
Turismo	-	-	-	-	-	-
Ciencia, Tecnología e Innovación	-	-	-	-	-	-
Otras Industrias y Otros Asuntos Económicos	-	-	-	-	-	-
Otras no Clasificadas en Funciones Anteriores	-	-	-	-	-	-
Transacciones de la Deuda Pública / Costo Financiero de la Deuda	-	-	-	-	-	-
Transferencias, Participaciones y Aportaciones entre Diferentes Niveles y Ordenes de Gobierno	-	-	-	-	-	-
Saneamiento del Sistema Financiero	-	-	-	-	-	-
Adeudos de Ejercicios Fiscales Anteriores	-	-	-	-	-	-
Total del Gasto	126,035,348	15,821,023	141,856,371	126,785,277	113,749,205	15,071,094

Concepto	Egresos					Subejercicio
	Aprobado	Ampliaciones/ (Reducciones)	Modificado	Devengado	Pagado	
Gasto No Etiquetado	126,035,348	15,821,023	141,856,371	126,785,277	113,749,205	15,071,094
<i>Gobierno</i>	-	-	-	-	-	-
Legislación	-	-	-	-	-	-
Justicia	-	-	-	-	-	-
Coordinación de la Política de Gobierno	-	-	-	-	-	-
Relaciones Exteriores	-	-	-	-	-	-
Asuntos Financieros y Hacendarios	-	-	-	-	-	-
Seguridad Nacional	-	-	-	-	-	-
Asuntos de Orden Público y de Seguridad Interior	-	-	-	-	-	-
Otros Servicios Generales	-	-	-	-	-	-
<i>Desarrollo Social</i>	126,035,348	15,821,023	141,856,371	126,785,277	113,749,205	15,071,094
Protección Ambiental	-	-	-	-	-	-
Vivienda y Servicios a la Comunidad	-	-	-	-	-	-
Salud	-	-	-	-	-	-
Recreación, Cultura y Otras Manifestaciones Sociales	-	-	-	-	-	-
Educación	126,035,348	15,821,023	141,856,371	126,785,277	113,749,205	15,071,094
Protección Social	-	-	-	-	-	-
Otros Asuntos Sociales	-	-	-	-	-	-
<i>Desarrollo Económico</i>	-	-	-	-	-	-
Asuntos Económicos, Comerciales y Laborales en Gral.	-	-	-	-	-	-
Agropecuaria, Silvicultura, Pesca y Caza	-	-	-	-	-	-
Combustibles y Energía	-	-	-	-	-	-
Minería, Manufacturas y Construcción	-	-	-	-	-	-
Transporte	-	-	-	-	-	-
Comunicaciones	-	-	-	-	-	-
Turismo	-	-	-	-	-	-
Ciencia, Tecnología e Innovación	-	-	-	-	-	-
Otras Industrias y Otros Asuntos Económicos	-	-	-	-	-	-
<i>Otras no Clasificadas en Funciones Anteriores</i>	-	-	-	-	-	-
Transacciones de la Deuda Pública / Costo Financiero de la Deuda	-	-	-	-	-	-
Transferencias, Participaciones y Aportaciones entre Diferentes Niveles y Ordenes de Gobierno	-	-	-	-	-	-
Saneamiento del Sistema Financiero	-	-	-	-	-	-
Adeudos de Ejercicios Fiscales Anteriores	-	-	-	-	-	-
Gasto Etiquetado	-	-	-	-	-	-
<i>Gobierno</i>	-	-	-	-	-	-
Legislación	-	-	-	-	-	-
Justicia	-	-	-	-	-	-
Coordinación de la Política de Gobierno	-	-	-	-	-	-
Relaciones Exteriores	-	-	-	-	-	-
Asuntos Financieros y Hacendarios	-	-	-	-	-	-
Seguridad Nacional	-	-	-	-	-	-
Asuntos de Orden Público y de Seguridad Interior	-	-	-	-	-	-
Otros Servicios Generales	-	-	-	-	-	-
<i>Desarrollo Social</i>	-	-	-	-	-	-
Protección Ambiental	-	-	-	-	-	-
Vivienda y Servicios a la Comunidad	-	-	-	-	-	-
Salud	-	-	-	-	-	-
Recreación, Cultura y Otras Manifestaciones Sociales	-	-	-	-	-	-
Educación	-	-	-	-	-	-
Protección Social	-	-	-	-	-	-
Otros Asuntos Sociales	-	-	-	-	-	-
<i>Desarrollo Económico</i>	-	-	-	-	-	-
Asuntos Económicos, Comerciales y Laborales en Gral.	-	-	-	-	-	-
Agropecuaria, Silvicultura, Pesca y Caza	-	-	-	-	-	-
Combustibles y Energía	-	-	-	-	-	-
Minería, Manufacturas y Construcción	-	-	-	-	-	-
Transporte	-	-	-	-	-	-
Comunicaciones	-	-	-	-	-	-
Turismo	-	-	-	-	-	-
Ciencia, Tecnología e Innovación	-	-	-	-	-	-
Otras Industrias y Otros Asuntos Económicos	-	-	-	-	-	-
<i>Otras no Clasificadas en Funciones Anteriores</i>	-	-	-	-	-	-
Transacciones de la Deuda Pública / Costo Financiero de la Deuda	-	-	-	-	-	-
Transferencias, Participaciones y Aportaciones entre Diferentes Niveles y Ordenes de Gobierno	-	-	-	-	-	-
Saneamiento del Sistema Financiero	-	-	-	-	-	-
Adeudos de Ejercicios Fiscales Anteriores	-	-	-	-	-	-
Total del Egresos	126,035,348	15,821,023	141,856,371	126,785,277	113,749,205	15,071,094

Concepto	Egresos						Subejercicio
	Aprobado	Ampliaciones/ (Reducciones)	Modificado	Devengado	Pagado		
Gasto No Etiquetado	104,108,335	10,485,233	114,593,568	101,915,112	91,454,379		12,678,456
Personal Administrativo y de Servicio Público	-	-	-	-	-		-
Magisterio	104,108,335	10,485,233	114,593,568	101,915,112	91,454,379		12,678,456
Servicios de Salud	-	-	-	-	-		-
Personal Administrativo	-	-	-	-	-		-
Personal Médico, Paramédico y afín	-	-	-	-	-		-
Seguridad Pública	-	-	-	-	-		-
Gastos Asociados a la Implementación de Nuevas Leyes Fed. o Reformas a las Mismas	-	-	-	-	-		-
Nombre del Programa o Ley 1	-	-	-	-	-		-
Nombre del Programa o Ley 2	-	-	-	-	-		-
Sentencias Laborales Definitivas	-	-	-	-	-		-
Gasto Etiquetado	-	-	-	-	-		-
Personal Administrativo y de Servicio Público	-	-	-	-	-		-
Magisterio	-	-	-	-	-		-
Servicios de Salud	-	-	-	-	-		-
Personal Administrativo	-	-	-	-	-		-
Personal Médico, Paramédico y afín	-	-	-	-	-		-
Seguridad Pública	-	-	-	-	-		-
Gastos Asociados a la Implementación de Nuevas Leyes Fed. o Reformas a las Mismas	-	-	-	-	-		-
Nombre del Programa o Ley 1	-	-	-	-	-		-
Nombre del Programa o Ley 2	-	-	-	-	-		-
Sentencias Laborales Definitivas	-	-	-	-	-		-
Total del Gasto en Servicios Personales	104,108,335	10,485,233	114,593,568	101,915,112	91,454,379		12,678,456

Concepto	Egresos					
	Aprobado	Ampliaciones/ (Reducciones)	Modificado	Devengado	Pagado	Subejercicio
	1	2	3 = (1 + 2)	4	5	6 = (3 - 4)
Gasto Corriente	118,901,248	15,936,575	134,837,823	120,051,604	108,561,593	14,786,219
Gasto de Capital	2,362,998	(445,664)	1,917,334	1,917,334	1,051,095	-
Amortización de la Deuda y Disminución de Pasivos	-	-	-	-	-	-
Pensiones y Jubilaciones	4,771,102	330,112	5,101,214	4,816,339	4,136,517	284,875
Participaciones	-	-	-	-	-	-
Total del Gasto	126,035,348	15,821,023	141,856,371	126,785,277	113,749,205	15,071,094

Identificación de Crédito o Instrumento	Contratación / Colocación A	Amortización B	Endeudamiento Neto C = A - B
Créditos Bancarios			
			-
			-
			-
			-
			-
			-
			-
			-
			-
			-
			-
			-
			-
Total Créditos Bancarios	-	-	-
Otros Instrumentos de Deuda			
			-
			-
			-
			-
			-
			-
			-
			-
			-
Total Otros Instrumentos de Deuda	-	-	-
TOTAL	-	-	-



Información Programática

CUENTA PÚBLICA
COLEGIO DE ESTUDIOS CIENTÍFICOS y TECNOLÓGICOS
DEL ESTADO DE MORELOS
ENERO - DICIEMBRE

2019

Concepto	Egresos					Subejercicio
	Aprobado	Ampliaciones/ (Reducciones)	Modificado	Devengado	Pagado	
	1	2	3 = (1 + 2)	4	5	
Programas						
Subsidios: Sector Social y Privado o Ent. Federativas y Municipios	126,035,348	15,821,023	141,856,371	126,785,277	113,749,205	15,071,094
Sujetos a Reglas de Operación	-	-	-	-	-	-
Otros Subsidios	126,035,348	15,821,023	141,856,371	126,785,277	113,749,205	15,071,094
Desempeño de las Funciones	-	-	-	-	-	-
Prestación de Servicios Públicos	-	-	-	-	-	-
Provisión de Bienes Públicos	-	-	-	-	-	-
Planeación, Seguimiento y Evaluación de Políticas Públicas	-	-	-	-	-	-
Promoción y Fomento	-	-	-	-	-	-
Regulación y Supervisión	-	-	-	-	-	-
Funciones de las Fuerzas Armadas (Únicamente Gobierno Federal)	-	-	-	-	-	-
Específicos	-	-	-	-	-	-
Proyectos de Inversión	-	-	-	-	-	-
Administrativos y de Apoyo	-	-	-	-	-	-
Apoyo al Proceso Presupuestario y para Mejorar la Eficiencia Institucional	-	-	-	-	-	-
Apoyo a la Función Pública y al Mejoramiento de la Gestión	-	-	-	-	-	-
Operaciones Ajenas	-	-	-	-	-	-
Compromisos	-	-	-	-	-	-
Obligaciones de Cumplimiento de Resolución Jurisdiccional	-	-	-	-	-	-
Desastres Naturales	-	-	-	-	-	-
Obligaciones	-	-	-	-	-	-
Pensiones y Jubilaciones	-	-	-	-	-	-
Aportaciones a la Seguridad Social	-	-	-	-	-	-
Aportaciones a Fondos de Estabilización	-	-	-	-	-	-
Aportaciones a Fondos de Inversión y Reestructura de Pensiones	-	-	-	-	-	-
Programas de Gasto Federalizado (Gobierno Federal)	-	-	-	-	-	-
Gasto Federalizado	-	-	-	-	-	-
Participaciones a Entidades Federativas y Municipios	-	-	-	-	-	-
Costo financiero, deuda o apoyos a deudores y ahorradores de la banca	-	-	-	-	-	-
Adeudos de ejercicios fiscales anteriores	-	-	-	-	-	-
Total del Gasto	126,035,348	15,821,023	141,856,371	126,785,277	113,749,205	15,071,094

Concepto	Estimado	Devengado	Pagado ³
I. Ingresos Presupuestarios (I= 1+2)	126,035,347	141,856,371	139,301,180
1. Ingresos del Gobierno de la Entidad Federativa 1	68,662,000	81,067,949	81,067,949
2. Ingresos del Sector Paraestatal 1	57,373,347	60,788,422	58,233,231
II. Egresos Presupuestarios (II= 3+4)	126,035,348	126,785,277	113,749,205
3. Egresos del Gobierno de la Entidad Federativa 2	-	-	-
4. Egresos del Sector Paraestatal 2	126,035,348	126,785,277	113,749,205
III. Balance Presupuestario (Superávit o Déficit) (III = I - II)	(1)	15,071,094	25,551,975

Concepto	Estimado	Devengado	Pagado ³
III. Balance presupuestario (Superávit o Déficit)	(1)	15,071,094	25,551,975
IV. Intereses, Comisiones y Gastos de la Deuda	-	-	-
V. Balance Primario (Superávit o Déficit) (V= III - IV)	(1)	15,071,094	25,551,975

Concepto	Estimado	Devengado	Pagado ³
A. Financiamiento	-	-	-
B. Amortización de la deuda	-	-	-
C. Endeudamiento ó desendeudamiento (C = A - B)	-	-	-

1 Los Ingresos que se presentan son los ingresos presupuestarios totales sin incluir los ingresos por financiamientos. Los Ingresos del Gobierno de la Entidad Federativa corresponden a los del Poder Ejecutivo, Legislativo Judicial y Autónomos.

2 Los egresos que se presentan son los egresos presupuestarios totales sin incluir los egresos por amortización. Los egresos del Gobierno de la Entidad Federativa corresponden a los del Poder Ejecutivo, Legislativo, Judicial y Órganos Autónomos.

3 Para Ingresos se reportan los ingresos recaudados; para egresos se reportan los egresos pagados.



Anexos

Código	Descripción del Bien Inmueble	Valor en libros
P-001	TENEXTEPANGO	15,566,519
P-002	YECAPITLA	13,350,769
P-003	EMILIANO ZAPATA	21,506,852
P-004	AYALA	8,942,796
P-005	MARCELINO RODRIGUEZ	10,855,502
	TOTAL INMUEBLES	70,222,438



MORELOS
2018 - 2024



Comisión Ejecutiva de Atención y Reparación a Víctimas del Estado de Morelos

CUENTA PÚBLICA CONSOLIDADA
ENTIDADES PARAESTATALES
ENERO - DICIEMBRE

2019



COMISIÓN EJECUTIVA DE
**ATENCIÓN Y REPARACIÓN
A VÍCTIMAS DEL ESTADO
DE MORELOS**

Introducción

CUENTA PÚBLICA
COMISIÓN EJECUTIVA DE ATENCIÓN Y REPARACIÓN A
VÍCTIMAS DEL ESTADO DE MORELOS
ENERO - DICIEMBRE

2019

La Comisión Ejecutiva de Atención y Reparación a Víctimas del Estado de Morelos es un Organismo Público Descentralizado, sectorizado a la Secretaría de Gobierno del Poder Ejecutivo Estatal, la cual tiene por objeto garantizar, promover y proteger los derechos de las víctimas del delito y de violaciones a derechos humanos en especial a los derechos a la asistencia, a la protección, a la atención, a la verdad, a la justicia, a la reparación integral y a la debida diligencia, conforme el ámbito de su competencia. Así mismo fungirá como órgano operativo del sistema estatal.



COMISIÓN EJECUTIVA DE
ATENCIÓN Y REPARACIÓN
A VÍCTIMAS DEL ESTADO
DE MORELOS

Información Contable

CUENTA PÚBLICA
COMISIÓN EJECUTIVA DE ATENCIÓN Y REPARACIÓN A
VÍCTIMAS DEL ESTADO DE MORELOS
ENERO - DICIEMBRE

2019



Concepto	2019	2018	Concepto	2019	2018
INGRESOS Y OTROS BENEFICIOS			GASTOS Y OTRAS PÉRDIDAS		
<i>Ingresos de la Gestión</i>			<i>Gastos de Funcionamiento</i>		
Impuestos	6,773	-	Servicios Personales	6,477,981	6,137,456
Cuotas y Aportaciones de Seguridad Social	-	-	Materiales y Suministros	4,026,100	4,139,262
Contribuciones de Mejoras	-	-	Servicios Generales	451,723	308,805
Derechos	-	-		2,000,158	1,689,389
Productos	6,773	-	<i>Transferencias, Asignaciones, Subsidios y Otras Ayudas</i>	-	-
Aprovechamientos	-	-	Transferencias Internas y Asignaciones al Sector Público	-	-
Ingresos por Venta de Bienes y Prestación de Servicios	-	-	Transferencias al Resto del Sector Público	-	-
			Subsidios y Subvenciones	-	-
<i>Participaciones, Aportaciones, Convenios, Incentivos Derivados de la Colaboración Fiscal, Fondos Distintos de Aportaciones, Transferencias, Asignaciones, Subsidios y Subvenciones, y Pensiones y Jubilaciones</i>	8,087,539	5,604,301	Ayudas Sociales	-	-
Participaciones, Aportaciones, Convenios, Incentivos Derivados de la Colaboración Fiscal y Fondos Distintos de Aportaciones	-	-	Pensiones y Jubilaciones	-	-
Transferencias, Asignaciones, Subsidios y Subvenciones, y Pensiones y Jubilaciones	8,087,539	5,604,301	Transferencias a Fideicomisos, Mandatos y Contratos Análogos	-	-
			Transferencias a la Seguridad Social	-	-
			Donativos	-	-
			Transferencias al Exterior	-	-
Otros Ingresos y Beneficios			Participaciones y Aportaciones		
Ingresos Financieros	182	3,564	Participaciones	-	-
Incremento por Variación de Inventarios	182	3,564	Aportaciones	-	-
Disminución del Exceso de Estimaciones por Pérdida o Deterioro u Obsolescencia	-	-	Convenios	-	-
Disminución del Exceso de Provisiones	-	-	Intereses, Comisiones y Otros Gastos de la Deuda Pública		
Otros Ingresos y Beneficios Varios	-	-	Intereses de la Deuda Pública	-	-
			Comisiones de la Deuda Pública	-	-
			Gastos de la Deuda Pública	-	-
			Costo por Coberturas	-	-
			Apoyos Financieros	-	-
Total de Ingresos y Otros Beneficios	8,094,494	5,607,865	Otros Gastos y Pérdidas Extraordinarias		
			Estimaciones, Depreciaciones, Deterioros, Obsolescencia y Amortizaciones	-	-
			Provisiones	-	-
			Disminución de Inventarios	-	-
			Aumento por Insuficiencia de Estimaciones por Pérdida o Deterioro u Obsolescencia	-	-
			Aumento por Insuficiencia de Provisiones	-	-
			Otros Gastos	-	-
			Inversión Pública		
			Inversión Pública no Capitalizable	-	-
			Total de Gastos y Otras Pérdidas	6,477,981	6,137,456
			Resultados del Ejercicio (Ahorro/Desahorro)	1,616,513	(529,591)

Bajo protesta de decir verdad declaramos que los Estados Financieros y sus Notas son razonablemente correctos y responsabilidad del emisor.

COMISIÓN EJECUTIVA DE ATENCIÓN Y REPARACIÓN A VÍCTIMAS DEL ESTADO DE MORELOS
 Estado de Situación Financiera
 Al 31 de diciembre de 2018 y al 31 de diciembre de 2019
 (Pesos)



CONCEPTO	2019	Año 2018	CONCEPTO	2019	Año 2018
ACTIVO			PASIVO		
Activo Circulante			Pasivo Circulante		
Efectivo y Equivalentes	3,388,893	649,795	Cuentas por Pagar a Corto Plazo	158,240	24,037
Derechos a Recibir Efectivo o Equivalentes	(1,021)	-	Documentos por Pagar a Corto Plazo	-	-
Derechos a Recibir Bienes o Servicios	-	-	Porción a Corto Plazo de la Deuda Pública a Largo Plazo	-	-
Inventarios	-	-	Títulos y Valores a Corto Plazo	-	-
Almacenes	-	-	Pasivos Diferidos a Corto Plazo	-	-
Estimación por Pérdida o Deterioro de Activos Circulantes	-	-	Fondos y Bienes de Terceros en Garantía y/o Administración a Corto Plazo	-	-
Otros Activos Circulantes	-	-	Provisiones a Corto Plazo	-	-
Total de Activos Circulantes	3,387,872	649,795	Total de Pasivos Circulantes	158,240	24,037
Activo No Circulante			Pasivo No Circulante		
Inversiones Financieras a Largo Plazo	-	-	Cuentas por Pagar a Largo Plazo	-	-
Derechos a Recibir Efectivo o Equivalentes a Largo Plazo	-	-	Documentos por Pagar a Largo Plazo	-	-
Bienes Inmuebles, Infraestructura y Construcciones en Proceso	-	-	Deuda Pública a Largo Plazo	-	-
Bienes Muebles	385,404	385,404	Pasivos Diferidos a Largo Plazo	-	-
Activos Intangibles	-	-	Fondos y Bienes de Terceros en Garantía y/o en Administración a Largo Plazo	-	-
Depreciación, Deterioro y Amortización Acumulada de Bienes	(99,828)	(99,828)	Provisiones a Largo Plazo	-	-
Activos Diferidos	-	-	Total de Pasivos No Circulantes	-	-
Estimación por Pérdida o Deterioro de Activos no Circulantes	-	-	Total del Pasivo	158,240	24,037
Otros Activos no Circulantes	-	-	HACIENDA PÚBLICA / PATRIMONIO		
Total de Activos No Circulantes	285,576	285,576	Hacienda Pública / Patrimonio Contribuido		
Total del Activo	3,673,448	935,371	Aportaciones	-	-
			Donaciones de Capital	-	-
			Actualización de la Hacienda Pública / Patrimonio	-	-
			Hacienda Pública / Patrimonio Generado	3,515,208	911,334
			Resultados del Ejercicio (Ahorro / Desahorro)	1,616,513	(529,591)
			Resultados de Ejercicios Anteriores	1,898,695	1,440,925
			Revalúos	-	-
			Reservas	-	-
			Rectificaciones de Resultados de Ejercicios Anteriores	-	-
			Exceso o Insuficiencia en la Actualización de la Hacienda Pública / Patrimonio	-	-
			Resultado por Posición Monetaria	-	-
			Resultado por Tenencia de Activos no Monetarios	-	-
			Total Hacienda Pública / Patrimonio	3,515,208	911,334
			Total del Pasivo y Hacienda Pública / Patrimonio	3,673,448	935,371

Bajo protesta de decir verdad declaramos que los Estados Financieros y sus Notas son razonablemente correctos y responsabilidad del emisor.

COMISIÓN EJECUTIVA DE ATENCIÓN Y REPARACIÓN A VÍCTIMAS DEL ESTADO DE MORELOS
Estado de Situación Financiera Detallado - LDF
Al 31 de diciembre de 2018 y al 31 de diciembre de 2019
(Pesos)



CONCEPTO	31 de diciembre 2019	31 de diciembre 2018	CONCEPTO	31 de diciembre 2019	31 de diciembre 2018
ACTIVO			PASIVO		
Activo Circulante			Pasivo Circulante		
Efectivo y Equivalentes	3,388,893	649,795	Cuentas por Pagar a Corto Plazo	158,240	24,037
Efectivo	3,388,893	649,795	Servicios Personales por Pagar a Corto Plazo	-	-
Bancos/Tesorería	-	-	Proveedores por Pagar a Corto Plazo	-	-
Bancos/Dependencias y Otros	-	-	Contratistas por Obras Públicas por Pagar a Corto Plazo	-	-
Inversiones Temporales (Hasta 3 meses)	-	-	Participaciones y Aportaciones por Pagar a Corto Plazo	-	-
Fondos con Afectación Específica	-	-	Transferencias Otorgadas por Pagar a Corto Plazo	-	-
Depósitos de Fondos de Terceros en Garantía y/o Admón.	-	-	Int., Comisiones y Otros Gastos de la Deuda Púb. por Pagar a Corto Plazo	158,240	24,037
Otros Efectivos y Equivalentes	-	-	Retenciones y Contribuciones por Pagar a Corto Plazo	-	-
Derechos a Recibir Efectivo o Equivalentes	(1,021)	-	Devoluciones de la Ley de Ingresos por Pagar a Corto Plazo	-	-
Inversiones Financieras de Corto Plazo	-	-	Otras Cuentas por Pagar a Corto Plazo	-	-
Cuentas por Cobrar a Corto Plazo	-	-	Documentos por Pagar a Corto Plazo	-	-
Deudores Diversos por Cobrar a Corto Plazo	-	-	Documentos Comerciales por Pagar a Corto Plazo	-	-
Ingresos por Recuperar a Corto Plazo	-	-	Documentos con Contratistas por Obras Púb. por Pagar a Corto Plazo	-	-
Deudores por Anticipos de la Tesorería a Corto Plazo	-	-	Otros Documentos por Pagar a Corto Plazo	-	-
Préstamos Otorgados a Corto Plazo	-	-	Porción a Corto Plazo de la Deuda Pública a Largo Plazo	-	-
Otros Derechos a Recibir Efectivo o Equiv. a Corto Plazo	(1,021)	-	Porción a Corto Plazo de la Deuda Pública	-	-
Derechos a Recibir Bienes o Servicios	-	-	Porción a Corto Plazo de Arrendamiento Financiero	-	-
Ant. a Proveedores por Adq. de Bienes y Prest. de Serv. a Corto Plazo	-	-	Títulos y Valores a Corto Plazo	-	-
Ant. a Proveedores por Adq. de Bienes Inm. y Muebles a Corto Plazo	-	-	Pasivos Diferidos a Corto Plazo	-	-
Ant. a Proveedores por Adq. de Bienes Intangibles a Corto Plazo	-	-	Ingresos Cobrados por Adelantado a Corto Plazo	-	-
Anticipo a Contratistas por Obras Públicas a Corto Plazo	-	-	Otros Pasivos Diferidos a Corto Plazo	-	-
Otros Derechos a Recibir Bienes o Servicios a Corto Plazo	-	-	Fondos y Bienes de Terceros en Garantía y/o Admón. a C. P.	-	-
Inventarios	-	-	Fondos en Garantía a Corto Plazo	-	-
Inventario de Mercancías para Venta	-	-	Fondos en Administración a Corto Plazo	-	-
Inventario de Mercancías Terminadas	-	-	Fondos Contingentes a Corto Plazo	-	-
Inventario de Mercancías en Proceso de Elaboración	-	-	Fondos de Fideicomisos, Mandatos y Contratos Análogos a Corto Plazo	-	-
Inventario de Materias Primas, Mat. y Suministros para Producción	-	-	Otros Fondos de Terceros en Garantía y/o Administración a Corto Plazo	-	-
Bienes en Tránsito	-	-	Valores y Bienes en Garantía a Corto Plazo	-	-
Almacenes	-	-	Provisiones a Corto Plazo	-	-
Estimación por Pérdida o Deterioro de Activos Circulantes	-	-	Provisión para Demandas y Juicios a Corto Plazo	-	-
Est. para Ctas. Incobrables por Derechos a Recibir Efectivo o Equiv.	-	-	Provisión para Contingencias a Corto Plazo	-	-
Estimación por Deterioro de Inventarios	-	-	Otras Provisiones a Corto Plazo	-	-
Otros Activos Circulantes	-	-	Otros Pasivos a Corto Plazo	-	-
Valores en Garantía	-	-	Ingresos por Clasificar	-	-
Bienes en Garantía (excluye depósitos de fondos)	-	-	Recaudación por Participar	-	-
Bienes Deriv. de Embargos, Decom., Aseguramientos y Dación en Pago	-	-	Otros Pasivos Circulantes	-	-
Adquisición con Fondos de Terceros	-	-			
Total de Activos Circulantes	3,387,872	649,795	Total de Pasivos Circulantes	158,240	24,037

CONCEPTO	31 de diciembre 2019	31 de diciembre 2018	CONCEPTO	31 de diciembre 2019	31 de diciembre 2018
Activo No Circulante			Pasivo No Circulante		
Inversiones Financieras a Largo Plazo	-	-	Cuentas por Pagar a Largo Plazo	-	-
Derechos a Recibir Efectivo o Equivalentes a Largo Plazo	-	-	Documentos por Pagar a Largo Plazo	-	-
Bienes Inmuebles, Infraestructura y Const. en Proceso	-	-	Deuda Pública a Largo Plazo	-	-
Bienes Muebles	385,404	385,404	Pasivos Diferidos a Largo Plazo	-	-
Activos Intangibles	-	-	Fdos. y Bienes de Terceros en Garantía y/o en Admón. a L.P.	-	-
Depreciación, Deterioro y Amortización Acumulada de Bienes	(99,828)	(99,828)	Provisiones a Largo Plazo	-	-
Activos Diferidos	-	-	Total de Pasivos No Circulantes	-	-
Estimación por Pérdida o Deterioro de Activos no Circulantes	-	-	Total del Pasivo	158,240	24,037
Otros Activos no Circulantes	-	-			
Total de Activos No Circulantes	285,576	285,576	HACIENDA PÚBLICA / PATRIMONIO		
Total del Activo	3,673,448	935,371	<i>Hacienda Pública / Patrimonio Contribuido</i>	-	-
			Aportaciones	-	-
			Donaciones de Capital	-	-
			Actualización de la Hacienda Pública / Patrimonio	-	-
			<i>Hacienda Pública / Patrimonio Generado</i>	3,515,208	911,334
			Resultados del Ejercicio (Ahorro / Desahorro)	1,616,513	(529,591)
			Resultados de Ejercicios Anteriores	1,898,695	1,440,925
			Revalúos	-	-
			Reservas	-	-
			Rectificaciones de Resultados de Ejercicios Anteriores	-	-
			Exceso o Insuficiencia en la Actualización de la Hacienda Pública / Patrimonio	-	-
			Resultado por Posición Monetaria	-	-
			Resultado por Tenencia de Activos no Monetarios	-	-
			Total Hacienda Pública / Patrimonio	3,515,208	911,334
			Total del Pasivo y Hacienda Pública / Patrimonio	3,673,448	935,371

Bajo protesta de decir verdad declaramos que los Estados Financieros y sus Notas son razonablemente correctos y responsabilidad del emisor.

Concepto		Origen	Aplicación	Concepto		Origen	Aplicación
ACTIVO		1,021	2,739,098	PASIVO		134,203	
Activo Circulante		1,021	2,739,098	Pasivo Circulante		134,203	
Efectivo y Equivalentes		-	2,739,098	Cuentas por Pagar a Corto Plazo		134,203	
Derechos a Recibir Efectivo o Equivalentes		1,021	-	Documentos por Pagar a Corto Plazo		-	
Derechos a Recibir Bienes o Servicios		-	-	Porción a Corto Plazo de la Deuda Pública a Largo Plazo		-	
Inventarios		-	-	Títulos y Valores a Corto Plazo		-	
Almacenes		-	-	Pasivos Diferidos a Corto Plazo		-	
Estimación por Pérdida o Deterioro de Activos Circulantes		-	-	Fdos. y Bienes de Terceros en Garantía y/o Admón. a C. P.		-	
Otros Activos Circulantes		-	-	Provisiones a Corto Plazo		-	
Activo No Circulante		-	-	Otros Pasivos a Corto Plazo		-	
Inversiones Financieras a Largo Plazo		-	-	Pasivo No Circulante		-	
Derechos a Recibir Efectivo o Equivalentes a Largo Plazo		-	-	Cuentas por Pagar a Largo Plazo		-	
Bienes Inmuebles, Infraestructura y Constr. en Proceso		-	-	Documentos por Pagar a Largo Plazo		-	
Bienes Muebles		-	-	Deuda Pública a Largo Plazo		-	
Activos Intangibles		-	-	Pasivos Diferidos a Largo Plazo		-	
Depreciación, Deterioro y Amort. Acumulada de Bienes		-	-	Fdos. y Bienes de Terceros en Garantía y/o Admón. a L. P.		-	
Activos Diferidos		-	-	Provisiones a Largo Plazo		-	
Est. por Pérdida o Deterioro de Activos no Circulantes		-	-	HACIENDA PÚBLICA / PATRIMONIO		2,603,874	
Otros Activos no Circulantes		-	-	Hacienda Pública / Patrimonio Contribuido		-	
				Aportaciones		-	
				Donaciones de Capital		-	
				Actualización de la Hacienda Pública / Patrimonio		-	
				Hacienda Pública / Patrimonio Generado		2,603,874	
				Resultados del Ejercicio (Ahorro / Desahorro)		2,146,104	
				Resultados de Ejercicios Anteriores		457,770	
				Revalúos		-	
				Reservas		-	
				Rectificaciones de Resultados de Ejercicios Anteriores		-	
				Exceso o Insuficiencia en la Actualización de la Hacienda Pública / Patrimonio		-	
				Resultado por Posición Monetaria		-	
				Resultado por Tenencia de Activos no Monetarios		-	

Bajo protesta de decir verdad declaramos que los Estados Financieros y sus Notas son razonablemente correctos y responsabilidad del emisor.



COMISIÓN EJECUTIVA DE ATENCIÓN Y REPARACIÓN A VÍCTIMAS DEL ESTADO DE MORELOS

Estado Analítico del Activo

Del 1 de enero al 31 de diciembre de 2019

(Pesos)



Concepto	1 Saldo Inicial	2 Cargos del Periodo	3 Abonos del Periodo	Saldo Final 4=(1+2-3)	Variación del Periodo (4-1)
ACTIVO	935,371	25,408,626	22,670,549	3,673,448	2,738,077
<i>Activo Circulante</i>	<i>649,795</i>	<i>25,408,626</i>	<i>22,670,549</i>	<i>3,387,872</i>	<i>2,738,077</i>
Efectivo y Equivalentes	649,795	9,219,582	6,480,484	3,388,893	2,739,098
Derechos a Recibir Efectivo o Equivalentes	-	16,189,044	16,190,065	(1,021)	(1,021)
Derechos a Recibir Bienes o Servicios	-	-	-	-	-
Inventarios	-	-	-	-	-
Almacenes	-	-	-	-	-
Estimación por Pérdida o Deterioro de Activos Circulantes	-	-	-	-	-
Otros Activos Circulantes	-	-	-	-	-
Activo No Circulante	285,576	-	-	285,576	-
Inversiones Financieras a Largo Plazo	-	-	-	-	-
Derechos a Recibir Efectivo o Equivalentes a Largo Plazo	-	-	-	-	-
Bienes Inmuebles, Infraestructura y Constr. en Proceso	-	-	-	-	-
Bienes Muebles	385,404	-	-	385,404	-
Activos Intangibles	-	-	-	-	-
Depreciación, Deterioro y Amort. Acumulada de Bienes	(99,828)	-	-	(99,828)	-
Activos Diferidos	-	-	-	-	-
Est. por Pérdida o Deterioro de Activos no Circulantes	-	-	-	-	-
Otros Activos no Circulantes	-	-	-	-	-

Bajo protesta de decir verdad declaramos que los Estados Financieros y sus Notas son razonablemente correctos y responsabilidad del emisor.



COMISIÓN EJECUTIVA DE ATENCIÓN Y REPARACIÓN A VÍCTIMAS DEL ESTADO DE MORELOS

Estado Analítico de la Deuda y Otros Pasivos

Del 1 de enero al 31 de diciembre de 2019

(Pesos)



Denominación de las Deudas	Moneda de Contratación	Institución o País Acreedor	Saldo Inicial del Periodo	Saldo Final del Periodo
DEUDA PÚBLICA				
Corto Plazo				
Deuda Interna	Pesos		-	-
Instituciones de Crédito			-	-
Títulos y Valores			-	-
Arrendamientos Financieros			-	-
Deuda Externa	Pesos		-	-
Organismos Financieros Internacionales			-	-
Deuda Bilateral			-	-
Títulos y Valores			-	-
Arrendamientos Financieros			-	-
<i>Subtotal a Corto Plazo</i>			-	-
Largo Plazo				
Deuda Interna	Pesos		-	-
Instituciones de Crédito			-	-
Títulos y Valores			-	-
Arrendamientos Financieros			-	-
Deuda Externa	Pesos		-	-
Organismos Financieros Internacionales			-	-
Deuda Bilateral			-	-
Títulos y Valores			-	-
Arrendamientos Financieros			-	-
<i>Subtotal a Largo Plazo</i>			-	-
Otros Pasivos			24,037	158,240
Total Deuda y Otros Pasivos			24,037	158,240

Bajo protesta de decir verdad declaramos que los Estados Financieros y sus Notas son razonablemente correctos y responsabilidad del emisor.



Denominación de la Deuda Pública y Otros Pasivos	Saldo al 31 de Diciembre de 2018	Disposiciones del Periodo	Amortizaciones del Periodo	Revaluaciones, Reclasificaciones y Otros Ajustes	Saldo Final del Periodo	Pago de Intereses del Periodo	Pago de Comisiones y demás costos asociados durante el Periodo
Deuda Pública	-	-	-	-	-	-	-
Corto Plazo	-	-	-	-	-	-	-
Instituciones de Crédito	-	-	-	-	-	-	-
Títulos y Valores	-	-	-	-	-	-	-
Arrendamientos Financieros	-	-	-	-	-	-	-
Largo Plazo	-	-	-	-	-	-	-
Instituciones de Crédito	-	-	-	-	-	-	-
Títulos y Valores	-	-	-	-	-	-	-
Arrendamientos Financieros	-	-	-	-	-	-	-
Otros Pasivos	24,037	-	-	-	158,240	-	-
Total de la Deuda Pública y Otros Pasivos	24,037	-	-	-	158,240	-	-
Deuda Contingente¹ (Informativo)							
Deuda Contingente 1	-	-	-	-	-	-	-
Deuda Contingente 2	-	-	-	-	-	-	-
Deuda Contingente xx	-	-	-	-	-	-	-
Valor de Instrumentos Bono Cupón Cero²							
Instrumento Bono Cupón Cero 1	-	-	-	-	-	-	-
Instrumento Bono Cupón Cero 2	-	-	-	-	-	-	-
Instrumento Bono Cupón Cero 3	-	-	-	-	-	-	-

1 Se refiere a cualquier Financiamiento sin fuente o garantía de pago definida, que sea asumida de manera solidaria o subsidiaria por las Entidades Federativas con sus Municipios, organismos descentralizados y empresas de participación estatal mayoritaria y fideicomisos, locales o municipales, y por los Municipios con sus respectivos organismos descentralizados y empresas de participación municipal mayoritaria.

2 Se refiere al valor del Bono Cupón Cero que respalda el pago de los créditos asociados al mismo (Activo).

Obligaciones a Corto Plazo	Monto Contratado	Plazo Pactado	Tasa de Interés	Comisiones y Costos Relacionados	Tasa Efectiva
Obligaciones a Corto Plazo (Informativo)					
Crédito 1	-	-	-	-	-
Crédito 2	-	-	-	-	-
Crédito xx	-	-	-	-	-

Bajo protesta de decir verdad declaramos que los Estados Financieros y sus Notas son razonablemente correctos y responsabilidad del emisor.

COMISIÓN EJECUTIVA DE ATENCIÓN Y REPARACIÓN A VÍCTIMAS DEL ESTADO DE MORELOS
Informe Analítico de Obligaciones Diferentes de Financiamientos - LDF
Del 1 de enero al 31 de diciembre de 2019
(Pesos)



Denominación de las Obligaciones Diferentes de Financiamiento	Fecha del Contrato	Fecha de inicio de operación del proyecto	Fecha de vencimiento	Monto de la inversión pactado	Plazo pactado	Monto promedio mensual del pago de la contraprestación	Monto promedio mensual del pago de la contraprestación correspondiente al pago de inversión	Monto pagado de la inversión al 31 de diciembre de 2019	Monto pagado de la inversión actualizado al 31 de diciembre de 2019	Saldo pendiente por pagar de la inversión al 31 de diciembre de 2019
Asociaciones Público Privadas (APP's)				-		-	-	-	-	-
APP 1				-		-	-	-	-	-
APP 2				-		-	-	-	-	-
APP 3				-		-	-	-	-	-
APP xx				-		-	-	-	-	-
Otros Instrumentos										
Otro Instrumento 1				-		-	-	-	-	-
Otro Instrumento 2				-		-	-	-	-	-
Otro Instrumento 3				-		-	-	-	-	-
Otro Instrumento xx				-		-	-	-	-	-
Total de Obligaciones Diferentes de Financiamiento				-		-	-	-	-	-

NO APLICA

Bajo protesta de decir verdad declaramos que los Estados Financieros y sus Notas son razonablemente correctos y responsabilidad del emisor.



COMISIÓN EJECUTIVA DE ATENCIÓN Y REPARACIÓN A VÍCTIMAS DEL ESTADO DE MORELOS
Estado de Variación en la Hacienda Pública
Del 1 de enero al 31 de diciembre de 2019
(Pesos)

COMISIÓN EJECUTIVA DE ATENCIÓN Y REPARACIÓN A VÍCTIMAS DEL ESTADO DE MORELOS



Concepto	Hacienda Pública/ Patrimonio Contribuido	Hacienda Pública/ Patrimonio Generado de Ejercicios Anteriores	Hacienda Pública/ Patrimonio Generado del Ejercicio	Exceso o Insuficiencia en la Actualización de la Hacienda Pública / Patrimonio	TOTAL
Hacienda Pública / Patrimonio Contribuido Neto de 2018					
Aportaciones	-	-	-	-	-
Donaciones de Capital	-	-	-	-	-
Actualización de la Hacienda Pública / Patrimonio	-	-	-	-	-
Hacienda Pública / Patrimonio Generado Neto de 2018					
Resultados del Ejercicio (Ahorro / Desahorro)	-	1,440,925	(529,591)	-	911,334
Resultados de Ejercicios Anteriores	-	1,440,925	(529,591)	-	(529,591)
Revaluos	-	-	-	-	1,440,925
Reservas	-	-	-	-	-
Rectificaciones de Resultados de Ejercicios Anteriores	-	-	-	-	-
Exceso o Insuficiencia en la Actualización de la Hacienda Pública / Patrimonio Neto de 2018					
Resultado por Posición Monetaria	-	-	-	-	-
Resultado por Tenencia de Activos no Monetarios	-	-	-	-	-
Hacienda Pública / Patrimonio Neto Final de 2018					
	-	1,440,925	(529,591)	-	911,334
Cambios en la Hacienda Pública / Patrimonio Contribuido Neto de 2019					
Aportaciones	-	-	-	-	-
Donaciones de Capital	-	-	-	-	-
Actualización de la Hacienda Pública / Patrimonio	-	-	-	-	-
Variaciones de la Hacienda Pública / Patrimonio Generado Neto de 2019					
Resultados del Ejercicio (Ahorro / Desahorro)	-	457,770	2,146,104	-	2,603,874
Resultados de Ejercicios Anteriores	-	457,770	1,616,513	-	1,616,513
Revaluos	-	-	529,591	-	987,361
Reservas	-	-	-	-	-
Rectificaciones de Resultados de Ejercicios Anteriores	-	-	-	-	-
Cambios en el Exceso o Insuficiencia en la Actualización de la Hacienda Pública / Patrimonio Neto de 2019					
Resultado por Posición Monetaria	-	-	-	-	-
Resultado por Tenencia de Activos no Monetarios	-	-	-	-	-
Hacienda Pública / Patrimonio Neto Final de 2019					
	-	1,898,695	1,616,513	-	3,515,208

Bajo protesta de decir verdad declaramos que los Estados Financieros y sus Notas son razonablemente correctos y responsabilidad del emisor.

	2019	2018	Concepto	2019	2018
Flujos de Efectivo de las Actividades de Operación					
Origen					
Impuestos	9,187,881	6,040,087	Flujos de Efectivo de las Actividades de Inversión	-	-
Cuotas y Aportaciones de Seguridad Social	-	-	Bienes Inmuebles, Infraestructura y Construcciones en Proceso	-	-
Contribuciones de Mejoras	-	-	Bienes Muebles	-	-
Derechos	-	-	Otros Orígenes de Inversión	-	-
Productos	7,826	-	Aplicación	-	-
Aprovechamientos	-	-	Bienes Inmuebles, Infraestructura y Construcciones en Proceso	-	-
Ingresos por Venta de Bienes y Prestación de Servicios	-	-	Bienes Muebles	-	-
Participaciones, Aportaciones, Convenios, Incentivos Derivados de la Colaboración Fiscal y Fondos Distintos de Aportaciones	-	-	Otras Aplicaciones de Inversión	-	-
Transferencias, Asignaciones, Subsidios y Subvenciones, y Pensiones y Jubilaciones	7,925,292	5,604,301	Flujos Netos de Efectivo por Actividades de Inversión	-	-
Otros Orígenes de Operación	1,254,763	435,786	Flujo de Efectivo de las Actividades de Financiamiento		
Aplicación					
Servicios Personales	6,448,783	6,136,628	Origen		
Materiales y Suministros	4,026,100	4,139,262	Endeudamiento Neto	-	-
Servicios Generales	451,718	309,765	Interno	-	-
Transf. Internas y Asignaciones al Sector Público	1,970,965	1,687,601	Externo	-	-
Transferencias al resto del Sector Público	-	-	Otros Orígenes de Financiamiento	-	-
Subsidios y Subvenciones	-	-	Aplicación		
Ayudas Sociales	-	-	Servicios de la Deuda	-	-
Pensiones y Jubilaciones	-	-	Interno	-	-
Transf. a Fideicomisos, Mandatos y Contratos Análogos	-	-	Externo	-	-
Transferencias a la Seguridad Social	-	-	Otras Aplicaciones de Financiamiento	-	-
Donativos	-	-	Flujos Netos de Efectivo por Actividades de Financiamiento		
Transferencias al Exterior	-	-	Incremento/Disminución Neta en el Efectivo y Equivalentes al Efectivo	2,739,098	(96,541)
Participaciones	-	-	Efectivo y Equivalentes al Efectivo al Inicio del Ejercicio	649,795	746,336
Aportaciones	-	-	Efectivo y Equivalentes al Efectivo al Final del Ejercicio	3,388,893	649,795
Convenios	-	-			
Otras Aplicaciones de Operación	-	-			
Flujos Netos de Efectivo por Actividades de Operación	2,739,098	(96,541)			

Bajo protesta de decir verdad declaramos que los Estados Financieros y sus Notas son razonablemente correctos y responsabilidad del emisor.

Informe de Pasivos Contingentes

NO APLICA

NOTAS A LOS ESTADOS FINANCIEROS

COMISIÓN EJECUTIVA DE ATENCIÓN Y REPARACIÓN A VÍCTIMAS DEL ESTADO DE MORELOS DEL 01 DE ENERO AL 31 DE DICIEMBRE DEL 2019

a) NOTAS DE DESGLOSE

Notas Al Estado De Situación Financiera:

Activo

En el Activo circulante Efectivo y equivalente

Bancos:

El rubro de Bancos está integrado por dos cuentas, contratadas con la entidad financiera BANORTE, la cuenta 0296338005 se utiliza para realizar las erogaciones, la cual es habilitada para recibir las transferencias de Gobierno del Estado, y hacer los pagos autorizados en el presupuesto y la cuenta 0440803427, se abrió para el manejo de los recursos Federales del programa SETEC 2016, el cual concluyó en septiembre 2016.

NOMBRE	SALDO	CARGO	ABONO	SALDO
BANORTE CUENTA 0296338005	2,817,490	2'896,898	2'325,495	3'388,893
BANORTE CUENTA SETEC RECURSO FEDERAL	-	-	-	-
SALDO AL 30 DE SEPTIEMBRE DE 2019	2,817,490	2'896,898	2'325,495	3'388,893

Bienes Muebles, Inmuebles e Intangibles

Bienes Inmuebles, Infraestructura y Construcciones en Proceso

Bienes Muebles:

NOMBRE	SALDO	CARGO	ABONO	SALDO
MOBILIARIO Y EQUIPO DE ADMINISTRACIÓN:	385.403,48	-	-	385.403,48
MUEBLES DE OFICINA Y ESTANTERÍA	317.616,08	-	-	317.616,08
EQUIPOS Y APARATOS DE PROYECCIÓN DE IMÁGENES, AUDIO Y VIDEO	67.787,40	-	-	67.787,40
SALDO AL 31 DE MARZO DE 2017	385.403,48	-	-	385.403,48

Depreciación:

NOMBRE	SALDO	CARGO	ABONO	SALDO
DEPRECIACIÓN, DETERIORO Y AMORTIZACIÓN ACUMULADA DE BIENES	99,828.29	-	-	99,828.29
DEPRECIACIÓN DE MUEBLES DE OFICINA	61,932.76	-	-	61,932.76
DEPRECIACIÓN DE APARATOS AUDIOVISUALES	37,895.53	-	-	37,895.53

Pasivo Circulante:

Cuentas por Cobrar a Corto Plazo \$158,240.00

El saldo que se presenta se integra por Impuestos retenidos a los trabajadores derivados del pago de nómina.

II) Notas al Estado de Actividades

Ingresos de Gestión:

CONCEPTO	SALDO	CARGO	ABONO	SALDO
Participaciones, aportaciones, transferencias y asignaciones				
TRANSFERENCIA ESTATAL (SUELDOS Y SALARIOS)			8'094,312	8'094,312
Ingresos Financieros			182	182
Gran Total	-	-	8'094,494	8'094,494

Gastos y Otras Pérdidas:
El gasto de operación de la CEARV fue el siguiente:

CUENTA: GASTOS Y OTRAS PERDIDAS				
NOMBRE	SALDO	CARGO	ABONO	SALDO
EGRESOS				
GASTOS DE FUNCIONAMIENTO				
Servicios Personales	-	4,026,100	-	4,026,100
Materiales y Suministros	-	451,723	-	451,723
Servicios Generales	-	1,970,966	-	1,970,966
Otros Gastos y Perdidas Extraordinarias	-	-	-	-
TOTAL, GASTOS Y OTRAS PERDIDAS	-	6´478,783	-	6´478,783

III) Notas al Estado de Flujos de Efectivo

COMISIÓN EJECUTIVA DE ATENCIÓN Y REPARACIÓN A VÍCTIMAS DEL ESTADO DE MORELOS

Concepto	2019
-	
FLUJOS DE EFECTIVO DE LAS ACTIVIDADES DE OPERACIÓN	
ORIGEN	\$9´187,881
TRANSFERENCIAS, ASIGNACIONES, SUBSIDIOS Y OTRA AYUDAS	\$7´933,118
OTROS ORÍGENES DE OPERACIÓN	\$1´254,763
APLICACIÓN	\$6´448,783
SERVICIOS PERSONALES	\$4´026,100
MATERIALES Y SUMINISTRO	\$451,717
SERVICIOS GENERALES	\$1´970,966
OTRAS APLICACIONES DE OPERACIÓN	
FLUJOS NETOS DE EFECTIVO POR ACTIVIDADES DE OPERACIÓN	
-	
FLUJOS DE EFECTIVO DE LAS ACTIVIDADES DE INVERSIÓN	
APLICACIÓN	\$0,00
BIENES MUEBLES	\$0,00
FLUJOS NETOS DE EFECTIVO POR ACTIVIDADES DE INVERSIÓN	\$0,00
-	
FLUJO DE EFECTIVO DE LAS ACTIVIDADES DE FINANCIAMIENTO	
-	
INCREMENTO/DISMINUCIÓN NETA EN EL EFECTIVO Y EQUIVALENTES AL EFECTIVO	\$2´739,098
EFECTIVO Y EQUIVALENTES AL EFECTIVO AL INICIO DEL EJERCICIO	\$649,795
EFECTIVO Y EQUIVALENTES AL EFECTIVO AL FINAL DEL EJERCICIO	\$3´388,893

Conciliación entre los ingresos presupuestarios y contables, así como entre los egresos presupuestarios y los gastos contables. La conciliación se presentará atendiendo a lo dispuesto por la Acuerdo por el que se emite el formato de conciliación entre los ingresos presupuestarios y contables, así como entre los egresos presupuestarios y los gastos contables.

1.-INGRESOS PRESUPUESTARIO		\$9'187,881
2. MÁS INGRESOS CONTABLES NO PRESUPUESTARIOS		0.00
OTROS INGRESOS CONTABLES NO PRESUPUESTARIOS		
3. MENOS INGRESOS PRESUPUESTARIOS NO CONTABLES		\$0.00
4. INGRESOS CONTABLES (4= 1 + 2 - 3)		\$9'187,881

1.-TOTAL DE EGRESOS (PRESUPUESTARIOS)		\$6'448,783
2. MENOS EGRESOS PRESUPUESTARIOS NO CONTABLES		\$0.00
3. MÁS GASTOS CONTABLES NO PRESUPUESTALES		\$0.00
OTROS GASTOS		
4. TOTAL DE GASTO CONTABLE (4= 1 - 2 + 3)		\$6'448,783

NOTAS DE GESTIÓN ADMINISTRATIVA

Instrumento Jurídico de Creación: Ley de Atención y Reparación a Víctimas del Delito y de Violaciones a los Derechos Humanos para el Estado de Morelos (Periódico Oficial "Tierra y Libertad" 5105, del 17 de Julio de 2013)

Objetivo: Regular, reconocer y garantizar los derechos de las víctimas del delito y violaciones a Derechos Humanos, en especial al derecho de la asistencia, protección, atención, verdad, justicia, reparación integral, restitución de los derechos violados, debida diligencia, no repetición y todos los demás derechos consagrados en la CPEUM.

MISIÓN

“Ser una institución que proporcione y garantice servicios de calidad en materia de asistencia, atención y reparación a las víctimas del delito y violaciones a los Derechos Humanos del Estado de Morelos, bajo un enfoque diferencial y especializado que les permita su plena reintegración a la sociedad y la realización de su proyecto de vida.”

VISIÓN

“Ser reconocida como la mejor institución por su compromiso y respeto a los derechos de las víctimas.”

Obligaciones Fiscales:

Régimen fiscal Comisión ejecutiva de Atención y Reparación a Víctimas del Estado de Morelos, Persona moral con fines no lucrativos.

- Retenciones por pago de Servicios Profesionales por Honorarios de ISR.*
- Retenciones por pago de Arrendamiento (ISR).*
- Retenciones por pago de Servicios Subordinados: ISR.*
- *Retención a Trabajadores de aportación al ICPTSGEM.*
- *Impuesto del 2% Sobre Nóminas.*

Nota: La CEARV se encuentra exento del Impuesto Sobre la Renta.

Bases de Preparación de los Estados Financieros

Los Estados Financieros de la Comisión Ejecutiva de Atención y Reparación a Víctimas del Estado de Morelos, contabilizan los eventos y las transacciones económicas cuantificables de las operaciones expresadas y contabilizadas en moneda nacional, producto de la gestión presupuestaria.

Los principios, criterios, normas y reglas específicas que rigen a la Contabilidad Gubernamental, de acuerdo a las mejores prácticas contables aplicables al Presupuesto, le otorgan sustento al registro de las operaciones y a la presentación de los Estados Financieros. Estas características facilitan a las instancias fiscalizadoras comprobar en las Áreas Centrales de Contabilidad la veracidad de los datos del ingreso y gastos públicos, así como de las operaciones de crédito público y de los fondos e inversiones.

El Estado de Situación Financiera Comparativo de la Comisión Ejecutiva de Atención y Reparación a Víctimas del Estado de Morelos, incluye tanto las operaciones con incidencia presupuestaria, como aquellas que no tienen este efecto.

En las actividades de revisión de las cifras presupuestarias interviene de manera relevante la Secretaría de la Contraloría del Gobierno del Estado de Morelos, así como la información obtenida de los sistemas y controles presupuestarios respecto al tratamiento de las operaciones de gasto público.

Para formular los informes que se incluyen en este documento se utilizan procedimientos de validación, análisis y agrupación, aplicando metodologías que permiten determinar los resultados y compararlos con los del ejercicio precedente, con el propósito de medir su evolución. De esa forma, los reportes sobre las finanzas además de constituir un elemento básico y confiable para la fiscalización, permiten cumplir con el objetivo de proporcionar información financiera al Consejo de la Comisión Ejecutiva de Atención y Reparación a Víctimas del Estado de Morelos y a la sociedad a través del IMIPE, para llevar a cabo el análisis de los resultados del ejercicio respecto a los obtenidos en el año anterior.

Para apoyar la interpretación de los Estados Financieros, se incorporan notas en las que se establecen las bases utilizadas para su elaboración, las principales políticas contables y las explicaciones a las variaciones más representativas de los saldos del ejercicio, respecto a los obtenidos en el primer trimestre 2017; dichas explicaciones se integran a partir de la información proporcionada por la Secretaría Técnica y de Enlace.

El Estado de Actividades registra la diferencia entre los resultados a favor y en contra del presupuesto de la Comisión Ejecutiva de Atención y Reparación a Víctimas del Estado de Morelos, derivada de las operaciones presupuestarias y no presupuestarias correspondientes al ejercicio.

Correspondiente antes mencionado, así como las variaciones al patrimonio que resultan del traspaso del saldo del ejercicio anterior.

La agrupación de los datos del Egreso, en términos generales se sustenta en los mismos términos presentados en el Presupuesto de Egresos de la Comisión Ejecutiva de Atención y Reparación a Víctimas del Estado de Morelos.

NOTAS A LOS ESTADOS FINANCIEROS DEL PRESUPUESTO DE LA COMISIÓN EJECUTIVA DE ATENCIÓN Y REPARACIÓN A VÍCTIMAS DEL ESTADO DE MORELOS

Con la finalidad de proporcionar al usuario elementos que permitan la mejor comprensión de las cifras contenidas en los Estados Financieros del presupuesto de la Comisión Ejecutiva de Atención y Reparación a Víctimas del Estado de Morelos, se incluyen notas a los Estados Financieros que se agrupan en tres apartados principales:

- Bases de Preparación de los Estados Financieros, que señalan las diversas disposiciones jurídicas, presupuestarias y contables vigentes durante el ejercicio que se informa, como son la Ley de Presupuesto, Contabilidad y Gasto Público del Estado de Morelos, El presupuesto de Ingresos y Egresos autorizado por el Consejo de la Comisión Ejecutiva de Atención y Reparación a Víctimas del Estado de Morelos, Postulados Básicos de Contabilidad Gubernamental y el Sistema Contable vigente;
- Principales Políticas Contables, que describen los procedimientos y reglas técnicas específicas de registro, basadas en la normatividad del Sistema de Contabilidad Gubernamental y
- Principales Variaciones, que incluyen las explicaciones más representativas o relevantes de las cuentas de balance y de resultados que conforman los Estados Financieros.

BASES DE PREPARACIÓN DE LOS ESTADOS FINANCIEROS

Normatividad:

Los Estados Financieros del Presupuesto de la Comisión Ejecutiva de Atención y Reparación a Víctimas del Estado de Morelos, se elaboran en apego a la normatividad contable gubernamental federal y estatal, emitida por la Secretaría de Hacienda y Crédito Público y la Secretaría de Hacienda del Estado de Morelos. Cada una de las Normas se aplica de conformidad con lo dispuesto en los ordenamientos legales vigentes.

Postulados Básicos de Contabilidad Gubernamental (PBCG):

Son el fundamento de la normatividad y la base para establecer criterios, reglas, métodos y procedimientos contables. Los PBCG representan el marco de referencia que garantiza la uniformidad de la práctica contable gubernamental, permitiendo organizar y mantener la sistematización y control de los elementos financieros que utilizan los entes públicos en la generación de informes, que, por su integralidad y comparabilidad, resultan indispensables para la correcta contabilización de las operaciones.

Asimismo, constituyen la herramienta para apoyar las tareas de evaluación y fiscalización de los movimientos que inciden en la recaudación, el gasto público, la deuda pública, el manejo de los fondos y valores, y su impacto en el Patrimonio. Estas características cuentan con la opinión favorable del Instituto Mexicano de Contadores Públicos, A.C., consideran preceptos propios del Gobierno Federal y Estatal relativos a la obligación de atender las disposiciones legales en el registro de los eventos y las transacciones de carácter económico, presupuestario y patrimonial, entre otros.

Sistema Contable:

El Sistema Contabilidad Gubernamental, reúne los principios, normas y procedimientos de registro contable y tiene como finalidad principal informar sobre las operaciones financieras, contables, presupuestarias y patrimoniales del Presupuesto de la Comisión Ejecutiva de Atención y Reparación a Víctimas del Estado de Morelos. La normatividad contable se encuentra compilada en el Sistema de Contabilidad Gubernamental (SCG), que es revisado y actualizado permanentemente por la Secretaría Técnica y de Enlace para el Informe de Gestión Pública, y se integra por el Marco Conceptual, PBCG, Normas de Información Financiera Gubernamental (NIFG), Normas Generales de Información Financiera Gubernamental (NGIFG), Normas Específicas de Información Financiera Gubernamental (NEIFG), Normas Específicas de Información Financiera Gubernamental del Sector Paraestatal (NEIFGSP), así como el Catálogo General de Cuentas que se integra por los Subsistemas de Recaudación, Egresos, Deuda Pública y Fondos Federales, de acuerdo a las características de cada operación, evento o transacción como sigue:

El Subsistema de Recaudación registra la ejecución de los ingresos presupuestarios por concepto de las transferencias recibidas por parte de Gobierno del Estado.

El de Egresos, contabiliza las operaciones derivadas del ejercicio del presupuesto por erogaciones de gasto corriente, inversión y de obra pública, realizadas para dar cumplimiento a los programas y metas establecidos en el Plan Nacional de Desarrollo (PND) a cargo de los poderes, las dependencias, ramos generales y órganos autónomos.

El Subsistema de Deuda Pública capta los movimientos derivados de la colocación y amortización del crédito público, así como los relativos a la ejecución del presupuesto por el costo financiero de dichos créditos y los correspondientes por los apoyos otorgados a los ahorradores y deudores de la banca.

El de Presupuesto de la Comisión Ejecutiva de Atención y Reparación a Víctimas del Estado de Morelos tiene bajo su responsabilidad, el manejo, guarda, custodia y control de los recursos financieros y valores propiedad de la misma.

El SCG, descansa en la interrelación de los subsistemas bajo el manejo de cuentas de enlace, mismas que permiten conocer el efecto que una operación tiene en dos o más de ellos, por lo tanto, la conciliación de los saldos de dichas cuentas es una de las premisas que se ha instaurado a efecto de disminuir la no corresponsabilidad entre éstos.

Debido a las características de integración del Sistema Contabilidad Gubernamental, es responsabilidad exclusiva de la Comisión Ejecutiva de Atención y Reparación a Víctimas del Estado de Morelos, la confiabilidad de sus registros, así como de los que se generen por operaciones que se vinculan con dos o más subsistemas. De las cuales se realizan las conciliaciones correspondientes.

Políticas de Contabilidad Significativas

Principales Políticas Contables Actualización:

La Comisión Ejecutiva de Atención y Reparación a Víctimas del Estado de Morelos, aplica normas de depreciación de activos, excepto en los casos de enajenación, realización, desincorporación y por el importe de las responsabilidades derivadas de pérdidas o destrucción de activos físicos.

Saldos en Moneda Extranjera:

La Comisión Ejecutiva de Atención y Reparación a Víctimas realiza sus operaciones solamente en moneda nacional.

Provisiones Laborales:

Las obligaciones laborales en favor de los trabajadores adscritos a la Comisión Ejecutiva de Atención y Reparación a Víctimas del Estado de Morelos, se regulan por lo previsto en la Ley Del Servicio Civil del Estado de Morelos.

Inversiones Temporales:

La Comisión Ejecutiva de Atención y Reparación a Víctimas del Estado de Morelos, no realiza inversiones de los recursos públicos.

La Comisión Ejecutiva de Atención y Reparación a Víctimas del Estado de Morelos está obligada a contar con un control administrativo que permita el manejo adecuado de los inventarios y a realizar, por lo menos una vez al año, el inventario físico completo de sus bienes, el cual deberá coincidir con los saldos presentados en las cuentas de activo correspondientes.

El registro de los bienes de activo fijo se realiza a valor histórico, considerando invariablemente los importes consignados en los documentos comprobatorios y justificativos originales o utilizando como soporte, en los casos en que así se autorice, copia certificada de los mismos; y excepcionalmente, a falta de éstos se contabilizan al valor de avalúo o estimado.

Base Acumulativa:

El registro de las operaciones de gasto se contabiliza conforme a la fecha de su realización independientemente de la de su pago y el ingreso cuando éste se realice efectivamente o exista jurídicamente el derecho de cobro, de acuerdo con lo previsto en el Presupuesto de Egresos y en el Presupuesto de Ingresos de la Comisión Ejecutiva de Atención y Reparación a Víctimas del Estado de Morelos, respectivamente de conformidad con lo establecido en los PBCG.

Deuda Pública:

La colocación y amortización de la deuda efectuada en el transcurso del ejercicio, se contabiliza, en cuentas de pasivo de administración, es decir, ajenas a los presupuestos, determinando el saldo neto al cierre del mismo.

Principales Variaciones:

Para complementar la información que se presenta en los Estados Financieros, se explican las variaciones más significativas que se derivan de la comparación de los cambios en los valores presentados de un año a otro, atendiendo los siguientes criterios:

- Considerando el PBCG “**Consistencia**” se explican las cifras con desviaciones positivas o negativas respecto al ejercicio anterior.
- Con base en los PBCG denominados “**Importancia Relativa**” y “**Revelación Suficiente**”, y con la finalidad de aportar mayores elementos, se analizan aquellos rubros que, por su efecto en las finanzas públicas, se considera requieren de una explicación.
- Las cifras se determinaron a partir de los importes e informes proporcionados por la Secretaría Técnica y de Enlace de la Comisión Ejecutiva de atención y Reparación a Víctimas del Estado de Morelos, de conformidad con el artículo 26, 27, 37 y 40 segundo párrafo de la Ley de Presupuesto, Contabilidad y Gasto Público del Estado de Morelos, que señala lo siguiente:

El ejercicio del Gasto Público comprende el manejo y aplicación de los recursos, así como su justificación, comprobación y pago, con base en el Presupuesto de Egresos aprobado, para lo cual se llevarán el registro de los compromisos establecidos y del control presupuestal;

La comprobación del Gasto Público, se efectuará con la documentación original que demuestre la entrega del pago correspondiente:

Proporcionar información a la sociedad, sobre el origen de los recursos financieros y su aplicación en el Gasto Público, de acuerdo con las leyes aplicables en la materia.

La contabilidad se llevará con base acumulativa para facilitar la formulación, ejercicio y evaluación de los presupuestos y sus programas, con objetivos, metas y unidades de ejecución, estableciendo cuentas específicas para registrar los ingresos que las leyes o cualquier otra disposición aplicable en la materia autoricen percibir y los egresos que se realicen para cumplir con el Gasto Público.

El Sistema de Contabilidad está diseñado para operar de tal forma que facilite la fiscalización de los activos, pasivos, ingresos, egresos y avances en la ejecución de los programas, y permitan medir la eficiencia del Gasto Público.

Además del objetivo principal, la contabilidad deberá perseguir los propósitos que la técnica en la materia establece, apegándose a los principios generales de contabilidad y a los especiales de contabilidad gubernamental.



COMISIÓN EJECUTIVA DE
ATENCIÓN Y REPARACIÓN
A VÍCTIMAS DEL ESTADO
DE MORELOS

Información Presupuestaria

CUENTA PÚBLICA
COMISIÓN EJECUTIVA DE ATENCIÓN Y REPARACIÓN A
VÍCTIMAS DEL ESTADO DE MORELOS
ENERO - DICIEMBRE

2019

COMISIÓN EJECUTIVA DE ATENCIÓN Y REPARACIÓN A VÍCTIMAS DEL ESTADO DE MORELOS

Balance Presupuestario - LDF

Del 1 de enero al 31 de diciembre de 2019

(Pesos)



Concepto	Estimado / Aprobado	Devengado	Recaudado / Pagado
A. Ingresos Totales (A = A1 + A2 + A3)	8,450,000	8,256,560	7,933,118
A1. Ingresos de Libre Disposición	8,450,000	8,256,560	7,933,118
A2. Transferencias Federales Etiquetadas	-	-	-
A3. Financiamiento Neto	-	-	-
B. Egresos Presupuestarios (B = B1 + B2)	8,450,000	6,477,981	6,448,783
B1. Gasto No Etiquetado (sin incluir Amortización de la Deuda Pública)	8,450,000	6,477,981	6,448,783
B2. Gasto Etiquetado (sin incluir Amortización de la Deuda Pública)	-	-	-
C. Remanentes del Ejercicio Anterior (C = C1 + C2)	-	-	-
C1. Remanentes de Ingresos de Libre Disposición aplicados en el periodo	-	-	-
C2. Remanentes de Transferencias Federales Etiquetadas aplicados en el periodo	-	-	-
I. Balance Presupuestario (I = A - B + C)	-	1,778,579	1,484,335
II. Balance Presupuestario sin Financiamiento Neto (II = I - A3)	-	1,778,579	1,484,335
III. Balance Presupuestario sin Financiamiento Neto y sin Remanentes del Ejercicio Anterior (III = II - C)	-	1,778,579	1,484,335

Concepto	Aprobado	Devengado	Pagado
E. Intereses, Comisiones y Gastos de la Deuda (E = E1 + E2)	-	-	-
E1. Intereses, Comisiones y Gastos de la Deuda con Gasto No Etiquetado	-	-	-
E2. Intereses, Comisiones y Gastos de la Deuda con Gasto Etiquetado	-	-	-
IV. Balance Primario (IV = III + E)	-	1,778,579	1,484,335

Concepto	Estimado / Aprobado	Devengado	Recaudado / Pagado
F. Financiamiento (F = F1 + F2)	-	-	-
F1. Financiamiento con Fuente de Pago de Ingresos de Libre Disposición	-	-	-
F2. Financiamiento con Fuente de Pago de Transferencias Federales Etiquetadas	-	-	-
G. Amortización de la Deuda (G = G1 + G2)	-	-	-
G1. Amortización de la Deuda Pública con Gasto No Etiquetado	-	-	-
G2. Amortización de la Deuda Pública con Gasto Etiquetado	-	-	-
A3. Financiamiento Neto (A3 = F - G)	-	-	-

Concepto	Estimado / Aprobado	Devengado	Recaudado / Pagado
A1. Ingresos de Libre Disposición	8,450,000	8,256,560	7,933,118
A3.1 Financiamiento Neto con Fuente de Pago de Ingresos de Libre Disposición (A3.1 = F1 - G1)	-	-	-
F1. Financiamiento con Fuente de Pago de Ingresos de Libre Disposición	-	-	-
G1. Amortización de la Deuda Pública con Gasto No Etiquetado	-	-	-
B1. Gasto No Etiquetado (sin incluir Amortización de la Deuda Pública)	8,450,000	6,477,981	6,448,783
C1. Remanentes de Ingresos de Libre Disposición aplicados en el periodo	-	-	-
V. Balance Presupuestario de Recursos Disponibles (V = A1 + A3.1 - B1 + C1)	-	1,778,579	1,484,335
VI. Balance Presupuestario de Recursos Disponibles sin Financiamiento Neto (VI = V - A3.1)	-	1,778,579	1,484,335

Concepto	Estimado / Aprobado	Devengado	Recaudado / Pagado
A2. Transferencias Federales Etiquetadas	-	-	-
A3.2 Financiamiento Neto con Fuente de Pago de Transferencias Federales Etiquetadas (A3.2 = F2 - G2)	-	-	-
F2. Financiamiento con Fuente de Pago de Transferencias Federales Etiquetadas	-	-	-
G2. Amortización de la Deuda Pública con Gasto Etiquetado	-	-	-
B2. Gasto Etiquetado (sin incluir Amortización de la Deuda Pública)	-	-	-
C2. Remanentes de Transferencias Federales Etiquetadas aplicados en el periodo	-	-	-
VII. Balance Presupuestario de Recursos Etiquetados (VII = A2 + A3.2 - B2 + C2)	-	-	-
VIII. Balance Presupuestario de Recursos Etiquetados sin Financiamiento Neto (VIII = VII - A3.2)	-	-	-

COMISIÓN EJECUTIVA DE ATENCIÓN Y REPARACIÓN A VÍCTIMAS DEL ESTADO DE MORELOS

Estado Analítico de Ingresos

Del 1 de enero al 31 de diciembre de 2019

(Pesos)



COMISIÓN EJECUTIVA DE
ATENCIÓN Y REPARACIÓN
A VÍCTIMAS DEL ESTADO
DE MORELOS



Rubro de Ingresos	Ingreso					Diferencia
	Estimado	Ampliaciones y Reducciones	Modificado	Devengado	Recaudado	
	(1)	(2)	(3= 1 + 2)	(4)	(5)	
Impuestos	-	-	-	-	-	-
Cuotas y Aportaciones de Seguridad Social	-	-	-	-	-	-
Contribuciones de Mejoras	-	-	-	-	-	-
Derechos	-	-	-	-	-	-
Productos	-	-	-	6,773	7,826	7,826
Aprovechamientos	-	-	-	-	-	-
Ingresos por Venta de Bienes, Prestación de Servicios y Otros Ingresos	-	-	-	-	-	-
Participaciones, Aportaciones, Convenios, Incentivos Derivados de la Colaboración Fiscal y Fondos Distintos de Aportaciones	-	-	-	-	-	-
Transferencias, Asignaciones, Subsidios y Subvenciones, y Pensiones y Jubilaciones	8,450,000	-	8,450,000	8,249,787	7,925,292	(524,708)
Ingresos Derivados de Financiamientos	-	-	-	-	-	-
Total	8,450,000	-	8,450,000	8,256,560	7,933,118	(516,882)
				Ingresos excedentes		

Estado Analítico de Ingresos Por Fuente de Financiamiento	Ingreso					Diferencia
	Estimado	Ampliaciones y Reducciones	Modificado	Devengado	Recaudado	
	(1)	(2)	(3= 1 + 2)	(4)	(5)	
Ingresos del Poder Ejecutivo Federal o Estatal y de los Municipios	-	-	-	-	-	-
Impuestos	-	-	-	-	-	-
Cuotas y Aportaciones de Seguridad Social	-	-	-	-	-	-
Contribuciones de Mejoras	-	-	-	-	-	-
Derechos	-	-	-	-	-	-
Productos ¹	-	-	-	-	-	-
Aprovechamientos ²	-	-	-	-	-	-
Participaciones, Aportaciones, Convenios, Incentivos Derivados de la Colaboración Fiscal y Fondos Distintos de Aportaciones	-	-	-	-	-	-
Transferencias, Asignaciones, Subsidios y Subvenciones, y Pensiones y Jubilaciones	-	-	-	-	-	-
Ingresos de los Entes Públicos de los Poderes Legislativo y Judicial, de los Órganos Autónomos y del Sector Paraestatal o Paramunicipal, así como de las Empresas Productivas del Estado	8,450,000	-	8,450,000	8,256,560	7,933,118	(516,882)
Cuotas y Aportaciones de Seguridad Social	-	-	-	-	-	-
Productos ¹	-	-	-	6,773	7,826	7,826
Ingresos por Venta de Bienes, Prestación de Servicios y Otros Ingresos ³	-	-	-	-	-	-
Transferencias, Asignaciones, Subsidios y Subvenciones, y Pensiones y Jubilaciones	8,450,000	-	8,450,000	8,249,787	7,925,292	(524,708)
Ingresos Derivados de Financiamientos	-	-	-	-	-	-
Ingresos Derivados de Financiamientos	-	-	-	-	-	-
Total	8,450,000	-	8,450,000	8,256,560	7,933,118	(516,882)
				Ingresos excedentes		

¹ Incluye intereses que generan las cuentas bancarias de los entes públicos en productos.

² Incluye donativos en efectivo del Poder Ejecutivo, entre otros aprovechamientos.

³ Se refiere a los ingresos propios obtenidos por los Poderes Legislativo y Judicial, los Órganos Autónomos y las entidades de la administración pública paraestatal y paramunicipal, por sus actividades diversas no inherentes a su operación que generan recursos y que no sean ingresos por venta de bienes o prestación de servicios, tales como donativos en efectivo, entre otros.

COMISIÓN EJECUTIVA DE ATENCIÓN Y REPARACIÓN A VÍCTIMAS DEL ESTADO DE MORELOS

Estado Analítico de Ingresos Detallado - LDF

Del 1 de enero al 31 de diciembre de 2019

(Pesos)



COMISIÓN EJECUTIVA DE ATENCIÓN Y REPARACIÓN A VÍCTIMAS DEL ESTADO DE MORELOS



Concepto	Ingreso					Diferencia
	Estimado	Ampliaciones/ (Reducciones)	Modificado	Devengado	Recaudado	
Ingresos de Libre Disposición						
<i>Impuestos</i>	-	-	-	-	-	-
<i>Cuotas y Aportaciones de Seguridad Social</i>	-	-	-	-	-	-
<i>Contribuciones de Mejoras</i>	-	-	-	-	-	-
<i>Derechos</i>	-	-	-	-	-	-
<i>Productos</i>	-	-	-	6,773	7,826	7,826
<i>Aprovechamientos</i>	-	-	-	-	-	-
<i>Ingresos por Venta de Bienes y Prestación de Servicios</i>	-	-	-	-	-	-
<i>Participaciones</i>	-	-	-	-	-	-
Fondo General de Participaciones	-	-	-	-	-	-
Fondo de Fomento Municipal	-	-	-	-	-	-
Fondo de Fiscalización y Recaudación	-	-	-	-	-	-
Fondo de Compensación	-	-	-	-	-	-
Fondo de Extracción de Hidrocarburos	-	-	-	-	-	-
Impuesto Especial Sobre Producción y Servicios	-	-	-	-	-	-
0.136% de la Recaudación Federal Participable	-	-	-	-	-	-
3.17% Sobre Extracción de Petróleo	-	-	-	-	-	-
Gasolinas y Diésel	-	-	-	-	-	-
Fondo del Impuesto Sobre la Renta	-	-	-	-	-	-
Fondo de Estabilización de los Ingresos de las Ent. Fed.	-	-	-	-	-	-
<i>Incentivos Derivados de la Colaboración Fiscal</i>	-	-	-	-	-	-
Tenencia o Uso de Vehículos	-	-	-	-	-	-
Fondo de Compensación ISAN	-	-	-	-	-	-
Impuesto Sobre Automóviles Nuevos	-	-	-	-	-	-
Fondo de Compensación de Repecos-Intermedios	-	-	-	-	-	-
Otros Incentivos Económicos	-	-	-	-	-	-
<i>Transferencias y Asignaciones</i>	8,450,000	-	8,450,000	8,249,787	7,925,292	(524,708)
<i>Convenios</i>	-	-	-	-	-	-
Otros Convenios y Subsidios	-	-	-	-	-	-
<i>Otros Ingresos de Libre Disposición</i>	-	-	-	-	-	-
Participaciones en Ingresos Locales	-	-	-	-	-	-
Otros Ingresos de Libre Disposición	-	-	-	-	-	-
Total de Ingresos de Libre Disposición	8,450,000	-	8,450,000	8,256,560	7,933,118	(516,882)
Ingresos Excedentes de Ingresos de Libre Disposición						
Transferencias Federales Etiquetadas						
<i>Aportaciones</i>	-	-	-	-	-	-
Fondo de Aport. para la Nómina Educativa y Gto. Op.	-	-	-	-	-	-
Fondo de Aportaciones para los Servicios de Salud	-	-	-	-	-	-
Fondo de Aportaciones para la Infraestructura Social	-	-	-	-	-	-
Fondo de Aport. para el Fortalecimiento de los Municipios y de las Demarcaciones Territoriales del Distrito Federal	-	-	-	-	-	-
Fondo de Aportaciones Múltiples	-	-	-	-	-	-
Fondo de Aport. para la Educación Tec. y de Adultos	-	-	-	-	-	-
Fondo de Aportaciones para la Seguridad Pública de los Estados y del Distrito Federal	-	-	-	-	-	-
Fondo de Aportaciones para el Fortalecimiento de las Entidades Federativas	-	-	-	-	-	-
<i>Convenios</i>	-	-	-	-	-	-
Convenios de Protección Social en Salud	-	-	-	-	-	-
Convenios de Descentralización	-	-	-	-	-	-
Convenios de Reasignación	-	-	-	-	-	-
Otros Convenios y Subsidios	-	-	-	-	-	-
<i>Fondos Distintos de Aportaciones</i>	-	-	-	-	-	-
Fondo para Entidades Federativas y Municipios Productores de Hidrocarburos	-	-	-	-	-	-
Fondo Minero	-	-	-	-	-	-
<i>Transferencias, Asignaciones, Subsidios y Subvenciones, y Pensiones y Jubilaciones</i>	-	-	-	-	-	-
<i>Otras Transferencias Federales Etiquetadas</i>	-	-	-	-	-	-
Total de Transferencias Federales Etiquetadas	-	-	-	-	-	-
Ingresos Derivados de Financiamientos						
<i>Ingresos Derivados de Financiamientos</i>	-	-	-	-	-	-
Total de Ingresos	8,450,000	-	8,450,000	8,256,560	7,933,118	(516,882)
Datos Informativos						
1. Ingresos Derivados de Financiamientos con Fuente de Pago de Ingresos de Libre Disposición	-	-	-	-	-	-
2. Ingresos Derivados de Financiamientos con Fuente de Pago de Transferencias Federales Etiquetadas	-	-	-	-	-	-
3. Ingresos Derivados de Financiamientos	-	-	-	-	-	-

COMISIÓN EJECUTIVA DE ATENCIÓN Y REPARACIÓN A VÍCTIMAS DEL ESTADO DE MORELOS

Estado Analítico del Ejercicio del Presupuesto de Egresos

Clasificación por Objeto del Gasto (Capítulo y Concepto)

Del 1 de enero al 31 de diciembre de 2019

(Pesos)



COMISIÓN EJECUTIVA DE
ATENCIÓN Y REPARACIÓN
A VÍCTIMAS DEL ESTADO
DE MORELOS



Concepto	Egresos					Subejercicio 6 = (3 - 4)
	Aprobado	Ampliaciones/ (Reducciones)	Modificado	Devengado	Pagado	
	1	2	3 = (1 + 2)	4	5	
Servicios Personales	4,893,849	(98,470)	4,795,379	4,026,100	4,026,100	769,279
Remuneraciones al Personal de Carácter Permanente	2,177,584	777,986	2,955,570	2,831,303	2,831,303	124,267
Remuneraciones al Personal de Carácter Transitorio	26,672	-	26,672	-	-	26,672
Remuneraciones Adicionales y Especiales	1,262,926	(39,750)	1,223,176	1,005,141	1,005,141	218,035
Seguridad Social	499,276	(6,093)	493,183	121,521	121,521	371,662
Otras Prestaciones Sociales y Económicas	927,391	(830,613)	96,778	68,135	68,135	28,643
Previsiones	-	-	-	-	-	-
Pago de Estimulos a Servidores Públicos	-	-	-	-	-	-
Materiales y Suministros	466,000	11,810	477,810	451,723	451,717	26,087
Materiales de Admón. Emisión de Doctos. y Artículos Oficiales	239,000	(5,194)	233,806	231,084	231,084	2,722
Alimentos y Utensilios	24,000	1,144	25,144	23,368	23,368	1,776
Materias Primas y Materiales de Producción y Comercialización	-	-	-	-	-	-
Materiales y Artículos de Construcción y de Reparación	40,000	5,446	45,446	45,048	45,048	398
Productos Químicos, Farmacéuticos y de Laboratorio	36,000	28,199	64,199	64,199	64,199	-
Combustibles, Lubricantes y Aditivos	87,000	174	87,174	72,057	72,052	15,117
Vestuario, Blancos, Prendas de Protección y Artículos Deportivos	-	-	-	-	-	-
Materiales y Suministros Para Seguridad	-	-	-	-	-	-
Herramientas, Refacciones y Accesorios Menores	40,000	(17,959)	22,041	15,967	15,966	6,074
Servicios Generales	3,090,151	(403)	3,089,748	2,000,158	1,970,966	1,089,590
Servicios Básicos	195,300	1,793	197,093	141,252	141,252	55,841
Servicios de Arrendamiento	771,600	(1,794)	769,806	739,712	739,712	30,094
Servicios Profesionales, Científicos, Técnicos y Otros Servicios	1,639,281	(102,259)	1,537,022	802,718	780,105	734,304
Servicios Financieros, Bancarios y Comerciales	4,800	-	4,800	1,386	1,386	3,414
Servicios de Instalación, Reparación, Mantto. y Conservación	113,170	113,810	226,980	176,708	170,129	50,272
Servicios de Comunicación Social y Publicidad	-	-	-	-	-	-
Servicios de Traslado y Viáticos	234,000	(34,677)	199,323	62,679	62,679	136,644
Servicios Oficiales	-	1,090	1,090	550	550	540
Otros Servicios Generales	132,000	21,634	153,634	75,153	75,153	78,481
Transferencias, Asignaciones, Subsidios y Otras Ayudas	-	-	-	-	-	-
Transferencias Internas y Asignaciones al Sector Público	-	-	-	-	-	-
Transferencias al Resto del Sector Público	-	-	-	-	-	-
Subsidios y Subvenciones	-	-	-	-	-	-
Ayudas Sociales	-	-	-	-	-	-
Pensiones y Jubilaciones	-	-	-	-	-	-
Transferencias a Fideicomisos, Mandatos y Otros Análogos	-	-	-	-	-	-
Transferencias a la Seguridad Social	-	-	-	-	-	-
Donativos	-	-	-	-	-	-
Transferencias al Exterior	-	-	-	-	-	-
Bienes Muebles, Inmuebles e Intangibles	-	-	-	-	-	-
Mobiliario y Equipo de Administración	-	-	-	-	-	-
Mobiliario y Equipo Educativo y Recreativo	-	-	-	-	-	-
Equipo e Instrumental Médico y de Laboratorio	-	-	-	-	-	-
Vehículos y Equipo de Transporte	-	-	-	-	-	-
Equipo de Defensa y Seguridad	-	-	-	-	-	-
Maquinaria, Otros Equipos y Herramientas	-	-	-	-	-	-
Activos Biológicos	-	-	-	-	-	-
Bienes Inmuebles	-	-	-	-	-	-
Activos Intangibles	-	-	-	-	-	-
Inversión Pública	-	-	-	-	-	-
Obra Pública en Bienes de Dominio Público	-	-	-	-	-	-
Obra Pública en Bienes Propios	-	-	-	-	-	-
Proyectos Productivos y Acciones de Fomento	-	-	-	-	-	-
Inversiones Financieras y Otras Provisiones	-	-	-	-	-	-
Inversiones Para el Fomento de Actividades Productivas	-	-	-	-	-	-
Acciones y Participaciones de Capital	-	-	-	-	-	-
Compra de Títulos y Valores	-	-	-	-	-	-
Concesión de Préstamos	-	-	-	-	-	-
Inversiones en Fideicomisos, Mandatos y Otros Análogos	-	-	-	-	-	-
Otras Inversiones Financieras	-	-	-	-	-	-
Provisiones para Contingencias y Otras Erogaciones Especiales	-	-	-	-	-	-
Participaciones y Aportaciones	-	-	-	-	-	-
Participaciones	-	-	-	-	-	-
Aportaciones	-	-	-	-	-	-
Convenios	-	-	-	-	-	-
Deuda Pública	-	-	-	-	-	-
Amortización de la Deuda Pública	-	-	-	-	-	-
Intereses de la Deuda Pública	-	-	-	-	-	-
Comisiones de la Deuda Pública	-	-	-	-	-	-
Gastos de la Deuda Pública	-	-	-	-	-	-
Costo por Coberturas	-	-	-	-	-	-
Apoyos Financieros	-	-	-	-	-	-
Adeudos de Ejercicios Fiscales Anteriores (Adefas)	-	-	-	-	-	-
Total del Gasto	8,450,000	(87,063)	8,362,937	6,477,981	6,448,783	1,884,956

COMISION EJECUTIVA DE ATENCION Y REPARACION A VICTIMAS DEL ESTADO DE MORELOS
 Estado Analítico del Ejercicio del Presupuesto de Egresos Detallado - LDF
 Clasificación por Objeto del Gasto (Capítulo y Concepto)
 Del 1 de enero al 31 de diciembre de 2019
 (Pesos)



COMISION EJECUTIVA DE
 ATENCION Y REPARACION
 A VICTIMAS DEL ESTADO
 DE MORELOS



Concepto	Egresos					Subejercicio
	Aprobado	Ampliaciones / (Reducciones)	Modificado	Devengado	Pagado	
Gasto No Etiquetado	8,450,000	(87,063)	8,362,937	6,477,981	6,448,783	1,884,956
Servicios Personales	4,893,849	(98,470)	4,795,379	4,026,100	4,026,100	769,279
Remuneraciones al Personal de Carácter Permanente	2,177,584	777,986	2,955,570	2,831,303	2,831,303	124,267
Remuneraciones al Personal de Carácter Transitorio	26,672	-	26,672	-	-	26,672
Remuneraciones Adicionales y Especiales	1,262,926	(39,750)	1,223,176	1,005,141	1,005,141	218,035
Seguridad Social	499,276	(6,093)	493,183	121,521	121,521	371,662
Otras Prestaciones Sociales y Económicas	927,391	(830,613)	96,778	68,135	68,135	28,643
Previsiones	-	-	-	-	-	-
Pago de Estimulos a Servidores Públicos	-	-	-	-	-	-
Materiales y Suministros	466,000	11,810	477,810	451,723	451,717	26,087
Materiales de Admón., Emisión de Doctos. y Art. Oficiales	239,000	(5,194)	233,806	231,084	231,084	2,722
Alimentos y Utensilios	24,000	1,144	25,144	23,368	23,368	1,776
Materias Primas y Materiales de Prod. y Comercialización	-	-	-	-	-	-
Materiales y Artículos de Construcción y de Reparación	40,000	5,446	45,446	45,048	45,048	398
Productos Químicos, Farmacéuticos y de Laboratorio	36,000	28,199	64,199	64,199	64,199	-
Combustibles, Lubricantes y Aditivos	87,000	174	87,174	72,057	72,052	15,117
Vestuario, Blancos, Prendas de Protección y Art. Deportivos	-	-	-	-	-	-
Materiales y Suministros Para Seguridad	-	-	-	-	-	-
Herramientas, Refacciones y Accesorios Menores	40,000	(17,959)	22,041	15,967	15,966	6,074
Servicios Generales	3,090,151	(403)	3,089,748	2,000,158	1,970,966	1,089,590
Servicios Básicos	195,300	1,793	197,093	141,252	141,252	55,841
Servicios de Arrendamiento	771,600	(1,794)	769,806	739,712	739,712	30,094
Servicios Profesionales, Científicos, Técnicos y Otros Serv.	1,639,281	(102,259)	1,537,022	802,718	780,105	734,304
Servicios Financieros, Bancarios y Comerciales	4,800	-	4,800	1,386	1,386	3,414
Servicios de Instalación, Reparación, Mantto. y Conservación	113,170	113,810	226,980	176,708	170,129	50,272
Servicios de Comunicación Social y Publicidad	-	-	-	-	-	-
Servicios de Traslado y Viáticos	234,000	(34,677)	199,323	62,679	62,679	136,644
Servicios Oficiales	-	1,090	1,090	550	550	540
Otros Servicios Generales	132,000	21,634	153,634	75,153	75,153	78,481
Transferencias, Asignaciones, Subsidios y Otras Ayudas	-	-	-	-	-	-
Transferencias Internas y Asignaciones al Sector Público	-	-	-	-	-	-
Transferencias al Resto del Sector Público	-	-	-	-	-	-
Subsidios y Subvenciones	-	-	-	-	-	-
Ayudas Sociales	-	-	-	-	-	-
Pensiones y Jubilaciones	-	-	-	-	-	-
Transferencias a Fideicomisos, Mandatos y Otros Análogos	-	-	-	-	-	-
Transferencias a la Seguridad Social	-	-	-	-	-	-
Donativos	-	-	-	-	-	-
Transferencias al Exterior	-	-	-	-	-	-
Bienes Muebles, Inmuebles e Intangibles	-	-	-	-	-	-
Mobiliario y Equipo de Administración	-	-	-	-	-	-
Mobiliario y Equipo Educacional y Recreativo	-	-	-	-	-	-
Equipo e Instrumental Médico y de Laboratorio	-	-	-	-	-	-
Vehículos y Equipo de Transporte	-	-	-	-	-	-
Equipo de Defensa y Seguridad	-	-	-	-	-	-
Maquinaria, Otros Equipos y Herramientas	-	-	-	-	-	-
Activos Biológicos	-	-	-	-	-	-
Bienes Inmuebles	-	-	-	-	-	-
Activos Intangibles	-	-	-	-	-	-
Inversión Pública	-	-	-	-	-	-
Obra Pública en Bienes de Dominio Público	-	-	-	-	-	-
Obra Pública en Bienes Propios	-	-	-	-	-	-
Proyectos Productivos y Acciones de Fomento	-	-	-	-	-	-
Inversiones Financieras y Otras Provisiones	-	-	-	-	-	-
Inversiones Para el Fomento de Actividades Productivas	-	-	-	-	-	-
Acciones y Participaciones de Capital	-	-	-	-	-	-
Compra de Títulos y Valores	-	-	-	-	-	-
Concesión de Préstamos	-	-	-	-	-	-
Inversiones en Fideicomisos, Mandatos y Otros Análogos	-	-	-	-	-	-
Fideicomiso de Desastres Naturales (Informativo)	-	-	-	-	-	-
Otras Inversiones Financieras	-	-	-	-	-	-
Provisiones para Contingencias y Otras Erogaciones Especiales	-	-	-	-	-	-
Participaciones y Aportaciones	-	-	-	-	-	-
Participaciones	-	-	-	-	-	-
Aportaciones	-	-	-	-	-	-
Convenios	-	-	-	-	-	-
Deuda Pública	-	-	-	-	-	-
Amortización de la Deuda Pública	-	-	-	-	-	-
Intereses de la Deuda Pública	-	-	-	-	-	-
Comisiones de la Deuda Pública	-	-	-	-	-	-
Gastos de la Deuda Pública	-	-	-	-	-	-
Costo por Coberturas	-	-	-	-	-	-
Apoyos Financieros	-	-	-	-	-	-
Adeudos de Ejercicios Fiscales Anteriores (Adefas)	-	-	-	-	-	-

COMISION EJECUTIVA DE ATENCION Y REPARACION A VICTIMAS DEL ESTADO DE MORELOS
 Estado Analítico del Ejercicio del Presupuesto de Egresos Detallado - LDF
 Clasificación por Objeto del Gasto (Capítulo y Concepto)
 Del 1 de enero al 31 de diciembre de 2019
 (Pesos)



COMISION EJECUTIVA DE
 ATENCION Y REPARACION
 A VICTIMAS DEL ESTADO
 DE MORELOS



Concepto	Egresos					Subejercicio
	Aprobado	Ampliaciones / (Reducciones)	Modificado	Devengado	Pagado	
Gasto Etiquetado	-	-	-	-	-	-
Servicios Personales	-	-	-	-	-	-
Remuneraciones al Personal de Carácter Permanente	-	-	-	-	-	-
Remuneraciones al Personal de Carácter Transitorio	-	-	-	-	-	-
Remuneraciones Adicionales y Especiales	-	-	-	-	-	-
Seguridad Social	-	-	-	-	-	-
Otras Prestaciones Sociales y Económicas	-	-	-	-	-	-
Previsiones	-	-	-	-	-	-
Pago de Estímulos a Servidores Públicos	-	-	-	-	-	-
Materiales y Suministros	-	-	-	-	-	-
Materiales de Admón., Emisión de Doctos. y Art. Oficiales	-	-	-	-	-	-
Alimentos y Utensilios	-	-	-	-	-	-
Materias Primas y Materiales de Prod. y Comercialización	-	-	-	-	-	-
Materiales y Artículos de Construcción y de Reparación	-	-	-	-	-	-
Productos Químicos, Farmacéuticos y de Laboratorio	-	-	-	-	-	-
Combustibles, Lubricantes y Aditivos	-	-	-	-	-	-
Vestuario, Blancos, Prendas de Protección y Art. Deportivos	-	-	-	-	-	-
Materiales y Suministros Para Seguridad	-	-	-	-	-	-
Herramientas, Refacciones y Accesorios Menores	-	-	-	-	-	-
Servicios Generales	-	-	-	-	-	-
Servicios Básicos	-	-	-	-	-	-
Servicios de Arrendamiento	-	-	-	-	-	-
Servicios Profesionales, Científicos, Técnicos y Otros Serv.	-	-	-	-	-	-
Servicios Financieros, Bancarios y Comerciales	-	-	-	-	-	-
Servicios de Instalación, Reparación, Mantto. y Conservación	-	-	-	-	-	-
Servicios de Comunicación Social y Publicidad	-	-	-	-	-	-
Servicios de Traslado y Viáticos	-	-	-	-	-	-
Servicios Oficiales	-	-	-	-	-	-
Otros Servicios Generales	-	-	-	-	-	-
Transferencias, Asignaciones, Subsidios y Otras Ayudas	-	-	-	-	-	-
Transferencias Internas y Asignaciones al Sector Público	-	-	-	-	-	-
Transferencias al Resto del Sector Público	-	-	-	-	-	-
Subsidios y Subvenciones	-	-	-	-	-	-
Ayudas Sociales	-	-	-	-	-	-
Pensiones y Jubilaciones	-	-	-	-	-	-
Transferencias a Fideicomisos, Mandatos y Otros Análogos	-	-	-	-	-	-
Transferencias a la Seguridad Social	-	-	-	-	-	-
Donativos	-	-	-	-	-	-
Transferencias al Exterior	-	-	-	-	-	-
Bienes Muebles, Inmuebles e Intangibles	-	-	-	-	-	-
Mobiliario y Equipo de Administración	-	-	-	-	-	-
Mobiliario y Equipo Educativo y Recreativo	-	-	-	-	-	-
Equipo e Instrumental Médico y de Laboratorio	-	-	-	-	-	-
Vehículos y Equipo de Transporte	-	-	-	-	-	-
Equipo de Defensa y Seguridad	-	-	-	-	-	-
Maquinaria, Otros Equipos y Herramientas	-	-	-	-	-	-
Activos Biológicos	-	-	-	-	-	-
Bienes Inmuebles	-	-	-	-	-	-
Activos Intangibles	-	-	-	-	-	-
Inversión Pública	-	-	-	-	-	-
Obra Pública en Bienes de Dominio Público	-	-	-	-	-	-
Obra Pública en Bienes Propios	-	-	-	-	-	-
Proyectos Productivos y Acciones de Fomento	-	-	-	-	-	-
Inversiones Financieras y Otras Provisiones	-	-	-	-	-	-
Inversiones Para el Fomento de Actividades Productivas	-	-	-	-	-	-
Acciones y Participaciones de Capital	-	-	-	-	-	-
Compra de Títulos y Valores	-	-	-	-	-	-
Concesión de Préstamos	-	-	-	-	-	-
Inversiones en Fideicomisos, Mandatos y Otros Análogos	-	-	-	-	-	-
Fideicomiso de Desastres Naturales (Informativo)	-	-	-	-	-	-
Otras Inversiones Financieras	-	-	-	-	-	-
Provisiones para Contingencias y Otras Erogaciones Especiales	-	-	-	-	-	-
Participaciones y Aportaciones	-	-	-	-	-	-
Participaciones	-	-	-	-	-	-
Aportaciones	-	-	-	-	-	-
Convenios	-	-	-	-	-	-
Deuda Pública	-	-	-	-	-	-
Amortización de la Deuda Pública	-	-	-	-	-	-
Intereses de la Deuda Pública	-	-	-	-	-	-
Comisiones de la Deuda Pública	-	-	-	-	-	-
Gastos de la Deuda Pública	-	-	-	-	-	-
Costo por Coberturas	-	-	-	-	-	-
Apoyos Financieros	-	-	-	-	-	-
Adeudos de Ejercicios Fiscales Anteriores (Adefas)	-	-	-	-	-	-
Total de Egresos	8,450,000	(87,063)	8,362,937	6,477,981	6,448,783	1,884,956

COMISIÓN EJECUTIVA DE ATENCIÓN Y REPARACIÓN A VÍCTIMAS DEL ESTADO DE MORELOS

Estado Analítico del Ejercicio del Presupuesto de Egresos

Clasificación Administrativa

Del 1 de enero al 31 de diciembre de 2019

(Pesos)



COMISIÓN EJECUTIVA DE
ATENCIÓN Y REPARACIÓN
A VÍCTIMAS DEL ESTADO
DE MORELOS



MORELOS
ASPIRACIÓN DEL MUNDO

Concepto	Egresos					Subejercicio
	Aprobado	Ampliaciones/ (Reducciones)	Modificado	Devengado	Pagado	
	1	2	3 = (1 + 2)	4	5	
Jefatura de la Oficina de la Gobernatura del Estado	-	-	-	-	-	-
Secretaría de Gobierno	-	-	-	-	-	-
Secretaría de Hacienda	-	-	-	-	-	-
Secretaría de Desarrollo Económico y del Trabajo	-	-	-	-	-	-
Secretaría de Desarrollo Agropecuario	-	-	-	-	-	-
Secretaría de Obras Públicas	-	-	-	-	-	-
Secretaría de Educación	-	-	-	-	-	-
Secretaría de Salud	-	-	-	-	-	-
Secretaría de Administración	-	-	-	-	-	-
Secretaría de la Contraloría	-	-	-	-	-	-
Secretaría de Turismo y Cultura	-	-	-	-	-	-
Secretaría de Desarrollo Social	-	-	-	-	-	-
Secretaría de Desarrollo Sustentable	-	-	-	-	-	-
Secretaría de Movilidad y Transporte	-	-	-	-	-	-
Comisión Estatal de Seguridad Pública	-	-	-	-	-	-
Consejería Jurídica	-	-	-	-	-	-
Gastos Institucionales	-	-	-	-	-	-
Total del Gasto	-	-	-	-	-	-

COMISIÓN EJECUTIVA DE ATENCIÓN Y REPARACIÓN A VÍCTIMAS DEL ESTADO DE MORELOS

Estado Analítico del Ejercicio del Presupuesto de Egresos

Clasificación Administrativa

Del 1 de enero al 31 de diciembre de 2019

Concepto	Egresos					Subejercicio
	Aprobado	Ampliaciones/ (Reducciones)	Modificado	Devengado	Pagado	
	1	2	3 = (1 + 2)	4	5	
Poder Ejecutivo	-	-	-	-	-	-
Poder Legislativo	-	-	-	-	-	-
Poder Judicial	-	-	-	-	-	-
Organismos Autónomos	-	-	-	-	-	-
Poder Ejecutivo de los Municipios	-	-	-	-	-	-
Total del Gasto	-	-	-	-	-	-

Sector Paraestatal del Gobierno del Estado de Morelos

Estado Analítico del Ejercicio del Presupuesto de Egresos

Clasificación Administrativa

Del 1 de enero al 31 de diciembre de 2019

Concepto	Egresos					Subejercicio
	Aprobado	Ampliaciones/ (Reducciones)	Modificado	Devengado	Pagado	
	1	2	3 = (1 + 2)	4	5	
Entidades Paraestatales y Fideicomisos No Empresariales y No Financieros	8,450,000	(87,063)	8,362,937	6,477,981	6,448,783	1,884,956
Instituciones Públicas de la Seguridad Social	-	-	-	-	-	-
Entidades Paraestatales Empresariales No Financieras con Participación Estatal Mayoritaria	-	-	-	-	-	-
Fideicomisos Empresariales No Financieros con Participación Estatal Mayoritaria	-	-	-	-	-	-
Entidades Paraestatales Empresariales Financieras Monetarias con Participación Estatal Mayoritaria	-	-	-	-	-	-
Entidades Paraestatales Empresariales Financieras No Monetarias con Participación Estatal Mayoritaria	-	-	-	-	-	-
Fideicomisos Financieros Públicos con Participación Estatal Mayoritaria	-	-	-	-	-	-
Total del Gasto	8,450,000	(87,063)	8,362,937	6,477,981	6,448,783	1,884,956

COMISIÓN EJECUTIVA DE ATENCIÓN Y REPARACIÓN A VÍCTIMAS DEL ESTADO DE MORELOS
 Estado Analítico del Ejercicio del Presupuesto de Egresos Detallado - LDF
 Clasificación Administrativa
 Del 1 de enero al 31 de diciembre de 2019
 (Pesos)



COMISIÓN EJECUTIVA DE
 ATENCIÓN Y REPARACIÓN
 A VÍCTIMAS DEL ESTADO
 DE MORELOS



Concepto	Egresos					Subejercicio
	Aprobado	Ampliaciones/ (Reducciones)	Modificado	Devengado	Pagado	
Gasto No Etiquetado	8,450,000	(87,063)	8,362,937	6,477,981	6,448,783	1,884,956
Jefatura de la Oficina de la Gobernatura del Estado	-	-	-	-	-	-
Secretaría de Gobierno	-	-	-	-	-	-
Secretaría de Hacienda	-	-	-	-	-	-
Secretaría de Desarrollo Económico y del Trabajo	-	-	-	-	-	-
Secretaría de Desarrollo Agropecuario	-	-	-	-	-	-
Secretaría de Obras Públicas	-	-	-	-	-	-
Secretaría de Educación	-	-	-	-	-	-
Secretaría de Salud	-	-	-	-	-	-
Secretaría de Administración	-	-	-	-	-	-
Secretaría de la Contraloría	-	-	-	-	-	-
Secretaría de Turismo y Cultura	-	-	-	-	-	-
Secretaría de Desarrollo Social	-	-	-	-	-	-
Secretaría de Desarrollo Sustentable	-	-	-	-	-	-
Secretaría de Movilidad y Transporte	-	-	-	-	-	-
Comisión Estatal de Seguridad Pública	-	-	-	-	-	-
Consejería Jurídica	-	-	-	-	-	-
Gastos Institucionales	-	-	-	-	-	-
Poder Legislativo	-	-	-	-	-	-
Poder Judicial	-	-	-	-	-	-
Organismos Autónomos	-	-	-	-	-	-
Entidades Paraestatales y Fideicomisos No Empresariales y No Financieros	8,450,000	(87,063)	8,362,937	6,477,981	6,448,783	1,884,956
Fideicomisos Empresariales No Financieros con Participación Estatal Mayoritaria	-	-	-	-	-	-
Poder Ejecutivo de los Municipios	-	-	-	-	-	-
Gasto Etiquetado	-	-	-	-	-	-
Jefatura de la Oficina de la Gobernatura del Estado	-	-	-	-	-	-
Secretaría de Gobierno	-	-	-	-	-	-
Secretaría de Hacienda	-	-	-	-	-	-
Secretaría de Desarrollo Económico y del Trabajo	-	-	-	-	-	-
Secretaría de Desarrollo Agropecuario	-	-	-	-	-	-
Secretaría de Obras Públicas	-	-	-	-	-	-
Secretaría de Educación	-	-	-	-	-	-
Secretaría de Salud	-	-	-	-	-	-
Secretaría de Administración	-	-	-	-	-	-
Secretaría de la Contraloría	-	-	-	-	-	-
Secretaría de Turismo y Cultura	-	-	-	-	-	-
Secretaría de Desarrollo Social	-	-	-	-	-	-
Secretaría de Desarrollo Sustentable	-	-	-	-	-	-
Secretaría de Movilidad y Transporte	-	-	-	-	-	-
Comisión Estatal de Seguridad Pública	-	-	-	-	-	-
Consejería Jurídica	-	-	-	-	-	-
Gastos Institucionales	-	-	-	-	-	-
Poder Legislativo	-	-	-	-	-	-
Poder Judicial	-	-	-	-	-	-
Organismos Autónomos	-	-	-	-	-	-
Entidades Paraestatales y Fideicomisos No Empresariales y No Financieros	-	-	-	-	-	-
Fideicomisos Empresariales No Financieros con Participación Estatal Mayoritaria	-	-	-	-	-	-
Poder Ejecutivo de los Municipios	-	-	-	-	-	-
Total de Egresos	8,450,000	(87,063)	8,362,937	6,477,981	6,448,783	1,884,956

COMISIÓN EJECUTIVA DE ATENCIÓN Y REPARACIÓN A VÍCTIMAS DEL ESTADO DE MORELOS
 Estado Analítico del Ejercicio del Presupuesto de Egresos
 Clasificación Funcional (Finalidad y Función)
 Del 1 de enero al 31 de diciembre de 2019
 (Pesos)



COMISIÓN EJECUTIVA DE
 ATENCIÓN Y REPARACIÓN
 A VÍCTIMAS DEL ESTADO
 DE MORELOS



MORELOS
 AMBITIÓN DEL MUNDO

Concepto	Egresos					Subejercicio
	Aprobado	Ampliaciones/ (Reducciones)	Modificado	Devengado	Pagado	
	1	2	3 = (1 + 2)	4	5	
Gobierno	8,450,000	(87,063)	8,362,937	6,477,981	6,448,783	1,884,956
Legislación	8,450,000	(87,063)	8,362,937	6,477,981	6,448,783	1,884,956
Justicia	-	-	-	-	-	-
Coordinación de la Política de Gobierno	-	-	-	-	-	-
Relaciones Exteriores	-	-	-	-	-	-
Asuntos Financieros y Hacendarios	-	-	-	-	-	-
Seguridad Nacional	-	-	-	-	-	-
Asuntos de Orden Público y de Seguridad Interior	-	-	-	-	-	-
Otros Servicios Generales	-	-	-	-	-	-
Desarrollo Social	-	-	-	-	-	-
Protección Ambiental	-	-	-	-	-	-
Vivienda y Servicios a la Comunidad	-	-	-	-	-	-
Salud	-	-	-	-	-	-
Recreación, Cultura y Otras Manifestaciones Sociales	-	-	-	-	-	-
Educación	-	-	-	-	-	-
Protección Social	-	-	-	-	-	-
Otros Asuntos Sociales	-	-	-	-	-	-
Desarrollo Económico	-	-	-	-	-	-
Asuntos Económicos, Comerciales y Laborales en General	-	-	-	-	-	-
Agropecuaria, Silvicultura, Pesca y Caza	-	-	-	-	-	-
Combustibles y Energía	-	-	-	-	-	-
Minería, Manufacturas y Construcción	-	-	-	-	-	-
Transporte	-	-	-	-	-	-
Comunicaciones	-	-	-	-	-	-
Turismo	-	-	-	-	-	-
Ciencia, Tecnología e Innovación	-	-	-	-	-	-
Otras Industrias y Otros Asuntos Económicos	-	-	-	-	-	-
Otras no Clasificadas en Funciones Anteriores	-	-	-	-	-	-
Transacciones de la Deuda Pública / Costo Financiero de la Deuda	-	-	-	-	-	-
Transferencias, Participaciones y Aportaciones entre Diferentes Niveles y Ordenes de Gobierno	-	-	-	-	-	-
Saneamiento del Sistema Financiero	-	-	-	-	-	-
Adeudos de Ejercicios Fiscales Anteriores	-	-	-	-	-	-
Total del Gasto	8,450,000	(87,063)	8,362,937	6,477,981	6,448,783	1,884,956



Concepto	Egresos					Subejercicio
	Aprobado	Ampliaciones/ (Reducciones)	Modificado	Devengado	Pagado	
Gasto No Etiquetado	8,450,000	(87,063)	8,362,937	6,477,981	6,448,783	1,884,956
<i>Gobierno</i>	<i>8,450,000</i>	<i>(87,063)</i>	<i>8,362,937</i>	<i>6,477,981</i>	<i>6,448,783</i>	<i>1,884,956</i>
Legislación	8,450,000	(87,063)	8,362,937	6,477,981	6,448,783	1,884,956
Justicia	-	-	-	-	-	-
Coordinación de la Política de Gobierno	-	-	-	-	-	-
Relaciones Exteriores	-	-	-	-	-	-
Asuntos Financieros y Hacendarios	-	-	-	-	-	-
Seguridad Nacional	-	-	-	-	-	-
Asuntos de Orden Público y de Seguridad Interior	-	-	-	-	-	-
Otros Servicios Generales	-	-	-	-	-	-
<i>Desarrollo Social</i>	-	-	-	-	-	-
Protección Ambiental	-	-	-	-	-	-
Vivienda y Servicios a la Comunidad	-	-	-	-	-	-
Salud	-	-	-	-	-	-
Recreación, Cultura y Otras Manifestaciones Sociales	-	-	-	-	-	-
Educación	-	-	-	-	-	-
Protección Social	-	-	-	-	-	-
Otros Asuntos Sociales	-	-	-	-	-	-
<i>Desarrollo Económico</i>	-	-	-	-	-	-
Asuntos Económicos, Comerciales y Laborales en Gral.	-	-	-	-	-	-
Agropecuaria, Silvicultura, Pesca y Caza	-	-	-	-	-	-
Combustibles y Energía	-	-	-	-	-	-
Minería, Manufacturas y Construcción	-	-	-	-	-	-
Transporte	-	-	-	-	-	-
Comunicaciones	-	-	-	-	-	-
Turismo	-	-	-	-	-	-
Ciencia, Tecnología e Innovación	-	-	-	-	-	-
Otras Industrias y Otros Asuntos Económicos	-	-	-	-	-	-
<i>Otras no Clasificadas en Funciones Anteriores</i>	-	-	-	-	-	-
Transacciones de la Deuda Pública / Costo Financiero de la Deuda	-	-	-	-	-	-
Transferencias, Participaciones y Aportaciones entre Diferentes Niveles y Ordenes de Gobierno	-	-	-	-	-	-
Saneamiento del Sistema Financiero	-	-	-	-	-	-
Adeudos de Ejercicios Fiscales Anteriores	-	-	-	-	-	-
Gasto Etiquetado	-	-	-	-	-	-
<i>Gobierno</i>	-	-	-	-	-	-
Legislación	-	-	-	-	-	-
Justicia	-	-	-	-	-	-
Coordinación de la Política de Gobierno	-	-	-	-	-	-
Relaciones Exteriores	-	-	-	-	-	-
Asuntos Financieros y Hacendarios	-	-	-	-	-	-
Seguridad Nacional	-	-	-	-	-	-
Asuntos de Orden Público y de Seguridad Interior	-	-	-	-	-	-
Otros Servicios Generales	-	-	-	-	-	-
<i>Desarrollo Social</i>	-	-	-	-	-	-
Protección Ambiental	-	-	-	-	-	-
Vivienda y Servicios a la Comunidad	-	-	-	-	-	-
Salud	-	-	-	-	-	-
Recreación, Cultura y Otras Manifestaciones Sociales	-	-	-	-	-	-
Educación	-	-	-	-	-	-
Protección Social	-	-	-	-	-	-
Otros Asuntos Sociales	-	-	-	-	-	-
<i>Desarrollo Económico</i>	-	-	-	-	-	-
Asuntos Económicos, Comerciales y Laborales en Gral.	-	-	-	-	-	-
Agropecuaria, Silvicultura, Pesca y Caza	-	-	-	-	-	-
Combustibles y Energía	-	-	-	-	-	-
Minería, Manufacturas y Construcción	-	-	-	-	-	-
Transporte	-	-	-	-	-	-
Comunicaciones	-	-	-	-	-	-
Turismo	-	-	-	-	-	-
Ciencia, Tecnología e Innovación	-	-	-	-	-	-
Otras Industrias y Otros Asuntos Económicos	-	-	-	-	-	-
<i>Otras no Clasificadas en Funciones Anteriores</i>	-	-	-	-	-	-
Transacciones de la Deuda Pública / Costo Financiero de la Deuda	-	-	-	-	-	-
Transferencias, Participaciones y Aportaciones entre Diferentes Niveles y Ordenes de Gobierno	-	-	-	-	-	-
Saneamiento del Sistema Financiero	-	-	-	-	-	-
Adeudos de Ejercicios Fiscales Anteriores	-	-	-	-	-	-
Total del Egresos	8,450,000	(87,063)	8,362,937	6,477,981	6,448,783	1,884,956

COMISION EJECUTIVA DE ATENCION Y REPARACION A VICTIMAS DEL ESTADO DE MORELOS
Estado Analítico del Ejercicio del Presupuesto de Egresos Detallado - LDF
Clasificación de Servicios Personales por Categoría
Del 1 de enero al 31 de diciembre de 2019
(Pesos)

COMISION EJECUTIVA DE
**ATENCION Y REPARACION
DE MORELOS**



Concepto	Egresos					Subejercicio
	Aprobado	Ampliaciones/ (Reducciones)	Modificado	Devengado	Pagado	
Gasto No Etiquetado	4,893,849	-	4,893,849	4,026,100	4,026,100	867,749
<i>Personal Administrativo y de Servicio Público</i>	<i>4,893,849</i>	-	<i>4,893,849</i>	<i>4,026,100</i>	<i>4,026,100</i>	<i>867,749</i>
<i>Magisterio</i>	-	-	-	-	-	-
<i>Servicios de Salud</i>	-	-	-	-	-	-
<i>Personal Administrativo</i>	-	-	-	-	-	-
<i>Personal Médico, Paramédico y afín</i>	-	-	-	-	-	-
<i>Seguridad Pública</i>	-	-	-	-	-	-
<i>Gastos Asociados a la Implementación de Nuevas Leyes Fed. o Reformas a las Mismas</i>	-	-	-	-	-	-
<i>Nombre del Programa o Ley 1</i>	-	-	-	-	-	-
<i>Nombre del Programa o Ley 2</i>	-	-	-	-	-	-
<i>Sentencias Laborales Definitivas</i>	-	-	-	-	-	-
Gasto Etiquetado	-	-	-	-	-	-
<i>Personal Administrativo y de Servicio Público</i>	-	-	-	-	-	-
<i>Magisterio</i>	-	-	-	-	-	-
<i>Servicios de Salud</i>	-	-	-	-	-	-
<i>Personal Administrativo</i>	-	-	-	-	-	-
<i>Personal Médico, Paramédico y afín</i>	-	-	-	-	-	-
<i>Seguridad Pública</i>	-	-	-	-	-	-
<i>Gastos Asociados a la Implementación de Nuevas Leyes Fed. o Reformas a las Mismas</i>	-	-	-	-	-	-
<i>Nombre del Programa o Ley 1</i>	-	-	-	-	-	-
<i>Nombre del Programa o Ley 2</i>	-	-	-	-	-	-
<i>Sentencias Laborales Definitivas</i>	-	-	-	-	-	-
Total del Gasto en Servicios Personales	4,893,849	-	4,893,849	4,026,100	4,026,100	867,749

COMISION EJECUTIVA DE ATENCION Y REPARACION A VICTIMAS DEL ESTADO DE MORELOS
 Estado Analítico del Ejercicio del Presupuesto de Egresos
 Clasificación Económica (por Tipo de Gasto)
 Del 1 de enero al 31 de diciembre de 2019
 (Pesos)

COMISION EJECUTIVA DE
 ATENCION Y REPARACION
 DE MORELOS



Concepto	Egresos					Subejercicio
	Aprobado 1	Ampliaciones/ (Reducciones) 2	Modificado 3 = (1 + 2)	Devengado 4	Pagado 5	
Gasto Corriente	8,450,000	(87,063)	8,362,937	6,477,981	6,448,783	1,884,956
Gasto de Capital	-	-	-	-	-	-
Amortización de la Deuda y Disminución de Pasivos	-	-	-	-	-	-
Pensiones y Jubilaciones	-	-	-	-	-	-
Participaciones	-	-	-	-	-	-
Total del Gasto	8,450,000	(87,063)	8,362,937	6,477,981	6,448,783	1,884,956

COMISIÓN EJECUTIVA DE ATENCIÓN Y REPARACIÓN A VÍCTIMAS DEL ESTADO DE MORELOS
 Intereses de la Deuda
 Del 1 de enero al 31 de diciembre de 2019
 (Pesos)

COMISIÓN EJECUTIVA DE
 ATENCIÓN Y REPARACIÓN
 A VÍCTIMAS DEL ESTADO
 DE MORELOS



Identificación de Crédito o Instrumento	Devengado	Pagado
Créditos Bancarios		
NO APLICA		
Total de Intereses de Créditos Bancarios		
	-	-
Otros Instrumentos de Deuda		
Total de Intereses de Otros Instrumentos de Deuda		
	-	-
TOTAL		
	-	-



COMISIÓN EJECUTIVA DE
**ATENCIÓN Y REPARACIÓN
A VÍCTIMAS DEL ESTADO
DE MORELOS**

Información Programática

CUENTA PÚBLICA
COMISIÓN EJECUTIVA DE ATENCIÓN Y REPARACIÓN A
VÍCTIMAS DEL ESTADO DE MORELOS
ENERO - DICIEMBRE

2019

Concepto	Egresos					Subejercicio
	Aprobado	Ampliaciones/ (Reducciones)	Modificado	Devengado	Pagado	
	1	2	3 = (1 + 2)	4	5	
Programas						
<i>Subsidios: Sector Social y Privado o Ent. Federativas y Municipios</i>						
Sujetos a Reglas de Operación	-	-	-	-	-	-
Otros Subsidios	-	-	-	-	-	-
Desempeño de las Funciones	8,450,000	(87,063)	8,362,937	6,477,981	6,448,783	1,884,956
Prestación de Servicios Públicos	-	-	-	-	-	-
Provisión de Bienes Públicos	-	-	-	-	-	-
Planeación, Seguimiento y Evaluación de Políticas Públicas	-	-	-	-	-	-
Promoción y Fomento	-	-	-	-	-	-
Regulación y Supervisión	-	-	-	-	-	-
Funciones de las Fuerzas Armadas (Únicamente Gobierno Federal)	-	-	-	-	-	-
Específicos	8,450,000	(87,063)	8,362,937	6,477,981	6,448,783	1,884,956
Proyectos de Inversión	-	-	-	-	-	-
Administrativos y de Apoyo						
Apoyo al Proceso Presupuestario y para Mejorar la Eficiencia Institucional	-	-	-	-	-	-
Apoyo a la Función Pública y al Mejoramiento de la Gestión	-	-	-	-	-	-
Operaciones Ajenas	-	-	-	-	-	-
Compromisos						
Obligaciones de Cumplimiento de Resolución Jurisdiccional	-	-	-	-	-	-
Desastres Naturales	-	-	-	-	-	-
Obligaciones						
Pensiones y Jubilaciones	-	-	-	-	-	-
Aportaciones a la Seguridad Social	-	-	-	-	-	-
Aportaciones a Fondos de Estabilización	-	-	-	-	-	-
Aportaciones a Fondos de Inversión y Reestructura de Pensiones	-	-	-	-	-	-
Programas de Gasto Federalizado (Gobierno Federal)						
Gasto Federalizado	-	-	-	-	-	-
Participaciones a Entidades Federativas y Municipios						
Costo financiero, deuda o apoyos a deudores y ahorradores de la banca	-	-	-	-	-	-
Adeudos de ejercicios fiscales anteriores						
Adeudos de ejercicios fiscales anteriores	-	-	-	-	-	-
Total del Gasto	8,450,000	(87,063)	8,362,937	6,477,981	6,448,783	1,884,956

COMISIÓN EJECUTIVA DE ATENCIÓN Y REPARACIÓN A VÍCTIMAS DEL ESTADO DE MORELOS

Indicadores de Postura Fiscal

Del 1 de enero al 31 de diciembre de 2019

(Pesos)

COMISIÓN EJECUTIVA DE
ATENCIÓN Y REPARACIÓN
A VÍCTIMAS DEL ESTADO
DE MORELOS



Concepto	Estimado	Devengado	Pagado ³
I. Ingresos Presupuestarios (I=1+2)	8,450,000	8,256,560	7,933,118
1. Ingresos del Gobierno de la Entidad Federativa 1	-	6,773	7,826
2. Ingresos del Sector Paraestatal 1	8,450,000	8,249,787	7,925,292
II. Egresos Presupuestarios (II=3+4)	8,450,000	6,477,981	6,448,783
3. Egresos del Gobierno de la Entidad Federativa 2	-	-	-
4. Egresos del Sector Paraestatal 2	8,450,000	6,477,981	6,448,783
III. Balance Presupuestario (Superávit o Déficit) (III = I - II)	-	1,778,579	1,484,335

Concepto	Estimado	Devengado	Pagado ³
III. Balance presupuestario (Superávit o Déficit)	-	1,778,579	1,484,335
IV. Intereses, Comisiones y Gastos de la Deuda	-	-	-
V. Balance Primario (Superávit o Déficit) (V= III - IV)	-	1,778,579	1,484,335

Concepto	Estimado	Devengado	Pagado ³
A. Financiamiento	-	-	-
B. Amortización de la deuda	-	-	-
C. Endeudamiento ó desendeudamiento (C = A - B)	-	-	-

1 Los Ingresos que se presentan son los ingresos presupuestarios totales sin incluir los ingresos por financiamientos. Los Ingresos del Gobierno de la Entidad Federativa corresponden a los del Poder Ejecutivo, Legislativo Judicial y Autónomos.

2 Los egresos que se presentan son los egresos presupuestarios totales sin incluir los egresos por amortización. Los egresos del Gobierno de la Entidad Federativa corresponden a los del Poder Ejecutivo, Legislativo, Judicial y Órganos Autónomos.

3 Para Ingresos se reportan los ingresos recaudados; para egresos se reportan los egresos pagados.



**COMISIÓN EJECUTIVA DE
ATENCIÓN Y REPARACIÓN
A VÍCTIMAS DEL ESTADO
DE MORELOS**

Anexos

CUENTA PÚBLICA
COMISIÓN EJECUTIVA DE ATENCIÓN Y REPARACIÓN A
VÍCTIMAS DEL ESTADO DE MORELOS
ENERO - DICIEMBRE

2019



MORELOS
2018 - 2024



Comisión Estatal de Arbitraje Médico

CUENTA PÚBLICA CONSOLIDADA
ENTIDADES PARAESTATALES
ENERO - DICIEMBRE

2019



COMISIÓN ESTATAL
DE ARBITRAJE MÉDICO

Introducción

CUENTA PÚBLICA
COMISIÓN ESTATAL DE ARBITRAJE MÉDICO
ENERO - DICIEMBRE

2019

Introducción

La Comisión Estatal de Arbitraje Médico, nace para subsanar la falta de mecanismos que permitan garantizar que el acceso a los servicios de salud se dé en igualdad de circunstancias para todas las y los usuarios; esto en virtud de que la normatividad que regula a la Asistencia Social, Sector Privado, Institutos y Centros de Salud no incluyen en su legislación procedimientos específicos que le permitan a las y los usuarios exigir sus derechos sin la necesidad de asesoría jurídica profesional; para combatir este problema, el Gobierno del Estado de Morelos, a través de la COESAMOR, proporciona a la sociedad un instrumento confidencial, imparcial, ágil y gratuito que les permite exigir su derecho a la salud en caso de incumplimiento o insatisfacción en el servicio recibido, a través de un proceso eficiente, y sin la necesidad de que las y los usuarios gasten adicionalmente en la contratación de servicios de asesoría jurídica.

Con la finalidad de dar cumplimiento en materia de contabilidad gubernamental, la información financiera que integra el presente documento, pretende ser una herramienta para nuestros usuarios internos y externos a fin de que conozcan el destino y uso de los recursos públicos que se asignan a este organismo público descentralizado.



COMISIÓN ESTATAL
DE ARBITRAJE MÉDICO

Información Contable

CUENTA PÚBLICA
COMISIÓN ESTATAL DE ARBITRAJE MÉDICO
ENERO - DICIEMBRE

2019



Concepto	2019	2018	Concepto	2019	2018
INGRESOS Y OTROS BENEFICIOS			GASTOS Y OTRAS PÉRDIDAS		
Ingresos de la Gestión	-	-	Gastos de Funcionamiento	3,551,575	3,597,850
Impuestos	-	-	Servicios Personales	2,828,694	2,835,003
Cuotas y Aportaciones de Seguridad Social	-	-	Materiales y Suministros	111,709	193,944
Contribuciones de Mejoras	-	-	Servicios Generales	611,172	568,903
Derechos	-	-	Transferencias, Asignaciones, Subsidios y Otras Ayudas	1,734,704	613,906
Productos	-	-	Transferencias Internas y Asignaciones al Sector Público	-	-
Aprovechamientos	-	-	Transferencias al Resto del Sector Público	-	-
Ingresos por Venta de Bienes y Prestación de Servicios	-	-	Subsidios y Subvenciones	-	-
Participaciones, Aportaciones, Convenios, Incentivos Derivados de la Colaboración Fiscal, Fondos Distintos de Aportaciones, Transferencias, Asignaciones, Subsidios y Subvenciones, y Pensiones y Jubilaciones	5,035,000	4,543,886	Ayudas Sociales	-	-
Participaciones, Aportaciones, Convenios, Incentivos Derivados de la Colaboración Fiscal y Fondos Distintos de Aportaciones	-	-	Pensiones y Jubilaciones	1,734,704	613,906
Transferencias, Asignaciones, Subsidios y Subvenciones, y Pensiones y Jubilaciones	5,035,000	4,543,886	Transferencias a Fideicomisos, Mandatos y Contratos Análogos	-	-
Otros Ingresos y Beneficios	313,072	1,778	Transferencias a la Seguridad Social	-	-
Ingresos Financieros	13,468	1,778	Donativos	-	-
Incremento por Variación de Inventarios	-	-	Transferencias al Exterior	-	-
Disminución del Exceso de Estimaciones por Pérdida o Deterioro u Obsolescencia	-	-	Participaciones y Aportaciones	-	-
Disminución del Exceso de Provisiones	-	-	Participaciones	-	-
Otros Ingresos y Beneficios Varios	299,604	-	Aportaciones	-	-
Total de Ingresos y Otros Beneficios	5,348,072	4,545,664	Convenios	-	-
			Intereses, Comisiones y Otros Gastos de la Deuda Pública	-	-
			Intereses de la Deuda Pública	-	-
			Comisiones de la Deuda Pública	-	-
			Gastos de la Deuda Pública	-	-
			Costo por Coberturas	-	-
			Apoyos Financieros	-	-
			Otros Gastos y Pérdidas Extraordinarias	143,303	117,553
			Estimaciones, Depreciaciones, Deterioros, Obsolescencia y Amortizaciones	143,303	117,553
			Provisiones	-	-
			Disminución de Inventarios	-	-
			Aumento por Insuficiencia de Estimaciones por Pérdida o Deterioro u Obsolescencia	-	-
			Aumento por Insuficiencia de Provisiones	-	-
			Otros Gastos	-	-
			Inversión Pública	-	-
			Inversión Pública no Capitalizable	-	-
			Total de Gastos y Otras Pérdidas	5,429,582	4,329,309
			Resultados del Ejercicio (Ahorro/Desahorro)	(81,510)	216,355

Bajo protesta de decir verdad declaramos que los Estados Financieros y sus Notas son razonablemente correctos y responsabilidad del emisor.

COMISIÓN ESTATAL DE ARBITRAJE MÉDICO
Estado de Situación Financiera
Al 31 de diciembre de 2018 y al 31 de diciembre de 2019
(Pesos)



CONCEPTO	Año		CONCEPTO	Año	
	2019	2018		2019	2018
ACTIVO			PASIVO		
Activo Circulante			Pasivo Circulante		
Efectivo y Equivalentes	203,417	244,291	Cuentas por Pagar a Corto Plazo	551,164	520,084
Derechos a Recibir Efectivo o Equivalentes	452,915	647,095	Documentos por Pagar a Corto Plazo	-	-
Derechos a Recibir Bienes o Servicios	-	-	Porción a Corto Plazo de la Deuda Pública a Largo Plazo	-	-
Inventarios	-	-	Títulos y Valores a Corto Plazo	-	-
Almacenes	-	-	Pasivos Diferidos a Corto Plazo	-	-
Estimación por Pérdida o Deterioro de Activos Circulantes	-	-	Fondos y Bienes de Terceros en Garantía y/o Administración a Corto Plazo	-	-
Otros Activos Circulantes	-	-	Provisiones a Corto Plazo	-	-
Total de Activos Circulantes	656,332	891,386	Otros Pasivos a Corto Plazo	-	-
			Total de Pasivos Circulantes	551,164	520,084
Activo No Circulante			Pasivo No Circulante		
Inversiones Financieras a Largo Plazo	-	-	Cuentas por Pagar a Largo Plazo	-	-
Derechos a Recibir Efectivo o Equivalentes a Largo Plazo	-	-	Documentos por Pagar a Largo Plazo	-	-
Bienes Inmuebles, Infraestructura y Construcciones en Proceso	-	-	Deuda Pública a Largo Plazo	-	-
Bienes Muebles	797,347	911,323	Pasivos Diferidos a Largo Plazo	-	-
Activos Intangibles	-	-	Fondos y Bienes de Terceros en Garantía y/o en Administración a Largo Plazo	-	-
Depreciación, Deterioro y Amortización Acumulada de Bienes	(557,878)	(537,333)	Provisiones a Largo Plazo	-	-
Activos Diferidos	-	-	Total de Pasivos No Circulantes	-	-
Estimación por Pérdida o Deterioro de Activos no Circulantes	-	-	Total del Pasivo	551,164	520,084
Otros Activos no Circulantes	-	-	HACIENDA PÚBLICA / PATRIMONIO		
Total de Activos No Circulantes	239,469	373,990	Hacienda Pública / Patrimonio Contribuido	-	-
Total del Activo	895,801	1,265,376	Aportaciones	-	-
			Donaciones de Capital	-	-
			Actualización de la Hacienda Pública / Patrimonio	-	-
			Hacienda Pública / Patrimonio Generado	344,637	745,292
			Resultados del Ejercicio (Ahorro / Desahorro)	(81,510)	216,355
			Resultados de Ejercicios Anteriores	743,617	527,262
			Revalúos	-	1,675
			Reservas	-	-
			Rectificaciones de Resultados de Ejercicios Anteriores	(317,470)	-
			Exceso o Insuficiencia en la Actualización de la Hacienda Pública / Patrimonio	-	-
			Resultado por Posición Monetaria	-	-
			Resultado por Tenencia de Activos no Monetarios	-	-
			Total Hacienda Pública / Patrimonio	344,637	745,292
			Total del Pasivo y Hacienda Pública / Patrimonio	895,801	1,265,376

Bajo protesta de decir verdad declaramos que los Estados Financieros y sus Notas son razonablemente correctos y responsabilidad del emisor.

CONCEPTO	31 de diciembre 2019	31 de diciembre 2018	CONCEPTO	31 de diciembre 2019	31 de diciembre 2018
ACTIVO			PASIVO		
Activo Circulante			Pasivo Circulante		
Efectivo y Equivalentes	203,417	244,291	Cuentas por Pagar a Corto Plazo	551,164	520,084
Efectivo	-	-	Servicios Personales por Pagar a Corto Plazo	192,467	289,103
Bancos/Tesorería	189,806	197,771	Proveedores por Pagar a Corto Plazo	1	26,611
Bancos/Dependencias y Otros	-	-	Contratistas por Obras Públicas por Pagar a Corto Plazo	-	-
Inversiones Temporales (Hasta 3 meses)	1,611	34,520	Participaciones y Aportaciones por Pagar a Corto Plazo	-	-
Fondos con Afectación Específica	-	-	Transferencias Otorgadas por Pagar a Corto Plazo	169,989	109,944
Depósitos de Fondos de Terceros en Garantía y/o Admón.	-	-	Int., Comisiones y Otros Gastos de la Deuda Púb. por Pagar a Corto Plazo	-	-
Otros Efectivos y Equivalentes	12,000	12,000	Retenciones y Contribuciones por Pagar a Corto Plazo	188,707	94,426
			Devoluciones de la Ley de Ingresos por Pagar a Corto Plazo	-	-
Derechos a Recibir Efectivo o Equivalentes	452,915	647,095	Otras Cuentas por Pagar a Corto Plazo	-	-
Inversiones Financieras de Corto Plazo	289,881	-	Documentos por Pagar a Corto Plazo	-	-
Cuentas por Cobrar a Corto Plazo	162,587	647,095	Documentos Comerciales por Pagar a Corto Plazo	-	-
Deudores Diversos por Cobrar a Corto Plazo	447	-	Documentos con Contratistas por Obras Púb. por Pagar a Corto Plazo	-	-
Ingresos por Recuperar a Corto Plazo	-	-	Otros Documentos por Pagar a Corto Plazo	-	-
Deudores por Anticipos de la Tesorería a Corto Plazo	-	-			
Préstamos Otorgados a Corto Plazo	-	-	Porción a Corto Plazo de la Deuda Pública a Largo Plazo	-	-
Otros Derechos a Recibir Efectivo o Equiv. a Corto Plazo	-	-	Porción a Corto Plazo de la Deuda Pública	-	-
			Porción a Corto Plazo de Arrendamiento Financiero	-	-
Derechos a Recibir Bienes o Servicios	-	-			
Ant. a Proveedores por Adq. de Bienes y Prest. de Serv. a Corto Plazo	-	-	Títulos y Valores a Corto Plazo	-	-
Ant. a Proveedores por Adq. de Bienes Inm. y Muebles a Corto Plazo	-	-			
Ant. a Proveedores por Adq. de Bienes Intangibles a Corto Plazo	-	-	Pasivos Diferidos a Corto Plazo	-	-
Anticipo a Contratistas por Obras Públicas a Corto Plazo	-	-	Ingresos Cobrados por Adelantado a Corto Plazo	-	-
Otros Derechos a Recibir Bienes o Servicios a Corto Plazo	-	-	Intereses Cobrados por Adelantado a Corto Plazo	-	-
			Otros Pasivos Diferidos a Corto Plazo	-	-
Inventarios	-	-			
Inventario de Mercancías para Venta	-	-	Fondos y Bienes de Terceros en Garantía y/o Admón. a C. P.	-	-
Inventario de Mercancías Terminadas	-	-	Fondos en Garantía a Corto Plazo	-	-
Inventario de Mercancías en Proceso de Elaboración	-	-	Fondos en Administración a Corto Plazo	-	-
Inventario de Materias Primas, Mat. y Suministros para Producción	-	-	Fondos Contingentes a Corto Plazo	-	-
Bienes en Tránsito	-	-	Fondos de Fideicomisos, Mandatos y Contratos Análogos a Corto Plazo	-	-
			Otros Fondos de Terceros en Garantía y/o Administración a Corto Plazo	-	-
Almacenes	-	-	Valores y Bienes en Garantía a Corto Plazo	-	-
Estimación por Pérdida o Deterioro de Activos Circulantes	-	-	Provisiones a Corto Plazo	-	-
Est. para Ctas. Incobrables por Derechos a Recibir Efectivo o Equiv.	-	-	Provisión para Demandas y Juicios a Corto Plazo	-	-
Estimación por Deterioro de Inventarios	-	-	Provisión para Contingencias a Corto Plazo	-	-
			Otras Provisiones a Corto Plazo	-	-
Otros Activos Circulantes	-	-			
Valores en Garantía	-	-	Otros Pasivos a Corto Plazo	-	-
Bienes en Garantía (excluye depósitos de fondos)	-	-	Ingresos por Clasificar	-	-
Bienes Deriv. de Embargos, Decom., Aseguramientos y Dación en Pago	-	-	Recaudación por Participar	-	-
Adquisición con Fondos de Terceros	-	-	Otros Pasivos Circulantes	-	-
Total de Activos Circulantes	656,332	891,386	Total de Pasivos Circulantes	551,164	520,084

CONCEPTO	31 de diciembre 2019	31 de diciembre 2018	CONCEPTO	31 de diciembre 2019	31 de diciembre 2018
Activo No Circulante			Pasivo No Circulante		
Inversiones Financieras a Largo Plazo	-	-	Cuentas por Pagar a Largo Plazo	-	-
Derechos a Recibir Efectivo o Equivalentes a Largo Plazo	-	-	Documentos por Pagar a Largo Plazo	-	-
Bienes Inmuebles, Infraestructura y Const. en Proceso	-	-	Deuda Pública a Largo Plazo	-	-
Bienes Muebles	797,347	911,323	Pasivos Diferidos a Largo Plazo	-	-
Activos Intangibles	-	-	Fdos. y Bienes de Terceros en Garantía y/o en Admón. a L.P.	-	-
Depreciación, Deterioro y Amortización Acumulada de Bienes	(557,878)	(537,333)	Provisiones a Largo Plazo	-	-
Activos Diferidos	-	-	Total de Pasivos No Circulantes	-	-
Estimación por Pérdida o Deterioro de Activos no Circulantes	-	-	Total del Pasivo	551,164	520,084
Otros Activos no Circulantes	-	-			
Total de Activos No Circulantes	239,469	373,990	HACIENDA PÚBLICA / PATRIMONIO		
Total del Activo	895,801	1,265,376	Hacienda Pública / Patrimonio Contribuido	-	-
			Aportaciones	-	-
			Donaciones de Capital	-	-
			Actualización de la Hacienda Pública / Patrimonio	-	-
			Hacienda Pública / Patrimonio Generado	344,637	745,292
			Resultados del Ejercicio (Ahorro / Desahorro)	(81,510)	216,355
			Resultados de Ejercicios Anteriores	743,617	527,262
			Revalúos	-	1,675
			Reservas	-	-
			Rectificaciones de Resultados de Ejercicios Anteriores	(317,470)	-
			Exceso o Insuficiencia en la Actualización de la Hacienda Pública / Patrimonio	-	-
			Resultado por Posición Monetaria	-	-
			Resultado por Tenencia de Activos no Monetarios	-	-
			Total Hacienda Pública / Patrimonio	344,637	745,292
			Total del Pasivo y Hacienda Pública / Patrimonio	895,801	1,265,376

Bajo protesta de decir verdad declaramos que los Estados Financieros y sus Notas son razonablemente correctos y responsabilidad del emisor.

Concepto	Origen	Aplicación	Concepto	Origen	Aplicación
ACTIVO			PASIVO		
Activo Circulante	369,575	-	Pasivo Circulante	31,080	-
Efectivo y Equivalentes	235,054	-	Cuentas por Pagar a Corto Plazo	31,080	-
Derechos a Recibir Efectivo o Equivalentes	40,874	-	Documentos por Pagar a Corto Plazo	-	-
Derechos a Recibir Bienes o Servicios	194,180	-	Porción a Corto Plazo de la Deuda Pública a Largo Plazo	-	-
Inventarios	-	-	Títulos y Valores a Corto Plazo	-	-
Almacenes	-	-	Pasivos Diferidos a Corto Plazo	-	-
Estimación por Pérdida o Deterioro de Activos Circulantes	-	-	Fdos. y Bienes de Terceros en Garantía y/o Admón. a C. P.	-	-
Otros Activos Circulantes	-	-	Provisiones a Corto Plazo	-	-
Activo No Circulante	134,521	-	Otros Pasivos a Corto Plazo	-	-
Inversiones Financieras a Largo Plazo	-	-	Pasivo No Circulante	-	-
Derechos a Recibir Efectivo o Equivalentes a Largo Plazo	-	-	Cuentas por Pagar a Largo Plazo	-	-
Bienes Inmuebles, Infraestructura y Constr. en Proceso	-	-	Documentos por Pagar a Largo Plazo	-	-
Bienes Muebles	113,976	-	Deuda Pública a Largo Plazo	-	-
Activos Intangibles	-	-	Pasivos Diferidos a Largo Plazo	-	-
Depreciación, Deterioro y Amort. Acumulada de Bienes	20,545	-	Fdos. y Bienes de Terceros en Garantía y/o Admón. a L. P.	-	-
Activos Diferidos	-	-	Provisiones a Largo Plazo	-	-
Est. por Pérdida o Deterioro de Activos no Circulantes	-	-	HACIENDA PÚBLICA / PATRIMONIO	216,355	617,010
Otros Activos no Circulantes	-	-	Hacienda Pública / Patrimonio Contribuido	-	-
			Aportaciones	-	-
			Donaciones de Capital	-	-
			Actualización de la Hacienda Pública / Patrimonio	-	-
			Hacienda Pública / Patrimonio Generado	216,355	617,010
			Resultados del Ejercicio (Ahorro / Desahorro)	-	297,865
			Resultados de Ejercicios Anteriores	216,355	-
			Revalúos	-	1,675
			Reservas	-	-
			Rectificaciones de Resultados de Ejercicios Anteriores	-	317,470
			Exceso o Insuficiencia en la Actualización de la Hacienda Pública / Patrimonio	-	-
			Resultado por Posición Monetaria	-	-
			Resultado por Tenencia de Activos no Monetarios	-	-

Bajo protesta de decir verdad declaramos que los Estados Financieros y sus Notas son razonablemente correctos y responsabilidad del emisor.

COMISIÓN ESTATAL DE ARBITRAJE MÉDICO
Estado Analítico del Activo
Del 1 de enero al 31 de diciembre de 2019
(Pesos)



Concepto	Saldo Inicial 1	Cargos del Periodo 2	Abonos del Periodo 3	Saldo Final 4 = (1 + 2 - 3)	Variación del Periodo (4 - 1)
ACTIVO					
Activo Circulante	1,265,376	12,200,984	12,570,559	895,801	(369,575)
Efectivo y Equivalentes	891,386	12,026,362	12,261,416	656,332	(235,054)
Derechos a Recibir Efectivo o Equivalentes	244,291	6,053,474	6,094,348	203,417	(40,874)
Derechos a Recibir Bienes o Servicios	647,095	5,927,511	6,121,691	452,915	(194,180)
Inventarios	-	45,377	45,377	-	-
Almacenes	-	-	-	-	-
Estimación por Pérdida o Deterioro de Activos Circulantes	-	-	-	-	-
Otros Activos Circulantes	-	-	-	-	-
Activo No Circulante	373,990	174,622	309,143	239,469	(134,521)
Inversiones Financieras a Largo Plazo	-	-	-	-	-
Derechos a Recibir Efectivo o Equivalentes a Largo Plazo	-	-	-	-	-
Bienes Inmuebles, Infraestructura y Constr. en Proceso	-	-	-	-	-
Bienes Muebles	911,323	30,323	144,299	797,347	(113,976)
Activos Intangibles	-	-	-	-	-
Depreciación, Deterioro y Amort. Acumulada de Bienes	(537,333)	144,299	164,844	(557,878)	(20,545)
Activos Diferidos	-	-	-	-	-
Est. por Pérdida o Deterioro de Activos no Circulantes	-	-	-	-	-
Otros Activos no Circulantes	-	-	-	-	-

Bajo protesta de decir verdad declaramos que los Estados Financieros y sus Notas son razonablemente correctos y responsabilidad del emisor.



COMISIÓN ESTATAL DE ARBITRAJE MÉDICO
Estado Analítico de la Deuda y Otros Pasivos
Del 1 de enero al 31 de diciembre de 2019
(Pesos)



Denominación de las Deudas	Moneda de Contratación	Institución o País Acreedor	Saldo Inicial del Periodo	Saldo Final del Periodo
DEUDA PÚBLICA				
Corto Plazo				
Deuda Interna	Pesos		-	-
Instituciones de Crédito			-	-
Títulos y Valores			-	-
Arrendamientos Financieros			-	-
Deuda Externa	Pesos		-	-
Organismos Financieros Internacionales			-	-
Deuda Bilateral			-	-
Títulos y Valores			-	-
Arrendamientos Financieros			-	-
<i>Subtotal a Corto Plazo</i>			-	-
Largo Plazo				
Deuda Interna	Pesos		-	-
Instituciones de Crédito			-	-
Títulos y Valores			-	-
Arrendamientos Financieros			-	-
Deuda Externa	Pesos		-	-
Organismos Financieros Internacionales			-	-
Deuda Bilateral			-	-
Títulos y Valores			-	-
Arrendamientos Financieros			-	-
<i>Subtotal a Largo Plazo</i>			-	-
Otros Pasivos			520,084	551,164
Total Deuda y Otros Pasivos			520,084	551,164

Bajo protesta de decir verdad declaramos que los Estados Financieros y sus Notas son razonablemente correctos y responsabilidad del emisor.



Denominación de la Deuda Pública y Otros Pasivos	Saldo al 31 de Diciembre de 2018	Disposiciones del Período	Amortizaciones del Período	Revaluaciones, Reclasificaciones y Otros Ajustes	Saldo Final del Período	Pago de Intereses del Período	Pago de Comisiones y demás costos asociados durante el Período
Deuda Pública	-	-	-	-	-	-	-
<i>Corto Plazo</i>	-	-	-	-	-	-	-
<i>Instituciones de Crédito</i>	-	-	-	-	-	-	-
<i>Títulos y Valores</i>	-	-	-	-	-	-	-
<i>Arrendamientos Financieros</i>	-	-	-	-	-	-	-
<i>Largo Plazo</i>	-	-	-	-	-	-	-
<i>Instituciones de Crédito</i>	-	-	-	-	-	-	-
<i>Títulos y Valores</i>	-	-	-	-	-	-	-
<i>Arrendamientos Financieros</i>	-	-	-	-	-	-	-
Otros Pasivos	520,084	-	-	-	551,164	-	-
Total de la Deuda Pública y Otros Pasivos	520,084	-	-	-	551,164	-	-
Deuda Contingente¹ (Informativo)							
Deuda Contingente 1	-	-	-	-	-	-	-
Deuda Contingente 2	-	-	-	-	-	-	-
Deuda Contingente xx	-	-	-	-	-	-	-
Valor de Instrumentos Bono Cupón Cero²							
Instrumento Bono Cupón Cero 1	-	-	-	-	-	-	-
Instrumento Bono Cupón Cero 2	-	-	-	-	-	-	-
Instrumento Bono Cupón Cero 3	-	-	-	-	-	-	-

1 Se refiere a cualquier Financiamiento sin fuente o garantía de pago definida, que sea asumida de manera solidaria o subsidiaria por las Entidades Federativas con sus Municipios, organismos descentralizados y empresas de participación estatal mayoritaria y fideicomisos, locales o municipales, y por los Municipios con sus respectivos organismos descentralizados y empresas de participación municipal mayoritaria.

2 Se refiere al valor del Bono Cupón Cero que respalda el pago de los créditos asociados al mismo (Activo).

Obligaciones a Corto Plazo	Monto Contratado	Plazo Pactado	Tasa de Interés	Comisiones y Costos Relacionados	Tasa Efectiva
Obligaciones a Corto Plazo (Informativo)					
Crédito 1	-	-	-	-	-
Crédito 2	-	-	-	-	-
Crédito xx	-	-	-	-	-

Bajo protesta de decir verdad declaramos que los Estados Financieros y sus Notas son razonablemente correctos y responsabilidad del emisor.



Denominación de las Obligaciones Diferentes de Financiamiento	Fecha del Contrato	Fecha de inicio de operación del proyecto	Fecha de vencimiento	Monto de la inversión pactado	Plazo pactado	Monto promedio mensual del pago de la contraprestación	Monto promedio mensual del pago de la contraprestación correspondiente al pago de inversión	Monto pagado de la inversión al 31 de diciembre de 2019	Monto pagado de la inversión actualizado al 31 de diciembre de 2019	Saldo pendiente por pagar de la inversión al 31 de diciembre de 2019
Asociaciones Público Privadas (APP's)				-		-	-	-	-	-
APP 1				-		-	-	-	-	-
APP 2				-		-	-	-	-	-
APP 3				-		-	-	-	-	-
APP xx				-		-	-	-	-	-
Otros Instrumentos										
Otro Instrumento 1				-		-	-	-	-	-
Otro Instrumento 2				-		-	-	-	-	-
Otro Instrumento 3				-		-	-	-	-	-
Otro Instrumento xx				-		-	-	-	-	-
Total de Obligaciones Diferentes de Financiamiento				-		-	-	-	-	-

NO APLICA

Bajo protesta de decir verdad declaramos que los Estados Financieros y sus Notas son razonablemente correctos y responsabilidad del emisor.



Concepto	Hacienda Pública/ Patrimonio Contribuido	Hacienda Pública/ Patrimonio Generado de Ejercicios Anteriores	Hacienda Pública/ Patrimonio Generado del Ejercicio	Exceso o Insuficiencia en la Actualización de la Hacienda Pública / Patrimonio	TOTAL
Hacienda Pública / Patrimonio Contribuido Neto de 2018					
Aportaciones	-	-	-	-	-
Donaciones de Capital	-	-	-	-	-
Actualización de la Hacienda Pública / Patrimonio	-	-	-	-	-
Hacienda Pública / Patrimonio Generado Neto de 2018					
Resultados del Ejercicio (Ahorro / Desahorro)	-	528,937	216,355	-	745,292
Resultados de Ejercicios Anteriores	-	527,262	216,355	-	216,355
Revaluos	-	1,675	-	-	527,262
Reservas	-	-	-	-	1,675
Rectificaciones de Resultados de Ejercicios Anteriores	-	-	-	-	-
Exceso o Insuficiencia en la Actualización de la Hacienda Pública / Patrimonio Neto de 2018					
Resultado por Posición Monetaria	-	-	-	-	-
Resultado por Tenencia de Activos no Monetarios	-	-	-	-	-
Hacienda Pública / Patrimonio Neto Final de 2018					
	-	528,937	216,355	-	745,292
Cambios en la Hacienda Pública / Patrimonio Contribuido Neto de 2019					
Aportaciones	-	-	-	-	-
Donaciones de Capital	-	-	-	-	-
Actualización de la Hacienda Pública / Patrimonio	-	-	-	-	-
Variaciones de la Hacienda Pública / Patrimonio Generado Neto de 2019					
Resultados del Ejercicio (Ahorro / Desahorro)	-	216,355	(617,010)	-	(400,655)
Resultados de Ejercicios Anteriores	-	216,355	(81,510)	-	(81,510)
Revaluos	-	-	(216,355)	-	-
Reservas	-	-	(1,675)	-	(1,675)
Rectificaciones de Resultados de Ejercicios Anteriores	-	-	(317,470)	-	(317,470)
Cambios en el Exceso o Insuficiencia en la Actualización de la Hacienda Pública / Patrimonio Neto de 2019					
Resultado por Posición Monetaria	-	-	-	-	-
Resultado por Tenencia de Activos no Monetarios	-	-	-	-	-
Hacienda Pública / Patrimonio Neto Final de 2019					
	-	745,292	(400,655)	-	344,637

Bajo protesta de decir verdad declaramos que los Estados Financieros y sus Notas son razonablemente correctos y responsabilidad del emisor.



Concepto	2019	2018	Concepto	2019	2018
Flujos de Efectivo de las Actividades de Operación			Flujos de Efectivo de las Actividades de Inversión		
Origen			Origen		
Impuestos	4,907,596	4,419,614	Bienes Inmuebles, Infraestructura y Construcciones en Proceso	-	-
Cuotas y Aportaciones de Seguridad Social	-	-	Bienes Muebles	-	-
Contribuciones de Mejoras	-	-	Otros Orígenes de Inversión	-	-
Derechos	-	-	Aplicación	30,323	59,860
Productos	-	-	Bienes Inmuebles, Infraestructura y Construcciones en Proceso	-	-
Aprovechamientos	-	-	Bienes Muebles	-	59,860
Ingresos por Venta de Bienes y Prestación de Servicios	-	-	Otras Aplicaciones de Inversión	30,323	-
Participaciones, Aportaciones, Convenios, Incentivos Derivados de la Colaboración Fiscal y Fondos Distintos de Aportaciones	-	-	Flujos Netos de Efectivo por Actividades de Inversión	(30,323)	(59,860)
Transferencias, Asignaciones, Subsidios y Subvenciones, y Pensiones y Jubilaciones	4,872,413	3,896,791			
Otros Orígenes de Operación	35,183	522,823	Flujo de Efectivo de las Actividades de Financiamiento		
Aplicación			Origen		
Servicios Personales	4,918,147	4,277,632	Endeudamiento Neto	-	-
Materiales y Suministros	2,646,358	2,549,378	Interno	-	-
Servicios Generales	112,020	193,944	Externo	-	-
Transf. Internas y Asignaciones al Sector Público	595,055	531,901	Otros Orígenes de Financiamiento	-	-
Transferencias al resto del Sector Público	-	-	Aplicación	-	-
Subsidios y Subvenciones	-	-	Servicios de la Deuda	-	-
Ayudas Sociales	-	-	Interno	-	-
Pensiones y Jubilaciones	-	-	Externo	-	-
Transf. a Fideicomisos, Mandatos y Contratos Análogos	1,564,714	1,002,409	Otras Aplicaciones de Financiamiento	-	-
Transferencias a la Seguridad Social	-	-	Flujos Netos de Efectivo por Actividades de Financiamiento	-	-
Donativos	-	-	Incremento/Disminución Neta en el Efectivo y Equivalentes al Efectivo	(40,874)	82,122
Transferencias al Exterior	-	-	Efectivo y Equivalentes al Efectivo al Inicio del Ejercicio	244,291	162,169
Participaciones	-	-	Efectivo y Equivalentes al Efectivo al Final del Ejercicio	203,417	244,291
Aportaciones	-	-			
Convenios	-	-			
Otras Aplicaciones de Operación	-	-			
Flujos Netos de Efectivo por Actividades de Operación	(10,551)	141,982			

Bajo protesta de decir verdad declaramos que los Estados Financieros y sus Notas son razonablemente correctos y responsabilidad del emisor.

Informe de Pasivos Contingentes

2019

A la fecha no existe asunto en la Comisión Estatal de Arbitraje Médico que pudiera realizarse en un pasivo contingente.

NOTAS A LOS ESTADOS FINANCIEROS

a) NOTAS DE DESGLOSE

I) NOTAS AL ESTADO DE SITUACIÓN FINANCIERA

Activo

Derechos a recibir Efectivo y Equivalentes y Bienes o Servicios a Recibir:

1. Cuentas por cobrar a corto plazo.- Presupuesto autorizado que al cierre del ejercicio la Tesorería General del Estado de Morelos no ha transferido a esta Comisión Estatal, por un importe de 162 mil 587 pesos, conforme el siguiente desglose:

Mes de Diciembre

Servicios Personales por un importe de 162 mil 587 pesos.

Bienes Muebles, Inmuebles e Intangibles:

Método de depreciación lineal aplicado al valor histórico conforme a las tasas establecidas en los parámetros de estimación de vida útil publicados en el Diario Oficial de la Federación el miércoles 15 de agosto de 2012. Estado de los activos óptimo para uso.

El valor Histórico del Patrimonio del periodo equivale a 911 mil 322 pesos durante el periodo se adquirieron bienes por la cantidad de 30 mil 323 pesos, y se dieron de baja bienes equivalentes a valor histórico por 144 mil 298 pesos, teniendo un valor histórico actual de 797 mil 347 pesos.

La depreciación acumulada al inicio del ejercicio equivale a la cantidad de 537 mil 332 pesos, durante el periodo se disminuyó de ésta la cantidad de 144 mil 298 pesos derivado de las bajas aplicadas al patrimonio, se aplicaron depreciaciones en el ejercicio por la cantidad de 164 mil 844 pesos, de lo anterior la depreciación acumulada del ejercicio es de 557 mil 878 pesos.

El valor actualizado del patrimonio equivale a la cantidad de 239 mil 468 pesos.

En el periodo derivado de la revisión física al inventario, se sometió en la Tercera Sesión Ordinaria del Órgano de Gobierno de fecha 28 de Junio del presente año, solicitud para la autorización de baja y destino final de bienes que dejaron de ser útiles por desgaste natural, de la cual se dictó el acuerdo número J.G.COESAMOR. 04/03/ORD/18, en el que se validó y aprobó por unanimidad de votos la baja y el destino final de los bienes referidos. El valor histórico de los Bienes Muebles de oficina y Estantería equivalía a la cantidad de 37 mil 264 pesos, y el de Equipo de cómputo y de tecnologías de la Información 71 mil 369 pesos.

Así mismo, en la Sexta Sesión Ordinaria del Órgano de Gobierno de fecha 13 de Diciembre de 2018, solicitud para la autorización de baja y destino final de bienes que dejaron de ser útiles por desgaste natural, de la cual se dictó el acuerdo número J.G.COESAMOR. 06/06/ORD/18, en el que se validó y aprobó por unanimidad de votos la baja y el destino final del bien vehículo nissan sentra modelo 2004, entregando el bien a la Dirección General de Patrimonio, mediante acta de entrega-recepción de fecha 24 de Abril de 2019. El valor histórico equivalía a la cantidad de 136 mil 900 pesos.

En la Sexta Sesión Ordinaria del Órgano de Gobierno de fecha 10 de Diciembre del presente año, solicitud para la autorización de baja y destino final de bienes que dejaron de ser útiles por desgaste natural, de la cual se dictó el acuerdo número J.G.COESAMOR. 06/06/ORD/19, en el que se validó y aprobó por unanimidad de votos la baja y el destino final del bien multifuncional brother. El valor histórico equivalía a la cantidad de 7 mil 399 pesos.

Pasivo:

1. Retenciones y Contribuciones por Pagar a Corto Plazo en un periodo menor a 90 días.- Saldo Correspondiente al entero en los meses de Noviembre y Diciembre del Impuesto Sobre la Renta por retención de sueldos y salarios por un importe de 167 mil 350 pesos, Impuesto sobre la renta retenciones por arrendamiento por un importe de 2 mil 688 pesos e Impuesto al Valor Agregado retenciones arrendamiento por un importe de 2 mil 863 pesos e Impuesto sobre erogaciones por remuneraciones al trabajo personal “dos por ciento sobre nóminas” correspondiente a los meses de Noviembre y Diciembre por un importe de 15 mil 805 pesos.

II) NOTAS AL ESTADO DE ACTIVIDADES

Ingresos de Gestión:

Los ingresos de la gestión se componen de las transferencias autorizadas para el ejercicio fiscal dos mil diecinueve mediante decreto número SESENTA Y SEIS de fecha veinte de marzo de 2019 publicado en el periódico oficial “Tierra y Libertad” número 5687, por un monto de 5 millones 035 mil pesos, adicionalmente los integrantes del órgano de gobierno en la primera sesión extraordinaria de fecha 25 de Marzo autorizaron ejercer recursos por la cantidad de 299 mil 604 pesos de remanentes de ejercicios anteriores aplicados a Otros ingresos y beneficios varios, con la finalidad de cubrir el pago de pensiones decretadas con cargo al Organismo.

NOTAS AL ESTADO DE VARIACIÓN EN LA HACIENDA PÚBLICA

2. La cuenta Rectificaciones de Resultados de Ejercicios Anteriores afectada por la cantidad de 317 mil 470 pesos, se compone de los siguientes movimientos:

DESCRIPCIÓN	MOVIMIENTO DEUDOR	MOVIMIENTO ACREEDOR
Cancelación de pasivo reparación equipo de cómputo 2018.	\$0.00	\$2,000.00
Depreciaciones de ejercicios anteriores 2018.	\$19,866.00	\$0.00
Aplicación remanente de ejercicios anteriores para pago de pensiones.	\$299,604.00	\$0.00
Saldo		-\$317,470.00

IV) NOTAS AL ESTADO DE FLUJOS DE EFECTIVO

Efectivo y equivalentes

1. El análisis de los saldos inicial y final que figuran en la última parte del Estado de Flujo de Efectivo en la cuenta de efectivo y equivalentes es como sigue:

	2019	2018
Efectivo en Bancos -Tesorería	189,806	197,771
Efectivo en Bancos- Dependencias	0	0
Inversiones temporales (hasta 3 meses)	1,611	34,520
Fondos con afectación específica	0	0
Depósitos de fondos de terceros y otros	12,000	12,000
Total de Efectivo y Equivalentes	203,417	244,291

2. Conciliación de los Flujos de Efectivo Netos de las Actividades de Operación y la cuenta de Ahorro/Desahorro antes de Rubros Extraordinarios.

	2019	2018
Ahorro/Desahorro antes de rubros Extraordinarios	(81,510)	216,355
<i>Movimientos de partidas (o rubros) que no afectan al efectivo.</i>	0	0
Depreciación	0	0
Amortización	0	0
Incrementos en las provisiones	0	0
Incremento en inversiones producido por revaluación	(0)	(0)
Ganancia/pérdida en venta de propiedad, planta y equipo	(0)	(0)
Incremento en cuentas por cobrar	(0)	(0)
Partidas extraordinarias	(0)	(0)

V) CONCILIACIÓN ENTRE LOS INGRESOS PRESUPUESTARIOS Y CONTABLES, ASÍ COMO ENTRE LOS EGRESOS PRESUPUESTARIOS Y LOS GASTOS CONTABLES

Comisión Estatal de Arbitraje Médico Conciliación entre los Egresos Presupuestarios y los Gastos Contables Correspondiente del 1 de enero al 30 de Junio de 2019 (Cifras en pesos)		
1. Total de egresos (presupuestarios)		5,319,964
2. Menos egresos presupuestarios no contables		30,324
Mobiliario y equipo de administración	20,415	
Mobiliario y equipo educacional y recreativo	0	
Equipo e instrumental médico y de laboratorio	0	
Vehículos y equipo de transporte	0	
Equipo de defensa y seguridad	0	
Máquina, otros equipos y herramientas	9,909	
Activos biológicos	0	
Bienes inmuebles	0	
Activos intangibles	0	
Obra pública en bienes propios	0	
Acciones y participaciones de capital	0	
Compra de títulos y valores	0	
Inversiones en fideicomisos, mandatos y otros análogos	0	
Provisiones para contingencias y otras erogaciones especiales	0	
Amortización de la deuda pública	0	
Adeudos de ejercicios fiscales anteriores (ADEFAS)	0	
Otros Egresos Presupuestales No Contables	0	
3. Más Gasto Contables No Presupuestales		143,303
Estimaciones, depreciaciones, deterioros, obsolescencia y amortizaciones	143,303	
Provisiones	0	
Disminución de inventarios	0	
Aumento por insuficiencia de estimaciones por pérdida o deterioro u obsolescencia	0	
Aumento por insuficiencia de provisiones	0	
Otros Gastos	0	
Otros Gastos Contables No Presupuestales	0	
4. Total de Gasto Contable (4 = 1 - 2 + 3)		5,432,943

La conciliación se presentará atendiendo a lo dispuesto por la Acuerdo por el que se emite el formato de conciliación entre los ingresos presupuestarios y contables, así como entre los egresos presupuestarios y los gastos contables.

b) NOTAS DE MEMORIA (CUENTAS DE ORDEN)

Cuentas de Orden Contables y Presupuestarias:

Contables:

3. La Comisión Estatal de Arbitraje Médico cuenta con Mobiliario, Equipo de oficina y de Telefonía por un importe de 163 mil 470 pesos, bienes entregados por los Servicios de Salud de Morelos en calidad de comodato, como consta en acta administrativa de entrega recepción de fecha 8 de diciembre del año 2000.
4. Derivado de la aplicación de las disposiciones en materia de armonización contable, a la fecha dichos bienes disminuyeron su valor en su totalidad, valor contable de cero pesos. Dicha depreciación se realizó de acuerdo con los “Parámetros de Estimación de Vida Útil” publicados en el Diario Oficial de la Federación.

c) NOTAS DE GESTIÓN ADMINISTRATIVA

1. Introducción

Se presenta la información financiera correspondiente al ejercicio fiscal del primero de enero al treinta de Junio de 2019, con la finalidad de que los usuarios cuenten con elementos de la aplicación respecto de los recursos financieros en la gestión de la Comisión Estatal de Arbitraje Médico.

2. Panorama Económico y Financiero

La Comisión Estatal de Arbitraje Médico no emite información sobre el panorama económico y financiero por no tener atribución alguna.

3. Autorización e Historia

- a) La Comisión Estatal de Arbitraje Médico fue creada mediante decreto número mil ciento ochenta y tres, publicado en el periódico oficial de fecha 6 de septiembre del año 2000.
- b) A la fecha no ha habido modificaciones relevantes ya que el principal objeto por el que se creó esta Comisión se ha mantenido.

4. Organización y Objeto Social

Se informará sobre:

- a) El Objeto social de la Comisión Estatal de Arbitraje Médico es garantizar que el acceso a los servicios de salud se dé en igualdad de circunstancias para todas las y los usuarios de los servicios de salud.
- b) Principal actividad es la de ayudar a dirimir las diferencias que se presentan entre los usuarios y prestadores de servicios de la salud de manera imparcial, ágil y gratuita.

- c) Régimen jurídico, somos un organismo público descentralizado del Gobierno del Estado de Morelos con personalidad jurídica propia y patrimonio propio, con autonomía técnica y jurídica para emitir recomendaciones, opiniones, acuerdos, dictámenes y laudos.
- d) Este organismo tiene la obligación de retener el Impuesto sobre la renta por sueldos y salarios, por retención de arrendamiento de inmuebles, por el Impuesto al Valor Agregado retenido en arrendamiento de inmueble y por el dos por ciento del impuesto sobre la nómina de los trabajadores.
- e) La Estructura organizacional de la Comisión está conformada por un comisionado médico, un subcomisionado jurídico y un director de administración.

4. Bases de Preparación de los Estados Financieros

- a) Para la elaboración de los Estados Financieros que se presentan, se ha observado lo dispuesto por la Ley General de Contabilidad Gubernamental, lo que establecen las Normas Contables y Lineamientos para la Emisión de Estados Financieros emitidos por el Consejo Nacional de Armonización Contable (CONAC).

Para el reconocimiento, valuación y revelación del registro de los bienes muebles se observó lo establecido en el postulado básico denominado valuación, por lo que el registro se realizó con base en el costo histórico y en moneda nacional.

Para la preparación de la información financiera que se presenta, se observó la aplicación de los postulados básicos de contabilidad gubernamental contenidos en el acuerdo por el que se emiten los Postulados Básicos de Contabilidad Gubernamental publicados en el diario oficial de fecha 20 de agosto de 2009 que son:

- | | |
|--------------------------|---|
| a. Sustancia Económica | f. Registro e integración Presupuestaria |
| b. Entes Públicos | g. Consolidación de la Información Financiera |
| c. Existencia Permanente | h. Devengo Contable |
| d. Revelación Suficiente | i. Valuación |
| e. Importancia Relativa | j. Dualidad Económica |
| | k. Consistencia |

5. Políticas de Contabilidad Significativas:

En el periodo a reportar no se generó información relevante respecto de las políticas de contabilidad.

7. Posición en Moneda Extranjera y Protección por Riesgo Cambiario:

- a) La Comisión Estatal de Arbitraje Médico no realiza operaciones en moneda extranjera por no estar facultada para ello.

8. Información sobre la Deuda y el Reporte Analítico de la Deuda:
- a) La comisión estatal de arbitraje médico no genera deuda, por no contar con facultades para ello.

Bajo protesta de decir verdad declaramos que los Estados Financieros y sus Notas son razonablemente correctos y responsabilidad del emisor.



COMISIÓN ESTATAL
DE ARBITRAJE MÉDICO

Información Presupuestaria

CUENTA PÚBLICA
COMISIÓN ESTATAL DE ARBITRAJE MÉDICO
ENERO - DICIEMBRE

2019



Concepto	Estimado / Aprobado	Devengado	Recaudado / Pagado
A. Ingresos Totales (A = A1 + A2 + A3)	5,035,000	5,035,000	4,872,413
<i>A1. Ingresos de Libre Disposición</i>	5,035,000	5,035,000	4,872,413
<i>A2. Transferencias Federales Etiquetadas</i>	-	-	-
<i>A3. Financiamiento Neto</i>	-	-	-
B. Egresos Presupuestarios (B = B1 + B2)	5,035,000	5,319,964	4,948,473
<i>B1. Gasto No Etiquetado (sin incluir Amortización de la Deuda Pública)</i>	5,035,000	5,319,964	4,948,473
<i>B2. Gasto Etiquetado (sin incluir Amortización de la Deuda Pública)</i>	-	-	-
C. Remanentes del Ejercicio Anterior (C = C1 + C2)	-	-	-
<i>C1. Remanentes de Ingresos de Libre Disposición aplicados en el periodo</i>	-	-	-
<i>C2. Remanentes de Transferencias Federales Etiquetadas aplicados en el periodo</i>	-	-	-
I. Balance Presupuestario (I = A - B + C)	-	(284,964)	(76,060)
II. Balance Presupuestario sin Financiamiento Neto (II = I - A3)	-	(284,964)	(76,060)
III. Balance Presupuestario sin Financiamiento Neto y sin Remanentes del Ejercicio Anterior (III = II - C)	-	(284,964)	(76,060)

Concepto	Aprobado	Devengado	Pagado
E. Intereses, Comisiones y Gastos de la Deuda (E = E1 + E2)	-	-	-
<i>E1. Intereses, Comisiones y Gastos de la Deuda con Gasto No Etiquetado</i>	-	-	-
<i>E2. Intereses, Comisiones y Gastos de la Deuda con Gasto Etiquetado</i>	-	-	-
IV. Balance Primario (IV = III + E)	-	(284,964)	(76,060)

Concepto	Estimado / Aprobado	Devengado	Recaudado / Pagado
F. Financiamiento (F = F1 + F2)	-	-	-
<i>F1. Financiamiento con Fuente de Pago de Ingresos de Libre Disposición</i>	-	-	-
<i>F2. Financiamiento con Fuente de Pago de Transferencias Federales Etiquetadas</i>	-	-	-
G. Amortización de la Deuda (G = G1 + G2)	-	-	-
<i>G1. Amortización de la Deuda Pública con Gasto No Etiquetado</i>	-	-	-
<i>G2. Amortización de la Deuda Pública con Gasto Etiquetado</i>	-	-	-
A3. Financiamiento Neto (A3 = F - G)	-	-	-

Concepto	Estimado / Aprobado	Devengado	Recaudado / Pagado
<i>A1. Ingresos de Libre Disposición</i>	5,035,000	5,035,000	4,872,413
<i>A3.1 Financiamiento Neto con Fuente de Pago de Ingresos de Libre Disposición (A3.1 = F1 - G1)</i>	-	-	-
<i>F1. Financiamiento con Fuente de Pago de Ingresos de Libre Disposición</i>	-	-	-
<i>G1. Amortización de la Deuda Pública con Gasto No Etiquetado</i>	-	-	-
<i>B1. Gasto No Etiquetado (sin incluir Amortización de la Deuda Pública)</i>	5,035,000	5,319,964	4,948,473
<i>C1. Remanentes de Ingresos de Libre Disposición aplicados en el periodo</i>	-	-	-
V. Balance Presupuestario de Recursos Disponibles (V = A1 + A3.1 - B1 + C1)	-	(284,964)	(76,060)
VI. Balance Presupuestario de Recursos Disponibles sin Financiamiento Neto (VI = V - A3.1)	-	(284,964)	(76,060)

Concepto	Estimado / Aprobado	Devengado	Recaudado / Pagado
<i>A2. Transferencias Federales Etiquetadas</i>	-	-	-
<i>A3.2 Financiamiento Neto con Fuente de Pago de Transferencias Federales Etiquetadas (A3.2 = F2 - G2)</i>	-	-	-
<i>F2. Financiamiento con Fuente de Pago de Transferencias Federales Etiquetadas</i>	-	-	-
<i>G2. Amortización de la Deuda Pública con Gasto Etiquetado</i>	-	-	-
<i>B2. Gasto Etiquetado (sin incluir Amortización de la Deuda Pública)</i>	-	-	-
<i>C2. Remanentes de Transferencias Federales Etiquetadas aplicados en el periodo</i>	-	-	-
VII. Balance Presupuestario de Recursos Etiquetados (VII = A2 + A3.2 - B2 + C2)	-	-	-
VIII. Balance Presupuestario de Recursos Etiquetados sin Financiamiento Neto (VIII = VII - A3.2)	-	-	-



Rubro de Ingresos	Ingreso					Diferencia
	Estimado	Ampliaciones y Reducciones	Modificado	Devengado	Recaudado	
	(1)	(2)	(3= 1 + 2)	(4)	(5)	
Impuestos	-	-	-	-	-	-
Cuotas y Aportaciones de Seguridad Social	-	-	-	-	-	-
Contribuciones de Mejoras	-	-	-	-	-	-
Derechos	-	-	-	-	-	-
Productos	-	-	-	-	-	-
Aprovechamientos	-	-	-	-	-	-
Ingresos por Venta de Bienes, Prestación de Servicios y Otros Ingresos	-	-	-	-	-	-
Participaciones, Aportaciones, Convenios, Incentivos Derivados de la Colaboración Fiscal y Fondos Distintos de Aportaciones	-	-	-	-	-	-
Transferencias, Asignaciones, Subsidios y Subvenciones, y Pensiones y Jubilaciones	5,035,000	299,604	5,334,604	5,035,000	4,872,413	(162,587)
Ingresos Derivados de Financiamientos	-	-	-	-	-	-
Total	5,035,000	299,604	5,334,604	5,035,000	4,872,413	(162,587)
				Ingresos excedentes		

Estado Analítico de Ingresos Por Fuente de Financiamiento	Ingreso					Diferencia
	Estimado	Ampliaciones y Reducciones	Modificado	Devengado	Recaudado	
	(1)	(2)	(3= 1 + 2)	(4)	(5)	
Ingresos del Poder Ejecutivo Federal o Estatal y de los Municipios	-	-	-	-	-	-
Impuestos	-	-	-	-	-	-
Cuotas y Aportaciones de Seguridad Social	-	-	-	-	-	-
Contribuciones de Mejoras	-	-	-	-	-	-
Derechos	-	-	-	-	-	-
Productos ¹	-	-	-	-	-	-
Aprovechamientos ²	-	-	-	-	-	-
Participaciones, Aportaciones, Convenios, Incentivos Derivados de la Colaboración Fiscal y Fondos Distintos de Aportaciones	-	-	-	-	-	-
Transferencias, Asignaciones, Subsidios y Subvenciones, y Pensiones y Jubilaciones	-	-	-	-	-	-
Ingresos de los Entes Públicos de los Poderes Legislativo y Judicial, de los Órganos Autónomos y del Sector Paraestatal o Paramunicipal, así como de las Empresas Productivas del Estado	5,035,000	299,604	5,334,604	5,035,000	4,872,413	(162,587)
Cuotas y Aportaciones de Seguridad Social	-	-	-	-	-	-
Productos ¹	-	-	-	-	-	-
Ingresos por Venta de Bienes, Prestación de Servicios y Otros Ingresos ³	-	-	-	-	-	-
Transferencias, Asignaciones, Subsidios y Subvenciones, y Pensiones y Jubilaciones	5,035,000	299,604	5,334,604	5,035,000	4,872,413	(162,587)
Ingresos Derivados de Financiamientos	-	-	-	-	-	-
Ingresos Derivados de Financiamientos	-	-	-	-	-	-
Total	5,035,000	299,604	5,334,604	5,035,000	4,872,413	(162,587)
				Ingresos excedentes		

¹ Incluye intereses que generan las cuentas bancarias de los entes públicos en productos.

² Incluye donativos en efectivo del Poder Ejecutivo, entre otros aprovechamientos.

³ Se refiere a los ingresos propios obtenidos por los Poderes Legislativo y Judicial, los Órganos Autónomos y las entidades de la administración pública paraestatal y paramunicipal, por sus actividades diversas no inherentes a su operación que generan recursos y que no sean ingresos por venta de bienes o prestación de servicios, tales como donativos en efectivo, entre otros.

Concepto	Ingreso					Diferencia
	Estimado	Ampliaciones/ (Reducciones)	Modificado	Devengado	Recaudado	
Ingresos de Libre Disposición						
<i>Impuestos</i>	-	-	-	-	-	-
<i>Cuotas y Aportaciones de Seguridad Social</i>	-	-	-	-	-	-
<i>Contribuciones de Mejoras</i>	-	-	-	-	-	-
<i>Derechos</i>	-	-	-	-	-	-
<i>Productos</i>	-	-	-	-	-	-
<i>Aprovechamientos</i>	-	-	-	-	-	-
<i>Ingresos por Venta de Bienes y Prestación de Servicios</i>	-	-	-	-	-	-
<i>Participaciones</i>	-	-	-	-	-	-
Fondo General de Participaciones	-	-	-	-	-	-
Fondo de Fomento Municipal	-	-	-	-	-	-
Fondo de Fiscalización y Recaudación	-	-	-	-	-	-
Fondo de Compensación	-	-	-	-	-	-
Fondo de Extracción de Hidrocarburos	-	-	-	-	-	-
Impuesto Especial Sobre Producción y Servicios	-	-	-	-	-	-
0.136% de la Recaudación Federal Participable	-	-	-	-	-	-
3.17% Sobre Extracción de Petróleo	-	-	-	-	-	-
Gasolinas y Diésel	-	-	-	-	-	-
Fondo del Impuesto Sobre la Renta	-	-	-	-	-	-
Fondo de Estabilización de los Ingresos de las Ent. Fed.	-	-	-	-	-	-
<i>Incentivos Derivados de la Colaboración Fiscal</i>	-	-	-	-	-	-
Tenencia o Uso de Vehículos	-	-	-	-	-	-
Fondo de Compensación ISAN	-	-	-	-	-	-
Impuesto Sobre Automóviles Nuevos	-	-	-	-	-	-
Fondo de Compensación de Repecos-Intermedios	-	-	-	-	-	-
Otros Incentivos Económicos	-	-	-	-	-	-
<i>Transferencias y Asignaciones</i>	5,035,000	299,604	5,334,604	5,035,000	4,872,413	(162,587)
<i>Convenios</i>	-	-	-	-	-	-
Otros Convenios y Subsidios	-	-	-	-	-	-
<i>Otros Ingresos de Libre Disposición</i>	-	-	-	-	-	-
Participaciones en Ingresos Locales	-	-	-	-	-	-
Otros Ingresos de Libre Disposición	-	-	-	-	-	-
Total de Ingresos de Libre Disposición	5,035,000	299,604	5,334,604	5,035,000	4,872,413	(162,587)
Ingresos Excedentes de Ingresos de Libre Disposición						
Transferencias Federales Etiquetadas						
<i>Aportaciones</i>	-	-	-	-	-	-
Fondo de Aport. para la Nómina Educativa y Gto. Op.	-	-	-	-	-	-
Fondo de Aportaciones para los Servicios de Salud	-	-	-	-	-	-
Fondo de Aportaciones para la Infraestructura Social	-	-	-	-	-	-
Fondo de Aport. para el Fortalecimiento de los Municipios y de las Demarcaciones Territoriales del Distrito Federal	-	-	-	-	-	-
Fondo de Aportaciones Múltiples	-	-	-	-	-	-
Fondo de Aport. para la Educación Tec. y de Adultos	-	-	-	-	-	-
Fondo de Aportaciones para la Seguridad Pública de los Estados y del Distrito Federal	-	-	-	-	-	-
Fondo de Aportaciones para el Fortalecimiento de las Entidades Federativas	-	-	-	-	-	-
<i>Convenios</i>	-	-	-	-	-	-
Convenios de Protección Social en Salud	-	-	-	-	-	-
Convenios de Descentralización	-	-	-	-	-	-
Convenios de Reasignación	-	-	-	-	-	-
Otros Convenios y Subsidios	-	-	-	-	-	-
<i>Fondos Distintos de Aportaciones</i>	-	-	-	-	-	-
Fondo para Entidades Federativas y Municipios Productores de Hidrocarburos	-	-	-	-	-	-
Fondo Minero	-	-	-	-	-	-
<i>Transferencias, Asignaciones, Subsidios y Subvenciones, y Pensiones y Jubilaciones</i>	-	-	-	-	-	-
<i>Otras Transferencias Federales Etiquetadas</i>	-	-	-	-	-	-
Total de Transferencias Federales Etiquetadas	-	-	-	-	-	-
Ingresos Derivados de Financiamientos						
<i>Ingresos Derivados de Financiamientos</i>	-	-	-	-	-	-
Total de Ingresos	5,035,000	299,604	5,334,604	5,035,000	4,872,413	(162,587)
Datos Informativos						
1. Ingresos Derivados de Financiamientos con Fuente de Pago de Ingresos de Libre Disposición	-	-	-	-	-	-
2. Ingresos Derivados de Financiamientos con Fuente de Pago de Transferencias Federales Etiquetadas	-	-	-	-	-	-
3. Ingresos Derivados de Financiamientos	-	-	-	-	-	-

Concepto	Egresos					Subejercicio 6 = (3 - 4)
	Aprobado	Ampliaciones/ (Reducciones)	Modificado	Devengado	Pagado	
	1	2	3 = (1 + 2)	4	5	
Servicios Personales	2,937,191	(101,125)	2,836,066	2,828,694	2,646,359	7,372
Remuneraciones al Personal de Carácter Permanente	435,912	-	435,912	435,912	435,912	-
Remuneraciones al Personal de Carácter Transitorio	-	-	-	-	-	-
Remuneraciones Adicionales y Especiales	1,992,838	93,015	2,085,853	2,084,135	1,921,549	1,718
Seguridad Social	183,170	(54,526)	128,644	128,644	128,644	-
Otras Prestaciones Sociales y Económicas	325,271	(139,614)	185,657	180,003	160,254	5,654
Previsiones	-	-	-	-	-	-
Pago de Estímulos a Servidores Públicos	-	-	-	-	-	-
Materiales y Suministros	163,000	(47,215)	115,785	112,348	112,020	3,437
Materiales de Admón, Emisión de Doctos. y Artículos Oficiales	66,000	(6,937)	59,063	57,230	57,230	1,833
Alimentos y Utensilios	11,000	(1)	10,999	9,870	9,604	1,129
Materias Primas y Materiales de Producción y Comercialización	-	-	-	-	-	-
Materiales y Artículos de Construcción y de Reparación	24,000	(22,673)	1,327	1,327	1,327	-
Productos Químicos, Farmacéuticos y de Laboratorio	2,000	(2,000)	-	-	-	-
Combustibles, Lubricantes y Aditivos	45,000	(24,500)	20,500	20,500	20,500	-
Vestuario, Blancos, Prendas de Protección y Artículos Deportivos	5,000	4,097	9,097	9,097	9,097	-
Materiales y Suministros Para Seguridad	-	-	-	-	-	-
Herramientas, Refacciones y Accesorios Menores	10,000	4,799	14,799	14,324	14,262	475
Servicios Generales	639,690	(21,966)	617,724	613,894	595,056	3,830
Servicios Básicos	49,300	(13,475)	35,825	34,684	33,256	1,141
Servicios de Arrendamiento	234,972	(4,630)	230,342	230,342	230,325	-
Servicios Profesionales, Científicos, Técnicos y Otros Servicios	116,036	-	116,036	116,035	116,035	1
Servicios Financieros, Bancarios y Comerciales	42,000	(11,265)	30,735	29,199	28,475	1,536
Servicios de Instalación, Reparación, Mantto. y Conservación	117,348	(7,110)	110,238	110,238	109,607	-
Servicios de Comunicación Social y Publicidad	-	-	-	-	-	-
Servicios de Traslado y Viáticos	25,000	11,732	36,732	35,580	35,346	1,152
Servicios Oficiales	-	-	-	-	-	-
Otros Servicios Generales	55,034	2,782	57,816	57,816	42,012	-
Transferencias, Asignaciones, Subsidios y Otras Ayudas	1,245,119	489,585	1,734,704	1,734,704	1,564,714	-
Transferencias Internas y Asignaciones al Sector Público	-	-	-	-	-	-
Transferencias al Resto del Sector Público	-	-	-	-	-	-
Subsidios y Subvenciones	-	-	-	-	-	-
Ayudas Sociales	-	-	-	-	-	-
Pensiones y Jubilaciones	1,245,119	489,585	1,734,704	1,734,704	1,564,714	-
Transferencias a Fideicomisos, Mandatos y Otros Análogos	-	-	-	-	-	-
Transferencias a la Seguridad Social	-	-	-	-	-	-
Donativos	-	-	-	-	-	-
Transferencias al Exterior	-	-	-	-	-	-
Bienes Muebles, Inmuebles e Intangibles	50,000	(19,676)	30,324	30,324	30,324	-
Mobiliario y Equipo de Administración	50,000	(29,585)	20,415	20,415	20,415	-
Mobiliario y Equipo Educacional y Recreativo	-	-	-	-	-	-
Equipo e Instrumental Médico y de Laboratorio	-	-	-	-	-	-
Vehículos y Equipo de Transporte	-	-	-	-	-	-
Equipo de Defensa y Seguridad	-	-	-	-	-	-
Maquinaria, Otros Equipos y Herramientas	-	9,909	9,909	9,909	9,909	-
Activos Biológicos	-	-	-	-	-	-
Bienes Inmuebles	-	-	-	-	-	-
Activos Intangibles	-	-	-	-	-	-
Inversión Pública	-	-	-	-	-	-
Obra Pública en Bienes de Dominio Público	-	-	-	-	-	-
Obra Pública en Bienes Propios	-	-	-	-	-	-
Proyectos Productivos y Acciones de Fomento	-	-	-	-	-	-
Inversiones Financieras y Otras Provisiones	-	-	-	-	-	-
Inversiones Para el Fomento de Actividades Productivas	-	-	-	-	-	-
Acciones y Participaciones de Capital	-	-	-	-	-	-
Compra de Títulos y Valores	-	-	-	-	-	-
Concesión de Préstamos	-	-	-	-	-	-
Inversiones en Fideicomisos, Mandatos y Otros Análogos	-	-	-	-	-	-
Otras Inversiones Financieras	-	-	-	-	-	-
Provisiones para Contingencias y Otras Erogaciones Especiales	-	-	-	-	-	-
Participaciones y Aportaciones	-	-	-	-	-	-
Participaciones	-	-	-	-	-	-
Aportaciones	-	-	-	-	-	-
Convenios	-	-	-	-	-	-
Deuda Pública	-	-	-	-	-	-
Amortización de la Deuda Pública	-	-	-	-	-	-
Intereses de la Deuda Pública	-	-	-	-	-	-
Comisiones de la Deuda Pública	-	-	-	-	-	-
Gastos de la Deuda Pública	-	-	-	-	-	-
Costo por Coberturas	-	-	-	-	-	-
Apoyos Financieros	-	-	-	-	-	-
Adeudos de Ejercicios Fiscales Anteriores (Adefas)	-	-	-	-	-	-
Total del Gasto	5,035,000	299,603	5,334,603	5,319,964	4,948,473	14,639

Concepto	Egresos					Subejercicio
	Aprobado	Ampliaciones / (Reducciones)	Modificado	Devengado	Pagado	
Gasto No Etiquetado	5,035,000	299,603	5,334,603	5,319,964	4,948,473	14,639
<i>Servicios Personales</i>	<i>2,937,191</i>	<i>(101,125)</i>	<i>2,836,066</i>	<i>2,828,694</i>	<i>2,646,359</i>	<i>7,372</i>
Remuneraciones al Personal de Carácter Permanente	435,912	-	435,912	435,912	435,912	-
Remuneraciones al Personal de Carácter Transitorio	-	-	-	-	-	-
Remuneraciones Adicionales y Especiales	1,992,838	93,015	2,085,853	2,084,135	1,921,549	1,718
Seguridad Social	183,170	(54,526)	128,644	128,644	128,644	-
Otras Prestaciones Sociales y Económicas	325,271	(139,614)	185,657	180,003	160,254	5,654
Previsiones	-	-	-	-	-	-
Pago de Estímulos a Servidores Públicos	-	-	-	-	-	-
<i>Materiales y Suministros</i>	<i>163,000</i>	<i>(47,215)</i>	<i>115,785</i>	<i>112,348</i>	<i>112,020</i>	<i>3,437</i>
Materiales de Admón., Emisión de Doctos. y Art. Oficiales	66,000	(6,937)	59,063	57,230	57,230	1,833
Alimentos y Utensilios	11,000	(1)	10,999	9,870	9,604	1,129
Materias Primas y Materiales de Prod. y Comercialización	-	-	-	-	-	-
Materiales y Artículos de Construcción y de Reparación	24,000	(22,673)	1,327	1,327	1,327	-
Productos Químicos, Farmacéuticos y de Laboratorio	2,000	(2,000)	-	-	-	-
Combustibles, Lubricantes y Aditivos	45,000	(24,500)	20,500	20,500	20,500	-
Vestuario, Blancos, Prendas de Protección y Art. Deportivos	5,000	4,097	9,097	9,097	9,097	-
Materiales y Suministros Para Seguridad	-	-	-	-	-	-
Herramientas, Refacciones y Accesorios Menores	10,000	4,799	14,799	14,324	14,262	475
<i>Servicios Generales</i>	<i>639,690</i>	<i>(21,966)</i>	<i>617,724</i>	<i>613,894</i>	<i>595,056</i>	<i>3,830</i>
Servicios Básicos	49,300	(13,475)	35,825	34,684	33,256	1,141
Servicios de Arrendamiento	234,972	(4,630)	230,342	230,342	230,325	-
Servicios Profesionales, Científicos, Técnicos y Otros Serv.	116,036	-	116,036	116,035	116,035	1
Servicios Financieros, Bancarios y Comerciales	42,000	(11,265)	30,735	29,199	28,475	1,536
Servicios de Instalación, Reparación, Mantto. y Conservación	117,348	(7,110)	110,238	110,238	109,607	-
Servicios de Comunicación Social y Publicidad	-	-	-	-	-	-
Servicios de Traslado y Viáticos	25,000	11,732	36,732	35,580	35,346	1,152
Servicios Oficiales	-	-	-	-	-	-
Otros Servicios Generales	55,034	2,782	57,816	57,816	42,012	-
<i>Transferencias, Asignaciones, Subsidios y Otras Ayudas</i>	<i>1,245,119</i>	<i>489,585</i>	<i>1,734,704</i>	<i>1,734,704</i>	<i>1,564,714</i>	<i>-</i>
Transferencias Internas y Asignaciones al Sector Público	-	-	-	-	-	-
Transferencias al Resto del Sector Público	-	-	-	-	-	-
Subsidios y Subvenciones	-	-	-	-	-	-
Ayudas Sociales	-	-	-	-	-	-
Pensiones y Jubilaciones	1,245,119	489,585	1,734,704	1,734,704	1,564,714	-
Transferencias a Fideicomisos, Mandatos y Otros Análogos	-	-	-	-	-	-
Transferencias a la Seguridad Social	-	-	-	-	-	-
Donativos	-	-	-	-	-	-
Transferencias al Exterior	-	-	-	-	-	-
<i>Bienes Muebles, Inmuebles e Intangibles</i>	<i>50,000</i>	<i>(19,676)</i>	<i>30,324</i>	<i>30,324</i>	<i>30,324</i>	<i>-</i>
Mobiliario y Equipo de Administración	50,000	(29,585)	20,415	20,415	20,415	-
Mobiliario y Equipo Educativo y Recreativo	-	-	-	-	-	-
Equipo e Instrumental Médico y de Laboratorio	-	-	-	-	-	-
Vehículos y Equipo de Transporte	-	-	-	-	-	-
Equipo de Defensa y Seguridad	-	-	-	-	-	-
Maquinaria, Otros Equipos y Herramientas	-	9,909	9,909	9,909	9,909	-
Activos Biológicos	-	-	-	-	-	-
Bienes Inmuebles	-	-	-	-	-	-
Activos Intangibles	-	-	-	-	-	-
<i>Inversión Pública</i>	<i>-</i>	<i>-</i>	<i>-</i>	<i>-</i>	<i>-</i>	<i>-</i>
Obra Pública en Bienes de Dominio Público	-	-	-	-	-	-
Obra Pública en Bienes Propios	-	-	-	-	-	-
Proyectos Productivos y Acciones de Fomento	-	-	-	-	-	-
<i>Inversiones Financieras y Otras Provisiones</i>	<i>-</i>	<i>-</i>	<i>-</i>	<i>-</i>	<i>-</i>	<i>-</i>
Inversiones Para el Fomento de Actividades Productivas	-	-	-	-	-	-
Acciones y Participaciones de Capital	-	-	-	-	-	-
Compra de Títulos y Valores	-	-	-	-	-	-
Concesión de Préstamos	-	-	-	-	-	-
Inversiones en Fideicomisos, Mandatos y Otros Análogos	-	-	-	-	-	-
Fideicomiso de Desastres Naturales (Informativo)	-	-	-	-	-	-
Otras Inversiones Financieras	-	-	-	-	-	-
Provisiones para Contingencias y Otras Erogaciones Especiales	-	-	-	-	-	-
<i>Participaciones y Aportaciones</i>	<i>-</i>	<i>-</i>	<i>-</i>	<i>-</i>	<i>-</i>	<i>-</i>
Participaciones	-	-	-	-	-	-
Aportaciones	-	-	-	-	-	-
Convenios	-	-	-	-	-	-
<i>Deuda Pública</i>	<i>-</i>	<i>-</i>	<i>-</i>	<i>-</i>	<i>-</i>	<i>-</i>
Amortización de la Deuda Pública	-	-	-	-	-	-
Intereses de la Deuda Pública	-	-	-	-	-	-
Comisiones de la Deuda Pública	-	-	-	-	-	-
Gastos de la Deuda Pública	-	-	-	-	-	-
Costo por Coberturas	-	-	-	-	-	-
Apoyos Financieros	-	-	-	-	-	-
Adeudos de Ejercicios Fiscales Anteriores (Adefas)	-	-	-	-	-	-

Concepto	Egresos					Subejercicio
	Aprobado	Ampliaciones / (Reducciones)	Modificado	Devengado	Pagado	
Gasto Etiquetado	-	-	-	-	-	-
<i>Servicios Personales</i>	-	-	-	-	-	-
Remuneraciones al Personal de Carácter Permanente	-	-	-	-	-	-
Remuneraciones al Personal de Carácter Transitorio	-	-	-	-	-	-
Remuneraciones Adicionales y Especiales	-	-	-	-	-	-
Seguridad Social	-	-	-	-	-	-
Otras Prestaciones Sociales y Económicas	-	-	-	-	-	-
Previsiones	-	-	-	-	-	-
Pago de Estímulos a Servidores Públicos	-	-	-	-	-	-
<i>Materiales y Suministros</i>	-	-	-	-	-	-
Materiales de Admón., Emisión de Doctos. y Art. Oficiales	-	-	-	-	-	-
Alimentos y Utensilios	-	-	-	-	-	-
Materias Primas y Materiales de Prod. y Comercialización	-	-	-	-	-	-
Materiales y Artículos de Construcción y de Reparación	-	-	-	-	-	-
Productos Químicos, Farmacéuticos y de Laboratorio	-	-	-	-	-	-
Combustibles, Lubricantes y Aditivos	-	-	-	-	-	-
Vestuario, Blancos, Prendas de Protección y Art. Deportivos	-	-	-	-	-	-
Materiales y Suministros Para Seguridad	-	-	-	-	-	-
Herramientas, Refacciones y Accesorios Menores	-	-	-	-	-	-
<i>Servicios Generales</i>	-	-	-	-	-	-
Servicios Básicos	-	-	-	-	-	-
Servicios de Arrendamiento	-	-	-	-	-	-
Servicios Profesionales, Científicos, Técnicos y Otros Serv.	-	-	-	-	-	-
Servicios Financieros, Bancarios y Comerciales	-	-	-	-	-	-
Servicios de Instalación, Reparación, Mantto. y Conservación	-	-	-	-	-	-
Servicios de Comunicación Social y Publicidad	-	-	-	-	-	-
Servicios de Traslado y Viáticos	-	-	-	-	-	-
Servicios Oficiales	-	-	-	-	-	-
Otros Servicios Generales	-	-	-	-	-	-
<i>Transferencias, Asignaciones, Subsidios y Otras Ayudas</i>	-	-	-	-	-	-
Transferencias Internas y Asignaciones al Sector Público	-	-	-	-	-	-
Transferencias al Resto del Sector Público	-	-	-	-	-	-
Subsidios y Subvenciones	-	-	-	-	-	-
Ayudas Sociales	-	-	-	-	-	-
Pensiones y Jubilaciones	-	-	-	-	-	-
Transferencias a Fideicomisos, Mandatos y Otros Análogos	-	-	-	-	-	-
Transferencias a la Seguridad Social	-	-	-	-	-	-
Donativos	-	-	-	-	-	-
Transferencias al Exterior	-	-	-	-	-	-
<i>Bienes Muebles, Inmuebles e Intangibles</i>	-	-	-	-	-	-
Mobiliario y Equipo de Administración	-	-	-	-	-	-
Mobiliario y Equipo Educativo y Recreativo	-	-	-	-	-	-
Equipo e Instrumental Médico y de Laboratorio	-	-	-	-	-	-
Vehículos y Equipo de Transporte	-	-	-	-	-	-
Equipo de Defensa y Seguridad	-	-	-	-	-	-
Maquinaria, Otros Equipos y Herramientas	-	-	-	-	-	-
Activos Biológicos	-	-	-	-	-	-
Bienes Inmuebles	-	-	-	-	-	-
Activos Intangibles	-	-	-	-	-	-
<i>Inversión Pública</i>	-	-	-	-	-	-
Obra Pública en Bienes de Dominio Público	-	-	-	-	-	-
Obra Pública en Bienes Propios	-	-	-	-	-	-
Proyectos Productivos y Acciones de Fomento	-	-	-	-	-	-
<i>Inversiones Financieras y Otras Provisiones</i>	-	-	-	-	-	-
Inversiones Para el Fomento de Actividades Productivas	-	-	-	-	-	-
Acciones y Participaciones de Capital	-	-	-	-	-	-
Compra de Títulos y Valores	-	-	-	-	-	-
Concesión de Préstamos	-	-	-	-	-	-
Inversiones en Fideicomisos, Mandatos y Otros Análogos	-	-	-	-	-	-
Fideicomiso de Desastres Naturales (Informativo)	-	-	-	-	-	-
Otras Inversiones Financieras	-	-	-	-	-	-
Provisiones para Contingencias y Otras Erogaciones Especiales	-	-	-	-	-	-
<i>Participaciones y Aportaciones</i>	-	-	-	-	-	-
Participaciones	-	-	-	-	-	-
Aportaciones	-	-	-	-	-	-
Convenios	-	-	-	-	-	-
<i>Deuda Pública</i>	-	-	-	-	-	-
Amortización de la Deuda Pública	-	-	-	-	-	-
Intereses de la Deuda Pública	-	-	-	-	-	-
Comisiones de la Deuda Pública	-	-	-	-	-	-
Gastos de la Deuda Pública	-	-	-	-	-	-
Costo por Coberturas	-	-	-	-	-	-
Apoys Financieros	-	-	-	-	-	-
Adeudos de Ejercicios Fiscales Anteriores (Adefas)	-	-	-	-	-	-
Total de Egresos	5,035,000	299,603	5,334,603	5,319,964	4,948,473	14,639



COMISIÓN ESTATAL DE ARBITRAJE MÉDICO
Estado Analítico del Ejercicio del Presupuesto de Egresos
Clasificación Administrativa
Del 1 de enero al 31 de diciembre de 2019
(Pesos)



Concepto	Egresos					Subejercicio
	Aprobado	Ampliaciones/ (Reducciones)	Modificado	Devengado	Pagado	
	1	2	3 = (1 + 2)	4	5	
Jefatura de la Oficina de la Gobernatura del Estado	-	-	-	-	-	-
Secretaría de Gobierno	-	-	-	-	-	-
Secretaría de Hacienda	-	-	-	-	-	-
Secretaría de Desarrollo Económico y del Trabajo	-	-	-	-	-	-
Secretaría de Desarrollo Agropecuario	-	-	-	-	-	-
Secretaría de Obras Públicas	-	-	-	-	-	-
Secretaría de Educación	-	-	-	-	-	-
Secretaría de Salud	-	-	-	-	-	-
Secretaría de Administración	-	-	-	-	-	-
Secretaría de la Contraloría	-	-	-	-	-	-
Secretaría de Turismo y Cultura	-	-	-	-	-	-
Secretaría de Desarrollo Social	-	-	-	-	-	-
Secretaría de Desarrollo Sustentable	-	-	-	-	-	-
Secretaría de Movilidad y Transporte	-	-	-	-	-	-
Comisión Estatal de Seguridad Pública	-	-	-	-	-	-
Consejería Jurídica	-	-	-	-	-	-
Gastos Institucionales	-	-	-	-	-	-
Total del Gasto	-	-	-	-	-	-

COMISIÓN ESTATAL DE ARBITRAJE MÉDICO
Estado Analítico del Ejercicio del Presupuesto de Egresos
Clasificación Administrativa
Del 1 de enero al 31 de diciembre de 2019

Concepto	Egresos					Subejercicio
	Aprobado	Ampliaciones/ (Reducciones)	Modificado	Devengado	Pagado	
	1	2	3 = (1 + 2)	4	5	
Poder Ejecutivo	-	-	-	-	-	-
Poder Legislativo	-	-	-	-	-	-
Poder Judicial	-	-	-	-	-	-
Organismos Autónomos	-	-	-	-	-	-
Poder Ejecutivo de los Municipios	-	-	-	-	-	-
Total del Gasto	-	-	-	-	-	-

Sector Paraestatal del Gobierno del Estado de Morelos
Estado Analítico del Ejercicio del Presupuesto de Egresos
Clasificación Administrativa
Del 1 de enero al 31 de diciembre de 2019

Concepto	Egresos					Subejercicio
	Aprobado	Ampliaciones/ (Reducciones)	Modificado	Devengado	Pagado	
	1	2	3 = (1 + 2)	4	5	
Entidades Paraestatales y Fideicomisos No Empresariales y No Financieros	5,035,000	299,603	5,334,603	5,319,964	4,948,473	14,639
Instituciones Públicas de la Seguridad Social	-	-	-	-	-	-
Entidades Paraestatales Empresariales No Financieras con Participación Estatal Mayoritaria	-	-	-	-	-	-
Fideicomisos Empresariales No Financieros con Participación Estatal Mayoritaria	-	-	-	-	-	-
Entidades Paraestatales Empresariales Financieras Monetarias con Participación Estatal Mayoritaria	-	-	-	-	-	-
Entidades Paraestatales Empresariales Financieras No Monetarias con Participación Estatal Mayoritaria	-	-	-	-	-	-
Fideicomisos Financieros Públicos con Participación Estatal Mayoritaria	-	-	-	-	-	-
Total del Gasto	5,035,000	299,603	5,334,603	5,319,964	4,948,473	14,639



Concepto	Egresos					Subejercicio
	Aprobado	Ampliaciones/ (Reducciones)	Modificado	Devengado	Pagado	
Gasto No Etiquetado	5,035,000	299,603	5,334,603	5,319,964	4,948,473	14,639
Jefatura de la Oficina de la Gobernatura del Estado	-	-	-	-	-	-
Secretaría de Gobierno	-	-	-	-	-	-
Secretaría de Hacienda	-	-	-	-	-	-
Secretaría de Desarrollo Económico y del Trabajo	-	-	-	-	-	-
Secretaría de Desarrollo Agropecuario	-	-	-	-	-	-
Secretaría de Obras Públicas	-	-	-	-	-	-
Secretaría de Educación	-	-	-	-	-	-
Secretaría de Salud	-	-	-	-	-	-
Secretaría de Administración	-	-	-	-	-	-
Secretaría de la Contraloría	-	-	-	-	-	-
Secretaría de Turismo y Cultura	-	-	-	-	-	-
Secretaría de Desarrollo Social	-	-	-	-	-	-
Secretaría de Desarrollo Sustentable	-	-	-	-	-	-
Secretaría de Movilidad y Transporte	-	-	-	-	-	-
Comisión Estatal de Seguridad Pública	-	-	-	-	-	-
Consejería Jurídica	-	-	-	-	-	-
Gastos Institucionales	-	-	-	-	-	-
Poder Legislativo	-	-	-	-	-	-
Poder Judicial	-	-	-	-	-	-
Organismos Autónomos	-	-	-	-	-	-
Entidades Paraestatales y Fideicomisos No Empresariales y No Financieros	5,035,000	299,603	5,334,603	5,319,964	4,948,473	14,639
Fideicomisos Empresariales No Financieros con Participación Estatal Mayoritaria	-	-	-	-	-	-
Poder Ejecutivo de los Municipios	-	-	-	-	-	-
Gasto Etiquetado	-	-	-	-	-	-
Jefatura de la Oficina de la Gobernatura del Estado	-	-	-	-	-	-
Secretaría de Gobierno	-	-	-	-	-	-
Secretaría de Hacienda	-	-	-	-	-	-
Secretaría de Desarrollo Económico y del Trabajo	-	-	-	-	-	-
Secretaría de Desarrollo Agropecuario	-	-	-	-	-	-
Secretaría de Obras Públicas	-	-	-	-	-	-
Secretaría de Educación	-	-	-	-	-	-
Secretaría de Salud	-	-	-	-	-	-
Secretaría de Administración	-	-	-	-	-	-
Secretaría de la Contraloría	-	-	-	-	-	-
Secretaría de Turismo y Cultura	-	-	-	-	-	-
Secretaría de Desarrollo Social	-	-	-	-	-	-
Secretaría de Desarrollo Sustentable	-	-	-	-	-	-
Secretaría de Movilidad y Transporte	-	-	-	-	-	-
Comisión Estatal de Seguridad Pública	-	-	-	-	-	-
Consejería Jurídica	-	-	-	-	-	-
Gastos Institucionales	-	-	-	-	-	-
Poder Legislativo	-	-	-	-	-	-
Poder Judicial	-	-	-	-	-	-
Organismos Autónomos	-	-	-	-	-	-
Entidades Paraestatales y Fideicomisos No Empresariales y No Financieros	-	-	-	-	-	-
Fideicomisos Empresariales No Financieros con Participación Estatal Mayoritaria	-	-	-	-	-	-
Poder Ejecutivo de los Municipios	-	-	-	-	-	-
Total de Egresos	5,035,000	299,603	5,334,603	5,319,964	4,948,473	14,639



Concepto	Egresos					Subejercicio
	Aprobado	Ampliaciones/ (Reducciones)	Modificado	Devengado	Pagado	
	1	2	3 = (1 + 2)	4	5	
Gobierno	-	-	-	-	-	-
Legislación	-	-	-	-	-	-
Justicia	-	-	-	-	-	-
Coordinación de la Política de Gobierno	-	-	-	-	-	-
Relaciones Exteriores	-	-	-	-	-	-
Asuntos Financieros y Hacendarios	-	-	-	-	-	-
Seguridad Nacional	-	-	-	-	-	-
Asuntos de Orden Público y de Seguridad Interior	-	-	-	-	-	-
Otros Servicios Generales	-	-	-	-	-	-
Desarrollo Social	5,035,000	299,603	5,334,603	5,319,964	4,948,473	14,639
Protección Ambiental	-	-	-	-	-	-
Vivienda y Servicios a la Comunidad	-	-	-	-	-	-
Salud	5,035,000	299,603	5,334,603	5,319,964	4,948,473	14,639
Recreación, Cultura y Otras Manifestaciones Sociales	-	-	-	-	-	-
Educación	-	-	-	-	-	-
Protección Social	-	-	-	-	-	-
Otros Asuntos Sociales	-	-	-	-	-	-
Desarrollo Económico	-	-	-	-	-	-
Asuntos Económicos, Comerciales y Laborales en General	-	-	-	-	-	-
Agropecuaria, Silvicultura, Pesca y Caza	-	-	-	-	-	-
Combustibles y Energía	-	-	-	-	-	-
Minería, Manufacturas y Construcción	-	-	-	-	-	-
Transporte	-	-	-	-	-	-
Comunicaciones	-	-	-	-	-	-
Turismo	-	-	-	-	-	-
Ciencia, Tecnología e Innovación	-	-	-	-	-	-
Otras Industrias y Otros Asuntos Económicos	-	-	-	-	-	-
Otras no Clasificadas en Funciones Anteriores	-	-	-	-	-	-
Transacciones de la Deuda Pública / Costo Financiero de la Deuda	-	-	-	-	-	-
Transferencias, Participaciones y Aportaciones entre Diferentes Niveles y Ordenes de Gobierno	-	-	-	-	-	-
Saneamiento del Sistema Financiero	-	-	-	-	-	-
Adeudos de Ejercicios Fiscales Anteriores	-	-	-	-	-	-
Total del Gasto	5,035,000	299,603	5,334,603	5,319,964	4,948,473	14,639

Concepto	Egresos					Subejercicio
	Aprobado	Ampliaciones/ (Reducciones)	Modificado	Devengado	Pagado	
Gasto No Etiquetado	5,035,000	299,603	5,334,603	5,319,964	4,948,473	14,639
<i>Gobierno</i>	-	-	-	-	-	-
Legislación	-	-	-	-	-	-
Justicia	-	-	-	-	-	-
Coordinación de la Política de Gobierno	-	-	-	-	-	-
Relaciones Exteriores	-	-	-	-	-	-
Asuntos Financieros y Hacendarios	-	-	-	-	-	-
Seguridad Nacional	-	-	-	-	-	-
Asuntos de Orden Público y de Seguridad Interior	-	-	-	-	-	-
Otros Servicios Generales	-	-	-	-	-	-
<i>Desarrollo Social</i>	5,035,000	299,603	5,334,603	5,319,964	4,948,473	14,639
Protección Ambiental	-	-	-	-	-	-
Vivienda y Servicios a la Comunidad	-	-	-	-	-	-
Salud	5,035,000	299,603	5,334,603	5,319,964	4,948,473	14,639
Recreación, Cultura y Otras Manifestaciones Sociales	-	-	-	-	-	-
Educación	-	-	-	-	-	-
Protección Social	-	-	-	-	-	-
Otros Asuntos Sociales	-	-	-	-	-	-
<i>Desarrollo Económico</i>	-	-	-	-	-	-
Asuntos Económicos, Comerciales y Laborales en Gral.	-	-	-	-	-	-
Agropecuaria, Silvicultura, Pesca y Caza	-	-	-	-	-	-
Combustibles y Energía	-	-	-	-	-	-
Minería, Manufacturas y Construcción	-	-	-	-	-	-
Transporte	-	-	-	-	-	-
Comunicaciones	-	-	-	-	-	-
Turismo	-	-	-	-	-	-
Ciencia, Tecnología e Innovación	-	-	-	-	-	-
Otras Industrias y Otros Asuntos Económicos	-	-	-	-	-	-
<i>Otras no Clasificadas en Funciones Anteriores</i>	-	-	-	-	-	-
Transacciones de la Deuda Pública / Costo Financiero de la Deuda	-	-	-	-	-	-
Transferencias, Participaciones y Aportaciones entre Diferentes Niveles y Ordenes de Gobierno	-	-	-	-	-	-
Saneamiento del Sistema Financiero	-	-	-	-	-	-
Adeudos de Ejercicios Fiscales Anteriores	-	-	-	-	-	-
Gasto Etiquetado	-	-	-	-	-	-
<i>Gobierno</i>	-	-	-	-	-	-
Legislación	-	-	-	-	-	-
Justicia	-	-	-	-	-	-
Coordinación de la Política de Gobierno	-	-	-	-	-	-
Relaciones Exteriores	-	-	-	-	-	-
Asuntos Financieros y Hacendarios	-	-	-	-	-	-
Seguridad Nacional	-	-	-	-	-	-
Asuntos de Orden Público y de Seguridad Interior	-	-	-	-	-	-
Otros Servicios Generales	-	-	-	-	-	-
<i>Desarrollo Social</i>	-	-	-	-	-	-
Protección Ambiental	-	-	-	-	-	-
Vivienda y Servicios a la Comunidad	-	-	-	-	-	-
Salud	-	-	-	-	-	-
Recreación, Cultura y Otras Manifestaciones Sociales	-	-	-	-	-	-
Educación	-	-	-	-	-	-
Protección Social	-	-	-	-	-	-
Otros Asuntos Sociales	-	-	-	-	-	-
<i>Desarrollo Económico</i>	-	-	-	-	-	-
Asuntos Económicos, Comerciales y Laborales en Gral.	-	-	-	-	-	-
Agropecuaria, Silvicultura, Pesca y Caza	-	-	-	-	-	-
Combustibles y Energía	-	-	-	-	-	-
Minería, Manufacturas y Construcción	-	-	-	-	-	-
Transporte	-	-	-	-	-	-
Comunicaciones	-	-	-	-	-	-
Turismo	-	-	-	-	-	-
Ciencia, Tecnología e Innovación	-	-	-	-	-	-
Otras Industrias y Otros Asuntos Económicos	-	-	-	-	-	-
<i>Otras no Clasificadas en Funciones Anteriores</i>	-	-	-	-	-	-
Transacciones de la Deuda Pública / Costo Financiero de la Deuda	-	-	-	-	-	-
Transferencias, Participaciones y Aportaciones entre Diferentes Niveles y Ordenes de Gobierno	-	-	-	-	-	-
Saneamiento del Sistema Financiero	-	-	-	-	-	-
Adeudos de Ejercicios Fiscales Anteriores	-	-	-	-	-	-
Total del Egresos	5,035,000	299,603	5,334,603	5,319,964	4,948,473	14,639



Concepto	Egresos					Subejercicio
	Aprobado	Ampliaciones/ (Reducciones)	Modificado	Devengado	Pagado	
Gasto No Etiquetado	2,937,191	(101,125)	2,836,066	2,828,694	2,646,358	7,372
Personal Administrativo y de Servicio Público	-	-	-	-	-	-
Magisterio	-	-	-	-	-	-
Servicios de Salud	2,937,191	(101,125)	2,836,066	2,828,694	2,646,358	7,372
Personal Administrativo	2,937,191	(101,125)	2,836,066	2,828,694	2,646,358	7,372
Personal Médico, Paramédico y afín	-	-	-	-	-	-
Seguridad Pública	-	-	-	-	-	-
Gastos Asociados a la Implementación de Nuevas Leyes Fed. o Reformas a las Mismas	-	-	-	-	-	-
Nombre del Programa o Ley 1	-	-	-	-	-	-
Nombre del Programa o Ley 2	-	-	-	-	-	-
Sentencias Laborales Definitivas	-	-	-	-	-	-
Gasto Etiquetado	-	-	-	-	-	-
Personal Administrativo y de Servicio Público	-	-	-	-	-	-
Magisterio	-	-	-	-	-	-
Servicios de Salud	-	-	-	-	-	-
Personal Administrativo	-	-	-	-	-	-
Personal Médico, Paramédico y afín	-	-	-	-	-	-
Seguridad Pública	-	-	-	-	-	-
Gastos Asociados a la Implementación de Nuevas Leyes Fed. o Reformas a las Mismas	-	-	-	-	-	-
Nombre del Programa o Ley 1	-	-	-	-	-	-
Nombre del Programa o Ley 2	-	-	-	-	-	-
Sentencias Laborales Definitivas	-	-	-	-	-	-
Total del Gasto en Servicios Personales	2,937,191	(101,125)	2,836,066	2,828,694	2,646,358	7,372

Concepto	Egresos					Subejercicio
	Aprobado	Ampliaciones/ (Reducciones)	Modificado	Devengado	Pagado	
	1	2	3 = (1 + 2)	4	5	
Gasto Corriente	3,739,881	(170,305)	3,569,576	3,554,937	3,353,433	14,639
Gasto de Capital	50,000	(19,677)	30,323	30,323	30,323	-
Amortización de la Deuda y Disminución de Pasivos	-	-	-	-	-	-
Pensiones y Jubilaciones	1,245,119	489,585	1,734,704	1,734,704	1,564,717	-
Participaciones	-	-	-	-	-	-
Total del Gasto	5,035,000	299,603	5,334,603	5,319,964	4,948,473	14,639



Identificación de Crédito o Instrumento	Devengado	Pagado
Créditos Bancarios		
Total de Intereses de Créditos Bancarios	-	-
Otros Instrumentos de Deuda		
Total de Intereses de Otros Instrumentos de Deuda	-	-
TOTAL	-	-

NO APLICA



COMISIÓN ESTATAL
DE ARBITRAJE MÉDICO

Información Programática

CUENTA PÚBLICA
COMISIÓN ESTATAL DE ARBITRAJE MÉDICO
ENERO - DICIEMBRE

2019

Concepto	Egresos					Subejercicio
	Aprobado	Ampliaciones/ (Reducciones)	Modificado	Devengado	Pagado	
	1	2	3 = (1 + 2)	4	5	6 = (3 - 4)
Programas	-	-	-	-	-	-
Subsidios: Sector Social y Privado o Ent. Federativas y Municipios	-	-	-	-	-	-
Sujetos a Reglas de Operación	-	-	-	-	-	-
Otros Subsidios	-	-	-	-	-	-
Desempeño de las Funciones	5,035,000	299,603	5,334,603	5,319,964	4,948,473	14,639
Prestación de Servicios Públicos	-	-	-	-	-	-
Provisión de Bienes Públicos	5,035,000	299,603	5,334,603	5,319,964	4,948,473	14,639
Planeación, Seguimiento y Evaluación de Políticas Públicas	-	-	-	-	-	-
Promoción y Fomento	-	-	-	-	-	-
Regulación y Supervisión	-	-	-	-	-	-
Funciones de las Fuerzas Armadas (Únicamente Gobierno Federal)	-	-	-	-	-	-
Específicos	-	-	-	-	-	-
Proyectos de Inversión	-	-	-	-	-	-
Administrativos y de Apoyo	-	-	-	-	-	-
Apoyo al Proceso Presupuestario y para Mejorar la Eficiencia Institucional	-	-	-	-	-	-
Apoyo a la Función Pública y al Mejoramiento de la Gestión	-	-	-	-	-	-
Operaciones Ajenas	-	-	-	-	-	-
Compromisos	-	-	-	-	-	-
Obligaciones de Cumplimiento de Resolución Jurisdiccional	-	-	-	-	-	-
Desastres Naturales	-	-	-	-	-	-
Obligaciones	-	-	-	-	-	-
Pensiones y Jubilaciones	-	-	-	-	-	-
Aportaciones a la Seguridad Social	-	-	-	-	-	-
Aportaciones a Fondos de Estabilización	-	-	-	-	-	-
Aportaciones a Fondos de Inversión y Reestructura de Pensiones	-	-	-	-	-	-
Programas de Gasto Federalizado (Gobierno Federal)	-	-	-	-	-	-
Gasto Federalizado	-	-	-	-	-	-
Participaciones a Entidades Federativas y Municipios	-	-	-	-	-	-
Costo financiero, deuda o apoyos a deudores y ahorradores de la banca	-	-	-	-	-	-
Adeudos de ejercicios fiscales anteriores	-	-	-	-	-	-
Total del Gasto	5,035,000	299,603	5,334,603	5,319,964	4,948,473	14,639

Concepto	Estimado	Devengado	Pagado ³
I. Ingresos Presupuestarios (I=1+2)	5,035,000	5,035,000	4,872,413
1. Ingresos del Gobierno de la Entidad Federativa 1	-	-	-
2. Ingresos del Sector Paraestatal 1	5,035,000	5,035,000	4,872,413
II. Egresos Presupuestarios (II=3+4)	5,035,000	5,319,964	4,948,473
3. Egresos del Gobierno de la Entidad Federativa 2	-	-	-
4. Egresos del Sector Paraestatal 2	5,035,000	5,319,964	4,948,473
III. Balance Presupuestario (Superávit o Déficit) (III = I - II)	-	(284,964)	(76,060)

Concepto	Estimado	Devengado	Pagado ³
III. Balance presupuestario (Superávit o Déficit)	-	(284,964)	(76,060)
IV. Intereses, Comisiones y Gastos de la Deuda	-	-	-
V. Balance Primario (Superávit o Déficit) (V= III - IV)	-	(284,964)	(76,060)

Concepto	Estimado	Devengado	Pagado ³
A. Financiamiento	-	-	-
B. Amortización de la deuda	-	-	-
C. Endeudamiento ó desendeudamiento (C = A - B)	-	-	-

1 Los Ingresos que se presentan son los ingresos presupuestarios totales sin incluir los ingresos por financiamientos. Los Ingresos del Gobierno de la Entidad Federativa corresponden a los del Poder Ejecutivo, Legislativo Judicial y Autónomos.

2 Los egresos que se presentan son los egresos presupuestarios totales sin incluir los egresos por amortización. Los egresos del Gobierno de la Entidad Federativa corresponden a los del Poder Ejecutivo, Legislativo, Judicial y Órganos Autónomos.

3 Para Ingresos se reportan los ingresos recaudados; para egresos se reportan los egresos pagados.

Programas y Proyectos de Inversión.

En el periodo presupuestal del primero de enero al treinta y uno de Diciembre del año dos mil diecinueve no se han ejercido recursos en proyectos de inversión.

Indicadores de Resultados

EJE ESTRATÉGICO: JUSTICIA SOCIAL PARA LOS MORELENSES.

AVANCE DE CUMPLIMIENTO DE LOS PROGRAMAS.

NOMBRE	DEFINICIÓN DEL INDICADOR	ÚLTIMO DATO		META 2019	PROGRAMADO 4TO. TRIMESTRE	AVANCE 4TO. TRIMESTRE
		FECHA	DATO	DATO	DATO	DATO
Arbitraje Médico	Mide el porcentaje de inconformidades médicas resueltas, a favor de los usuarios y/o prestadores de servicios de la salud, sobre el total de inconformidades médicas resueltas	2018	85%	85%	85%	74%
Capacitación para la Prevención del Conflicto Médico	Mide el número de capacitaciones y pláticas impartidas para la prevención del conflicto médico	2018	20	38	38	38



COMISIÓN ESTATAL
DE ARBITRAJE MÉDICO

Anexos

CUENTA PÚBLICA
COMISIÓN ESTATAL DE ARBITRAJE MÉDICO
ENERO-DICIEMBRE

2019

Relación de esquemas bursátiles y de coberturas financieras.

(Artículo 46, último párrafo LGCG)

No aplica.

Información adicional que dispongan otras leyes.

No aplica.



MORELOS
2018 - 2024



Comisión Estatal de Mejora Regulatoria

CUENTA PÚBLICA CONSOLIDADA
ENTIDADES PARAESTATALES
ENERO - DICIEMBRE

2019



Introducción

CUENTA PÚBLICA
COMISIÓN ESTATAL DE MEJORA REGULATORIA
ENERO - DICIEMBRE

2019

Introducción

Fecha de Creación

La Comisión Estatal de Mejora Regulatoria, es un Organismo Público Descentralizado del Gobierno del Estado de Morelos, lo crea la Ley de mejora Regulatoria para el Estado de Morelos, publicada el día 19 de Diciembre de 2007 en el periódico oficial no. 4577 y vigente a partir del 1° de Enero de 2008.

Objetivo Principal

La Comisión Estatal de Mejora Regulatoria es un Organismo Público Descentralizado, con personalidad jurídica y patrimonio propio; con domicilio legal en la Ciudad de Cuernavaca, Morelos, teniendo por objeto esencial promover, coordinar y supervisar todas las acciones tendientes al desarrollo de la Mejora Regulatoria en el estado de Morelos.

Atribuciones del Organismo

- I. Desempeñar las funciones de coordinación, supervisión y ejecución que establece esta Ley, promoviendo la mejora regulatoria y competitividad en el Estado;
- II. Con base en la Estrategia Nacional, proponer al Consejo Estatal para su aprobación la Estrategia Estatal; así como desarrollar, monitorear, evaluar y dar publicidad a la misma;
- III. Proponer al Consejo Estatal la emisión de directrices, instrumentos, lineamientos, mecanismos y buenas prácticas para el cumplimiento del objeto de esta Ley;
- IV. Proponer al Consejo Estatal las metodologías para la organización y sistematización de la información administrativa y estadística, así como los indicadores que deberán adoptar los Sujetos Obligados en materia de mejora regulatoria;

V. Administrar el Catálogo Estatal;

VI. Brindar la asesoría técnica y capacitación en materia de mejora regulatoria que requieran los Sujetos Obligados de la Administración Pública Estatal;

VII. Revisar el marco regulatorio estatal, diagnosticar su aplicación y, en su caso, brindar asesoría a las autoridades competentes para mejorar la Regulación en actividades o sectores económicos específicos, así como comunicar a la Comisión Nacional las áreas de oportunidad que se detecten para mejorar las regulaciones del ámbito general y nacional;

VIII. Proponer a los Sujetos Obligados acciones, medidas o programas que permitan impactar favorablemente en el mejoramiento del marco regulatorio estatal y que incidan en el desarrollo y crecimiento económico del Estado, y coadyuvar en su promoción e implementación, lo anterior siguiendo los lineamientos planteados por la Comisión Nacional de Mejora Regulatoria (CONAMER);

IX. Dictaminar las Propuestas Regulatorias y su Análisis de Impacto Regulatorio que se reciban de los Sujetos Obligados de la Administración Pública Estatal y, en su caso, de la Administración Pública Municipal, conforme los convenios correspondientes, lo anterior de acuerdo con el Manual de Análisis de Impacto Regulatorio que la CEMER emita, de acuerdo con los lineamientos del Consejo Nacional;

X. Elaborar y presentar al Congreso del Estado un informe anual sobre los resultados, avances y retos de la política estatal de mejora regulatoria;

XI. Elaborar y promover programas académicos directamente o en colaboración con otras instituciones para la formación de capacidades en materia de mejora regulatoria;

XII. Crear, desarrollar, proponer y promover programas específicos de simplificación y mejora regulatoria en el ámbito estatal y, en su caso, seguir los planteados por la CONAMER destinados a los Sujetos Obligados;

XIII. Procurar que las acciones y Programas de Mejora Regulatoria de los Sujetos Obligados se rijan por los mismos estándares de operación;

XIV. Vigilar el funcionamiento de la Protesta Ciudadana e informar al órgano interno de control que corresponda, en los casos en que proceda;

XV. Celebrar convenios en materia de mejora regulatoria con la CONAMER, con sus homólogos de las demás Entidades Federativas, con las Secretarías, Dependencias y Entidades de la Administración Pública Estatal, sus Órganos Desconcentrados, con Organismos Constitucionales Autónomos, con los Municipios del Estado, los Poderes Legislativo y Judicial Estatales, asociaciones y organizaciones civiles, sociales, empresariales y académicas, Organismos Nacionales e Internacionales a efecto de cumplir con el objeto de la presente Ley;

XVI. Promover la evaluación de Regulaciones vigentes a través del Análisis de Impacto Regulatorio ex post, tomando en consideración los lineamientos establecidos por la CONAMER;

XVII. Integrar, administrar y actualizar el Registro Estatal de Trámites y Servicios;

XVIII. Proponer, coordinar, publicar, monitorear, opinar y evaluar los Programas de Mejora Regulatoria de los Sujetos Obligados de la Administración Pública Estatal, así como emitir los lineamientos para su operación mismos que serán vinculantes para la Administración Pública Estatal;

XIX. Establecer acuerdos y convenios de colaboración, concertación y coordinación que contribuyan al cumplimiento de sus objetivos;

XX. Calcular el costo económico de los Trámites y Servicios con la información proporcionada por los Sujetos Obligados de la Administración Pública Estatal, en su caso, con la asesoría técnica de la CONAMER;

XXI. Participar en foros, conferencias, coloquios, diplomados, seminarios, talleres, reuniones, eventos, convenciones y congresos que se lleven a cabo con

autoridades estatales, nacionales y extranjeras, así como con Organismos y Organizaciones Nacionales e Internacionales, en el ámbito de su competencia y de conformidad con lo establecido en esta Ley;

XXII. Promover el estudio, la divulgación y la aplicación de la política pública de mejora regulatoria;

XXIII. Promover la integración de la información del Catálogo Estatal y los Catálogos Municipales al Catálogo Nacional;

XXIV. Supervisar que los Sujetos Obligados de la Administración Pública Estatal tengan actualizada la parte que les corresponde del Catálogo Estatal, así como mantener actualizado el segmento de las Regulaciones Estatales, y

XXV. Las demás facultades que establezcan esta Ley, el Reglamento y otras disposiciones jurídicas aplicables.

Misión y Visión

MISIÓN

Con la suma de todos impulsar cambios para construir y actualizar un marco regulatorio transparente y eficiente, que propicie la simplificación de los actos, procedimientos, trámites y servicios de la administración pública, empleando medidas de modernización, automatización, simplificación y desregulación jurídica y administrativa para generar estímulos sólidos y efectivos para atraer la inversión y elevar los niveles de competitividad del Estado de Morelos.

VISIÓN

Ser un Organismo de vanguardia que impulse la gobernanza regulatoria como instrumento para estimular el crecimiento en materia de competitividad regido por los principios de simplificación, agilidad, economía, eficiencia, legalidad y transparencia para facilitar a los sectores productivos la inversión y emprendimiento y a la sociedad en general garantizar que los beneficios de las regulaciones sean superiores a sus costos de cumplimiento.



Información Contable

CUENTA PÚBLICA
COMISIÓN ESTATAL DE MEJORA REGULATORIA
ENERO - DICIEMBRE

2019



Concepto	2019	2018	Concepto	2019	2018
INGRESOS Y OTROS BENEFICIOS			GASTOS Y OTRAS PÉRDIDAS		
Ingresos de la Gestión	653	-	Gastos de Funcionamiento	3,550,819	2,760,218
Impuestos	-	-	Servicios Personales	2,814,143	2,163,973
Cuotas y Aportaciones de Seguridad Social	-	-	Materiales y Suministros	97,253	4,306
Contribuciones de Mejoras	-	-	Servicios Generales	639,423	591,939
Derechos	-	-	Transferencias, Asignaciones, Subsidios y Otras Ayudas	1,667,698	-
Productos	653	-	Transferencias Internas y Asignaciones al Sector Público	-	-
Aprovechamientos	-	-	Transferencias al Resto del Sector Público	-	-
Ingresos por Venta de Bienes y Prestación de Servicios	-	-	Subsidios y Subvenciones	-	-
Participaciones, Aportaciones, Convenios, Incentivos Derivados de la Colaboración Fiscal, Fondos Distintos de Aportaciones, Transferencias, Asignaciones, Subsidios y Subvenciones, y Pensiones y Jubilaciones	6,410,810	2,916,376	Ayudas Sociales	-	-
Participaciones, Aportaciones, Convenios, Incentivos Derivados de la Colaboración Fiscal y Fondos Distintos de Aportaciones	-	-	Pensiones y Jubilaciones	1,667,698	-
Transferencias, Asignaciones, Subsidios y Subvenciones, y Pensiones y Jubilaciones	6,410,810	2,916,376	Transferencias a Fideicomisos, Mandatos y Contratos Análogos	-	-
Otros Ingresos y Beneficios	-	-	Transferencias a la Seguridad Social	-	-
Ingresos Financieros	-	-	Donativos	-	-
Incremento por Variación de Inventarios	-	-	Transferencias al Exterior	-	-
Disminución del Exceso de Estimaciones por Pérdida o Deterioro u Obsolescencia	-	-	Participaciones y Aportaciones	-	-
Disminución del Exceso de Provisiones	-	-	Participaciones	-	-
Otros Ingresos y Beneficios Varios	-	-	Aportaciones	-	-
Total de Ingresos y Otros Beneficios	6,411,463	2,916,376	Convenios	-	-
			Intereses, Comisiones y Otros Gastos de la Deuda Pública	-	-
			Intereses de la Deuda Pública	-	-
			Comisiones de la Deuda Pública	-	-
			Gastos de la Deuda Pública	-	-
			Costo por Coberturas	-	-
			Apoyos Financieros	-	-
			Otros Gastos y Pérdidas Extraordinarias	128,878	127,488
			Estimaciones, Depreciaciones, Deterioros, Obsolescencia y Amortizaciones	128,878	127,488
			Provisiones	-	-
			Disminución de Inventarios	-	-
			Aumento por Insuficiencia de Estimaciones por Pérdida o Deterioro u Obsolescencia	-	-
			Aumento por Insuficiencia de Provisiones	-	-
			Otros Gastos	-	-
			Inversión Pública	-	-
			Inversión Pública no Capitalizable	-	-
			Total de Gastos y Otras Pérdidas	5,347,395	2,887,706
			Resultados del Ejercicio (Ahorro/Desahorro)	1,064,068	28,670

Bajo protesta de decir verdad declaramos que los Estados Financieros y sus Notas son razonablemente correctos y responsabilidad del emisor.

CONCEPTO	2019	Año 2018	CONCEPTO	2019	Año 2018
ACTIVO			PASIVO		
Activo Circulante			Pasivo Circulante		
Efectivo y Equivalentes	97,932	198,918	Cuentas por Pagar a Corto Plazo	188,641	153,664
Derechos a Recibir Efectivo o Equivalentes	211,486	123,976	Documentos por Pagar a Corto Plazo	-	-
Derechos a Recibir Bienes o Servicios	-	-	Porción a Corto Plazo de la Deuda Pública a Largo Plazo	-	-
Inventarios	-	-	Títulos y Valores a Corto Plazo	-	-
Almacenes	-	-	Pasivos Diferidos a Corto Plazo	-	-
Estimación por Pérdida o Deterioro de Activos Circulantes	-	-	Fondos y Bienes de Terceros en Garantía y/o Administración a Corto Plazo	-	-
Otros Activos Circulantes	-	-	Provisiones a Corto Plazo	-	-
Otros Pasivos a Corto Plazo	-	-	Otros Pasivos a Corto Plazo	-	-
Total de Activos Circulantes	309,418	322,894	Total de Pasivos Circulantes	188,641	153,664
Activo No Circulante			Pasivo No Circulante		
Inversiones Financieras a Largo Plazo	-	-	Cuentas por Pagar a Largo Plazo	-	-
Derechos a Recibir Efectivo o Equivalentes a Largo Plazo	-	-	Documentos por Pagar a Largo Plazo	-	-
Bienes Inmuebles, Infraestructura y Construcciones en Proceso	-	-	Deuda Pública a Largo Plazo	-	-
Bienes Muebles	1,704,587	1,680,593	Pasivos Diferidos a Largo Plazo	-	-
Activos Intangibles	3,684,259	2,622,859	Fondos y Bienes de Terceros en Garantía y/o en Administración a Largo Plazo	-	-
Depreciación, Deterioro y Amortización Acumulada de Bienes	(1,876,617)	(1,747,739)	Provisiones a Largo Plazo	-	-
Activos Diferidos	-	-	Total de Pasivos No Circulantes	-	-
Estimación por Pérdida o Deterioro de Activos no Circulantes	-	-	Total del Pasivo	188,641	153,664
Otros Activos no Circulantes	-	-	HACIENDA PÚBLICA / PATRIMONIO		
Total de Activos No Circulantes	3,512,229	2,555,713	Hacienda Pública / Patrimonio Contribuido	492,621	492,621
Total del Activo	3,821,647	2,878,607	Aportaciones	492,621	492,621
			Donaciones de Capital	-	-
			Actualización de la Hacienda Pública / Patrimonio	-	-
			Hacienda Pública / Patrimonio Generado	3,140,385	2,232,322
			Resultados del Ejercicio (Ahorro / Desahorro)	1,064,068	28,670
			Resultados de Ejercicios Anteriores	2,076,317	2,203,652
			Revalúos	-	-
			Reservas	-	-
			Rectificaciones de Resultados de Ejercicios Anteriores	-	-
			Exceso o Insuficiencia en la Actualización de la Hacienda Pública / Patrimonio	-	-
			Resultado por Posición Monetaria	-	-
			Resultado por Tenencia de Activos no Monetarios	-	-
			Total Hacienda Pública / Patrimonio	3,633,006	2,724,943
			Total del Pasivo y Hacienda Pública / Patrimonio	3,821,647	2,878,607

Bajo protesta de decir verdad declaramos que los Estados Financieros y sus Notas son razonablemente correctos y responsabilidad del emisor.

CONCEPTO	31 de diciembre 2019	31 de diciembre 2018	CONCEPTO	31 de diciembre 2019	31 de diciembre 2018
ACTIVO			PASIVO		
Activo Circulante			Activo Circulante		
Efectivo y Equivalentes	97,932	198,918	Cuentas por Pagar a Corto Plazo	188,641	153,664
Efectivo	-	-	Servicios Personales por Pagar a Corto Plazo	128,919	104,518
Bancos/Tesorería	97,932	198,918	Proveedores por Pagar a Corto Plazo	20,844	45,343
Bancos/Dependencias y Otros	-	-	Contratistas por Obras Públicas por Pagar a Corto Plazo	-	-
Inversiones Temporales (Hasta 3 meses)	-	-	Participaciones y Aportaciones por Pagar a Corto Plazo	-	-
Fondos con Afectación Específica	-	-	Transferencias Otorgadas por Pagar a Corto Plazo	27,840	-
Depósitos de Fondos de Terceros en Garantía y/o Admón.	-	-	Int., Comisiones y Otros Gastos de la Deuda Púb. por Pagar a Corto Plazo	-	-
Otros Efectivos y Equivalentes	-	-	Retenciones y Contribuciones por Pagar a Corto Plazo	11,038	3,803
			Devoluciones de la Ley de Ingresos por Pagar a Corto Plazo	-	-
Derechos a Recibir Efectivo o Equivalentes	211,486	123,976	Otras Cuentas por Pagar a Corto Plazo	-	-
Inversiones Financieras de Corto Plazo	-	-	Documentos por Pagar a Corto Plazo	-	-
Cuentas por Cobrar a Corto Plazo	211,372	123,827	Documentos Comerciales por Pagar a Corto Plazo	-	-
Deudores Diversos por Cobrar a Corto Plazo	64	99	Documentos con Contratistas por Obras Púb. por Pagar a Corto Plazo	-	-
Ingresos por Recuperar a Corto Plazo	-	-	Otros Documentos por Pagar a Corto Plazo	-	-
Deudores por Anticipos de la Tesorería a Corto Plazo	-	-	Porción a Corto Plazo de la Deuda Pública a Largo Plazo	-	-
Préstamos Otorgados a Corto Plazo	-	-	Porción a Corto Plazo de la Deuda Pública	-	-
Otros Derechos a Recibir Efectivo o Equiv. a Corto Plazo	50	50	Porción a Corto Plazo de Arrendamiento Financiero	-	-
Derechos a Recibir Bienes o Servicios			Títulos y Valores a Corto Plazo	-	-
Ant. a Proveedores por Adq. de Bienes y Prest. de Serv. a Corto Plazo	-	-	Pasivos Diferidos a Corto Plazo	-	-
Ant. a Proveedores por Adq. de Bienes Inm. y Muebles a Corto Plazo	-	-	Ingresos Cobrados por Adelantado a Corto Plazo	-	-
Ant. a Proveedores por Adq. de Bienes Intangibles a Corto Plazo	-	-	Intereses Cobrados por Adelantado a Corto Plazo	-	-
Anticipo a Contratistas por Obras Públicas a Corto Plazo	-	-	Otros Pasivos Diferidos a Corto Plazo	-	-
Otros Derechos a Recibir Bienes o Servicios a Corto Plazo	-	-	Fondos y Bienes de Terceros en Garantía y/o Admón. a C. P.	-	-
Inventarios			Fondos en Garantía a Corto Plazo	-	-
Inventario de Mercancías para Venta	-	-	Fondos en Administración a Corto Plazo	-	-
Inventario de Mercancías Terminadas	-	-	Fondos Contingentes a Corto Plazo	-	-
Inventario de Mercancías en Proceso de Elaboración	-	-	Fondos de Fideicomisos, Mandatos y Contratos Análogos a Corto Plazo	-	-
Inventario de Materias Primas, Mat. y Suministros para Producción	-	-	Otros Fondos de Terceros en Garantía y/o Administración a Corto Plazo	-	-
Bienes en Tránsito	-	-	Valores y Bienes en Garantía a Corto Plazo	-	-
Almacenes			Provisiones a Corto Plazo	-	-
Estimación por Pérdida o Deterioro de Activos Circulantes	-	-	Provisión para Demandas y Juicios a Corto Plazo	-	-
Est. para Ctas. Incobrables por Derechos a Recibir Efectivo o Equiv.	-	-	Provisión para Contingencias a Corto Plazo	-	-
Estimación por Deterioro de Inventarios	-	-	Otras Provisiones a Corto Plazo	-	-
Otros Activos Circulantes			Otros Pasivos a Corto Plazo	-	-
Valores en Garantía	-	-	Ingresos por Clasificar	-	-
Bienes en Garantía (excluye depósitos de fondos)	-	-	Recaudación por Participar	-	-
Bienes Deriv. de Embargos, Decom., Aseguramientos y Dación en Pago	-	-	Otros Pasivos Circulantes	-	-
Adquisición con Fondos de Terceros	-	-			
Total de Activos Circulantes	309,418	322,894	Total de Pasivos Circulantes	188,641	153,664

CONCEPTO	31 de diciembre 2019	31 de diciembre 2018	CONCEPTO	31 de diciembre 2019	31 de diciembre 2018
Activo No Circulante			Pasivo No Circulante		
Inversiones Financieras a Largo Plazo	-	-	Cuentas por Pagar a Largo Plazo	-	-
Derechos a Recibir Efectivo o Equivalentes a Largo Plazo	-	-	Documentos por Pagar a Largo Plazo	-	-
Bienes Inmuebles, Infraestructura y Const. en Proceso	-	-	Deuda Pública a Largo Plazo	-	-
Bienes Muebles	1,704,587	1,680,593	Pasivos Diferidos a Largo Plazo	-	-
Activos Intangibles	3,684,259	2,622,859	Fdos. y Bienes de Terceros en Garantía y/o en Admón. a L.P.	-	-
Depreciación, Deterioro y Amortización Acumulada de Bienes	(1,876,617)	(1,747,739)	Provisiones a Largo Plazo	-	-
Activos Diferidos	-	-	Total de Pasivos No Circulantes	-	-
Estimación por Pérdida o Deterioro de Activos no Circulantes	-	-	Total del Pasivo	188,641	153,664
Otros Activos no Circulantes	-	-			
Total de Activos No Circulantes	3,512,229	2,555,713	HACIENDA PÚBLICA / PATRIMONIO		
Total del Activo	3,821,647	2,878,607	Hacienda Pública / Patrimonio Contribuido	492,621	492,621
			Aportaciones	492,621	492,621
			Donaciones de Capital	-	-
			Actualización de la Hacienda Pública / Patrimonio	-	-
			Hacienda Pública / Patrimonio Generado	3,140,385	2,232,322
			Resultados del Ejercicio (Ahorro / Desahorro)	1,064,068	28,670
			Resultados de Ejercicios Anteriores	2,076,317	2,203,652
			Revalúos	-	-
			Reservas	-	-
			Rectificaciones de Resultados de Ejercicios Anteriores	-	-
			Exceso o Insuficiencia en la Actualización de la Hacienda Pública / Patrimonio	-	-
			Resultado por Posición Monetaria	-	-
			Resultado por Tenencia de Activos no Monetarios	-	-
Total Hacienda Pública / Patrimonio	3,633,006	2,724,943	Total Hacienda Pública / Patrimonio	3,633,006	2,724,943
Total del Pasivo y Hacienda Pública / Patrimonio	3,821,647	2,878,607	Total del Pasivo y Hacienda Pública / Patrimonio	3,821,647	2,878,607

Bajo protesta de decir verdad declaramos que los Estados Financieros y sus Notas son razonablemente correctos y responsabilidad del emisor.

Concepto	Origen	Aplicación	Concepto	Origen	Aplicación
ACTIVO			PASIVO		
Activo Circulante	229,864	1,172,904	Pasivo Circulante	34,977	-
Efectivo y Equivalentes	100,986	87,510	Cuentas por Pagar a Corto Plazo	34,977	-
Derechos a Recibir Efectivo o Equivalentes	-	87,510	Documentos por Pagar a Corto Plazo	-	-
Derechos a Recibir Bienes o Servicios	-	-	Porción a Corto Plazo de la Deuda Pública a Largo Plazo	-	-
Inventarios	-	-	Títulos y Valores a Corto Plazo	-	-
Almacenes	-	-	Pasivos Diferidos a Corto Plazo	-	-
Estimación por Pérdida o Deterioro de Activos Circulantes	-	-	Fdos. y Bienes de Terceros en Garantía y/o Admón. a C. P.	-	-
Otros Activos Circulantes	-	-	Provisiones a Corto Plazo	-	-
Activo No Circulante	128,878	1,085,394	Otros Pasivos a Corto Plazo	-	-
Inversiones Financieras a Largo Plazo	-	-	Pasivo No Circulante	-	-
Derechos a Recibir Efectivo o Equivalentes a Largo Plazo	-	-	Cuentas por Pagar a Largo Plazo	-	-
Bienes Inmuebles, Infraestructura y Constr. en Proceso	-	-	Documentos por Pagar a Largo Plazo	-	-
Bienes Muebles	-	23,994	Deuda Pública a Largo Plazo	-	-
Activos Intangibles	-	1,061,400	Pasivos Diferidos a Largo Plazo	-	-
Depreciación, Deterioro y Amort. Acumulada de Bienes	128,878	-	Fdos. y Bienes de Terceros en Garantía y/o Admón. a L. P.	-	-
Activos Diferidos	-	-	Provisiones a Largo Plazo	-	-
Est. por Pérdida o Deterioro de Activos no Circulantes	-	-	HACIENDA PÚBLICA / PATRIMONIO	1,035,398	127,335
Otros Activos no Circulantes	-	-	Hacienda Pública / Patrimonio Contribuido	-	-
			Aportaciones	-	-
			Donaciones de Capital	-	-
			Actualización de la Hacienda Pública / Patrimonio	-	-
			Hacienda Pública / Patrimonio Generado	1,035,398	127,335
			Resultados del Ejercicio (Ahorro / Desahorro)	1,035,398	-
			Resultados de Ejercicios Anteriores	-	127,335
			Revalúos	-	-
			Reservas	-	-
			Rectificaciones de Resultados de Ejercicios Anteriores	-	-
			Exceso o Insuficiencia en la Actualización de la Hacienda Pública / Patrimonio	-	-
			Resultado por Posición Monetaria	-	-
			Resultado por Tenencia de Activos no Monetarios	-	-

Bajo protesta de decir verdad declaramos que los Estados Financieros y sus Notas son razonablemente correctos y responsabilidad del emisor.

Concepto	Saldo Inicial 1	Cargos del Periodo 2	Abonos del Periodo 3	Saldo Final 4 = (1 + 2 - 3)	Variación del Periodo (4 - 1)
ACTIVO					
Activo Circulante	2,878,607	14,339,656	13,396,616	3,821,647	943,040
Efectivo y Equivalentes	322,894	13,254,262	13,267,738	309,418	(13,476)
Derechos a Recibir Efectivo o Equivalentes	198,918	6,800,175	6,901,161	97,932	(100,986)
Derechos a Recibir Bienes o Servicios	123,976	6,454,087	6,366,577	211,486	87,510
Inventarios	-	-	-	-	-
Almacenes	-	-	-	-	-
Estimación por Pérdida o Deterioro de Activos Circulantes	-	-	-	-	-
Otros Activos Circulantes	-	-	-	-	-
Activo No Circulante	2,555,713	1,085,394	128,878	3,512,229	956,516
Inversiones Financieras a Largo Plazo	-	-	-	-	-
Derechos a Recibir Efectivo o Equivalentes a Largo Plazo	-	-	-	-	-
Bienes Inmuebles, Infraestructura y Constr. en Proceso	-	-	-	-	-
Bienes Muebles	1,680,593	23,994	-	1,704,587	23,994
Activos Intangibles	2,622,859	1,061,400	-	3,684,259	1,061,400
Depreciación, Deterioro y Amort. Acumulada de Bienes	(1,747,739)	-	128,878	(1,876,617)	(128,878)
Activos Diferidos	-	-	-	-	-
Est. por Pérdida o Deterioro de Activos no Circulantes	-	-	-	-	-
Otros Activos no Circulantes	-	-	-	-	-

Bajo protesta de decir verdad declaramos que los Estados Financieros y sus Notas son razonablemente correctos y responsabilidad del emisor.



Denominación de las Deudas	Moneda de Contratación	Institución o País Acreedor	Saldo Inicial del Periodo	Saldo Final del Periodo
DEUDA PÚBLICA				
Corto Plazo				
Deuda Interna	Pesos		-	-
Instituciones de Crédito			-	-
Títulos y Valores			-	-
Arrendamientos Financieros			-	-
Deuda Externa	Pesos		-	-
Organismos Financieros Internacionales			-	-
Deuda Bilateral			-	-
Títulos y Valores			-	-
Arrendamientos Financieros			-	-
<i>Subtotal a Corto Plazo</i>			-	-
Largo Plazo				
Deuda Interna	Pesos		-	-
Instituciones de Crédito			-	-
Títulos y Valores			-	-
Arrendamientos Financieros			-	-
Deuda Externa	Pesos		-	-
Organismos Financieros Internacionales			-	-
Deuda Bilateral			-	-
Títulos y Valores			-	-
Arrendamientos Financieros			-	-
<i>Subtotal a Largo Plazo</i>			-	-
Otros Pasivos			153,664	188,641
Total Deuda y Otros Pasivos			153,664	188,641

Bajo protesta de decir verdad declaramos que los Estados Financieros y sus Notas son razonablemente correctos y responsabilidad del emisor.

Denominación de la Deuda Pública y Otros Pasivos	Saldo al 31 de Diciembre de 2018	Disposiciones del Periodo	Amortizaciones del Periodo	Revaluaciones, Reclasificaciones y Otros Ajustes	Saldo Final del Periodo	Pago de Intereses del Periodo	Pago de Comisiones y demás costos asociados durante el Periodo
Deuda Pública	-	-	-	-	-	-	-
<i>Corto Plazo</i>	-	-	-	-	-	-	-
<i>Instituciones de Crédito</i>	-	-	-	-	-	-	-
<i>Títulos y Valores</i>	-	-	-	-	-	-	-
<i>Arrendamientos Financieros</i>	-	-	-	-	-	-	-
<i>Largo Plazo</i>	-	-	-	-	-	-	-
<i>Instituciones de Crédito</i>	-	-	-	-	-	-	-
<i>Títulos y Valores</i>	-	-	-	-	-	-	-
<i>Arrendamientos Financieros</i>	-	-	-	-	-	-	-
Otros Pasivos	153,664	-	-	-	188,641	-	-
Total de la Deuda Pública y Otros Pasivos	153,664	-	-	-	188,641	-	-
Deuda Contingente¹ (Informativo)							
Deuda Contingente 1	-	-	-	-	-	-	-
Deuda Contingente 2	-	-	-	-	-	-	-
Deuda Contingente xx	-	-	-	-	-	-	-
Valor de Instrumentos Bono Cupón Cero²							
Instrumento Bono Cupón Cero 1	-	-	-	-	-	-	-
Instrumento Bono Cupón Cero 2	-	-	-	-	-	-	-
Instrumento Bono Cupón Cero 3	-	-	-	-	-	-	-

1 Se refiere a cualquier Financiamiento sin fuente o garantía de pago definida, que sea asumida de manera solidaria o subsidiaria por las Entidades Federativas con sus Municipios, organismos descentralizados y empresas de participación estatal mayoritaria y fideicomisos, locales o municipales, y por los Municipios con sus respectivos organismos descentralizados y empresas de participación municipal mayoritaria.

2 Se refiere al valor del Bono Cupón Cero que respalda el pago de los créditos asociados al mismo (Activo).

Obligaciones a Corto Plazo	Monto Contratado	Plazo Pactado	Tasa de Interés	Comisiones y Costos Relacionados	Tasa Efectiva
Obligaciones a Corto Plazo (Informativo)					
Crédito 1	-	-	-	-	-
Crédito 2	-	-	-	-	-
Crédito xx	-	-	-	-	-

Bajo protesta de decir verdad declaramos que los Estados Financieros y sus Notas son razonablemente correctos y responsabilidad del emisor.



Comisión Estatal de Mejora Regulatoria
Informe Analítico de Obligaciones Diferentes de Financiamientos - LDF
Del 1 de enero al 31 de diciembre de 2019
(Pesos)

COMISIÓN ESTADAL
DE MEJORA
REGULATORIA



Denominación de las Obligaciones Diferentes de Financiamiento	Fecha del Contrato	Fecha de inicio de operación del proyecto	Fecha de vencimiento	Monto de la inversión pactado	Plazo pactado	Monto promedio mensual del pago de la contraprestación	Monto promedio mensual del pago de la contraprestación correspondiente al pago de inversión	Monto pagado de la inversión al 31 de diciembre de 2019	Monto pagado de la inversión actualizado al 31 de diciembre de 2019	Saldo pendiente por pagar de la inversión al 31 de diciembre de 2019
Asociaciones Público Privadas (APP's)				-		-	-	-	-	-
APP 1				-		-	-	-	-	-
APP 2				-		-	-	-	-	-
APP 3				-		-	-	-	-	-
APP xx				-		-	-	-	-	-
Otros Instrumentos										
Otro Instrumento 1				-		-	-	-	-	-
Otro Instrumento 2				-		-	-	-	-	-
Otro Instrumento 3				-		-	-	-	-	-
Otro Instrumento xx				-		-	-	-	-	-
Total de Obligaciones Diferentes de Financiamiento				-		-	-	-	-	-

NO APLICA

Bajo protesta de decir verdad declaramos que los Estados Financieros y sus Notas son razonablemente correctos y responsabilidad del emisor.



Concepto	Hacienda Pública/ Patrimonio Contribuido	Hacienda Pública/ Patrimonio Generado de Ejercicios Anteriores	Hacienda Pública/ Patrimonio Generado del Ejercicio	Exceso o Insuficiencia en la Actualización de la Hacienda Pública / Patrimonio	TOTAL
Hacienda Pública / Patrimonio Contribuido Neto de 2018					
Aportaciones	492,621	-	-	-	492,621
Donaciones de Capital	492,621	-	-	-	492,621
Actualización de la Hacienda Pública / Patrimonio	-	-	-	-	-
Hacienda Pública / Patrimonio Generado Neto de 2018					
Resultados del Ejercicio (Ahorro / Desahorro)	-	2,203,652	28,670	-	2,232,322
Resultados de Ejercicios Anteriores	-	2,203,652	28,670	-	28,670
Revaluos	-	-	-	-	2,203,652
Reservas	-	-	-	-	-
Rectificaciones de Resultados de Ejercicios Anteriores	-	-	-	-	-
Exceso o Insuficiencia en la Actualización de la Hacienda Pública / Patrimonio Neto de 2018					
Resultado por Posición Monetaria	-	-	-	-	-
Resultado por Tenencia de Activos no Monetarios	-	-	-	-	-
Hacienda Pública / Patrimonio Neto Final de 2018	492,621	2,203,652	28,670	-	2,724,943
Cambios en la Hacienda Pública / Patrimonio Contribuido Neto de 2019					
Aportaciones	-	-	-	-	-
Donaciones de Capital	-	-	-	-	-
Actualización de la Hacienda Pública / Patrimonio	-	-	-	-	-
Variaciones de la Hacienda Pública / Patrimonio Generado Neto de 2019					
Resultados del Ejercicio (Ahorro / Desahorro)	-	(127,335)	1,035,398	-	908,063
Resultados de Ejercicios Anteriores	-	(127,335)	1,064,068	-	1,064,068
Revaluos	-	-	(28,670)	-	(156,005)
Reservas	-	-	-	-	-
Rectificaciones de Resultados de Ejercicios Anteriores	-	-	-	-	-
Cambios en el Exceso o Insuficiencia en la Actualización de la Hacienda Pública / Patrimonio Neto de 2019					
Resultado por Posición Monetaria	-	-	-	-	-
Resultado por Tenencia de Activos no Monetarios	-	-	-	-	-
Hacienda Pública / Patrimonio Neto Final de 2019	492,621	2,076,317	1,064,068	-	3,633,006

Bajo protesta de decir verdad declaramos que los Estados Financieros y sus Notas son razonablemente correctos y responsabilidad del emisor.



Concepto	2018	2019	Concepto	2018	2019
Flujos de Efectivo de las Actividades de Operación			Flujos de Efectivo de las Actividades de Inversión		
Origen			Origen		
Impuestos	2,916,376	6,411,463	Bienes Inmuebles, Infraestructura y Construcciones en Proceso	126,739	79,790
Cuotas y Aportaciones de Seguridad Social	-	-	Bienes Muebles	-	-
Contribuciones de Mejoras	-	-	Otros Orígenes de Inversión	126,739	79,790
Derechos	-	-	Aplicación	1,291,793	1,207
Productos	653	-	Bienes Inmuebles, Infraestructura y Construcciones en Proceso	-	-
Aprovechamientos	-	-	Bienes Muebles	-	-
Ingresos por Venta de Bienes y Prestación de Servicios	-	-	Otras Aplicaciones de Inversión	1,291,793	1,207
Participaciones, Aportaciones, Convenios, Incentivos Derivados de la Colaboración Fiscal y Fondos Distintos de Aportaciones	-	-	Flujos Netos de Efectivo por Actividades de Inversión	(1,165,054)	78,583
Transferencias, Asignaciones, Subsidios y Subvenciones, y Pensiones y Jubilaciones	6,410,810	-	Flujo de Efectivo de las Actividades de Financiamiento		
Otros Orígenes de Operación	-	-	Origen		
Aplicación			Endeudamiento Neto	-	-
Servicios Personales	2,887,706	5,347,395	Interno	-	-
Materiales y Suministros	2,163,973	2,814,143	Externo	-	-
Servicios Generales	4,306	97,253	Otros Orígenes de Financiamiento	-	-
Transf. Internas y Asignaciones al Sector Público	591,939	639,423	Aplicación		
Transferencias al resto del Sector Público	-	-	Servicios de la Deuda		
Subsidios y Subvenciones	-	-	Interno		
Ayudas Sociales	-	-	Externo		
Pensiones y Jubilaciones	-	-	Otras Aplicaciones de Financiamiento		
Transf. a Fideicomisos, Mandatos y Contratos Análogos	1,667,698	-	Flujos Netos de Efectivo por Actividades de Financiamiento		
Transferencias a la Seguridad Social	-	-	Incremento/Disminución Neta en el Efectivo y Equivalentes al Efectivo	(100,986)	107,253
Donativos	-	-	Efectivo y Equivalentes al Efectivo al Inicio del Ejercicio	198,918	91,665
Transferencias al Exterior	-	-	Efectivo y Equivalentes al Efectivo al Final del Ejercicio	97,932	198,918
Participaciones	-	-			
Aportaciones	-	-			
Convenios	-	-			
Otras Aplicaciones de Operación	127,488	128,878			
Flujos Netos de Efectivo por Actividades de Operación	28,670	1,064,068			

Bajo protesta de decir verdad declaramos que los Estados Financieros y sus Notas son razonablemente correctos y responsabilidad del emisor.

INFORME DE PASIVOS CONTINGENTES

La Comisión Estatal de Mejora Regulatoria al cierre del Cuarto Trimestre del ejercicio 2019 presenta el Informe sobre Pasivos Contingente "SIN INFORMACIÓN QUE REVELAR", debido a que no cuenta con obligaciones surgidas o presentes a raíz de sucesos pasados que no se hayan reconocido contablemente debido a que su existencia depende de eventos inciertos o su cuantificación no es posible.

Lo anterior de conformidad con lo señalado en el Documento Técnico emitido por el Consejo Nacional de Armonización Contable (CONAC), "PRINCIPALES REGLAS DE REGISTRO Y VALORACIÓN DEL PATRIMONIO (ELEMENTOS GENERALES)" y "ACUERDO POR EL QUE SE REFORMAN LAS REGLAS ESPECÍFICAS DEL REGISTRO Y VALORACIÓN DEL PATRIMONIO".

**NOTAS A LOS ESTADOS FINANCIEROS
DE LA COMISION ESTATAL DE MEJORA REGULATORIA
DEL 1° DE ENERO AL 31 DE DICIEMBRE DE 2019**

1.- NOTAS DE DESGLOSE

1.1 EFECTIVO Y EQUIVALENTES DE EFECTIVO

Al 31 de Diciembre, este rubro está integrado de la siguiente forma:

Concepto	2019	2018
Efectivo	0	0
Bancos	97,932	198,918
SUMAS	97,932	198,918

El importe de Bancos que está integrado por las cuentas bancarias; Banamex CEMER no. 7015 2421239 y Banamex proyecto "Simplifícanos" no. 7015 3144018 que se utiliza para cubrir todos los gastos de operación del organismo.

1.2 DERECHO A RECIBIR EFECTIVO O EQUIVALENTES

El importe de este rubro se integra como sigue:

Concepto	2019	2018
Cuentas por Cobrar a Corto Plazo	211,372	123,827
Deudores Diversos por Cobrar a Corto Plazo	64	99
Otros Derechos a Recibir Efectivo o Equivalentes a Corto Plazo	50	50
SUMAS	211,486	123,976

Las Cuentas por Cobrar a Corto Plazo corresponden principalmente a las ministraciones pendientes de depositar por parte de Gobierno del Estado de Morelos a la Comisión Estatal de Mejora Regulatoria.

1.3 ACTIVO NO CIRCULANTE

A la fecha de este informe se encuentran registrados Bienes muebles y Activos intangibles por una cantidad de \$ 5'388,846.00, el listado actualizado se presenta en este informe como un anexo.

Las depreciaciones se calculan utilizando el método de línea recta y aplicando los porcentajes máximos establecidos en la "Guía de Vida Útil Estimada y porcentajes de Depreciación" publicada en el Diario Oficial de la Federación el día 15 de Agosto de 2012, y se comienza a depreciar a partir del mes completo siguiente a la fecha de adquisición.

Las amortizaciones se calculan distribuyendo el valor del bien entre la vida probable del mismo y se comienza a amortizar a partir del mes completo siguiente a la fecha de adquisición.

1.4 CUENTAS POR PAGAR A CORTO PLAZO

Este rubro se integra como sigue:

	2019	2018
Concepto		
Servicios Personales por Pagar a Corto Plazo	128,919	104,518
Proveedores por Pagar a Corto Plazo	20,844	45,343
Transferencias otorgadas por pagar a corto plazo	27,840	0
Retenciones y contribuciones por Pagar a Corto Plazo	11,038	3,803
SUMAS	188,641	153,664

Las cuentas por pagar a corto plazo se integran principalmente por el registro de la provisión del pago de las cuotas al IMSS del mes de septiembre, los pasivos por el servicio de fotocopiado y telefonía celular, la cuenta de Retenciones y Contribuciones se integra por los impuestos retenidos (I.S.R. por salarios, cuotas obreras al IMSS y el Impuesto sobre Erogaciones al Trabajo Personal) que se enteraran en el siguiente mes o bimestre.

1.5 PATRIMONIO CONTRIBUIDO

Derivado de los cambios en políticas contables como resultado de la aplicación de La Ley General de Contabilidad Gubernamental este rubro ha sufrido modificaciones en su proceso de contabilización específicamente en la cuenta de patrimonio contribuido, donde ya no se acumulan las adquisiciones de activos fijos.

2.- NOTAS DE MEMORIA

2.1 COMPROMISOS Y CONTINGENCIAS

No se cuenta con una reserva para pensiones y jubilaciones, la política, de igual forma es cargar a gastos en el momento que esto ocurra.

3.- NOTAS DE GESTIÓN ADMINISTRATIVA

3.1 FECHA DE CREACIÓN

La Comisión Estatal de Mejora Regulatoria, es un Organismo Público Descentralizado del Gobierno del Estado de Morelos, lo crea la Ley de mejora Regulatoria para el Estado de Morelos, publicada el día 19 de Diciembre de 2007 en el periódico oficial no. 4577 y vigente a partir del 1° de Enero de 2008.

3.2 OBJETIVO PRINCIPAL

La Comisión Estatal de Mejora Regulatoria es un Organismo Público Descentralizado, con personalidad jurídica y patrimonio propio; con domicilio legal en la Ciudad de Cuernavaca, Morelos, teniendo por objeto esencial promover, coordinar y supervisar todas las acciones tendientes al desarrollo de la Mejora Regulatoria en el estado de Morelos.

3.3 ATRIBUCIONES DEL ORGANISMO

I. Desempeñar las funciones de coordinación, supervisión y ejecución que establece esta Ley, promoviendo la mejora regulatoria y competitividad en el Estado;

II. Con base en la Estrategia Nacional, proponer al Consejo Estatal para su aprobación la Estrategia Estatal; así como desarrollar, monitorear, evaluar y dar publicidad a la misma;

III. Proponer al Consejo Estatal la emisión de directrices, instrumentos, lineamientos, mecanismos y buenas prácticas para el cumplimiento del objeto de esta Ley;

IV. Proponer al Consejo Estatal las metodologías para la organización y sistematización de la información administrativa y estadística, así como los indicadores que deberán adoptar los Sujetos Obligados en materia de mejora regulatoria;

V. Administrar el Catálogo Estatal;

VI. Brindar la asesoría técnica y capacitación en materia de mejora regulatoria que requieran los Sujetos Obligados de la Administración Pública Estatal;

VII. Revisar el marco regulatorio estatal, diagnosticar su aplicación y, en su caso, brindar asesoría a las autoridades competentes para mejorar la Regulación en actividades o sectores económicos específicos, así como comunicar a la Comisión Nacional las áreas de oportunidad que se detecten para mejorar las regulaciones del ámbito general y nacional;

VIII. Proponer a los Sujetos Obligados acciones, medidas o programas que permitan impactar favorablemente en el mejoramiento del marco regulatorio estatal y que incidan en el desarrollo y crecimiento económico del Estado, y coadyuvar en su promoción e implementación, lo anterior siguiendo los lineamientos planteados por la Comisión Nacional de Mejora Regulatoria (CONAMER);

IX. Dictaminar las Propuestas Regulatorias y su Análisis de Impacto Regulatorio que se reciban de los Sujetos Obligados de la Administración Pública Estatal y, en su caso, de la Administración Pública Municipal, conforme los convenios correspondientes, lo anterior de acuerdo con el Manual de Análisis de Impacto Regulatorio que la CEMER emita, de acuerdo con los lineamientos del Consejo Nacional;

X. Elaborar y presentar al Congreso del Estado un informe anual sobre los resultados, avances y retos de la política estatal de mejora regulatoria;

XI. Elaborar y promover programas académicos directamente o en colaboración con otras instituciones para la formación de capacidades en materia de mejora regulatoria;

XII. Crear, desarrollar, proponer y promover programas específicos de simplificación y mejora regulatoria en el ámbito estatal y, en su caso, seguir los planteados por la CONAMER destinados a los Sujetos Obligados;

XIII. Procurar que las acciones y Programas de Mejora Regulatoria de los Sujetos Obligados se rijan por los mismos estándares de operación;

XIV. Vigilar el funcionamiento de la Protesta Ciudadana e informar al órgano interno de control que corresponda, en los casos en que proceda;

XV. Celebrar convenios en materia de mejora regulatoria con la CONAMER, con sus homólogos de las demás Entidades Federativas, con las Secretarías, Dependencias y Entidades de la Administración Pública Estatal, sus Órganos Desconcentrados, con Organismos Constitucionales Autónomos, con los Municipios del Estado, los Poderes Legislativo y Judicial Estatales, asociaciones y organizaciones civiles, sociales, empresariales y académicas, Organismos Nacionales e Internacionales a efecto de cumplir con el objeto de la presente Ley;

XVI. Promover la evaluación de Regulaciones vigentes a través del Análisis de Impacto Regulatorio ex post, tomando en consideración los lineamientos establecidos por la CONAMER;

XVII. Integrar, administrar y actualizar el Registro Estatal de Trámites y Servicios;

XVIII. Proponer, coordinar, publicar, monitorear, opinar y evaluar los Programas de Mejora Regulatoria de los Sujetos Obligados de la Administración Pública Estatal, así como emitir los lineamientos para su operación mismos que serán vinculantes para la Administración Pública Estatal;

XIX. Establecer acuerdos y convenios de colaboración, concertación y coordinación que contribuyan al cumplimiento de sus objetivos;

XX. Calcular el costo económico de los Trámites y Servicios con la información proporcionada por los Sujetos Obligados de la Administración Pública Estatal, en su caso, con la asesoría técnica de la CONAMER;

XXI. Participar en foros, conferencias, coloquios, diplomados, seminarios, talleres, reuniones, eventos, convenciones y congresos que se lleven a cabo con autoridades estatales, nacionales y extranjeras, así como con Organismos y Organizaciones Nacionales e Internacionales, en el ámbito de su competencia y de conformidad con lo establecido en esta Ley;

XXII. Promover el estudio, la divulgación y la aplicación de la política pública de mejora regulatoria;

XXIII. Promover la integración de la información del Catálogo Estatal y los Catálogos Municipales al Catálogo Nacional;

XXIV. Supervisar que los Sujetos Obligados de la Administración Pública Estatal tengan actualizada la parte que les corresponde del Catálogo Estatal, así como mantener actualizado el segmento de las Regulaciones Estatales, y

XXV. Las demás facultades que establezcan esta Ley, el Reglamento y otras disposiciones jurídicas aplicables.

3.4 MISIÓN Y VISIÓN

MISIÓN

Con la suma de todos impulsar cambios para construir y actualizar un marco regulatorio transparente y eficiente, que propicie la simplificación de los actos, procedimientos, trámites y servicios de la administración pública, empleando medidas de modernización, automatización, simplificación y desregulación jurídica y administrativa para generar estímulos sólidos y efectivos para atraer la inversión y elevar los niveles de competitividad del Estado de Morelos.

VISIÓN

Ser un Organismo de vanguardia que impulse la gobernanza regulatoria como instrumento para estimular el crecimiento en materia de competitividad regido por los principios de simplificación, agilidad, economía, eficiencia, legalidad y transparencia para facilitar a los sectores productivos la inversión y emprendimiento y a la sociedad en general garantizar que los beneficios de las regulaciones sean superiores a sus costos de cumplimiento.



Información Presupuestaria

CUENTA PÚBLICA
COMISIÓN ESTATAL DE MEJORA REGULATORIA
ENERO - DICIEMBRE

2019

Concepto	Estimado / Aprobado	Devengado	Recaudado / Pagado
A. Ingresos Totales (A = A1 + A2 + A3)	2,179,951	6,411,463	6,200,090
A1. Ingresos de Libre Disposición	2,179,951	6,411,463	6,200,090
A2. Transferencias Federales Etiquetadas	-	-	-
A3. Financiamiento Neto	-	-	-
B. Egresos Presupuestarios (B = B1 + B2)	2,179,951	6,303,912	6,126,943
B1. Gasto No Etiquetado (sin incluir Amortización de la Deuda Pública)	2,179,951	6,303,912	6,126,943
B2. Gasto Etiquetado (sin incluir Amortización de la Deuda Pública)	-	-	-
C. Remanentes del Ejercicio Anterior (C = C1 + C2)	-	-	-
C1. Remanentes de Ingresos de Libre Disposición aplicados en el periodo	-	-	-
C2. Remanentes de Transferencias Federales Etiquetadas aplicados en el periodo	-	-	-
I. Balance Presupuestario (I = A - B + C)	-	107,551	73,147
II. Balance Presupuestario sin Financiamiento Neto (II = I - A3)	-	107,551	73,147
III. Balance Presupuestario sin Financiamiento Neto y sin Remanentes del Ejercicio Anterior (III = II - C)	-	107,551	73,147

Concepto	Aprobado	Devengado	Pagado
E. Intereses, Comisiones y Gastos de la Deuda (E = E1 + E2)	-	-	-
E1. Intereses, Comisiones y Gastos de la Deuda con Gasto No Etiquetado	-	-	-
E2. Intereses, Comisiones y Gastos de la Deuda con Gasto Etiquetado	-	-	-
IV. Balance Primario (IV = III + E)	-	107,551	73,147

Concepto	Estimado / Aprobado	Devengado	Recaudado / Pagado
F. Financiamiento (F = F1 + F2)	-	-	-
F1. Financiamiento con Fuente de Pago de Ingresos de Libre Disposición	-	-	-
F2. Financiamiento con Fuente de Pago de Transferencias Federales Etiquetadas	-	-	-
G. Amortización de la Deuda (G = G1 + G2)	-	-	-
G1. Amortización de la Deuda Pública con Gasto No Etiquetado	-	-	-
G2. Amortización de la Deuda Pública con Gasto Etiquetado	-	-	-
A3. Financiamiento Neto (A3 = F - G)	-	-	-

Concepto	Estimado / Aprobado	Devengado	Recaudado / Pagado
A1. Ingresos de Libre Disposición	2,179,951	6,411,463	6,200,090
A3.1 Financiamiento Neto con Fuente de Pago de Ingresos de Libre Disposición (A3.1 = F1 - G1)	-	-	-
F1. Financiamiento con Fuente de Pago de Ingresos de Libre Disposición	-	-	-
G1. Amortización de la Deuda Pública con Gasto No Etiquetado	-	-	-
B1. Gasto No Etiquetado (sin incluir Amortización de la Deuda Pública)	2,179,951	6,303,912	6,126,943
C1. Remanentes de Ingresos de Libre Disposición aplicados en el periodo	-	-	-
V. Balance Presupuestario de Recursos Disponibles (V = A1 + A3.1 - B1 + C1)	-	107,551	73,147
VI. Balance Presupuestario de Recursos Disponibles sin Financiamiento Neto (VI = V - A3.1)	-	107,551	73,147

Concepto	Estimado / Aprobado	Devengado	Recaudado / Pagado
A2. Transferencias Federales Etiquetadas	-	-	-
A3.2 Financiamiento Neto con Fuente de Pago de Transferencias Federales Etiquetadas (A3.2 = F2 - G2)	-	-	-
F2. Financiamiento con Fuente de Pago de Transferencias Federales Etiquetadas	-	-	-
G2. Amortización de la Deuda Pública con Gasto Etiquetado	-	-	-
B2. Gasto Etiquetado (sin incluir Amortización de la Deuda Pública)	-	-	-
C2. Remanentes de Transferencias Federales Etiquetadas aplicados en el periodo	-	-	-
VII. Balance Presupuestario de Recursos Etiquetados (VII = A2 + A3.2 - B2 + C2)	-	-	-
VIII. Balance Presupuestario de Recursos Etiquetados sin Financiamiento Neto (VIII = VII - A3.2)	-	-	-



Rubro de Ingresos	Ingreso					Diferencia
	Estimado	Ampliaciones y Reducciones	Modificado	Devengado	Recaudado	
	(1)	(2)	(3= 1 + 2)	(4)	(5)	
Impuestos	-	-	-	-	-	-
Cuotas y Aportaciones de Seguridad Social	-	-	-	-	-	-
Contribuciones de Mejoras	-	-	-	-	-	-
Derechos	-	-	-	-	-	-
Productos	-	653	653	653	653	653
Aprovechamientos	-	-	-	-	-	-
Ingresos por Venta de Bienes, Prestación de Servicios y Otros Ingresos	-	-	-	-	-	-
Participaciones, Aportaciones, Convenios, Incentivos Derivados de la Colaboración Fiscal y Fondos Distintos de Aportaciones	-	1,566,000	1,566,000	1,566,000	1,566,000	1,566,000
Transferencias, Asignaciones, Subsidios y Subvenciones, y Pensiones y Jubilaciones	2,179,951	2,664,859	4,844,810	4,844,810	4,633,437	2,453,486
Ingresos Derivados de Financiamientos	-	-	-	-	-	-
Total	2,179,951	4,231,512	6,411,463	6,411,463	6,200,090	4,020,139
				Ingresos excedentes		

Estado Analítico de Ingresos Por Fuente de Financiamiento	Ingreso					Diferencia
	Estimado	Ampliaciones y Reducciones	Modificado	Devengado	Recaudado	
	(1)	(2)	(3= 1 + 2)	(4)	(5)	
Ingresos del Poder Ejecutivo Federal o Estatal y de los Municipios	-	-	-	-	-	-
Impuestos	-	-	-	-	-	-
Cuotas y Aportaciones de Seguridad Social	-	-	-	-	-	-
Contribuciones de Mejoras	-	-	-	-	-	-
Derechos	-	-	-	-	-	-
Productos ¹	-	-	-	-	-	-
Aprovechamientos ²	-	-	-	-	-	-
Participaciones, Aportaciones, Convenios, Incentivos Derivados de la Colaboración Fiscal y Fondos Distintos de Aportaciones	-	-	-	-	-	-
Transferencias, Asignaciones, Subsidios y Subvenciones, y Pensiones y Jubilaciones	-	-	-	-	-	-
Ingresos de los Entes Públicos de los Poderes Legislativo y Judicial, de los Órganos Autónomos y del Sector Paraestatal o Paramunicipal, así como de las Empresas Productivas del Estado	2,179,951	2,665,512	4,845,463	4,845,463	4,634,090	2,454,139
Cuotas y Aportaciones de Seguridad Social	-	-	-	-	-	-
Productos ¹	-	653	653	653	653	653
Ingresos por Venta de Bienes, Prestación de Servicios y Otros Ingresos ³	-	-	-	-	-	-
Transferencias, Asignaciones, Subsidios y Subvenciones, y Pensiones y Jubilaciones	2,179,951	2,664,859	4,844,810	4,844,810	4,633,437	2,453,486
Ingresos Derivados de Financiamientos	-	-	-	-	-	-
Ingresos Derivados de Financiamientos	-	-	-	-	-	-
Total	2,179,951	2,665,512	4,845,463	4,845,463	4,634,090	2,454,139
				Ingresos excedentes		

¹ Incluye intereses que generan las cuentas bancarias de los entes públicos en productos.

² Incluye donativos en efectivo del Poder Ejecutivo, entre otros aprovechamientos.

³ Se refiere a los ingresos propios obtenidos por los Poderes Legislativo y Judicial, los Órganos Autónomos y las entidades de la administración pública paraestatal y paramunicipal, por sus actividades diversas no inherentes a su operación que generan recursos y que no sean ingresos por venta de bienes o prestación de servicios, tales como donativos en efectivo, entre otros.



Concepto	Ingreso					Diferencia
	Estimado	Ampliaciones/ (Reducciones)	Modificado	Devengado	Recaudado	
Ingresos de Libre Disposición						
<i>Impuestos</i>	-	-	-	-	-	-
<i>Cuotas y Aportaciones de Seguridad Social</i>	-	-	-	-	-	-
<i>Contribuciones de Mejoras</i>	-	-	-	-	-	-
<i>Derechos</i>	-	-	-	-	-	-
<i>Productos</i>	-	653	653	653	653	653
<i>Aprovechamientos</i>	-	-	-	-	-	-
<i>Ingresos por Venta de Bienes y Prestación de Servicios</i>	-	-	-	-	-	-
<i>Participaciones</i>	-	-	-	-	-	-
Fondo General de Participaciones	-	-	-	-	-	-
Fondo de Fomento Municipal	-	-	-	-	-	-
Fondo de Fiscalización y Recaudación	-	-	-	-	-	-
Fondo de Compensación	-	-	-	-	-	-
Fondo de Extracción de Hidrocarburos	-	-	-	-	-	-
Impuesto Especial Sobre Producción y Servicios	-	-	-	-	-	-
0.136% de la Recaudación Federal Participable	-	-	-	-	-	-
3.17% Sobre Extracción de Petróleo	-	-	-	-	-	-
Gasolinas y Diésel	-	-	-	-	-	-
Fondo del Impuesto Sobre la Renta	-	-	-	-	-	-
Fondo de Estabilización de los Ingresos de las Ent. Fed.	-	-	-	-	-	-
<i>Incentivos Derivados de la Colaboración Fiscal</i>	-	-	-	-	-	-
Tenencia o Uso de Vehículos	-	-	-	-	-	-
Fondo de Compensación ISAN	-	-	-	-	-	-
Impuesto Sobre Automóviles Nuevos	-	-	-	-	-	-
Fondo de Compensación de Repecos-Intermedios	-	-	-	-	-	-
Otros Incentivos Económicos	-	-	-	-	-	-
<i>Transferencias y Asignaciones</i>	2,179,951	2,664,859	4,844,810	4,844,810	4,633,437	2,453,486
<i>Convenios</i>	-	1,566,000	1,566,000	1,566,000	1,566,000	1,566,000
Otros Convenios y Subsidios	-	1,566,000	1,566,000	1,566,000	1,566,000	1,566,000
<i>Otros Ingresos de Libre Disposición</i>	-	-	-	-	-	-
Participaciones en Ingresos Locales	-	-	-	-	-	-
Otros Ingresos de Libre Disposición	-	-	-	-	-	-
Total de Ingresos de Libre Disposición	2,179,951	4,231,512	6,411,463	6,411,463	6,200,090	4,020,139
Ingresos Excedentes de Ingresos de Libre Disposición						
Transferencias Federales Etiquetadas						
<i>Aportaciones</i>	-	-	-	-	-	-
Fondo de Aport. para la Nómina Educativa y Gto. Op.	-	-	-	-	-	-
Fondo de Aportaciones para los Servicios de Salud	-	-	-	-	-	-
Fondo de Aportaciones para la Infraestructura Social	-	-	-	-	-	-
Fondo de Aport. para el Fortalecimiento de los Municipios y de las Demarcaciones Territoriales del Distrito Federal	-	-	-	-	-	-
Fondo de Aportaciones Múltiples	-	-	-	-	-	-
Fondo de Aport. para la Educación Tec. y de Adultos	-	-	-	-	-	-
Fondo de Aportaciones para la Seguridad Pública de los Estados y del Distrito Federal	-	-	-	-	-	-
Fondo de Aportaciones para el Fortalecimiento de las Entidades Federativas	-	-	-	-	-	-
<i>Convenios</i>	-	-	-	-	-	-
Convenios de Protección Social en Salud	-	-	-	-	-	-
Convenios de Descentralización	-	-	-	-	-	-
Convenios de Reasignación	-	-	-	-	-	-
Otros Convenios y Subsidios	-	-	-	-	-	-
<i>Fondos Distintos de Aportaciones</i>	-	-	-	-	-	-
Fondo para Entidades Federativas y Municipios Productores de Hidrocarburos	-	-	-	-	-	-
Fondo Minero	-	-	-	-	-	-
<i>Transferencias, Asignaciones, Subsidios y Subvenciones, y Pensiones y Jubilaciones</i>	-	-	-	-	-	-
<i>Otras Transferencias Federales Etiquetadas</i>	-	-	-	-	-	-
Total de Transferencias Federales Etiquetadas	-	-	-	-	-	-
Ingresos Derivados de Financiamientos						
<i>Ingresos Derivados de Financiamientos</i>	-	-	-	-	-	-
Total de Ingresos	2,179,951	4,231,512	6,411,463	6,411,463	6,200,090	4,020,139
Datos Informativos						
1. Ingresos Derivados de Financiamientos con Fuente de Pago de Ingresos de Libre Disposición	-	-	-	-	-	-
2. Ingresos Derivados de Financiamientos con Fuente de Pago de Transferencias Federales Etiquetadas	-	-	-	-	-	-
3. Ingresos Derivados de Financiamientos	-	-	-	-	-	-



Concepto	Egresos					Subejercicio 6 = (3 - 4)
	Aprobado	Ampliaciones/ (Reducciones)	Modificado	Devengado	Pagado	
	1	2	3 = (1 + 2)	4	5	
Servicios Personales	1,986,745	844,776	2,831,521	2,814,143	2,684,589	17,378
Remuneraciones al Personal de Carácter Permanente	362,299	121,161	483,460	483,460	483,460	-
Remuneraciones al Personal de Carácter Transitorio	-	43,578	43,578	43,578	43,578	-
Remuneraciones Adicionales y Especiales	1,334,033	217,578	1,551,611	1,551,611	1,422,692	-
Seguridad Social	290,413	462,459	752,872	735,494	734,859	17,378
Otras Prestaciones Sociales y Económicas	-	-	-	-	-	-
Previsiones	-	-	-	-	-	-
Pago de Estímulos a Servidores Públicos	-	-	-	-	-	-
Materiales y Suministros	58,584	38,669	97,253	97,253	97,253	-
Materiales de Admón, Emisión de Doctos. y Artículos Oficiales	27,615	8,863	36,478	36,478	36,478	-
Alimentos y Utensilios	6,539	1,358	7,897	7,897	7,897	-
Materias Primas y Materiales de Producción y Comercialización	-	-	-	-	-	-
Materiales y Artículos de Construcción y de Reparación	-	324	324	324	324	-
Productos Químicos, Farmacéuticos y de Laboratorio	1,200	(1,200)	-	-	-	-
Combustibles, Lubricantes y Aditivos	17,480	17,040	34,520	34,520	34,520	-
Vestuario, Blancos, Prendas de Protección y Artículos Deportivos	-	4,943	4,943	4,943	4,943	-
Materiales y Suministros Para Seguridad	-	-	-	-	-	-
Herramientas, Refacciones y Accesorios Menores	5,750	7,341	13,091	13,091	13,091	-
Servicios Generales	129,622	544,802	674,424	639,424	619,849	35,000
Servicios Básicos	37,800	27,748	65,548	65,548	52,859	-
Servicios de Arrendamiento	14,400	3,677	18,077	18,077	16,761	-
Servicios Profesionales, Científicos, Técnicos y Otros Servicios	75	485,821	485,896	450,896	450,896	35,000
Servicios Financieros, Bancarios y Comerciales	5,155	(1,070)	4,085	4,085	4,085	-
Servicios de Instalación, Reparación, Mantto. y Conservación	24,720	2,317	27,037	27,037	27,037	-
Servicios de Comunicación Social y Publicidad	-	2,366	2,366	2,366	2,366	-
Servicios de Traslado y Viáticos	8,969	19,312	28,281	28,281	28,281	-
Servicios Oficiales	-	-	-	-	-	-
Otros Servicios Generales	38,503	4,631	43,134	43,134	37,564	-
Transferencias, Asignaciones, Subsidios y Otras Ayudas	-	1,667,698	1,667,698	1,667,698	1,639,858	-
Transferencias Internas y Asignaciones al Sector Público	-	-	-	-	-	-
Transferencias al Resto del Sector Público	-	-	-	-	-	-
Subsidios y Subvenciones	-	-	-	-	-	-
Ayudas Sociales	-	-	-	-	-	-
Pensiones y Jubilaciones	-	1,667,698	1,667,698	1,667,698	1,639,858	-
Transferencias a Fideicomisos, Mandatos y Otros Análogos	-	-	-	-	-	-
Transferencias a la Seguridad Social	-	-	-	-	-	-
Donativos	-	-	-	-	-	-
Transferencias al Exterior	-	-	-	-	-	-
Bienes Muebles, Inmuebles e Intangibles	5,000	1,135,567	1,140,567	1,085,394	1,085,394	55,173
Mobiliario y Equipo de Administración	-	19,999	19,999	19,999	19,999	-
Mobiliario y Equipo Educacional y Recreativo	-	-	-	-	-	-
Equipo e Instrumental Médico y de Laboratorio	-	-	-	-	-	-
Vehículos y Equipo de Transporte	-	-	-	-	-	-
Equipo de Defensa y Seguridad	-	-	-	-	-	-
Maquinaria, Otros Equipos y Herramientas	-	3,995	3,995	3,995	3,995	-
Activos Biológicos	-	-	-	-	-	-
Bienes Inmuebles	-	-	-	-	-	-
Activos Intangibles	5,000	1,111,573	1,116,573	1,061,400	1,061,400	55,173
Inversión Pública	-	-	-	-	-	-
Obra Pública en Bienes de Dominio Público	-	-	-	-	-	-
Obra Pública en Bienes Propios	-	-	-	-	-	-
Proyectos Productivos y Acciones de Fomento	-	-	-	-	-	-
Inversiones Financieras y Otras Provisiones	-	-	-	-	-	-
Inversiones Para el Fomento de Actividades Productivas	-	-	-	-	-	-
Acciones y Participaciones de Capital	-	-	-	-	-	-
Compra de Títulos y Valores	-	-	-	-	-	-
Concesión de Préstamos	-	-	-	-	-	-
Inversiones en Fideicomisos, Mandatos y Otros Análogos	-	-	-	-	-	-
Otras Inversiones Financieras	-	-	-	-	-	-
Provisiones para Contingencias y Otras Erogaciones Especiales	-	-	-	-	-	-
Participaciones y Aportaciones	-	-	-	-	-	-
Participaciones	-	-	-	-	-	-
Aportaciones	-	-	-	-	-	-
Convenios	-	-	-	-	-	-
Deuda Pública	-	-	-	-	-	-
Amortización de la Deuda Pública	-	-	-	-	-	-
Intereses de la Deuda Pública	-	-	-	-	-	-
Comisiones de la Deuda Pública	-	-	-	-	-	-
Gastos de la Deuda Pública	-	-	-	-	-	-
Costo por Coberturas	-	-	-	-	-	-
Apoyos Financieros	-	-	-	-	-	-
Adeudos de Ejercicios Fiscales Anteriores (Adefas)	-	-	-	-	-	-
Total del Gasto	2,179,951	4,231,512	6,411,463	6,303,912	6,126,943	107,551



Concepto	Egresos					Subejercicio
	Aprobado	Ampliaciones / (Reducciones)	Modificado	Devengado	Pagado	
Gasto No Etiquetado	2,179,951	4,231,512	6,411,463	6,303,912	6,126,943	107,551
<i>Servicios Personales</i>	<i>1,986,745</i>	<i>844,776</i>	<i>2,831,521</i>	<i>2,814,143</i>	<i>2,684,589</i>	<i>17,378</i>
Remuneraciones al Personal de Carácter Permanente	362,299	121,161	483,460	483,460	483,460	-
Remuneraciones al Personal de Carácter Transitorio	-	43,578	43,578	43,578	43,578	-
Remuneraciones Adicionales y Especiales	1,334,033	217,578	1,551,611	1,551,611	1,422,692	-
Seguridad Social	290,413	462,459	752,872	735,494	734,859	17,378
Otras Prestaciones Sociales y Económicas	-	-	-	-	-	-
Previsiones	-	-	-	-	-	-
Pago de Estímulos a Servidores Públicos	-	-	-	-	-	-
<i>Materiales y Suministros</i>	<i>58,584</i>	<i>38,669</i>	<i>97,253</i>	<i>97,253</i>	<i>97,253</i>	<i>-</i>
Materiales de Admón., Emisión de Doctos. y Art. Oficiales	27,615	8,863	36,478	36,478	36,478	-
Alimentos y Utensilios	6,539	1,358	7,897	7,897	7,897	-
Materias Primas y Materiales de Prod. y Comercialización	-	-	-	-	-	-
Materiales y Artículos de Construcción y de Reparación	-	324	324	324	324	-
Productos Químicos, Farmacéuticos y de Laboratorio	1,200	(1,200)	-	-	-	-
Combustibles, Lubricantes y Aditivos	17,480	17,040	34,520	34,520	34,520	-
Vestuario, Blancos, Prendas de Protección y Art. Deportivos	-	4,943	4,943	4,943	4,943	-
Materiales y Suministros Para Seguridad	-	-	-	-	-	-
Herramientas, Refacciones y Accesorios Menores	5,750	7,341	13,091	13,091	13,091	-
<i>Servicios Generales</i>	<i>129,622</i>	<i>544,802</i>	<i>674,424</i>	<i>639,424</i>	<i>619,849</i>	<i>35,000</i>
Servicios Básicos	37,800	27,748	65,548	65,548	52,859	-
Servicios de Arrendamiento	14,400	3,677	18,077	18,077	16,761	-
Servicios Profesionales, Científicos, Técnicos y Otros Serv.	75	485,821	485,896	450,896	450,896	35,000
Servicios Financieros, Bancarios y Comerciales	5,155	(1,070)	4,085	4,085	4,085	-
Servicios de Instalación, Reparación, Mantto. y Conservación	24,720	2,317	27,037	27,037	27,037	-
Servicios de Comunicación Social y Publicidad	-	2,366	2,366	2,366	2,366	-
Servicios de Traslado y Viáticos	8,969	19,312	28,281	28,281	28,281	-
Servicios Oficiales	-	-	-	-	-	-
Otros Servicios Generales	38,503	4,631	43,134	43,134	37,564	-
<i>Transferencias, Asignaciones, Subsidios y Otras Ayudas</i>	<i>-</i>	<i>1,667,698</i>	<i>1,667,698</i>	<i>1,667,698</i>	<i>1,639,858</i>	<i>-</i>
Transferencias Internas y Asignaciones al Sector Público	-	-	-	-	-	-
Transferencias al Resto del Sector Público	-	-	-	-	-	-
Subsidios y Subvenciones	-	-	-	-	-	-
Ayudas Sociales	-	-	-	-	-	-
Pensiones y Jubilaciones	-	1,667,698	1,667,698	1,667,698	1,639,858	-
Transferencias a Fideicomisos, Mandatos y Otros Análogos	-	-	-	-	-	-
Transferencias a la Seguridad Social	-	-	-	-	-	-
Donativos	-	-	-	-	-	-
Transferencias al Exterior	-	-	-	-	-	-
<i>Bienes Muebles, Inmuebles e Intangibles</i>	<i>5,000</i>	<i>1,135,567</i>	<i>1,140,567</i>	<i>1,085,394</i>	<i>1,085,394</i>	<i>55,173</i>
Mobiliario y Equipo de Administración	-	19,999	19,999	19,999	19,999	-
Mobiliario y Equipo Educativo y Recreativo	-	-	-	-	-	-
Equipo e Instrumental Médico y de Laboratorio	-	-	-	-	-	-
Vehículos y Equipo de Transporte	-	-	-	-	-	-
Equipo de Defensa y Seguridad	-	-	-	-	-	-
Maquinaria, Otros Equipos y Herramientas	-	3,995	3,995	3,995	3,995	-
Activos Biológicos	-	-	-	-	-	-
Bienes Inmuebles	-	-	-	-	-	-
Activos Intangibles	5,000	1,111,573	1,116,573	1,061,400	1,061,400	55,173
<i>Inversión Pública</i>	<i>-</i>	<i>-</i>	<i>-</i>	<i>-</i>	<i>-</i>	<i>-</i>
Obra Pública en Bienes de Dominio Público	-	-	-	-	-	-
Obra Pública en Bienes Propios	-	-	-	-	-	-
Proyectos Productivos y Acciones de Fomento	-	-	-	-	-	-
<i>Inversiones Financieras y Otras Provisiones</i>	<i>-</i>	<i>-</i>	<i>-</i>	<i>-</i>	<i>-</i>	<i>-</i>
Inversiones Para el Fomento de Actividades Productivas	-	-	-	-	-	-
Acciones y Participaciones de Capital	-	-	-	-	-	-
Compra de Títulos y Valores	-	-	-	-	-	-
Concesión de Préstamos	-	-	-	-	-	-
Inversiones en Fideicomisos, Mandatos y Otros Análogos	-	-	-	-	-	-
Fideicomiso de Desastres Naturales (Informativo)	-	-	-	-	-	-
Otras Inversiones Financieras	-	-	-	-	-	-
Provisiones para Contingencias y Otras Erogaciones Especiales	-	-	-	-	-	-
<i>Participaciones y Aportaciones</i>	<i>-</i>	<i>-</i>	<i>-</i>	<i>-</i>	<i>-</i>	<i>-</i>
Participaciones	-	-	-	-	-	-
Aportaciones	-	-	-	-	-	-
Convenios	-	-	-	-	-	-
<i>Deuda Pública</i>	<i>-</i>	<i>-</i>	<i>-</i>	<i>-</i>	<i>-</i>	<i>-</i>
Amortización de la Deuda Pública	-	-	-	-	-	-
Intereses de la Deuda Pública	-	-	-	-	-	-
Comisiones de la Deuda Pública	-	-	-	-	-	-
Gastos de la Deuda Pública	-	-	-	-	-	-
Costo por Coberturas	-	-	-	-	-	-
Apoyos Financieros	-	-	-	-	-	-
Adeudos de Ejercicios Fiscales Anteriores (Adefas)	-	-	-	-	-	-



Concepto	Egresos					Subejercicio
	Aprobado	Ampliaciones / (Reducciones)	Modificado	Devengado	Pagado	
Gasto Etiquetado	-	-	-	-	-	-
<i>Servicios Personales</i>	-	-	-	-	-	-
Remuneraciones al Personal de Carácter Permanente	-	-	-	-	-	-
Remuneraciones al Personal de Carácter Transitorio	-	-	-	-	-	-
Remuneraciones Adicionales y Especiales	-	-	-	-	-	-
Seguridad Social	-	-	-	-	-	-
Otras Prestaciones Sociales y Económicas	-	-	-	-	-	-
Previsiones	-	-	-	-	-	-
Pago de Estímulos a Servidores Públicos	-	-	-	-	-	-
<i>Materiales y Suministros</i>	-	-	-	-	-	-
Materiales de Admón., Emisión de Doctos. y Art. Oficiales	-	-	-	-	-	-
Alimentos y Utensilios	-	-	-	-	-	-
Materias Primas y Materiales de Prod. y Comercialización	-	-	-	-	-	-
Materiales y Artículos de Construcción y de Reparación	-	-	-	-	-	-
Productos Químicos, Farmacéuticos y de Laboratorio	-	-	-	-	-	-
Combustibles, Lubricantes y Aditivos	-	-	-	-	-	-
Vestuario, Blancos, Prendas de Protección y Art. Deportivos	-	-	-	-	-	-
Materiales y Suministros Para Seguridad	-	-	-	-	-	-
Herramientas, Refacciones y Accesorios Menores	-	-	-	-	-	-
<i>Servicios Generales</i>	-	-	-	-	-	-
Servicios Básicos	-	-	-	-	-	-
Servicios de Arrendamiento	-	-	-	-	-	-
Servicios Profesionales, Científicos, Técnicos y Otros Serv.	-	-	-	-	-	-
Servicios Financieros, Bancarios y Comerciales	-	-	-	-	-	-
Servicios de Instalación, Reparación, Mantto. y Conservación	-	-	-	-	-	-
Servicios de Comunicación Social y Publicidad	-	-	-	-	-	-
Servicios de Traslado y Viáticos	-	-	-	-	-	-
Servicios Oficiales	-	-	-	-	-	-
Otros Servicios Generales	-	-	-	-	-	-
<i>Transferencias, Asignaciones, Subsidios y Otras Ayudas</i>	-	-	-	-	-	-
Transferencias Internas y Asignaciones al Sector Público	-	-	-	-	-	-
Transferencias al Resto del Sector Público	-	-	-	-	-	-
Subsidios y Subvenciones	-	-	-	-	-	-
Ayudas Sociales	-	-	-	-	-	-
Pensiones y Jubilaciones	-	-	-	-	-	-
Transferencias a Fideicomisos, Mandatos y Otros Análogos	-	-	-	-	-	-
Transferencias a la Seguridad Social	-	-	-	-	-	-
Donativos	-	-	-	-	-	-
Transferencias al Exterior	-	-	-	-	-	-
<i>Bienes Muebles, Inmuebles e Intangibles</i>	-	-	-	-	-	-
Mobiliario y Equipo de Administración	-	-	-	-	-	-
Mobiliario y Equipo Educativo y Recreativo	-	-	-	-	-	-
Equipo e Instrumental Médico y de Laboratorio	-	-	-	-	-	-
Vehículos y Equipo de Transporte	-	-	-	-	-	-
Equipo de Defensa y Seguridad	-	-	-	-	-	-
Maquinaria, Otros Equipos y Herramientas	-	-	-	-	-	-
Activos Biológicos	-	-	-	-	-	-
Bienes Inmuebles	-	-	-	-	-	-
Activos Intangibles	-	-	-	-	-	-
<i>Inversión Pública</i>	-	-	-	-	-	-
Obra Pública en Bienes de Dominio Público	-	-	-	-	-	-
Obra Pública en Bienes Propios	-	-	-	-	-	-
Proyectos Productivos y Acciones de Fomento	-	-	-	-	-	-
<i>Inversiones Financieras y Otras Provisiones</i>	-	-	-	-	-	-
Inversiones Para el Fomento de Actividades Productivas	-	-	-	-	-	-
Acciones y Participaciones de Capital	-	-	-	-	-	-
Compra de Títulos y Valores	-	-	-	-	-	-
Concesión de Préstamos	-	-	-	-	-	-
Inversiones en Fideicomisos, Mandatos y Otros Análogos	-	-	-	-	-	-
Fideicomiso de Desastres Naturales (Informativo)	-	-	-	-	-	-
Otras Inversiones Financieras	-	-	-	-	-	-
Provisiones para Contingencias y Otras Erogaciones Especiales	-	-	-	-	-	-
<i>Participaciones y Aportaciones</i>	-	-	-	-	-	-
Participaciones	-	-	-	-	-	-
Aportaciones	-	-	-	-	-	-
Convenios	-	-	-	-	-	-
<i>Deuda Pública</i>	-	-	-	-	-	-
Amortización de la Deuda Pública	-	-	-	-	-	-
Intereses de la Deuda Pública	-	-	-	-	-	-
Comisiones de la Deuda Pública	-	-	-	-	-	-
Gastos de la Deuda Pública	-	-	-	-	-	-
Costo por Coberturas	-	-	-	-	-	-
Apoys Financieros	-	-	-	-	-	-
Adeudos de Ejercicios Fiscales Anteriores (Adefas)	-	-	-	-	-	-
Total de Egresos	2,179,951	4,231,512	6,411,463	6,303,912	6,126,943	107,551

Concepto	Egresos					Subejercicio 6 = (3 - 4)
	Aprobado	Ampliaciones/ (Reducciones)	Modificado	Devengado	Pagado	
	1	2	3 = (1 + 2)	4	5	
Jefatura de la Oficina de la Gobernatura del Estado	-	-	-	-	-	-
Secretaría de Gobierno	-	-	-	-	-	-
Secretaría de Hacienda	-	-	-	-	-	-
Secretaría de Desarrollo Económico y del Trabajo	-	-	-	-	-	-
Secretaría de Desarrollo Agropecuario	-	-	-	-	-	-
Secretaría de Obras Públicas	-	-	-	-	-	-
Secretaría de Educación	-	-	-	-	-	-
Secretaría de Salud	-	-	-	-	-	-
Secretaría de Administración	-	-	-	-	-	-
Secretaría de la Contraloría	-	-	-	-	-	-
Secretaría de Turismo y Cultura	-	-	-	-	-	-
Secretaría de Desarrollo Social	-	-	-	-	-	-
Secretaría de Desarrollo Sustentable	-	-	-	-	-	-
Secretaría de Movilidad y Transporte	-	-	-	-	-	-
Comisión Estatal de Seguridad Pública	-	-	-	-	-	-
Consejería Jurídica	-	-	-	-	-	-
Gastos Institucionales	-	-	-	-	-	-
Total del Gasto	-	-	-	-	-	-

Comisión Estatal de Mejora Regulatoria
Estado Analítico del Ejercicio del Presupuesto de Egresos
Clasificación Administrativa
Del 1 de enero al 31 de diciembre de 2019

Concepto	Egresos					Subejercicio 6 = (3 - 4)
	Aprobado	Ampliaciones/ (Reducciones)	Modificado	Devengado	Pagado	
	1	2	3 = (1 + 2)	4	5	
Poder Ejecutivo	-	-	-	-	-	-
Poder Legislativo	-	-	-	-	-	-
Poder Judicial	-	-	-	-	-	-
Organismos Autónomos	-	-	-	-	-	-
Poder Ejecutivo de los Municipios	-	-	-	-	-	-
Total del Gasto	-	-	-	-	-	-

Sector Paraestatal del Gobierno del Estado de Morelos
Estado Analítico del Ejercicio del Presupuesto de Egresos
Clasificación Administrativa
Del 1 de enero al 31 de diciembre de 2019

Concepto	Egresos					Subejercicio 6 = (3 - 4)
	Aprobado	Ampliaciones/ (Reducciones)	Modificado	Devengado	Pagado	
	1	2	3 = (1 + 2)	4	5	
Entidades Paraestatales y Fideicomisos No Empresariales y No Financieros	2,179,951	4,231,512	6,411,463	6,303,912	6,126,943	107,551
Instituciones Públicas de la Seguridad Social	-	-	-	-	-	-
Entidades Paraestatales Empresariales No Financieras con Participación Estatal Mayoritaria	-	-	-	-	-	-
Fideicomisos Empresariales No Financieros con Participación Estatal Mayoritaria	-	-	-	-	-	-
Entidades Paraestatales Empresariales Financieras Monetarias con Participación Estatal Mayoritaria	-	-	-	-	-	-
Entidades Paraestatales Empresariales Financieras No Monetarias con Participación Estatal Mayoritaria	-	-	-	-	-	-
Fideicomisos Financieros Públicos con Participación Estatal Mayoritaria	-	-	-	-	-	-
Total del Gasto	2,179,951	4,231,512	6,411,463	6,303,912	6,126,943	107,551



Concepto	Egresos					Subejercicio
	Aprobado	Ampliaciones/ (Reducciones)	Modificado	Devengado	Pagado	
Gasto No Etiquetado	2,179,951	4,231,512	6,411,463	6,303,912	6,126,943	107,551
Jefatura de la Oficina de la Gobernatura del Estado	-	-	-	-	-	-
Secretaría de Gobierno	-	-	-	-	-	-
Secretaría de Hacienda	-	-	-	-	-	-
Secretaría de Desarrollo Económico y del Trabajo	-	-	-	-	-	-
Secretaría de Desarrollo Agropecuario	-	-	-	-	-	-
Secretaría de Obras Públicas	-	-	-	-	-	-
Secretaría de Educación	-	-	-	-	-	-
Secretaría de Salud	-	-	-	-	-	-
Secretaría de Administración	-	-	-	-	-	-
Secretaría de la Contraloría	-	-	-	-	-	-
Secretaría de Turismo y Cultura	-	-	-	-	-	-
Secretaría de Desarrollo Social	-	-	-	-	-	-
Secretaría de Desarrollo Sustentable	-	-	-	-	-	-
Secretaría de Movilidad y Transporte	-	-	-	-	-	-
Comisión Estatal de Seguridad Pública	-	-	-	-	-	-
Consejería Jurídica	-	-	-	-	-	-
Gastos Institucionales	-	-	-	-	-	-
Poder Legislativo	-	-	-	-	-	-
Poder Judicial	-	-	-	-	-	-
Organismos Autónomos	-	-	-	-	-	-
Entidades Paraestatales y Fideicomisos No Empresariales y No Financieros	2,179,951	4,231,512	6,411,463	6,303,912	6,126,943	107,551
Fideicomisos Empresariales No Financieros con Participación Estatal Mayoritaria	-	-	-	-	-	-
Poder Ejecutivo de los Municipios	-	-	-	-	-	-
Gasto Etiquetado	-	-	-	-	-	-
Jefatura de la Oficina de la Gobernatura del Estado	-	-	-	-	-	-
Secretaría de Gobierno	-	-	-	-	-	-
Secretaría de Hacienda	-	-	-	-	-	-
Secretaría de Desarrollo Económico y del Trabajo	-	-	-	-	-	-
Secretaría de Desarrollo Agropecuario	-	-	-	-	-	-
Secretaría de Obras Públicas	-	-	-	-	-	-
Secretaría de Educación	-	-	-	-	-	-
Secretaría de Salud	-	-	-	-	-	-
Secretaría de Administración	-	-	-	-	-	-
Secretaría de la Contraloría	-	-	-	-	-	-
Secretaría de Turismo y Cultura	-	-	-	-	-	-
Secretaría de Desarrollo Social	-	-	-	-	-	-
Secretaría de Desarrollo Sustentable	-	-	-	-	-	-
Secretaría de Movilidad y Transporte	-	-	-	-	-	-
Comisión Estatal de Seguridad Pública	-	-	-	-	-	-
Consejería Jurídica	-	-	-	-	-	-
Gastos Institucionales	-	-	-	-	-	-
Poder Legislativo	-	-	-	-	-	-
Poder Judicial	-	-	-	-	-	-
Organismos Autónomos	-	-	-	-	-	-
Entidades Paraestatales y Fideicomisos No Empresariales y No Financieros	-	-	-	-	-	-
Fideicomisos Empresariales No Financieros con Participación Estatal Mayoritaria	-	-	-	-	-	-
Poder Ejecutivo de los Municipios	-	-	-	-	-	-
Total de Egresos	2,179,951	4,231,512	6,411,463	6,303,912	6,126,943	107,551



Concepto	Egresos					Subejercicio
	Aprobado	Ampliaciones/ (Reducciones)	Modificado	Devengado	Pagado	
	1	2	3 = (1 + 2)	4	5	
Gobierno	-	-	-	-	-	-
Legislación	-	-	-	-	-	-
Justicia	-	-	-	-	-	-
Coordinación de la Política de Gobierno	-	-	-	-	-	-
Relaciones Exteriores	-	-	-	-	-	-
Asuntos Financieros y Hacendarios	-	-	-	-	-	-
Seguridad Nacional	-	-	-	-	-	-
Asuntos de Orden Público y de Seguridad Interior	-	-	-	-	-	-
Otros Servicios Generales	-	-	-	-	-	-
Desarrollo Social	-	-	-	-	-	-
Protección Ambiental	-	-	-	-	-	-
Vivienda y Servicios a la Comunidad	-	-	-	-	-	-
Salud	-	-	-	-	-	-
Recreación, Cultura y Otras Manifestaciones Sociales	-	-	-	-	-	-
Educación	-	-	-	-	-	-
Protección Social	-	-	-	-	-	-
Otros Asuntos Sociales	-	-	-	-	-	-
Desarrollo Económico	2,179,951	4,231,512	6,411,463	6,303,912	6,126,943	107,551
Asuntos Económicos, Comerciales y Laborales en General	-	-	-	-	-	-
Agropecuaria, Silvicultura, Pesca y Caza	-	-	-	-	-	-
Combustibles y Energía	-	-	-	-	-	-
Minería, Manufacturas y Construcción	-	-	-	-	-	-
Transporte	-	-	-	-	-	-
Comunicaciones	-	-	-	-	-	-
Turismo	-	-	-	-	-	-
Ciencia, Tecnología e Innovación	-	-	-	-	-	-
Otras Industrias y Otros Asuntos Económicos	2,179,951	4,231,512	6,411,463	6,303,912	6,126,943	107,551
Otras no Clasificadas en Funciones Anteriores	-	-	-	-	-	-
Transacciones de la Deuda Pública / Costo Financiero de la Deuda	-	-	-	-	-	-
Transferencias, Participaciones y Aportaciones entre Diferentes Niveles y Ordenes de Gobierno	-	-	-	-	-	-
Saneamiento del Sistema Financiero	-	-	-	-	-	-
Adeudos de Ejercicios Fiscales Anteriores	-	-	-	-	-	-
Total del Gasto	2,179,951	4,231,512	6,411,463	6,303,912	6,126,943	107,551



Concepto	Egresos					Subejercicio
	Aprobado	Ampliaciones/ (Reducciones)	Modificado	Devengado	Pagado	
Gasto No Etiquetado	2,179,951	4,231,512	6,411,463	6,303,912	6,126,943	107,551
<i>Gobierno</i>	-	-	-	-	-	-
Legislación	-	-	-	-	-	-
Justicia	-	-	-	-	-	-
Coordinación de la Política de Gobierno	-	-	-	-	-	-
Relaciones Exteriores	-	-	-	-	-	-
Asuntos Financieros y Hacendarios	-	-	-	-	-	-
Seguridad Nacional	-	-	-	-	-	-
Asuntos de Orden Público y de Seguridad Interior	-	-	-	-	-	-
Otros Servicios Generales	-	-	-	-	-	-
<i>Desarrollo Social</i>	-	-	-	-	-	-
Protección Ambiental	-	-	-	-	-	-
Vivienda y Servicios a la Comunidad	-	-	-	-	-	-
Salud	-	-	-	-	-	-
Recreación, Cultura y Otras Manifestaciones Sociales	-	-	-	-	-	-
Educación	-	-	-	-	-	-
Protección Social	-	-	-	-	-	-
Otros Asuntos Sociales	-	-	-	-	-	-
<i>Desarrollo Económico</i>	2,179,951	4,231,512	6,411,463	6,303,912	6,126,943	107,551
Asuntos Económicos, Comerciales y Laborales en Gral.	-	-	-	-	-	-
Agropecuaria, Silvicultura, Pesca y Caza	-	-	-	-	-	-
Combustibles y Energía	-	-	-	-	-	-
Minería, Manufacturas y Construcción	-	-	-	-	-	-
Transporte	-	-	-	-	-	-
Comunicaciones	-	-	-	-	-	-
Turismo	-	-	-	-	-	-
Ciencia, Tecnología e Innovación	-	-	-	-	-	-
Otras Industrias y Otros Asuntos Económicos	2,179,951	4,231,512	6,411,463	6,303,912	6,126,943	107,551
<i>Otras no Clasificadas en Funciones Anteriores</i>	-	-	-	-	-	-
Transacciones de la Deuda Pública / Costo Financiero de la Deuda	-	-	-	-	-	-
Transferencias, Participaciones y Aportaciones entre Diferentes Niveles y Ordenes de Gobierno	-	-	-	-	-	-
Saneamiento del Sistema Financiero	-	-	-	-	-	-
Adeudos de Ejercicios Fiscales Anteriores	-	-	-	-	-	-
Gasto Etiquetado	-	-	-	-	-	-
<i>Gobierno</i>	-	-	-	-	-	-
Legislación	-	-	-	-	-	-
Justicia	-	-	-	-	-	-
Coordinación de la Política de Gobierno	-	-	-	-	-	-
Relaciones Exteriores	-	-	-	-	-	-
Asuntos Financieros y Hacendarios	-	-	-	-	-	-
Seguridad Nacional	-	-	-	-	-	-
Asuntos de Orden Público y de Seguridad Interior	-	-	-	-	-	-
Otros Servicios Generales	-	-	-	-	-	-
<i>Desarrollo Social</i>	-	-	-	-	-	-
Protección Ambiental	-	-	-	-	-	-
Vivienda y Servicios a la Comunidad	-	-	-	-	-	-
Salud	-	-	-	-	-	-
Recreación, Cultura y Otras Manifestaciones Sociales	-	-	-	-	-	-
Educación	-	-	-	-	-	-
Protección Social	-	-	-	-	-	-
Otros Asuntos Sociales	-	-	-	-	-	-
<i>Desarrollo Económico</i>	-	-	-	-	-	-
Asuntos Económicos, Comerciales y Laborales en Gral.	-	-	-	-	-	-
Agropecuaria, Silvicultura, Pesca y Caza	-	-	-	-	-	-
Combustibles y Energía	-	-	-	-	-	-
Minería, Manufacturas y Construcción	-	-	-	-	-	-
Transporte	-	-	-	-	-	-
Comunicaciones	-	-	-	-	-	-
Turismo	-	-	-	-	-	-
Ciencia, Tecnología e Innovación	-	-	-	-	-	-
Otras Industrias y Otros Asuntos Económicos	-	-	-	-	-	-
<i>Otras no Clasificadas en Funciones Anteriores</i>	-	-	-	-	-	-
Transacciones de la Deuda Pública / Costo Financiero de la Deuda	-	-	-	-	-	-
Transferencias, Participaciones y Aportaciones entre Diferentes Niveles y Ordenes de Gobierno	-	-	-	-	-	-
Saneamiento del Sistema Financiero	-	-	-	-	-	-
Adeudos de Ejercicios Fiscales Anteriores	-	-	-	-	-	-
Total del Egresos	2,179,951	4,231,512	6,411,463	6,303,912	6,126,943	107,551

Concepto	Egresos					Subejercicio
	Aprobado	Ampliaciones/ (Reducciones)	Modificado	Devengado	Pagado	
Gasto No Etiquetado	1,986,745	844,776	2,831,521	2,814,143	2,684,589	17,378
Personal Administrativo y de Servicio Público	1,986,745	844,776	2,831,521	2,814,143	2,684,589	17,378
Magisterio	-	-	-	-	-	-
Servicios de Salud	-	-	-	-	-	-
Personal Administrativo	-	-	-	-	-	-
Personal Médico, Paramédico y afín	-	-	-	-	-	-
Seguridad Pública	-	-	-	-	-	-
Gastos Asociados a la Implementación de Nuevas Leyes Fed. o Reformas a las Mismas	-	-	-	-	-	-
Nombre del Programa o Ley 1	-	-	-	-	-	-
Nombre del Programa o Ley 2	-	-	-	-	-	-
Sentencias Laborales Definitivas	-	-	-	-	-	-
Gasto Etiquetado	-	-	-	-	-	-
Personal Administrativo y de Servicio Público	-	-	-	-	-	-
Magisterio	-	-	-	-	-	-
Servicios de Salud	-	-	-	-	-	-
Personal Administrativo	-	-	-	-	-	-
Personal Médico, Paramédico y afín	-	-	-	-	-	-
Seguridad Pública	-	-	-	-	-	-
Gastos Asociados a la Implementación de Nuevas Leyes Fed. o Reformas a las Mismas	-	-	-	-	-	-
Nombre del Programa o Ley 1	-	-	-	-	-	-
Nombre del Programa o Ley 2	-	-	-	-	-	-
Sentencias Laborales Definitivas	-	-	-	-	-	-
Total del Gasto en Servicios Personales	1,986,745	844,776	2,831,521	2,814,143	2,684,589	17,378

Comisión Estatal de Mejora Regulatoria
 Estado Analítico del Ejercicio del Presupuesto de Egresos
 Clasificación Económica (por Tipo de Gasto)
 Del 1 de enero al 31 de diciembre de 2019
 (Pesos)



Concepto	Egresos					Subejercicio
	Aprobado 1	Ampliaciones/ (Reducciones) 2	Modificado 3 = (1 + 2)	Devengado 4	Pagado 5	
Gasto Corriente	2,174,951	1,428,247	3,603,198	3,550,820	3,401,691	52,378
Gasto de Capital	5,000	1,135,567	1,140,567	1,085,394	1,085,394	55,173
Amortización de la Deuda y Disminución de Pasivos	-	-	-	-	-	-
Pensiones y Jubilaciones	-	1,667,698	1,667,698	1,667,698	1,639,858	-
Participaciones	-	-	-	-	-	-
Total del Gasto	2,179,951	4,231,512	6,411,463	6,303,912	6,126,943	107,551





Identificación de Crédito o Instrumento	Créditos Bancarios	Devengado	Pagado
NO APLICA			
Total de Intereses de Créditos Bancarios			
		-	-
Otros Instrumentos de Deuda			
NO APLICA			
Total de Intereses de Otros Instrumentos de Deuda			
		-	-
TOTAL			
		-	-



Información Programática

CUENTA PÚBLICA
COMISIÓN ESTATAL DE MEJORA REGULATORIA
ENERO - DICIEMBRE

2019

Concepto	Egresos					Subejercicio
	Aprobado	Ampliaciones/ (Reducciones)	Modificado	Devengado	Pagado	
	1	2	3 = (1 + 2)	4	5	6 = (3 - 4)
Programas	-	-	-	-	-	-
Subsidios: Sector Social y Privado o Ent. Federativas y Municipios	-	-	-	-	-	-
Sujetos a Reglas de Operación	-	-	-	-	-	-
Otros Subsidios	-	-	-	-	-	-
Desempeño de las Funciones	2,179,951	4,231,512	6,411,463	6,303,912	6,126,943	107,551
Prestación de Servicios Públicos	2,179,951	4,231,512	6,411,463	6,303,912	6,126,943	107,551
Provisión de Bienes Públicos	-	-	-	-	-	-
Planeación, Seguimiento y Evaluación de Políticas Públicas	-	-	-	-	-	-
Promoción y Fomento	-	-	-	-	-	-
Regulación y Supervisión	-	-	-	-	-	-
Funciones de las Fuerzas Armadas (Únicamente Gobierno Federal)	-	-	-	-	-	-
Específicos	-	-	-	-	-	-
Proyectos de Inversión	-	-	-	-	-	-
Administrativos y de Apoyo	-	-	-	-	-	-
Apoyo al Proceso Presupuestario y para Mejorar la Eficiencia Institucional	-	-	-	-	-	-
Apoyo a la Función Pública y al Mejoramiento de la Gestión	-	-	-	-	-	-
Operaciones Ajenas	-	-	-	-	-	-
Compromisos	-	-	-	-	-	-
Obligaciones de Cumplimiento de Resolución Jurisdiccional	-	-	-	-	-	-
Desastres Naturales	-	-	-	-	-	-
Obligaciones	-	-	-	-	-	-
Pensiones y Jubilaciones	-	-	-	-	-	-
Aportaciones a la Seguridad Social	-	-	-	-	-	-
Aportaciones a Fondos de Estabilización	-	-	-	-	-	-
Aportaciones a Fondos de Inversión y Reestructura de Pensiones	-	-	-	-	-	-
Programas de Gasto Federalizado (Gobierno Federal)	-	-	-	-	-	-
Gasto Federalizado	-	-	-	-	-	-
Participaciones a Entidades Federativas y Municipios	-	-	-	-	-	-
Costo financiero, deuda o apoyos a deudores y ahorradores de la banca	-	-	-	-	-	-
Adeudos de ejercicios fiscales anteriores	-	-	-	-	-	-
Total del Gasto	2,179,951	4,231,512	6,411,463	6,303,912	6,126,943	107,551

Comisión Estatal de Mejora Regulatoria
Indicadores de Postura Fiscal
Del 1 de enero al 31 de diciembre de 2019
(Pesos)



COMISIÓN ESTATAL
DE MEJORA
REGULATORIA



Concepto	Estimado	Devengado	Pagado ³
I. Ingresos Presupuestarios (I=1+2)	2,179,951	6,411,463	6,200,090
1. Ingresos del Gobierno de la Entidad Federativa 1	-	1,566,653	1,566,653
2. Ingresos del Sector Paraestatal 1	2,179,951	4,844,810	4,633,437
II. Egresos Presupuestarios (II=3+4)	2,179,951	6,303,912	6,126,943
3. Egresos del Gobierno de la Entidad Federativa 2	-	-	-
4. Egresos del Sector Paraestatal 2	2,179,951	6,303,912	6,126,943
III. Balance Presupuestario (Superávit o Déficit) (III = I - II)	-	107,551	73,147

Concepto	Estimado	Devengado	Pagado ³
III. Balance presupuestario (Superávit o Déficit)	-	107,551	73,147
IV. Intereses, Comisiones y Gastos de la Deuda	-	-	-
V. Balance Primario (Superávit o Déficit) (V= III - IV)	-	107,551	73,147

Concepto	Estimado	Devengado	Pagado ³
A. Financiamiento	-	-	-
B. Amortización de la deuda	-	-	-
C. Endeudamiento ó desendeudamiento (C = A - B)	-	-	-

1 Los Ingresos que se presentan son los ingresos presupuestarios totales sin incluir los ingresos por financiamientos. Los Ingresos del Gobierno de la Entidad Federativa corresponden a los del Poder Ejecutivo, Legislativo Judicial y Autónomos.

2 Los egresos que se presentan son los egresos presupuestarios totales sin incluir los egresos por amortización. Los egresos del Gobierno de la Entidad Federativa corresponden a los del Poder Ejecutivo, Legislativo, Judicial y Órganos Autónomos.

3 Para Ingresos se reportan los ingresos recaudados; para egresos se reportan los egresos pagados.

PROGRAMAS Y PROYECTOS DE INVERSIÓN

El programa tiene como finalidad impulsar cambios para construir y actualizar un marco regulatorio transparente y eficiente, que propicie la simplificación de los actos, procedimientos, trámites y servicios de la administración pública, empleando medidas de modernización, automatización, simplificación y desregulación jurídica y administrativa para generar estímulos sólidos y efectivos para atraer la inversión y elevar los niveles de competitividad del Estado de Morelos.

DATOS DEL PROGRAMA													
Programa presupuestario:	p093. Mejora Regulatoria		Ramo:	07_Economía	Dependencia o Entidad:	Secretaría de Desarrollo Económico y del Trabajo				Unidad (es) responsable (s):	Comisión Estatal de Mejora Regulatoria		
Actividad 1.2	Dictaminación de anteproyectos de regulación y Manifestaciones de Impacto Regulatorio (MIR)	Porcentaje de anteproyectos de regulación y Manifestaciones de Impacto Regulatorio (MIR) dictaminados.	El indicador mide la proporción de la dictaminación de anteproyectos de regulación y manifestaciones de impacto regulatorio	(Número de anteproyectos dictaminados)	Anteproyectos dictaminados	312	100.0%	100.0%	100.0%	369	100.0%	100.0%	Verde
Actividad 1.1	Recepción y análisis de anteproyectos de mejora regulatoria de la Administración Pública del Estado	Recepción y análisis de anteproyectos de mejora regulatoria de la Administración Pública del Estado analizados	El indicador mide la proporción de anteproyectos de regulación y manifestaciones de impacto regulatorio recepcionados y analizados	(Número de anteproyectos recepcionados y analizados)	Anteproyectos analizados	312	100.0%	100.0%	100.0%	454	100.0%	100.0%	Verde
Componente 2	Servicio de capacitación a servidores públicos otorgado	Porcentaje de servidores públicos capacitados en materia de mejora regulatoria	El indicador mide la proporción de Servidores Públicos Capacitados	(Número de Servidores Públicos capacitados)	Servidores públicos capacitados	313	100.0%	100.0%	100.0%	894	100.0%	100.0%	Verde
Actividad 2.2	Convocatoria de capacitación de servidores públicos	Porcentaje de Servidores Públicos convocados	El indicador mide la proporción de los Servidores Públicos convocados	(Número de Servidores Públicos convocados)	Servidores públicos convocados	313	100.0%	100.0%	100.0%	894	100.0%	100.0%	Verde
Actividad 2.1	Solicitud de Enlaces a Dependencias y Entidades de administración Pública	Porcentaje de dependencias con enlaces establecidos	El indicador mide la proporción de Dependencias con enlaces establecidos	(Número de Dependencias con enlace establecido)	Dependencias con enlace establecido	60	52	52	52	52	52	100.0%	Verde
PRESUPUESTO (Miles de pesos)										EJERCIDO AL TRIMESTRE DE CIERRE			
COMPONENTES DEL PRESUPUESTO										Gasto corriente y social			
Modalidad del presupuesto	Ingresos Propios	Estatal	Federal	Total	Ingresos Propios	Estatal	Federal	Total	Ejercido total	Porcentaje			
PRESUPUESTO AUTORIZADO		2,700.00		2,700.00					-	0.0%			
PRESUPUESTO MODIFICADO		6,461.97		6,462.0		6,303.9		6,303.9	6,303.9	97.6%			
Inversión										Inversión			
Modalidad del presupuesto	Ingresos Propios	Estatal	Ramo 33	Otros prog. Fed.	Total	Ingresos Propios	Estatal	Otros Prog. Federales	Ejercido total	Porcentaje			
PRESUPUESTO AUTORIZADO										0.0%			
PRESUPUESTO MODIFICADO					6,462.0				6,303.9	97.6%			
Gasto autorizado total (Gasto corriente + inversión)					6,462.0	Gasto Ejercido total (Gasto corriente + inversión)				6,303.9	97.6%		



Anexos

RELACIÓN DE ESQUEMAS BURSÁTILES Y DE COBERTURAS FINANCIERAS
(ARTÍCULO 46, ÚLTIMO PÁRRAFO LGCG)

NO APLICA



MORELOS
ANFITRIÓN DEL MUNDO

Gobierno del Estado
2018-2024

Cuenta Pública Consolidada
Tomo 7 (Parte 1 de 5): Entidades Paraestatales
Cuernavaca, Morelos a 30 de enero de 2020



<http://morelos.gob.mx>



Gobierno Estado de Morelos



@GobiernoMorelos