




**MORELOS**  
2018 - 2024



**MORELOS**  
ANFITRIÓN DEL MUNDO  
Gobierno del Estado  
2018-2024

# CUENTA PÚBLICA CONSOLIDADA

## CUARTO TRIMESTRE 2019



CONSOLIDACIÓN DEL PODER JUDICIAL / TOMO 5



# MORELOS

2018 - 2024

## CONSOLIDACIÓN PODER JUDICIAL





**MORELOS**  
2018 - 2024



# Introducción

CUENTA PÚBLICA CONSOLIDADA  
PODER JUDICIAL  
ENERO - DICIEMBRE

2019

---

## INTRODUCCIÓN

El presente documento, forma parte de la Cuenta Pública Consolidada del Estado de Morelos, misma que se presenta bajo los lineamientos de transparencia trazados por el Gobierno Federal a través del Consejo Nacional de Armonización Contable (CONAC).

Con la armonización y consolidación de la presente Cuenta Pública del cuarto trimestre 2019, se interpreta de mejor manera el entorno económico en el que se desarrollaron las Finanzas Públicas del Estado.

En cumplimiento con las disposiciones de la Ley General de Contabilidad Gubernamental y de la Ley de Disciplina Financiera de las Entidades Federativas y los Municipios, este documento presenta los Estados Financieros Consolidados del Poder Judicial, así como la Información Contable, Presupuestaria, Programática y demás anexos correspondientes a los entes públicos que lo conforman, de acuerdo con el contenido que a continuación se presenta.

---



**MORELOS**  
2018 - 2024



# Índice

## *Información Consolidada del Poder Judicial:*

|   |    |
|---|----|
| ➤ Estado de Actividades.                        | 3  |
| ➤ Estado de Situación Financiera.               | 7  |
| ➤ Estado de Cambios en la Situación Financiera. | 11 |
| ➤ Estado de Variación en la Hacienda Pública.   | 15 |
| ➤ Estado de Flujos de Efectivo.                 | 19 |

## *Información Financiera por Entes Públicos del Poder Judicial:*

|  |    |
|--|----|
| ➤ H. Tribunal Superior de Justicia del Estado de Morelos.                      | 23 |
| ➤ Tribunal Unitario de Justicia Penal para Adolescentes del Estado de Morelos. | 95 |





**MORELOS**  
2018 - 2024



# Estados Financieros Consolidados

CUENTA PÚBLICA CONSOLIDADA  
PODER JUDICIAL  
ENERO - DICIEMBRE

2019



---

# Estado de Actividades Consolidado





| Concepto   | 2019               | 2018               | Concepto  | 2019               | 2018                |
|--|--------------------|--------------------|---|--------------------|---------------------|
| <b>INGRESOS Y OTROS BENEFICIOS</b>   |                    |                    | <b>GASTOS Y OTRAS PÉRDIDAS</b>  |                    |                     |
| Ingresos de la Gestión   | 4,146,726          | 7,135,844          | Gastos de Funcionamiento  | 427,585,744        | 509,821,174         |
| Impuestos  | -                  | -                  | Servicios Personales  | 388,145,680        | 456,306,552         |
| Cuotas y Aportaciones de Seguridad Social  | -                  | -                  | Materiales y Suministros  | 13,355,707         | 15,615,840          |
| Contribuciones de Mejoras  | -                  | -                  | Servicios Generales   | 26,084,357         | 37,898,782          |
| Derechos   | -                  | -                  | Transferencias, Asignaciones, Subsidios y Otras Ayudas                            | 157,094,613        | 109,839,343         |
| Productos  | 538,533            | -                  | Transferencias Internas y Asignaciones al Sector Público                          | -                  | -                   |
| Aprovechamientos   | 3,608,193          | 5,092,543          | Transferencias al Resto del Sector Público  | 15,750             | 10,000              |
| Ingresos por Venta de Bienes y Prestación de Servicios   | -                  | 2,043,301          | Subsidios y Subvenciones  | -                  | -                   |
| Participaciones, Aportaciones, Convenios, Incentivos Derivados de la Colaboración Fiscal, Fondos Distintos de Aportaciones, Transferencias, Asignaciones, Subsidios y Subvenciones, y Pensiones y Jubilaciones | 569,011,624        | 614,570,503        | Ayudas Sociales   | 836                | 108,100,878         |
| Participaciones, Aportaciones, Convenios, Incentivos Derivados de la Colaboración Fiscal y Fondos Distintos de Aportaciones  | -                  | -                  | Pensiones y Jubilaciones  | 157,078,027        | 1,728,465           |
| Transferencias, Asignaciones, Subsidios y Subvenciones, y Pensiones y Jubilaciones   | 569,011,624        | 592,470,503        | Transferencias a Fideicomisos, Mandatos y Contratos Análogos                      | -                  | -                   |
| Otros Ingresos y Beneficios  | 9,529,313          | 438,007            | Transferencias a la Seguridad Social  | -                  | -                   |
| Ingresos Financieros   | 6,362,130          | 438,007            | Donativos   | -                  | -                   |
| Incremento por Variación de Inventarios  | -                  | -                  | Transferencias al Exterior  | -                  | -                   |
| Disminución del Exceso de Estimaciones por Pérdida o Deterioro u Obsolescencia   | -                  | -                  | Participaciones y Aportaciones  | -                  | -                   |
| Disminución del Exceso de Provisiones  | -                  | -                  | Participaciones   | -                  | -                   |
| Otros Ingresos y Beneficios Varios   | 3,167,183          | -                  | Aportaciones  | -                  | -                   |
|  |                    |                    | Convenios   | -                  | -                   |
| <b>Total de Ingresos y Otros Beneficios</b>  | <b>582,687,663</b> | <b>622,144,354</b> | Intereses, Comisiones y Otros Gastos de la Deuda Pública                          | -                  | -                   |
|  |                    |                    | Intereses de la Deuda Pública   | -                  | -                   |
|  |                    |                    | Comisiones de la Deuda Pública  | -                  | -                   |
|  |                    |                    | Gastos de la Deuda Pública  | -                  | -                   |
|  |                    |                    | Costo por Coberturas  | -                  | -                   |
|  |                    |                    | Apoyos Financieros  | -                  | -                   |
|  |                    |                    | Otros Gastos y Pérdidas Extraordinarias   | 6,562,007          | 14,887,446          |
|  |                    |                    | Estimaciones, Depreciaciones, Deterioros, Obsolescencia y Amortizaciones          | 6,562,007          | 14,887,446          |
|  |                    |                    | Provisiones   | -                  | -                   |
|  |                    |                    | Disminución de Inventarios  | -                  | -                   |
|  |                    |                    | Aumento por Insuficiencia de Estimaciones por Pérdida o Deterioro u Obsolescencia | -                  | -                   |
|  |                    |                    | Aumento por Insuficiencia de Provisiones  | -                  | -                   |
|  |                    |                    | Otros Gastos  | -                  | -                   |
|  |                    |                    | Inversión Pública   | -                  | -                   |
|  |                    |                    | Inversión Pública no Capitalizable  | -                  | -                   |
|  |                    |                    | <b>Total de Gastos y Otras Pérdidas</b>   | <b>591,242,364</b> | <b>634,547,963</b>  |
|  |                    |                    | <b>Resultados del Ejercicio (Ahorro / Desahorro)</b>                              | <b>(8,554,701)</b> | <b>(12,403,609)</b> |



---

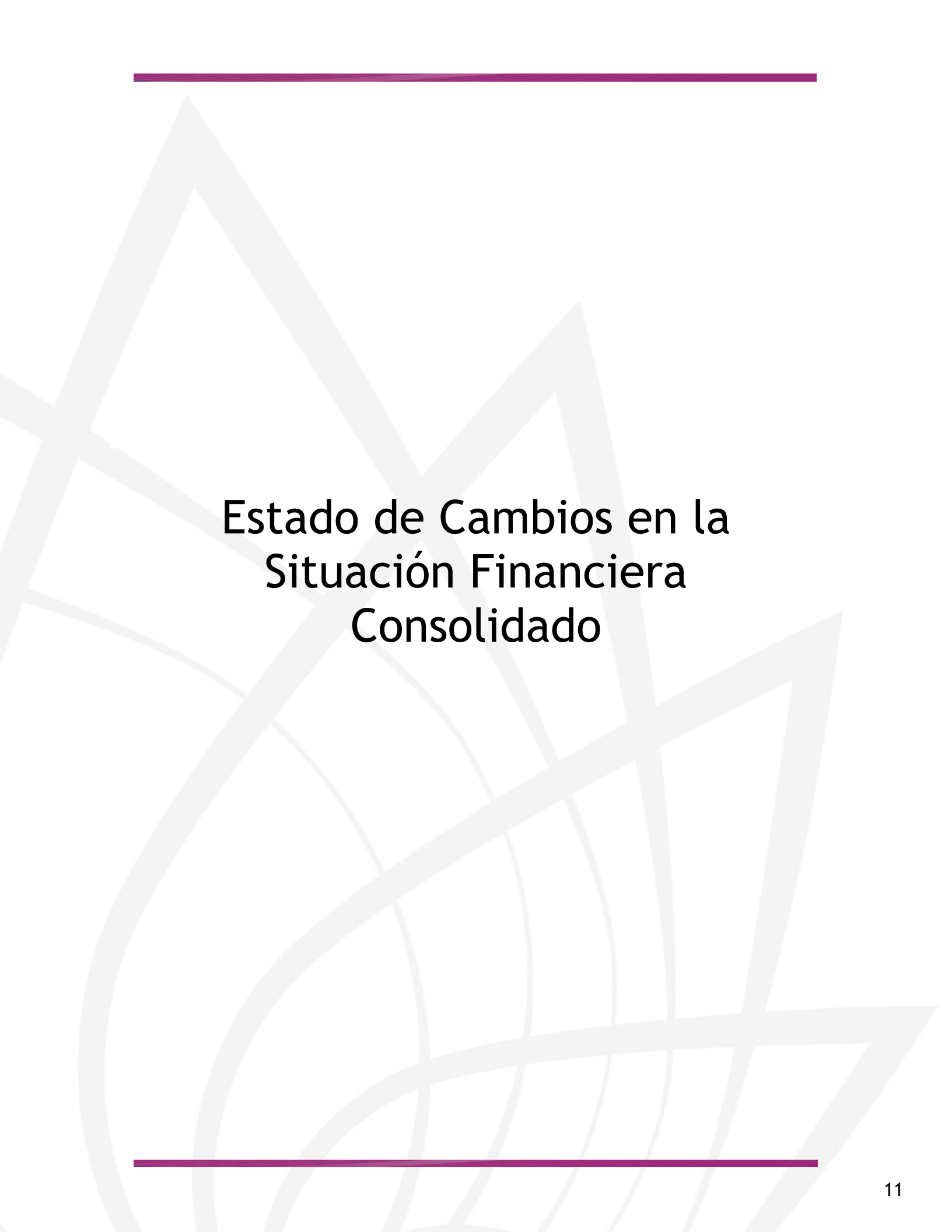
# Estado de Situación Financiera Consolidado



| CONCEPTO  | 2019               | 2018               | CONCEPTO   | 2019               | 2018               |
|---|--------------------|--------------------|--|--------------------|--------------------|
| <b>ACTIVO</b>   |                    |                    | <b>PASIVO</b>  |                    |                    |
| Activo Circulante   |                    |                    | Pasivo Circulante  |                    |                    |
| Efectivo y Equivalentes                                       | 2,110,320          | 6,917,296          | Cuentas por Pagar a Corto Plazo  | 86,572,100         | 31,026,325         |
| Derechos a Recibir Efectivo o Equivalentes                    | 108,233,570        | 48,857,829         | Documentos por Pagar a Corto Plazo   | -                  | -                  |
| Derechos a Recibir Bienes o Servicios                         | -                  | -                  | Porción a Corto Plazo de la Deuda Pública a Largo Plazo                        | -                  | -                  |
| Inventarios   | -                  | -                  | Títulos y Valores a Corto Plazo  | -                  | -                  |
| Almacenes   | -                  | -                  | Pasivos Diferidos a Corto Plazo  | -                  | -                  |
| Estimación por Pérdida o Deterioro de Activos Circulantes     | -                  | -                  | Fondos y Bienes de Terceros en Garantía y/o Administración a Corto Plazo       | -                  | -                  |
| Otros Activos Circulantes                                     | -                  | -                  | Provisiones a Corto Plazo  | -                  | -                  |
| <b>Total de Activos Circulantes</b>                           | <b>110,343,890</b> | <b>55,775,125</b>  | Otros Pasivos a Corto Plazo  | -                  | -                  |
| Activo No Circulante  |                    |                    | <b>Total de Pasivos Circulantes</b>  | <b>86,572,100</b>  | <b>31,026,325</b>  |
| Inversiones Financieras a Largo Plazo                         | -                  | -                  | Pasivo No Circulante   |                    |                    |
| Derechos a Recibir Efectivo o Equivalentes a Largo Plazo      | -                  | -                  | Cuentas por Pagar a Largo Plazo  | 134,359            | 134,359            |
| Bienes Inmuebles, Infraestructura y Construcciones en Proceso | 234,320,767        | 234,220,785        | Documentos por Pagar a Largo Plazo   | -                  | -                  |
| Bienes Muebles  | 133,892,357        | 134,430,778        | Deuda Pública a Largo Plazo  | -                  | -                  |
| Activos Intangibles   | 5,707,220          | 5,562,988          | Pasivos Diferidos a Largo Plazo  | -                  | -                  |
| Depreciación, Deterioro y Amortización Acumulada de Bienes    | (110,965,510)      | (104,403,504)      | Fondos y Bienes de Terceros en Garantía y/o en Administración a Largo Plazo    | -                  | -                  |
| Activos Diferidos   | -                  | -                  | Provisiones a Largo Plazo  | 15,100,893         | 13,546,000         |
| Estimación por Pérdida o Deterioro de Activos no Circulantes  | -                  | -                  | <b>Total de Pasivos No Circulantes</b>   | <b>15,235,252</b>  | <b>13,680,359</b>  |
| Otros Activos no Circulantes                                  | -                  | -                  | <b>Total del Pasivo</b>  | <b>101,807,352</b> | <b>44,706,684</b>  |
| <b>Total de Activos No Circulantes</b>                        | <b>262,954,834</b> | <b>269,811,047</b> | <b>HACIENDA PÚBLICA / PATRIMONIO</b>   |                    |                    |
| <b>Total del Activo</b>                                       | <b>373,298,724</b> | <b>325,586,172</b> | Hacienda Pública / Patrimonio Contribuido                                      | 121,778,358        | 121,778,358        |
|   |                    |                    | Aportaciones   | 7,146,876          | 7,146,876          |
|   |                    |                    | Donaciones de Capital  | 114,631,482        | 114,631,482        |
|   |                    |                    | Actualización de la Hacienda Pública / Patrimonio                              | -                  | -                  |
|   |                    |                    | Hacienda Pública / Patrimonio Generado   | 149,713,014        | 159,101,130        |
|   |                    |                    | Resultados del Ejercicio (Ahorro / Desahorro)                                  | (8,554,701)        | (12,403,609)       |
|   |                    |                    | Resultados de Ejercicios Anteriores  | 195,273,825        | 211,255,706        |
|   |                    |                    | Revalúos   | -                  | -                  |
|   |                    |                    | Reservas   | -                  | -                  |
|   |                    |                    | Rectificaciones de Resultados de Ejercicios Anteriores                         | (37,006,110)       | (39,750,967)       |
|   |                    |                    | Exceso o Insuficiencia en la Actualización de la Hacienda Pública / Patrimonio | -                  | -                  |
|   |                    |                    | Resultado por Posición Monetaria   | -                  | -                  |
|   |                    |                    | Resultado por Tenencia de Activos no Monetarios                                | -                  | -                  |
|   |                    |                    | <b>Total Hacienda Pública / Patrimonio</b>                                     | <b>271,491,372</b> | <b>280,879,488</b> |
|   |                    |                    | <b>Total del Pasivo y Hacienda Pública / Patrimonio</b>                        | <b>373,298,724</b> | <b>325,586,172</b> |



---



# Estado de Cambios en la Situación Financiera Consolidado

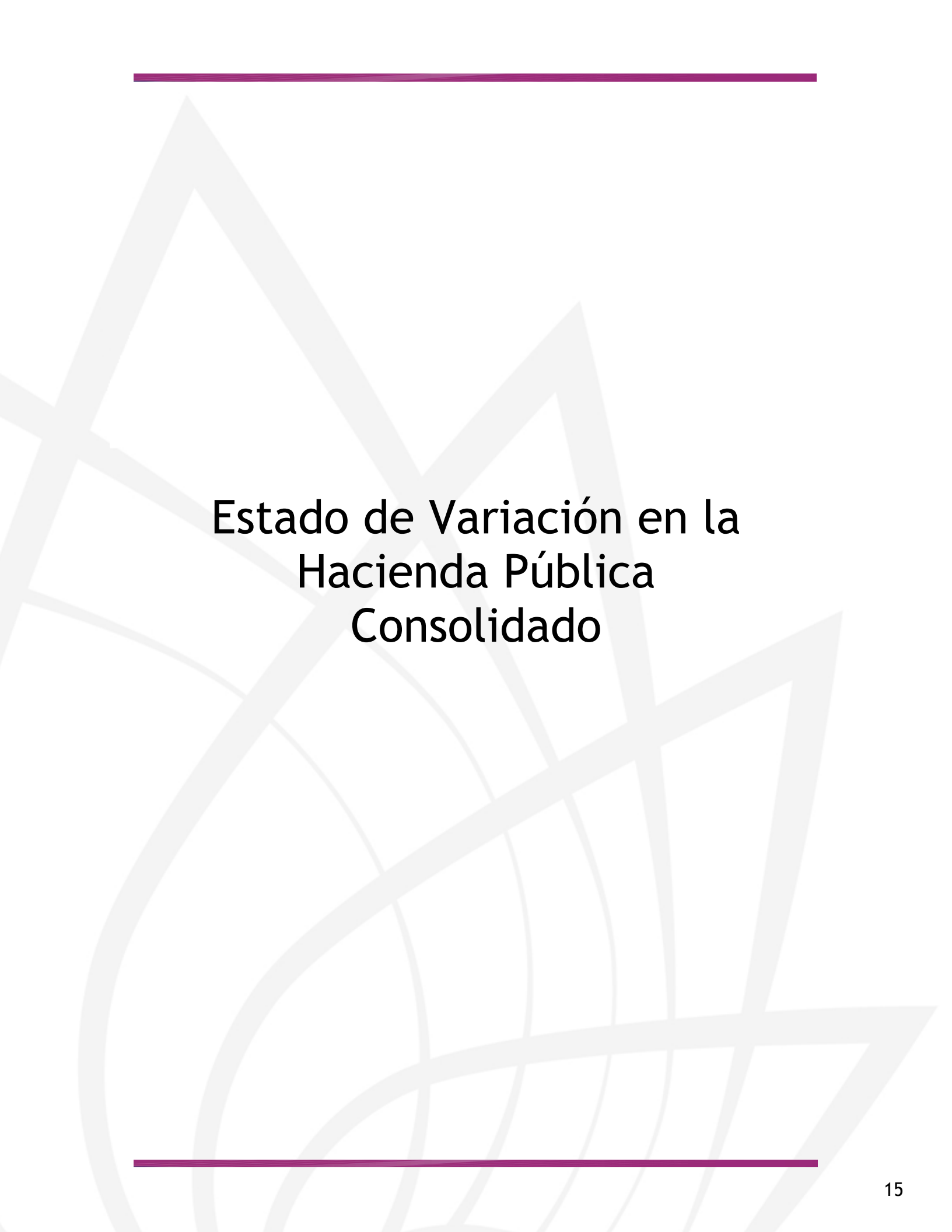




| Concepto  | Origen     | Aplicación | Concepto   | Origen     | Aplicación |
|---|------------|------------|--|------------|------------|
| <b>ACTIVO</b>   |            |            | <b>PASIVO</b>  |            |            |
| Activo Circulante   | 11,907,403 | 59,619,955 | Pasivo Circulante  | 57,100,668 | -          |
| Efectivo y Equivalentes                                   | 4,806,976  | 59,375,741 | Cuentas por Pagar a Corto Plazo  | 55,545,775 | -          |
| Derechos a Recibir Efectivo o Equivalentes                | 4,806,976  | 59,375,741 | Documentos por Pagar a Corto Plazo   | -          | -          |
| Derechos a Recibir Bienes o Servicios                     | -          | -          | Porción a Corto Plazo de la Deuda Pública a Largo Plazo                        | -          | -          |
| Inventarios   | -          | -          | Títulos y Valores a Corto Plazo  | -          | -          |
| Almacenes   | -          | -          | Pasivos Diferidos a Corto Plazo  | -          | -          |
| Estimación por Pérdida o Deterioro de Activos Circulantes | -          | -          | Fdos. y Bienes de Terceros en Garantía y/o Admón. a C. P.                      | -          | -          |
| Otros Activos Circulantes                                 | -          | -          | Provisiones a Corto Plazo  | -          | -          |
| Activo No Circulante                                      | 7,100,427  | 244,214    | Otros Pasivos a Corto Plazo  | -          | -          |
| Inversiones Financieras a Largo Plazo                     | -          | -          | Pasivo No Circulante   | 1,554,893  | -          |
| Derechos a Recibir Efectivo o Equivalentes a Largo Plazo  | -          | -          | Cuentas por Pagar a Largo Plazo  | -          | -          |
| Bienes Inmuebles, Infraestructura y Constr. en Proceso    | -          | 99,982     | Documentos por Pagar a Largo Plazo   | -          | -          |
| Bienes Muebles  | 538,421    | -          | Deuda Pública a Largo Plazo  | -          | -          |
| Activos Intangibles                                       | -          | 144,232    | Pasivos Diferidos a Largo Plazo  | -          | -          |
| Depreciación, Deterioro y Amort. Acumulada de Bienes      | 6,562,006  | -          | Fdos. y Bienes de Terceros en Garantía y/o Admón. a L. P.                      | 1,554,893  | -          |
| Activos Diferidos   | -          | -          | Provisiones a Largo Plazo  | -          | -          |
| Est. por Pérdida o Deterioro de Activos no Circulantes    | -          | -          | <b>HACIENDA PÚBLICA / PATRIMONIO</b>   | 6,593,765  | 15,981,881 |
| Otros Activos no Circulantes                              | -          | -          | Hacienda Pública / Patrimonio Contribuido                                      | -          | -          |
|   |            |            | Aportaciones   | -          | -          |
|   |            |            | Donaciones de Capital  | -          | -          |
|   |            |            | Actualización de la Hacienda Pública / Patrimonio                              | -          | -          |
|   |            |            | Hacienda Pública / Patrimonio Generado   | 6,593,765  | 15,981,881 |
|   |            |            | Resultados del Ejercicio (Ahorro / Desahorro)                                  | 3,848,908  | -          |
|   |            |            | Resultados de Ejercicios Anteriores  | -          | 15,981,881 |
|   |            |            | Revalúos   | -          | -          |
|   |            |            | Reservas   | -          | -          |
|   |            |            | Rectificaciones de Resultados de Ejercicios Anteriores                         | 2,744,857  | -          |
|   |            |            | Exceso o Insuficiencia en la Actualización de la Hacienda Pública / Patrimonio | -          | -          |
|   |            |            | Resultado por Posición Monetaria   | -          | -          |
|   |            |            | Resultado por Tenencia de Activos no Monetarios                                | -          | -          |



---



# Estado de Variación en la Hacienda Pública Consolidado



| Concepto   | Hacienda Pública/ Patrimonio Contribuido | Hacienda Pública/ Patrimonio Generado de Ejercicios Anteriores | Hacienda Pública/ Patrimonio Generado del Ejercicio | Exceso o Insuficiencia en la Actualización de la Hacienda Pública / Patrimonio | TOTAL              |
|--|--|--|---|--|--------------------|
| <b>Hacienda Pública / Patrimonio Contribuido Neto de 2018</b>  | <b>121,778,358</b>                       | -  | -   | -  | <b>121,778,358</b> |
| Aportaciones   | 7,146,876                                | -  | -   | -  | 7,146,876          |
| Donaciones de Capital  | 114,631,482                              | -  | -   | -  | 114,631,482        |
| Actualización de la Hacienda Pública / Patrimonio  | -  | -  | -   | -  | -                  |
| <b>Hacienda Pública / Patrimonio Generado Neto de 2018</b>   | -  | <b>171,504,739</b>   | <b>(12,403,609)</b>                                 | -  | <b>159,101,130</b> |
| Resultados del Ejercicio (Ahorro / Desahorro)  | -  | -  | (12,403,609)  | -  | (12,403,609)       |
| Resultados de Ejercicios Anteriores  | -  | 211,255,706  | -   | -  | 211,255,706        |
| Revalúos   | -  | -  | -   | -  | -                  |
| Reservas   | -  | -  | -   | -  | -                  |
| Rectificaciones de Resultados de Ejercicios Anteriores   | -  | (39,750,967)   | -   | -  | (39,750,967)       |
| <b>Exceso o Insuficiencia en la Actualización de la Hacienda Pública / Patrimonio Neto de 2018</b>               | -  | -  | -   | -  | -                  |
| Resultado por Posición Monetaria   | -  | -  | -   | -  | -                  |
| Resultado por Tenencia de Activos no Monetarios  | -  | -  | -   | -  | -                  |
| <b>Hacienda Pública / Patrimonio Neto Final de 2018</b>  | <b>121,778,358</b>                       | <b>171,504,739</b>   | <b>(12,403,609)</b>                                 | -  | <b>280,879,488</b> |
| <b>Cambios en la Hacienda Pública / Patrimonio Contribuido Neto de 2019</b>                                      | -  | -  | -   | -  | -                  |
| Aportaciones   | -  | -  | -   | -  | -                  |
| Donaciones de Capital  | -  | -  | -   | -  | -                  |
| Actualización de la Hacienda Pública / Patrimonio  | -  | -  | -   | -  | -                  |
| <b>Variaciones de la Hacienda Pública / Patrimonio Generado Neto de 2019</b>                                     | -  | <b>(15,981,881)</b>  | <b>6,593,765</b>                                    | -  | <b>(9,388,116)</b> |
| Resultados del Ejercicio (Ahorro / Desahorro)  | -  | -  | (8,554,701)   | -  | (8,554,701)        |
| Resultados de Ejercicios Anteriores  | -  | (15,981,881)   | 12,403,609  | -  | (3,578,272)        |
| Revalúos   | -  | -  | -   | -  | -                  |
| Reservas   | -  | -  | -   | -  | -                  |
| Rectificaciones de Resultados de Ejercicios Anteriores   | -  | -  | 2,744,857   | -  | 2,744,857          |
| <b>Cambios en el Exceso o Insuficiencia en la Actualización de la Hacienda Pública / Patrimonio Neto de 2019</b> | -  | -  | -   | -  | -                  |
| Resultado por Posición Monetaria   | -  | -  | -   | -  | -                  |
| Resultado por Tenencia de Activos no Monetarios  | -  | -  | -   | -  | -                  |
| <b>Hacienda Pública / Patrimonio Neto Final de 2019</b>  | <b>121,778,358</b>                       | <b>155,522,858</b>   | <b>(5,809,844)</b>                                  | -  | <b>271,491,372</b> |



---



# Estado de Flujos de Efectivo Consolidado





| Concepto   | 2019               | 2018                | Concepto   | 2019               | 2018              |
|--|--------------------|---------------------|--|--------------------|-------------------|
| <b>Flujos de Efectivo de las Actividades de Operación</b>                          |                    |                     | <b>Flujos de Efectivo de las Actividades de Inversión</b>                      |                    |                   |
| Origen   |                    |                     | Origen   | 10,046,087         | 126,877,200       |
| Impuestos  | 582,687,663        | 622,144,354         | Bienes Inmuebles, Infraestructura y Construcciones en Proceso                  | 5,969,699          | 74,799,808        |
| Cuotas y Aportaciones de Seguridad Social  | -                  | -                   | Bienes Muebles   | 1,330,739          | 2,287,729         |
| Contribuciones de Mejoras  | -                  | -                   | Otros Orígenes de Inversión  | 2,745,649          | 49,789,663        |
| Derechos   | -                  | -                   | Aplicación   | 6,298,362          | 113,435,363       |
| Productos  | 538,533            | -                   | Bienes Inmuebles, Infraestructura y Construcciones en Proceso                  | 318,105            | 104,330,178       |
| Aprovechamientos   | 3,608,193          | 5,092,543           | Bienes Muebles   | -                  | 6,212,929         |
| Ingresos por Venta de Bienes y Prestación de Servicios                             | -                  | 2,043,301           | Otras Aplicaciones de Inversión  | 5,980,257          | 2,892,256         |
| Participaciones, Aportaciones, Convenios, Incentivos                               | -                  | -                   | <b>Flujos Netos de Efectivo por Actividades de Inversión</b>                   | <b>3,747,725</b>   | <b>13,441,837</b> |
| Derivados de la Colaboración Fiscal y Fondos Distintos de Aportaciones             | -                  | 22,100,000          | <b>Flujo de Efectivo de las Actividades de Financiamiento</b>                  |                    |                   |
| Transferencias, Asignaciones, Subsidios y Subvenciones, y Pensiones y Jubilaciones | 569,011,624        | 592,470,503         | Origen   | -                  | -                 |
| Otros Orígenes de Operación  | 9,529,313          | 438,007             | Endeudamiento Neto   | -                  | -                 |
|  |                    |                     | Interno  | -                  | -                 |
| Aplicación   | 591,242,364        | 634,547,963         | Externo  | -                  | -                 |
| Servicios Personales   | 388,145,680        | 456,306,552         | Otros Orígenes de Financiamiento   | -                  | -                 |
| Materiales y Suministros   | 13,355,707         | 15,615,840          | Aplicación   | -                  | -                 |
| Servicios Generales  | 26,084,357         | 37,898,782          | Servicios de la Deuda  | -                  | -                 |
| Transf. Internas y Asignaciones al Sector Público                                  | -                  | -                   | Interno  | -                  | -                 |
| Transferencias al resto del Sector Público   | 15,750             | 10,000              | Externo  | -                  | -                 |
| Subsidios y Subvenciones   | -                  | -                   | Otras Aplicaciones de Financiamiento   | -                  | -                 |
| Ayudas Sociales  | 836                | 108,100,878         | <b>Flujos Netos de Efectivo por Actividades de Financiamiento</b>              | <b>(4,806,976)</b> | <b>1,038,228</b>  |
| Pensiones y Jubilaciones   | 157,078,027        | 1,728,465           | <b>Incremento / Disminución Neta en el Efectivo y Equivalentes al Efectivo</b> | <b>6,917,296</b>   | <b>5,879,068</b>  |
| Transf. a Fideicomisos, Mandatos y Contratos Análogos                              | -                  | -                   | <b>Efectivo y Equivalentes al Efectivo al Inicio del Ejercicio</b>             | <b>2,110,320</b>   | <b>6,917,296</b>  |
| Transferencias a la Seguridad Social   | -                  | -                   | <b>Efectivo y Equivalentes al Efectivo al Final del Ejercicio</b>              |                    |                   |
| Donativos  | -                  | -                   |  |                    |                   |
| Transferencias al Exterior   | -                  | -                   |  |                    |                   |
| Participaciones  | -                  | -                   |  |                    |                   |
| Aportaciones   | -                  | -                   |  |                    |                   |
| Convenios  | -                  | -                   |  |                    |                   |
| Otras Aplicaciones de Operación  | 6,562,007          | 14,887,446          |  |                    |                   |
| <b>Flujos Netos de Efectivo por Actividades de Operación</b>                       | <b>(8,554,701)</b> | <b>(12,403,609)</b> |  |                    |                   |





**MORELOS**  
2018 - 2024



# H. Tribunal Superior de Justicia del Estado de Morelos

CUENTA PÚBLICA CONSOLIDADA  
PODER JUDICIAL  
ENERO - DICIEMBRE

2019





# Introducción

CUENTA PÚBLICA  
TRIBUNAL SUPERIOR DE JUSTICIA DEL ESTADO  
ENERO - DICIEMBRE

2019



## Introducción

Con el propósito de llevar a cabo la implementación de la armonización contable en el H. Tribunal Superior de Justicia y toda vez que el CONAC, dentro de la normatividad emitida por ese órgano colegiado, no contempló la distribución de la herramienta tecnológica que permitiera a los entes públicos cumplir con lo requerido en la Ley General de Contabilidad y además de que el software implementado para 2012 cumplió parcialmente con las expectativas requeridas para la armonización contable de la institución, toda vez que generó inconsistencias documentadas durante su operación, por lo que a partir del ejercicio 2013, el Consejo de la Judicatura del Estado hoy Comisión del Pleno del Tribunal Superior de Justicia y/o Tribunal Superior de Justicia del Estado tuvo a bien autorizar la adquisición e implementación del sistema informático denominado SACG, desarrollado por el Instituto para el Desarrollo Técnico de las Haciendas Públicas, por medio del cual actualmente se está administrando el presupuesto y contabilidad del periodo que se informa.

Así mismo en aras de continuar con el proceso de armonización contable y de generar la información con apego a la normatividad emitida por el CONAC; para el presente ejercicio fiscal nos encontramos trabajando con la Sistema Automatizado de Administración y Contabilidad Gubernamental (SAACG.NET) versión 1.9.0.1 el cual incluye nuevos clasificadores, también contempla los estados financieros y presupuestarios que deberán ser vinculados por el Poder ejecutivo para la consolidación de la cuenta pública anual estatal.

Por último, cabe señalar que los informes que se presentan, cumplen también con los lineamientos aplicables a la institución respecto de la Ley de Disciplina Financiera, de reciente publicación.







# Información Contable

CUENTA PÚBLICA  
TRIBUNAL SUPERIOR DE JUSTICIA DEL ESTADO DE  
MORELOS  
ENERO - DICIEMBRE

2019





| Concepto  | 2019        | 2018        | 2019         | 2018         |
|---|-------------|-------------|--------------|--------------|
| <b>INGRESOS Y OTROS BENEFICIOS</b><br><i>Ingresos de la Gestión</i>   |             |             |              |              |
| Impuestos   | -           | 7,135,844   | 405,264,671  | 489,450,796  |
| Cuotas y Aportaciones de Seguridad Social   | -           | -           | 368,901,807  | 439,024,665  |
| Contribuciones de Mejoras   | -           | -           | 12,663,122   | 14,864,767   |
| Derechos  | -           | -           | 23,699,742   | 35,561,364   |
| Productos   | -           | -           | 155,492,494  | 108,110,878  |
| Aprovechamientos  | -           | 5,092,543   | -            | -            |
| Ingresos por Venta de Bienes y Prestación de Servicios  | -           | 2,043,301   | 15,750       | 10,000       |
| <i>Participaciones, Aportaciones, Convenios, Incentivos Derivados de la Colaboración Fiscal, Fondos Distintos de Aportaciones, Transferencias, Asignaciones, Subsidios y Subvenciones, y Pensiones y Jubilaciones</i> | 546,011,624 | 591,570,503 | 155,476,744  | 108,100,878  |
| Participaciones, Aportaciones, Convenios, Incentivos Derivados de la Colaboración Fiscal y Fondos Distintos de Aportaciones   | -           | -           | -            | -            |
| Transferencias, Asignaciones, Subsidios y Subvenciones, y Pensiones y Jubilaciones  | 546,011,624 | 591,570,503 | -            | -            |
| <b>Otros Ingresos y Beneficios</b>  | 9,529,306   | -           | -            | -            |
| Ingresos Financieros  | 6,362,130   | -           | -            | -            |
| Incremento por Variación de Inventarios   | -           | -           | -            | -            |
| Disminución del Exceso de Estimaciones por Pérdida o Deterioro u Obsolescencia  | -           | -           | -            | -            |
| Disminución del Exceso de Provisiones   | -           | -           | -            | -            |
| Otros Ingresos y Beneficios Varios  | 3,167,176   | -           | -            | -            |
| <b>Total de Ingresos y Otros Beneficios</b>   | 555,540,930 | 598,706,347 | 5,969,699    | 11,260,552   |
| <b>GASTOS Y OTRAS PÉRDIDAS</b><br><i>Gastos de Funcionamiento</i>   |             |             |              |              |
| Servicios Personales  | -           | -           | 5,969,699    | 11,260,552   |
| Materiales y Suministros  | -           | -           | -            | -            |
| Servicios Generales   | -           | -           | -            | -            |
| <i>Transferencias, Asignaciones, Subsidios y Otras Ayudas</i>   | -           | -           | -            | -            |
| Transferencias Internas y Asignaciones al Sector Público  | -           | -           | -            | -            |
| Transferencias al Resto del Sector Público  | -           | -           | -            | -            |
| Subsidios y Subvenciones  | -           | -           | -            | -            |
| Ayudas Sociales   | -           | -           | -            | -            |
| Pensiones y Jubilaciones  | -           | -           | -            | -            |
| Transferencias a Fideicomisos, Mandatos y Contratos Análogos  | -           | -           | -            | -            |
| Transferencias a la Seguridad Social  | -           | -           | -            | -            |
| Donativos   | -           | -           | -            | -            |
| Transferencias al Exterior  | -           | -           | -            | -            |
| <i>Participaciones y Aportaciones</i>   | -           | -           | -            | -            |
| Participaciones   | -           | -           | -            | -            |
| Aportaciones  | -           | -           | -            | -            |
| Convenios   | -           | -           | -            | -            |
| <i>Intereses, Comisiones y Otros Gastos de la Deuda Pública</i>   | -           | -           | -            | -            |
| Intereses de la Deuda Pública   | -           | -           | -            | -            |
| Comisiones de la Deuda Pública  | -           | -           | -            | -            |
| Gastos de la Deuda Pública  | -           | -           | -            | -            |
| Costo por Coberturas  | -           | -           | -            | -            |
| Apoyos Financieros  | -           | -           | -            | -            |
| <b>Otros Gastos y Pérdidas Extraordinarias</b>  | 555,540,930 | 598,706,347 | 5,969,699    | 11,260,552   |
| Estimaciones, Depreciaciones, Deterioros, Obsolescencia y Amortizaciones  | -           | -           | -            | -            |
| Provisiones   | -           | -           | -            | -            |
| Disminución de Inventarios  | -           | -           | -            | -            |
| Aumento por Insuficiencia de Estimaciones por Pérdida o Deterioro u Obsolescencia   | -           | -           | -            | -            |
| Aumento por Insuficiencia de Provisiones  | -           | -           | -            | -            |
| Otros Gastos  | -           | -           | -            | -            |
| <i>Inversión Pública</i>  | -           | -           | -            | -            |
| Inversión Pública no Capitalizable  | -           | -           | -            | -            |
| <b>Total de Gastos y Otras Pérdidas</b>   | 555,540,930 | 598,706,347 | 566,726,864  | 608,822,226  |
| <b>Resultados del Ejercicio (Ahorro/Desahorro)</b>  |             |             | (11,185,934) | (10,115,879) |

Bajo protesta de decir verdad declaramos que los Estados Financieros y sus Notas son razonablemente correctos y responsabilidad del emisor.



TRIBUNAL SUPERIOR DE JUSTICIA DEL ESTADO DE MORELOS  
Estado de Situación Financiera  
Al 31 de diciembre de 2018 y al 31 de diciembre de 2019  
(Pesos)



| CONCEPTO  | Año 2019           | Año 2018           | CONCEPTO  | Año 2019           | Año 2018           |
|---|--------------------|--------------------|---|--------------------|--------------------|
| <b>ACTIVO</b>   |                    |                    | <b>PASIVO</b>   |                    |                    |
| <b>Activo Circulante</b>                                      |                    |                    | <b>Activo Circulante</b>  |                    |                    |
| Efectivo y Equivalentes                                       | (3,646,338)        | 1,807,601          | Cuentas por Pagar a Corto Plazo   | 85,838,473         | 28,668,148         |
| Derechos a Recibir Efectivo o Equivalentes                    | 108,227,342        | 46,962,995         | Documentos por Pagar a Corto Plazo  | -                  | -                  |
| Derechos a Recibir Bienes o Servicios                         | -                  | -                  | Porción a Corto Plazo de la Deuda Pública a Largo Plazo                               | -                  | -                  |
| Inventarios   | -                  | -                  | Títulos y Valores a Corto Plazo   | -                  | -                  |
| Almacenes   | -                  | -                  | Pasivos Diferidos a Corto Plazo   | -                  | -                  |
| Estimación por Pérdida o Deterioro de Activos Circulantes     | -                  | -                  | Fondos y Bienes de Terceros en Garantía y/o Administración a Corto Plazo              | -                  | -                  |
| Otros Activos Circulantes                                     | -                  | -                  | Provisiones a Corto Plazo   | -                  | -                  |
| Otros Pasivos a Corto Plazo                                   | -                  | -                  | Otros Pasivos a Corto Plazo   | -                  | -                  |
| <b>Total de Activos Circulantes</b>                           | <b>104,581,004</b> | <b>48,770,596</b>  | <b>Total de Pasivos Circulantes</b>   | <b>85,838,473</b>  | <b>28,668,148</b>  |
| <b>Activo No Circulante</b>                                   |                    |                    | <b>Activo No Circulante</b>   |                    |                    |
| Inversiones Financieras a Largo Plazo                         | -                  | -                  | Cuentas por Pagar a Largo Plazo   | 134,359            | 134,359            |
| Derechos a Recibir Efectivo o Equivalentes a Largo Plazo      | -                  | -                  | Documentos por Pagar a Largo Plazo  | -                  | -                  |
| Bienes Inmuebles, Infraestructura y Construcciones en Proceso | 228,962,765        | 228,962,765        | Deuda Pública a Largo Plazo   | -                  | -                  |
| Bienes Muebles  | 128,152,217        | 127,834,112        | Pasivos Diferidos a Largo Plazo   | -                  | -                  |
| Activos Intangibles   | 5,646,621          | 5,520,501          | Fondos y Bienes de Terceros en Garantía y/o en Administración a Largo Plazo           | -                  | -                  |
| Depreciación, Deterioro y Amortización Acumulada de Bienes    | (106,746,308)      | (100,776,609)      | Provisiones a Largo Plazo   | 15,100,893         | 13,546,000         |
| Activos Diferidos   | -                  | -                  | <b>Total de Pasivos No Circulantes</b>  | <b>15,235,252</b>  | <b>13,680,359</b>  |
| Estimación por Pérdida o Deterioro de Activos no Circulantes  | -                  | -                  | <b>Total del Pasivo</b>   | <b>101,073,725</b> | <b>42,348,507</b>  |
| Otros Activos no Circulantes                                  | -                  | -                  | <b>HACIENDA PÚBLICA / PATRIMONIO</b>  |                    |                    |
| <b>Total de Activos No Circulantes</b>                        | <b>256,015,295</b> | <b>261,540,769</b> | <b>Hacienda Pública / Patrimonio Contribuido</b>                                      | <b>112,653,405</b> | <b>112,653,405</b> |
| <b>Total del Activo</b>                                       | <b>360,596,299</b> | <b>310,311,365</b> | Aportaciones  | -                  | -                  |
|   |                    |                    | Donaciones de Capital   | 112,653,405        | 112,653,405        |
|   |                    |                    | Actualización de la Hacienda Pública / Patrimonio                                     | -                  | -                  |
|   |                    |                    | <b>Hacienda Pública / Patrimonio Generado</b>   | <b>146,869,169</b> | <b>155,309,453</b> |
|   |                    |                    | Resultados del Ejercicio (Ahorro / Desahorro)   | (11,185,934)       | (10,115,879)       |
|   |                    |                    | Resultados de Ejercicios Anteriores   | 193,182,932        | 203,298,810        |
|   |                    |                    | Revalúos  | -                  | -                  |
|   |                    |                    | Reservas  | -                  | -                  |
|   |                    |                    | Rectificaciones de Resultados de Ejercicios Anteriores                                | (35,127,829)       | (37,873,478)       |
|   |                    |                    | <b>Exceso o Insuficiencia en la Actualización de la Hacienda Pública / Patrimonio</b> | <b>-</b>           | <b>-</b>           |
|   |                    |                    | Resultado por Posición Monetaria  | -                  | -                  |
|   |                    |                    | Resultado por Tenencia de Activos no Monetarios                                       | -                  | -                  |
|   |                    |                    | <b>Total Hacienda Pública / Patrimonio</b>  | <b>259,522,574</b> | <b>267,962,858</b> |
|   |                    |                    | <b>Total del Pasivo y Hacienda Pública / Patrimonio</b>                               | <b>360,596,299</b> | <b>310,311,365</b> |

Bajo protesta de decir verdad declaramos que los Estados Financieros y sus Notas son razonablemente correctos y responsabilidad del emisor.



| CONCEPTO  | 31 de diciembre 2019 | 31 de diciembre 2018 | CONCEPTO   | 31 de diciembre 2019 | 31 de diciembre 2018 |
|---|----------------------|----------------------|--|----------------------|----------------------|
| <b>ACTIVO</b>   |                      |                      | <b>PASIVO</b>  |                      |                      |
| <b>Activo Circulante</b>  |                      |                      | <b>Pasivo Circulante</b>   |                      |                      |
| Efectivo y Equivalentes   | (3,646,338)          | 1,807,601            | Cuentas por Pagar a Corto Plazo  | 85,838,473           | 28,668,148           |
| Efectivo  | -                    | 1,807,601            | Servicios Personales por Pagar a Corto Plazo                             | 3,733,273            | 4,991,599            |
| Bancos/Tesorería  | (3,646,338)          | -                    | Proveedores por Pagar a Corto Plazo                                      | 5,710                | 848,089              |
| Bancos/Dependencias y Otros   | -                    | -                    | Contratistas por Obras Públicas por Pagar a Corto Plazo                  | -                    | -                    |
| Inversiones Temporales (Hasta 3 meses)                                | -                    | -                    | Participaciones y Aportaciones por Pagar a Corto Plazo                   | -                    | -                    |
| Fondos con Afectación Específica                                      | -                    | -                    | Transferencias Otorgadas por Pagar a Corto Plazo                         | 772,834              | 823,309              |
| Depósitos de Fondos de Terceros en Garantía y/o Admón.                | -                    | -                    | Int., Comisiones y Otros Gastos de la Deuda Púb. por Pagar a Corto Plazo | -                    | -                    |
| Otros Efectivos y Equivalentes  | -                    | -                    | Retenciones y Contribuciones por Pagar a Corto Plazo                     | 21,326,656           | 22,005,151           |
|   |                      |                      | Devoluciones de la Ley de Ingresos por Pagar a Corto Plazo               | -                    | -                    |
| Derechos a Recibir Efectivo o Equivalentes                            | 108,227,342          | 46,962,995           | Otras Cuentas por Pagar a Corto Plazo                                    | 60,000,000           | -                    |
| Inversiones Financieras de Corto Plazo                                | 49,786,669           | 45,313,767           | Documentos por Pagar a Corto Plazo                                       | -                    | -                    |
| Cuentas por Cobrar a Corto Plazo                                      | 57,710,703           | -                    | Documentos Comerciales por Pagar a Corto Plazo                           | -                    | -                    |
| Deudores Diversos por Cobrar a Corto Plazo                            | 608,993              | 1,528,251            | Documentos con Contratistas por Obras Púb. por Pagar a Corto Plazo       | -                    | -                    |
| Ingresos por Recuperar a Corto Plazo                                  | -                    | -                    | Otros Documentos por Pagar a Corto Plazo                                 | -                    | -                    |
| Deudores por Anticipos de la Tesorería a Corto Plazo                  | -                    | -                    | Porción a Corto Plazo de la Deuda Pública a Largo Plazo                  | -                    | -                    |
| Préstamos Otorgados a Corto Plazo                                     | -                    | -                    | Porción a Corto Plazo de la Deuda Pública                                | -                    | -                    |
| Otros Derechos a Recibir Efectivo o Equiv. a Corto Plazo              | 120,977              | 120,977              | Porción a Corto Plazo de Arrendamiento Financiero                        | -                    | -                    |
| Derechos a Recibir Bienes o Servicios                                 | -                    | -                    | Títulos y Valores a Corto Plazo  | -                    | -                    |
| Ant. a Proveedores por Adq. de Bienes y Prest. de Serv. a Corto Plazo | -                    | -                    | Pasivos Diferidos a Corto Plazo  | -                    | -                    |
| Ant. a Proveedores por Adq. de Bienes Inm. y Muebles a Corto Plazo    | -                    | -                    | Ingresos Cobrados por Adelantado a Corto Plazo                           | -                    | -                    |
| Ant. a Proveedores por Adq. de Bienes Intangibles a Corto Plazo       | -                    | -                    | Intereses Cobrados por Adelantado a Corto Plazo                          | -                    | -                    |
| Anticipo a Contratistas por Obras Públicas a Corto Plazo              | -                    | -                    | Otros Pasivos Diferidos a Corto Plazo                                    | -                    | -                    |
| Otros Derechos a Recibir Bienes o Servicios a Corto Plazo             | -                    | -                    | Fondos y Bienes de Terceros en Garantía y/o Admón. a C. P.               | -                    | -                    |
| Inventarios   | -                    | -                    | Fondos en Garantía a Corto Plazo   | -                    | -                    |
| Inventario de Mercancías para Venta                                   | -                    | -                    | Fondos en Administración a Corto Plazo                                   | -                    | -                    |
| Inventario de Mercancías Terminadas                                   | -                    | -                    | Fondos Contingentes a Corto Plazo  | -                    | -                    |
| Inventario de Mercancías en Proceso de Elaboración                    | -                    | -                    | Fondos de Fideicomisos, Mandatos y Contratos Análogos a Corto Plazo      | -                    | -                    |
| Inventario de Materias Primas, Mat. y Suministros para Producción     | -                    | -                    | Otros Fondos de Terceros en Garantía y/o Administración a Corto Plazo    | -                    | -                    |
| Bienes en Tránsito  | -                    | -                    | Valores y Bienes en Garantía a Corto Plazo                               | -                    | -                    |
| Almacenes   | -                    | -                    | Provisiones a Corto Plazo  | -                    | -                    |
| Estimación por Pérdida o Deterioro de Activos Circulantes             | -                    | -                    | Provisión para Demandas y Juicios a Corto Plazo                          | -                    | -                    |
| Est. para Ctas. Incobrables por Derechos a Recibir Efectivo o Equiv.  | -                    | -                    | Provisión para Contingencias a Corto Plazo                               | -                    | -                    |
| Estimación por Deterioro de Inventarios                               | -                    | -                    | Otras Provisiones a Corto Plazo  | -                    | -                    |
| Otros Activos Circulantes   | -                    | -                    | Otros Pasivos a Corto Plazo  | -                    | -                    |
| Valores en Garantía   | -                    | -                    | Ingresos por Clasificar  | -                    | -                    |
| Bienes en Garantía (excluye depósitos de fondos)                      | -                    | -                    | Recaudación por Participar   | -                    | -                    |
| Bienes Deriv. de Embargos, Decom., Seguramientos y Dación en Pago     | -                    | -                    | Otros Pasivos Circulantes  | -                    | -                    |
| Adquisición con Fondos de Terceros                                    | -                    | -                    |  |                      |                      |
| <b>Total de Activos Circulantes</b>                                   | <b>104,581,004</b>   | <b>48,770,596</b>    | <b>Total de Pasivos Circulantes</b>                                      | <b>85,838,473</b>    | <b>28,668,148</b>    |

| CONCEPTO   | 31 de diciembre<br>2019 | 31 de diciembre<br>2018 | CONCEPTO  | 31 de diciembre<br>2019 | 31 de diciembre<br>2018 |
|--|-------------------------|-------------------------|---|-------------------------|-------------------------|
| <b>Activo No Circulante</b>                                  |                         |                         | <b>Pasivo No Circulante</b>   |                         |                         |
| Inversiones Financieras a Largo Plazo                        | -                       | -                       | Cuentas por Pagar a Largo Plazo   | 134,359                 | 134,359                 |
| Derechos a Recibir Efectivo o Equivalentes a Largo Plazo     | -                       | -                       | Documentos por Pagar a Largo Plazo  | -                       | -                       |
| Bienes Inmuebles, Infraestructura y Const. en Proceso        | 228,962,765             | 228,962,765             | Deuda Pública a Largo Plazo   | -                       | -                       |
| Bienes Muebles   | 128,152,217             | 127,834,112             | Pasivos Diferidos a Largo Plazo   | -                       | -                       |
| Activos Intangibles  | 5,646,621               | 5,520,501               | Fdos. y Bienes de Terceros en Garantía y/o en Admón. a L.P.                           | -                       | -                       |
| Depreciación, Deterioro y Amortización Acumulada de Bienes   | (106,746,308)           | (100,776,609)           | Provisiones a Largo Plazo   | 15,100,893              | 13,546,000              |
| Activos Diferidos  | -                       | -                       | <b>Total de Pasivos No Circulantes</b>  | <b>15,235,252</b>       | <b>13,680,359</b>       |
| Estimación por Pérdida o Deterioro de Activos no Circulantes | -                       | -                       | <b>Total del Pasivo</b>   | <b>101,073,725</b>      | <b>42,348,507</b>       |
| Otros Activos no Circulantes                                 | -                       | -                       |   |                         |                         |
| <b>Total de Activos No Circulantes</b>                       | <b>256,015,295</b>      | <b>261,540,769</b>      | <b>HACIENDA PÚBLICA / PATRIMONIO</b>  |                         |                         |
| <b>Total del Activo</b>                                      | <b>360,596,299</b>      | <b>310,311,365</b>      | <i>Hacienda Pública / Patrimonio Contribuido</i>                                      | <b>112,653,405</b>      | <b>112,653,405</b>      |
|  |                         |                         | Aportaciones  | -                       | -                       |
|  |                         |                         | Donaciones de Capital   | 112,653,405             | 112,653,405             |
|  |                         |                         | Actualización de la Hacienda Pública / Patrimonio                                     | -                       | -                       |
|  |                         |                         | <i>Hacienda Pública / Patrimonio Generado</i>   | <b>146,869,169</b>      | <b>155,309,453</b>      |
|  |                         |                         | Resultados del Ejercicio (Ahorro / Desahorro)   | (11,185,934)            | (10,115,879)            |
|  |                         |                         | Resultados de Ejercicios Anteriores   | 193,182,932             | 203,298,810             |
|  |                         |                         | Revalúos  | -                       | -                       |
|  |                         |                         | Reservas  | -                       | -                       |
|  |                         |                         | Rectificaciones de Resultados de Ejercicios Anteriores                                | (35,127,829)            | (37,873,478)            |
|  |                         |                         | <b>Exceso o Insuficiencia en la Actualización de la Hacienda Pública / Patrimonio</b> | <b>-</b>                | <b>-</b>                |
|  |                         |                         | Resultado por Posición Monetaria  | -                       | -                       |
|  |                         |                         | Resultado por Tenencia de Activos no Monetarios                                       | -                       | -                       |
|  |                         |                         | <b>Total Hacienda Pública / Patrimonio</b>  | <b>259,522,574</b>      | <b>267,962,858</b>      |
|  |                         |                         | <b>Total del Pasivo y Hacienda Pública / Patrimonio</b>                               | <b>360,596,299</b>      | <b>310,311,365</b>      |

Bajo protesta de decir verdad declaramos que los Estados Financieros y sus Notas son razonablemente correctos y responsabilidad del emisor.



TRIBUNAL SUPERIOR DE JUSTICIA DEL ESTADO DE MORELOS  
Estado de Cambios en la Situación Financiera

Del 1 de enero al 31 de diciembre de 2018 y del 1 de enero al 31 de diciembre de 2019  
(Pesos)



| Concepto  | Origen            | Aplicación        | Concepto  | Origen            | Aplicación        |
|---|-------------------|-------------------|---|-------------------|-------------------|
| <b>ACTIVO</b>   | <b>11,423,638</b> | <b>61,708,572</b> | <b>PASIVO</b>   | <b>58,725,218</b> | -                 |
| <b>Activo Circulante</b>                                  | <b>5,453,939</b>  | <b>61,264,347</b> | <b>Pasivo Circulante</b>  | <b>57,170,325</b> | -                 |
| Efectivo y Equivalentes                                   | 5,453,939         | -                 | Cuentas por Pagar a Corto Plazo   | 57,170,325        | -                 |
| Derechos a Recibir Efectivo o Equivalentes                | -                 | 61,264,347        | Documentos por Pagar a Corto Plazo  | -                 | -                 |
| Derechos a Recibir Bienes o Servicios                     | -                 | -                 | Porción a Corto Plazo de la Deuda Pública a Largo Plazo                               | -                 | -                 |
| Inventarios   | -                 | -                 | Títulos y Valores a Corto Plazo   | -                 | -                 |
| Almacenes   | -                 | -                 | Pasivos Diferidos a Corto Plazo   | -                 | -                 |
| Estimación por Pérdida o Deterioro de Activos Circulantes | -                 | -                 | Fdos. y Bienes de Terceros en Garantía y/o Admón. a C. P.                             | -                 | -                 |
| Otros Activos Circulantes                                 | -                 | -                 | Provisiones a Corto Plazo   | -                 | -                 |
| <b>Activo No Circulante</b>                               | <b>5,969,699</b>  | <b>444,225</b>    | Otros Pasivos a Corto Plazo   | -                 | -                 |
| Inversiones Financieras a Largo Plazo                     | -                 | -                 | <b>Pasivo No Circulante</b>   | <b>1,554,893</b>  | -                 |
| Derechos a Recibir Efectivo o Equivalentes a Largo Plazo  | -                 | -                 | Cuentas por Pagar a Largo Plazo   | -                 | -                 |
| Bienes Inmuebles, Infraestructura y Constr. en Proceso    | -                 | -                 | Documentos por Pagar a Largo Plazo  | -                 | -                 |
| Bienes Muebles  | -                 | 318,105           | Deuda Pública a Largo Plazo   | -                 | -                 |
| Activos Intangibles                                       | -                 | 126,120           | Pasivos Diferidos a Largo Plazo   | -                 | -                 |
| Depreciación, Deterioro y Amort. Acumulada de Bienes      | 5,969,699         | -                 | Fdos. y Bienes de Terceros en Garantía y/o Admón. a L. P.                             | -                 | -                 |
| Activos Diferidos   | -                 | -                 | Provisiones a Largo Plazo   | 1,554,893         | -                 |
| Est. por Pérdida o Deterioro de Activos no Circulantes    | -                 | -                 | <b>HACIENDA PÚBLICA / PATRIMONIO</b>  | <b>2,745,649</b>  | <b>11,185,933</b> |
| Otros Activos no Circulantes                              | -                 | -                 | <b>Hacienda Pública / Patrimonio Contribuido</b>                                      | -                 | -                 |
|   |                   |                   | Aportaciones  | -                 | -                 |
|   |                   |                   | Donaciones de Capital   | -                 | -                 |
|   |                   |                   | Actualización de la Hacienda Pública / Patrimonio                                     | -                 | -                 |
|   |                   |                   | <b>Hacienda Pública / Patrimonio Generado</b>   | <b>2,745,649</b>  | <b>11,185,933</b> |
|   |                   |                   | Resultados del Ejercicio (Ahorro / Desahorro)   | -                 | 1,070,055         |
|   |                   |                   | Resultados de Ejercicios Anteriores   | -                 | 10,115,878        |
|   |                   |                   | Revalúos  | -                 | -                 |
|   |                   |                   | Reservas  | -                 | -                 |
|   |                   |                   | Rectificaciones de Resultados de Ejercicios Anteriores                                | 2,745,649         | -                 |
|   |                   |                   | <b>Exceso o Insuficiencia en la Actualización de la Hacienda Pública / Patrimonio</b> | -                 | -                 |
|   |                   |                   | Resultado por Posición Monetaria  | -                 | -                 |
|   |                   |                   | Resultado por Tenencia de Activos no Monetarios                                       | -                 | -                 |

Bajo protesta de decir verdad declaramos que los Estados Financieros y sus Notas son razonablemente correctos y responsabilidad del emisor.





**TRIBUNAL SUPERIOR DE JUSTICIA DEL ESTADO DE MORELOS**  
Estado Analítico del Activo  
Del 1 de enero al 31 de diciembre de 2019  
(Pesos)



| Concepto  | 1<br>Saldo Inicial | 2<br>Cargos del Periodo | 3<br>Abonos del Periodo | 4<br>Saldo Final<br>4=(1+2-3) | Variación del Periodo<br>(4-1) |
|---|--------------------|-------------------------|-------------------------|-------------------------------|--------------------------------|
| <b>ACTIVO</b>   | <b>310,311,365</b> | <b>2,366,430,663</b>    | <b>2,316,145,729</b>    | <b>360,596,299</b>            | <b>50,284,934</b>              |
| <i>Activo Circulante</i>                                  | <b>48,770,596</b>  | <b>2,365,985,150</b>    | <b>2,310,174,742</b>    | <b>104,581,004</b>            | <b>55,810,408</b>              |
| Efectivo y Equivalentes                                   | 1,807,601          | 1,200,601,197           | 1,206,055,136           | (3,646,338)                   | (5,453,939)                    |
| Derechos a Recibir Efectivo o Equivalentes                | 46,962,995         | 1,162,734,329           | 1,101,469,982           | 108,227,342                   | 61,264,347                     |
| Derechos a Recibir Bienes o Servicios                     | -                  | 2,649,624               | 2,649,624               | -                             | -                              |
| Inventarios   | -                  | -                       | -                       | -                             | -                              |
| Almacenes   | -                  | -                       | -                       | -                             | -                              |
| Estimación por Pérdida o Deterioro de Activos Circulantes | -                  | -                       | -                       | -                             | -                              |
| Otros Activos Circulantes                                 | -                  | -                       | -                       | -                             | -                              |
| <b>Activo No Circulante</b>                               | <b>261,540,769</b> | <b>445,513</b>          | <b>5,970,987</b>        | <b>256,015,295</b>            | <b>(5,525,474)</b>             |
| Inversiones Financieras a Largo Plazo                     | -                  | -                       | -                       | -                             | -                              |
| Derechos a Recibir Efectivo o Equivalentes a Largo Plazo  | -                  | -                       | -                       | -                             | -                              |
| Bienes Inmuebles, Infraestructura y Constr. en Proceso    | 228,962,765        | -                       | -                       | 228,962,765                   | -                              |
| Bienes Muebles  | 127,834,112        | 318,105                 | -                       | 128,152,217                   | 318,105                        |
| Activos Intangibles                                       | 5,520,501          | 126,120                 | -                       | 5,646,621                     | 126,120                        |
| Depreciación, Deterioro y Amort. Acumulada de Bienes      | (100,776,609)      | 1,288                   | 5,970,987               | (106,746,308)                 | (5,969,699)                    |
| Activos Diferidos   | -                  | -                       | -                       | -                             | -                              |
| Est. por Pérdida o Deterioro de Activos no Circulantes    | -                  | -                       | -                       | -                             | -                              |
| Otros Activos no Circulantes                              | -                  | -                       | -                       | -                             | -                              |

Bajo protesta de decir verdad declaramos que los Estados Financieros y sus Notas son razonablemente correctos y responsabilidad del emisor.

**TRIBUNAL SUPERIOR DE JUSTICIA DEL ESTADO DE MORELOS**

Estado Analítico de la Deuda y Otros Pasivos

Del 1 de enero al 31 de diciembre de 2019

(Pesos)



| Denominación de las Deudas             | Moneda de Contratación | Institución o País Acreedor | Saldo Inicial del Periodo | Saldo Final del Periodo |
|--|------------------------|-----------------------------|---------------------------|-------------------------|
| <b>DEUDA PÚBLICA</b>                   |                        |                             |                           |                         |
| <b>Corto Plazo</b>                     |                        |                             |                           |                         |
| <b>Deuda Interna</b>                   | Pesos                  |                             | -                         | -                       |
| Instituciones de Crédito               |                        |                             | -                         | -                       |
| Títulos y Valores                      |                        |                             | -                         | -                       |
| Arrendamientos Financieros             |                        |                             | -                         | -                       |
| <b>Deuda Externa</b>                   | Pesos                  |                             | -                         | -                       |
| Organismos Financieros Internacionales |                        |                             | -                         | -                       |
| Deuda Bilateral                        |                        |                             | -                         | -                       |
| Títulos y Valores                      |                        |                             | -                         | -                       |
| Arrendamientos Financieros             |                        |                             | -                         | -                       |
| <i>Subtotal a Corto Plazo</i>          |                        |                             | -                         | -                       |
| <b>Largo Plazo</b>                     |                        |                             |                           |                         |
| <b>Deuda Interna</b>                   | Pesos                  |                             | -                         | -                       |
| Instituciones de Crédito               |                        |                             | -                         | -                       |
| Títulos y Valores                      |                        |                             | -                         | -                       |
| Arrendamientos Financieros             |                        |                             | -                         | -                       |
| <b>Deuda Externa</b>                   | Pesos                  |                             | -                         | -                       |
| Organismos Financieros Internacionales |                        |                             | -                         | -                       |
| Deuda Bilateral                        |                        |                             | -                         | -                       |
| Títulos y Valores                      |                        |                             | -                         | -                       |
| Arrendamientos Financieros             |                        |                             | -                         | -                       |
| <i>Subtotal a Largo Plazo</i>          |                        |                             | -                         | -                       |
| <b>Otros Pasivos</b>                   |                        |                             | 42,348,507                | 101,073,725             |
| <b>Total Deuda y Otros Pasivos</b>     |                        |                             | <b>42,348,507</b>         | <b>101,073,725</b>      |

Bajo protesta de decir verdad declaramos que los Estados Financieros y sus Notas son razonablemente correctos y responsabilidad del emisor.



TRIBUNAL SUPERIOR DE JUSTICIA DEL ESTADO DE MORELOS  
Informe Analítico de la Deuda Pública y Otros Pasivos - LDF  
Del 1 de enero al 31 de diciembre de 2019  
(Pesos)



| Denominación de la Deuda Pública y Otros Pasivos         | Saldo al 31 de Diciembre de 2018 | Disposiciones del Periodo | Amortizaciones del Periodo | Revaluaciones, Reclasificaciones y Otros Ajustes | Saldo Final del Periodo | Pago de Intereses del Periodo | Pago de Comisiones y demás costos asociados durante el Periodo |
|--|----------------------------------|---------------------------|----------------------------|--|-------------------------|-------------------------------|--|
| <b>Deuda Pública</b>                                     | -                                | -                         | -                          | -  | -                       | -                             | -  |
| <b>Corto Plazo</b>                                       | -                                | -                         | -                          | -  | -                       | -                             | -  |
| Instituciones de Crédito                                 | -                                | -                         | -                          | -  | -                       | -                             | -  |
| Títulos y Valores  | -                                | -                         | -                          | -  | -                       | -                             | -  |
| Arrendamientos Financieros                               | -                                | -                         | -                          | -  | -                       | -                             | -  |
| <b>Largo Plazo</b>                                       | -                                | -                         | -                          | -  | -                       | -                             | -  |
| Instituciones de Crédito                                 | -                                | -                         | -                          | -  | -                       | -                             | -  |
| Títulos y Valores  | -                                | -                         | -                          | -  | -                       | -                             | -  |
| Arrendamientos Financieros                               | -                                | -                         | -                          | -  | -                       | -                             | -  |
| <b>Otros Pasivos</b>                                     | 42,348,507                       | -                         | -                          | -  | 101,073,725             | -                             | -  |
| <b>Total de la Deuda Pública y Otros Pasivos</b>         | 42,348,507                       | -                         | -                          | -  | 101,073,725             | -                             | -  |
| <b>Deuda Contingente<sup>1</sup> (Informativo)</b>       |                                  |                           |                            |  |                         |                               |  |
| Deuda Contingente 1                                      | -                                | -                         | -                          | -  | -                       | -                             | -  |
| Deuda Contingente 2                                      | -                                | -                         | -                          | -  | -                       | -                             | -  |
| Deuda Contingente xx                                     | -                                | -                         | -                          | -  | -                       | -                             | -  |
| <b>Valor de Instrumentos Bono Cupón Cero<sup>2</sup></b> |                                  |                           |                            |  |                         |                               |  |
| Instrumento Bono Cupón Cero 1                            | -                                | -                         | -                          | -  | -                       | -                             | -  |
| Instrumento Bono Cupón Cero 2                            | -                                | -                         | -                          | -  | -                       | -                             | -  |
| Instrumento Bono Cupón Cero 3                            | -                                | -                         | -                          | -  | -                       | -                             | -  |

1 Se refiere a cualquier Financiamiento sin fuente o garantía de pago definida, que sea asumida de manera solidaria o subsidiaria por las Entidades Federativas con sus Municipios, organismos descentralizados y empresas de participación estatal mayoritaria y fideicomisos, locales o municipales, y por los Municipios con sus respectivos organismos descentralizados y empresas de participación municipal mayoritaria.

2 Se refiere al valor del Bono Cupón Cero que respalda el pago de los créditos asociados al mismo (Activo).

| Obligaciones a Corto Plazo                      | Monto Contratado | Plazo Pactado | Tasa de Interés | Comisiones y Costos Relacionados | Tasa Efectiva |
|---|------------------|---------------|-----------------|----------------------------------|---------------|
| <b>Obligaciones a Corto Plazo (Informativo)</b> |                  |               |                 |                                  |               |
| Crédito 1                                       | -                | -             | -               | -                                | -             |
| Crédito 2                                       | -                | -             | -               | -                                | -             |
| Crédito xx                                      | -                | -             | -               | -                                | -             |

Bajo protesta de decir verdad declaramos que los Estados Financieros y sus Notas son razonablemente correctos y responsabilidad del emisor.



**TRIBUNAL SUPERIOR DE JUSTICIA DEL ESTADO DE MORELOS**  
Informe Analítico de Obligaciones Diferentes de Financiamientos - LDF  
Del 1 de enero al 31 de diciembre de 2019  
(Pesos)



| Denominación de las Obligaciones Diferentes de Financiamiento | Fecha del Contrato | Fecha de inicio de operación del proyecto | Fecha de vencimiento | Monto de la inversión pactado | Plazo pactado | Monto promedio mensual del pago de la contraprestación | Monto promedio mensual del pago correspondiente al pago de inversión | Monto pagado de la inversión al 31 de diciembre de 2019 | Monto pagado de la inversión actualizado al 31 de diciembre de 2019 | Saldo pendiente por pagar de la inversión al 31 de diciembre de 2019 |
|---|--------------------|---|----------------------|-------------------------------|---------------|--|--|---|---|--|
| <b>Asociaciones Público Privadas (APP's)</b>                  |                    |   |                      | -                             |               |  |  | -   | -   | -  |
| APP 1   |                    |   |                      | -                             |               |  |  | -   | -   | -  |
| APP 2   |                    |   |                      | -                             |               |  |  | -   | -   | -  |
| APP 3   |                    |   |                      | -                             |               |  |  | -   | -   | -  |
| APP xx  |                    |   |                      | -                             |               |  |  | -   | -   | -  |
| <b>Otros Instrumentos</b>                                     |                    |   |                      |                               |               |  |  |   |   |  |
| Otro Instrumento 1  |                    |   |                      | -                             |               |  |  | -   | -   | -  |
| Otro Instrumento 2  |                    |   |                      | -                             |               |  |  | -   | -   | -  |
| Otro Instrumento 3  |                    |   |                      | -                             |               |  |  | -   | -   | -  |
| Otro Instrumento xx   |                    |   |                      | -                             |               |  |  | -   | -   | -  |
| <b>Total de Obligaciones Diferentes de Financiamiento</b>     |                    |   |                      | -                             |               |  |  | -   | -   | -  |

NO APLICA

Bajo protesta de decir verdad declaramos que los Estados Financieros y sus Notas son razonablemente correctos y responsabilidad del emisor.



TRIBUNAL SUPERIOR DE JUSTICIA DEL ESTADO DE MORELOS  
Estado de Variación en la Hacienda Pública  
Del 1 de enero al 31 de diciembre de 2019  
(Pesos)



| Concepto   | Hacienda Pública / Patrimonio Contribuido | Hacienda Pública / Patrimonio Generado de Ejercicios Anteriores | Hacienda Pública / Patrimonio Generado del Ejercicio | Exceso o Insuficiencia en la Actualización de la Hacienda Pública / Patrimonio | TOTAL        |
|--|---|---|--|--|--------------|
| <b>Hacienda Pública / Patrimonio Contribuido Neto de 2018</b>  | 112,653,405                               | -   | -  | -  | 112,653,405  |
| Aportaciones   | -   | -   | -  | -  | -            |
| Donaciones de Capital  | 112,653,405                               | -   | -  | -  | 112,653,405  |
| Actualización de la Hacienda Pública / Patrimonio  | -   | -   | -  | -  | -            |
| <b>Hacienda Pública / Patrimonio Generado Neto de 2018</b>   | -   | 165,425,332   | (10,115,879)   | -  | 155,309,453  |
| Resultados del Ejercicio (Ahorro / Desahorro)  | -   | -   | (10,115,879)   | -  | (10,115,879) |
| Resultados de Ejercicios Anteriores  | -   | 203,298,810   | -  | -  | 203,298,810  |
| Revalúos   | -   | -   | -  | -  | -            |
| Reservas   | -   | -   | -  | -  | -            |
| Rectificaciones de Resultados de Ejercicios Anteriores   | -   | (37,873,478)  | -  | -  | (37,873,478) |
| <b>Exceso o Insuficiencia en la Actualización de la Hacienda Pública / Patrimonio Neto de 2018</b>               | -   | -   | -  | -  | -            |
| Resultado por Posición Monetaria   | -   | -   | -  | -  | -            |
| Resultado por Tenencia de Activos no Monetarios  | -   | -   | -  | -  | -            |
| <b>Hacienda Pública / Patrimonio Neto Final de 2018</b>  | 112,653,405                               | 165,425,332   | (10,115,879)   | -  | 267,962,858  |
| <b>Cambios en la Hacienda Pública / Patrimonio Contribuido Neto de 2019</b>                                      | -   | -   | -  | -  | -            |
| Aportaciones   | -   | -   | -  | -  | -            |
| Donaciones de Capital  | -   | -   | -  | -  | -            |
| Actualización de la Hacienda Pública / Patrimonio  | -   | -   | -  | -  | -            |
| <b>Variaciones de la Hacienda Pública / Patrimonio Generado Neto de 2019</b>                                     | -   | (10,115,878)  | 1,675,594  | -  | (8,440,284)  |
| Resultados del Ejercicio (Ahorro / Desahorro)  | -   | -   | (11,185,934)   | -  | (11,185,934) |
| Resultados de Ejercicios Anteriores  | -   | (10,115,878)  | 10,115,879   | -  | 1            |
| Revalúos   | -   | -   | -  | -  | -            |
| Reservas   | -   | -   | -  | -  | -            |
| Rectificaciones de Resultados de Ejercicios Anteriores   | -   | -   | 2,745,649  | -  | 2,745,649    |
| <b>Cambios en el Exceso o Insuficiencia en la Actualización de la Hacienda Pública / Patrimonio Neto de 2019</b> | -   | -   | -  | -  | -            |
| Resultado por Posición Monetaria   | -   | -   | -  | -  | -            |
| Resultado por Tenencia de Activos no Monetarios  | -   | -   | -  | -  | -            |
| <b>Hacienda Pública / Patrimonio Neto Final de 2019</b>  | 112,653,405                               | 155,309,454   | (8,440,285)  | -  | 259,522,574  |

Bajo protesta de decir verdad declaramos que los Estados Financieros y sus Notas son razonablemente correctos y responsabilidad del emisor.



TRIBUNAL SUPERIOR DE JUSTICIA DEL ESTADO DE MORELOS

Estado de Flujos de Efectivo

Del 1 de enero al 31 de diciembre de 2018 y del 1 de enero al 31 de diciembre de 2019  
(Pesos)



| Concepto  |  | 2019                | 2018                | Concepto   |  | 2019               | 2018               |
|---|--|---------------------|---------------------|--|--|--------------------|--------------------|
| <b>Flujos de Efectivo de las Actividades de Operación</b>   |  |                     |                     | <b>Flujos de Efectivo de las Actividades de Inversión</b>                    |  |                    |                    |
| <b>Origen</b>   |  | <b>555,540,930</b>  | <b>598,706,347</b>  | <b>Origen</b>  |  | <b>8,715,348</b>   | <b>122,625,744</b> |
| Impuestos   |  | -                   | -                   | Bienes Inmuebles, Infraestructura y Construcciones en Proceso                |  | 5,969,699          | 74,799,808         |
| Cuotas y Aportaciones de Seguridad Social   |  | -                   | -                   | Bienes Muebles   |  | -                  | -                  |
| Contribuciones de Mejoras   |  | -                   | -                   | Otros Orígenes de Inversión  |  | 2,745,649          | 47,825,936         |
| Derechos  |  | -                   | -                   | <b>Aplicación</b>  |  | <b>2,983,353</b>   | <b>111,549,935</b> |
| Productos   |  | -                   | -                   | Bienes Inmuebles, Infraestructura y Construcciones en Proceso                |  | 318,105            | 104,330,178        |
| Aprovechamientos  |  | -                   | 5,092,543           | Bienes Muebles   |  | -                  | 6,212,929          |
| Ingresos por Venta de Bienes y Prestación de Servicios  |  | -                   | 2,043,301           | Otras Aplicaciones de Inversión  |  | 2,665,248          | 1,006,828          |
| Participaciones, Aportaciones, Convenios, Incentivos Derivados de la Colaboración Fiscal y Fondos Distintos de Aportaciones |  | -                   | -                   | <b>Flujos Netos de Efectivo por Actividades de Inversión</b>                 |  | <b>5,731,995</b>   | <b>11,075,809</b>  |
| Transferencias, Asignaciones, Subsidios y Subvenciones, y Pensiones y Jubilaciones  |  | 546,011,624         | 591,570,503         | <b>Flujo de Efectivo de las Actividades de Financiamiento</b>                |  |                    |                    |
| Otros Orígenes de Operación   |  | 9,529,306           | -                   | <b>Origen</b>  |  |                    |                    |
| <b>Aplicación</b>   |  | <b>566,726,864</b>  | <b>608,822,226</b>  | Endeudamiento Neto   |  | -                  | -                  |
| Servicios Personales  |  | 368,901,807         | 439,024,665         | Interno  |  | -                  | -                  |
| Materiales y Suministros  |  | 12,663,122          | 14,864,767          | Externo  |  | -                  | -                  |
| Servicios Generales   |  | 23,699,742          | 35,561,364          | Otros Orígenes de Financiamiento   |  | -                  | -                  |
| Transf. Internas y Asignaciones al Sector Público   |  | -                   | -                   | <b>Aplicación</b>  |  |                    |                    |
| Transferencias al resto del Sector Público  |  | 15,750              | 10,000              | Servicios de la Deuda  |  | -                  | -                  |
| Subsidios y Subvenciones  |  | -                   | -                   | Interno  |  | -                  | -                  |
| Ayudas Sociales   |  | -                   | -                   | Externo  |  | -                  | -                  |
| Pensiones y Jubilaciones  |  | 155,476,744         | 108,100,878         | Otras Aplicaciones de Financiamiento   |  | -                  | -                  |
| Transf. a Fideicomisos, Mandatos y Contratos Análogos   |  | -                   | -                   | <b>Flujos Netos de Efectivo por Actividades de Financiamiento</b>            |  |                    |                    |
| Transferencias a la Seguridad Social  |  | -                   | -                   | <b>Incremento/Disminución Neta en el Efectivo y Equivalentes al Efectivo</b> |  | <b>(5,453,939)</b> | <b>959,930</b>     |
| Donativos   |  | -                   | -                   | Efectivo y Equivalentes al Efectivo al Inicio del Ejercicio                  |  | 1,807,601          | 847,671            |
| Transferencias al Exterior  |  | -                   | -                   | Efectivo y Equivalentes al Efectivo al Final del Ejercicio                   |  | (3,646,338)        | 1,807,601          |
| Participaciones   |  | -                   | -                   |  |  |                    |                    |
| Aportaciones  |  | -                   | -                   |  |  |                    |                    |
| Convenios   |  | -                   | -                   |  |  |                    |                    |
| Otras Aplicaciones de Operación   |  | 5,969,699           | 11,260,552          |  |  |                    |                    |
| <b>Flujos Netos de Efectivo por Actividades de Operación</b>  |  | <b>(11,185,934)</b> | <b>(10,115,879)</b> |  |  |                    |                    |

Bajo protesta de decir verdad declaramos que los Estados Financieros y sus Notas son razonablemente correctos y responsabilidad del emisor.



Informe de Pasivos Contingentes

NO APLICA



## NOTAS A LOS ESTADOS FINANCIEROS

De acuerdo a lo establecido en los artículos 46, 47, 49 y 52 de la Ley General de Contabilidad Gubernamental, los entes públicos deberán emitir de forma periódica estados financieros, así mismo, se deberá de acompañar de Notas a los Estados Financieros cuyos rubros así lo requieran, teniendo presente los postulados de revelación suficiente e importancia relativa con la finalidad de que la información sea de mayor utilidad para los usuarios con la finalidad de proporcionar y revelar información adicional y suficiente que amplíe el contenido de los mismos.

### A) Notas de Desglose:

#### A.1) Información Contable

##### I Notas al Estado de Situación Financiera

##### I.I Activo

##### I.I.I Efectivo y Equivalentes

#### NOTA 1) SALDO DISPONIBLE EN EFECTIVO AL CIERRE DEL CUARTO TRIMESTRE 2019:

Las cuentas que integran el efectivo disponible corresponden a los fondos revolventes entregados para sufragar las erogaciones de caja de áreas sustantivas para la consecución de objetivos de operación del Poder Judicial del Estado de Morelos al cierre del Cuarto Trimestre se encuentran cancelados atendiendo a las disposiciones y lineamientos internos aplicables.

#### NOTA 2) SALDO EN BANCOS AL CIERRE DEL CUARTO TRIMESTRE 2019:

El saldo es \$ -3,646,338 (negativo tres millones seiscientos cuarenta y seis mil trescientos treinta y ocho pesos) se muestra en este signo debido a que el recurso para hacer frente a pasivos exigibles se encuentran invertidos en la Cta. 6436562692 J.T. 2016 la cual cuenta con un saldo de \$ 32'721,802 (treinta y dos millones setecientos veintiún mil ochocientos dos pesos) al cierre del trimestre.

| <u>BANCO</u>         | <u>IMPORTE</u>    |
|----------------------|-------------------|
| BANORTE, S.A.        |                   |
| Cta. 0464898492 J.O  | 7,493             |
| Cta. 0464898504 J.T. | 84,838            |
|                      |                   |
| HSBC México, S.A.    |                   |
| Cta. 4058867607 J.T  | -3,831,602        |
| Cta. 4058867615 J.O. | 92,933            |
| <b>Suma</b>          | <b>-3,646,338</b> |

**NOTA 3) INVERSIONES FINANCIERAS A CORTO PLAZO AL CIERRE DEL CUARTO TRIMESTRE 2019:**

Derivado de la adecuada administración del recurso económico, permitió que las inversiones de disponibilidades financieras, generaran ingresos por concepto de rendimientos por un importe de \$6,362,130 (seis millones trescientos sesenta y dos mil ciento treinta pesos), lo cual coadyuvó en el financiamiento del Programa Operativo Anual. Al final del periodo que se informa se tiene invertido en títulos gubernamentales un total de \$49'786,669 (cuarenta y nueve millones setecientos ochenta y seis mil seiscientos sesenta y nueve pesos), contratado a tasa de interés preferencial así como disponibilidad inmediata y de corto plazo; mismos que están etiquetados para hacer frente a los compromisos con los que cuenta la institución principalmente derivados de retenciones de terceros provenientes de servicios personales.

| <b>BANCO</b>              | <b>IMPORTE</b>    |
|---------------------------|-------------------|
| HSBC México, S.A.         |                   |
| Cta. 6436562692 J.T. 2016 | 32'721,802        |
| Cta. 6436562700 J.O 2016  | 644,323           |
| Cta. 6437796760 Pasivos   | 108,472           |
| Cta. 6464362000 H.R       | 16'312,072        |
| <b>Suma</b>               | <b>49'786,669</b> |

**I.I.II Derechos a recibir Efectivo y Equivalentes y Bienes o Servicios a Recibir**

**CUENTAS POR COBRAR A CORTO PLAZO AL CIERRE DEL CUARTO TRIMESTRE 2019**

Derivado del recorte al presupuesto correspondiente al ejercicio 2019, no fue posible erogar y registrar el gasto correspondiente al pago de aguinaldo del personal del Tribunal Superior de Justicia, por lo que el saldo de \$ 57,710,703 (cincuenta y siete millones setecientos diez mil setecientos tres pesos), representa el anticipo del pago de aguinaldo 2019 a dicho personal, en términos del cumplimiento al Artículo 42 de la Ley del Servicio Civil del Estado de Morelos.

**DEUDORES DIVERSOS POR COBRAR A CORTO PLAZO AL CIERRE DEL CUARTO TRIMESTRE 2019:**

Se refleja un saldo por la cantidad de \$ 608,993 (seiscientos ocho mil novecientos noventa y tres pesos), importe que se conforma principalmente por anticipo de percepciones mismas que serán recuperados a la brevedad.

| <b>DEUDOR</b>                  | <b>IMPORTE</b> |
|--------------------------------|----------------|
| Deudores                       | 16,616         |
| Deudores Internos              | 3,765          |
| Gastos a Comprobar             | 15,077         |
| Anticipo de Percepciones       | 527,093        |
| Deudores Diversos<br>Telefonía | 8,723          |
| Deudores Diversos<br>Jubilados | 37,719         |
| <b>Suma</b>                    | <b>608,993</b> |

**NOTA 3) DEPÓSITOS EN GARANTÍA AL CIERRE DEL CUARTO TRIMESTRE 2019:**

Existen depósitos por un importe de \$120,977 (ciento veinte mil novecientos setenta y siete pesos).

| <b>DEPÓSITOS</b>                    | <b>IMPORTE</b> |
|-------------------------------------|----------------|
| Sánchez Rodríguez Víctor<br>Manuel  | 6,000          |
| Álvarez Nava Víctor<br>Manuel       | 12,000         |
| Comisión Federal de<br>Electricidad | 102,977        |
| <b>Suma</b>                         | <b>120,977</b> |

**ANTICIPO A PROVEEDORES AL CIERRE DEL CUARTO TRIMESTRE 2019:**

Al cierre del Cuarto Trimestre que se informa, se han devengado todos los anticipos entregados a los proveedores.

NOTA 4) BIENES DISPONIBLES PARA SU TRANSFORMACIÓN (sin información que revelar)

NOTA 5) BIENES DISPONIBLES PARA SU TRANSFORMACIÓN O CONSUMO (INVENTARIOS)

El método que se utiliza en la Depreciación de los bienes es el de Línea Recta, así mismo se considera que los bienes que se encuentran en uso se visualizan en buenas condiciones para seguir en funcionamiento.

NOTA 6) INVERSIONES FINANCIERAS \*FIDEICOMISOS\* (sin información que revelar)

NOTA 7) INVERSIONES FINANCIERAS

Las inversiones de disponibilidades financieras asciende a \$49'786,669 (cuarenta y nueve millones setecientos ochenta y seis mil seiscientos sesenta y nueve pesos), contratado a tasa de interés preferencial así como disponibilidad inmediata y de corto plazo; mismos que están etiquetados para hacer frente a los compromisos con los que cuenta la institución.

| <b>BANCO</b>              | <b>IMPORTE</b>    |
|---------------------------|-------------------|
| HSBC México, S.A.         |                   |
| Cta. 6436562692 J.T. 2016 | 32'721,802        |
| Cta. 6436562700 J.O 2016  | 644,323           |
| Cta. 6437796760 Pasivos   | 108,472           |
| Cta. 6464362000 H.R       | 16'312,072        |
| <b>Suma</b>               | <b>49'786,669</b> |

I.I.III Bienes Muebles, Inmuebles e Intangibles

NOTA 8) BIENES MUEBLES E INMUEBLES AL CIERRE DEL CUARTO TRIMESTRE 2019:

Se informa que se cuenta con inversiones en bienes como Terrenos, Edificios No Habitacionales, Mobiliario y Equipo de Administración, Equipo de Transporte así como Maquinaria, Otros Equipos y Herramientas, por un total de \$362'761,603 (trescientos sesenta y dos millones setecientos sesenta y un mil seiscientos tres pesos).

| BIENES MUEBLES E INMUEBLES E INTANGIBLES   | IMPORTE            |
|--|--------------------|
| Terrenos                                   | 6'876,507          |
| Edificios No Habitacionales                | 222'086,258        |
| Mobiliario Y Equipo De Administración      | 102'218,424        |
| Mobiliario Y Equipo Educativo Y Recreativo | 3'335,097          |
| Vehículos Y Equipo De Transporte           | 17'648,182         |
| Maquinaria, Otros Equipos Y Herramientas   | 4'950,513          |
| Software                                   | 3'905,225          |
| Licencias                                  | 1'741,397          |
| <b>Suma</b>                                | <b>362'761,603</b> |

En cumplimiento a la normatividad aplicable y las reglas específicas de registro y valoración del patrimonio, las partidas de Bienes Inmuebles, Bienes Muebles y Equipo de Cómputo y Tecnologías de la Información así como Equipo de Transporte e Intangibles, presentan Cifras Conciliadas, a su valor histórico así como su depreciación acumulada, lo montos acumulados de dicha depreciación se resume de la siguiente manera:

| CONCEPTO  | DEPRECIACIÓN ACUMULADA |
|---|------------------------|
| Depreciación Acumulada de Edificios No Habitacional   | 39,084,726             |
| Depreciación Acumulada de Muebles de Oficina y Estantería   | 1,305,435              |
| Depreciación Acumulada de Otros Mobiliarios y Equipos de Administración   | 627,694                |
| Depreciación Acumulada de Equipo de Comunicación y Telecomunicación   | 250                    |
| Depreciación Acumulada de Equipo de Cómputo y Tecnologías de la Información                                     | 40,720,020             |
| Depreciación Acumulada de Equipos y Aparatos Audiovisuales  | 2,094,831              |
| Depreciación Acumulada de Cámaras Fotográficas y de Video   | 1,110,359              |
| Depreciación Acumulada de otro Mobiliario Educativo y Recreativo  | 4,659                  |
| Depreciación Acumulada de Equipo de Transporte  | 16,595,733             |
| Depreciación Acumulada de Sistemas de Aire Acondicionado, Calefacción y de Refrigeración Industrial y Comercial | 12,378                 |
| Depreciación Herramientas y Maquinarias - Herramientas  | 1,027                  |
| Depreciación Acumulada de Otros Equipos   | 8,266                  |

Método de depreciación en línea recta.

| CONCEPTO  | PORCENTAJE DEPRECIACIÓN |
|---|-------------------------|
| Mobiliario y equipo de administración             | 10%                     |
| Equipo de cómputo y tecnologías de la información | 33.33%                  |
| Mobiliario y equipo educativo y recreativo        | 20%                     |
| Edificios no habitacionales                       | 3%                      |
| Vehículos y equipo de transporte                  | 20%                     |
| Maquinaria, otros equipos y herramientas          | 10%                     |
| Software  | 33.33%                  |
| Licencias   | 33.33%                  |

NOTA 9) BIENES INTANGIBLES AL CIERRE DEL CUARTO TRIMESTRE 2019:

| <b>BIENES MUEBLES E INMUEBLES E INTANGIBLES</b> | <b>IMPORTE</b>   | <b>AMORTIZACIÓN ACUMULADA</b> |
|---|------------------|-------------------------------|
| Software  | 3'905,225        | 3,545,382                     |
| Licencias                                       | 1'741,397        | 1,635,548                     |
| <b>Suma</b>                                     | <b>5'646,622</b> | <b>5,180,930</b>              |

Método de amortización en línea recta.

**ESTIMACIÓN DE DETERIOROS**

NOTA 10) ESTIMACIÓN DE DETERIOROS (sin información que revelar)

**OTROS ACTIVOS**

NOTA 11) OTROS ACTIVOS (sin información que revelar)

I.II Pasivo

I.II.I Cuentas Por Pagar A Corto Plazo

NOTA 12) Las cuentas por pagar se desagregan de la siguiente manera:

| CONCEPTO   | IMPORTE       | VENCIMIENTO |         |          |          |           |
|--|---------------|-------------|---------|----------|----------|-----------|
|  |               | > 90 DIAS   | 90 DIAS | 180 DIAS | 365 DIAS | <365 DIAS |
| SERVICIOS PERSONALES POR PAGAR A CORTO PLAZO         | \$ 3,733,273  | X           |         |          |          |           |
| PROVEEDORES POR PAGAR A CORTO PLAZO                  | \$ 5,710      | X           |         |          |          |           |
| TRANSFERENCIAS OTORGADAS POR PAGAR A CORTO PLAZO     | \$ 772,834    | X           |         |          |          |           |
|  |               | X           |         |          |          |           |
| RETENCIONES Y CONTRIBUCIONES POR PAGAR A CORTO PLAZO | \$ 21,326,656 | X           |         |          |          |           |
|  |               | X           |         |          |          |           |
| OTRAS CUENTAS POR PAGAR A CORTO PLAZO                | \$ 60,000,000 | X           |         |          |          |           |
| PROVEEDORES POR PAGAR A LARGO PLAZO                  | \$ 134,359    | X           |         |          |          |           |
| OTRAS PROVISIONES A LARGO PLAZO                      | \$ 15,100,893 | X           |         |          |          |           |
|  |               |             |         |          |          |           |

REMUNERACIONES POR PAGAR A CORTO PLAZO:

Contempla erogaciones relativas a servicios personales que se integran principalmente por la provisión de cuotas obrero patronales al cierre de la Cuenta Pública del Cuarto Trimestre 2019, cuyo saldo es por la cantidad de \$3'733,273 (tres millones setecientos treinta y tres mil doscientos setenta y tres pesos).

| Remuneración por pagar al Personal de carácter permanente | Importe          |
|---|------------------|
| Remuneraciones por pagar al Personal de carácter          | 575,492          |
| <b>Seguridad Social y Seguros por pagar a corto plazo</b> |                  |
| Instituto Mexicano del Seguro Social                      | 3,157,781        |
| Otras prestaciones sociales y económicas por pagar        |                  |
| <b>Suma</b>   | <b>3,733,273</b> |



**TRANSFERENCIAS OTORGADAS POR PAGAR A CORTO PLAZO:**

Representa los adeudos que el H. Tribunal Superior de Justicia del Poder Judicial del Estado de Morelos mantiene por un importe de \$772,834 (setecientos setenta y dos mil ochocientos treinta y cuatro pesos), que se encuentra integrados de la siguiente manera:

| <b>TRANSFERENCIAS OTORGADAS POR PAGAR A CORTO PLAZO</b> | <b>IMPORTE</b> |
|---|----------------|
| Jubilaciones  | 625,021        |
| Gratificación Anual Jubilados                           | 147,813        |
| <b>Suma</b>   | <b>772,834</b> |

**RETENCIONES Y CONTRIBUCIONES POR PAGAR:**

Este rubro comprende las distintas retenciones a enterar a las diversas autoridades y dependencias que al cierre de la Cuenta Pública del Cuarto Trimestre del 2019 tiene un saldo de \$21,326,656 (veintiún millones trescientos veintiséis mil seiscientos cincuenta y seis pesos).

| <b>RETENCIONES Y CONTRIBUCIONES POR PAGAR A CORTO PLAZO</b> | <b>IMPORTE</b> |
|---|----------------|
| <b>APORTACION PATRONAL</b>                                  |                |
| --Cuotas IMSS   | 1'438,271      |
| --Instituto de crédito, aportación                          | 243,385        |
| --Sindicato de trabajadores del Poder Judicial              | 142,773        |
| <b>RETENCIONES TRABAJADOR Y TERCEROS</b>                    |                |
| --I.S.R Sueldos   | 9'777,264      |
| --I.S.R. retenciones honorarios                             | 4,911          |
| <b>RETENCIONES SINDICATO</b>                                |                |
| --Personal Jubilado   | 610            |
| --Personal vigente, cuotas                                  | 14,804         |

TRIBUNAL SUPERIOR DE JUSTICIA – PODER JUDICIAL DEL ESTADO

|                               |     |
|-------------------------------|-----|
| --Fondo para gastos Funerales | 386 |
|-------------------------------|-----|

**RETENCIONES DIVERSAS**

|   |         |
|---|---------|
| --Seguro Individual metlife                               | 246,037 |
| --Intermercado S.A.                                       | 18,378  |
| --Pensión alimenticia                                     | 18,539  |
| --Impulsora Promobien S.A. de C.V.                        | 353,993 |
| -Qualitas compañía de seguros S.A de C.V.                 | 16,100  |
| --Asociación de jubilados y pensionados                   | 7,700   |
| --Instituto del Fondo Nacional para el Consumo(INFONACOT) | 899     |
| --Hispano mexicana  | 5,239   |
| --Sefise S.A. de C.V.                                     | 5,341   |
| --Cristina Prado Hernández (Óptica Bellavista)            | 14,620  |
| --Publiseg Sapi de C.V. Sofom                             | 89,054  |
| --Seguro Individual Mapfre, S.A de C.V.                   | 128     |
| --Descuento Por Detrimento                                | 1,770   |
| --PROY. COINCIDIR SA DE CV SFP                            | 20,866  |
| --Fincomun, Servicios Financieros Comunitarios S.A        | 45,932  |
| --Gastos Medicos Metlife S.A                              | 18,115  |
| --Leslie Flor de Liz (Asesores Opticos)                   | 2,333   |
| --Rosalba Corazon Herrera (climed)                        | 10,764  |
| --Fondo Auxiliar  | 16,407  |
| --Aportación de Empleados                                 | 591,313 |
| --Descuento por préstamo                                  | 192,883 |

**Instituto de Crédito para los Trabajador**

|                                |           |
|--------------------------------|-----------|
| --Cuotas Retenidas al Personal | 172,395   |
| --Recuperación de Prestamos    | 7'844,491 |
| --Instituto de crédito         | 2,979     |

**Fondo Auxiliar TELEFONIA**

|                            |       |
|----------------------------|-------|
| --Fondo Auxiliar TELEFONIA | 7,976 |
|----------------------------|-------|

**Suma**

**21,326,656**

## OTRAS CUENTAS POR PAGAR A CORTO PLAZO

Derivado del recorte al presupuesto correspondiente al ejercicio 2019, no fue posible erogar y registrar el gasto correspondiente al pago de aguinaldo del personal del Tribunal Superior de Justicia, por lo que el saldo de \$60,000,000 (sesenta millones de pesos), representa el préstamo recibido por el Fondo Auxiliar para la Administración de Justicia para dar cumplimiento del Artículo 42 de la Ley del Servicio Civil del Estado de Morelos, mismo que fue aprobado por la Junta de Administración, Vigilancia y Disciplina del Poder Judicial, en apego a lo previsto por el artículo 13 Fracción XXI de la Ley que regula dicho Fondo.

## PASIVOS DE EJERCICIOS ANTERIORES:

Se refleja el importe de \$ 134,359 (Ciento Treinta y Cuatro mil Trescientos Cincuenta y Nueve pesos) los cuales corresponden principalmente a prestaciones por pagar que se encuentran en litigio cuya resolución se estima es superior a un año. Estas obligaciones se encuentran amparadas con el recurso monetario correspondiente para sustentar el compromiso de pago.

| PROVEEDORES POR PAGAR A LARGO PLAZO                | IMPORTE        |
|--|----------------|
| <i>Pasivos Anteriores a 2015</i>                   |                |
| --Olivares Garrido Enedina                         | 8,433          |
| --Rogel Cortes Marco                               | 23,163         |
| --Millán Toledo Jesús                              | 16,320         |
| --Olivarez Garrido Enedina/Ahorro                  | 4,050          |
| --Cruz Cuevas Jazmín Margarita                     | 9,786          |
| --Ortega Salazar Alondra Juliana                   | 20,219         |
| --Sefise SA de CV                                  | 2,003          |
| --Servicios Administrativos y Retretativos SA de C | 5,700          |
| --Cuevas Maldonado Irma                            | 6,948          |
| --Olivares Garrido Enedina                         | 19,514         |
| --Omaña Márquez Nohemi                             | 15,836         |
| --Ventura Aquino José Luis                         | 2,387          |
| <b>Suma</b>  | <b>134,359</b> |

PROVISIÓN POR PAGAR HABER DE RETIRO

Al cierre del Cuarto Trimestre 2019 se cuenta con un importe de \$15'100,893 (quince millones cien mil ochocientos noventa y tres pesos), para la creación del Haber de Retiro, mismo que se encuentra sustentado en el Artículo 89 de la Constitución Política del Estado Libre y Soberano de Morelos en sus párrafos sexto, penúltimo y ultimo, así como en la Ley Orgánica del Poder Judicial artículos 26BIS y 26TER. Durante el ejercicio 2017, el poder Judicial llevo a cabo los actos jurídicos consistentes en la firma de un contrato con la institución bancaria HSBC, para la apertura de una cuenta especifica de inversión número 6464362000, misma que contiene la aportación inicial de \$13'546,000 (Trece millones Quinientos Cuarenta y Seis mil pesos) y los rendimientos generados durante el ejercicio fiscal 2017 los cuales fueron de \$463,072 (cuatrocientos sesenta y tres mil setenta y dos pesos), en el ejercicio 2018 se obtuvieron rendimientos por \$ 1'091,822 (un millón noventa y un mil ochocientos veintidós pesos) .

NOTA 13) FONDOS DE BIENES DE TERCEROS (sin información que revelar)

NOTA 14) PASIVOS DIFERIDO Y OTROS (sin información que revelar)

II Notas al Estado de Actividades

II.1 Ingresos de Gestión

NOTA 15) RUBROS DE IMPUESTOS, CUOTAS Y APORTACIONES DE SEGURIDAD SOCIAL, CONTRIBUCIONES DE MEJORAS, DERECHOS PRODUCTOS, APROVECHAMIENTOS, Y DE INGRESOS POR VENTA DE BIENES Y PRESTACIÓN DE SERVICIO.

Se recaudó un importe total de \$9,529,306 (nueve millones quinientos veintinueve mil trescientos seis pesos), desglosado por concepto de ingresos financieros \$6'362,130 (seis millones trescientos sesenta y dos mil ciento treinta pesos) derivadas de inversión de disponibilidades financieras. En el rubro de otros ingresos se percibe un importe de \$195,954 (ciento noventa y cinco mil novecientos cincuenta y cuatro pesos). Por reintegro de incapacidades y recuperaciones se recauda la cantidad de \$2,971,222 (dos millones novecientos setenta y un mil doscientos veintidós pesos).

NOTA 16) RUBROS DE PARTICIACIONES, APORTACIONES, CONVENIOS, INCENTIVOS DERIVADOS DE LA COLABORACION FISCAL, FONDOS DISTINTOS DE APORTACIONES,

## TRANSFERENCIAS, ASIGNACIONES, SUBSIDIOS Y SUBVENCIONES, PENSIONES Y JUBILACIONES:

Se reciben las ministraciones acumuladas al cierre de la Cuenta Pública del Cuarto Trimestre 2019 por un importe de \$546'011,624 (quinientos cuarenta y seis millones once mil seiscientos veinticuatro pesos).

### NOTA 17) OTROS INGRESOS Y BENEFICIOS VARIOS

Se recaudó en este rubro la cantidad de \$3,167,176 (tres millones ciento sesenta y siete mil ciento setenta y seis pesos).

### II.II Gastos y Otras Pérdidas:

#### NOTA 18) GASTOS Y OTRAS PERDIDAS

Toda vez que la función principal del H. Tribunal Superior de Justicia es la impartición y administración de Justicia, en la que el factor sustantivo es el recurso humano, por lo que el rubro principal de gasto corresponde al de Remuneraciones al Personal de Carácter Permanente, en el cierre de la Cuenta Pública del Cuarto Trimestre 2019, se erogó la cantidad de \$230'893,685 (doscientos treinta millones ochocientos noventa y tres mil seiscientos ochenta y cinco pesos); en Remuneraciones al Personal de Carácter Transitorio de \$42,667 (cuarenta y dos mil seiscientos sesenta y siete pesos); en Remuneraciones Adicionales y Especiales \$22'789,613 (veintidós millones setecientos ochenta y nueve mil seiscientos trece pesos); en Seguridad Social \$58'386,172 (cincuenta y ocho millones trescientos ochenta y seis mil ciento setenta y dos pesos); en Otras Prestaciones Sociales y Económicas \$54'190,247 (cincuenta y cuatro millones ciento noventa mil doscientos cuarenta y siete pesos) y en Estímulos a Servidores Públicos se erogó la cantidad de \$2'599,424 (dos millones quinientos noventa y nueve mil cuatrocientos veinticuatro pesos); dichos gastos en el rubro de **Servicios Personales** representan aproximadamente el 65.73% del total de erogaciones de gastos. Cabe mencionar que derivado del recorte al presupuesto del Tribunal Superior de Justicia para el ejercicio fiscal 2019, no se tuvieron las condiciones presupuestales y financieras para el pago de aguinaldo del personal activo del Tribunal Superior de Justicia.

En el rubro de **Materiales y Suministros** el gasto correspondió a \$12'663,122 (doce millones seiscientos sesenta y tres mil ciento veintidós pesos), en Materiales de Administración se erogó la cantidad de \$4'500,578 (cuatro millones quinientos mil quinientos setenta y ocho pesos); en Alimentos y Utensilios \$1,191,350 (un millón ciento noventa y un mil trescientos cincuenta pesos); en Materiales y Artículos de Construcción y Reparación \$379,571 (trescientos setenta y nueve mil quinientos setenta y un pesos); en Productos Químicos y Farmacéuticos \$91'763 (noventa y un

mil setecientos sesenta y tres pesos); en Combustible Lubricantes y aditivos \$5'185,905 (cinco millones ciento ochenta y cinco mil novecientos cinco pesos); en Vestuario, Blancos y Prendas de Protección \$102,465 (ciento dos mil cuatrocientos sesenta y cinco pesos); en Herramientas, Refacciones y Accesorios se erogó la cantidad de \$1,211,490 (un millón doscientos once mil cuatrocientos noventa pesos); siendo el rubro más significativo el que se erogó por concepto de Combustible Lubricantes y aditivos \$5'185,905 (cinco millones ciento ochenta y cinco mil novecientos cinco pesos).

El rubro de **Servicios Generales** ascendió a \$23'699,742 (veintitrés millones seiscientos noventa y nueve mil setecientos cuarenta y dos pesos), en Servicios Básicos se erogó 9'043,563 (nueve millones cuarenta y tres mil quinientos sesenta y tres pesos); en Servicios de Arrendamiento \$2'060,497 (dos millones sesenta mil cuatrocientos noventa y siete pesos); en Servicios Profesionales \$543,650 (quinientos cuarenta y tres mil seiscientos cincuenta pesos); en Servicios Financieros, Bancarios y Comerciales \$589,677 (quinientos ochenta y nueve mil seiscientos setenta y siete pesos); en servicios de instalación y reparación \$1,328,770 (un millón trescientos veintiocho mil setecientos setenta pesos), servicios de comunicación social y publicidad \$535,300 (quinientos treinta y cinco mil trescientos pesos); en Servicios de Traslado y Viáticos \$130,016 (ciento treinta mil dieciséis pesos); en Servicios Oficiales \$30,140 (treinta mil ciento cuarenta pesos) y finalmente en otros servicios generales la cantidad de \$9'438,130 (nueve millones cuatrocientos treinta y ocho mil ciento treinta pesos).

El gasto por concepto de Transferencias para Personal en Retiro fue por un importe de \$155'492,494 (ciento cincuenta y cinco millones cuatrocientos noventa y dos mil cuatrocientos noventa y cuatro pesos).

## II.III NOTAS AL ESTADO DE VARIACIÓN EN LA HACIENDA PÚBLICA

### NOTA 19) MODIFICACIONES AL PATRIMONIO CONTRIBUIDO:

- El patrimonio de la Entidad está constituido los siguientes conceptos:
- Las Aportaciones que reciba del Gobierno Estatal
- Los Ingresos provenientes de su operación y los que perciba por la realización de sus actividades

### NOTA 20) MODIFICACIONES AL PATRIMONIO GENERADO:

Resultado del ejercicio: Ahorro/Desahorro

Es el resultado de la actualización total de la entidad durante el periodo y está representado por el Resultado del Ejercicio: Ahorro/Desahorro, por un importe de \$-11,185,934 y \$-10,115,879 en 2019 y 2018 respectivamente.

**Resultado de Ejercicios Anteriores**

Al 31 de Diciembre 2019 y 2018 el saldo acumulado que incluye el resultado del ejercicio, asciende a \$193,182,931 y \$203,298,810 respectivamente.

**II. IV NOTAS AL ESTADO DE FLUJOS DE EFECTIVO**

**NOTA 21) EFECTIVO Y EQUIVALENTES:**

| CONCEPTO                                | 2019              | 2018             |
|---|-------------------|------------------|
| Efectivo en Bancos - Tesorería          | - 3,646,338       | 1,807,601        |
| Efectivo en Bancos - Dependencias       |                   |                  |
| Inversiones Temporales (hasta 3 meses)  |                   |                  |
| Fondos con Afectación Específica        |                   |                  |
| Depósitos de Fondos de Terceros y Otros |                   |                  |
| <b>Total de Efectivo y Equivalentes</b> | <b>-3,646,338</b> | <b>1,807,601</b> |

NOTA 22) ADQUISICIONES DE BIENES MUEBLES E INMUEBLES

| BIENES MUEBLES E INMUEBLES   | IMPORTE AL 31 DIC 2019 |
|--|------------------------|
| Terreno crucero Zacatepec  | \$100,000.00           |
| Terreno Jiutepec   | \$212,500.00           |
| Terreno Cuautla  | \$1,674,445.45         |
| Terreno Puente de Ixtla  | \$90,000.00            |
| Terrenos   | \$4,799,561.14         |
| Inmueble CENDI   | \$728,592.00           |
| Inmueble Jiutepec  | \$20,844,497.57        |
| Inmueble Álvaro Obregón # 1209   | \$25,210,534.65        |
| Inmueble Álvaro Obregón # 705-B  | \$3,640,862.68         |
| Inmueble Puente de Ixtla Emilio Portes Gil #1                                      | \$6,660,566.57         |
| Inmueble Morrow # 17   | \$12,382,073.76        |
| Inmueble Jojutla   | \$5,269,309.99         |
| Inmueble las Palmas CVCA   | \$6,506,494.88         |
| Inmueble Jonacatepec   | \$6,097,368.66         |
| Inmueble Cuautla   | \$17,781,635.76        |
| Inmueble Yautepec  | \$1,619,063.95         |
| Inmueble Zacatepec   | \$3,241,307.42         |
| Inmueble Xochitepec  | \$3,310,764.11         |
| Edificios no residenciales   | \$4,463,008.02         |
| Inmueble Atlacholoaya - Obra Transferida   | \$104,330,177.89       |
| Muebles de Oficina y Estantería  | \$24,377,884.20        |
| Muebles, excepto de oficina y estantería   | \$20,049.44            |
| Equipo de Cómputo y de Tecnologías de la Información Tribunal Superior de Justicia | \$1.00                 |
| Equipo de cómputo y de tecnología de la información                                | \$76,365,490.12        |
| Otros mobiliarios y Equipos de Administración                                      | \$1,454,998.83         |
| Equipos y aparatos audiovisuales   | \$2,146,199.90         |
| Cámaras fotográficas y de video  | \$1,184,159.84         |
| Otro mobiliario y equipo educacional y recreativo                                  | \$4,737.44             |
| Automóviles y camiones   | \$17,648,182.45        |
| Maquinaria y equipo agropecuario   | \$61,613.34            |
| Sistemas de aire acondicionado   | \$186,768.00           |
| Equipo de comunicación y telecomunicación  | \$816,139.15           |
| Equipos de generación eléctrica, aparatos y accesorios eléctricos                  | \$1,422,147.39         |
| Equipos de generación eléctrica, aparatos y accesorios eléctricos J. Tradi (2013)  | \$626,226.00           |



|  |                |
|--|----------------|
| Herramientas y máquinas-herramienta      | \$205,809.42   |
| Maquinaria Tribunal Superior de Justicia | \$764,812.28   |
| Otros equipos                            | \$866,998.21   |
| Software                                 | \$3,905,224.68 |
| Licencias informáticas e intelectuales   | \$1,741,396.69 |

**23. CONCILIACIÓN DE LOS FLUJOS DE EFECTIVO NETOS DE LAS ACTIVIDADES DE OPERACIÓN Y LA CUENTA DE AHORRO/DESAHORRO ANTES DE RUBROS EXTRAORDINARIOS. (Sin información que revelar)**

**II.V CONCILIACIÓN ENTRE LOS INGRESOS PRESUPUESTARIOS Y CONTABLES, ASÍ COMO ENTRE LOS EGRESOS PRESUPUESTARIOS Y LOS GASTOS CONTABLES**

**NOTA 24) Conciliación entre los Ingresos Presupuestarios y Contables, así como entre los egresos Presupuestarios y los Gastos Contables:**

| PODER JUDICIAL DEL ESTADO DE MORELOS - TRIBUNAL SUPERIOR DE JUSTICIA<br>Conciliación entre los Ingresos Presupuestarios y Contables<br>Correspondiente del 01 de Enero al 31 de Diciembre de 2019<br>(Cifras en pesos) |      |                    |
|--|------|--------------------|
| <b>1. Ingresos Presupuestarios</b>   |      | <b>555'540,930</b> |
| <b>2. Más ingresos contables no presupuestarios</b>  |      | <b>0.00</b>        |
| Incremento por variación de inventarios  | 0.00 |                    |
| Disminución del exceso de estimaciones por pérdida o deterioro u obsolescencia   | 0.00 |                    |
| Disminución del exceso de provisiones  | 0.00 |                    |
| Otros ingresos y beneficios varios   | 0.00 |                    |
| Otros ingresos contables no presupuestarios  | 0.00 |                    |
| <b>3. Menos ingresos presupuestarios no contables</b>  |      | <b>0.00</b>        |
| Productos de capital   | 0.00 |                    |
| Aprovechamientos capital   | 0.00 |                    |
| Ingresos derivados de financiamientos  | 0.00 |                    |
| Otros Ingresos presupuestarios no contables  | 0.00 |                    |
| <b>4. Ingresos Contables (4 = 1 + 2 - 3)</b>   |      | <b>555'540,930</b> |
|  |      |                    |

| PODER JUDICIAL DEL ESTADO DE MORELOS - TRIBUNAL SUPERIOR DE JUSTICIA<br>Conciliación entre los Egresos Presupuestarios y los Gastos Contables<br>Correspondiente del 01 de Enero al 31 de Diciembre de 2019 |           |                    |
|---|-----------|--------------------|
| <b>1. Total de egresos (presupuestarios)</b>  |           | <b>561,201,391</b> |
| <b>2. Menos egresos presupuestarios no contables</b>  |           | <b>444,226</b>     |
| Mobiliario y equipo de administración   | 188,542   |                    |
| Mobiliario y equipo educacional y recreativo  | 29,625    |                    |
| Equipo e instrumental médico y de laboratorio   | 0.00      |                    |
| Vehículos y equipo de transporte  | 0.00      |                    |
| Equipo de defensa y seguridad   | 0.00      |                    |
| Maquinaria, otros equipos y herramientas  | 99,938    |                    |
| Activos biológicos  | 0.00      |                    |
| Bienes inmuebles  | 0.00      |                    |
| Activos intangibles   | 126,121   |                    |
| Obra pública en bienes propios  | 0.00      |                    |
| Acciones y participaciones de capital   | 0.00      |                    |
| Compra de títulos y valores   | 0.00      |                    |
| Inversiones en fideicomisos, mandatos y otros análogos  | 0.00      |                    |
| Provisiones para contingencias y otras erogaciones especiales   | 0.00      |                    |
| Amortización de la deuda pública  | 0.00      |                    |
| Adeudos de ejercicios fiscales anteriores (ADEFAS)  | 0.00      |                    |
| Otros Egresos Presupuestales No Contables   | 0.00      |                    |
| <b>3. Más gastos contables no presupuestales</b>  |           | <b>5'969,699</b>   |
| Estimaciones, depreciaciones, deterioros, obsolescencia y amortizaciones  | 5'969,699 |                    |
| Provisiones   | 0.00      |                    |
| Disminución de inventarios  | 0.00      |                    |
| Aumento por insuficiencia de estimaciones por pérdida o deterioro u obsolescencia   | 0.00      |                    |
| Aumento por insuficiencia de provisiones  | 0.00      |                    |
| Otros Gastos  | 0.00      |                    |
| Otros Gastos Contables No Presupuestales  | 0.00      |                    |
| <b>4. Total de Gasto Contable (4 = 1 - 2 + 3)</b>   |           | <b>566'726,864</b> |

## **B) NOTAS DE MEMORIA (CUENTAS DE ORDEN)**

En este apartado lo que podemos mencionar son las demandas judiciales en proceso de Resolución que en el ejercicio 2019 fue de \$18,559,000 (dieciocho millones quinientos cincuenta y nueve mil) debido a que su registro es al final del ejercicio que se trate.

## **C) NOTAS DE GESTIÓN ADMINISTRATIVA**

### **1. INTRODUCCIÓN**

Los Estados Financieros del H. Tribunal Superior de Justicia, proveen de información financiera a los principales usuarios de la misma, al congreso y a los ciudadanos.

### **2. PANORAMA ECONÓMICO Y FINANCIERO**

El H. Tribunal Superior de Justicia envió su anteproyecto de presupuesto al Poder Ejecutivo para su inclusión en el paquete económico 2019, considerando inicialmente la cantidad de \$844'766,955, cifra que no se autorizó en su totalidad, situación que obligo a que se realizaran ajustes a las metas, contemplando únicamente las necesidades indispensables para la debida operación de la institución, en lo que es su propósito principal: impartir justicia.

### **3. AUTORIZACIÓN E HISTORIA**

La Ley que crea el H. Tribunal Superior de Justicia como entidad independiente con personalidad jurídica y patrimonio propios, se publicó en el Periódico Oficial del Estado número 3739, 6ª época, el 12 de abril de 1995, la cual se regía en su administración por el entonces Consejo de la Judicatura del Estado, y en la actualidad por la Junta de Administración, Vigilancia y Disciplina.

### **4. ORGANIZACIÓN Y OBJETO SOCIAL**

El propósito del H. Tribunal Superior de Justicia es la Impartición de Justicia en el Estado de Morelos, por lo que presta sus servicios en la resolución de conflictos a la ciudadanía morelense, estando obligada la institución a contribuir en materia de

seguridad social y retenedor de impuesto federales; considerando el recorte al presupuesto entre los presentado como proyecto y lo finalmente autorizado por los poderes Ejecutivo y Legislativo.

## **5. BASES DE PREPARACIÓN DE LOS ESTADOS FINANCIEROS**

### **Características del Sistema de Contabilidad Gubernamental (SCG)**

Con el propósito de llevar a cabo la implementación de la armonización contable en el H. Tribunal Superior de Justicia y toda vez que el CONAC, dentro de la normatividad emitida por ese órgano colegiado, no contempló la distribución de la herramienta tecnológica que permitiera a los entes públicos cumplir con lo requerido en la Ley General de Contabilidad y además de que el software implementado para 2012 cumplió parcialmente con las expectativas requeridas para la armonización contable de la institución, toda vez que generó inconsistencias documentadas durante su operación, por lo que a partir del ejercicio 2013, el entonces Consejo de la Judicatura del Estado tuvo a bien autorizar la adquisición e implementación del sistema informático denominado SACG, para el ejercicio 2019, se adquiere la versión SAACG.NET actualmente en su versión 1.9.0.1 el cual prevé las últimas actualizaciones vigentes en materia de contabilidad Gubernamental, el cual cabe señalar es desarrollado por el Instituto para el Desarrollo Técnico de las Haciendas Públicas, por medio de este último actualmente se está administrando el presupuesto y contabilidad del periodo que se informa.

## **6. POLÍTICAS DE CONTABILIDAD SIGNIFICATIVAS**

Para el presente ejercicio se implementaron procesos de mejora así la aplicación de medidas de austeridad y disciplina presupuestaria que han permitido generar ahorros para ampliar metas del Programa operativo Anual 2019 y cumplir con el propósito institucional de impartir justicia en materia oral y justicia tradicional.

## **7. POSICIÓN EN MONEDA EXTRANJERA Y PROTECCIÓN POR RIESGO CAMBIARIO (sin información que revelar)**

## 8. REPORTE ANALÍTICO DEL ACTIVO

Poder Judicial del Estado de Morelos

Estado Analítico del Activo

Del 1 de Enero al 31 de Diciembre de 2019

(Pesos)

| Concepto  | Saldo Inicial      | Cargos del Periodo   | Abonos del Periodo   | Saldo Final        | Variación del Periodo |
|---|--------------------|----------------------|----------------------|--------------------|-----------------------|
|   | 1                  | 2                    | 3                    | 4=(1+2-3)          | (4-1)                 |
| <b>ACTIVO</b>   |                    |                      |                      |                    |                       |
| <b>Activo Circulante</b>                                      | <b>48,770,596</b>  | <b>2,365,985,150</b> | <b>2,310,174,742</b> | <b>104,581,004</b> | <b>55,810,408</b>     |
| Efectivo y Equivalentes                                       | 1,807,601          | 1,200,601,198        | 1,206,055,136        | -3,646,338         | -5,453,939            |
| Derechos a Recibir Efectivo o Equivalentes                    | 46,962,995         | 1,162,734,329        | 1,101,469,982        | 108,227,342        | 61,264,347            |
| Derechos a Recibir Bienes o Servicios                         | 0                  | 2,649,624            | 2,649,624            | 0                  | 0                     |
| Inventarios   | 0                  | 0                    | 0                    | 0                  | 0                     |
| Almacenes   | 0                  | 0                    | 0                    | 0                  | 0                     |
| Estimación por Pérdida o Deterioro de Activos Circulantes     | 0                  | 0                    | 0                    | 0                  | 0                     |
| Otros Activos Circulantes                                     | 0                  | 0                    | 0                    | 0                  | 0                     |
| <b>Activo No Circulante</b>                                   | <b>261,540,768</b> | <b>445,514</b>       | <b>5,970,987</b>     | <b>256,015,294</b> | <b>-5,525,473</b>     |
| Inversiones Financieras a Largo Plazo                         | 0                  | 0                    | 0                    | 0                  | 0                     |
| Derechos a Recibir Efectivo o Equivalentes a Largo Plazo      | 0                  | 0                    | 0                    | 0                  | 0                     |
| Bienes Inmuebles, Infraestructura y Construcciones en Proceso | 228,962,765        | 0                    | 0                    | 228,962,765        | 0                     |
| Bienes Muebles  | 127,834,112        | 318,105              | 0                    | 128,152,217        | 318,105               |
| Activos Intangibles   | 5,520,501          | 126,120              | 0                    | 5,646,621          | 126,120               |
| Depreciación, Deterioro y Amortización Acumulada de Bienes    | -100,776,609       | 1,288                | 5,970,987            | -106,746,308       | -5,969,699            |
| Activos Diferidos   | 0                  | 0                    | 0                    | 0                  | 0                     |
| Estimación por Pérdida o Deterioro de Activos no Circulantes  | 0                  | 0                    | 0                    | 0                  | 0                     |
| Otros Activos no Circulantes                                  | 0                  | 0                    | 0                    | 0                  | 0                     |
| <b>TOTAL DEL ACTIVO</b>                                       | <b>310,311,365</b> | <b>2,366,430,663</b> | <b>2,316,145,729</b> | <b>360,596,299</b> | <b>50,284,934</b>     |

**9. FIDEICOMISOS, MANDATOS Y ANÁLOGOS (sin información que revelar)**

**10. REPORTE DE LA RECAUDACIÓN**

El reporte muestra debidamente el presupuesto devengado que corresponde a los gastos reflejados en balanza y estados financieros en cada una de las partidas.

Presupuesto Modificado \$561'201,391

Presupuesto Devengado \$561'201,391

**Estado Analítico de Ingresos Presupuestales**

La integración de las transferencias por concepto, tal y como fueron aprobadas por parte del Congreso del Estado se integran conforme a lo siguiente:

|                            |                |
|----------------------------|----------------|
| Ley de Ingresos Modificada | \$ 551'402,624 |
| Ingresos Recaudados        | \$ 555'540,930 |

Los ingresos recaudados representan el 100%, con respecto al presupuesto autorizado y modificado para el H. Tribunal Superior de Justicia en el ejercicio 2019.

**11. INFORMACIÓN SOBRE LA DEUDA Y EL REPORTE ANALÍTICO DE LA DEUDA (sin información que revelar)**

**12. CALIFICACIONES OTORGADAS (sin información que revelar)**

**13. PROCESO DE MEJORA**

Al cierre de la presente Cuenta Pública del Cuarto Trimestre 2019, con la participación de la Dirección de Contraloría, se encuentra el proceso de actualización y autorización, la normatividad interna que regula las operaciones del H. Tribunal Superior de Justicia, así como indicadores de desempeño operativo y financiero que permitan evaluar las metas propuestas en los Programas Operativos Anuales de la Institución.

Por ultimo cabe mencionar que a la fecha el INDETEC ha desarrollado un nuevo sistema de contabilidad gubernamental, una aplicación más robusta para soportar mayor número de operaciones, para facilitar e integrar sus operaciones presupuestales, administrativas, contables y financieras, construyendo automáticamente la contabilidad con un enfoque de gestión en el proceso de armonización de las operaciones de los entes públicos el cual denomina como SAACG.NET (Sistema Automatizado de Administración y Contabilidad Gubernamental .NET) dicho sistema cuenta con las ultimas adecuaciones que se han hecho en materia de Ley General de Contabilidad Gubernamental, el cual se encuentra actualmente en operación en nuestra entidad.

14. INFORMACIÓN POR SEGMENTOS: (sin información que revelar)

15. EVENTOS POSTERIORES AL CIERRE: (sin información que revelar)

16. PARTES RELACIONADAS: (sin información que revelar)

Bajo protesta de decir verdad declaramos que los Estados Financieros y sus Notas son razonablemente correctos y responsabilidad del emisor.



# Información Presupuestaria

CUENTA PÚBLICA  
TRIBUNAL SUPERIOR DE JUSTICIA DEL ESTADO DE  
MORELOS  
ENERO - DICIEMBRE

2019







TRIBUNAL SUPERIOR DE JUSTICIA DEL ESTADO DE MORELOS  
Balance Presupuestario - LDF  
Del 1 de enero al 31 de diciembre de 2019  
(Pesos)



| Concepto  | Estimado / Aprobado | Devengado          | Recaudado / Pagado |
|---|---------------------|--------------------|--------------------|
| <b>A. Ingresos Totales (A = A1 + A2 + A3)</b>   | <b>576,045,000</b>  | <b>555,540,930</b> | <b>555,540,930</b> |
| A1. Ingresos de Libre Disposición   | 576,045,000         | 555,540,930        | 555,540,930        |
| A2. Transferencias Federales Etiquetadas  | -                   | -                  | -                  |
| A3. Financiamiento Neto   | -                   | -                  | -                  |
| <b>B. Egresos Presupuestarios (B = B1 + B2)</b>   | <b>576,045,000</b>  | <b>561,201,392</b> | <b>559,940,526</b> |
| B1. Gasto No Etiquetado (sin incluir Amortización de la Deuda Pública)  | 576,045,000         | 561,201,392        | 559,940,526        |
| B2. Gasto Etiquetado (sin incluir Amortización de la Deuda Pública)   | -                   | -                  | -                  |
| <b>C. Remanentes del Ejercicio Anterior (C = C1 + C2)</b>   | <b>-</b>            | <b>-</b>           | <b>-</b>           |
| C1. Remanentes de Ingresos de Libre Disposición aplicados en el periodo   | -                   | -                  | -                  |
| C2. Remanentes de Transferencias Federales Etiquetadas aplicados en el periodo                                    | -                   | -                  | -                  |
| <b>I. Balance Presupuestario (I = A - B + C)</b>  | <b>-</b>            | <b>(5,660,462)</b> | <b>(4,399,596)</b> |
| <b>II. Balance Presupuestario sin Financiamiento Neto (II = I - A3)</b>   | <b>-</b>            | <b>(5,660,462)</b> | <b>(4,399,596)</b> |
| <b>III. Balance Presupuestario sin Financiamiento Neto y sin Remanentes del Ejercicio Anterior (III = II - C)</b> | <b>-</b>            | <b>(5,660,462)</b> | <b>(4,399,596)</b> |

| Concepto   | Aprobado | Devengado          | Pagado             |
|--|----------|--------------------|--------------------|
| <b>E. Intereses, Comisiones y Gastos de la Deuda (E = E1 + E2)</b>     | <b>-</b> | <b>-</b>           | <b>-</b>           |
| E1. Intereses, Comisiones y Gastos de la Deuda con Gasto No Etiquetado | -        | -                  | -                  |
| E2. Intereses, Comisiones y Gastos de la Deuda con Gasto Etiquetado    | -        | -                  | -                  |
| <b>IV. Balance Primario (IV = III + E)</b>                             | <b>-</b> | <b>(5,660,462)</b> | <b>(4,399,596)</b> |

| Concepto  | Estimado / Aprobado | Devengado | Recaudado / Pagado |
|---|---------------------|-----------|--------------------|
| <b>F. Financiamiento (F = F1 + F2)</b>  | <b>-</b>            | <b>-</b>  | <b>-</b>           |
| F1. Financiamiento con Fuente de Pago de Ingresos de Libre Disposición        | -                   | -         | -                  |
| F2. Financiamiento con Fuente de Pago de Transferencias Federales Etiquetadas | -                   | -         | -                  |
| <b>G. Amortización de la Deuda (G = G1 + G2)</b>                              | <b>-</b>            | <b>-</b>  | <b>-</b>           |
| G1. Amortización de la Deuda Pública con Gasto No Etiquetado                  | -                   | -         | -                  |
| G2. Amortización de la Deuda Pública con Gasto Etiquetado                     | -                   | -         | -                  |
| <b>A3. Financiamiento Neto (A3 = F - G)</b>                                   | <b>-</b>            | <b>-</b>  | <b>-</b>           |

| Concepto   | Estimado / Aprobado | Devengado          | Recaudado / Pagado |
|--|---------------------|--------------------|--------------------|
| <b>A1. Ingresos de Libre Disposición</b>   | <b>576,045,000</b>  | <b>555,540,930</b> | <b>555,540,930</b> |
| <b>A3.1 Financiamiento Neto con Fuente de Pago de Ingresos de Libre Disposición (A3.1 = F1 - G1)</b> | <b>-</b>            | <b>-</b>           | <b>-</b>           |
| F1. Financiamiento con Fuente de Pago de Ingresos de Libre Disposición                               | -                   | -                  | -                  |
| G1. Amortización de la Deuda Pública con Gasto No Etiquetado   | -                   | -                  | -                  |
| <b>B1. Gasto No Etiquetado (sin incluir Amortización de la Deuda Pública)</b>                        | <b>576,045,000</b>  | <b>561,201,392</b> | <b>559,940,526</b> |
| C1. Remanentes de Ingresos de Libre Disposición aplicados en el periodo                              | -                   | -                  | -                  |
| <b>V. Balance Presupuestario de Recursos Disponibles (V = A1 + A3.1 - B1 + C1)</b>                   | <b>-</b>            | <b>(5,660,462)</b> | <b>(4,399,596)</b> |
| <b>VI. Balance Presupuestario de Recursos Disponibles sin Financiamiento Neto (VI = V - A3.1)</b>    | <b>-</b>            | <b>(5,660,462)</b> | <b>(4,399,596)</b> |

| Concepto  | Estimado / Aprobado | Devengado | Recaudado / Pagado |
|---|---------------------|-----------|--------------------|
| <b>A2. Transferencias Federales Etiquetadas</b>   | <b>-</b>            | <b>-</b>  | <b>-</b>           |
| <b>A3.2 Financiamiento Neto con Fuente de Pago de Transferencias Federales Etiquetadas (A3.2 = F2 - G2)</b> | <b>-</b>            | <b>-</b>  | <b>-</b>           |
| F2. Financiamiento con Fuente de Pago de Transferencias Federales Etiquetadas                               | -                   | -         | -                  |
| G2. Amortización de la Deuda Pública con Gasto Etiquetado   | -                   | -         | -                  |
| <b>B2. Gasto Etiquetado (sin incluir Amortización de la Deuda Pública)</b>                                  | <b>-</b>            | <b>-</b>  | <b>-</b>           |
| C2. Remanentes de Transferencias Federales Etiquetadas aplicados en el periodo                              | -                   | -         | -                  |
| <b>VII. Balance Presupuestario de Recursos Etiquetados (VII = A2 + A3.2 - B2 + C2)</b>                      | <b>-</b>            | <b>-</b>  | <b>-</b>           |
| <b>VIII. Balance Presupuestario de Recursos Etiquetados sin Financiamiento Neto (VIII = VII - A3.2)</b>     | <b>-</b>            | <b>-</b>  | <b>-</b>           |



**TRIBUNAL SUPERIOR DE JUSTICIA DEL ESTADO DE MORELOS**  
**Estado Analítico de Ingresos**  
**Del 1 de enero al 31 de diciembre de 2019**  
(Pesos)



| Rubro de Ingresos   | Ingreso            |                            |                    |                     |                    | Diferencia          |
|---|--------------------|----------------------------|--------------------|---------------------|--------------------|---------------------|
|   | Estimado           | Ampliaciones y Reducciones | Modificado         | Devengado           | Recaudado          |                     |
|   | (1)                | (2)                        | (3= 1 + 2)         | (4)                 | (5)                |                     |
| Impuestos   | -                  | -                          | -                  | -                   | -                  | -                   |
| Cuotas y Aportaciones de Seguridad Social   | -                  | -                          | -                  | -                   | -                  | -                   |
| Contribuciones de Mejoras   | -                  | -                          | -                  | -                   | -                  | -                   |
| Derechos  | -                  | -                          | -                  | -                   | -                  | -                   |
| Productos   | -                  | -                          | -                  | -                   | -                  | -                   |
| Aprovechamientos  | -                  | -                          | -                  | -                   | -                  | -                   |
| Ingresos por Venta de Bienes, Prestación de Servicios y Otros Ingresos  | 7,000,000          | (1,609,000)                | 5,391,000          | 9,529,306           | 9,529,306          | 2,529,306           |
| Participaciones, Aportaciones, Convenios, Incentivos Derivados de la Colaboración Fiscal y Fondos Distintos de Aportaciones | -                  | -                          | -                  | -                   | -                  | -                   |
| Transferencias, Asignaciones, Subsidios y Subvenciones, y Pensiones y Jubilaciones  | 569,045,000        | (23,033,376)               | 546,011,624        | 546,011,624         | 546,011,624        | (23,033,376)        |
| Ingresos Derivados de Financiamientos   | -                  | -                          | -                  | -                   | -                  | -                   |
| <b>Total</b>  | <b>576,045,000</b> | <b>(24,642,376)</b>        | <b>551,402,624</b> | <b>555,540,930</b>  | <b>555,540,930</b> | <b>(20,504,070)</b> |
|   |                    |                            |                    | Ingresos excedentes |                    |                     |

| Estado Analítico de Ingresos Por Fuente de Financiamiento   | Ingreso            |                            |                    |                     |                    | Diferencia          |
|---|--------------------|----------------------------|--------------------|---------------------|--------------------|---------------------|
|   | Estimado           | Ampliaciones y Reducciones | Modificado         | Devengado           | Recaudado          |                     |
|   | (1)                | (2)                        | (3= 1 + 2)         | (4)                 | (5)                |                     |
| <b>Ingresos del Poder Ejecutivo Federal o Estatal y de los Municipios</b>   | -                  | -                          | -                  | -                   | -                  | -                   |
| Impuestos   | -                  | -                          | -                  | -                   | -                  | -                   |
| Cuotas y Aportaciones de Seguridad Social   | -                  | -                          | -                  | -                   | -                  | -                   |
| Contribuciones de Mejoras   | -                  | -                          | -                  | -                   | -                  | -                   |
| Derechos  | -                  | -                          | -                  | -                   | -                  | -                   |
| Productos <sup>1</sup>  | -                  | -                          | -                  | -                   | -                  | -                   |
| Aprovechamientos <sup>2</sup>   | -                  | -                          | -                  | -                   | -                  | -                   |
| Participaciones, Aportaciones, Convenios, Incentivos Derivados de la Colaboración Fiscal y Fondos Distintos de Aportaciones   | -                  | -                          | -                  | -                   | -                  | -                   |
| Transferencias, Asignaciones, Subsidios y Subvenciones, y Pensiones y Jubilaciones  | -                  | -                          | -                  | -                   | -                  | -                   |
| <b>Ingresos de los Entes Públicos de los Poderes Legislativo y Judicial, de los Órganos Autónomos y del Sector Paraestatal o Paramunicipal, así como de las Empresas Productivas del Estado</b> | <b>576,045,000</b> | <b>(24,642,376)</b>        | <b>551,402,624</b> | <b>555,540,930</b>  | <b>555,540,930</b> | <b>(20,504,070)</b> |
| Cuotas y Aportaciones de Seguridad Social   | -                  | -                          | -                  | -                   | -                  | -                   |
| Productos <sup>1</sup>  | -                  | -                          | -                  | -                   | -                  | -                   |
| Ingresos por Venta de Bienes, Prestación de Servicios y Otros Ingresos <sup>3</sup>   | 7,000,000          | (1,609,000)                | 5,391,000          | 9,529,306           | 9,529,306          | 2,529,306           |
| Transferencias, Asignaciones, Subsidios y Subvenciones, y Pensiones y Jubilaciones  | 569,045,000        | (23,033,376)               | 546,011,624        | 546,011,624         | 546,011,624        | (23,033,376)        |
| <b>Ingresos Derivados de Financiamientos</b>  | -                  | -                          | -                  | -                   | -                  | -                   |
| Ingresos Derivados de Financiamientos   | -                  | -                          | -                  | -                   | -                  | -                   |
| <b>Total</b>  | <b>576,045,000</b> | <b>(24,642,376)</b>        | <b>551,402,624</b> | <b>555,540,930</b>  | <b>555,540,930</b> | <b>(20,504,070)</b> |
|   |                    |                            |                    | Ingresos excedentes |                    |                     |

<sup>1</sup> Incluye intereses que generan las cuentas bancarias de los entes públicos en productos.

<sup>2</sup> Incluye donativos en efectivo del Poder Ejecutivo, entre otros aprovechamientos.

<sup>3</sup> Se refiere a los ingresos propios obtenidos por los Poderes Legislativo y Judicial, los Órganos Autónomos y las entidades de la administración pública paraestatal y paramunicipal, por sus actividades diversas no inherentes a su operación que generan recursos y que no sean ingresos por venta de bienes o prestación de servicios, tales como donativos en efectivo, entre otros.



TRIBUNAL SUPERIOR DE JUSTICIA DEL ESTADO DE MORELOS  
Estado Analítico de Ingresos Detallado - LDF  
Del 1 de enero al 31 de diciembre de 2019  
(Pesos)



| Concepto  | Ingreso            |                                |                    |                    |                    | Diferencia          |
|---|--------------------|--------------------------------|--------------------|--------------------|--------------------|---------------------|
|   | Estimado           | Ampliaciones/<br>(Reducciones) | Modificado         | Devengado          | Recaudado          |                     |
| <b>Ingresos de Libre Disposición</b>  |                    |                                |                    |                    |                    |                     |
| <i>Impuestos</i>  | -                  | -                              | -                  | -                  | -                  | -                   |
| <i>Cuotas y Aportaciones de Seguridad Social</i>  | -                  | -                              | -                  | -                  | -                  | -                   |
| <i>Contribuciones de Mejoras</i>  | -                  | -                              | -                  | -                  | -                  | -                   |
| <i>Derechos</i>   | -                  | -                              | -                  | -                  | -                  | -                   |
| <i>Productos</i>  | -                  | -                              | -                  | -                  | -                  | -                   |
| <i>Aprovechamientos</i>   | -                  | -                              | -                  | -                  | -                  | -                   |
| <i>Ingresos por Venta de Bienes y Prestación de Servicios</i>   | 7,000,000          | (1,609,000)                    | 5,391,000          | 9,529,306          | 9,529,306          | 2,529,306           |
| <i>Participaciones</i>  | -                  | -                              | -                  | -                  | -                  | -                   |
| Fondo General de Participaciones  | -                  | -                              | -                  | -                  | -                  | -                   |
| Fondo de Fomento Municipal  | -                  | -                              | -                  | -                  | -                  | -                   |
| Fondo de Fiscalización y Recaudación  | -                  | -                              | -                  | -                  | -                  | -                   |
| Fondo de Compensación   | -                  | -                              | -                  | -                  | -                  | -                   |
| Fondo de Extracción de Hidrocarburos  | -                  | -                              | -                  | -                  | -                  | -                   |
| Impuesto Especial Sobre Producción y Servicios  | -                  | -                              | -                  | -                  | -                  | -                   |
| 0.136% de la Recaudación Federal Participable   | -                  | -                              | -                  | -                  | -                  | -                   |
| 3.17% Sobre Extracción de Petróleo  | -                  | -                              | -                  | -                  | -                  | -                   |
| Gasolinas y Diésel  | -                  | -                              | -                  | -                  | -                  | -                   |
| Fondo del Impuesto Sobre la Renta   | -                  | -                              | -                  | -                  | -                  | -                   |
| Fondo de Estabilización de los Ingresos de las Ent. Fed.  | -                  | -                              | -                  | -                  | -                  | -                   |
| <i>Incentivos Derivados de la Colaboración Fiscal</i>   | -                  | -                              | -                  | -                  | -                  | -                   |
| Tenencia o Uso de Vehículos   | -                  | -                              | -                  | -                  | -                  | -                   |
| Fondo de Compensación ISAN  | -                  | -                              | -                  | -                  | -                  | -                   |
| Impuesto Sobre Automóviles Nuevos   | -                  | -                              | -                  | -                  | -                  | -                   |
| Fondo de Compensación de Repecos-Intermedios  | -                  | -                              | -                  | -                  | -                  | -                   |
| Otros Incentivos Económicos   | -                  | -                              | -                  | -                  | -                  | -                   |
| <i>Transferencias y Asignaciones</i>  | 569,045,000        | (23,033,376)                   | 546,011,624        | 546,011,624        | 546,011,624        | (23,033,376)        |
| <i>Convenios</i>  | -                  | -                              | -                  | -                  | -                  | -                   |
| Otros Convenios y Subsidios   | -                  | -                              | -                  | -                  | -                  | -                   |
| <i>Otros Ingresos de Libre Disposición</i>  | -                  | -                              | -                  | -                  | -                  | -                   |
| Participaciones en Ingresos Locales   | -                  | -                              | -                  | -                  | -                  | -                   |
| Otros Ingresos de Libre Disposición   | -                  | -                              | -                  | -                  | -                  | -                   |
| <b>Total de Ingresos de Libre Disposición</b>   | <b>576,045,000</b> | <b>(24,642,376)</b>            | <b>551,402,624</b> | <b>555,540,930</b> | <b>555,540,930</b> | <b>(20,504,070)</b> |
| <b>Ingresos Excedentes de Ingresos de Libre Disposición</b>   |                    |                                |                    |                    |                    |                     |
| <b>Transferencias Federales Etiquetadas</b>   |                    |                                |                    |                    |                    |                     |
| <i>Aportaciones</i>   | -                  | -                              | -                  | -                  | -                  | -                   |
| Fondo de Aport. para la Nómina Educativa y Gto. Op.   | -                  | -                              | -                  | -                  | -                  | -                   |
| Fondo de Aportaciones para los Servicios de Salud   | -                  | -                              | -                  | -                  | -                  | -                   |
| Fondo de Aportaciones para la Infraestructura Social  | -                  | -                              | -                  | -                  | -                  | -                   |
| Fondo de Aport. para el Fortalecimiento de los Municipios y de las Demarcaciones Territoriales del Distrito Federal | -                  | -                              | -                  | -                  | -                  | -                   |
| Fondo de Aportaciones Múltiples   | -                  | -                              | -                  | -                  | -                  | -                   |
| Fondo de Aport. para la Educación Tec. y de Adultos   | -                  | -                              | -                  | -                  | -                  | -                   |
| Fondo de Aportaciones para la Seguridad Pública de los Estados y del Distrito Federal                               | -                  | -                              | -                  | -                  | -                  | -                   |
| Fondo de Aportaciones para el Fortalecimiento de las Entidades Federativas  | -                  | -                              | -                  | -                  | -                  | -                   |
| <i>Convenios</i>  | -                  | -                              | -                  | -                  | -                  | -                   |
| Convenios de Protección Social en Salud   | -                  | -                              | -                  | -                  | -                  | -                   |
| Convenios de Descentralización  | -                  | -                              | -                  | -                  | -                  | -                   |
| Convenios de Reasignación   | -                  | -                              | -                  | -                  | -                  | -                   |
| Otros Convenios y Subsidios   | -                  | -                              | -                  | -                  | -                  | -                   |
| <i>Fondos Distintos de Aportaciones</i>   | -                  | -                              | -                  | -                  | -                  | -                   |
| Fondo para Entidades Federativas y Municipios Productores de Hidrocarburos  | -                  | -                              | -                  | -                  | -                  | -                   |
| Fondo Minero  | -                  | -                              | -                  | -                  | -                  | -                   |
| <i>Transferencias, Asignaciones, Subsidios y Subvenciones, y Pensiones y Jubilaciones</i>                           | -                  | -                              | -                  | -                  | -                  | -                   |
| <i>Otras Transferencias Federales Etiquetadas</i>   | -                  | -                              | -                  | -                  | -                  | -                   |
| <b>Total de Transferencias Federales Etiquetadas</b>  | <b>-</b>           | <b>-</b>                       | <b>-</b>           | <b>-</b>           | <b>-</b>           | <b>-</b>            |
| <b>Ingresos Derivados de Financiamientos</b>  |                    |                                |                    |                    |                    |                     |
| <i>Ingresos Derivados de Financiamientos</i>  | -                  | -                              | -                  | -                  | -                  | -                   |
| <b>Total de Ingresos</b>  | <b>576,045,000</b> | <b>(24,642,376)</b>            | <b>551,402,624</b> | <b>555,540,930</b> | <b>555,540,930</b> | <b>(20,504,070)</b> |
| <b>Datos Informativos</b>   |                    |                                |                    |                    |                    |                     |
| 1. Ingresos Derivados de Financiamientos con Fuente de Pago de Ingresos de Libre Disposición                        | -                  | -                              | -                  | -                  | -                  | -                   |
| 2. Ingresos Derivados de Financiamientos con Fuente de Pago de Transferencias Federales Etiquetadas                 | -                  | -                              | -                  | -                  | -                  | -                   |
| 3. Ingresos Derivados de Financiamientos  | -                  | -                              | -                  | -                  | -                  | -                   |



TRIBUNAL SUPERIOR DE JUSTICIA DEL ESTADO DE MORELOS

Estado Analítico del Ejercicio del Presupuesto de Egresos

Clasificación por Objeto del Gasto (Capítulo y Concepto)

Del 1 de enero al 31 de diciembre de 2019

(Pesos)



| Concepto   | Egresos            |                                |                    |                    |                    | Subejercicio |
|--|--------------------|--------------------------------|--------------------|--------------------|--------------------|--------------|
|  | Aprobado           | Ampliaciones/<br>(Reducciones) | Modificado         | Devengado          | Pagado             |              |
|  | 1                  | 2                              | 3 = (1 + 2)        | 4                  | 5                  |              |
| <b>Servicios Personales</b>                                      | <b>441,731,903</b> | <b>(72,830,095)</b>            | <b>368,901,808</b> | <b>368,901,808</b> | <b>368,272,482</b> | -            |
| Remuneraciones al Personal de Carácter Permanente                | 230,605,912        | 287,773                        | 230,893,685        | 230,893,685        | 230,893,685        | -            |
| Remuneraciones al Personal de Carácter Transitorio               | 200,000            | (157,333)                      | 42,667             | 42,667             | 42,667             | -            |
| Remuneraciones Adicionales y Especiales                          | 92,830,328         | (70,040,715)                   | 22,789,613         | 22,789,613         | 22,789,613         | -            |
| Seguridad Social   | 52,099,105         | 6,287,067                      | 58,386,172         | 58,386,172         | 57,756,846         | -            |
| Otras Prestaciones Sociales y Económicas                         | 62,191,094         | (8,000,847)                    | 54,190,247         | 54,190,247         | 54,190,247         | -            |
| Previsiones  | 1,000,000          | (1,000,000)                    | -                  | -                  | -                  | -            |
| Pago de Estímulos a Servidores Públicos                          | 2,805,464          | (206,040)                      | 2,599,424          | 2,599,424          | 2,599,424          | -            |
| <b>Materiales y Suministros</b>                                  | <b>16,616,984</b>  | <b>(3,953,862)</b>             | <b>12,663,122</b>  | <b>12,663,122</b>  | <b>12,663,122</b>  | -            |
| Materiales de Admón, Emisión de Doctos. y Artículos Oficiales    | 6,388,324          | (1,887,746)                    | 4,500,578          | 4,500,578          | 4,500,578          | -            |
| Alimentos y Utensilios   | 1,069,500          | 121,850                        | 1,191,350          | 1,191,350          | 1,191,350          | -            |
| Materias Primas y Materiales de Producción y Comercialización    | -                  | -                              | -                  | -                  | -                  | -            |
| Materiales y Artículos de Construcción y de Reparación           | 709,000            | (329,429)                      | 379,571            | 379,571            | 379,571            | -            |
| Productos Químicos, Farmacéuticos y de Laboratorio               | 48,450             | 43,313                         | 91,763             | 91,763             | 91,763             | -            |
| Combustibles, Lubricantes y Aditivos                             | 5,658,960          | (473,055)                      | 5,185,905          | 5,185,905          | 5,185,905          | -            |
| Vestuario, Blancos, Prendas de Protección y Artículos Deportivos | 935,600            | (833,135)                      | 102,465            | 102,465            | 102,465            | -            |
| Materiales y Suministros Para Seguridad                          | -                  | -                              | -                  | -                  | -                  | -            |
| Herramientas, Refacciones y Accesorios Menores                   | 1,807,150          | (595,660)                      | 1,211,490          | 1,211,490          | 1,211,490          | -            |
| <b>Servicios Generales</b>                                       | <b>26,092,998</b>  | <b>(2,393,255)</b>             | <b>23,699,743</b>  | <b>23,699,743</b>  | <b>23,699,743</b>  | -            |
| Servicios Básicos  | 9,874,331          | (830,768)                      | 9,043,563          | 9,043,563          | 9,043,563          | -            |
| Servicios de Arrendamiento                                       | 1,763,700          | 296,797                        | 2,060,497          | 2,060,497          | 2,060,497          | -            |
| Servicios Profesionales, Científicos, Técnicos y Otros Servicios | 1,151,000          | (607,350)                      | 543,650            | 543,650            | 543,650            | -            |
| Servicios Financieros, Bancarios y Comerciales                   | 589,000            | 677                            | 589,677            | 589,677            | 589,677            | -            |
| Servicios de Instalación, Reparación, Mantto. y Conservación     | 1,611,650          | (282,880)                      | 1,328,770          | 1,328,770          | 1,328,770          | -            |
| Servicios de Comunicación Social y Publicidad                    | 500,000            | 35,300                         | 535,300            | 535,300            | 535,300            | -            |
| Servicios de Traslado y Viáticos                                 | 194,000            | (63,984)                       | 130,016            | 130,016            | 130,016            | -            |
| Servicios Oficiales  | 55,000             | (24,860)                       | 30,140             | 30,140             | 30,140             | -            |
| Otros Servicios Generales  | 10,354,317         | (916,187)                      | 9,438,130          | 9,438,130          | 9,438,130          | -            |
| <b>Transferencias, Asignaciones, Subsidios y Otras Ayudas</b>    | <b>72,751,325</b>  | <b>82,741,169</b>              | <b>155,492,494</b> | <b>155,492,494</b> | <b>154,860,954</b> | -            |
| Transferencias Internas y Asignaciones al Sector Público         | -                  | -                              | -                  | -                  | -                  | -            |
| Transferencias al Resto del Sector Público                       | 15,750             | -                              | 15,750             | 15,750             | 15,750             | -            |
| Subsidios y Subvenciones   | -                  | -                              | -                  | -                  | -                  | -            |
| Ayudas Sociales  | -                  | -                              | -                  | -                  | -                  | -            |
| Pensiones y Jubilaciones   | 72,735,575         | 82,741,169                     | 155,476,744        | 155,476,744        | 154,845,204        | -            |
| Transferencias a Fideicomisos, Mandatos y Otros Análogos         | -                  | -                              | -                  | -                  | -                  | -            |
| Transferencias a la Seguridad Social                             | -                  | -                              | -                  | -                  | -                  | -            |
| Donativos  | -                  | -                              | -                  | -                  | -                  | -            |
| Transferencias al Exterior                                       | -                  | -                              | -                  | -                  | -                  | -            |
| <b>Bienes Muebles, Inmuebles e Intangibles</b>                   | <b>6,561,200</b>   | <b>(6,116,975)</b>             | <b>444,225</b>     | <b>444,225</b>     | <b>444,225</b>     | -            |
| Mobiliario y Equipo de Administración                            | 6,161,200          | (5,972,658)                    | 188,542            | 188,542            | 188,542            | -            |
| Mobiliario y Equipo Educativo y Recreativo                       | 125,000            | (95,375)                       | 29,625             | 29,625             | 29,625             | -            |
| Equipo e Instrumental Médico y de Laboratorio                    | -                  | -                              | -                  | -                  | -                  | -            |
| Vehículos y Equipo de Transporte                                 | -                  | -                              | -                  | -                  | -                  | -            |
| Equipo de Defensa y Seguridad                                    | -                  | -                              | -                  | -                  | -                  | -            |
| Maquinaria, Otros Equipos y Herramientas                         | 75,000             | 24,938                         | 99,938             | 99,938             | 99,938             | -            |
| Activos Biológicos   | -                  | -                              | -                  | -                  | -                  | -            |
| Bienes Inmuebles   | -                  | -                              | -                  | -                  | -                  | -            |
| Activos Intangibles  | 200,000            | (73,880)                       | 126,120            | 126,120            | 126,120            | -            |
| <b>Inversión Pública</b>   | -                  | -                              | -                  | -                  | -                  | -            |
| Obra Pública en Bienes de Dominio Público                        | -                  | -                              | -                  | -                  | -                  | -            |
| Obra Pública en Bienes Propios                                   | -                  | -                              | -                  | -                  | -                  | -            |
| Proyectos Productivos y Acciones de Fomento                      | -                  | -                              | -                  | -                  | -                  | -            |
| <b>Inversiones Financieras y Otras Provisiones</b>               | -                  | -                              | -                  | -                  | -                  | -            |
| Inversiones Para el Fomento de Actividades Productivas           | -                  | -                              | -                  | -                  | -                  | -            |
| Acciones y Participaciones de Capital                            | -                  | -                              | -                  | -                  | -                  | -            |
| Compra de Títulos y Valores                                      | -                  | -                              | -                  | -                  | -                  | -            |
| Concesión de Préstamos   | -                  | -                              | -                  | -                  | -                  | -            |
| Inversiones en Fideicomisos, Mandatos y Otros Análogos           | -                  | -                              | -                  | -                  | -                  | -            |
| Otras Inversiones Financieras                                    | -                  | -                              | -                  | -                  | -                  | -            |
| Provisiones para Contingencias y Otras Erogaciones Especiales    | -                  | -                              | -                  | -                  | -                  | -            |
| <b>Participaciones y Aportaciones</b>                            | -                  | -                              | -                  | -                  | -                  | -            |
| Participaciones  | -                  | -                              | -                  | -                  | -                  | -            |
| Aportaciones   | -                  | -                              | -                  | -                  | -                  | -            |
| Convenios  | -                  | -                              | -                  | -                  | -                  | -            |
| <b>Deuda Pública</b>   | <b>12,290,590</b>  | <b>(12,290,590)</b>            | -                  | -                  | -                  | -            |
| Amortización de la Deuda Pública                                 | -                  | -                              | -                  | -                  | -                  | -            |
| Intereses de la Deuda Pública                                    | -                  | -                              | -                  | -                  | -                  | -            |
| Comisiones de la Deuda Pública                                   | -                  | -                              | -                  | -                  | -                  | -            |
| Gastos de la Deuda Pública                                       | -                  | -                              | -                  | -                  | -                  | -            |
| Costo por Coberturas   | -                  | -                              | -                  | -                  | -                  | -            |
| Apoyos Financieros   | -                  | -                              | -                  | -                  | -                  | -            |
| Adeudos de Ejercicios Fiscales Anteriores (Adefas)               | 12,290,590         | (12,290,590)                   | -                  | -                  | -                  | -            |
| <b>Total del Gasto</b>   | <b>576,045,000</b> | <b>(14,843,608)</b>            | <b>561,201,392</b> | <b>561,201,392</b> | <b>559,940,526</b> | -            |



TRIBUNAL SUPERIOR DE JUSTICIA DEL ESTADO DE MORELOS  
Estado Analítico del Ejercicio del Presupuesto de Egresos Detallado - LDF  
Clasificación por Objeto del Gasto (Capítulo y Concepto)  
Del 1 de enero al 31 de diciembre de 2019  
(pesos)



| Concepto  | Egresos            |                              |                    |                    |                    |              |
|---|--------------------|------------------------------|--------------------|--------------------|--------------------|--------------|
|   | Aprobado           | Ampliaciones / (Reducciones) | Modificado         | Devengado          | Pagado             | Subejercicio |
| <b>Gasto No Etiquetado</b>                                    | <b>576,045,000</b> | <b>(14,843,608)</b>          | <b>561,201,392</b> | <b>561,201,392</b> | <b>559,940,526</b> | -            |
| <b>Servicios Personales</b>                                   | <b>441,731,903</b> | <b>(72,830,095)</b>          | <b>368,901,808</b> | <b>368,901,808</b> | <b>368,272,482</b> | -            |
| Remuneraciones al Personal de Carácter Permanente             | 230,605,912        | 287,773                      | 230,893,685        | 230,893,685        | 230,893,685        | -            |
| Remuneraciones al Personal de Carácter Transitorio            | 200,000            | (157,333)                    | 42,667             | 42,667             | 42,667             | -            |
| Remuneraciones Adicionales y Especiales                       | 92,830,328         | (70,040,715)                 | 22,789,613         | 22,789,613         | 22,789,613         | -            |
| Seguridad Social  | 52,099,105         | 6,287,067                    | 58,386,172         | 58,386,172         | 57,756,846         | -            |
| Otras Prestaciones Sociales y Económicas                      | 62,191,094         | (8,000,847)                  | 54,190,247         | 54,190,247         | 54,190,247         | -            |
| Previsiones   | 1,000,000          | (1,000,000)                  | -                  | -                  | -                  | -            |
| Pago de Estímulos a Servidores Públicos                       | 2,805,464          | (206,040)                    | 2,599,424          | 2,599,424          | 2,599,424          | -            |
| <b>Materiales y Suministros</b>                               | <b>16,616,984</b>  | <b>(3,953,862)</b>           | <b>12,663,122</b>  | <b>12,663,122</b>  | <b>12,663,122</b>  | -            |
| Materiales de Admón., Emisión de Doctos. y Art. Oficiales     | 6,388,324          | (1,887,746)                  | 4,500,578          | 4,500,578          | 4,500,578          | -            |
| Alimentos y Utensilios  | 1,069,500          | 121,850                      | 1,191,350          | 1,191,350          | 1,191,350          | -            |
| Materias Primas y Materiales de Prod. y Comercialización      | -                  | -                            | -                  | -                  | -                  | -            |
| Materiales y Artículos de Construcción y de Reparación        | 709,000            | (329,429)                    | 379,571            | 379,571            | 379,571            | -            |
| Productos Químicos, Farmacéuticos y de Laboratorio            | 48,450             | 43,313                       | 91,763             | 91,763             | 91,763             | -            |
| Combustibles, Lubricantes y Aditivos                          | 5,658,960          | (473,055)                    | 5,185,905          | 5,185,905          | 5,185,905          | -            |
| Vestuario, Blancos, Prendas de Protección y Art. Deportivos   | 935,600            | (833,135)                    | 102,465            | 102,465            | 102,465            | -            |
| Materiales y Suministros Para Seguridad                       | -                  | -                            | -                  | -                  | -                  | -            |
| Herramientas, Refacciones y Accesorios Menores                | 1,807,150          | (595,660)                    | 1,211,490          | 1,211,490          | 1,211,490          | -            |
| <b>Servicios Generales</b>                                    | <b>26,092,998</b>  | <b>(2,393,255)</b>           | <b>23,699,743</b>  | <b>23,699,743</b>  | <b>23,699,743</b>  | -            |
| Servicios Básicos   | 9,874,331          | (830,768)                    | 9,043,563          | 9,043,563          | 9,043,563          | -            |
| Servicios de Arrendamiento                                    | 1,763,700          | 296,797                      | 2,060,497          | 2,060,497          | 2,060,497          | -            |
| Servicios Profesionales, Científicos, Técnicos y Otros Serv.  | 1,151,000          | (607,350)                    | 543,650            | 543,650            | 543,650            | -            |
| Servicios Financieros, Bancarios y Comerciales                | 589,000            | 677                          | 589,677            | 589,677            | 589,677            | -            |
| Servicios de Instalación, Reparación, Mantto. y Conservación  | 1,611,650          | (282,880)                    | 1,328,770          | 1,328,770          | 1,328,770          | -            |
| Servicios de Comunicación Social y Publicidad                 | 500,000            | 35,300                       | 535,300            | 535,300            | 535,300            | -            |
| Servicios de Traslado y Viáticos                              | 194,000            | (63,984)                     | 130,016            | 130,016            | 130,016            | -            |
| Servicios Oficiales   | 55,000             | (24,860)                     | 30,140             | 30,140             | 30,140             | -            |
| Otros Servicios Generales                                     | 10,354,317         | (916,187)                    | 9,438,130          | 9,438,130          | 9,438,130          | -            |
| <b>Transferencias, Asignaciones, Subsidios y Otras Ayudas</b> | <b>72,751,325</b>  | <b>82,741,169</b>            | <b>155,492,494</b> | <b>155,492,494</b> | <b>154,860,954</b> | -            |
| Transferencias Internas y Asignaciones al Sector Público      | -                  | -                            | -                  | -                  | -                  | -            |
| Transferencias al Resto del Sector Público                    | 15,750             | -                            | 15,750             | 15,750             | 15,750             | -            |
| Subsidios y Subvenciones                                      | -                  | -                            | -                  | -                  | -                  | -            |
| Ayudas Sociales   | -                  | -                            | -                  | -                  | -                  | -            |
| Pensiones y Jubilaciones                                      | 72,735,575         | 82,741,169                   | 155,476,744        | 155,476,744        | 154,845,204        | -            |
| Transferencias a Fideicomisos, Mandatos y Otros Análogos      | -                  | -                            | -                  | -                  | -                  | -            |
| Transferencias a la Seguridad Social                          | -                  | -                            | -                  | -                  | -                  | -            |
| Donativos   | -                  | -                            | -                  | -                  | -                  | -            |
| Transferencias al Exterior                                    | -                  | -                            | -                  | -                  | -                  | -            |
| <b>Bienes Muebles, Inmuebles e Intangibles</b>                | <b>6,561,200</b>   | <b>(6,116,975)</b>           | <b>444,225</b>     | <b>444,225</b>     | <b>444,225</b>     | -            |
| Mobiliario y Equipo de Administración                         | 6,161,200          | (5,972,658)                  | 188,542            | 188,542            | 188,542            | -            |
| Mobiliario y Equipo Educativo y Recreativo                    | 125,000            | (95,375)                     | 29,625             | 29,625             | 29,625             | -            |
| Equipo e Instrumental Médico y de Laboratorio                 | -                  | -                            | -                  | -                  | -                  | -            |
| Vehículos y Equipo de Transporte                              | -                  | -                            | -                  | -                  | -                  | -            |
| Equipo de Defensa y Seguridad                                 | -                  | -                            | -                  | -                  | -                  | -            |
| Maquinaria, Otros Equipos y Herramientas                      | 75,000             | 24,938                       | 99,938             | 99,938             | 99,938             | -            |
| Activos Biológicos  | -                  | -                            | -                  | -                  | -                  | -            |
| Bienes Inmuebles  | -                  | -                            | -                  | -                  | -                  | -            |
| Activos Intangibles   | 200,000            | (73,880)                     | 126,120            | 126,120            | 126,120            | -            |
| <b>Inversión Pública</b>                                      | -                  | -                            | -                  | -                  | -                  | -            |
| Obra Pública en Bienes de Dominio Público                     | -                  | -                            | -                  | -                  | -                  | -            |
| Obra Pública en Bienes Propios                                | -                  | -                            | -                  | -                  | -                  | -            |
| Proyectos Productivos y Acciones de Fomento                   | -                  | -                            | -                  | -                  | -                  | -            |
| <b>Inversiones Financieras y Otras Provisiones</b>            | -                  | -                            | -                  | -                  | -                  | -            |
| Inversiones Para el Fomento de Actividades Productivas        | -                  | -                            | -                  | -                  | -                  | -            |
| Acciones y Participaciones de Capital                         | -                  | -                            | -                  | -                  | -                  | -            |
| Compra de Títulos y Valores                                   | -                  | -                            | -                  | -                  | -                  | -            |
| Concesión de Préstamos  | -                  | -                            | -                  | -                  | -                  | -            |
| Inversiones en Fideicomisos, Mandatos y Otros Análogos        | -                  | -                            | -                  | -                  | -                  | -            |
| Fideicomiso de Desastres Naturales (Informativo)              | -                  | -                            | -                  | -                  | -                  | -            |
| Otras Inversiones Financieras                                 | -                  | -                            | -                  | -                  | -                  | -            |
| Provisiones para Contingencias y Otras Erogaciones Especiales | -                  | -                            | -                  | -                  | -                  | -            |
| <b>Participaciones y Aportaciones</b>                         | -                  | -                            | -                  | -                  | -                  | -            |
| Participaciones   | -                  | -                            | -                  | -                  | -                  | -            |
| Aportaciones  | -                  | -                            | -                  | -                  | -                  | -            |
| Convenios   | -                  | -                            | -                  | -                  | -                  | -            |
| <b>Deuda Pública</b>  | <b>12,290,590</b>  | <b>(12,290,590)</b>          | -                  | -                  | -                  | -            |
| Amortización de la Deuda Pública                              | -                  | -                            | -                  | -                  | -                  | -            |
| Intereses de la Deuda Pública                                 | -                  | -                            | -                  | -                  | -                  | -            |
| Comisiones de la Deuda Pública                                | -                  | -                            | -                  | -                  | -                  | -            |
| Gastos de la Deuda Pública                                    | -                  | -                            | -                  | -                  | -                  | -            |
| Costo por Coberturas  | -                  | -                            | -                  | -                  | -                  | -            |
| Apoyos Financieros  | -                  | -                            | -                  | -                  | -                  | -            |
| Adeudos de Ejercicios Fiscales Anteriores (Adefas)            | 12,290,590         | (12,290,590)                 | -                  | -                  | -                  | -            |



TRIBUNAL SUPERIOR DE JUSTICIA DEL ESTADO DE MORELOS  
Estado Analítico del Ejercicio del Presupuesto de Egresos Detallado - LDF  
Clasificación por Objeto del Gasto (Capítulo y Concepto)  
Del 1 de enero al 31 de diciembre de 2019  
(Pesos)



| Concepto  | Egresos            |                              |                    |                    |                    |              |
|---|--------------------|------------------------------|--------------------|--------------------|--------------------|--------------|
|   | Aprobado           | Ampliaciones / (Reducciones) | Modificado         | Devengado          | Pagado             | Subejercicio |
| <b>Gasto Etiquetado</b>                                       | -                  | -                            | -                  | -                  | -                  | -            |
| <b>Servicios Personales</b>                                   | -                  | -                            | -                  | -                  | -                  | -            |
| Remuneraciones al Personal de Carácter Permanente             | -                  | -                            | -                  | -                  | -                  | -            |
| Remuneraciones al Personal de Carácter Transitorio            | -                  | -                            | -                  | -                  | -                  | -            |
| Remuneraciones Adicionales y Especiales                       | -                  | -                            | -                  | -                  | -                  | -            |
| Seguridad Social  | -                  | -                            | -                  | -                  | -                  | -            |
| Otras Prestaciones Sociales y Económicas                      | -                  | -                            | -                  | -                  | -                  | -            |
| Previsiones   | -                  | -                            | -                  | -                  | -                  | -            |
| Pago de Estímulos a Servidores Públicos                       | -                  | -                            | -                  | -                  | -                  | -            |
| <b>Materiales y Suministros</b>                               | -                  | -                            | -                  | -                  | -                  | -            |
| Materiales de Admón., Emisión de Doctos. y Art. Oficiales     | -                  | -                            | -                  | -                  | -                  | -            |
| Alimentos y Utensilios  | -                  | -                            | -                  | -                  | -                  | -            |
| Materias Primas y Materiales de Prod. y Comercialización      | -                  | -                            | -                  | -                  | -                  | -            |
| Materiales y Artículos de Construcción y de Reparación        | -                  | -                            | -                  | -                  | -                  | -            |
| Productos Químicos, Farmacéuticos y de Laboratorio            | -                  | -                            | -                  | -                  | -                  | -            |
| Combustibles, Lubricantes y Aditivos                          | -                  | -                            | -                  | -                  | -                  | -            |
| Vestuario, Blancos, Prendas de Protección y Art. Deportivos   | -                  | -                            | -                  | -                  | -                  | -            |
| Materiales y Suministros Para Seguridad                       | -                  | -                            | -                  | -                  | -                  | -            |
| Herramientas, Refacciones y Accesorios Menores                | -                  | -                            | -                  | -                  | -                  | -            |
| <b>Servicios Generales</b>                                    | -                  | -                            | -                  | -                  | -                  | -            |
| Servicios Básicos   | -                  | -                            | -                  | -                  | -                  | -            |
| Servicios de Arrendamiento                                    | -                  | -                            | -                  | -                  | -                  | -            |
| Servicios Profesionales, Científicos, Técnicos y Otros Serv.  | -                  | -                            | -                  | -                  | -                  | -            |
| Servicios Financieros, Bancarios y Comerciales                | -                  | -                            | -                  | -                  | -                  | -            |
| Servicios de Instalación, Reparación, Mantto. y Conservación  | -                  | -                            | -                  | -                  | -                  | -            |
| Servicios de Comunicación Social y Publicidad                 | -                  | -                            | -                  | -                  | -                  | -            |
| Servicios de Traslado y Viáticos                              | -                  | -                            | -                  | -                  | -                  | -            |
| Servicios Oficiales   | -                  | -                            | -                  | -                  | -                  | -            |
| Otros Servicios Generales                                     | -                  | -                            | -                  | -                  | -                  | -            |
| <b>Transferencias, Asignaciones, Subsidios y Otras Ayudas</b> | -                  | -                            | -                  | -                  | -                  | -            |
| Transferencias Internas y Asignaciones al Sector Público      | -                  | -                            | -                  | -                  | -                  | -            |
| Transferencias al Resto del Sector Público                    | -                  | -                            | -                  | -                  | -                  | -            |
| Subsidios y Subvenciones                                      | -                  | -                            | -                  | -                  | -                  | -            |
| Ayudas Sociales   | -                  | -                            | -                  | -                  | -                  | -            |
| Pensiones y Jubilaciones                                      | -                  | -                            | -                  | -                  | -                  | -            |
| Transferencias a Fideicomisos, Mandatos y Otros Análogos      | -                  | -                            | -                  | -                  | -                  | -            |
| Transferencias a la Seguridad Social                          | -                  | -                            | -                  | -                  | -                  | -            |
| Donativos   | -                  | -                            | -                  | -                  | -                  | -            |
| Transferencias al Exterior                                    | -                  | -                            | -                  | -                  | -                  | -            |
| <b>Bienes Muebles, Inmuebles e Intangibles</b>                | -                  | -                            | -                  | -                  | -                  | -            |
| Mobiliario y Equipo de Administración                         | -                  | -                            | -                  | -                  | -                  | -            |
| Mobiliario y Equipo Educativo y Recreativo                    | -                  | -                            | -                  | -                  | -                  | -            |
| Equipo e Instrumental Médico y de Laboratorio                 | -                  | -                            | -                  | -                  | -                  | -            |
| Vehículos y Equipo de Transporte                              | -                  | -                            | -                  | -                  | -                  | -            |
| Equipo de Defensa y Seguridad                                 | -                  | -                            | -                  | -                  | -                  | -            |
| Maquinaria, Otros Equipos y Herramientas                      | -                  | -                            | -                  | -                  | -                  | -            |
| Activos Biológicos  | -                  | -                            | -                  | -                  | -                  | -            |
| Bienes Inmuebles  | -                  | -                            | -                  | -                  | -                  | -            |
| Activos Intangibles   | -                  | -                            | -                  | -                  | -                  | -            |
| <b>Inversión Pública</b>                                      | -                  | -                            | -                  | -                  | -                  | -            |
| Obra Pública en Bienes de Dominio Público                     | -                  | -                            | -                  | -                  | -                  | -            |
| Obra Pública en Bienes Propios                                | -                  | -                            | -                  | -                  | -                  | -            |
| Proyectos Productivos y Acciones de Fomento                   | -                  | -                            | -                  | -                  | -                  | -            |
| <b>Inversiones Financieras y Otras Provisiones</b>            | -                  | -                            | -                  | -                  | -                  | -            |
| Inversiones Para el Fomento de Actividades Productivas        | -                  | -                            | -                  | -                  | -                  | -            |
| Acciones y Participaciones de Capital                         | -                  | -                            | -                  | -                  | -                  | -            |
| Compra de Títulos y Valores                                   | -                  | -                            | -                  | -                  | -                  | -            |
| Concesión de Préstamos  | -                  | -                            | -                  | -                  | -                  | -            |
| Inversiones en Fideicomisos, Mandatos y Otros Análogos        | -                  | -                            | -                  | -                  | -                  | -            |
| Fideicomiso de Desastres Naturales (Informativo)              | -                  | -                            | -                  | -                  | -                  | -            |
| Otras Inversiones Financieras                                 | -                  | -                            | -                  | -                  | -                  | -            |
| Provisiones para Contingencias y Otras Erogaciones Especiales | -                  | -                            | -                  | -                  | -                  | -            |
| <b>Participaciones y Aportaciones</b>                         | -                  | -                            | -                  | -                  | -                  | -            |
| Participaciones   | -                  | -                            | -                  | -                  | -                  | -            |
| Aportaciones  | -                  | -                            | -                  | -                  | -                  | -            |
| Convenios   | -                  | -                            | -                  | -                  | -                  | -            |
| <b>Deuda Pública</b>  | -                  | -                            | -                  | -                  | -                  | -            |
| Amortización de la Deuda Pública                              | -                  | -                            | -                  | -                  | -                  | -            |
| Intereses de la Deuda Pública                                 | -                  | -                            | -                  | -                  | -                  | -            |
| Comisiones de la Deuda Pública                                | -                  | -                            | -                  | -                  | -                  | -            |
| Gastos de la Deuda Pública                                    | -                  | -                            | -                  | -                  | -                  | -            |
| Costo por Coberturas  | -                  | -                            | -                  | -                  | -                  | -            |
| Apoyos Financieros  | -                  | -                            | -                  | -                  | -                  | -            |
| Adeudos de Ejercicios Fiscales Anteriores (Adefas)            | -                  | -                            | -                  | -                  | -                  | -            |
| <b>Total de Egresos</b>                                       | <b>576,045,000</b> | <b>(14,843,608)</b>          | <b>561,201,392</b> | <b>561,201,392</b> | <b>559,940,526</b> | -            |



**TRIBUNAL SUPERIOR DE JUSTICIA DEL ESTADO DE MORELOS**  
**Estado Analítico del Ejercicio del Presupuesto de Egresos**  
**Clasificación Administrativa**  
**Del 1 de enero al 31 de diciembre de 2019**  
**(Pesos)**



| Concepto  | Egresos  |                                |             |           |        | Subejercicio |
|---|----------|--------------------------------|-------------|-----------|--------|--------------|
|   | Aprobado | Ampliaciones/<br>(Reducciones) | Modificado  | Devengado | Pagado |              |
|   | 1        | 2                              | 3 = (1 + 2) | 4         | 5      |              |
| Jefatura de la Oficina de la Gobernatura del Estado | -        | -                              | -           | -         | -      | -            |
| Secretaría de Gobierno                              | -        | -                              | -           | -         | -      | -            |
| Secretaría de Hacienda                              | -        | -                              | -           | -         | -      | -            |
| Secretaría de Desarrollo Económico y del Trabajo    | -        | -                              | -           | -         | -      | -            |
| Secretaría de Desarrollo Agropecuario               | -        | -                              | -           | -         | -      | -            |
| Secretaría de Obras Públicas                        | -        | -                              | -           | -         | -      | -            |
| Secretaría de Educación                             | -        | -                              | -           | -         | -      | -            |
| Secretaría de Salud                                 | -        | -                              | -           | -         | -      | -            |
| Secretaría de Administración                        | -        | -                              | -           | -         | -      | -            |
| Secretaría de la Contraloría                        | -        | -                              | -           | -         | -      | -            |
| Secretaría de Turismo y Cultura                     | -        | -                              | -           | -         | -      | -            |
| Secretaría de Desarrollo Social                     | -        | -                              | -           | -         | -      | -            |
| Secretaría de Desarrollo Sustentable                | -        | -                              | -           | -         | -      | -            |
| Secretaría de Movilidad y Transporte                | -        | -                              | -           | -         | -      | -            |
| Comisión Estatal de Seguridad Pública               | -        | -                              | -           | -         | -      | -            |
| Consejería Jurídica                                 | -        | -                              | -           | -         | -      | -            |
| Gastos Institucionales                              | -        | -                              | -           | -         | -      | -            |
| <b>Total del Gasto</b>                              | -        | -                              | -           | -         | -      | -            |

**TRIBUNAL SUPERIOR DE JUSTICIA DEL ESTADO DE MORELOS**  
**Estado Analítico del Ejercicio del Presupuesto de Egresos**  
**Clasificación Administrativa**  
**Del 1 de enero al 31 de diciembre de 2019**

| Concepto                          | Egresos            |                                |                    |                    |                    | Subejercicio |
|-----------------------------------|--------------------|--------------------------------|--------------------|--------------------|--------------------|--------------|
|                                   | Aprobado           | Ampliaciones/<br>(Reducciones) | Modificado         | Devengado          | Pagado             |              |
|                                   | 1                  | 2                              | 3 = (1 + 2)        | 4                  | 5                  |              |
| Poder Ejecutivo                   | -                  | -                              | -                  | -                  | -                  | -            |
| Poder Legislativo                 | -                  | -                              | -                  | -                  | -                  | -            |
| Poder Judicial                    | 576,045,000        | (14,843,608)                   | 561,201,392        | 561,201,392        | 559,940,526        | -            |
| Organismos Autónomos              | -                  | -                              | -                  | -                  | -                  | -            |
| Poder Ejecutivo de los Municipios | -                  | -                              | -                  | -                  | -                  | -            |
| <b>Total del Gasto</b>            | <b>576,045,000</b> | <b>(14,843,608)</b>            | <b>561,201,392</b> | <b>561,201,392</b> | <b>559,940,526</b> | -            |

**Sector Paraestatal del Gobierno del Estado de Morelos**  
**Estado Analítico del Ejercicio del Presupuesto de Egresos**  
**Clasificación Administrativa**  
**Del 1 de enero al 31 de diciembre de 2019**

| Concepto  | Egresos  |                                |             |           |        | Subejercicio |
|---|----------|--------------------------------|-------------|-----------|--------|--------------|
|   | Aprobado | Ampliaciones/<br>(Reducciones) | Modificado  | Devengado | Pagado |              |
|   | 1        | 2                              | 3 = (1 + 2) | 4         | 5      |              |
| Entidades Paraestatales y Fideicomisos No Empresariales y No Financieros                              | -        | -                              | -           | -         | -      | -            |
| Instituciones Públicas de la Seguridad Social   | -        | -                              | -           | -         | -      | -            |
| Entidades Paraestatales Empresariales No Financieras con Participación Estatal Mayoritaria            | -        | -                              | -           | -         | -      | -            |
| Fideicomisos Empresariales No Financieros con Participación Estatal Mayoritaria                       | -        | -                              | -           | -         | -      | -            |
| Entidades Paraestatales Empresariales Financieras Monetarias con Participación Estatal Mayoritaria    | -        | -                              | -           | -         | -      | -            |
| Entidades Paraestatales Empresariales Financieras No Monetarias con Participación Estatal Mayoritaria | -        | -                              | -           | -         | -      | -            |
| Fideicomisos Financieros Públicos con Participación Estatal Mayoritaria                               | -        | -                              | -           | -         | -      | -            |
| <b>Total del Gasto</b>  | -        | -                              | -           | -         | -      | -            |





**TRIBUNAL SUPERIOR DE JUSTICIA DEL ESTADO DE MORELOS**  
**Estado Analítico del Ejercicio del Presupuesto de Egresos Detallado - LDF**  
**Clasificación Administrativa**  
**Del 1 de enero al 31 de diciembre de 2019**  
**(Pesos)**



| Concepto  | Egresos            |                                |                    |                    |                    | Subejercicio |
|---|--------------------|--------------------------------|--------------------|--------------------|--------------------|--------------|
|   | Aprobado           | Ampliaciones/<br>(Reducciones) | Modificado         | Devengado          | Pagado             |              |
| <b>Gasto No Etiquetado</b>  | <b>576,045,000</b> | <b>(14,843,608)</b>            | <b>561,201,392</b> | <b>561,201,392</b> | <b>559,940,526</b> | -            |
| Jefatura de la Oficina de la Gubernatura del Estado                             | -                  | -                              | -                  | -                  | -                  | -            |
| Secretaría de Gobierno  | -                  | -                              | -                  | -                  | -                  | -            |
| Secretaría de Hacienda  | -                  | -                              | -                  | -                  | -                  | -            |
| Secretaría de Desarrollo Económico y del Trabajo                                | -                  | -                              | -                  | -                  | -                  | -            |
| Secretaría de Desarrollo Agropecuario   | -                  | -                              | -                  | -                  | -                  | -            |
| Secretaría de Obras Públicas  | -                  | -                              | -                  | -                  | -                  | -            |
| Secretaría de Educación   | -                  | -                              | -                  | -                  | -                  | -            |
| Secretaría de Salud   | -                  | -                              | -                  | -                  | -                  | -            |
| Secretaría de Administración  | -                  | -                              | -                  | -                  | -                  | -            |
| Secretaría de la Contraloría  | -                  | -                              | -                  | -                  | -                  | -            |
| Secretaría de Turismo y Cultura   | -                  | -                              | -                  | -                  | -                  | -            |
| Secretaría de Desarrollo Social   | -                  | -                              | -                  | -                  | -                  | -            |
| Secretaría de Desarrollo Sustentable  | -                  | -                              | -                  | -                  | -                  | -            |
| Secretaría de Movilidad y Transporte  | -                  | -                              | -                  | -                  | -                  | -            |
| Comisión Estatal de Seguridad Pública   | -                  | -                              | -                  | -                  | -                  | -            |
| Consejería Jurídica   | -                  | -                              | -                  | -                  | -                  | -            |
| Gastos Institucionales  | -                  | -                              | -                  | -                  | -                  | -            |
| Poder Legislativo   | -                  | -                              | -                  | -                  | -                  | -            |
| Poder Judicial  | 576,045,000        | (14,843,608)                   | 561,201,392        | 561,201,392        | 559,940,526        | -            |
| Organismos Autónomos  | -                  | -                              | -                  | -                  | -                  | -            |
| Entidades Paraestatales y Fideicomisos No Empresariales y No Financieros        | -                  | -                              | -                  | -                  | -                  | -            |
| Fideicomisos Empresariales No Financieros con Participación Estatal Mayoritaria | -                  | -                              | -                  | -                  | -                  | -            |
| Poder Ejecutivo de los Municipios   | -                  | -                              | -                  | -                  | -                  | -            |
| <b>Gasto Etiquetado</b>   | -                  | -                              | -                  | -                  | -                  | -            |
| Jefatura de la Oficina de la Gubernatura del Estado                             | -                  | -                              | -                  | -                  | -                  | -            |
| Secretaría de Gobierno  | -                  | -                              | -                  | -                  | -                  | -            |
| Secretaría de Hacienda  | -                  | -                              | -                  | -                  | -                  | -            |
| Secretaría de Desarrollo Económico y del Trabajo                                | -                  | -                              | -                  | -                  | -                  | -            |
| Secretaría de Desarrollo Agropecuario   | -                  | -                              | -                  | -                  | -                  | -            |
| Secretaría de Obras Públicas  | -                  | -                              | -                  | -                  | -                  | -            |
| Secretaría de Educación   | -                  | -                              | -                  | -                  | -                  | -            |
| Secretaría de Salud   | -                  | -                              | -                  | -                  | -                  | -            |
| Secretaría de Administración  | -                  | -                              | -                  | -                  | -                  | -            |
| Secretaría de la Contraloría  | -                  | -                              | -                  | -                  | -                  | -            |
| Secretaría de Turismo y Cultura   | -                  | -                              | -                  | -                  | -                  | -            |
| Secretaría de Desarrollo Social   | -                  | -                              | -                  | -                  | -                  | -            |
| Secretaría de Desarrollo Sustentable  | -                  | -                              | -                  | -                  | -                  | -            |
| Secretaría de Movilidad y Transporte  | -                  | -                              | -                  | -                  | -                  | -            |
| Comisión Estatal de Seguridad Pública   | -                  | -                              | -                  | -                  | -                  | -            |
| Consejería Jurídica   | -                  | -                              | -                  | -                  | -                  | -            |
| Gastos Institucionales  | -                  | -                              | -                  | -                  | -                  | -            |
| Poder Legislativo   | -                  | -                              | -                  | -                  | -                  | -            |
| Poder Judicial  | -                  | -                              | -                  | -                  | -                  | -            |
| Organismos Autónomos  | -                  | -                              | -                  | -                  | -                  | -            |
| Entidades Paraestatales y Fideicomisos No Empresariales y No Financieros        | -                  | -                              | -                  | -                  | -                  | -            |
| Fideicomisos Empresariales No Financieros con Participación Estatal Mayoritaria | -                  | -                              | -                  | -                  | -                  | -            |
| Poder Ejecutivo de los Municipios   | -                  | -                              | -                  | -                  | -                  | -            |
| <b>Total de Egresos</b>   | <b>576,045,000</b> | <b>(14,843,608)</b>            | <b>561,201,392</b> | <b>561,201,392</b> | <b>559,940,526</b> | -            |



**TRIBUNAL SUPERIOR DE JUSTICIA DEL ESTADO DE MORELOS**  
**Estado Analítico del Ejercicio del Presupuesto de Egresos**  
**Clasificación Funcional (Finalidad y Función)**  
**Del 1 de enero al 31 de diciembre de 2019**  
**(Pesos)**



| Concepto  | Egresos            |                                |                    |                    |                    | Subejercicio<br>6 = ( 3 - 4 ) |
|---|--------------------|--------------------------------|--------------------|--------------------|--------------------|-------------------------------|
|   | Aprobado           | Ampliaciones/<br>(Reducciones) | Modificado         | Devengado          | Pagado             |                               |
|   | 1                  | 2                              | 3 = ( 1 + 2 )      | 4                  | 5                  |                               |
| <b>Gobierno</b>   | <b>576,045,000</b> | <b>(14,843,608)</b>            | <b>561,201,392</b> | <b>561,201,392</b> | <b>559,940,526</b> | -                             |
| Legislación   | -                  | -                              | -                  | -                  | -                  | -                             |
| Justicia  | 576,045,000        | (14,843,608)                   | 561,201,392        | 561,201,392        | 559,940,526        | -                             |
| Coordinación de la Política de Gobierno   | -                  | -                              | -                  | -                  | -                  | -                             |
| Relaciones Exteriores   | -                  | -                              | -                  | -                  | -                  | -                             |
| Asuntos Financieros y Hacendarios   | -                  | -                              | -                  | -                  | -                  | -                             |
| Seguridad Nacional  | -                  | -                              | -                  | -                  | -                  | -                             |
| Asuntos de Orden Público y de Seguridad Interior  | -                  | -                              | -                  | -                  | -                  | -                             |
| Otros Servicios Generales   | -                  | -                              | -                  | -                  | -                  | -                             |
| <b>Desarrollo Social</b>  | -                  | -                              | -                  | -                  | -                  | -                             |
| Protección Ambiental  | -                  | -                              | -                  | -                  | -                  | -                             |
| Vivienda y Servicios a la Comunidad   | -                  | -                              | -                  | -                  | -                  | -                             |
| Salud   | -                  | -                              | -                  | -                  | -                  | -                             |
| Recreación, Cultura y Otras Manifestaciones Sociales  | -                  | -                              | -                  | -                  | -                  | -                             |
| Educación   | -                  | -                              | -                  | -                  | -                  | -                             |
| Protección Social   | -                  | -                              | -                  | -                  | -                  | -                             |
| Otros Asuntos Sociales  | -                  | -                              | -                  | -                  | -                  | -                             |
| <b>Desarrollo Económico</b>   | -                  | -                              | -                  | -                  | -                  | -                             |
| Asuntos Económicos, Comerciales y Laborales en General  | -                  | -                              | -                  | -                  | -                  | -                             |
| Agropecuaria, Silvicultura, Pesca y Caza  | -                  | -                              | -                  | -                  | -                  | -                             |
| Combustibles y Energía  | -                  | -                              | -                  | -                  | -                  | -                             |
| Minería, Manufacturas y Construcción  | -                  | -                              | -                  | -                  | -                  | -                             |
| Transporte  | -                  | -                              | -                  | -                  | -                  | -                             |
| Comunicaciones  | -                  | -                              | -                  | -                  | -                  | -                             |
| Turismo   | -                  | -                              | -                  | -                  | -                  | -                             |
| Ciencia, Tecnología e Innovación  | -                  | -                              | -                  | -                  | -                  | -                             |
| Otras Industrias y Otros Asuntos Económicos   | -                  | -                              | -                  | -                  | -                  | -                             |
| <b>Otras no Clasificadas en Funciones Anteriores</b>  | -                  | -                              | -                  | -                  | -                  | -                             |
| Transacciones de la Deuda Pública / Costo Financiero de la Deuda                              | -                  | -                              | -                  | -                  | -                  | -                             |
| Transferencias, Participaciones y Aportaciones entre Diferentes Niveles y Ordenes de Gobierno | -                  | -                              | -                  | -                  | -                  | -                             |
| Saneamiento del Sistema Financiero  | -                  | -                              | -                  | -                  | -                  | -                             |
| Adeudos de Ejercicios Fiscales Anteriores   | -                  | -                              | -                  | -                  | -                  | -                             |
| <b>Total del Gasto</b>  | <b>576,045,000</b> | <b>(14,843,608)</b>            | <b>561,201,392</b> | <b>561,201,392</b> | <b>559,940,526</b> | -                             |



**TRIBUNAL SUPERIOR DE JUSTICIA DEL ESTADO DE MORELOS**  
 Estado Analítico del Ejercicio del Presupuesto de Egresos Detallado - LDF  
 Clasificación Funcional (Finalidad y Función)  
 Del 1 de enero al 31 de diciembre de 2019  
 (Pesos)



| Concepto  | Egresos            |                                |                    |                    |                    | Subejercicio |
|---|--------------------|--------------------------------|--------------------|--------------------|--------------------|--------------|
|   | Aprobado           | Ampliaciones/<br>(Reducciones) | Modificado         | Devengado          | Pagado             |              |
| <b>Gasto No Etiquetado</b>  | <b>576,045,000</b> | <b>(14,843,608)</b>            | <b>561,201,392</b> | <b>561,201,392</b> | <b>559,940,526</b> | -            |
| <i>Gobierno</i>   | <i>576,045,000</i> | <i>(14,843,608)</i>            | <i>561,201,392</i> | <i>561,201,392</i> | <i>559,940,526</i> | -            |
| Legislación   | -                  | -                              | -                  | -                  | -                  | -            |
| Justicia  | 576,045,000        | (14,843,608)                   | 561,201,392        | 561,201,392        | 559,940,526        | -            |
| Coordinación de la Política de Gobierno   | -                  | -                              | -                  | -                  | -                  | -            |
| Relaciones Exteriores   | -                  | -                              | -                  | -                  | -                  | -            |
| Asuntos Financieros y Hacendarios   | -                  | -                              | -                  | -                  | -                  | -            |
| Seguridad Nacional  | -                  | -                              | -                  | -                  | -                  | -            |
| Asuntos de Orden Público y de Seguridad Interior  | -                  | -                              | -                  | -                  | -                  | -            |
| Otros Servicios Generales   | -                  | -                              | -                  | -                  | -                  | -            |
| <i>Desarrollo Social</i>  | -                  | -                              | -                  | -                  | -                  | -            |
| Protección Ambiental  | -                  | -                              | -                  | -                  | -                  | -            |
| Vivienda y Servicios a la Comunidad   | -                  | -                              | -                  | -                  | -                  | -            |
| Salud   | -                  | -                              | -                  | -                  | -                  | -            |
| Recreación, Cultura y Otras Manifestaciones Sociales  | -                  | -                              | -                  | -                  | -                  | -            |
| Educación   | -                  | -                              | -                  | -                  | -                  | -            |
| Protección Social   | -                  | -                              | -                  | -                  | -                  | -            |
| Otros Asuntos Sociales  | -                  | -                              | -                  | -                  | -                  | -            |
| <i>Desarrollo Económico</i>   | -                  | -                              | -                  | -                  | -                  | -            |
| Asuntos Económicos, Comerciales y Laborales en Gral.  | -                  | -                              | -                  | -                  | -                  | -            |
| Agropecuaria, Silvicultura, Pesca y Caza  | -                  | -                              | -                  | -                  | -                  | -            |
| Combustibles y Energía  | -                  | -                              | -                  | -                  | -                  | -            |
| Minería, Manufacturas y Construcción  | -                  | -                              | -                  | -                  | -                  | -            |
| Transporte  | -                  | -                              | -                  | -                  | -                  | -            |
| Comunicaciones  | -                  | -                              | -                  | -                  | -                  | -            |
| Turismo   | -                  | -                              | -                  | -                  | -                  | -            |
| Ciencia, Tecnología e Innovación  | -                  | -                              | -                  | -                  | -                  | -            |
| Otras Industrias y Otros Asuntos Económicos   | -                  | -                              | -                  | -                  | -                  | -            |
| <i>Otras no Clasificadas en Funciones Anteriores</i>  | -                  | -                              | -                  | -                  | -                  | -            |
| Transacciones de la Deuda Pública / Costo Financiero de la Deuda                              | -                  | -                              | -                  | -                  | -                  | -            |
| Transferencias, Participaciones y Aportaciones entre Diferentes Niveles y Ordenes de Gobierno | -                  | -                              | -                  | -                  | -                  | -            |
| Saneamiento del Sistema Financiero  | -                  | -                              | -                  | -                  | -                  | -            |
| Adeudos de Ejercicios Fiscales Anteriores   | -                  | -                              | -                  | -                  | -                  | -            |
| <b>Gasto Etiquetado</b>   | -                  | -                              | -                  | -                  | -                  | -            |
| <i>Gobierno</i>   | -                  | -                              | -                  | -                  | -                  | -            |
| Legislación   | -                  | -                              | -                  | -                  | -                  | -            |
| Justicia  | -                  | -                              | -                  | -                  | -                  | -            |
| Coordinación de la Política de Gobierno   | -                  | -                              | -                  | -                  | -                  | -            |
| Relaciones Exteriores   | -                  | -                              | -                  | -                  | -                  | -            |
| Asuntos Financieros y Hacendarios   | -                  | -                              | -                  | -                  | -                  | -            |
| Seguridad Nacional  | -                  | -                              | -                  | -                  | -                  | -            |
| Asuntos de Orden Público y de Seguridad Interior  | -                  | -                              | -                  | -                  | -                  | -            |
| Otros Servicios Generales   | -                  | -                              | -                  | -                  | -                  | -            |
| <i>Desarrollo Social</i>  | -                  | -                              | -                  | -                  | -                  | -            |
| Protección Ambiental  | -                  | -                              | -                  | -                  | -                  | -            |
| Vivienda y Servicios a la Comunidad   | -                  | -                              | -                  | -                  | -                  | -            |
| Salud   | -                  | -                              | -                  | -                  | -                  | -            |
| Recreación, Cultura y Otras Manifestaciones Sociales  | -                  | -                              | -                  | -                  | -                  | -            |
| Educación   | -                  | -                              | -                  | -                  | -                  | -            |
| Protección Social   | -                  | -                              | -                  | -                  | -                  | -            |
| Otros Asuntos Sociales  | -                  | -                              | -                  | -                  | -                  | -            |
| <i>Desarrollo Económico</i>   | -                  | -                              | -                  | -                  | -                  | -            |
| Asuntos Económicos, Comerciales y Laborales en Gral.  | -                  | -                              | -                  | -                  | -                  | -            |
| Agropecuaria, Silvicultura, Pesca y Caza  | -                  | -                              | -                  | -                  | -                  | -            |
| Combustibles y Energía  | -                  | -                              | -                  | -                  | -                  | -            |
| Minería, Manufacturas y Construcción  | -                  | -                              | -                  | -                  | -                  | -            |
| Transporte  | -                  | -                              | -                  | -                  | -                  | -            |
| Comunicaciones  | -                  | -                              | -                  | -                  | -                  | -            |
| Turismo   | -                  | -                              | -                  | -                  | -                  | -            |
| Ciencia, Tecnología e Innovación  | -                  | -                              | -                  | -                  | -                  | -            |
| Otras Industrias y Otros Asuntos Económicos   | -                  | -                              | -                  | -                  | -                  | -            |
| <i>Otras no Clasificadas en Funciones Anteriores</i>  | -                  | -                              | -                  | -                  | -                  | -            |
| Transacciones de la Deuda Pública / Costo Financiero de la Deuda                              | -                  | -                              | -                  | -                  | -                  | -            |
| Transferencias, Participaciones y Aportaciones entre Diferentes Niveles y Ordenes de Gobierno | -                  | -                              | -                  | -                  | -                  | -            |
| Saneamiento del Sistema Financiero  | -                  | -                              | -                  | -                  | -                  | -            |
| Adeudos de Ejercicios Fiscales Anteriores   | -                  | -                              | -                  | -                  | -                  | -            |
| <b>Total del Egresos</b>  | <b>576,045,000</b> | <b>(14,843,608)</b>            | <b>561,201,392</b> | <b>561,201,392</b> | <b>559,940,526</b> | -            |



**TRIBUNAL SUPERIOR DE JUSTICIA DEL ESTADO DE MORELOS**  
 Estado Analítico del Ejercicio del Presupuesto de Egresos Detallado - LDF  
 Clasificación de Servicios Personales por Categoría  
 Del 1 de enero al 31 de diciembre de 2019  
 (Pesos)



| Concepto   | Egresos            |                                |                    |                    |                    | Subejercicio |
|--|--------------------|--------------------------------|--------------------|--------------------|--------------------|--------------|
|  | Aprobado           | Ampliaciones/<br>(Reducciones) | Modificado         | Devengado          | Pagado             |              |
| <b>Gasto No Etiquetado</b>   | <b>441,731,903</b> | <b>(72,830,096)</b>            | <b>368,901,807</b> | <b>368,901,807</b> | <b>368,272,479</b> | -            |
| <i>Personal Administrativo y de Servicio Público</i>                                     | -                  | -                              | -                  | -                  | -                  | -            |
| <i>Magisterio</i>  | -                  | -                              | -                  | -                  | -                  | -            |
| <b>Servicios de Salud</b>  | <b>441,731,903</b> | <b>(72,830,096)</b>            | <b>368,901,807</b> | <b>368,901,807</b> | <b>368,272,479</b> | -            |
| Personal Administrativo  | 441,731,903        | (72,830,096)                   | 368,901,807        | 368,901,807        | 368,272,479        | -            |
| Personal Médico, Paramédico y afín   | -                  | -                              | -                  | -                  | -                  | -            |
| <b>Seguridad Pública</b>   | -                  | -                              | -                  | -                  | -                  | -            |
| <b>Gastos Asociados a la Implementación de Nuevas Leyes Fed. o Reformas a las Mismas</b> | -                  | -                              | -                  | -                  | -                  | -            |
| Nombre del Programa o Ley 1  | -                  | -                              | -                  | -                  | -                  | -            |
| Nombre del Programa o Ley 2  | -                  | -                              | -                  | -                  | -                  | -            |
| <b>Sentencias Laborales Definitivas</b>  | -                  | -                              | -                  | -                  | -                  | -            |
| <b>Gasto Etiquetado</b>  | -                  | -                              | -                  | -                  | -                  | -            |
| <i>Personal Administrativo y de Servicio Público</i>                                     | -                  | -                              | -                  | -                  | -                  | -            |
| <i>Magisterio</i>  | -                  | -                              | -                  | -                  | -                  | -            |
| <b>Servicios de Salud</b>  | -                  | -                              | -                  | -                  | -                  | -            |
| Personal Administrativo  | -                  | -                              | -                  | -                  | -                  | -            |
| Personal Médico, Paramédico y afín   | -                  | -                              | -                  | -                  | -                  | -            |
| <b>Seguridad Pública</b>   | -                  | -                              | -                  | -                  | -                  | -            |
| <b>Gastos Asociados a la Implementación de Nuevas Leyes Fed. o Reformas a las Mismas</b> | -                  | -                              | -                  | -                  | -                  | -            |
| Nombre del Programa o Ley 1  | -                  | -                              | -                  | -                  | -                  | -            |
| Nombre del Programa o Ley 2  | -                  | -                              | -                  | -                  | -                  | -            |
| <b>Sentencias Laborales Definitivas</b>  | -                  | -                              | -                  | -                  | -                  | -            |
| <b>Total del Gasto en Servicios Personales</b>   | <b>441,731,903</b> | <b>(72,830,096)</b>            | <b>368,901,807</b> | <b>368,901,807</b> | <b>368,272,479</b> | -            |



**TRIBUNAL SUPERIOR DE JUSTICIA DEL ESTADO DE MORELOS**  
 Estado Analítico del Ejercicio del Presupuesto de Egresos  
 Clasificación Económica (por Tipo de Gasto)  
 Del 1 de enero al 31 de diciembre de 2019  
 (Pesos)



| Concepto  | Egresos            |                                     |                           |                    |                    |                             |
|---|--------------------|-------------------------------------|---------------------------|--------------------|--------------------|-----------------------------|
|   | Aprobado<br>1      | Ampliaciones/<br>(Reducciones)<br>2 | Modificado<br>3 = (1 + 2) | Devengado<br>4     | Pagado<br>5        | Subejercicio<br>6 = (3 - 4) |
| Gasto Corriente                                   | 484,457,635        | (79,177,213)                        | 405,280,422               | 405,280,422        | 404,651,096        | -                           |
| Gasto de Capital                                  | 6,561,200          | (6,116,974)                         | 444,226                   | 444,226            | 444,226            | -                           |
| Amortización de la Deuda y Disminución de Pasivos | 12,290,590         | (12,290,590)                        | -                         | -                  | -                  | -                           |
| Pensiones y Jubilaciones                          | 72,735,575         | 82,741,169                          | 155,476,744               | 155,476,744        | 154,845,204        | -                           |
| Participaciones                                   | -                  | -                                   | -                         | -                  | -                  | -                           |
| <b>Total del Gasto</b>                            | <b>576,045,000</b> | <b>(14,843,608)</b>                 | <b>561,201,392</b>        | <b>561,201,392</b> | <b>559,940,526</b> | <b>-</b>                    |







# Información Programática

CUENTA PÚBLICA  
TRIBUNAL SUPERIOR DE JUSTICIA DEL ESTADO DE  
MORELOS  
ENERO - DICIEMBRE

2019







TRIBUNAL SUPERIOR DE JUSTICIA DEL ESTADO DE MORELOS  
Gasto por Categoría Programática  
Del 1 de enero al 31 de diciembre de 2019  
(Pesos)



| Concepto   | Egresos            |                                |                    |                    |                    | Subejercicio |
|--|--------------------|--------------------------------|--------------------|--------------------|--------------------|--------------|
|  | Aprobado           | Ampliaciones/<br>(Reducciones) | Modificado         | Devengado          | Pagado             |              |
|  | 1                  | 2                              | 3 = (1 + 2)        | 4                  | 5                  |              |
| <b>Programas</b>   |                    |                                |                    |                    |                    |              |
| <b>Subsidios: Sector Social y Privado o Ent. Federativas y Municipios</b>    |                    |                                |                    |                    |                    |              |
| Sujetos a Reglas de Operación  | -                  | -                              | -                  | -                  | -                  | -            |
| Otros Subsidios  | -                  | -                              | -                  | -                  | -                  | -            |
| <b>Desempeño de las Funciones</b>  | 576,045,000        | (14,843,608)                   | 561,201,392        | 561,201,392        | 559,940,526        | -            |
| Prestación de Servicios Públicos   | 576,045,000        | (14,843,608)                   | 561,201,392        | 561,201,392        | 559,940,526        | -            |
| Provisión de Bienes Públicos   | -                  | -                              | -                  | -                  | -                  | -            |
| Planeación, Seguimiento y Evaluación de Políticas Públicas                   | -                  | -                              | -                  | -                  | -                  | -            |
| Promoción y Fomento  | -                  | -                              | -                  | -                  | -                  | -            |
| Regulación y Supervisión   | -                  | -                              | -                  | -                  | -                  | -            |
| Funciones de las Fuerzas Armadas (Únicamente Gobierno Federal)               | -                  | -                              | -                  | -                  | -                  | -            |
| Específicos  | -                  | -                              | -                  | -                  | -                  | -            |
| Proyectos de Inversión   | -                  | -                              | -                  | -                  | -                  | -            |
| <b>Administrativos y de Apoyo</b>  | -                  | -                              | -                  | -                  | -                  | -            |
| Apoyo al Proceso Presupuestario y para Mejorar la Eficiencia Institucional   | -                  | -                              | -                  | -                  | -                  | -            |
| Apoyo a la Función Pública y al Mejoramiento de la Gestión                   | -                  | -                              | -                  | -                  | -                  | -            |
| Operaciones Ajenas   | -                  | -                              | -                  | -                  | -                  | -            |
| <b>Compromisos</b>   | -                  | -                              | -                  | -                  | -                  | -            |
| Obligaciones de Cumplimiento de Resolución Jurisdiccional                    | -                  | -                              | -                  | -                  | -                  | -            |
| Desastres Naturales  | -                  | -                              | -                  | -                  | -                  | -            |
| <b>Obligaciones</b>  | -                  | -                              | -                  | -                  | -                  | -            |
| Pensiones y Jubilaciones   | -                  | -                              | -                  | -                  | -                  | -            |
| Aportaciones a la Seguridad Social   | -                  | -                              | -                  | -                  | -                  | -            |
| Aportaciones a Fondos de Estabilización                                      | -                  | -                              | -                  | -                  | -                  | -            |
| Aportaciones a Fondos de Inversión y Reestructura de Pensiones               | -                  | -                              | -                  | -                  | -                  | -            |
| <b>Programas de Gasto Federalizado (Gobierno Federal)</b>                    | -                  | -                              | -                  | -                  | -                  | -            |
| Gasto Federalizado   | -                  | -                              | -                  | -                  | -                  | -            |
| <b>Participaciones a Entidades Federativas y Municipios</b>                  | -                  | -                              | -                  | -                  | -                  | -            |
| <b>Costo financiero, deuda o apoyos a deudores y ahorradores de la banca</b> | -                  | -                              | -                  | -                  | -                  | -            |
| <b>Adeudos de ejercicios fiscales anteriores</b>                             | -                  | -                              | -                  | -                  | -                  | -            |
| <b>Total del Gasto</b>   | <b>576,045,000</b> | <b>(14,843,608)</b>            | <b>561,201,392</b> | <b>561,201,392</b> | <b>559,940,526</b> | <b>-</b>     |



**TRIBUNAL SUPERIOR DE JUSTICIA DEL ESTADO DE MORELOS**  
**Indicadores de Postura Fiscal**  
**Del 1 de enero al 31 de diciembre de 2019**  
**(Pesos)**



| Concepto  | Estimado           | Devengado          | Pagado <sup>3</sup> |
|---|--------------------|--------------------|---------------------|
| <b>I. Ingresos Presupuestarios (I=1+2)</b>                              | <b>576,045,000</b> | <b>555,540,930</b> | <b>555,540,930</b>  |
| 1. Ingresos del Gobierno de la Entidad Federativa 1                     | 7,000,000          | 9,529,306          | 9,529,306           |
| 2. Ingresos del Sector Paraestatal 1                                    | 569,045,000        | 546,011,624        | 546,011,624         |
| <b>II. Egresos Presupuestarios (II=3+4)</b>                             | <b>576,045,000</b> | <b>561,201,392</b> | <b>559,940,526</b>  |
| 3. Egresos del Gobierno de la Entidad Federativa 2                      | 576,045,000        | 561,201,392        | 559,940,526         |
| 4. Egresos del Sector Paraestatal 2                                     | -                  | -                  | -                   |
| <b>III. Balance Presupuestario (Superávit o Déficit) (III = I - II)</b> | <b>-</b>           | <b>(5,660,462)</b> | <b>(4,399,596)</b>  |

| Concepto  | Estimado | Devengado          | Pagado <sup>3</sup> |
|---|----------|--------------------|---------------------|
| <b>III. Balance presupuestario (Superávit o Déficit)</b>        | <b>-</b> | <b>(5,660,462)</b> | <b>(4,399,596)</b>  |
| <b>IV. Intereses, Comisiones y Gastos de la Deuda</b>           | <b>-</b> | <b>-</b>           | <b>-</b>            |
| <b>V. Balance Primario ( Superávit o Déficit) (V= III - IV)</b> | <b>-</b> | <b>(5,660,462)</b> | <b>(4,399,596)</b>  |

| Concepto   | Estimado | Devengado | Pagado <sup>3</sup> |
|--|----------|-----------|---------------------|
| <b>A. Financiamiento</b>                               | <b>-</b> | <b>-</b>  | <b>-</b>            |
| <b>B. Amortización de la deuda</b>                     | <b>-</b> | <b>-</b>  | <b>-</b>            |
| <b>C. Endeudamiento ó desendeudamiento (C = A - B)</b> | <b>-</b> | <b>-</b>  | <b>-</b>            |

1 Los Ingresos que se presentan son los ingresos presupuestarios totales sin incluir los ingresos por financiamientos. Los Ingresos del Gobierno de la Entidad Federativa corresponden a los del Poder Ejecutivo, Legislativo Judicial y Autónomos.

2 Los egresos que se presentan son los egresos presupuestarios totales sin incluir los egresos por amortización. Los egresos del Gobierno de la Entidad Federativa corresponden a los del Poder Ejecutivo, Legislativo, Judicial y Órganos Autónomos.

3 Para Ingresos se reportan los ingresos recaudados; para egresos se reportan los egresos pagados.

Programas y Proyectos de Inversión

(Formato libre)

**NO APLICA**

Indicadores de Resultados

(Formato libre)

NO APLICA



# Anexos

CUENTA PÚBLICA  
TRIBUNAL SUPERIOR DE JUSTICIA DEL ESTADO DE  
MORELOS  
ENERO - DICIEMBRE

2019





**TRIBUNAL SUPERIOR DE JUSTICIA DEL ESTADO DE MORELOS**  
 Relación de Bienes Inmuebles que Componen su Patrimonio  
 Al 31 de diciembre de 2019



| Código | Descripción del Bien Inmueble                    | Valor en libros |
|--------|--|-----------------|
|        | Juzgados 3° Distrito                             | 3,690,826       |
|        | Juzgados 9° Distrito                             | 11,615,596      |
|        | Edificio Morrow - Juzgado Oral Penal 1° Distrito | 6,464,650       |
|        | Edificio Kronos - Consejo de la Judicatura       | 13,364,713      |
|        | Edificio Archivo Judicial                        | 1,650,670       |
|        | Módulo de Orientación Familiar 1° Circuito       | 2,778,316       |
|        | Juzgado Oral Penal 2° Distrito                   | 2,753,606       |
|        | Juzgados 7° Distrito                             | 3,592,058       |
|        | Juzgados del 6° Distrito                         | 9,353,032       |
|        | Juzgados 5° Distrito                             | 1,024,527       |
|        | Edificio Leyva                                   | 109,471         |
|        | Juzgados 1° Distrito                             | 3,306,176       |
|        | Juzgados 2° Distrito                             | 102,788         |
|        | Módulo de Orientación Familiar 3° Circuito       | 893,908         |
|        | Módulo de Orientación Familiar 2° Circuito       | 1,474,688       |
|        | Juzgado Civil y Mixto 8° Distrito                | 627,782         |
|        | CD Judicial - Obra Transferida                   | 104,330,178     |
|        |  |                 |
|        |  |                 |
|        |  |                 |
|        |  |                 |
|        |  |                 |
|        |  |                 |
|        |  |                 |
|        |  |                 |
|        |  |                 |
|        |  |                 |
|        |  |                 |





Relación de Esquemas Bursátiles y de coberturas financieras

Formato Libre

(Artículo 46, último párrafo LGCG)

**NO APLICA**





**MORELOS**  
2018 - 2024



# Tribunal Unitario de Justicia Penal para Adolescentes del Estado de Morelos

CUENTA PÚBLICA CONSOLIDADA  
PODER JUDICIAL  
ENERO - DICIEMBRE

2019





Tribunal Unitario de Justicia Penal para Adolescentes

PODER JUDICIAL DEL ESTADO DE MORELOS

# Introducción

CUENTA PÚBLICA  
TRIBUNAL UNITARIO DE JUSTICIA PENAL PARA  
ADOLESCENTES DEL ESTADO DE MORELOS  
ENERO - DICIEMBRE

2019





PODER JUDICIAL



Tribunal Unitario de Justicia Penal para Adolescentes  
PODER JUDICIAL DEL ESTADO DE MORELOS

## Introducción

En cumplimiento al artículo 32 de la Constitución Política del Estado Libre y Soberano de Morelos respecto a la obligación de presentar la Cuenta Pública trimestral al H. Congreso del Estado así como los artículos 52, 53 y 54 la Ley General de Contabilidad Gubernamental, y la normativa que publica el Consejo Nacional de Armonización Contable (CONAC), el Tribunal Unitario de Justicia Penal para Adolescentes desarrolla actividades para la implementación de las disposiciones que son publicadas en el periódico oficial del Estado de Morelos y aquellas emitidas por la Secretaría de Hacienda.

Con la aprobación de la Ley General de Contabilidad Gubernamental y sus propias reformas; al día de hoy, se han implementado las acciones tendientes a la consolidación del proceso de Armonización Contable.

Como parte del proceso de implementación de la armonización, se ha observado como principal beneficio el incluir al Tribunal en el proceso de rendición de cuentas armonizadas, así mismo se están realizando permanentemente las siguientes acciones:

- Impulsar la inclusión de personal en cursos de capacitación y actualización para la operación del Sistema de Contabilidad Gubernamental.

Se presenta la Cuenta Pública del periodo enero-diciembre 2019, la cual se realizó en base a el Presupuesto de Ingresos aprobado para el ejercicio 2019 y el Presupuesto de Egresos aprobado en el decreto setenta y seis publicado en el Periódico Oficial Tierra y Libertad número 5687 del 20 de marzo del 2019; y de acuerdo a lo establecido en el Artículo 46 de la Ley General de Contabilidad Gubernamental se integra por los siguientes estados e información financiera:

I. Información contable, con la desagregación siguiente:

- a) Estado de Actividades.
- b) Estado de Situación Financiera.
- c) Estado de Situación Financiera Detallado – LDF.
- d) Estado de Cambios en la Situación Financiera.
- e) Estado Analítico del Activo.
- f) Estado Analítico de la Deuda Pública y Otros Pasivos.
- g) Informe Analítico de la Deuda Pública y Otros Pasivos – LDF.
- h) Informe Analítico de Obligaciones diferentes de Financiamientos.
- i) Estado de Variación en la Hacienda Pública.
- j) Estado de Flujos de Efectivo.





**PODER JUDICIAL**



Tribunal Unitario de Justicia Penal para Adolescentes  
PODER JUDICIAL DEL ESTADO DE MORELOS

- k) Informe de Pasivos Contingentes.**
- l) Notas a los Estados Financieros.**

**II. Información presupuestaria, con la desagregación siguiente:**

- a) Balance Presupuestario - LDF.
- b) Estado Analítico de Ingresos.
- c) Estado Analítico de Ingresos Detallado - LDF.
- d) Estado Analítico del Ejercicio del Presupuesto de Egresos.
  - 1) Clasificación por Objeto del Gasto.
  - 2) Clasificación por Objeto del Gasto - LDF.
  - 3) Clasificación Administrativa.
  - 4) Clasificación Administrativa - LDF.
  - 5) Clasificación Funcional.
  - 6) Clasificación Funcional - LDF.
  - 7) Clasificación de Servicios Personales por Categoría.
  - 8) Clasificación Económica.
- e) Endeudamiento Neto.
- f) Intereses de la Deuda.
- g) Flujo de Fondos que resuma todas las operaciones.

**III. Información programática, con la desagregación siguiente:**

- a) Gasto por categoría programática
- b) Indicadores de Postura Fiscal
- c) Programas y proyectos de inversión, y
- d) Indicadores de resultados

**IV. La información complementaria anexos:**

- a) Relación de Bienes Muebles
- b) Relación de Bienes Inmuebles
- c) Relación de Cuentas Bancarias productivas específicas
- d) Relación de Esquemas Bursátiles y de Coberturas Financieras



Tribunal Unitario de Justicia Penal para Adolescentes

PODER JUDICIAL DEL ESTADO DE MORELOS

# Información Contable

CUENTA PÚBLICA  
TRIBUNAL UNITARIO DE JUSTICIA PENAL PARA  
ADOLESCENTES DEL ESTADO DE MORELOS  
ENERO - DICIEMBRE

2019



| Concepto  | 2019       | 2018       | Concepto  | 2019       | 2018        |
|---|------------|------------|---|------------|-------------|
| <b>INGRESOS Y OTROS BENEFICIOS</b>  |            |            | <b>GASTOS Y OTRAS PÉRDIDAS</b>  |            |             |
| <i>Ingresos de la Gestión</i>   |            |            | <i>Gastos de Funcionamiento</i>   |            |             |
| Impuestos   | 4,146,726  | -          | Servicios Personales  | 22,321,073 | 20,370,378  |
| Cuotas y Aportaciones de Seguridad Social   | -          | -          | Materiales y Suministros  | 19,243,873 | 17,281,887  |
| Contribuciones de Mejoras   | -          | -          | Servicios Generales   | 692,585    | 751,073     |
| Derechos  | -          | -          |   | 2,384,615  | 2,337,418   |
| Productos   | 538,533    | -          | <i>Transferencias, Asignaciones, Subsidios y Otras Ayudas</i>                     | 1,602,119  | 1,728,465   |
| Aprovechamientos  | 3,608,193  | -          | Transferencias Internas y Asignaciones al Sector Público                          | -          | -           |
| Ingresos por Venta de Bienes y Prestación de Servicios  | -          | -          | Transferencias al Resto del Sector Público  | -          | -           |
|   |            |            | Subsidios y Subvenciones  | -          | -           |
| <i>Participaciones, Aportaciones, Convenios, Incentivos Derivados de la Colaboración Fiscal, Fondos Distintos de Aportaciones, Transferencias, Asignaciones, Subsidios y Subvenciones, y Pensiones y Jubilaciones</i> | 23,000,000 | 23,000,000 | Ayudas Sociales   | 836        | -           |
|   |            |            | Pensiones y Jubilaciones  | 1,601,283  | 1,728,465   |
| Participaciones, Aportaciones, Convenios, Incentivos Derivados de la Colaboración Fiscal y Fondos Distintos de Aportaciones   | -          | 22,100,000 | Transferencias a Fideicomisos, Mandatos y Contratos Análogos                      | -          | -           |
| Transferencias, Asignaciones, Subsidios y Subvenciones, y Pensiones y Jubilaciones  | 23,000,000 | 900,000    | Transferencias a la Seguridad Social  | -          | -           |
|   |            |            | Donativos   | -          | -           |
| <b>Otros Ingresos y Beneficios</b>  | 7          | 438,007    | Transferencias al Exterior  | -          | -           |
| Ingresos Financieros  | -          | 438,007    | <b>Participaciones y Aportaciones</b>   | -          | -           |
| Incremento por Variación de Inventarios   | -          | -          | Participaciones   | -          | -           |
| Disminución del Exceso de Estimaciones por Pérdida o Deterioro u Obsolescencia  | -          | -          | Aportaciones  | -          | -           |
| Disminución del Exceso de Provisiones   | -          | -          | Convenios   | -          | -           |
| Otros Ingresos y Beneficios Varios  | 7          | -          | <b>Intereses, Comisiones y Otros Gastos de la Deuda Pública</b>                   | -          | -           |
|   |            |            | Intereses de la Deuda Pública   | -          | -           |
| <b>Total de Ingresos y Otros Beneficios</b>   | 27,146,733 | 23,438,007 | Comisiones de la Deuda Pública  | -          | -           |
|   |            |            | Gastos de la Deuda Pública  | -          | -           |
|   |            |            | Costo por Coberturas  | -          | -           |
|   |            |            | Apoyos Financieros  | -          | -           |
|   |            |            | <b>Otros Gastos y Pérdidas Extraordinarias</b>                                    | 592,308    | 3,626,894   |
|   |            |            | Estimaciones, Depreciaciones, Deterioros, Obsolescencia y Amortizaciones          | 592,308    | 3,626,894   |
|   |            |            | Provisiones   | -          | -           |
|   |            |            | Disminución de Inventarios  | -          | -           |
|   |            |            | Aumento por Insuficiencia de Estimaciones por Pérdida o Deterioro u Obsolescencia | -          | -           |
|   |            |            | Aumento por Insuficiencia de Provisiones  | -          | -           |
|   |            |            | Otros Gastos  | -          | -           |
|   |            |            | <b>Inversión Pública</b>  | -          | -           |
|   |            |            | Inversión Pública no Capitalizable  | -          | -           |
|   |            |            | <b>Total de Gastos y Otras Pérdidas</b>   | 24,515,500 | 25,725,737  |
|   |            |            | <b>Resultados del Ejercicio (Ahorro/Desahorro)</b>                                | 2,631,233  | (2,287,730) |

Bajo protesta de decir verdad declaramos que los Estados Financieros y sus Notas son razonablemente correctos y responsabilidad del emisor.

| CONCEPTO  | 2019              | 2018              | CONCEPTO  | 2019              | 2018              |
|---|-------------------|-------------------|---|-------------------|-------------------|
| <b>ACTIVO</b>   |                   |                   | <b>PASIVO</b>   |                   |                   |
| <b>Activo Circulante</b>                                      |                   |                   | <b>Pasivo Circulante</b>  |                   |                   |
| Efectivo y Equivalentes                                       | 5,756,658         | 5,109,695         | Cuentas por Pagar a Corto Plazo   | 733,627           | 2,358,177         |
| Derechos a Recibir Efectivo o Equivalentes                    | 6,228             | 1,894,834         | Documentos por Pagar a Corto Plazo  | -                 | -                 |
| Derechos a Recibir Bienes o Servicios                         | -                 | -                 | Porción a Corto Plazo de la Deuda Pública a Largo Plazo                               | -                 | -                 |
| Inventarios   | -                 | -                 | Títulos y Valores a Corto Plazo   | -                 | -                 |
| Almacenes   | -                 | -                 | Pasivos Diferidos a Corto Plazo   | -                 | -                 |
| Estimación por Pérdida o Deterioro de Activos Circulantes     | -                 | -                 | Fondos y Bienes de Terceros en Garantía y/o Administración a Corto Plazo              | -                 | -                 |
| Otros Activos Circulantes                                     | -                 | -                 | Provisiones a Corto Plazo   | -                 | -                 |
| <b>Total de Activos Circulantes</b>                           | <b>5,762,886</b>  | <b>7,004,529</b>  | Otros Pasivos a Corto Plazo   | -                 | -                 |
|   |                   |                   | <b>Total de Pasivos Circulantes</b>   | <b>733,627</b>    | <b>2,358,177</b>  |
| <b>Activo No Circulante</b>                                   |                   |                   | <b>Pasivo No Circulante</b>   |                   |                   |
| Inversiones Financieras a Largo Plazo                         | -                 | -                 | Cuentas por Pagar a Largo Plazo   | -                 | -                 |
| Derechos a Recibir Efectivo o Equivalentes a Largo Plazo      | -                 | -                 | Documentos por Pagar a Largo Plazo  | -                 | -                 |
| Bienes Inmuebles, Infraestructura y Construcciones en Proceso | 5,358,002         | 5,258,020         | Deuda Pública a Largo Plazo   | -                 | -                 |
| Bienes Muebles  | 5,740,140         | 6,596,666         | Pasivos Diferidos a Largo Plazo   | -                 | -                 |
| Activos Intangibles   | 60,599            | 42,487            | Fondos y Bienes de Terceros en Garantía y/o en Administración a Largo Plazo           | -                 | -                 |
| Depreciación, Deterioro y Amortización Acumulada de Bienes    | (4,219,202)       | (3,626,895)       | Provisiones a Largo Plazo   | -                 | -                 |
| Activos Diferidos   | -                 | -                 | <b>Total de Pasivos No Circulantes</b>  | <b>733,627</b>    | <b>2,358,177</b>  |
| Estimación por Pérdida o Deterioro de Activos no Circulantes  | -                 | -                 |   |                   |                   |
| Otros Activos no Circulantes                                  | -                 | -                 | <b>Total del Pasivo</b>   | <b>9,124,953</b>  | <b>9,124,953</b>  |
| <b>Total de Activos No Circulantes</b>                        | <b>6,939,539</b>  | <b>8,270,278</b>  | <b>HACIENDA PÚBLICA / PATRIMONIO</b>  |                   |                   |
| <b>Total del Activo</b>                                       | <b>12,702,425</b> | <b>15,274,807</b> | <b>Hacienda Pública / Patrimonio Contribuido</b>                                      |                   |                   |
|   |                   |                   | Aportaciones  | 7,146,876         | 7,146,876         |
|   |                   |                   | Donaciones de Capital   | 1,978,077         | 1,978,077         |
|   |                   |                   | Actualización de la Hacienda Pública / Patrimonio                                     | -                 | -                 |
|   |                   |                   | <b>Hacienda Pública / Patrimonio Generado</b>   | <b>2,843,845</b>  | <b>3,791,677</b>  |
|   |                   |                   | Resultados del Ejercicio (Ahorro / Desahorro)   | 2,631,233         | (2,287,730)       |
|   |                   |                   | Resultados de Ejercicios Anteriores   | 2,090,893         | 7,956,896         |
|   |                   |                   | Revalúos  | -                 | -                 |
|   |                   |                   | Reservas  | -                 | -                 |
|   |                   |                   | Rectificaciones de Resultados de Ejercicios Anteriores                                | (1,878,281)       | (1,877,489)       |
|   |                   |                   | <b>Exceso o Insuficiencia en la Actualización de la Hacienda Pública / Patrimonio</b> |                   |                   |
|   |                   |                   | Resultado por Posición Monetaria  | -                 | -                 |
|   |                   |                   | Resultado por Tenencia de Activos no Monetarios                                       | -                 | -                 |
|   |                   |                   | <b>Total Hacienda Pública / Patrimonio</b>  | <b>11,968,798</b> | <b>12,916,630</b> |
|   |                   |                   | <b>Total del Pasivo y Hacienda Pública / Patrimonio</b>                               | <b>12,702,425</b> | <b>15,274,807</b> |

Bajo protesta de decir verdad declaramos que los Estados Financieros y sus Notas son razonablemente correctos y responsabilidad del emisor.

| CONCEPTO  | 31 de diciembre 2019 | 31 de diciembre 2018 | CONCEPTO   | 31 de diciembre 2019 | 31 de diciembre 2018 |
|---|----------------------|----------------------|--|----------------------|----------------------|
| <b>ACTIVO</b>   |                      |                      | <b>PASIVO</b>  |                      |                      |
| <b>Activo Circulante</b>  |                      |                      | <b>Pasivo Circulante</b>   |                      |                      |
| Efectivo y Equivalentes   | <b>5,756,658</b>     | <b>5,109,695</b>     | Cuentas por Pagar a Corto Plazo  | <b>733,627</b>       | <b>2,358,177</b>     |
| Efectivo  | -                    | -                    | Servicios Personales por Pagar a Corto Plazo                             | 254,671              | 211,916              |
| Bancos/Tesorería  | 1,062,310            | 7,342                | Proveedores por Pagar a Corto Plazo                                      | 63,884               | 1,408,841            |
| Bancos/Dependencias y Otros   | -                    | -                    | Contratistas por Obras Públicas por Pagar a Corto Plazo                  | 49,991               | -                    |
| Inversiones Temporales (Hasta 3 meses)                                | -                    | -                    | Participaciones y Aportaciones por Pagar a Corto Plazo                   | -                    | -                    |
| Fondos con Afectación Específica                                      | 4,694,348            | 5,102,353            | Transferencias Otorgadas por Pagar a Corto Plazo                         | -                    | 497,450              |
| Depósitos de Fondos de Terceros en Garantía y/o Admón.                | -                    | -                    | Int., Comisiones y Otros Gastos de la Deuda Púb. por Pagar a Corto Plazo | -                    | -                    |
| Otros Efectivos y Equivalentes  | -                    | -                    | Retenciones y Contribuciones por Pagar a Corto Plazo                     | 266,819              | 153,229              |
|   |                      |                      | Devoluciones de la Ley de Ingresos por Pagar a Corto Plazo               | -                    | -                    |
|   |                      |                      | Otras Cuentas por Pagar a Corto Plazo                                    | 98,262               | 86,741               |
| Derechos a Recibir Efectivo o Equivalentes                            | <b>6,228</b>         | <b>1,894,834</b>     | Documentos por Pagar a Corto Plazo                                       | -                    | -                    |
| Inversiones Financieras de Corto Plazo                                | -                    | 1,888,950            | Documentos Comerciales por Pagar a Corto Plazo                           | -                    | -                    |
| Cuentas por Cobrar a Corto Plazo                                      | -                    | 5,884                | Documentos con Contratistas por Obras Púb. por Pagar a Corto Plazo       | -                    | -                    |
| Deudores Diversos por Cobrar a Corto Plazo                            | 6,228                | -                    | Otros Documentos por Pagar a Corto Plazo                                 | -                    | -                    |
| Ingresos por Recuperar a Corto Plazo                                  | -                    | -                    | Porción a Corto Plazo de la Deuda Pública a Largo Plazo                  | -                    | -                    |
| Deudores por Anticipos de la Tesorería a Corto Plazo                  | -                    | -                    | Porción a Corto Plazo de la Deuda Pública                                | -                    | -                    |
| Préstamos Otorgados a Corto Plazo                                     | -                    | -                    | Porción a Corto Plazo de Arrendamiento Financiero                        | -                    | -                    |
| Otros Derechos a Recibir Efectivo o Equiv. a Corto Plazo              | -                    | -                    | Títulos y Valores a Corto Plazo  | -                    | -                    |
| Derechos a Recibir Bienes o Servicios                                 | -                    | -                    | Pasivos Diferidos a Corto Plazo  | -                    | -                    |
| Ant. a Proveedores por Adq. de Bienes y Prest. de Serv. a Corto Plazo | -                    | -                    | Ingresos Cobrados por Adelantado a Corto Plazo                           | -                    | -                    |
| Ant. a Proveedores por Adq. de Bienes Inm. y Muebles a Corto Plazo    | -                    | -                    | Intereses Cobrados por Adelantado a Corto Plazo                          | -                    | -                    |
| Ant. a Proveedores por Adq. de Bienes Intangibles a Corto Plazo       | -                    | -                    | Otros Pasivos Diferidos a Corto Plazo                                    | -                    | -                    |
| Anticipos a Contratistas por Obras Públicas a Corto Plazo             | -                    | -                    | Fondos y Bienes de Terceros en Garantía y/o Admón. a C. P.               | -                    | -                    |
| Otros Derechos a Recibir Bienes o Servicios a Corto Plazo             | -                    | -                    | Fondos en Garantía a Corto Plazo   | -                    | -                    |
| Inventarios   | -                    | -                    | Fondos en Administración a Corto Plazo                                   | -                    | -                    |
| Inventario de Mercancías para Venta                                   | -                    | -                    | Fondos de Fideicomisos, Mandatos y Contratos Análogos a Corto Plazo      | -                    | -                    |
| Inventario de Mercancías Terminadas                                   | -                    | -                    | Otros Fondos de Terceros en Garantía y/o Administración a Corto Plazo    | -                    | -                    |
| Inventario de Mercancías en Proceso de Elaboración                    | -                    | -                    | Valores y Bienes en Garantía a Corto Plazo                               | -                    | -                    |
| Bienes en Tránsito  | -                    | -                    | Provisiones a Corto Plazo  | -                    | -                    |
| Almacenes   | -                    | -                    | Provisión para Demandas y Juicios a Corto Plazo                          | -                    | -                    |
| Estimación por Pérdida o Deterioro de Activos Circulantes             | -                    | -                    | Provisión para Contingencias a Corto Plazo                               | -                    | -                    |
| Est. para Ctas. Incobrables por Derechos a Recibir Efectivo o Equiv.  | -                    | -                    | Otras Provisiones a Corto Plazo  | -                    | -                    |
| Estimación por Deterioro de Inventarios                               | -                    | -                    | Otros Pasivos a Corto Plazo  | -                    | -                    |
| Otros Activos Circulantes   | -                    | -                    | Ingresos por Clasificar  | -                    | -                    |
| Valores en Garantía   | -                    | -                    | Recaudación por Participar   | -                    | -                    |
| Bienes en Garantía (excluye depósitos de fondos)                      | -                    | -                    | Otros Pasivos Circulantes  | -                    | -                    |
| Bienes Deriv. de Embargos, Decom., Aseguramientos y Dación en Pago    | -                    | -                    |  |                      |                      |
| Adquisición con Fondos de Terceros                                    | -                    | -                    |  |                      |                      |
|   |                      |                      |  |                      |                      |
| <b>Total de Activos Circulantes</b>                                   | <b>5,762,886</b>     | <b>7,004,529</b>     | <b>Total de Pasivos Circulantes</b>                                      | <b>733,627</b>       | <b>2,358,177</b>     |

| CONCEPTO   | 31 de diciembre 2019 | 31 de diciembre 2018 | CONCEPTO  | 31 de diciembre 2019 | 31 de diciembre 2018 |
|--|----------------------|----------------------|---|----------------------|----------------------|
| <b>Activo No Circulante</b>                                  |                      |                      | <b>Pasivo No Circulante</b>   |                      |                      |
| Inversiones Financieras a Largo Plazo                        | -                    | -                    | Cuentas por Pagar a Largo Plazo   | -                    | -                    |
| Derechos a Recibir Efectivo o Equivalentes a Largo Plazo     | -                    | -                    | Documentos por Pagar a Largo Plazo  | -                    | -                    |
| Bienes Inmuebles, Infraestructura y Const. en Proceso        | 5,358,002            | 5,258,020            | Deuda Pública a Largo Plazo   | -                    | -                    |
| Bienes Muebles   | 5,740,140            | 6,596,666            | Pasivos Diferidos a Largo Plazo   | -                    | -                    |
| Activos Intangibles  | 60,599               | 42,487               | Fdos. y Bienes de Terceros en Garantía y/o en Admón. a L.P.                           | -                    | -                    |
| Depreciación, Deterioro y Amortización Acumulada de Bienes   | (4,219,202)          | (3,626,895)          | Provisiones a Largo Plazo   | -                    | -                    |
| Activos Diferidos  | -                    | -                    | <b>Total de Pasivos No Circulantes</b>  | -                    | -                    |
| Estimación por Pérdida o Deterioro de Activos no Circulantes | -                    | -                    | <b>Total del Pasivo</b>   | <b>733,627</b>       | <b>2,358,177</b>     |
| Otros Activos no Circulantes                                 | -                    | -                    |   |                      |                      |
| <b>Total de Activos No Circulantes</b>                       | <b>6,939,539</b>     | <b>8,270,278</b>     | <b>HACIENDA PÚBLICA / PATRIMONIO</b>  |                      |                      |
| <b>Total del Activo</b>                                      | <b>12,702,425</b>    | <b>15,274,807</b>    | <b>Hacienda Pública / Patrimonio Contribuido</b>                                      |                      |                      |
|  |                      |                      | Aportaciones  | 9,124,953            | 9,124,953            |
|  |                      |                      | Donaciones de Capital   | 7,146,876            | 7,146,876            |
|  |                      |                      | Actualización de la Hacienda Pública / Patrimonio                                     | 1,978,077            | 1,978,077            |
|  |                      |                      |   | -                    | -                    |
|  |                      |                      | <b>Hacienda Pública / Patrimonio Generado</b>   | <b>2,843,845</b>     | <b>3,791,677</b>     |
|  |                      |                      | Resultados del Ejercicio (Ahorro / Desahorro)   | 2,631,233            | (2,287,730)          |
|  |                      |                      | Resultados de Ejercicios Anteriores   | 2,090,893            | 7,956,896            |
|  |                      |                      | Revalúos  | -                    | -                    |
|  |                      |                      | Reservas  | -                    | -                    |
|  |                      |                      | Rectificaciones de Resultados de Ejercicios Anteriores                                | (1,878,281)          | (1,877,489)          |
|  |                      |                      | <b>Exceso o Insuficiencia en la Actualización de la Hacienda Pública / Patrimonio</b> | -                    | -                    |
|  |                      |                      | Resultado por Posición Monetaria  | -                    | -                    |
|  |                      |                      | Resultado por Tenencia de Activos no Monetarios                                       | -                    | -                    |
|  |                      |                      | <b>Total Hacienda Pública / Patrimonio</b>  | <b>11,968,798</b>    | <b>12,916,630</b>    |
|  |                      |                      | <b>Total del Pasivo y Hacienda Pública / Patrimonio</b>                               | <b>12,702,425</b>    | <b>15,274,807</b>    |

Bajo protesta de decir verdad declaramos que los Estados Financieros y sus Notas son razonablemente correctos y responsabilidad del emisor.

| Concepto  | Origen           | Aplicación     | Concepto  | Origen           | Aplicación       |
|---|------------------|----------------|---|------------------|------------------|
| <b>ACTIVO</b>   | <b>3,337,439</b> | <b>765,057</b> | <b>PASIVO</b>   | -                | <b>1,624,550</b> |
| <b>Activo Circulante</b>                                  | <b>1,888,606</b> | <b>646,963</b> | <b>Pasivo Circulante</b>  | -                | <b>1,624,550</b> |
| Efectivo y Equivalentes                                   | -                | 646,963        | Cuentas por Pagar a Corto Plazo   | -                | 1,624,550        |
| Derechos a Recibir Efectivo o Equivalentes                | 1,888,606        | -              | Documentos por Pagar a Corto Plazo  | -                | -                |
| Derechos a Recibir Bienes o Servicios                     | -                | -              | Porción a Corto Plazo de la Deuda Pública a Largo Plazo                               | -                | -                |
| Inventarios   | -                | -              | Títulos y Valores a Corto Plazo   | -                | -                |
| Almacenes   | -                | -              | Pasivos Diferidos a Corto Plazo   | -                | -                |
| Estimación por Pérdida o Deterioro de Activos Circulantes | -                | -              | Fdos. y Bienes de Terceros en Garantía y/o Admón. a C. P.                             | -                | -                |
| Otros Activos Circulantes                                 | -                | -              | Provisiones a Corto Plazo   | -                | -                |
|   |                  |                | Otros Pasivos a Corto Plazo   | -                | -                |
| <b>Activo No Circulante</b>                               | <b>1,448,833</b> | <b>118,094</b> | <b>Pasivo No Circulante</b>   | -                | -                |
| Inversiones Financieras a Largo Plazo                     | -                | -              | Cuentas por Pagar a Largo Plazo   | -                | -                |
| Derechos a Recibir Efectivo o Equivalentes a Largo Plazo  | -                | -              | Documentos por Pagar a Largo Plazo  | -                | -                |
| Bienes Inmuebles, Infraestructura y Constr. en Proceso    | -                | 99,982         | Deuda Pública a Largo Plazo   | -                | -                |
| Bienes Muebles  | 856,526          | -              | Pasivos Diferidos a Largo Plazo   | -                | -                |
| Activos Intangibles                                       | -                | 18,112         | Fdos. y Bienes de Terceros en Garantía y/o Admón. a L. P.                             | -                | -                |
| Depreciación, Deterioro y Amort. Acumulada de Bienes      | 592,307          | -              | Provisiones a Largo Plazo   | -                | -                |
| Activos Diferidos   | -                | -              |   |                  |                  |
| Est. por Pérdida o Deterioro de Activos no Circulantes    | -                | -              | <b>HACIENDA PÚBLICA / PATRIMONIO</b>  | <b>4,918,963</b> | <b>5,866,795</b> |
| Otros Activos no Circulantes                              | -                | -              | <b>Hacienda Pública / Patrimonio Contribuido</b>                                      | -                | -                |
|   |                  |                | Aportaciones  | -                | -                |
|   |                  |                | Donaciones de Capital   | -                | -                |
|   |                  |                | Actualización de la Hacienda Pública / Patrimonio                                     | -                | -                |
|   |                  |                | <b>Hacienda Pública / Patrimonio Generado</b>   | <b>4,918,963</b> | <b>5,866,795</b> |
|   |                  |                | Resultados del Ejercicio (Ahorro / Desahorro)   | 4,918,963        | -                |
|   |                  |                | Resultados de Ejercicios Anteriores   | -                | 5,866,003        |
|   |                  |                | Revalúos  | -                | -                |
|   |                  |                | Reservas  | -                | -                |
|   |                  |                | Rectificaciones de Resultados de Ejercicios Anteriores                                | -                | 792              |
|   |                  |                | <b>Exceso o Insuficiencia en la Actualización de la Hacienda Pública / Patrimonio</b> | -                | -                |
|   |                  |                | Resultado por Posición Monetaria  | -                | -                |
|   |                  |                | Resultado por Tenencia de Activos no Monetarios                                       | -                | -                |

Bajo protesta de decir verdad declaramos que los Estados Financieros y sus Notas son razonablemente correctos y responsabilidad del emisor.



TRIBUNAL UNITARIO DE JUSTICIA PENAL PARA ADOLESCENTES DEL ESTADO DE MORELOS

Estado Analítico del Activo  
Del 1 de enero al 31 de diciembre de 2019  
(Pesos)



| Concepto  | 1<br>Saldo Inicial | 2<br>Cargos del Periodo | 3<br>Abonos del Periodo | Saldo Final<br>4=(1+2-3) | Variación del Periodo<br>(4-1) |
|---|--------------------|-------------------------|-------------------------|--------------------------|--------------------------------|
| <b>ACTIVO</b>   | <b>15,274,807</b>  | <b>85,041,226</b>       | <b>87,613,608</b>       | <b>12,702,425</b>        | <b>(2,572,382)</b>             |
| <i>Activo Circulante</i>                                  | <i>7,004,529</i>   | <i>85,779,658</i>       | <i>87,021,301</i>       | <i>5,762,886</i>         | <i>(1,241,643)</i>             |
| Efectivo y Equivalentes                                   | 5,109,695          | 58,020,702              | 57,373,739              | 5,756,658                | 646,963                        |
| Derechos a Recibir Efectivo o Equivalentes                | 1,894,834          | 27,758,956              | 29,647,562              | 6,228                    | (1,888,606)                    |
| Derechos a Recibir Bienes o Servicios                     | -                  | -                       | -                       | -                        | -                              |
| Inventarios   | -                  | -                       | -                       | -                        | -                              |
| Almacenes   | -                  | -                       | -                       | -                        | -                              |
| Estimación por Pérdida o Deterioro de Activos Circulantes | -                  | -                       | -                       | -                        | -                              |
| Otros Activos Circulantes                                 | -                  | -                       | -                       | -                        | -                              |
| <b>Activo No Circulante</b>                               | <b>8,270,278</b>   | <b>(738,432)</b>        | <b>592,307</b>          | <b>6,939,539</b>         | <b>(1,330,739)</b>             |
| Inversiones Financieras a Largo Plazo                     | -                  | -                       | -                       | -                        | -                              |
| Derechos a Recibir Efectivo o Equivalentes a Largo Plazo  | -                  | -                       | -                       | -                        | -                              |
| Bienes Inmuebles, Infraestructura y Constr. en Proceso    | 5,258,020          | 99,982                  | -                       | 5,358,002                | 99,982                         |
| Bienes Muebles  | 6,596,666          | (856,526)               | -                       | 5,740,140                | (856,526)                      |
| Activos Intangibles                                       | 42,487             | 18,112                  | -                       | 60,599                   | 18,112                         |
| Depreciación, Deterioro y Amort. Acumulada de Bienes      | (3,626,895)        | -                       | 592,307                 | (4,219,202)              | (592,307)                      |
| Activos Diferidos   | -                  | -                       | -                       | -                        | -                              |
| Est. por Pérdida o Deterioro de Activos no Circulantes    | -                  | -                       | -                       | -                        | -                              |
| Otros Activos no Circulantes                              | -                  | -                       | -                       | -                        | -                              |

Bajo protesta de decir verdad declaramos que los Estados Financieros y sus Notas son razonablemente correctos y responsabilidad del emisor.

| Denominación de las Deudas             | Moneda de Contratación | Institución o País Acreedor | Saldo Inicial del Periodo | Saldo Final del Periodo |
|--|------------------------|-----------------------------|---------------------------|-------------------------|
| <b>DEUDA PÚBLICA</b>                   |                        |                             |                           |                         |
| <b>Corto Plazo</b>                     |                        |                             |                           |                         |
| <b>Deuda Interna</b>                   | Pesos                  |                             | -                         | -                       |
| Instituciones de Crédito               |                        |                             | -                         | -                       |
| Títulos y Valores                      |                        |                             | -                         | -                       |
| Arrendamientos Financieros             |                        |                             | -                         | -                       |
| <b>Deuda Externa</b>                   | Pesos                  |                             | -                         | -                       |
| Organismos Financieros Internacionales |                        |                             | -                         | -                       |
| Deuda Bilateral                        |                        |                             | -                         | -                       |
| Títulos y Valores                      |                        |                             | -                         | -                       |
| Arrendamientos Financieros             |                        |                             | -                         | -                       |
| <i>Subtotal a Corto Plazo</i>          |                        |                             | -                         | -                       |
| <b>Largo Plazo</b>                     |                        |                             |                           |                         |
| <b>Deuda Interna</b>                   | Pesos                  |                             | -                         | -                       |
| Instituciones de Crédito               |                        |                             | -                         | -                       |
| Títulos y Valores                      |                        |                             | -                         | -                       |
| Arrendamientos Financieros             |                        |                             | -                         | -                       |
| <b>Deuda Externa</b>                   | Pesos                  |                             | -                         | -                       |
| Organismos Financieros Internacionales |                        |                             | -                         | -                       |
| Deuda Bilateral                        |                        |                             | -                         | -                       |
| Títulos y Valores                      |                        |                             | -                         | -                       |
| Arrendamientos Financieros             |                        |                             | -                         | -                       |
| <i>Subtotal a Largo Plazo</i>          |                        |                             | -                         | -                       |
| <b>Otros Pasivos</b>                   |                        |                             | <b>2,358,177</b>          | <b>733,627</b>          |
| <b>Total Deuda y Otros Pasivos</b>     |                        |                             | <b>2,358,177</b>          | <b>733,627</b>          |

Bajo protesta de decir verdad declaramos que los Estados Financieros y sus Notas son razonablemente correctos y responsabilidad del emisor.

| Denominación de la Deuda Pública y Otros Pasivos         | Saldo al 31 de Diciembre de 2018 | Disposiciones del Periodo | Amortizaciones del Periodo | Revaluaciones, Reclasificaciones y Otros Ajustes | Saldo Final del Periodo | Pago de Intereses del Periodo | Pago de Comisiones y demás costos asociados durante el Periodo |
|--|----------------------------------|---------------------------|----------------------------|--|-------------------------|-------------------------------|--|
| <b>Deuda Pública</b>                                     | -                                | -                         | -                          | -  | -                       | -                             | -  |
| <i>Corto Plazo</i>                                       | -                                | -                         | -                          | -  | -                       | -                             | -  |
| <i>Instituciones de Crédito</i>                          | -                                | -                         | -                          | -  | -                       | -                             | -  |
| <i>Títulos y Valores</i>                                 | -                                | -                         | -                          | -  | -                       | -                             | -  |
| <i>Arrendamientos Financieros</i>                        | -                                | -                         | -                          | -  | -                       | -                             | -  |
| <i>Largo Plazo</i>                                       | -                                | -                         | -                          | -  | -                       | -                             | -  |
| <i>Instituciones de Crédito</i>                          | -                                | -                         | -                          | -  | -                       | -                             | -  |
| <i>Títulos y Valores</i>                                 | -                                | -                         | -                          | -  | -                       | -                             | -  |
| <i>Arrendamientos Financieros</i>                        | -                                | -                         | -                          | -  | -                       | -                             | -  |
| <b>Otros Pasivos</b>                                     | <b>2,358,177</b>                 | -                         | -                          | -  | <b>733,627</b>          | -                             | -  |
| <b>Total de la Deuda Pública y Otros Pasivos</b>         | <b>2,358,177</b>                 | -                         | -                          | -  | <b>733,627</b>          | -                             | -  |
| <b>Deuda Contingente<sup>1</sup> (Informativo)</b>       |                                  |                           |                            |  |                         |                               |  |
| Deuda Contingente 1                                      | -                                | -                         | -                          | -  | -                       | -                             | -  |
| Deuda Contingente 2                                      | -                                | -                         | -                          | -  | -                       | -                             | -  |
| Deuda Contingente xx                                     | -                                | -                         | -                          | -  | -                       | -                             | -  |
| <b>Valor de Instrumentos Bono Cupón Cero<sup>2</sup></b> |                                  |                           |                            |  |                         |                               |  |
| Instrumento Bono Cupón Cero 1                            | -                                | -                         | -                          | -  | -                       | -                             | -  |
| Instrumento Bono Cupón Cero 2                            | -                                | -                         | -                          | -  | -                       | -                             | -  |
| Instrumento Bono Cupón Cero 3                            | -                                | -                         | -                          | -  | -                       | -                             | -  |

1 Se refiere a cualquier Financiamiento sin fuente o garantía de pago definida, que sea asumida de manera solidaria o subsidiaria por las Entidades Federativas con sus Municipios, organismos descentralizados y empresas de participación estatal mayoritaria y fideicomisos, locales o municipales, y por los Municipios con sus respectivos organismos descentralizados y empresas de participación municipal mayoritaria.

2 Se refiere al valor del Bono Cupón Cero que respalda el pago de los créditos asociados al mismo (Activo).

| Obligaciones a Corto Plazo                      | Monto Contratado | Plazo Pactado | Tasa de Interés | Comisiones y Costos Relacionados | Tasa Efectiva |
|---|------------------|---------------|-----------------|----------------------------------|---------------|
| <b>Obligaciones a Corto Plazo (Informativo)</b> |                  |               |                 |                                  |               |
| Crédito 1                                       | -                | -             | -               | -                                | -             |
| Crédito 2                                       | -                | -             | -               | -                                | -             |
| Crédito xx                                      | -                | -             | -               | -                                | -             |

Bajo protesta de decir verdad declaramos que los Estados Financieros y sus Notas son razonablemente correctos y responsabilidad del emisor.

| Denominación de las Obligaciones Diferentes de Financiamiento | Fecha del Contrato | Fecha de inicio de operación del proyecto | Fecha de vencimiento | Monto de la inversión pactado | Plazo pactado | Monto promedio mensual del pago de la contraprestación | Monto promedio mensual del pago correspondiente al pago de inversión | Monto pagado de la inversión al 31 de diciembre de 2019 | Monto pagado de la inversión actualizado al 31 de diciembre de 2019 | Saldo pendiente por pagar de la inversión al 31 de diciembre de 2019 |
|---|--------------------|---|----------------------|-------------------------------|---------------|--|--|---|---|--|
| <b>Asociaciones Público Privadas (APP 's)</b>                 |                    |   |                      | -                             |               | -  | -  | -   | -   | -  |
| APP 1   |                    |   |                      | -                             |               | -  | -  | -   | -   | -  |
| APP 2   |                    |   |                      | -                             |               | -  | -  | -   | -   | -  |
| APP 3   |                    |   |                      | -                             |               | -  | -  | -   | -   | -  |
| APP xx  |                    |   |                      | -                             |               | -  | -  | -   | -   | -  |
| <b>Otros Instrumentos</b>                                     |                    |   |                      | -                             |               | -  | -  | -   | -   | -  |
| Otro Instrumento 1  |                    |   |                      | -                             |               | -  | -  | -   | -   | -  |
| Otro Instrumento 2  |                    |   |                      | -                             |               | -  | -  | -   | -   | -  |
| Otro Instrumento 3  |                    |   |                      | -                             |               | -  | -  | -   | -   | -  |
| Otro Instrumento xx   |                    |   |                      | -                             |               | -  | -  | -   | -   | -  |
| <b>Total de Obligaciones Diferentes de Financiamiento</b>     |                    |   |                      | -                             |               | -  | -  | -   | -   | -  |

NO APLICA

Bajo protesta de decir verdad declaramos que los Estados Financieros y sus Notas son razonablemente correctos y responsabilidad del emisor.

| Concepto   | Hacienda Pública/Patrimonio Contribuido | Hacienda Pública/Patrimonio Generado de Ejercicios Anteriores | Hacienda Pública/Patrimonio Generado del Ejercicio | Exceso o Insuficiencia en la Actualización de la Hacienda Pública / Patrimonio | TOTAL             |
|--|---|---|--|--|-------------------|
| <b>Hacienda Pública / Patrimonio Contribuido Neto de 2018</b>  | <b>9,124,953</b>                        | -   | -  | -  | <b>9,124,953</b>  |
| Aportaciones   | 7,146,876                               | -   | -  | -  | 7,146,876         |
| Donaciones de Capital  | 1,978,077                               | -   | -  | -  | 1,978,077         |
| Actualización de la Hacienda Pública / Patrimonio  | -                                       | -   | -  | -  | -                 |
| <b>Hacienda Pública / Patrimonio Generado Neto de 2018</b>   | -                                       | <b>6,079,407</b>  | <b>(2,287,730)</b>                                 | -  | <b>3,791,677</b>  |
| Resultados del Ejercicio (Ahorro / Desahorro)  | -                                       | -   | (2,287,730)  | -  | (2,287,730)       |
| Resultados de Ejercicios Anteriores  | -                                       | 7,956,896   | -  | -  | 7,956,896         |
| Revalúos   | -                                       | -   | -  | -  | -                 |
| Reservas   | -                                       | -   | -  | -  | -                 |
| Rectificaciones de Resultados de Ejercicios Anteriores   | -                                       | (1,877,489)   | -  | -  | (1,877,489)       |
| <b>Exceso o Insuficiencia en la Actualización de la Hacienda Pública / Patrimonio Neto de 2018</b>               | -                                       | -   | -  | -  | -                 |
| Resultado por Posición Monetaria   | -                                       | -   | -  | -  | -                 |
| Resultado por Tenencia de Activos no Monetarios  | -                                       | -   | -  | -  | -                 |
| <b>Hacienda Pública / Patrimonio Neto Final de 2018</b>  | <b>9,124,953</b>                        | <b>6,079,407</b>  | <b>(2,287,730)</b>                                 | -  | <b>12,916,630</b> |
| <b>Cambios en la Hacienda Pública / Patrimonio Contribuido Neto de 2019</b>                                      | -                                       | -   | -  | -  | -                 |
| Aportaciones   | -                                       | -   | -  | -  | -                 |
| Donaciones de Capital  | -                                       | -   | -  | -  | -                 |
| Actualización de la Hacienda Pública / Patrimonio  | -                                       | -   | -  | -  | -                 |
| <b>Variaciones de la Hacienda Pública / Patrimonio Generado Neto de 2019</b>                                     | -                                       | <b>(5,866,003)</b>  | <b>4,918,171</b>                                   | -  | <b>(947,832)</b>  |
| Resultados del Ejercicio (Ahorro / Desahorro)  | -                                       | -   | 2,631,233  | -  | 2,631,233         |
| Resultados de Ejercicios Anteriores  | -                                       | (5,866,003)   | 2,287,730  | -  | (3,578,273)       |
| Revalúos   | -                                       | -   | -  | -  | -                 |
| Reservas   | -                                       | -   | -  | -  | -                 |
| Rectificaciones de Resultados de Ejercicios Anteriores   | -                                       | -   | (792)  | -  | (792)             |
| <b>Cambios en el Exceso o Insuficiencia en la Actualización de la Hacienda Pública / Patrimonio Neto de 2019</b> | -                                       | -   | -  | -  | -                 |
| Resultado por Posición Monetaria   | -                                       | -   | -  | -  | -                 |
| Resultado por Tenencia de Activos no Monetarios  | -                                       | -   | -  | -  | -                 |
| <b>Hacienda Pública / Patrimonio Neto Final de 2019</b>  | <b>9,124,953</b>                        | <b>213,404</b>  | <b>2,630,441</b>                                   | -  | <b>11,968,798</b> |

Bajo protesta de decir verdad declaramos que los Estados Financieros y sus Notas son razonablemente correctos y responsabilidad del emisor.

| Concepto  | 2019             | 2018               | Concepto   | 2019        | 2018      |
|---|------------------|--------------------|--|-------------|-----------|
| <b>Flujos de Efectivo de las Actividades de Operación</b>   |                  |                    |  |             |           |
| <b>Origen</b>   |                  |                    | <b>Flujos de Efectivo de las Actividades de Inversión</b>                    |             |           |
| Impuestos   | 27,146,733       | 23,438,007         | <b>Origen</b>  | 1,330,739   | 4,251,456 |
| Cuotas y Aportaciones de Seguridad Social   | -                | -                  | Bienes Inmuebles, Infraestructura y Construcciones en Proceso                | -           | -         |
| Contribuciones de Mejoras   | -                | -                  | Bienes Muebles   | 1,330,739   | 2,287,729 |
| Derechos  | -                | -                  | Otros Orígenes de Inversión  | -           | 1,963,727 |
| Productos   | 538,533          | -                  | <b>Aplicación</b>  | 3,315,009   | 1,885,428 |
| Aprovechamientos  | 3,608,193        | -                  | Bienes Inmuebles, Infraestructura y Construcciones en Proceso                | -           | -         |
| Ingresos por Venta de Bienes y Prestación de Servicios  | -                | -                  | Bienes Muebles   | -           | -         |
| Participaciones, Aportaciones, Convenios, Incentivos Derivados de la Colaboración Fiscal y Fondos Distintos de Aportaciones | -                | 22,100,000         | Otras Aplicaciones de Inversión  | 3,315,009   | 1,885,428 |
| Transferencias, Asignaciones, Subsidios y Subvenciones, y Pensiones y Jubilaciones  | 23,000,000       | 900,000            | <b>Flujos Netos de Efectivo por Actividades de Inversión</b>                 | (1,984,270) | 2,366,028 |
| Otros Orígenes de Operación   | 7                | 438,007            | <b>Flujo de Efectivo de las Actividades de Financiamiento</b>                |             |           |
| <b>Aplicación</b>   |                  |                    | <b>Origen</b>  |             |           |
| Servicios Personales  | 24,515,500       | 25,725,737         | Endeudamiento Neto   | -           | -         |
| Materiales y Suministros  | 19,243,873       | 17,281,887         | Interno  | -           | -         |
| Servicios Generales   | 692,585          | 751,073            | Externo  | -           | -         |
| Transf. Internas y Asignaciones al Sector Público   | 2,384,615        | 2,337,418          | Otros Orígenes de Financiamiento   | -           | -         |
| Transferencias al resto del Sector Público  | -                | -                  | <b>Aplicación</b>  |             |           |
| Subsidios y Subvenciones  | -                | -                  | Servicios de la Deuda  | -           | -         |
| Ayudas Sociales   | 836              | 1,728,465          | Interno  | -           | -         |
| Pensiones y Jubilaciones  | 1,601,283        | -                  | Externo  | -           | -         |
| Transf. a Fideicomisos, Mandatos y Contratos Análogos   | -                | -                  | Otras Aplicaciones de Financiamiento   | -           | -         |
| Transferencias a la Seguridad Social  | -                | -                  | <b>Flujos Netos de Efectivo por Actividades de Financiamiento</b>            | -           | -         |
| Donativos   | -                | -                  | <b>Incremento/Disminución Neta en el Efectivo y Equivalentes al Efectivo</b> | 646,963     | 78,298    |
| Transferencias al Exterior  | -                | -                  | Efectivo y Equivalentes al Efectivo al Inicio del Ejercicio                  | 5,109,695   | 5,031,397 |
| Participaciones   | -                | -                  | Efectivo y Equivalentes al Efectivo al Final del Ejercicio                   | 5,756,658   | 5,109,695 |
| Aportaciones  | -                | -                  |  |             |           |
| Convenios   | -                | -                  |  |             |           |
| Otras Aplicaciones de Operación   | 592,308          | 3,626,894          |  |             |           |
| <b>Flujos Netos de Efectivo por Actividades de Operación</b>  | <b>2,631,233</b> | <b>(2,287,730)</b> |  |             |           |

Bajo protesta de decir verdad declaramos que los Estados Financieros y sus Notas son razonablemente correctos y responsabilidad del emisor.





PODER JUDICIAL



Tribunal Unitario de Justicia Penal para Adolescentes  
PODER JUDICIAL DEL ESTADO DE MORELOS

## Informe de Pasivos Contingentes

En el presente año derivado de las prestaciones que señala el capítulo único, fundamentado en los artículos 54 fracción VII, 56, 58 de la ley del Servicio Civil del Estado de Morelos.

Que establece:

**Artículo \*54.-** Los empleados públicos, en materia de seguridad social tendrán derecho a...

VII.- Pensión por jubilación, por cesantía en edad avanzada, por invalidez, por viudez, por orfandad y por ascendencia, en términos de las disposiciones legales aplicables;

**Artículo \*56.-** Las prestaciones a que se refiere la fracción VII del Artículo 54 de esta Ley, se otorgarán mediante decreto que expida el Congreso del Estado una vez satisfechos los requisitos que establecen esta Ley y los demás ordenamientos aplicables.

**Artículo \*58.-** La pensión por jubilación se otorgará a los trabajadores que hayan prestado sus servicios en cualquiera de los tres Poderes del Estado y/o de los Municipio.

De las disposiciones legales asentadas debe considerarse un pasivo contingente para este Tribunal Unitario de Justicia Penal para Adolescentes del Estado de Morelos, que se requiere para otorgar a los trabajadores que se encuentren en el supuesto del beneficio de Pensión por Jubilación, atendiendo a esta normatividad y para efectos de su cumplimiento lo cual tendría un costo anual de \$3,284,189.16 (Tres millones doscientos ochenta y cuatro mil ciento ochenta y nueve pesos 16/100 M. N.).

Así mismo de acuerdo a lo establecido en el Artículo 46 de la Ley del Servicio Civil del Estado de Morelos que a la letra dice:

**Artículo 46.-** Los trabajadores sujetos a la presente Ley, tienen derecho a una prima de antigüedad, de conformidad con las normas siguientes...

Debemos considerar como pasivo contingente para cubrir la prestación a los trabajadores que ya se encuentran en el supuesto.





PODER JUDICIAL



Tribunal Unitario de Justicia Penal para Adolescentes  
PODER JUDICIAL DEL ESTADO DE MORELOS

## NOTAS A LOS ESTADOS FINANCIEROS

### CUENTA PÚBLICA CUARTO TRIMESTRE

DEL 1º DE ENERO AL 31 DE DICIEMBRE DE 2019

CIFRAS EN PESOS M.N.

## TRIBUNAL UNITARIO DE JUSTICIA PENAL PARA ADOLESCENTES DEL ESTADO DE MORELOS

### a) NOTAS DE DESGLOSE

#### I) NOTAS AL ESTADO DE SITUACIÓN FINANCIERA

##### 1. Activo

##### Efectivo y Equivalentes

1. FONDO FIJO.- Su función es el ejercicio del gasto público que el Magistrado autoriza a diversas unidades administrativas y jurisdiccionales del Tribunal, otorgándoles liquidez inmediata al inicio de cada ejercicio presupuestario o en el momento en que el Magistrado lo considere necesario, para cubrir pagos menores o de poca cuantía por sus compromisos y necesidades, derivados del ejercicio de sus funciones.
2. BANCOS.- Con el objeto de mejorar la transparencia de los recursos, se utilizan los servicios de aquella institución financiera que ofrece un mejor servicio para el ejercicio del gasto presupuestal, programático y financiero de la entidad. Con la institución financiera BBVA BANCOMER Banca de Gobierno, sucursal Plan de Ayala se manejan los recursos públicos que se reciben bajo el concepto de ministraciones a cuenta del Presupuesto de Egresos Anual, con los siguientes números de cuentas, cheques 199188479 y contrato de inversiones 2045526906:

| Cuenta Pública 2019   |                             |                  |
|---|-----------------------------|------------------|
| TRIBUNAL UNITARIO DE JUSTICIA PENAL PARA ADOLESCENTES   |                             |                  |
| Relación de cuentas bancarias productivas específicas   |                             |                  |
| Fondo públicos  | Datos de la Cuenta Bancaria |                  |
|   | Institución Bancaria        | Número de Cuenta |
| RECURSOS PÚBLICOS ESTATALES, DECRETO NÚMERO MIL TRESCIENTOS CINCUENTA Y UNO, POR EL QUE SE APRUEBA EL PRESUPUESTO DE EGRESOS PARA EL EJERCICIO 2019, PUBLICADO EN EL PERIÓDICO OFICIAL "TIERRA Y LIBERTAD" NÚMERO 5687 DE FECHA 20 DE MARZO DEL 2019. |                             |                  |
| CONTRATO CUENTA DE CHEQUE   | BANCOMER BBVA S.A           | 199188479        |
| CONTRATO DE INVERSIONES   | BANCOMER BBVA S.A           | 2045526906       |

A continuación se relacionan las cuentas que integran el rubro de efectivo y equivalentes:

| Concepto                               | 2019             | 2018             |
|--|------------------|------------------|
| EFFECTIVO                              | 0                | 0                |
| BANCOS/TESORERÍA                       | 1,062,310        | 7,342            |
| INVERSIONES TEMPORALES (HASTA 3 MESES) | 4,694,348        | 5,102,353        |
| <b>Suma \$</b>                         | <b>5,756,658</b> | <b>5,109,695</b> |

### 3. Derechos a recibir Efectivo y Equivalentes y Bienes o Servicios.

En este rubro se encuentran registradas las cuentas de tipo contable, anticipos de gastos por comprobar de funcionarios que son comprobables con la documentación fiscal correspondiente y autorizaciones requeridas para tales efectos, conforme a la normatividad interna y vigilancia de la Contraloría Interna, en forma eventual se registran los anticipos de pago a los prestadores de servicios.

| Concepto   | 2019         | 2018             |
|--|--------------|------------------|
| CUENTAS POR COBRAR A CORTO PLAZO                               | 0            | 1,888,950        |
| DEUDORES DIVERSOS POR COBRAR A CORTO PLAZO                     | 6,228        | 5,884            |
| OTROS DERECHOS A RECIBIR EFECTIVO O EQUIVALENTES A CORTO PLAZO | 0            | 0                |
| <b>Suma \$</b>   | <b>6,228</b> | <b>1,894,834</b> |

### 4. Bienes Muebles, Inmuebles e Intangibles.

En este rubro se encuentran registradas los Bienes Muebles en el que se cuenta con un total de \$5,740,140.44 (Cinco millones setecientos cuarenta mil ciento cuarenta pesos 44/100 M.N.) en bienes muebles, \$60,599.30 (Sesenta mil quinientos noventa y nueve pesos 30/100 M.N.) en Activos Intangibles y \$5,358,001.79 (Cinco millones trescientos cincuenta y ocho mil un pesos 79/100 M.N.) en Bienes Inmuebles, Infraestructura y Construcción en Proceso del Tribunal.

Cabe mencionar que en el rubro de Bienes Inmuebles Infraestructura y Construcción en Proceso del Tribunal, se incrementó debido al suministro e instalación de luminarias en el perímetro exterior del edificio sede de esta Institución en la partida presupuestal de Instalaciones y Equipamiento en



Construcciones con un monto de \$99,981.79 (Noventa y nueve mil novecientos ochenta y un pesos 79/100 M.N.)

Así mismo se informa que conforme al cierre del ejercicio 2018 los montos disminuyeron en los conceptos de Mobiliario y Equipo de Administración por \$909,954.76 (Novecientos nueve mil novecientos cincuenta y cuatro pesos 76/100 M.N.) y en Equipo de Transporte por \$372,600.00 (Trescientos setenta y dos mil seiscientos pesos 00/100 M.N.) debido a que se cancelaron las operaciones donde estaban provisionados dichos activos, derivado de que los recursos no fueron ministrados oportunamente por la Secretaria de Hacienda del Estado de Morelos.

Al mismo tiempo se hace del conocimiento que la depreciación al 31 de diciembre del presente ejercicio es de \$592,307.96 (Quinientos noventa y dos mil trescientos siete pesos 96/100 M.N.).

A continuación se relacionan las cuentas que integran el rubro de Bienes Muebles e Inmuebles:

| Concepto   | 2019              | 2018              |
|--|-------------------|-------------------|
| TERRENOS   | 5,258,020         | 5,258,020         |
| OTROS BIENES MUEBLES   | 0                 | 0                 |
| CONSTRUCCIONES EN PROCESOS EN BIENES PROPIOS                                     | 99,982            | 0                 |
| <b>Subtotal BIENES INMUEBLES, INFRAESTRUCTURA Y CONSTRUCCIONES EN PROCESO \$</b> | <b>5,358,002</b>  | <b>5,258,020</b>  |
| MOBILIARIO Y EQUIPO DE ADMINISTRACIÓN  | 3,792,558         | 4,281,074         |
| MOBILIARIO Y EQUIPO EDUCACIONAL Y RECREATIVO                                     | 457,817           | 457,817           |
| VEHÍCULOS Y EQUIPO DE TRANSPORTE   | 1,091,052         | 1,463,652         |
| MAQUINARIA, OTROS EQUIPOS Y HERRAMIENTAS   | 398,713           | 394,123           |
| <b>Subtotal BIENES MUEBLES \$</b>  | <b>5,740,140</b>  | <b>6,596,666</b>  |
| SOFTWARE   | 16,607            | 16,607            |
| LICENCIAS  | 43,992            | 25,880            |
| <b>Subtotal ACTIVOS INTANGIBLES \$</b>   | <b>60,599</b>     | <b>42,487</b>     |
| DEPRECIACIÓN ACUMULADA DE BIENES MUEBLES   | -4,219,202        | -3,626,895        |
| <b>Subtotal DEPRECIACIÓN, DETERIORO Y AMORTIZACIÓN ACUMULADA DE BIENES \$</b>    | <b>-4,219,202</b> | <b>-3,626,895</b> |
| <b>Suma \$</b>   | <b>6,939,539</b>  | <b>8,270,278</b>  |

## 5. Pasivo

En este rubro se registran principalmente las retenciones de impuestos de los salarios y servicios profesionales, las aportaciones al Instituto Mexicano del Seguro Social y la responsabilidad del Patrón “Tribunal Unitario de Justicia Penal para Adolescentes” que se limita a enterar a las diversas instancias de Gobierno Federal y Estatal, así como los pasivos por adquisiciones de bienes y servicios.

Este género se compone de dos grupos, el Pasivo Circulante y el Pasivo No Circulante, en éstos inciden pasivos derivados de operaciones por servicios personales, cuentas por pagar por operaciones presupuestarias devengadas y contabilizadas al 31 de diciembre del ejercicio correspondiente; pasivos por obligaciones laborales, a continuación se presenta la integración del pasivo:



PODER JUDICIAL



Tribunal Unitario de Justicia Penal para Adolescentes  
PODER JUDICIAL DEL ESTADO DE MORELOS

| Concepto              | 2019           | 2018             |
|-----------------------|----------------|------------------|
| PASIVO CIRCULANTE     | 733,627        | 2,358,177        |
| PASIVO NO CIRCULANTE  | 0              | 0                |
| <b>Suma de Pasivo</b> | <b>733,627</b> | <b>2,358,177</b> |

Del Pasivo Circulante destacan entre las principales partidas del Pasivo Circulante las siguientes:

| Concepto   | Importe        |
|--|----------------|
| SERVICIOS PERSONALES POR PAGAR A CORTO PLAZO         | 254,671        |
| RETENCIONES Y CONTRIBUCIONES POR PAGAR A CORTO PLAZO | 266,819        |
| CONTRATISTAS POR OBRAS POR PAGAR A CORTO PLAZO       | 49,991         |
| PROVEEDORES POR PAGAR A CORTO PLAZO                  | 63,884         |
| OTRAS CUENTAS POR PAGAR A CORTO PLAZO                | 98,262         |
| <b>Suma PASIVO CIRCULANTE</b>                        | <b>733,627</b> |

## II) NOTAS AL ESTADO DE ACTIVIDADES

### Ingresos de Gestión

Las operaciones presupuestarias y financieras de la entidad se encuentran bajo el esquema de la programación de entrega de ministraciones a cuenta del Presupuesto de Egresos Autorizado para 2019.

### Gastos y Otras Pérdidas

Este género se compone de gastos de funcionamiento lo cuales son todas la erogaciones que ejerce el Tribunal para llevar a cabo sus funciones en el que se incluye servicios personales, materiales y suministros, servicios generales y bienes muebles, solamente quedando fuera las pensiones de los Jubilados y Pensionados del Tribunal.

| Concepto   | Importe           |
|--|-------------------|
| GASTOS DE FUNCIONAMIENTO                                 | 22,321,073        |
| TRANSFERENCIAS, ASIGNACIONES, SUBSIDIOS Y OTRAS AYUDAS   | 1,602,119         |
| PARTICIPACIONES Y APORTACIONES                           | 0                 |
| INTERESES, COMISIONES Y OTROS GASTOS DE LA DEUDA PÚBLICA | 0                 |
| OTROS GASTOS Y PÉRDIDAS EXTRAORDINARIAS                  | 592,308           |
| <b>SUMA DE GASTOS Y OTRAS PÉRDIDAS</b>                   | <b>24,515,500</b> |

## III) NOTAS AL ESTADO DE VARIACIÓN EN LA HACIENDA PÚBLICA

El patrimonio de la entidad pública, únicamente se vio afectado por el resultado del ejercicio, quedando los saldos finales en términos presentados en el Estado de Variaciones del Patrimonio.



PODER JUDICIAL



Tribunal Unitario de Justicia Penal para Adolescentes  
PODER JUDICIAL DEL ESTADO DE MORELOS

#### IV) NOTAS AL ESTADO DE FLUJOS DE EFECTIVO

##### Efectivo y equivalentes

1. Los saldos inicial y final que figuran en la última parte del Estado de Flujo de Efectivo presentan las variaciones financieras durante el periodo que se informa de la cuenta de efectivo y equivalentes.

| Concepto   | 2019             | 2018             |
|--|------------------|------------------|
| BANCOS/TESORERÍA   | 1,062,310        | 7,342            |
| BANCOS/DEPENDENCIAS Y OTROS                                    | 0                | 0                |
| INVERSIONES TEMPORALES (HASTA 3 MESES)                         | 4,694,348        | 5,102,353        |
| FONDOS CON AFECTACIÓN ESPECÍFICA                               | 0                | 0                |
| DEPÓSITOS DE FONDOS DE TERCEROS EN GARANTÍA Y/O ADMINISTRACIÓN | 0                | 0                |
| <b>Total de EFECTIVO Y EQUIVALENTES \$</b>                     | <b>5,756,658</b> | <b>5,109,695</b> |

#### V) CONCILIACIÓN ENTRE LOS INGRESOS PRESUPUESTARIOS Y CONTABLES, ASÍ COMO ENTRE LOS EGRESOS PRESUPUESTARIOS Y LOS GASTOS CONTABLES

Correspondiente del 01 de enero al 31 de diciembre de 2019

|  |         |                     |
|--|---------|---------------------|
| <b>1.- INGRESO PRESUPUESTARIO</b>                      |         | <b>\$27,146,726</b> |
| <b>2.- MÁS INGRESOS CONTABLES NO PRESUPUESTARIOS</b>   |         | <b>\$</b>           |
| OTROS INGRESOS CONTABLES NO PRESUPUESTARIOS            | \$ 7    |                     |
| <b>3.- MENOS INGRESOS PRESUPUESTARIOS NO CONTABLES</b> |         | <b>\$ 0</b>         |
| <b>4.- INGRESOS CONTABLES (4= 1+2 - 3)</b>             |         | <b>\$27,146,733</b> |
| <b>1.- TOTAL DE EGRESOS (PRESUPUESTARIOS)</b>          |         | <b>24,472,073</b>   |
| <b>2.- MENOS EGRESOS PRESUPUESTARIOS NO CONTABLES</b>  |         | <b>548,881</b>      |
| MOBILIARIO Y EQUIPO DE ADMINISTRACIÓN                  | 426,197 |                     |
| MAQUINARIA, OTROS EQUIPOS Y HERRAMIENTAS               | 4,590   |                     |
| ACTIVOS INTANGIBLES                                    | 18,112  |                     |
| OBRA PÚBLICA EN BIENES PROPIOS                         | 99,982  |                     |
| <b>3.- MÁS GASTOS CONTABLES NO PRESUPUESTALES</b>      |         | <b>592,308</b>      |
| DEPRECIACIONES CONTABLES                               | 592,308 |                     |
| <b>4.- TOTAL DE GASTO CONTABLE (4= 1 - 2 + 3)</b>      |         | <b>24,515,500</b>   |



PODER JUDICIAL



Tribunal Unitario de Justicia Penal para Adolescentes  
PODER JUDICIAL DEL ESTADO DE MORELOS

## b) NOTAS DE MEMORIA (CUENTAS DE ORDEN)

Las cuentas de orden se utilizan para registrar movimientos de valores que no afecten o modifiquen el balance del ente, sin embargo, su incorporación en libros es necesaria con fines de recordatorio contable, de control y en general sobre los aspectos administrativos, o bien para consignar sus derechos o responsabilidades contingentes que puedan o no presentarse en el futuro. Las cuentas que se manejan para efectos de este documento son las siguientes:

Cuentas de Orden Contables y Presupuestarias; en resumen las cuentas contables, se representan por Valores: Patrimonio de bienes inmuebles y muebles adquiridos y; las cuentas de tipo presupuestarias, se representan por Cuentas de ingresos: Ingresos obtenidos a través de las participaciones y; Cuentas de egresos: Presupuesto de Egresos Aprobado por el Congreso del Estado de Morelos.

## c) NOTAS DE GESTIÓN ADMINISTRATIVA

### 1. Introducción

#### Visión y Misión

##### 1.1. Visión

El Tribunal Unitario de Justicia Penal para Adolescentes, tiene como visión el ser la instancia superior e independiente, capaz de dirigir de manera efectiva y eficaz a todas las unidades que integran el sistema Jurisdiccional de Administración de Justicia para Adolescentes, garantizando a la sociedad una correcta administración de justicia, responsable y transparente, servicios de manera equitativa, ágil, cumplida y con un enfoque humanista, ejerciendo un liderazgo que permita el desarrollo de procesos jurisdiccionales para responder a los cambios sociales, contando para ello con personal especializado y capacitado así como con una infraestructura adecuada y de tecnología avanzada.

##### 1.2. Misión

El Tribunal Unitario de Justicia Penal para Adolescentes, tiene como misión administrar e impartir justicia a los adolescentes a quienes se les atribuya la realización de una conducta tipificada como delito en las leyes penales, en términos de lo dispuesto por la Constitución Política de los Estados Unidos Mexicanos, la particular del Estado, la Ley del Sistema Integral de Justicia para Adolescentes y los Tratados Internacionales ratificados por el Estado Mexicano en esta materia, garantizando el acceso a la justicia en condiciones de igualdad y con respeto a los derechos y garantías individuales del imputado y la víctima, desarrollando su función jurisdiccional fundamentada en los principios de independencia, imparcialidad, celeridad, responsabilidad y gratuidad, con el fin de alcanzar los valores de justicia, verdad y equidad, a través de Juicios en donde se observen los principios de oralidad, publicidad, inmediación,



PODER JUDICIAL



Tribunal Unitario de Justicia Penal para Adolescentes  
PODER JUDICIAL DEL ESTADO DE MORELOS

concentración y contradicción, así como las normas del debido proceso legal, dentro de los plazos y términos legales.

El objetivo del presente documento es la revelación del contexto y de los aspectos económicos-financieros más relevantes que influyeron en las decisiones del período, y que deberán ser considerados en la elaboración de los estados financieros para la mayor comprensión de los mismos y sus particularidades.

De esta manera, se informa y explica la respuesta del gobierno a las condiciones relacionadas con la información financiera de cada período de gestión; además, de exponer aquellas políticas que podrían afectar la toma de decisiones en períodos posteriores.

## 2. Panorama Económico y Financiero

Las condiciones económicas y financieras sobre las cuales ha venido operando el Tribunal han sido limitadas, mismas que han influido en la operatividad de este organismo, se tienen carencias en los suministros de materiales necesarias para llevar a cabo sus funciones, además de la necesidad de renovar el equipo informático que en su mayoría cuenta con más de 8 años de antigüedad, no obstante las necesidades que se tienen, el Tribunal no ha dejado de cumplir con sus funciones, ejerciendo eficientemente y con puntual responsabilidad la administración de justicia penal para los adolescente. Es necesario contar con mayores recursos con la finalidad de que el recurso humano pueda tener mejores condiciones para desarrollar sus funciones y capacitación.

## 3. Autorización e Historia

### Antecedentes históricos

En 1989, fecha en que se signó la Convención sobre los Derechos de los Niños, se ha intentado modernizar los sistemas de justicia penal de menores en el mundo. En lo que respecta a nuestro país, a pesar de que la justicia penal de menores es una de las áreas más rezagadas dentro del derecho penal, respecto a la integración de un sistema integral de justicia penal juvenil.

A partir de la reforma del párrafo cuarto y la adición de los párrafos quinto y sexto, al Artículo 18 Constitucional, se redefinió el sistema de justicia que se aplica a los menores de edad; y de ahí, la reforma constitucional determinó el establecimiento de un sistema integral de justicia aplicable a menores, cuya edad oscile entre los 12 y 18 años, y realicen conductas consideradas como constitutivas de delitos por las leyes penales.

Los adolescentes cuentan con derechos humanos que por sí mismos son de cualquier persona y, además, tienen derechos específicamente reconocidos a su favor por ser personas en desarrollo. Con esta reforma constitucional se reconoce que el adolescente no es alguien que adolezca de algo, sino que es una



PODER JUDICIAL



Tribunal Unitario de Justicia Penal para Adolescentes  
PODER JUDICIAL DEL ESTADO DE MORELOS

persona en desarrollo; el respeto de los derechos de los adolescentes no sólo es cuestión de lenguaje, sino de su plena protección jurídica. Con ello, nuestro país da cumplimiento a diversos compromisos internacionales y se incorpora a la tendencia mundial de creación de una nueva rama del derecho, conocida como "justicia para adolescentes".

En concordancia en Morelos se reformó la Constitución Política local, para establecer el Sistema Integral de Justicia Para Adolescentes, publicándose su Ley Reglamentaria - La Ley del Sistema Integral de Justicia para Adolescentes - en el Periódico Oficial "Tierra y Libertad" el 23 de noviembre de 2007, entrando en vigor el día 1 de enero de 2008. Y con este sistema, se sometió la materia a un control jurisdiccional, al pasar del ámbito administrativo al estrictamente judicial; el sistema aporta certeza jurídica a los menores y permite que las garantías constitucionales que se dirigen a los inculpados se apliquen de manera directa a los menores, ampliando así la cobertura de los principios constitucionales y las normas internacionales y nacionales que prevén derechos y garantías en favor de los menores. El tribunal quedó formalmente instalado con la entrada en vigor de la Ley del Sistema Integral de Justicia para Adolescentes, el día 1 de enero del año 2008, iniciando de inmediato sus actividades jurisdiccionales.

Con fecha 15 de febrero del 2018 se publicó en el Periódico Oficial "Tierra y Libertad" número 5578 diversas reformas a la Constitución Política del Estado Libre y Soberano del Estado de Morelos por el que se deroga el artículo 109-ter; que daba origen al Tribunal Unitario de Justicia para Adolescentes del Estado de Morelos, pasando a ser considerado como una sala del Tribunal Superior de Justicia del Estado de Morelos.

Así mismo en el Periódico Oficial "Tierra y Libertad" número 5591 de fecha 4 de abril de 2018 se publicó: Decreto número Dos mil seiscientos once.- Por el que se reforman diversas disposiciones de la Constitución Política del Estado Libre y Soberano de Morelos con el propósito de fortalecer el Poder Judicial del Estado:

ARTICULO SEGUNDO. Se adicionan, un párrafo final al artículo 79-B y un artículo 109-quarter a la Constitución Política del Estado Libre y Soberano de Morelos, con el que se crea el Tribunal unitario de Justicia Penal para Adolescentes del Estado de Morelos.

#### **4. Organización y Objeto Social**

##### **a) Fundamento Legal**

**LEY DE JUSTICIA PARA ADOLESCENTES DEL ESTADO DE MORELOS TÍTULO PRIMERO DEL SISTEMA INTEGRAL DE JUSTICIA PARA ADOLESCENTES, PRINCIPIOS Y DERECHOS CAPÍTULO I DISPOSICIONES GENERALES**





PODER JUDICIAL



Tribunal Unitario de Justicia Penal para Adolescentes  
PODER JUDICIAL DEL ESTADO DE MORELOS

## Objeto

Artículo 1.- La presente Ley es de orden público, interés social y observancia obligatoria en el estado de Morelos, y tiene como objeto el establecimiento, integración y funcionamiento del Sistema Integral de Justicia para Adolescentes previsto por la Constitución Política de los Estados Unidos Mexicanos y la Constitución Política del Estado Libre y Soberano de Morelos. Los procesos en los que se ven involucrados adolescentes son de alta prioridad y especial importancia pública.

## Sujetos de la Ley

Artículo 2.- Son sujetos de esta Ley: I. Las personas de entre 12 años cumplidos y 18 años no cumplidos de edad, denominados adolescentes, a quienes se atribuya o compruebe la realización de una conducta tipificada como delito en las leyes del Estado; II. Las personas mayores de 18 años cumplidos, denominados adultos jóvenes, a quienes se atribuya o compruebe la realización de una conducta tipificada como delito en las leyes del Estado, cometida cuando eran adolescentes, a quienes se les aplicará esta Ley en todo aquello que proceda, y III. Las víctimas u ofendidos por las conductas referidas en las fracciones anteriores.

## Ámbito de aplicación material

Artículo 3.- Esta Ley se aplicará a los adolescentes a quienes se les atribuya una conducta tipificada como delito en las leyes del Estado de Morelos, así como en aquellos casos en que, por disposición de la Ley o en virtud de convenio celebrado con las autoridades de la federación, los órganos especializados a que se refiere esta Ley conozcan de aquellas conductas tipificadas como delito del orden federal atribuidas a los adolescentes. En ningún caso una persona mayor de edad podrá ser juzgada en el régimen penal general como adulto por la imputación de un delito presuntamente cometido cuando era adolescente. No se procederá en los términos previstos por esta ley contra aquellos adolescentes a quienes se les impute las conductas señaladas en los artículos 221, 223 y 290 del Código Penal para el Estado de Morelos.

## 5. Bases de Preparación de los Estados Financieros

Se informa que en los registros de las operaciones del ente:

- a) La Dirección General de Administración y Finanzas observa la normatividad emitida por el CONAC y las disposiciones legales aplicables, estableciendo los lineamientos que considere pertinentes.
- b) La normatividad aplicada para el reconocimiento, valuación y revelación de los diferentes rubros de la información financiera, así como las bases de medición utilizadas para la elaboración de los estados financieros; y



PODER JUDICIAL



Tribunal Unitario de Justicia Penal para Adolescentes  
PODER JUDICIAL DEL ESTADO DE MORELOS

c) Postulados básicos.

6. **Políticas de Contabilidad Significativas.** Se observan las correspondientes a las que establece la Ley de Contabilidad Gubernamental a los Gobiernos Estatales y en forma particular el sector paraestatal o Poderes del Estado, dictando la Dirección General de Administración y Finanzas los criterios que deben observarse.

Se informa que en los registros de las operaciones del ente:

a) El Tribunal en base su Autonomía ha realizado Cambios en políticas contables, como la afectación del Resultado del Ejercicio para poder ocupar el recurso de los Ejercicios Fiscales 2017 y 2018 de acuerdo a los ahorros obtenidos en dichos ejercicios, por lo que dichos ahorros fueron considerados como devengado y recaudado en el ingreso del ejercicio 2019 y a su vez fue considerado en el Presupuesto de Ingresos y de Egresos para este mismo ejercicio, por lo anterior se muestra una tabla de lo considerado por cada año:

| Concepto   | Importe           |
|--|-------------------|
| Ejercicio 2017   | 1,318,057         |
| Ejercicio 2018   | 2,290,137         |
| <b>Sumas \$</b>  | <b>3,608,193</b>  |
| Presupuesto Aprobado 2019                                | 23,000,000        |
| <b>Total de Presupuesto 2019 y Ejercicios Anteriores</b> | <b>26,608,193</b> |

7. **Posición en Moneda Extranjera y Protección por Riesgo Cambiario.** No aplica.

8. **Reporte Analítico del Activo.** Se encuentra en proceso la realización de inventario físico para 2019, hasta en tanto se conservan los valores del año anterior y sus resultados que se conforman en su estado cuantitativo y cualitativo.

9. **Fideicomisos, Mandatos y Análogos.** No aplica.

10. **Reporte de la Recaudación.** No aplica.

11. **Información sobre la Deuda y el Reporte Analítico de la Deuda.** No aplica.

12. **Calificaciones otorgadas.** No aplica.

13. **Proceso de Mejora.** Se encuentra en proceso la elaboración y actualización de manuales que permitan mejorar el control interno y resultados cualitativos y cuantitativos respecto al desempeño financiero y presupuestal.

14. **Información por Segmentos.** No aplica.



PODER JUDICIAL



Tribunal Unitario de Justicia Penal para Adolescentes  
PODER JUDICIAL DEL ESTADO DE MORELOS

**15. Eventos Posteriores al Cierre.** A la presentación de esta Cuenta Pública se encuentran en proceso de revisión y/o pendientes de finiquitar.

**16. Partes Relacionadas.** No aplica.

**17. Responsabilidad Sobre la Presentación Razonable de la Información Contable**

Bajo protesta de decir verdad declaramos que los Estados Financieros y sus Notas son razonablemente correctos y responsabilidad del emisor.





Tribunal Unitario de Justicia Penal para Adolescentes

PODER JUDICIAL DEL ESTADO DE MORELOS

# Información Presupuestaria

CUENTA PÚBLICA  
TRIBUNAL UNITARIO DE JUSTICIA PENAL PARA  
ADOLESCENTES DEL ESTADO DE MORELOS  
ENERO - DICIEMBRE

2019



| Concepto  | Estimado / Aprobado | Devengado         | Recaudado / Pagado |
|---|---------------------|-------------------|--------------------|
| <b>A. Ingresos Totales (A = A1 + A2 + A3)</b>   | <b>23,000,000</b>   | <b>27,146,726</b> | <b>27,146,726</b>  |
| A1. Ingresos de Libre Disposición   | 23,000,000          | 27,146,726        | 27,146,726         |
| A2. Transferencias Federales Etiquetadas  | -                   | -                 | -                  |
| A3. Financiamiento Neto   | -                   | -                 | -                  |
| <b>B. Egresos Presupuestarios (B = B1 + B2)</b>   | <b>23,000,000</b>   | <b>24,472,073</b> | <b>24,130,345</b>  |
| B1. Gasto No Etiquetado (sin incluir Amortización de la Deuda Pública)  | 23,000,000          | 24,472,073        | 24,130,345         |
| B2. Gasto Etiquetado (sin incluir Amortización de la Deuda Pública)   | -                   | -                 | -                  |
| <b>C. Remanentes del Ejercicio Anterior (C = C1 + C2)</b>   | <b>-</b>            | <b>-</b>          | <b>-</b>           |
| C1. Remanentes de Ingresos de Libre Disposición aplicados en el periodo   | -                   | -                 | -                  |
| C2. Remanentes de Transferencias Federales Etiquetadas aplicados en el periodo                                    | -                   | -                 | -                  |
| <b>I. Balance Presupuestario (I = A - B + C)</b>  | <b>-</b>            | <b>2,674,653</b>  | <b>3,016,381</b>   |
| <b>II. Balance Presupuestario sin Financiamiento Neto (II = I - A3)</b>   | <b>-</b>            | <b>2,674,653</b>  | <b>3,016,381</b>   |
| <b>III. Balance Presupuestario sin Financiamiento Neto y sin Remanentes del Ejercicio Anterior (III = II - C)</b> | <b>-</b>            | <b>2,674,653</b>  | <b>3,016,381</b>   |

| Concepto   | Aprobado | Devengado        | Pagado           |
|--|----------|------------------|------------------|
| <b>E. Intereses, Comisiones y Gastos de la Deuda (E = E1 + E2)</b>     | <b>-</b> | <b>-</b>         | <b>-</b>         |
| E1. Intereses, Comisiones y Gastos de la Deuda con Gasto No Etiquetado | -        | -                | -                |
| E2. Intereses, Comisiones y Gastos de la Deuda con Gasto Etiquetado    | -        | -                | -                |
| <b>IV. Balance Primario (IV = III + E)</b>                             | <b>-</b> | <b>2,674,653</b> | <b>3,016,381</b> |

| Concepto  | Estimado / Aprobado | Devengado | Recaudado / Pagado |
|---|---------------------|-----------|--------------------|
| <b>F. Financiamiento (F = F1 + F2)</b>  | <b>-</b>            | <b>-</b>  | <b>-</b>           |
| F1. Financiamiento con Fuente de Pago de Ingresos de Libre Disposición        | -                   | -         | -                  |
| F2. Financiamiento con Fuente de Pago de Transferencias Federales Etiquetadas | -                   | -         | -                  |
| <b>G. Amortización de la Deuda (G = G1 + G2)</b>                              | <b>-</b>            | <b>-</b>  | <b>-</b>           |
| G1. Amortización de la Deuda Pública con Gasto No Etiquetado                  | -                   | -         | -                  |
| G2. Amortización de la Deuda Pública con Gasto Etiquetado                     | -                   | -         | -                  |
| <b>A3. Financiamiento Neto (A3 = F - G)</b>                                   | <b>-</b>            | <b>-</b>  | <b>-</b>           |

| Concepto  | Estimado / Aprobado | Devengado         | Recaudado / Pagado |
|---|---------------------|-------------------|--------------------|
| <b>A1. Ingresos de Libre Disposición</b>  | <b>23,000,000</b>   | <b>27,146,726</b> | <b>27,146,726</b>  |
| A3.1 Financiamiento Neto con Fuente de Pago de Ingresos de Libre Disposición (A3.1 = F1 - G1)     | -                   | -                 | -                  |
| F1. Financiamiento con Fuente de Pago de Ingresos de Libre Disposición                            | -                   | -                 | -                  |
| G1. Amortización de la Deuda Pública con Gasto No Etiquetado                                      | -                   | -                 | -                  |
| <b>B1. Gasto No Etiquetado (sin incluir Amortización de la Deuda Pública)</b>                     | <b>23,000,000</b>   | <b>24,472,073</b> | <b>24,130,345</b>  |
| C1. Remanentes de Ingresos de Libre Disposición aplicados en el periodo                           | -                   | -                 | -                  |
| <b>V. Balance Presupuestario de Recursos Disponibles (V = A1 + A3.1 - B1 + C1)</b>                | <b>-</b>            | <b>2,674,653</b>  | <b>3,016,381</b>   |
| <b>VI. Balance Presupuestario de Recursos Disponibles sin Financiamiento Neto (VI = V - A3.1)</b> | <b>-</b>            | <b>2,674,653</b>  | <b>3,016,381</b>   |

| Concepto  | Estimado / Aprobado | Devengado | Recaudado / Pagado |
|---|---------------------|-----------|--------------------|
| <b>A2. Transferencias Federales Etiquetadas</b>   | <b>-</b>            | <b>-</b>  | <b>-</b>           |
| A3.2 Financiamiento Neto con Fuente de Pago de Transferencias Federales Etiquetadas (A3.2 = F2 - G2)    | -                   | -         | -                  |
| F2. Financiamiento con Fuente de Pago de Transferencias Federales Etiquetadas                           | -                   | -         | -                  |
| G2. Amortización de la Deuda Pública con Gasto Etiquetado   | -                   | -         | -                  |
| <b>B2. Gasto Etiquetado (sin incluir Amortización de la Deuda Pública)</b>                              | <b>-</b>            | <b>-</b>  | <b>-</b>           |
| C2. Remanentes de Transferencias Federales Etiquetadas aplicados en el periodo                          | -                   | -         | -                  |
| <b>VII. Balance Presupuestario de Recursos Etiquetados (VII = A2 + A3.2 - B2 + C2)</b>                  | <b>-</b>            | <b>-</b>  | <b>-</b>           |
| <b>VIII. Balance Presupuestario de Recursos Etiquetados sin Financiamiento Neto (VIII = VII - A3.2)</b> | <b>-</b>            | <b>-</b>  | <b>-</b>           |

TRIBUNAL UNITARIO DE JUSTICIA PENAL PARA ADOLESCENTES DEL ESTADO DE MORELOS

Estado Analítico de Ingresos

Del 1 de enero al 31 de diciembre de 2019

(Pesos)



| Rubro de Ingresos   | Ingreso           |                            |                   |                     |                   | Diferencia       |
|---|-------------------|----------------------------|-------------------|---------------------|-------------------|------------------|
|   | Estimado          | Ampliaciones y Reducciones | Modificado        | Devengado           | Recaudado         |                  |
|   | (1)               | (2)                        | (3 = 1 + 2)       | (4)                 | (5)               |                  |
| Impuestos   | -                 | -                          | -                 | -                   | -                 | -                |
| Cuotas y Aportaciones de Seguridad Social   | -                 | -                          | -                 | -                   | -                 | -                |
| Contribuciones de Mejoras   | -                 | -                          | -                 | -                   | -                 | -                |
| Derechos  | -                 | -                          | -                 | -                   | -                 | -                |
| Productos   | -                 | 538,533                    | 538,533           | 538,533             | 538,533           | 538,533          |
| Aprovechamientos  | -                 | -                          | -                 | -                   | -                 | -                |
| Ingresos por Venta de Bienes, Prestación de Servicios y Otros Ingresos  | -                 | 3,608,193                  | 3,608,193         | 3,608,193           | 3,608,193         | 3,608,193        |
| Participaciones, Aportaciones, Convenios, Incentivos Derivados de la Colaboración Fiscal y Fondos Distintos de Aportaciones | -                 | -                          | -                 | -                   | -                 | -                |
| Transferencias, Asignaciones, Subsidios y Subvenciones, y Pensiones y Jubilaciones  | 23,000,000        | -                          | 23,000,000        | 23,000,000          | 23,000,000        | -                |
| Ingresos Derivados de Financiamientos   | -                 | -                          | -                 | -                   | -                 | -                |
| <b>Total</b>  | <b>23,000,000</b> | <b>4,146,726</b>           | <b>27,146,726</b> | <b>27,146,726</b>   | <b>27,146,726</b> | <b>4,146,726</b> |
|   |                   |                            |                   | Ingresos excedentes |                   |                  |

| Estado Analítico de Ingresos Por Fuente de Financiamiento   | Ingreso           |                            |                   |                     |                   | Diferencia       |
|---|-------------------|----------------------------|-------------------|---------------------|-------------------|------------------|
|   | Estimado          | Ampliaciones y Reducciones | Modificado        | Devengado           | Recaudado         |                  |
|   | (1)               | (2)                        | (3 = 1 + 2)       | (4)                 | (5)               |                  |
| <b>Ingresos del Poder Ejecutivo Federal o Estatal y de los Municipios</b>   | -                 | -                          | -                 | -                   | -                 | -                |
| Impuestos   | -                 | -                          | -                 | -                   | -                 | -                |
| Cuotas y Aportaciones de Seguridad Social   | -                 | -                          | -                 | -                   | -                 | -                |
| Contribuciones de Mejoras   | -                 | -                          | -                 | -                   | -                 | -                |
| Derechos  | -                 | -                          | -                 | -                   | -                 | -                |
| Productos <sup>1</sup>  | -                 | -                          | -                 | -                   | -                 | -                |
| Aprovechamientos <sup>2</sup>   | -                 | -                          | -                 | -                   | -                 | -                |
| Participaciones, Aportaciones, Convenios, Incentivos Derivados de la Colaboración Fiscal y Fondos Distintos de Aportaciones   | -                 | -                          | -                 | -                   | -                 | -                |
| Transferencias, Asignaciones, Subsidios y Subvenciones, y Pensiones y Jubilaciones  | -                 | -                          | -                 | -                   | -                 | -                |
| <b>Ingresos de los Entes Públicos de los Poderes Legislativo y Judicial, de los Órganos Autónomos y del Sector Paraestatal o Paramunicipal, así como de las Empresas Productivas del Estado</b> | <b>23,000,000</b> | <b>4,146,726</b>           | <b>27,146,726</b> | <b>27,146,726</b>   | <b>27,146,726</b> | <b>4,146,726</b> |
| Cuotas y Aportaciones de Seguridad Social   | -                 | -                          | -                 | -                   | -                 | -                |
| Productos <sup>1</sup>  | -                 | 538,533                    | 538,533           | 538,533             | 538,533           | 538,533          |
| Ingresos por Venta de Bienes, Prestación de Servicios y Otros Ingresos <sup>3</sup>   | -                 | 3,608,193                  | 3,608,193         | 3,608,193           | 3,608,193         | 3,608,193        |
| Transferencias, Asignaciones, Subsidios y Subvenciones, y Pensiones y Jubilaciones  | 23,000,000        | -                          | 23,000,000        | 23,000,000          | 23,000,000        | -                |
| <b>Ingresos Derivados de Financiamientos</b>  | <b>-</b>          | <b>-</b>                   | <b>-</b>          | <b>-</b>            | <b>-</b>          | <b>-</b>         |
| Ingresos Derivados de Financiamientos   | -                 | -                          | -                 | -                   | -                 | -                |
| <b>Total</b>  | <b>23,000,000</b> | <b>4,146,726</b>           | <b>27,146,726</b> | <b>27,146,726</b>   | <b>27,146,726</b> | <b>4,146,726</b> |
|   |                   |                            |                   | Ingresos excedentes |                   |                  |

<sup>1</sup> Incluye intereses que generan las cuentas bancarias de los entes públicos en productos.

<sup>2</sup> Incluye donativos en efectivo del Poder Ejecutivo, entre otros aprovechamientos.

<sup>3</sup> Se refiere a los ingresos propios obtenidos por los Poderes Legislativo y Judicial, los Órganos Autónomos y las entidades de la administración pública paraestatal y paramunicipal, por sus actividades diversas no inherentes a su operación que generan recursos y que no sean ingresos por venta de bienes o prestación de servicios, tales como donativos en efectivo, entre otros.

| Concepto  | Ingreso           |                                |                   |                   |                   | Diferencia       |
|---|-------------------|--------------------------------|-------------------|-------------------|-------------------|------------------|
|   | Estimado          | Ampliaciones/<br>(Reducciones) | Modificado        | Devengado         | Recaudado         |                  |
| <b>Ingresos de Libre Disposición</b>  |                   |                                |                   |                   |                   |                  |
| <i>Impuestos</i>  | -                 | -                              | -                 | -                 | -                 | -                |
| <i>Cuotas y Aportaciones de Seguridad Social</i>  | -                 | -                              | -                 | -                 | -                 | -                |
| <i>Contribuciones de Mejoras</i>  | -                 | -                              | -                 | -                 | -                 | -                |
| <i>Derechos</i>   | -                 | -                              | -                 | -                 | -                 | -                |
| <i>Productos</i>  | -                 | 538,533                        | 538,533           | 538,533           | 538,533           | 538,533          |
| <i>Aprovechamientos</i>   | -                 | -                              | -                 | -                 | -                 | -                |
| <i>Ingresos por Venta de Bienes y Prestación de Servicios</i>   | -                 | -                              | -                 | -                 | -                 | -                |
| <i>Participaciones</i>  | -                 | -                              | -                 | -                 | -                 | -                |
| Fondo General de Participaciones  | -                 | -                              | -                 | -                 | -                 | -                |
| Fondo de Fomento Municipal  | -                 | -                              | -                 | -                 | -                 | -                |
| Fondo de Fiscalización y Recaudación  | -                 | -                              | -                 | -                 | -                 | -                |
| Fondo de Compensación   | -                 | -                              | -                 | -                 | -                 | -                |
| Fondo de Extracción de Hidrocarburos  | -                 | -                              | -                 | -                 | -                 | -                |
| Impuesto Especial Sobre Producción y Servicios  | -                 | -                              | -                 | -                 | -                 | -                |
| 0.136% de la Recaudación Federal Participable   | -                 | -                              | -                 | -                 | -                 | -                |
| 3.17% Sobre Extracción de Petróleo  | -                 | -                              | -                 | -                 | -                 | -                |
| Gasolinas y Diésel  | -                 | -                              | -                 | -                 | -                 | -                |
| Fondo del Impuesto Sobre la Renta   | -                 | -                              | -                 | -                 | -                 | -                |
| Fondo de Estabilización de los Ingresos de las Ent. Fed.  | -                 | -                              | -                 | -                 | -                 | -                |
| <i>Incentivos Derivados de la Colaboración Fiscal</i>   | -                 | -                              | -                 | -                 | -                 | -                |
| Tenencia o Uso de Vehículos   | -                 | -                              | -                 | -                 | -                 | -                |
| Fondo de Compensación ISAN  | -                 | -                              | -                 | -                 | -                 | -                |
| Impuesto Sobre Automóviles Nuevos   | -                 | -                              | -                 | -                 | -                 | -                |
| Fondo de Compensación de Repecos-Intermedios  | -                 | -                              | -                 | -                 | -                 | -                |
| Otros Incentivos Económicos   | -                 | -                              | -                 | -                 | -                 | -                |
| <i>Transferencias y Asignaciones</i>  | 23,000,000        | -                              | 23,000,000        | 23,000,000        | 23,000,000        | -                |
| <i>Convenios</i>  | -                 | -                              | -                 | -                 | -                 | -                |
| Otros Convenios y Subsidios   | -                 | -                              | -                 | -                 | -                 | -                |
| <i>Otros Ingresos de Libre Disposición</i>  | -                 | 3,608,193                      | 3,608,193         | 3,608,193         | 3,608,193         | 3,608,193        |
| Participaciones en Ingresos Locales   | -                 | -                              | -                 | -                 | -                 | -                |
| Otros Ingresos de Libre Disposición   | -                 | 3,608,193                      | 3,608,193         | 3,608,193         | 3,608,193         | 3,608,193        |
| <b>Total de Ingresos de Libre Disposición</b>   | <b>23,000,000</b> | <b>4,146,726</b>               | <b>27,146,726</b> | <b>27,146,726</b> | <b>27,146,726</b> | <b>4,146,726</b> |
| <b>Ingresos Excedentes de Ingresos de Libre Disposición</b>   |                   |                                |                   |                   |                   |                  |
| <b>Transferencias Federales Etiquetadas</b>   |                   |                                |                   |                   |                   |                  |
| <i>Aportaciones</i>   | -                 | -                              | -                 | -                 | -                 | -                |
| Fondo de Aport. para la Nómina Educativa y Gto. Op.   | -                 | -                              | -                 | -                 | -                 | -                |
| Fondo de Aportaciones para los Servicios de Salud   | -                 | -                              | -                 | -                 | -                 | -                |
| Fondo de Aportaciones para la Infraestructura Social  | -                 | -                              | -                 | -                 | -                 | -                |
| Fondo de Aport. para el Fortalecimiento de los Municipios y de las Demarcaciones Territoriales del Distrito Federal | -                 | -                              | -                 | -                 | -                 | -                |
| Fondo de Aportaciones Múltiples   | -                 | -                              | -                 | -                 | -                 | -                |
| Fondo de Aport. para la Educación Tec. y de Adultos   | -                 | -                              | -                 | -                 | -                 | -                |
| Fondo de Aportaciones para la Seguridad Pública de los Estados y del Distrito Federal                               | -                 | -                              | -                 | -                 | -                 | -                |
| Fondo de Aportaciones para el Fortalecimiento de las Entidades Federativas  | -                 | -                              | -                 | -                 | -                 | -                |
| <i>Convenios</i>  | -                 | -                              | -                 | -                 | -                 | -                |
| Convenios de Protección Social en Salud   | -                 | -                              | -                 | -                 | -                 | -                |
| Convenios de Descentralización  | -                 | -                              | -                 | -                 | -                 | -                |
| Convenios de Reasignación   | -                 | -                              | -                 | -                 | -                 | -                |
| Otros Convenios y Subsidios   | -                 | -                              | -                 | -                 | -                 | -                |
| <i>Fondos Distintos de Aportaciones</i>   | -                 | -                              | -                 | -                 | -                 | -                |
| Fondo para Entidades Federativas y Municipios Productores de Hidrocarburos  | -                 | -                              | -                 | -                 | -                 | -                |
| Fondo Minero  | -                 | -                              | -                 | -                 | -                 | -                |
| <i>Transferencias, Asignaciones, Subsidios y Subvenciones, y Pensiones y Jubilaciones</i>                           | -                 | -                              | -                 | -                 | -                 | -                |
| <i>Otras Transferencias Federales Etiquetadas</i>   | -                 | -                              | -                 | -                 | -                 | -                |
| <b>Total de Transferencias Federales Etiquetadas</b>  | -                 | -                              | -                 | -                 | -                 | -                |
| <b>Ingresos Derivados de Financiamientos</b>  | -                 | -                              | -                 | -                 | -                 | -                |
| <i>Ingresos Derivados de Financiamientos</i>  | -                 | -                              | -                 | -                 | -                 | -                |
| <b>Total de Ingresos</b>  | <b>23,000,000</b> | <b>4,146,726</b>               | <b>27,146,726</b> | <b>27,146,726</b> | <b>27,146,726</b> | <b>4,146,726</b> |
| <b>Datos Informativos</b>   |                   |                                |                   |                   |                   |                  |
| 1. Ingresos Derivados de Financiamientos con Fuente de Pago de Ingresos de Libre Disposición                        | -                 | -                              | -                 | -                 | -                 | -                |
| 2. Ingresos Derivados de Financiamientos con Fuente de Pago de Transferencias Federales Etiquetadas                 | -                 | -                              | -                 | -                 | -                 | -                |
| 3. Ingresos Derivados de Financiamientos  | -                 | -                              | -                 | -                 | -                 | -                |



| Concepto   | Egresos           |                                |                   |                   |                   | Subejercicio     |
|--|-------------------|--------------------------------|-------------------|-------------------|-------------------|------------------|
|  | Aprobado          | Ampliaciones/<br>(Reducciones) | Modificado        | Devengado         | Pagado            |                  |
|  | 1                 | 2                              | 3 = (1 + 2)       | 4                 | 5                 |                  |
| <b>Servicios Personales</b>                                      | <b>20,277,417</b> | <b>844,474</b>                 | <b>21,121,891</b> | <b>19,243,873</b> | <b>19,014,922</b> | <b>1,878,018</b> |
| Remuneraciones al Personal de Carácter Permanente                | 11,728,996        | 1,371,610                      | 13,100,606        | 11,222,588        | 11,222,588        | 1,878,018        |
| Remuneraciones al Personal de Carácter Transitorio               | 5,000             | 25,000                         | 30,000            | 30,000            | 30,000            | -                |
| Remuneraciones Adicionales y Especiales                          | 3,295,028         | (114,694)                      | 3,180,334         | 3,180,334         | 3,180,334         | -                |
| Seguridad Social   | 2,355,164         | (195,822)                      | 2,159,342         | 2,159,342         | 1,930,391         | -                |
| Otras Prestaciones Sociales y Económicas                         | 2,893,229         | (241,620)                      | 2,651,609         | 2,651,609         | 2,651,609         | -                |
| Previsiones  | -                 | -                              | -                 | -                 | -                 | -                |
| Pago de Estímulos a Servidores Públicos                          | -                 | -                              | -                 | -                 | -                 | -                |
| <b>Materiales y Suministros</b>                                  | <b>205,000</b>    | <b>487,585</b>                 | <b>692,585</b>    | <b>692,585</b>    | <b>692,585</b>    | <b>-</b>         |
| Materiales de Admón, Emisión de Doctos. y Artículos Oficiales    | 64,400            | 228,162                        | 292,562           | 292,562           | 292,562           | -                |
| Alimentos y Utensilios   | 11,000            | 20,492                         | 31,492            | 31,492            | 31,492            | -                |
| Materias Primas y Materiales de Producción y Comercialización    | -                 | -                              | -                 | -                 | -                 | -                |
| Materiales y Artículos de Construcción y de Reparación           | 6,000             | (1,567)                        | 4,433             | 4,433             | 4,433             | -                |
| Productos Químicos, Farmacéuticos y de Laboratorio               | -                 | 499                            | 499               | 499               | 499               | -                |
| Combustibles, Lubricantes y Aditivos                             | 90,000            | 228,440                        | 318,440           | 318,440           | 318,440           | -                |
| Vestuario, Blancos, Prendas de Protección y Artículos Deportivos | 15,000            | (13,257)                       | 1,743             | 1,743             | 1,743             | -                |
| Materiales y Suministros Para Seguridad                          | -                 | -                              | -                 | -                 | -                 | -                |
| Herramientas, Refacciones y Accesorios Menores                   | 18,600            | 24,816                         | 43,416            | 43,416            | 43,416            | -                |
| <b>Servicios Generales</b>                                       | <b>766,300</b>    | <b>1,618,315</b>               | <b>2,384,615</b>  | <b>2,384,615</b>  | <b>2,361,501</b>  | <b>-</b>         |
| Servicios Básicos  | 104,500           | 162,470                        | 266,970           | 266,970           | 245,712           | -                |
| Servicios de Arrendamiento                                       | 3,000             | 22,068                         | 25,068            | 25,068            | 23,212            | -                |
| Servicios Profesionales, Científicos, Técnicos y Otros Servicios | 425,800           | 1,362,658                      | 1,788,458         | 1,788,458         | 1,788,458         | -                |
| Servicios Financieros, Bancarios y Comerciales                   | 103,000           | (51,968)                       | 51,032            | 51,032            | 51,032            | -                |
| Servicios de Instalación, Reparación, Mantto. y Conservación     | 57,700            | 59,642                         | 117,342           | 117,342           | 117,342           | -                |
| Servicios de Comunicación Social y Publicidad                    | 37,500            | 46,250                         | 83,750            | 83,750            | 83,750            | -                |
| Servicios de Traslado y Viáticos                                 | 11,800            | 22,791                         | 34,591            | 34,591            | 34,591            | -                |
| Servicios Oficiales  | 11,000            | (2,771)                        | 8,229             | 8,229             | 8,229             | -                |
| Otros Servicios Generales  | 12,000            | (2,825)                        | 9,175             | 9,175             | 9,175             | -                |
| <b>Transferencias, Asignaciones, Subsidios y Otras Ayudas</b>    | <b>1,601,283</b>  | <b>836</b>                     | <b>1,602,119</b>  | <b>1,602,119</b>  | <b>1,602,119</b>  | <b>-</b>         |
| Transferencias Internas y Asignaciones al Sector Público         | -                 | -                              | -                 | -                 | -                 | -                |
| Transferencias al Resto del Sector Público                       | -                 | -                              | -                 | -                 | -                 | -                |
| Subsidios y Subvenciones   | -                 | -                              | -                 | -                 | -                 | -                |
| Ayudas Sociales  | -                 | 836                            | 836               | 836               | 836               | -                |
| Pensiones y Jubilaciones   | 1,601,283         | -                              | 1,601,283         | 1,601,283         | 1,601,283         | -                |
| Transferencias a Fideicomisos, Mandatos y Otros Análogos         | -                 | -                              | -                 | -                 | -                 | -                |
| Transferencias a la Seguridad Social                             | -                 | -                              | -                 | -                 | -                 | -                |
| Donativos  | -                 | -                              | -                 | -                 | -                 | -                |
| Transferencias al Exterior                                       | -                 | -                              | -                 | -                 | -                 | -                |
| <b>Bienes Muebles, Inmuebles e Intangibles</b>                   | <b>150,000</b>    | <b>298,899</b>                 | <b>448,899</b>    | <b>448,899</b>    | <b>409,227</b>    | <b>-</b>         |
| Mobiliario y Equipo de Administración                            | 110,000           | 316,197                        | 426,197           | 426,197           | 386,525           | -                |
| Mobiliario y Equipo Educativo y Recreativo                       | -                 | -                              | -                 | -                 | -                 | -                |
| Equipo e Instrumental Médico y de Laboratorio                    | -                 | -                              | -                 | -                 | -                 | -                |
| Vehículos y Equipo de Transporte                                 | -                 | -                              | -                 | -                 | -                 | -                |
| Equipo de Defensa y Seguridad                                    | -                 | -                              | -                 | -                 | -                 | -                |
| Maquinaria, Otros Equipos y Herramientas                         | -                 | 4,590                          | 4,590             | 4,590             | 4,590             | -                |
| Activos Biológicos   | -                 | -                              | -                 | -                 | -                 | -                |
| Bienes Inmuebles   | -                 | -                              | -                 | -                 | -                 | -                |
| Activos Intangibles  | 40,000            | (21,888)                       | 18,112            | 18,112            | 18,112            | -                |
| <b>Inversión Pública</b>   | <b>-</b>          | <b>896,617</b>                 | <b>896,617</b>    | <b>99,982</b>     | <b>49,991</b>     | <b>796,635</b>   |
| Obra Pública en Bienes de Dominio Público                        | -                 | -                              | -                 | -                 | -                 | -                |
| Obra Pública en Bienes Propios                                   | -                 | 896,617                        | 896,617           | 99,982            | 49,991            | 796,635          |
| Proyectos Productivos y Acciones de Fomento                      | -                 | -                              | -                 | -                 | -                 | -                |
| <b>Inversiones Financieras y Otras Provisiones</b>               | <b>-</b>          | <b>-</b>                       | <b>-</b>          | <b>-</b>          | <b>-</b>          | <b>-</b>         |
| Inversiones Para el Fomento de Actividades Productivas           | -                 | -                              | -                 | -                 | -                 | -                |
| Acciones y Participaciones de Capital                            | -                 | -                              | -                 | -                 | -                 | -                |
| Compra de Títulos y Valores                                      | -                 | -                              | -                 | -                 | -                 | -                |
| Concesión de Préstamos   | -                 | -                              | -                 | -                 | -                 | -                |
| Inversiones en Fideicomisos, Mandatos y Otros Análogos           | -                 | -                              | -                 | -                 | -                 | -                |
| Otras Inversiones Financieras                                    | -                 | -                              | -                 | -                 | -                 | -                |
| Provisiones para Contingencias y Otras Erogaciones Especiales    | -                 | -                              | -                 | -                 | -                 | -                |
| <b>Participaciones y Aportaciones</b>                            | <b>-</b>          | <b>-</b>                       | <b>-</b>          | <b>-</b>          | <b>-</b>          | <b>-</b>         |
| Participaciones  | -                 | -                              | -                 | -                 | -                 | -                |
| Aportaciones   | -                 | -                              | -                 | -                 | -                 | -                |
| Convenios  | -                 | -                              | -                 | -                 | -                 | -                |
| <b>Deuda Pública</b>   | <b>-</b>          | <b>-</b>                       | <b>-</b>          | <b>-</b>          | <b>-</b>          | <b>-</b>         |
| Amortización de la Deuda Pública                                 | -                 | -                              | -                 | -                 | -                 | -                |
| Intereses de la Deuda Pública                                    | -                 | -                              | -                 | -                 | -                 | -                |
| Comisiones de la Deuda Pública                                   | -                 | -                              | -                 | -                 | -                 | -                |
| Gastos de la Deuda Pública                                       | -                 | -                              | -                 | -                 | -                 | -                |
| Costo por Coberturas   | -                 | -                              | -                 | -                 | -                 | -                |
| Apoyos Financieros   | -                 | -                              | -                 | -                 | -                 | -                |
| Adeudos de Ejercicios Fiscales Anteriores (Adefas)               | -                 | -                              | -                 | -                 | -                 | -                |
| <b>Total del Gasto</b>   | <b>23,000,000</b> | <b>4,146,726</b>               | <b>27,146,726</b> | <b>24,472,073</b> | <b>24,130,345</b> | <b>2,674,653</b> |

TRIBUNAL UNITARIO DE JUSTICIA PENAL PARA ADOLESCENTES DEL ESTADO DE MORELOS  
Estado Analítico del Ejercicio del Presupuesto de Egresos Detallado - LDF  
Clasificación por Objeto del Gasto (Capítulo y Concepto)  
Del 1 de enero al 31 de diciembre de 2019  
(Pesos)



| Concepto  | Egresos           |                              |                   |                   |                   |                  |
|---|-------------------|------------------------------|-------------------|-------------------|-------------------|------------------|
|   | Aprobado          | Ampliaciones / (Reducciones) | Modificado        | Devengado         | Pagado            | Subejercicio     |
| <b>Gasto No Etiquetado</b>                                    | <b>23,000,000</b> | <b>4,146,726</b>             | <b>27,146,726</b> | <b>24,472,073</b> | <b>24,130,345</b> | <b>2,674,653</b> |
| <b>Servicios Personales</b>                                   | <b>20,277,417</b> | <b>844,474</b>               | <b>21,121,891</b> | <b>19,243,873</b> | <b>19,014,922</b> | <b>1,878,018</b> |
| Remuneraciones al Personal de Carácter Permanente             | 11,728,996        | 1,371,610                    | 13,100,606        | 11,222,588        | 11,222,588        | 1,878,018        |
| Remuneraciones al Personal de Carácter Transitorio            | 5,000             | 25,000                       | 30,000            | 30,000            | 30,000            | -                |
| Remuneraciones Adicionales y Especiales                       | 3,295,028         | (114,694)                    | 3,180,334         | 3,180,334         | 3,180,334         | -                |
| Seguridad Social  | 2,355,164         | (195,822)                    | 2,159,342         | 2,159,342         | 1,930,391         | -                |
| Otras Prestaciones Sociales y Económicas                      | 2,893,229         | (241,620)                    | 2,651,609         | 2,651,609         | 2,651,609         | -                |
| Previsiones   | -                 | -                            | -                 | -                 | -                 | -                |
| Pago de Estímulos a Servidores Públicos                       | -                 | -                            | -                 | -                 | -                 | -                |
| <b>Materiales y Suministros</b>                               | <b>205,000</b>    | <b>487,585</b>               | <b>692,585</b>    | <b>692,585</b>    | <b>692,585</b>    | -                |
| Materiales de Admón., Emisión de Doctos. y Art. Oficiales     | 64,400            | 228,162                      | 292,562           | 292,562           | 292,562           | -                |
| Alimentos y Utensilios  | 11,000            | 20,492                       | 31,492            | 31,492            | 31,492            | -                |
| Materias Primas y Materiales de Prod. y Comercialización      | -                 | -                            | -                 | -                 | -                 | -                |
| Materiales y Artículos de Construcción y de Reparación        | 6,000             | (1,567)                      | 4,433             | 4,433             | 4,433             | -                |
| Productos Químicos, Farmacéuticos y de Laboratorio            | -                 | 499                          | 499               | 499               | 499               | -                |
| Combustibles, Lubrificantes y Aditivos                        | 90,000            | 228,440                      | 318,440           | 318,440           | 318,440           | -                |
| Vestuario, Blancos, Prendas de Protección y Art. Deportivos   | 15,000            | (13,257)                     | 1,743             | 1,743             | 1,743             | -                |
| Materiales y Suministros Para Seguridad                       | -                 | -                            | -                 | -                 | -                 | -                |
| Herramientas, Refacciones y Accesorios Menores                | 18,600            | 24,816                       | 43,416            | 43,416            | 43,416            | -                |
| <b>Servicios Generales</b>                                    | <b>766,300</b>    | <b>1,618,315</b>             | <b>2,384,615</b>  | <b>2,384,615</b>  | <b>2,361,501</b>  | -                |
| Servicios Básicos   | 104,500           | 162,470                      | 266,970           | 266,970           | 245,712           | -                |
| Servicios de Arrendamiento                                    | 3,000             | 22,068                       | 25,068            | 25,068            | 23,212            | -                |
| Servicios Profesionales, Científicos, Técnicos y Otros Serv.  | 425,800           | 1,362,658                    | 1,788,458         | 1,788,458         | 1,788,458         | -                |
| Servicios Financieros, Bancarios y Comerciales                | 103,000           | (51,968)                     | 51,032            | 51,032            | 51,032            | -                |
| Servicios de Instalación, Reparación, Mantto. y Conservación  | 57,700            | 59,642                       | 117,342           | 117,342           | 117,342           | -                |
| Servicios de Comunicación Social y Publicidad                 | 37,500            | 46,250                       | 83,750            | 83,750            | 83,750            | -                |
| Servicios de Traslado y Viáticos                              | 11,800            | 22,791                       | 34,591            | 34,591            | 34,591            | -                |
| Servicios Oficiales   | 11,000            | (2,771)                      | 8,229             | 8,229             | 8,229             | -                |
| Otros Servicios Generales                                     | 12,000            | (2,825)                      | 9,175             | 9,175             | 9,175             | -                |
| <b>Transferencias, Asignaciones, Subsidios y Otras Ayudas</b> | <b>1,601,283</b>  | <b>836</b>                   | <b>1,602,119</b>  | <b>1,602,119</b>  | <b>1,602,119</b>  | -                |
| Transferencias Internas y Asignaciones al Sector Público      | -                 | -                            | -                 | -                 | -                 | -                |
| Transferencias al Resto del Sector Público                    | -                 | -                            | -                 | -                 | -                 | -                |
| Subsidios y Subvenciones                                      | -                 | -                            | -                 | -                 | -                 | -                |
| Ayudas Sociales   | -                 | 836                          | 836               | 836               | 836               | -                |
| Pensiones y Jubilaciones                                      | 1,601,283         | -                            | 1,601,283         | 1,601,283         | 1,601,283         | -                |
| Transferencias a Fideicomisos, Mandatos y Otros Análogos      | -                 | -                            | -                 | -                 | -                 | -                |
| Transferencias a la Seguridad Social                          | -                 | -                            | -                 | -                 | -                 | -                |
| Donativos   | -                 | -                            | -                 | -                 | -                 | -                |
| Transferencias al Exterior                                    | -                 | -                            | -                 | -                 | -                 | -                |
| <b>Bienes Muebles, Inmuebles e Intangibles</b>                | <b>150,000</b>    | <b>298,899</b>               | <b>448,899</b>    | <b>448,899</b>    | <b>409,227</b>    | -                |
| Mobiliario y Equipo de Administración                         | 110,000           | 316,197                      | 426,197           | 426,197           | 386,525           | -                |
| Mobiliario y Equipo Educativo y Recreativo                    | -                 | -                            | -                 | -                 | -                 | -                |
| Equipo e Instrumental Médico y de Laboratorio                 | -                 | -                            | -                 | -                 | -                 | -                |
| Vehículos y Equipo de Transporte                              | -                 | -                            | -                 | -                 | -                 | -                |
| Equipo de Defensa y Seguridad                                 | -                 | -                            | -                 | -                 | -                 | -                |
| Maquinaria, Otros Equipos y Herramientas                      | -                 | 4,590                        | 4,590             | 4,590             | 4,590             | -                |
| Activos Biológicos  | -                 | -                            | -                 | -                 | -                 | -                |
| Bienes Inmuebles  | -                 | -                            | -                 | -                 | -                 | -                |
| Activos Intangibles   | 40,000            | (21,888)                     | 18,112            | 18,112            | 18,112            | -                |
| <b>Inversión Pública</b>                                      | <b>-</b>          | <b>896,617</b>               | <b>896,617</b>    | <b>99,982</b>     | <b>49,991</b>     | <b>796,635</b>   |
| Obra Pública en Bienes de Dominio Público                     | -                 | -                            | -                 | -                 | -                 | -                |
| Obra Pública en Bienes Propios                                | -                 | 896,617                      | 896,617           | 99,982            | 49,991            | 796,635          |
| Proyectos Productivos y Acciones de Fomento                   | -                 | -                            | -                 | -                 | -                 | -                |
| <b>Inversiones Financieras y Otras Provisiones</b>            | <b>-</b>          | <b>-</b>                     | <b>-</b>          | <b>-</b>          | <b>-</b>          | <b>-</b>         |
| Inversiones Para el Fomento de Actividades Productivas        | -                 | -                            | -                 | -                 | -                 | -                |
| Acciones y Participaciones de Capital                         | -                 | -                            | -                 | -                 | -                 | -                |
| Compra de Títulos y Valores                                   | -                 | -                            | -                 | -                 | -                 | -                |
| Concesión de Préstamos  | -                 | -                            | -                 | -                 | -                 | -                |
| Inversiones en Fideicomisos, Mandatos y Otros Análogos        | -                 | -                            | -                 | -                 | -                 | -                |
| Fideicomiso de Desastres Naturales (Informativo)              | -                 | -                            | -                 | -                 | -                 | -                |
| Otras Inversiones Financieras                                 | -                 | -                            | -                 | -                 | -                 | -                |
| Provisiones para Contingencias y Otras Erogaciones Especiales | -                 | -                            | -                 | -                 | -                 | -                |
| <b>Participaciones y Aportaciones</b>                         | <b>-</b>          | <b>-</b>                     | <b>-</b>          | <b>-</b>          | <b>-</b>          | <b>-</b>         |
| Participaciones   | -                 | -                            | -                 | -                 | -                 | -                |
| Aportaciones  | -                 | -                            | -                 | -                 | -                 | -                |
| Convenios   | -                 | -                            | -                 | -                 | -                 | -                |
| <b>Deuda Pública</b>  | <b>-</b>          | <b>-</b>                     | <b>-</b>          | <b>-</b>          | <b>-</b>          | <b>-</b>         |
| Amortización de la Deuda Pública                              | -                 | -                            | -                 | -                 | -                 | -                |
| Intereses de la Deuda Pública                                 | -                 | -                            | -                 | -                 | -                 | -                |
| Comisiones de la Deuda Pública                                | -                 | -                            | -                 | -                 | -                 | -                |
| Gastos de la Deuda Pública                                    | -                 | -                            | -                 | -                 | -                 | -                |
| Costo por Coberturas  | -                 | -                            | -                 | -                 | -                 | -                |
| Apoyos Financieros  | -                 | -                            | -                 | -                 | -                 | -                |
| Adeudos de Ejercicios Fiscales Anteriores (Adefas)            | -                 | -                            | -                 | -                 | -                 | -                |

| Concepto  | Egresos           |                              |                   |                   |                   |                  |
|---|-------------------|------------------------------|-------------------|-------------------|-------------------|------------------|
|   | Aprobado          | Ampliaciones / (Reducciones) | Modificado        | Devengado         | Pagado            | Subejercicio     |
| <b>Gasto Etiquetado</b>                                       | -                 | -                            | -                 | -                 | -                 | -                |
| <b>Servicios Personales</b>                                   | -                 | -                            | -                 | -                 | -                 | -                |
| Remuneraciones al Personal de Carácter Permanente             | -                 | -                            | -                 | -                 | -                 | -                |
| Remuneraciones al Personal de Carácter Transitorio            | -                 | -                            | -                 | -                 | -                 | -                |
| Remuneraciones Adicionales y Especiales                       | -                 | -                            | -                 | -                 | -                 | -                |
| Seguridad Social  | -                 | -                            | -                 | -                 | -                 | -                |
| Otras Prestaciones Sociales y Económicas                      | -                 | -                            | -                 | -                 | -                 | -                |
| Previsiones   | -                 | -                            | -                 | -                 | -                 | -                |
| Pago de Estímulos a Servidores Públicos                       | -                 | -                            | -                 | -                 | -                 | -                |
| <b>Materiales y Suministros</b>                               | -                 | -                            | -                 | -                 | -                 | -                |
| Materiales de Admón., Emisión de Doctos. y Art. Oficiales     | -                 | -                            | -                 | -                 | -                 | -                |
| Alimentos y Utensilios  | -                 | -                            | -                 | -                 | -                 | -                |
| Materias Primas y Materiales de Prod. y Comercialización      | -                 | -                            | -                 | -                 | -                 | -                |
| Materiales y Artículos de Construcción y de Reparación        | -                 | -                            | -                 | -                 | -                 | -                |
| Productos Químicos, Farmacéuticos y de Laboratorio            | -                 | -                            | -                 | -                 | -                 | -                |
| Combustibles, Lubricantes y Aditivos                          | -                 | -                            | -                 | -                 | -                 | -                |
| Vestuario, Blancos, Prendas de Protección y Art. Deportivos   | -                 | -                            | -                 | -                 | -                 | -                |
| Materiales y Suministros Para Seguridad                       | -                 | -                            | -                 | -                 | -                 | -                |
| Herramientas, Refacciones y Accesorios Menores                | -                 | -                            | -                 | -                 | -                 | -                |
| <b>Servicios Generales</b>                                    | -                 | -                            | -                 | -                 | -                 | -                |
| Servicios Básicos   | -                 | -                            | -                 | -                 | -                 | -                |
| Servicios de Arrendamiento                                    | -                 | -                            | -                 | -                 | -                 | -                |
| Servicios Profesionales, Científicos, Técnicos y Otros Serv.  | -                 | -                            | -                 | -                 | -                 | -                |
| Servicios Financieros, Bancarios y Comerciales                | -                 | -                            | -                 | -                 | -                 | -                |
| Servicios de Instalación, Reparación, Mantto. y Conservación  | -                 | -                            | -                 | -                 | -                 | -                |
| Servicios de Comunicación Social y Publicidad                 | -                 | -                            | -                 | -                 | -                 | -                |
| Servicios de Traslado y Viáticos                              | -                 | -                            | -                 | -                 | -                 | -                |
| Servicios Oficiales   | -                 | -                            | -                 | -                 | -                 | -                |
| Otros Servicios Generales                                     | -                 | -                            | -                 | -                 | -                 | -                |
| <b>Transferencias, Asignaciones, Subsidios y Otras Ayudas</b> | -                 | -                            | -                 | -                 | -                 | -                |
| Transferencias Internas y Asignaciones al Sector Público      | -                 | -                            | -                 | -                 | -                 | -                |
| Transferencias al Resto del Sector Público                    | -                 | -                            | -                 | -                 | -                 | -                |
| Subsidios y Subvenciones                                      | -                 | -                            | -                 | -                 | -                 | -                |
| Ayudas Sociales   | -                 | -                            | -                 | -                 | -                 | -                |
| Pensiones y Jubilaciones                                      | -                 | -                            | -                 | -                 | -                 | -                |
| Transferencias a Fideicomisos, Mandatos y Otros Análogos      | -                 | -                            | -                 | -                 | -                 | -                |
| Transferencias a la Seguridad Social                          | -                 | -                            | -                 | -                 | -                 | -                |
| Donativos   | -                 | -                            | -                 | -                 | -                 | -                |
| Transferencias al Exterior                                    | -                 | -                            | -                 | -                 | -                 | -                |
| <b>Bienes Muebles, Inmuebles e Intangibles</b>                | -                 | -                            | -                 | -                 | -                 | -                |
| Mobiliario y Equipo de Administración                         | -                 | -                            | -                 | -                 | -                 | -                |
| Mobiliario y Equipo Educativo y Recreativo                    | -                 | -                            | -                 | -                 | -                 | -                |
| Equipo e Instrumental Médico y de Laboratorio                 | -                 | -                            | -                 | -                 | -                 | -                |
| Vehículos y Equipo de Transporte                              | -                 | -                            | -                 | -                 | -                 | -                |
| Equipo de Defensa y Seguridad                                 | -                 | -                            | -                 | -                 | -                 | -                |
| Maquinaria, Otros Equipos y Herramientas                      | -                 | -                            | -                 | -                 | -                 | -                |
| Activos Biológicos  | -                 | -                            | -                 | -                 | -                 | -                |
| Bienes Inmuebles  | -                 | -                            | -                 | -                 | -                 | -                |
| Activos Intangibles   | -                 | -                            | -                 | -                 | -                 | -                |
| <b>Inversión Pública</b>                                      | -                 | -                            | -                 | -                 | -                 | -                |
| Obra Pública en Bienes de Dominio Público                     | -                 | -                            | -                 | -                 | -                 | -                |
| Obra Pública en Bienes Propios                                | -                 | -                            | -                 | -                 | -                 | -                |
| Proyectos Productivos y Acciones de Fomento                   | -                 | -                            | -                 | -                 | -                 | -                |
| <b>Inversiones Financieras y Otras Provisiones</b>            | -                 | -                            | -                 | -                 | -                 | -                |
| Inversiones Para el Fomento de Actividades Productivas        | -                 | -                            | -                 | -                 | -                 | -                |
| Acciones y Participaciones de Capital                         | -                 | -                            | -                 | -                 | -                 | -                |
| Compra de Títulos y Valores                                   | -                 | -                            | -                 | -                 | -                 | -                |
| Concesión de Préstamos  | -                 | -                            | -                 | -                 | -                 | -                |
| Inversiones en Fideicomisos, Mandatos y Otros Análogos        | -                 | -                            | -                 | -                 | -                 | -                |
| Fideicomiso de Desastres Naturales (Informativo)              | -                 | -                            | -                 | -                 | -                 | -                |
| Otras Inversiones Financieras                                 | -                 | -                            | -                 | -                 | -                 | -                |
| Provisiones para Contingencias y Otras Erogaciones Especiales | -                 | -                            | -                 | -                 | -                 | -                |
| <b>Participaciones y Aportaciones</b>                         | -                 | -                            | -                 | -                 | -                 | -                |
| Participaciones   | -                 | -                            | -                 | -                 | -                 | -                |
| Aportaciones  | -                 | -                            | -                 | -                 | -                 | -                |
| Convenios   | -                 | -                            | -                 | -                 | -                 | -                |
| <b>Deuda Pública</b>  | -                 | -                            | -                 | -                 | -                 | -                |
| Amortización de la Deuda Pública                              | -                 | -                            | -                 | -                 | -                 | -                |
| Intereses de la Deuda Pública                                 | -                 | -                            | -                 | -                 | -                 | -                |
| Comisiones de la Deuda Pública                                | -                 | -                            | -                 | -                 | -                 | -                |
| Gastos de la Deuda Pública                                    | -                 | -                            | -                 | -                 | -                 | -                |
| Costo por Coberturas  | -                 | -                            | -                 | -                 | -                 | -                |
| Apoyos Financieros  | -                 | -                            | -                 | -                 | -                 | -                |
| Adeudos de Ejercicios Fiscales Anteriores (Adefas)            | -                 | -                            | -                 | -                 | -                 | -                |
| <b>Total de Egresos</b>                                       | <b>23,000,000</b> | <b>4,146,726</b>             | <b>27,146,726</b> | <b>24,472,073</b> | <b>24,130,345</b> | <b>2,674,653</b> |

**TRIBUNAL UNITARIO DE JUSTICIA PENAL PARA ADOLESCENTES DEL ESTADO DE MORELOS**  
**Estado Analítico del Ejercicio del Presupuesto de Egresos**  
**Clasificación Administrativa**  
**Del 1 de enero al 31 de diciembre de 2019**  
**(Pesos)**

| Concepto  | Egresos  |                                |               |           |        | Subejercicio<br>6 = ( 3 - 4 ) |
|---|----------|--------------------------------|---------------|-----------|--------|-------------------------------|
|   | Aprobado | Ampliaciones/<br>(Reducciones) | Modificado    | Devengado | Pagado |                               |
|   | 1        | 2                              | 3 = ( 1 + 2 ) | 4         | 5      |                               |
| Jefatura de la Oficina de la Gobernatura del Estado | -        | -                              | -             | -         | -      | -                             |
| Secretaría de Gobierno                              | -        | -                              | -             | -         | -      | -                             |
| Secretaría de Hacienda                              | -        | -                              | -             | -         | -      | -                             |
| Secretaría de Desarrollo Económico y del Trabajo    | -        | -                              | -             | -         | -      | -                             |
| Secretaría de Desarrollo Agropecuario               | -        | -                              | -             | -         | -      | -                             |
| Secretaría de Obras Públicas                        | -        | -                              | -             | -         | -      | -                             |
| Secretaría de Educación                             | -        | -                              | -             | -         | -      | -                             |
| Secretaría de Salud                                 | -        | -                              | -             | -         | -      | -                             |
| Secretaría de Administración                        | -        | -                              | -             | -         | -      | -                             |
| Secretaría de la Contraloría                        | -        | -                              | -             | -         | -      | -                             |
| Secretaría de Turismo y Cultura                     | -        | -                              | -             | -         | -      | -                             |
| Secretaría de Desarrollo Social                     | -        | -                              | -             | -         | -      | -                             |
| Secretaría de Desarrollo Sustentable                | -        | -                              | -             | -         | -      | -                             |
| Secretaría de Movilidad y Transporte                | -        | -                              | -             | -         | -      | -                             |
| Comisión Estatal de Seguridad Pública               | -        | -                              | -             | -         | -      | -                             |
| Consejería Jurídica                                 | -        | -                              | -             | -         | -      | -                             |
| Gastos Institucionales                              | -        | -                              | -             | -         | -      | -                             |
| <b>Total del Gasto</b>                              | -        | -                              | -             | -         | -      | -                             |

**TRIBUNAL UNITARIO DE JUSTICIA PENAL PARA ADOLESCENTES DEL ESTADO DE MORELOS**  
**Estado Analítico del Ejercicio del Presupuesto de Egresos**  
**Clasificación Administrativa**  
**Del 1 de enero al 31 de diciembre de 2019**

| Concepto                          | Egresos           |                                |                   |                   |                   | Subejercicio<br>6 = ( 3 - 4 ) |
|-----------------------------------|-------------------|--------------------------------|-------------------|-------------------|-------------------|-------------------------------|
|                                   | Aprobado          | Ampliaciones/<br>(Reducciones) | Modificado        | Devengado         | Pagado            |                               |
|                                   | 1                 | 2                              | 3 = ( 1 + 2 )     | 4                 | 5                 |                               |
| Poder Ejecutivo                   | -                 | -                              | -                 | -                 | -                 | -                             |
| Poder Legislativo                 | -                 | -                              | -                 | -                 | -                 | -                             |
| Poder Judicial                    | 23,000,000        | 4,146,726                      | 27,146,726        | 24,472,073        | 24,130,345        | 2,674,653                     |
| Organismos Autónomos              | -                 | -                              | -                 | -                 | -                 | -                             |
| Poder Ejecutivo de los Municipios | -                 | -                              | -                 | -                 | -                 | -                             |
| <b>Total del Gasto</b>            | <b>23,000,000</b> | <b>4,146,726</b>               | <b>27,146,726</b> | <b>24,472,073</b> | <b>24,130,345</b> | <b>2,674,653</b>              |

**Sector Paraestatal del Gobierno del Estado de Morelos**  
**Estado Analítico del Ejercicio del Presupuesto de Egresos**  
**Clasificación Administrativa**  
**Del 1 de enero al 31 de diciembre de 2019**

| Concepto  | Egresos  |                                |               |           |        | Subejercicio<br>6 = ( 3 - 4 ) |
|---|----------|--------------------------------|---------------|-----------|--------|-------------------------------|
|   | Aprobado | Ampliaciones/<br>(Reducciones) | Modificado    | Devengado | Pagado |                               |
|   | 1        | 2                              | 3 = ( 1 + 2 ) | 4         | 5      |                               |
| Entidades Paraestatales y Fideicomisos No Empresariales y No Financieros                              | -        | -                              | -             | -         | -      | -                             |
| Instituciones Públicas de la Seguridad Social   | -        | -                              | -             | -         | -      | -                             |
| Entidades Paraestatales Empresariales No Financieras con Participación Estatal Mayoritaria            | -        | -                              | -             | -         | -      | -                             |
| Fideicomisos Empresariales No Financieros con Participación Estatal Mayoritaria                       | -        | -                              | -             | -         | -      | -                             |
| Entidades Paraestatales Empresariales Financieras Monetarias con Participación Estatal Mayoritaria    | -        | -                              | -             | -         | -      | -                             |
| Entidades Paraestatales Empresariales Financieras No Monetarias con Participación Estatal Mayoritaria | -        | -                              | -             | -         | -      | -                             |
| Fideicomisos Financieros Públicos con Participación Estatal Mayoritaria                               | -        | -                              | -             | -         | -      | -                             |
| <b>Total del Gasto</b>  | -        | -                              | -             | -         | -      | -                             |

TRIBUNAL UNITARIO DE JUSTICIA PENAL PARA ADOLESCENTES DEL ESTADO DE MORELOS  
 Estado Analítico del Ejercicio del Presupuesto de Egresos Detallado - LDF  
 Clasificación Administrativa  
 Del 1 de enero al 31 de diciembre de 2019  
 (Pesos)



| Concepto  | Egresos           |                                |                   |                   |                   | Subejercicio     |
|---|-------------------|--------------------------------|-------------------|-------------------|-------------------|------------------|
|   | Aprobado          | Ampliaciones/<br>(Reducciones) | Modificado        | Devengado         | Pagado            |                  |
| <b>Gasto No Etiquetado</b>  | <b>23,000,000</b> | <b>4,146,726</b>               | <b>27,146,726</b> | <b>24,472,073</b> | <b>24,130,345</b> | <b>2,674,653</b> |
| Jefatura de la Oficina de la Gubernatura del Estado                             | -                 | -                              | -                 | -                 | -                 | -                |
| Secretaría de Gobierno  | -                 | -                              | -                 | -                 | -                 | -                |
| Secretaría de Hacienda  | -                 | -                              | -                 | -                 | -                 | -                |
| Secretaría de Desarrollo Económico y del Trabajo                                | -                 | -                              | -                 | -                 | -                 | -                |
| Secretaría de Desarrollo Agropecuario   | -                 | -                              | -                 | -                 | -                 | -                |
| Secretaría de Obras Públicas  | -                 | -                              | -                 | -                 | -                 | -                |
| Secretaría de Educación   | -                 | -                              | -                 | -                 | -                 | -                |
| Secretaría de Salud   | -                 | -                              | -                 | -                 | -                 | -                |
| Secretaría de Administración  | -                 | -                              | -                 | -                 | -                 | -                |
| Secretaría de la Contraloría  | -                 | -                              | -                 | -                 | -                 | -                |
| Secretaría de Turismo y Cultura   | -                 | -                              | -                 | -                 | -                 | -                |
| Secretaría de Desarrollo Social   | -                 | -                              | -                 | -                 | -                 | -                |
| Secretaría de Desarrollo Sustentable  | -                 | -                              | -                 | -                 | -                 | -                |
| Secretaría de Movilidad y Transporte  | -                 | -                              | -                 | -                 | -                 | -                |
| Comisión Estatal de Seguridad Pública   | -                 | -                              | -                 | -                 | -                 | -                |
| Consejería Jurídica   | -                 | -                              | -                 | -                 | -                 | -                |
| Gastos Institucionales  | -                 | -                              | -                 | -                 | -                 | -                |
| Poder Legislativo   | -                 | -                              | -                 | -                 | -                 | -                |
| Poder Judicial  | 23,000,000        | 4,146,726                      | 27,146,726        | 24,472,073        | 24,130,345        | 2,674,653        |
| Organismos Autónomos  | -                 | -                              | -                 | -                 | -                 | -                |
| Entidades Paraestatales y Fideicomisos No Empresariales y No Financieros        | -                 | -                              | -                 | -                 | -                 | -                |
| Fideicomisos Empresariales No Financieros con Participación Estatal Mayoritaria | -                 | -                              | -                 | -                 | -                 | -                |
| Poder Ejecutivo de los Municipios   | -                 | -                              | -                 | -                 | -                 | -                |
| <b>Gasto Etiquetado</b>   | -                 | -                              | -                 | -                 | -                 | -                |
| Jefatura de la Oficina de la Gubernatura del Estado                             | -                 | -                              | -                 | -                 | -                 | -                |
| Secretaría de Gobierno  | -                 | -                              | -                 | -                 | -                 | -                |
| Secretaría de Hacienda  | -                 | -                              | -                 | -                 | -                 | -                |
| Secretaría de Desarrollo Económico y del Trabajo                                | -                 | -                              | -                 | -                 | -                 | -                |
| Secretaría de Desarrollo Agropecuario   | -                 | -                              | -                 | -                 | -                 | -                |
| Secretaría de Obras Públicas  | -                 | -                              | -                 | -                 | -                 | -                |
| Secretaría de Educación   | -                 | -                              | -                 | -                 | -                 | -                |
| Secretaría de Salud   | -                 | -                              | -                 | -                 | -                 | -                |
| Secretaría de Administración  | -                 | -                              | -                 | -                 | -                 | -                |
| Secretaría de la Contraloría  | -                 | -                              | -                 | -                 | -                 | -                |
| Secretaría de Turismo y Cultura   | -                 | -                              | -                 | -                 | -                 | -                |
| Secretaría de Desarrollo Social   | -                 | -                              | -                 | -                 | -                 | -                |
| Secretaría de Desarrollo Sustentable  | -                 | -                              | -                 | -                 | -                 | -                |
| Secretaría de Movilidad y Transporte  | -                 | -                              | -                 | -                 | -                 | -                |
| Comisión Estatal de Seguridad Pública   | -                 | -                              | -                 | -                 | -                 | -                |
| Consejería Jurídica   | -                 | -                              | -                 | -                 | -                 | -                |
| Gastos Institucionales  | -                 | -                              | -                 | -                 | -                 | -                |
| Poder Legislativo   | -                 | -                              | -                 | -                 | -                 | -                |
| Poder Judicial  | -                 | -                              | -                 | -                 | -                 | -                |
| Organismos Autónomos  | -                 | -                              | -                 | -                 | -                 | -                |
| Entidades Paraestatales y Fideicomisos No Empresariales y No Financieros        | -                 | -                              | -                 | -                 | -                 | -                |
| Fideicomisos Empresariales No Financieros con Participación Estatal Mayoritaria | -                 | -                              | -                 | -                 | -                 | -                |
| Poder Ejecutivo de los Municipios   | -                 | -                              | -                 | -                 | -                 | -                |
| <b>Total de Egresos</b>   | <b>23,000,000</b> | <b>4,146,726</b>               | <b>27,146,726</b> | <b>24,472,073</b> | <b>24,130,345</b> | <b>2,674,653</b> |

**TRIBUNAL UNITARIO DE JUSTICIA PENAL PARA ADOLESCENTES DEL ESTADO DE MORELOS**  
**Estado Analítico del Ejercicio del Presupuesto de Egresos**  
**Clasificación Funcional (Finalidad y Función)**  
**Del 1 de enero al 31 de diciembre de 2019**  
**(Pesos)**



| Concepto  | Egresos           |                                |                   |                   |                   | Subejercicio<br>6 = ( 3 - 4 ) |
|---|-------------------|--------------------------------|-------------------|-------------------|-------------------|-------------------------------|
|   | Aprobado          | Ampliaciones/<br>(Reducciones) | Modificado        | Devengado         | Pagado            |                               |
|   | 1                 | 2                              | 3 = ( 1 + 2 )     | 4                 | 5                 |                               |
| <b>Gobierno</b>   | <b>23,000,000</b> | <b>4,146,726</b>               | <b>27,146,726</b> | <b>24,472,073</b> | <b>24,130,345</b> | <b>2,674,653</b>              |
| Legislación   | -                 | -                              | -                 | -                 | -                 | -                             |
| Justicia  | 23,000,000        | 4,146,726                      | 27,146,726        | 24,472,073        | 24,130,345        | 2,674,653                     |
| Coordinación de la Política de Gobierno   | -                 | -                              | -                 | -                 | -                 | -                             |
| Relaciones Exteriores   | -                 | -                              | -                 | -                 | -                 | -                             |
| Asuntos Financieros y Hacendarios   | -                 | -                              | -                 | -                 | -                 | -                             |
| Seguridad Nacional  | -                 | -                              | -                 | -                 | -                 | -                             |
| Asuntos de Orden Público y de Seguridad Interior  | -                 | -                              | -                 | -                 | -                 | -                             |
| Otros Servicios Generales   | -                 | -                              | -                 | -                 | -                 | -                             |
| <b>Desarrollo Social</b>  | -                 | -                              | -                 | -                 | -                 | -                             |
| Protección Ambiental  | -                 | -                              | -                 | -                 | -                 | -                             |
| Vivienda y Servicios a la Comunidad   | -                 | -                              | -                 | -                 | -                 | -                             |
| Salud   | -                 | -                              | -                 | -                 | -                 | -                             |
| Recreación, Cultura y Otras Manifestaciones Sociales  | -                 | -                              | -                 | -                 | -                 | -                             |
| Educación   | -                 | -                              | -                 | -                 | -                 | -                             |
| Protección Social   | -                 | -                              | -                 | -                 | -                 | -                             |
| Otros Asuntos Sociales  | -                 | -                              | -                 | -                 | -                 | -                             |
| <b>Desarrollo Económico</b>   | -                 | -                              | -                 | -                 | -                 | -                             |
| Asuntos Económicos, Comerciales y Laborales en General  | -                 | -                              | -                 | -                 | -                 | -                             |
| Agropecuaria, Silvicultura, Pesca y Caza  | -                 | -                              | -                 | -                 | -                 | -                             |
| Combustibles y Energía  | -                 | -                              | -                 | -                 | -                 | -                             |
| Minería, Manufacturas y Construcción  | -                 | -                              | -                 | -                 | -                 | -                             |
| Transporte  | -                 | -                              | -                 | -                 | -                 | -                             |
| Comunicaciones  | -                 | -                              | -                 | -                 | -                 | -                             |
| Turismo   | -                 | -                              | -                 | -                 | -                 | -                             |
| Ciencia, Tecnología e Innovación  | -                 | -                              | -                 | -                 | -                 | -                             |
| Otras Industrias y Otros Asuntos Económicos   | -                 | -                              | -                 | -                 | -                 | -                             |
| <b>Otras no Clasificadas en Funciones Anteriores</b>  | -                 | -                              | -                 | -                 | -                 | -                             |
| Transacciones de la Deuda Pública / Costo Financiero de la Deuda                              | -                 | -                              | -                 | -                 | -                 | -                             |
| Transferencias, Participaciones y Aportaciones entre Diferentes Niveles y Ordenes de Gobierno | -                 | -                              | -                 | -                 | -                 | -                             |
| Saneamiento del Sistema Financiero  | -                 | -                              | -                 | -                 | -                 | -                             |
| Adeudos de Ejercicios Fiscales Anteriores   | -                 | -                              | -                 | -                 | -                 | -                             |
| <b>Total del Gasto</b>  | <b>23,000,000</b> | <b>4,146,726</b>               | <b>27,146,726</b> | <b>24,472,073</b> | <b>24,130,345</b> | <b>2,674,653</b>              |

| Concepto  | Egresos           |                                |                   |                   |                   | Subejercicio     |
|---|-------------------|--------------------------------|-------------------|-------------------|-------------------|------------------|
|   | Aprobado          | Ampliaciones/<br>(Reducciones) | Modificado        | Devengado         | Pagado            |                  |
| <b>Gasto No Etiquetado</b>  | <b>23,000,000</b> | <b>4,146,726</b>               | <b>27,146,726</b> | <b>24,472,073</b> | <b>24,130,345</b> | <b>2,674,653</b> |
| <i>Gobierno</i>   | 23,000,000        | 4,146,726                      | 27,146,726        | 24,472,073        | 24,130,345        | 2,674,653        |
| Legislación   | -                 | -                              | -                 | -                 | -                 | -                |
| Justicia  | 23,000,000        | 4,146,726                      | 27,146,726        | 24,472,073        | 24,130,345        | 2,674,653        |
| Coordinación de la Política de Gobierno   | -                 | -                              | -                 | -                 | -                 | -                |
| Relaciones Exteriores   | -                 | -                              | -                 | -                 | -                 | -                |
| Asuntos Financieros y Hacendarios   | -                 | -                              | -                 | -                 | -                 | -                |
| Seguridad Nacional  | -                 | -                              | -                 | -                 | -                 | -                |
| Asuntos de Orden Público y de Seguridad Interior  | -                 | -                              | -                 | -                 | -                 | -                |
| Otros Servicios Generales   | -                 | -                              | -                 | -                 | -                 | -                |
| <i>Desarrollo Social</i>  | -                 | -                              | -                 | -                 | -                 | -                |
| Protección Ambiental  | -                 | -                              | -                 | -                 | -                 | -                |
| Vivienda y Servicios a la Comunidad   | -                 | -                              | -                 | -                 | -                 | -                |
| Salud   | -                 | -                              | -                 | -                 | -                 | -                |
| Recreación, Cultura y Otras Manifestaciones Sociales  | -                 | -                              | -                 | -                 | -                 | -                |
| Educación   | -                 | -                              | -                 | -                 | -                 | -                |
| Protección Social   | -                 | -                              | -                 | -                 | -                 | -                |
| Otros Asuntos Sociales  | -                 | -                              | -                 | -                 | -                 | -                |
| <i>Desarrollo Económico</i>   | -                 | -                              | -                 | -                 | -                 | -                |
| Asuntos Económicos, Comerciales y Laborales en Gral.  | -                 | -                              | -                 | -                 | -                 | -                |
| Agropecuaria, Silvicultura, Pesca y Caza  | -                 | -                              | -                 | -                 | -                 | -                |
| Combustibles y Energía  | -                 | -                              | -                 | -                 | -                 | -                |
| Minería, Manufacturas y Construcción  | -                 | -                              | -                 | -                 | -                 | -                |
| Transporte  | -                 | -                              | -                 | -                 | -                 | -                |
| Comunicaciones  | -                 | -                              | -                 | -                 | -                 | -                |
| Turismo   | -                 | -                              | -                 | -                 | -                 | -                |
| Ciencia, Tecnología e Innovación  | -                 | -                              | -                 | -                 | -                 | -                |
| Otras Industrias y Otros Asuntos Económicos   | -                 | -                              | -                 | -                 | -                 | -                |
| <i>Otras no Clasificadas en Funciones Anteriores</i>  | -                 | -                              | -                 | -                 | -                 | -                |
| Transacciones de la Deuda Pública / Costo Financiero de la Deuda                              | -                 | -                              | -                 | -                 | -                 | -                |
| Transferencias, Participaciones y Aportaciones entre Diferentes Niveles y Ordenes de Gobierno | -                 | -                              | -                 | -                 | -                 | -                |
| Saneamiento del Sistema Financiero  | -                 | -                              | -                 | -                 | -                 | -                |
| Adeudos de Ejercicios Fiscales Anteriores   | -                 | -                              | -                 | -                 | -                 | -                |
| <b>Gasto Etiquetado</b>   | -                 | -                              | -                 | -                 | -                 | -                |
| <i>Gobierno</i>   | -                 | -                              | -                 | -                 | -                 | -                |
| Legislación   | -                 | -                              | -                 | -                 | -                 | -                |
| Justicia  | -                 | -                              | -                 | -                 | -                 | -                |
| Coordinación de la Política de Gobierno   | -                 | -                              | -                 | -                 | -                 | -                |
| Relaciones Exteriores   | -                 | -                              | -                 | -                 | -                 | -                |
| Asuntos Financieros y Hacendarios   | -                 | -                              | -                 | -                 | -                 | -                |
| Seguridad Nacional  | -                 | -                              | -                 | -                 | -                 | -                |
| Asuntos de Orden Público y de Seguridad Interior  | -                 | -                              | -                 | -                 | -                 | -                |
| Otros Servicios Generales   | -                 | -                              | -                 | -                 | -                 | -                |
| <i>Desarrollo Social</i>  | -                 | -                              | -                 | -                 | -                 | -                |
| Protección Ambiental  | -                 | -                              | -                 | -                 | -                 | -                |
| Vivienda y Servicios a la Comunidad   | -                 | -                              | -                 | -                 | -                 | -                |
| Salud   | -                 | -                              | -                 | -                 | -                 | -                |
| Recreación, Cultura y Otras Manifestaciones Sociales  | -                 | -                              | -                 | -                 | -                 | -                |
| Educación   | -                 | -                              | -                 | -                 | -                 | -                |
| Protección Social   | -                 | -                              | -                 | -                 | -                 | -                |
| Otros Asuntos Sociales  | -                 | -                              | -                 | -                 | -                 | -                |
| <i>Desarrollo Económico</i>   | -                 | -                              | -                 | -                 | -                 | -                |
| Asuntos Económicos, Comerciales y Laborales en Gral.  | -                 | -                              | -                 | -                 | -                 | -                |
| Agropecuaria, Silvicultura, Pesca y Caza  | -                 | -                              | -                 | -                 | -                 | -                |
| Combustibles y Energía  | -                 | -                              | -                 | -                 | -                 | -                |
| Minería, Manufacturas y Construcción  | -                 | -                              | -                 | -                 | -                 | -                |
| Transporte  | -                 | -                              | -                 | -                 | -                 | -                |
| Comunicaciones  | -                 | -                              | -                 | -                 | -                 | -                |
| Turismo   | -                 | -                              | -                 | -                 | -                 | -                |
| Ciencia, Tecnología e Innovación  | -                 | -                              | -                 | -                 | -                 | -                |
| Otras Industrias y Otros Asuntos Económicos   | -                 | -                              | -                 | -                 | -                 | -                |
| <i>Otras no Clasificadas en Funciones Anteriores</i>  | -                 | -                              | -                 | -                 | -                 | -                |
| Transacciones de la Deuda Pública / Costo Financiero de la Deuda                              | -                 | -                              | -                 | -                 | -                 | -                |
| Transferencias, Participaciones y Aportaciones entre Diferentes Niveles y Ordenes de Gobierno | -                 | -                              | -                 | -                 | -                 | -                |
| Saneamiento del Sistema Financiero  | -                 | -                              | -                 | -                 | -                 | -                |
| Adeudos de Ejercicios Fiscales Anteriores   | -                 | -                              | -                 | -                 | -                 | -                |
| <b>Total del Egresos</b>  | <b>23,000,000</b> | <b>4,146,726</b>               | <b>27,146,726</b> | <b>24,472,073</b> | <b>24,130,345</b> | <b>2,674,653</b> |

| Concepto   | Egresos           |                                |                   |                   |                   | Subejercicio     |
|--|-------------------|--------------------------------|-------------------|-------------------|-------------------|------------------|
|  | Aprobado          | Ampliaciones/<br>(Reducciones) | Modificado        | Devengado         | Pagado            |                  |
| <b>Gasto No Etiquetado</b>   | <b>20,277,417</b> | <b>844,474</b>                 | <b>21,121,891</b> | <b>19,243,873</b> | <b>19,014,922</b> | <b>1,878,018</b> |
| <i>Personal Administrativo y de Servicio Público</i>                                     | <i>20,277,417</i> | <i>844,474</i>                 | <i>21,121,891</i> | <i>19,243,873</i> | <i>19,014,922</i> | <i>1,878,018</i> |
| <i>Magisterio</i>  | -                 | -                              | -                 | -                 | -                 | -                |
| <i>Servicios de Salud</i>  | -                 | -                              | -                 | -                 | -                 | -                |
| <i>Personal Administrativo</i>   | -                 | -                              | -                 | -                 | -                 | -                |
| <i>Personal Médico, Paramédico y afín</i>  | -                 | -                              | -                 | -                 | -                 | -                |
| <i>Seguridad Pública</i>   | -                 | -                              | -                 | -                 | -                 | -                |
| <i>Gastos Asociados a la Implementación de Nuevas Leyes Fed. o Reformas a las Mismas</i> | -                 | -                              | -                 | -                 | -                 | -                |
| <i>Nombre del Programa o Ley 1</i>   | -                 | -                              | -                 | -                 | -                 | -                |
| <i>Nombre del Programa o Ley 2</i>   | -                 | -                              | -                 | -                 | -                 | -                |
| <i>Sentencias Laborales Definitivas</i>  | -                 | -                              | -                 | -                 | -                 | -                |
| <b>Gasto Etiquetado</b>  | -                 | -                              | -                 | -                 | -                 | -                |
| <i>Personal Administrativo y de Servicio Público</i>                                     | -                 | -                              | -                 | -                 | -                 | -                |
| <i>Magisterio</i>  | -                 | -                              | -                 | -                 | -                 | -                |
| <i>Servicios de Salud</i>  | -                 | -                              | -                 | -                 | -                 | -                |
| <i>Personal Administrativo</i>   | -                 | -                              | -                 | -                 | -                 | -                |
| <i>Personal Médico, Paramédico y afín</i>  | -                 | -                              | -                 | -                 | -                 | -                |
| <i>Seguridad Pública</i>   | -                 | -                              | -                 | -                 | -                 | -                |
| <i>Gastos Asociados a la Implementación de Nuevas Leyes Fed. o Reformas a las Mismas</i> | -                 | -                              | -                 | -                 | -                 | -                |
| <i>Nombre del Programa o Ley 1</i>   | -                 | -                              | -                 | -                 | -                 | -                |
| <i>Nombre del Programa o Ley 2</i>   | -                 | -                              | -                 | -                 | -                 | -                |
| <i>Sentencias Laborales Definitivas</i>  | -                 | -                              | -                 | -                 | -                 | -                |
| <b>Total del Gasto en Servicios Personales</b>   | <b>20,277,417</b> | <b>844,474</b>                 | <b>21,121,891</b> | <b>19,243,873</b> | <b>19,014,922</b> | <b>1,878,018</b> |



TRIBUNAL UNITARIO DE JUSTICIA PENAL PARA ADOLESCENTES DEL ESTADO DE MORELOS  
Estado Analítico del Ejercicio del Presupuesto de Egresos  
Clasificación Económica (por Tipo de Gasto)  
Del 1 de enero al 31 de diciembre de 2019  
(Pesos)

| Concepto  | Egresos           |                                |                   |                   |                   |               | Subejercicio     |
|---|-------------------|--------------------------------|-------------------|-------------------|-------------------|---------------|------------------|
|   | Aprobado          | Ampliaciones/<br>(Reducciones) | Modificado        | Devengado         | Pagado            |               |                  |
|   | 1                 | 2                              | 3 = ( 1 + 2 )     | 4                 | 5                 | 6 = ( 3 - 4 ) |                  |
| Gasto Corriente                                   | 21,248,717        | 2,951,210                      | 24,199,927        | 22,321,909        | 22,069,844        |               | 1,878,018        |
| Gasto de Capital                                  | 150,000           | 1,195,516                      | 1,345,516         | 548,881           | 459,218           |               | 796,635          |
| Amortización de la Deuda y Disminución de Pasivos | -                 | -                              | -                 | -                 | -                 |               | -                |
| Pensiones y Jubilaciones                          | 1,601,283         | -                              | 1,601,283         | 1,601,283         | 1,601,283         |               | -                |
| Participaciones                                   | -                 | -                              | -                 | -                 | -                 |               | -                |
| <b>Total del Gasto</b>                            | <b>23,000,000</b> | <b>4,146,726</b>               | <b>27,146,726</b> | <b>24,472,073</b> | <b>24,130,345</b> |               | <b>2,674,653</b> |





Flujo de Fondos Operacional  
Del 01 de enero al 31 de diciembre del 2019

| Concepto   | Estimado /<br>Aprobado | Devengado            | Recaudado /<br>Pagado |
|--|------------------------|----------------------|-----------------------|
| <b>Rubros de Ingresos</b>  | <b>23,000,000.00</b>   | <b>27,146,725.87</b> | <b>27,146,725.87</b>  |
| Productos  | -                      | 538,532.64           | 538,532.64            |
| Aprovechamientos   | -                      | 3,608,193.23         | 3,608,193.23          |
| Participaciones, Aportaciones, Convenios, Incentivos Derivados           | -                      | -                    | -                     |
| Transferencias, Asignaciones, Subsidios y Otras Ayudas                   | 23,000,000.00          | 23,000,000.00        | 23,000,000.00         |
| Otros Ingresos   | -                      | -                    | -                     |
| Intereses Financieros  | -                      | -                    | -                     |
| <b>Capítulos de Gasto</b>  | <b>23,000,000.00</b>   | <b>25,064,381.15</b> | <b>24,130,345.50</b>  |
| Servicios Personales   | 20,277,417.35          | 19,243,873.00        | 19,014,922.20         |
| Materiales y Suministros   | 205,000.00             | 692,585.29           | 692,585.29            |
| Servicios Generales  | 766,300.00             | 2,384,615.07         | 2,361,501.07          |
| Transferencias, Asignaciones, Subsidios y Otras Ayudas                   | 1,601,282.65           | 1,602,118.68         | 1,602,118.68          |
| Bienes Muebles, Inmuebles e Intangibles                                  | 150,000.00             | 448,899.36           | 409,227.36            |
| Estimaciones, Depreciaciones, Deterioros, Obsolescencia y Amortizaciones | -                      | 592,307.96           | -                     |
| Inversión Pública  | -                      | 99,981.79            | 49,990.90             |
| Inversiones Financieras y Otras Provisiones                              | -                      | -                    | -                     |
| Participaciones y Aportaciones   | -                      | -                    | -                     |
| Deuda Pública  | -                      | -                    | -                     |
| <b>Total</b>   | <b>-</b>               | <b>2,082,344.72</b>  | <b>3,016,380.37</b>   |

Bajo protesta de decir verdad declaramos que los Estados Financieros y sus notas, son razonablemente correctos y son responsabilidad del emisor.





Tribunal Unitario de Justicia Penal para Adolescentes

PODER JUDICIAL DEL ESTADO DE MORELOS

# Información Programática

CUENTA PÚBLICA  
TRIBUNAL UNITARIO DE JUSTICIA PENAL PARA  
ADOLESCENTES DEL ESTADO DE MORELOS  
ENERO - DICIEMBRE

2019



| Concepto   | Egresos           |                                |                   |                   |                   | Subejercicio     |
|--|-------------------|--------------------------------|-------------------|-------------------|-------------------|------------------|
|  | Aprobado          | Ampliaciones/<br>(Reducciones) | Modificado        | Devengado         | Pagado            |                  |
|  | 1                 | 2                              | 3 = (1 + 2)       | 4                 | 5                 | 6 = (3 - 4)      |
| <b>Programas</b>   |                   |                                |                   |                   |                   |                  |
| <b>Subsidios: Sector Social y Privado o Ent. Federativas y Municipios</b>    |                   |                                |                   |                   |                   |                  |
| Sujetos a Reglas de Operación  | -                 | -                              | -                 | -                 | -                 | -                |
| Otros Subsidios  | -                 | -                              | -                 | -                 | -                 | -                |
| <b>Desempeño de las Funciones</b>  | 23,000,000        | 4,146,726                      | 27,146,726        | 24,472,073        | 24,130,345        | 2,674,653        |
| Prestación de Servicios Públicos   | 23,000,000        | 4,146,726                      | 27,146,726        | 24,472,073        | 24,130,345        | 2,674,653        |
| Provisión de Bienes Públicos   | -                 | -                              | -                 | -                 | -                 | -                |
| Planeación, Seguimiento y Evaluación de Políticas Públicas                   | -                 | -                              | -                 | -                 | -                 | -                |
| Promoción y Fomento  | -                 | -                              | -                 | -                 | -                 | -                |
| Regulación y Supervisión   | -                 | -                              | -                 | -                 | -                 | -                |
| Funciones de las Fuerzas Armadas (Únicamente Gobierno Federal)               | -                 | -                              | -                 | -                 | -                 | -                |
| Específicos  | -                 | -                              | -                 | -                 | -                 | -                |
| Proyectos de Inversión   | -                 | -                              | -                 | -                 | -                 | -                |
| <b>Administrativos y de Apoyo</b>  | -                 | -                              | -                 | -                 | -                 | -                |
| Apoyo al Proceso Presupuestario y para Mejorar la Eficiencia Institucional   | -                 | -                              | -                 | -                 | -                 | -                |
| Apoyo a la Función Pública y al Mejoramiento de la Gestión                   | -                 | -                              | -                 | -                 | -                 | -                |
| Operaciones Ajenas   | -                 | -                              | -                 | -                 | -                 | -                |
| <b>Compromisos</b>   | -                 | -                              | -                 | -                 | -                 | -                |
| Obligaciones de Cumplimiento de Resolución Jurisdiccional                    | -                 | -                              | -                 | -                 | -                 | -                |
| Desastres Naturales  | -                 | -                              | -                 | -                 | -                 | -                |
| <b>Obligaciones</b>  | -                 | -                              | -                 | -                 | -                 | -                |
| Pensiones y Jubilaciones   | -                 | -                              | -                 | -                 | -                 | -                |
| Aportaciones a la Seguridad Social   | -                 | -                              | -                 | -                 | -                 | -                |
| Aportaciones a Fondos de Estabilización                                      | -                 | -                              | -                 | -                 | -                 | -                |
| Aportaciones a Fondos de Inversión y Reestructura de Pensiones               | -                 | -                              | -                 | -                 | -                 | -                |
| <b>Programas de Gasto Federalizado (Gobierno Federal)</b>                    | -                 | -                              | -                 | -                 | -                 | -                |
| Gasto Federalizado   | -                 | -                              | -                 | -                 | -                 | -                |
| <b>Participaciones a Entidades Federativas y Municipios</b>                  | -                 | -                              | -                 | -                 | -                 | -                |
| <b>Costo financiero, deuda o apoyos a deudores y ahorradores de la banca</b> | -                 | -                              | -                 | -                 | -                 | -                |
| <b>Adeudos de ejercicios fiscales anteriores</b>                             | -                 | -                              | -                 | -                 | -                 | -                |
| <b>Total del Gasto</b>   | <b>23,000,000</b> | <b>4,146,726</b>               | <b>27,146,726</b> | <b>24,472,073</b> | <b>24,130,345</b> | <b>2,674,653</b> |



**TRIBUNAL UNITARIO DE JUSTICIA PENAL PARA ADOLESCENTES DEL ESTADO DE MORELOS**  
Indicadores de Postura Fiscal  
Del 1 de enero al 31 de diciembre de 2019  
(Pesos)



| Concepto  | Estimado          | Devengado         | Pagado <sup>3</sup> |
|---|-------------------|-------------------|---------------------|
| <b>I. Ingresos Presupuestarios (I=1+2)</b>                              | <b>23,000,000</b> | <b>27,146,726</b> | <b>27,146,726</b>   |
| 1. Ingresos del Gobierno de la Entidad Federativa 1                     | -                 | 4,146,726         | 4,146,726           |
| 2. Ingresos del Sector Paraestatal 1                                    | 23,000,000        | 23,000,000        | 23,000,000          |
| <b>II. Egresos Presupuestarios (II=3+4)</b>                             | <b>23,000,000</b> | <b>24,472,073</b> | <b>24,130,345</b>   |
| 3. Egresos del Gobierno de la Entidad Federativa 2                      | 23,000,000        | 24,472,073        | 24,130,345          |
| 4. Egresos del Sector Paraestatal 2                                     | -                 | -                 | -                   |
| <b>III. Balance Presupuestario (Superávit o Déficit) (III = I - II)</b> | <b>-</b>          | <b>2,674,653</b>  | <b>3,016,381</b>    |

| Concepto  | Estimado | Devengado        | Pagado <sup>3</sup> |
|---|----------|------------------|---------------------|
| <b>III. Balance presupuestario (Superávit o Déficit)</b>        | <b>-</b> | <b>2,674,653</b> | <b>3,016,381</b>    |
| <b>IV. Intereses, Comisiones y Gastos de la Deuda</b>           | <b>-</b> | <b>-</b>         | <b>-</b>            |
| <b>V. Balance Primario ( Superávit o Déficit) (V= III - IV)</b> | <b>-</b> | <b>2,674,653</b> | <b>3,016,381</b>    |

| Concepto   | Estimado | Devengado | Pagado <sup>3</sup> |
|--|----------|-----------|---------------------|
| <b>A. Financiamiento</b>                               | <b>-</b> | <b>-</b>  | <b>-</b>            |
| <b>B. Amortización de la deuda</b>                     | <b>-</b> | <b>-</b>  | <b>-</b>            |
| <b>C. Endeudamiento ó desendeudamiento (C = A - B)</b> | <b>-</b> | <b>-</b>  | <b>-</b>            |

1 Los Ingresos que se presentan son los ingresos presupuestarios totales sin incluir los ingresos por financiamientos. Los Ingresos del Gobierno de la Entidad Federativa corresponden a los del Poder Ejecutivo, Legislativo Judicial y Autónomos.

2 Los egresos que se presentan son los egresos presupuestarios totales sin incluir los egresos por amortización. Los egresos del Gobierno de la Entidad Federativa corresponden a los del Poder Ejecutivo, Legislativo, Judicial y Órganos Autónomos.

3 Para Ingresos se reportan los ingresos recaudados; para egresos se reportan los egresos pagados.

**TRIBUNAL UNITARIO DE JUSTICIA PENAL PARA ADOLESCENTES DEL ESTADO DE MORELOS  
PROGRAMAS Y PROYECTOS DE INVERSIÓN  
DEL 1 DE ENERO AL 31 DE DICIEMBRE DE 2019**

| Clave del Programa/ Proyecto | Nombre   | Descripción  | UR  | Inversión  |            | Metas      |            | % Avance Financiero   |                       | Alcanzado/ Modificado |         |
|------------------------------|--|--|---|------------|------------|------------|------------|-----------------------|-----------------------|-----------------------|---------|
|                              |  |  |   | Aprobado   | Modificado | Devengado  | Programado | Devengado/ Modificado | Alcanzado/ Programado |                       |         |
| E011                         | Participación Social en la Prevención de la violencia y del delito | Tiene como objetivo administrar e impartir justicia a los adolescentes a quienes se les atribuya la realización de una conducta tipificada como delito en las leyes penales, en términos de lo dispuesto por la Constitución Política de los Estados Unidos Mexicanos, la Ley del Sistema Integral de Justicia para Adolescentes y los Tratados Internacionales ratificados por el Estado Mexicano, garantizando el acceso a la justicia en condiciones de igualdad y con respeto a los derechos y garantías individuales del imputado y la víctima, desarrollando su función jurisdiccional fundamentada en los principios de independencia, imparcialidad, celeridad, responsabilidad y gratuidad, con el fin de alcanzar los valores de justicia, verdad y equidad, a través de Juicios en donde se observen los principios de oralidad, publicidad, inmediación, concentración y contradicción, así como las normas del debido proceso legal, dentro de los plazos y términos legales. | 4.1.3.1/<br>Tribunal Unitario de Justicia Penal para Adolescentes | 23,000,000 | 27,146,726 | 24,472,073 | 1          | 1                     | 90.15%                | 100.00%               | 100.00% |

Bajo protesta de decir verdad declaramos que los Estados Financieros y sus notas, son razonablemente correctos y son responsabilidad del emisor



PODER JUDICIAL



Tribunal Unitario de Justicia Penal para Adolescentes  
PODER JUDICIAL DEL ESTADO DE MORELOS

## Indicadores de Resultados

A la fecha no se tiene información





Tribunal Unitario de Justicia Penal para Adolescentes

PODER JUDICIAL DEL ESTADO DE MORELOS

# Anexos

CUENTA PÚBLICA  
TRIBUNAL UNITARIO DE JUSTICIA PENAL PARA  
ADOLESCENTES DEL ESTADO DE MORELOS  
ENERO - DICIEMBRE

2019









PODER JUDICIAL



Tribunal Unitario de Justicia Penal para Adolescentes  
PODER JUDICIAL DEL ESTADO DE MORELOS

## Relación de esquemas bursátiles y de coberturas financieras

A la fecha no se tienen esquemas bursátiles y de coberturas financieras.







**MORELOS**  
ANFITRIÓN DEL MUNDO

Gobierno del Estado  
2018-2024

Cuenta Pública Consolidada  
Tomo 5: Poder Judicial  
Cuernavaca, Morelos a 30 de enero de 2020



<http://morelos.gob.mx>



Gobierno Estado de Morelos



@GobiernoMorelos