



MORELOS
2018 - 2024



MORELOS
ANFITRIÓN DEL MUNDO
Gobierno del Estado
2018-2024

CUENTA PÚBLICA CONSOLIDADA

CUARTO TRIMESTRE 2019



CONSOLIDACIÓN DEL PODER LEGISLATIVO / TOMO 4



MORELOS

2018 - 2024

CONSOLIDACIÓN PODER LEGISLATIVO





MORELOS
2018 - 2024



Introducción

CUENTA PÚBLICA CONSOLIDADA
PODER LEGISLATIVO
ENERO - DICIEMBRE

2019

INTRODUCCIÓN

El presente documento, forma parte de la Cuenta Pública Consolidada del Estado de Morelos, misma que se presenta bajo los lineamientos de transparencia trazados por el Gobierno Federal a través del Consejo Nacional de Armonización Contable (CONAC).

Con la armonización y consolidación de la presente Cuenta Pública del cuarto trimestre 2019, se interpreta de mejor manera el entorno económico en el que se desarrollaron las Finanzas Públicas del Estado.

En cumplimiento con las disposiciones de la Ley General de Contabilidad Gubernamental y de la Ley de Disciplina Financiera de las Entidades Federativas y los Municipios, este documento presenta los Estados Financieros Consolidados del Poder Legislativo, así como la Información Contable, Presupuestaria, Programática y demás anexos correspondientes a los entes públicos que lo conforman, de acuerdo con el contenido que a continuación se presenta.



MORELOS
2018 - 2024



Índice

Información Consolidada del Poder Legislativo:

➤ Estado de Actividades.	3
➤ Estado de Situación Financiera.	7
➤ Estado de Cambios en la Situación Financiera.	11
➤ Estado de Variación en la Hacienda Pública.	15
➤ Estado de Flujos de Efectivo.	19

Información Financiera por Entes Públicos del Poder Legislativo:

➤ Congreso del Estado de Morelos.	23
-----------------------------------	----





MORELOS
2018 - 2024




Estados Financieros Consolidados

CUENTA PÚBLICA CONSOLIDADA
PODER LEGISLATIVO
ENERO - DICIEMBRE

2019

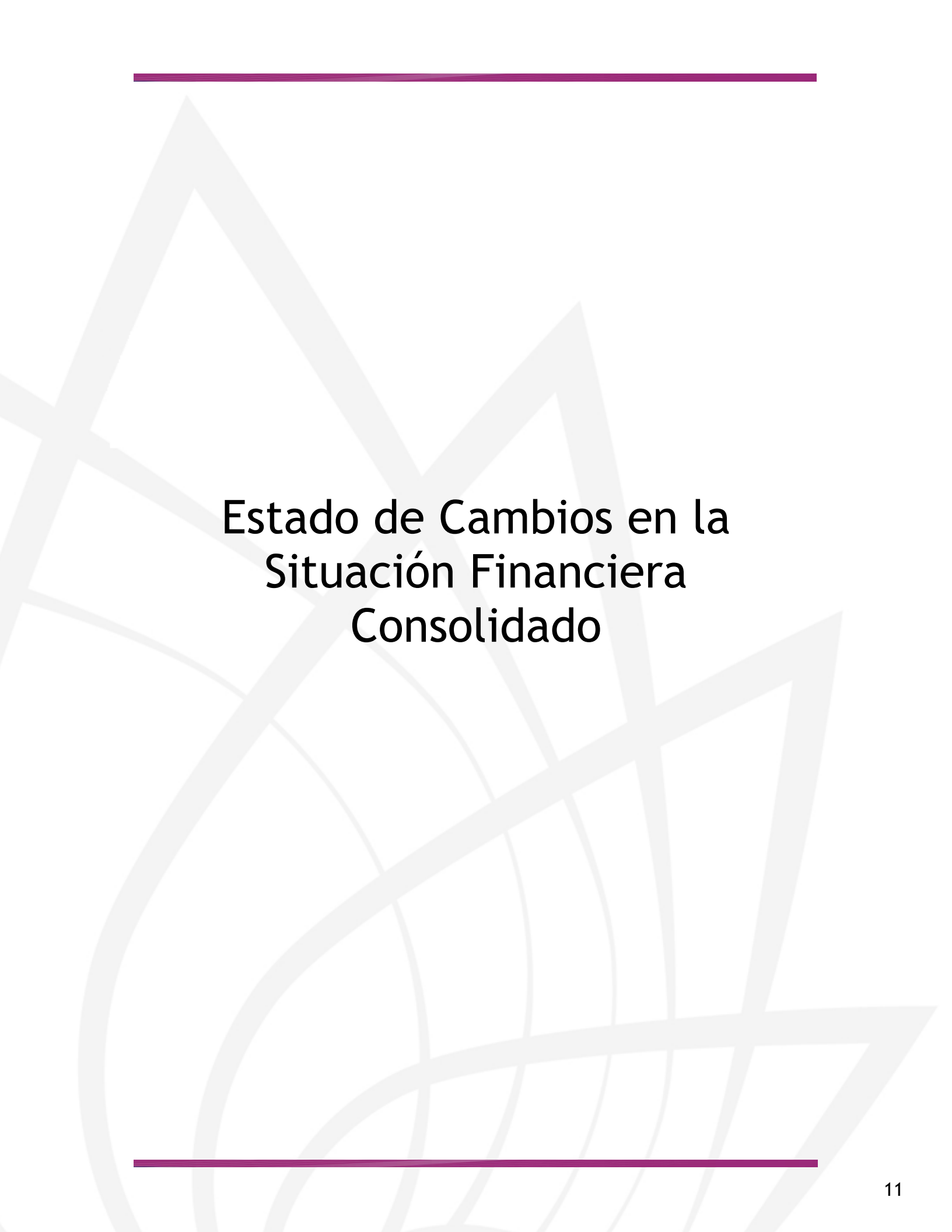
Estado de Actividades Consolidado

Concepto	2019	2018	Concepto	2019	2018
INGRESOS Y OTROS BENEFICIOS			GASTOS Y OTRAS PÉRDIDAS		
Ingresos de la Gestión	2,071,583	2,537	Gastos de Funcionamiento	255,446,899	287,356,799
Impuestos	-	-	Servicios Personales	168,689,354	180,559,272
Cuotas y Aportaciones de Seguridad Social	-	-	Materiales y Suministros	12,662,753	33,421,134
Contribuciones de Mejoras	-	-	Servicios Generales	74,094,792	73,376,393
Derechos	-	-	Transferencias, Asignaciones, Subsidios y Otras Ayudas	130,374,360	69,541,251
Productos	2,071,583	2,537	Transferencias Internas y Asignaciones al Sector Público	31,578,095	-
Aprovechamientos	-	-	Transferencias al Resto del Sector Público	-	-
Ingresos por Venta de Bienes y Prestación de Servicios	-	-	Subsidios y Subvenciones	-	-
Participaciones, Aportaciones, Convenios, Incentivos Derivados de la Colaboración Fiscal, Fondos Distintos de Aportaciones, Transferencias, Asignaciones, Subsidios y Subvenciones, y Pensiones y Jubilaciones	450,000,000	409,000,000	Ayudas Sociales	30,748,526	21,915,977
Participaciones, Aportaciones, Convenios, Incentivos Derivados de la Colaboración Fiscal y Fondos Distintos de Aportaciones	450,000,000	409,000,000	Pensiones y Jubilaciones	68,047,739	47,625,274
Transferencias, Asignaciones, Subsidios y Subvenciones, y Pensiones y Jubilaciones	-	-	Transferencias a Fideicomisos, Mandatos y Contratos Análogos	-	-
	-	-	Transferencias a la Seguridad Social	-	-
	-	-	Donativos	-	-
	-	-	Transferencias al Exterior	-	-
	-	-	Participaciones y Aportaciones	-	-
Otros Ingresos y Beneficios	321,108	881,234	Participaciones	-	-
Ingresos Financieros	-	20,386	Aportaciones	-	-
Incremento por Variación de Inventarios	-	-	Convenios	-	-
Disminución del Exceso de Estimaciones por Pérdida o Deterioro u Obsolescencia	-	-	Intereses, Comisiones y Otros Gastos de la Deuda Pública	-	-
Disminución del Exceso de Provisiones	-	-	Intereses de la Deuda Pública	-	-
Otros Ingresos y Beneficios Varios	321,108	860,848	Comisiones de la Deuda Pública	-	-
	-	-	Gastos de la Deuda Pública	-	-
	-	-	Costo por Coberturas	-	-
	-	-	Apoyos Financieros	-	-
Total de Ingresos y Otros Beneficios	452,392,691	409,883,771	Otros Gastos y Pérdidas Extraordinarias	61,086	74,514,921
	-	-	Estimaciones, Depreciaciones, Deterioros, Obsolescencia y Amortizaciones	61,086	319,404
	-	-	Provisiones	-	-
	-	-	Disminución de Inventarios	-	-
	-	-	Aumento por Insuficiencia de Estimaciones por Pérdida o Deterioro u Obsolescencia	-	-
	-	-	Aumento por Insuficiencia de Provisiones	-	-
	-	-	Otros Gastos	-	74,195,517
	-	-	Inversión Pública	-	-
	-	-	Inversión Pública no Capitalizable	-	-
	-	-	Total de Gastos y Otras Pérdidas	385,882,345	431,412,971
	-	-	Resultados del Ejercicio (Ahorro / Desahorro)	66,510,346	(21,529,200)



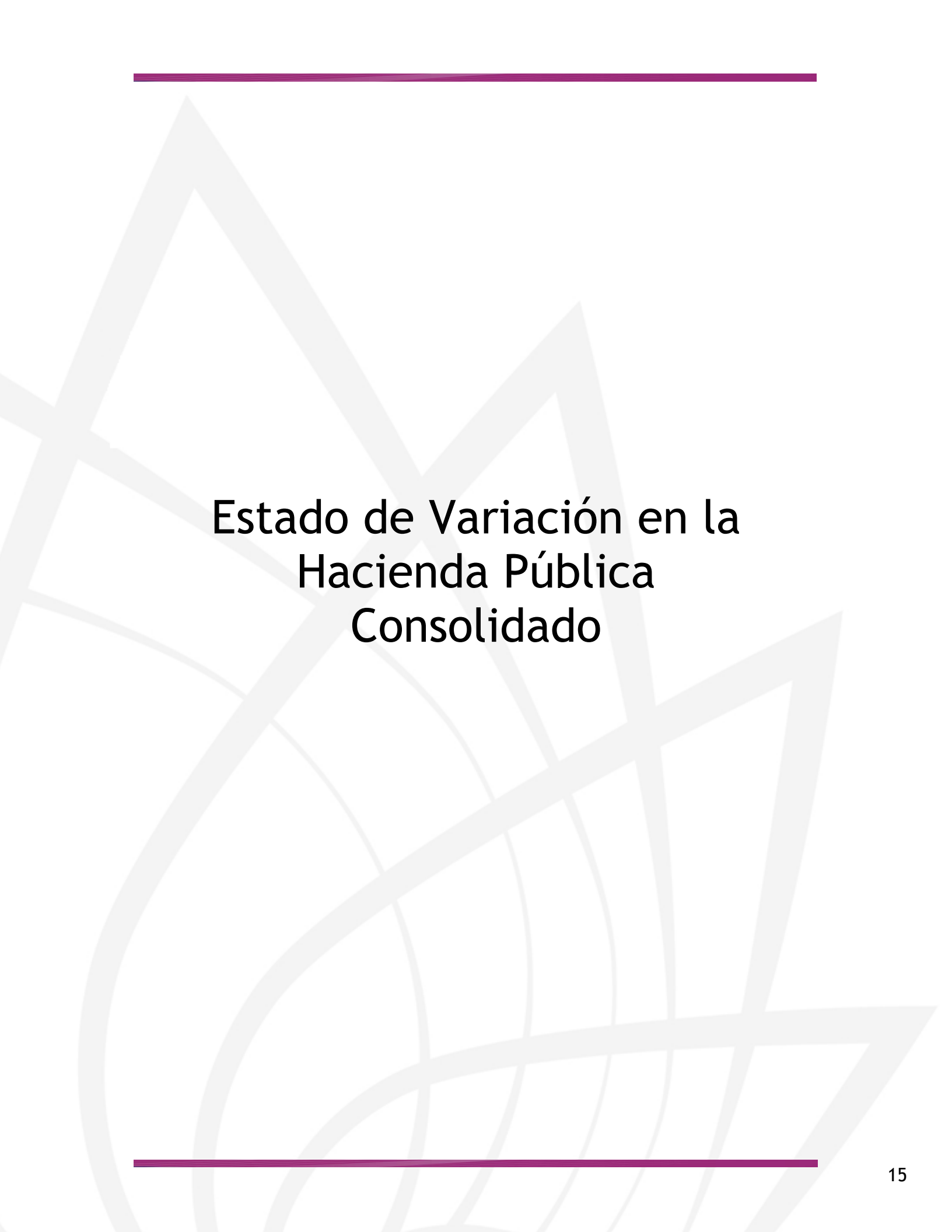
Estado de Situación Financiera Consolidado

CONCEPTO	Año	
	2019	2018
ACTIVO		
Activo Circulante		
Efectivo y Equivalentes	27,202,329	(2,748,534)
Derechos a Recibir Efectivo o Equivalentes	693,362	3,834,425
Derechos a Recibir Bienes o Servicios	-	-
Inventarios	-	-
Almacenes	817,238	491,460
Estimación por Pérdida o Deterioro de Activos Circulantes	-	-
Otros Activos Circulantes	-	-
Total de Activos Circulantes	28,712,929	1,577,351
Activo No Circulante		
Inversiones Financieras a Largo Plazo	-	-
Derechos a Recibir Efectivo o Equivalentes a Largo Plazo	-	-
Bienes Inmuebles, Infraestructura y Construcciones en Proceso	4,372,731	4,372,731
Bienes Muebles	4,521,645	8,776,974
Activos Intangibles	12,600	-
Depreciación, Deterioro y Amortización Acumulada de Bienes	(3,897,237)	(3,816,001)
Activos Diferidos	(1,000)	383,975
Estimación por Pérdida o Deterioro de Activos no Circulantes	-	-
Otros Activos no Circulantes	-	-
Total de Activos No Circulantes	5,008,739	9,717,679
Total del Activo	33,721,668	11,295,030
PASIVO		
Pasivo Circulante		
Cuentas por Pagar a Corto Plazo	14,205,601	14,205,601
Documentos por Pagar a Corto Plazo	-	-
Porción a Corto Plazo de la Deuda Pública a Largo Plazo	-	-
Títulos y Valores a Corto Plazo	-	-
Pasivos Diferidos a Corto Plazo	-	-
Fondos y Bienes de Terceros en Garantía y/o Administración a Corto Plazo	-	-
Provisiones a Corto Plazo	-	-
Otros Pasivos a Corto Plazo	68,219	-
Total de Pasivos Circulantes	14,273,820	52,535,688
Pasivo No Circulante		
Cuentas por Pagar a Largo Plazo	-	-
Documentos por Pagar a Largo Plazo	-	-
Deuda Pública a Largo Plazo	-	-
Pasivos Diferidos a Largo Plazo	-	-
Fondos y Bienes de Terceros en Garantía y/o en Administración a Largo Plazo	-	-
Provisiones a Largo Plazo	-	-
Total de Pasivos No Circulantes	-	-
Total del Pasivo	14,273,820	52,535,688
HACIENDA PÚBLICA / PATRIMONIO		
Hacienda Pública / Patrimonio Contribuido		
Aportaciones	15,897,216	15,897,216
Donaciones de Capital	-	-
Actualización de la Hacienda Pública / Patrimonio	-	-
Hacienda Pública / Patrimonio Generado	3,550,632	(57,137,874)
Resultados del Ejercicio (Ahorro / Desahorro)	66,510,346	(21,529,200)
Resultados de Ejercicios Anteriores	(63,228,728)	(35,877,688)
Revalúos	-	-
Reservas	-	-
Rectificaciones de Resultados de Ejercicios Anteriores	269,014	269,014
Exceso o Insuficiencia en la Actualización de la Hacienda Pública / Patrimonio	-	-
Resultado por Posición Monetaria	-	-
Resultado por Tenencia de Activos no Monetarios	-	-
Total Hacienda Pública / Patrimonio	19,447,848	(41,240,658)
Total del Pasivo y Hacienda Pública / Patrimonio	33,721,668	11,295,030



Estado de Cambios en la Situación Financiera Consolidado

Concepto	Origen	Aplicación	Concepto	Origen	Aplicación
ACTIVO			PASIVO		
Activo Circulante	7,862,603	30,289,241	Pasivo Circulante	68,219	38,330,087
Efectivo y Equivalentes					
Derechos a Recibir Efectivo o Equivalentes	3,141,063	30,276,641			
Derechos a Recibir Bienes o Servicios	-	29,950,863			
Inventarios	-	-			
Almacenes	-	-			
Estimación por Pérdida o Deterioro de Activos Circulantes	-	325,778			
Otros Activos Circulantes	-	-			
Activo No Circulante	4,721,540	12,600		68,219	
Inversiones Financieras a Largo Plazo	-	-			
Derechos a Recibir Efectivo o Equivalentes a Largo Plazo	-	-			
Bienes Inmuebles; Infraestructura y Constr. en Proceso	-	-			
Bienes Muebles	4,255,329	-			
Activos Intangibles	-	12,600			
Depreciación, Deterioro y Amort. Acumulada de Bienes	81,236	-			
Activos Diferidos	384,975	-			
Est. por Pérdida o Deterioro de Activos no Circulantes	-	-			
Otros Activos no Circulantes	-	-			
			HACIENDA PÚBLICA / PATRIMONIO	88,039,546	27,351,040
			Hacienda Pública / Patrimonio Contribuido	-	-
			Aportaciones	-	-
			Donaciones de Capital	-	-
			Actualización de la Hacienda Pública / Patrimonio	-	-
			Hacienda Pública / Patrimonio Generado	88,039,546	27,351,040
			Resultados del Ejercicio (Ahorro / Desahorro)	88,039,546	-
			Resultados de Ejercicios Anteriores	-	27,351,040
			Revalúos	-	-
			Reservas	-	-
			Rectificaciones de Resultados de Ejercicios Anteriores	-	-
			Exceso o Insuficiencia en la Actualización de la Hacienda Pública / Patrimonio	-	-
			Resultado por Posición Monetaria	-	-
			Resultado por Tenencia de Activos no Monetarios	-	-



Estado de Variación en la Hacienda Pública Consolidado

Concepto	Hacienda Pública/ Patrimonio Contribuido	Hacienda Pública/ Patrimonio Generado de Ejercicios Anteriores	Hacienda Pública/ Patrimonio Generado del Ejercicio	Exceso o Insuficiencia en la Actualización de la Hacienda Pública / Patrimonio	TOTAL
Hacienda Pública / Patrimonio Contribuido Neto de 2018	15,897,216	-	-	-	15,897,216
Aportaciones	15,897,216	-	-	-	15,897,216
Donaciones de Capital	-	-	-	-	-
Actualización de la Hacienda Pública / Patrimonio	-	-	-	-	-
Hacienda Pública / Patrimonio Generado Neto de 2018	-	(35,608,674)	(21,529,200)	-	(57,137,874)
Resultados del Ejercicio (Ahorro / Desahorro)	-	-	(21,529,200)	-	(21,529,200)
Resultados de Ejercicios Anteriores	-	(35,877,688)	-	-	(35,877,688)
Revalúos	-	-	-	-	-
Reservas	-	-	-	-	-
Rectificaciones de Resultados de Ejercicios Anteriores	-	269,014	-	-	269,014
Exceso o Insuficiencia en la Actualización de la Hacienda Pública / Patrimonio Neto de 2018	-	-	-	-	-
Resultado por Posición Monetaria	-	-	-	-	-
Resultado por Tenencia de Activos no Monetarios	-	-	-	-	-
Hacienda Pública / Patrimonio Neto Final de 2018	15,897,216	(35,608,674)	(21,529,200)	-	(41,240,658)
Cambios en la Hacienda Pública / Patrimonio Contribuido Neto de 2019	-	-	-	-	-
Aportaciones	-	-	-	-	-
Donaciones de Capital	-	-	-	-	-
Actualización de la Hacienda Pública / Patrimonio	-	-	-	-	-
Variaciones de la Hacienda Pública / Patrimonio Generado Neto de 2019	-	(27,351,040)	88,039,546	-	60,688,506
Resultados del Ejercicio (Ahorro / Desahorro)	-	-	66,510,346	-	66,510,346
Resultados de Ejercicios Anteriores	-	(27,351,040)	21,529,200	-	(5,821,840)
Revalúos	-	-	-	-	-
Reservas	-	-	-	-	-
Rectificaciones de Resultados de Ejercicios Anteriores	-	-	-	-	-
Cambios en el Exceso o Insuficiencia en la Actualización de la Hacienda Pública / Patrimonio Neto de 2019	-	-	-	-	-
Resultado por Posición Monetaria	-	-	-	-	-
Resultado por Tenencia de Activos no Monetarios	-	-	-	-	-
Hacienda Pública / Patrimonio Neto Final de 2019	15,897,216	(62,959,714)	66,510,346	-	19,447,848



Estado de Flujos de Efectivo Consolidado

Concepto	2019	2018	Concepto	2019	2018
Flujos de Efectivo de las Actividades de Operación			Flujos de Efectivo de las Actividades de Inversión		
Origen			Origen		88,886,940
Impuestos	452,392,691	409,883,771	Bienes Inmuebles, Infraestructura y Construcciones en Proceso	-	-
Cuotas y Aportaciones de Seguridad Social	-	-	Bienes Muebles	-	14,498,232
Contribuciones de Mejoras	-	-	Otros Orígenes de Inversión	-	74,388,708
Derechos	-	-	Aplicación	36,559,483	48,612,144
Productos	2,071,583	2,537	Bienes Inmuebles, Infraestructura y Construcciones en Proceso	-	-
Aprovechamientos	-	-	Bienes Muebles	1,583,186	-
Ingresos por Venta de Bienes y Prestación de Servicios	321,108	-	Otras Aplicaciones de Inversión	34,976,297	48,612,144
Participaciones, Aportaciones, Convenios, Incentivos	-	-	Flujos Netos de Efectivo por Actividades de Inversión	(36,559,483)	40,274,796
Derivados de la Colaboración Fiscal y Fondos Distintos de Aportaciones	450,000,000	409,000,000	Flujo de Efectivo de las Actividades de Financiamiento		
Transferencias, Asignaciones, Subsidios y Subvenciones, y Pensiones y Jubilaciones	-	-	Origen	-	-
Otros Orígenes de Operación	-	881,234	Endeudamiento Neto	-	-
			Interno	-	-
Aplicación	385,882,345	431,412,971	Externo	-	-
Servicios Personales	168,689,354	180,559,272	Otros Orígenes de Financiamiento	-	-
Materiales y Suministros	12,662,753	33,421,134	Aplicación	-	-
Servicios Generales	74,094,792	73,376,393	Servicios de la Deuda	-	-
Transf. Internas y Asignaciones al Sector Público	31,578,095	-	Interno	-	-
Transferencias al resto del Sector Público	-	-	Externo	-	-
Subsidios y Subvenciones	-	-	Otras Aplicaciones de Financiamiento	-	-
Ayudas Sociales	30,748,526	21,915,977	Flujos Netos de Efectivo por Actividades de Financiamiento	-	-
Pensiones y Jubilaciones	68,047,739	47,625,274	Incremento / Disminución Neta en el Efectivo y Equivalentes al Efectivo	29,950,863	18,745,596
Transf. a Fideicomisos, Mandatos y Contratos Análogos	-	-	Efectivo y Equivalentes al Efectivo al Inicio del Ejercicio	(2,748,534)	(21,494,130)
Transferencias a la Seguridad Social	-	-	Efectivo y Equivalentes al Efectivo al Final del Ejercicio	27,202,329	(2,748,534)
Donativos	-	-			
Transferencias al Exterior	-	-			
Participaciones	-	-			
Aportaciones	-	-			
Convenios	-	-			
Otras Aplicaciones de Operación	61,086	74,514,921			
Flujos Netos de Efectivo por Actividades de Operación	66,510,346	(21,529,200)			



MORELOS
2018 - 2024



Congreso del Estado de Morelos

CUENTA PÚBLICA CONSOLIDADA
PODER LEGISLATIVO
ENERO - DICIEMBRE

2019



Introducción

CUENTA PÚBLICA
PODER LEGISLATIVO DEL ESTADO DE MORELOS
ENERO - DICIEMBRE

2019



PODER LEGISLATIVO DEL ESTADO DE MORELOS

INTRODUCCIÓN

El Poder Legislativo del Estado de Morelos se deposita en una asamblea que se denomina Congreso del Estado de Morelos, el cual se instalará el día 1º de septiembre del año de su renovación y tendrá cada año dos períodos de sesiones ordinarias, el primero se iniciará el primer día de septiembre y terminará el treinta y uno de enero; el segundo empezará el primero de abril y concluirá el treinta y uno de julio; el Gobernador Constitucional del Estado deberá concurrir a la apertura de ambos períodos de sesiones del Congreso. Fuera de los períodos ordinarios de sesiones, el Congreso podrá celebrar sesiones extraordinarias, cuando para el efecto fuere convocado por la Diputación Permanente por sí o a solicitud del Ejecutivo del Estado; pero en tales casos sólo se ocupará de los asuntos que se expresen en la convocatoria respectiva.

Antes del 31 de diciembre, el Congreso del Estado se ocupará del exámen, discusión y aprobación de las leyes de Ingresos del Estado y de los Ayuntamientos, así como, del Presupuesto de Egresos del Estado; para tal efecto las iniciativas correspondientes deberán presentarse al Congreso a más tardar el treinta de noviembre de cada año. Son facultades del Congreso de manera enunciativa más no limitativa:

1. Expedir, aclarar, reformar, derogar o abrogar las Leyes, Decretos y acuerdos para el Gobierno y Administración interior del Estado.
2. Iniciar ante el Congreso de la Unión las Leyes que estime convenientes, así como la reforma o derogación de las Leyes Federales existentes.
3. Crear o suprimir comisiones, empleos o cargos públicos en el Estado y señalar las dotaciones presupuestales que correspondan.
4. Legislar sobre todo aquello que la Constitución General de la República no encomiende expresamente al Congreso de la Unión.
5. Facultar al Ejecutivo del Estado para que, por sí o por medio de una comisión, ajuste arreglos con los Estados vecinos sobre Límites Territoriales.
6. Decretar las contribuciones que deben formar la Hacienda Municipal las que deben ser bastantes para cubrir las necesidades de los Municipios.



PODER LEGISLATIVO DEL ESTADO DE MORELOS

INTRODUCCIÓN

7. Autorizar la venta, hipoteca o cualquier otro gravamen de bienes raíces del Estado, así como todos los actos o contratos que comprometan dichos bienes en uso o concesión en favor de particulares y de organismos públicos.
8. Expedir las leyes en materia Municipal.
9. Revisar el Plan Estatal de Desarrollo y remitir en su caso, al Ejecutivo Estatal para su consideración, las observaciones formales aprobadas por el Pleno.
10. Expedir Leyes relativas a la relación de trabajo entre los Poderes y los Ayuntamientos del Estado y sus Trabajadores y a seguridad social de dichos Trabajadores.
11. Conceder premios por servicios hechos a la Nación, al Estado o a la Humanidad.
12. Excitar a los Poderes de la Federación para que presten protección al Estado.
13. Nombrar y remover a los trabajadores al servicio del Poder Legislativo con arreglo a las leyes.
14. Recibir de los Diputados, Gobernador, Procurador General de Justicia, Magistrados del Tribunal Superior de Justicia, Magistrados del Tribunal Estatal Electoral, Magistrados del Tribunal de lo Contencioso Administrativo, Consejeros del Instituto Morelense de Información Pública y Estadística y Auditor Superior de Fiscalización, la protesta.
15. Examinar la cuenta pública que trimestralmente deberán presentar los Poderes del Estado.
16. Conceder licencias para separarse de sus respectivos cargos a los Diputados.
17. Conceder o negar licencia al Gobernador del Estado para salir del territorio del mismo o para separarse de sus funciones.
18. Convocar a elecciones de Gobernador, de los integrantes del Congreso del Estado, y de Ayuntamientos en los casos previstos por esta Constitución.
19. Designar al representante del Poder Legislativo ante el Consejo de la Judicatura.
20. Nombrar Gobernador interino o Substituto en los casos que determina esta Constitución.



PODER LEGISLATIVO DEL ESTADO DE MORELOS

INTRODUCCIÓN

21. Designar a los Magistrados del Tribunal Superior de Justicia; a los Magistrados del Tribunal Estatal Electoral; a los Magistrados del Tribunal de lo Contencioso Administrativo del Estado y al Magistrado del Tribunal Unitario de Justicia para Adolescentes de conformidad con lo previsto en esta Constitución; al Consejero Presidente y Consejeros Electorales del Consejo Estatal Electoral, así como al Procurador General de Justicia del Estado, este último de entre la terna de ciudadanos que someta a su consideración el Ejecutivo del Estado.
22. Resolver las controversias que se susciten entre el Ejecutivo y el Tribunal Superior de Justicia del Estado y las que se susciten entre el Tribunal Superior de Justicia y el Instituto Morelense de Información Pública y Estadística, siempre que no tengan el carácter de controversias que deba conocer la Suprema Corte de Justicia de la Nación.
23. Designar, con el voto de las dos terceras partes de los miembros presentes de la Legislatura, al Auditor Superior de Fiscalización del Congreso del Estado.
24. Expedir leyes o decretos a fin de crear organismos descentralizados, empresas de participación o fideicomisos públicos, sean estatales o municipales y sus modificaciones. Así mismo, para integrar, con el voto de la tercera parte de los Diputados, las comisiones que procedan para la investigación del funcionamiento de los citados organismos auxiliares estatales o municipales o de cualquier dependencia de la administración central de ambos órdenes de gobierno, dando a conocer los resultados al Ejecutivo o al Ayuntamiento, sin demérito de la intervención que corresponda en su caso a la Auditoría Superior de Fiscalización.
25. Por conducto de la Auditoría Superior de Fiscalización, practicar toda clase de visitas, inspecciones, revisiones y auditorías de seguimiento, operación, cumplimiento, financieras y de evaluación, a las cuentas públicas del Gobierno del Estado y de los Municipios, verificando su congruencia con el Plan Estatal de Desarrollo y los Planes Municipales de Desarrollo, los programas operativos anuales sectorizados y por dependencia u organismo, en su caso con los programas financieros o de deuda pública, determinando las responsabilidades que en su caso procedan.
26. Legislar dentro del ámbito de su competencia y en lo que no esté expresamente reservado a la Federación, sobre la materia de derechos, desarrollo, cultura y educación de las comunidades indígenas, asentamientos humanos, regularización de la tenencia de la tierra, reservas ecológicas, territoriales y utilización del suelo. Asimismo, legislar sobre planeación estatal del desarrollo económico y social del estado y sobre programación, promoción, concertación y ejecución de acciones de orden económico.



PODER LEGISLATIVO DEL ESTADO DE MORELOS

INTRODUCCIÓN

27. Difundir sin ningún tipo de censura a través de los medios electrónicos del Estado, las acciones del Poder Legislativo y todas aquellas actividades que den a conocer el diario acontecer de la entidad, que fomenten entre los ciudadanos la cultura política y democrática.

28. Las demás que la Constitución Política de los Estados Unidos Mexicanos, la presente Constitución, las leyes federales o las del Estado le atribuyan.

Actualmente los 20 diputados que conforman la LIV Legislatura se organizan en tres grupos y fracciones parlamentarias, distribuidos de la siguiente manera:

- 6 Diputados del Partido de Movimiento de Regeneración Nacional
- 4 Diputados del Partido del trabajo
- 3 Diputados del Partido de la Encuentro Social
- 1 Diputado del Partido de Acción Nacional
- 1 Diputados del Partido Movimiento Ciudadano
- 1 Diputado del Partido Nueva Alianza
- 1 Diputado del Partido Social Demócrata
- 1 Diputado del Partido Humanista
- 1 Diputado del Partido de la Revolución Demócrata
- 1 Diputado de Partido de la Revolución Institucional

Estos mismos integran 27 comisiones, los cuales tienen asignados varias áreas de trabajo que complementan todo el servicio legislativo, y se enuncian a continuación:

1. Puntos Constitucionales y Legislación.
2. Hacienda, Presupuesto y Cuenta Pública.
3. Gobernación y Gran Jurado.
4. Educación y Cultura.
5. Ciencia e Innovación Tecnológica.
6. Ética legislativa.



PODER LEGISLATIVO DEL ESTADO DE MORELOS

INTRODUCCIÓN

7. Justicia y Derechos Humanos y atención a víctimas.
8. Trabajo, Previsión y Seguridad Social.
9. Seguridad Pública y Protección Civil.
10. Planeación para el Desarrollo Social, Metropolitano, Zonas Conurbadas y Asentamientos Humanos.
11. Desarrollo Económico.
12. Desarrollo y Conflictos Agrarios.
13. Salud.
14. Desarrollo Agropecuario.
15. Medio Ambiente, Agua y Recursos Naturales.
16. Transparencia, Protección de datos personales y anticorrupción.
17. Igualdad de Género.
18. Juventud.
19. Participación Ciudadana y Reforma Política.
20. Atención a Grupos Vulnerables, Migrantes y Personas con Discapacidad.
21. Fortalecimiento Municipal, Desarrollo Regional y Pueblos Indígenas.
22. Tránsito, Transporte y Vías de Comunicación.
23. Turismo.
24. Familia.
25. Deporte.
26. Reglamentos, Investigación, Practicas y Relaciones Interparlamentarias.
27. Diversidad Sexual.



PODER LEGISLATIVO DEL ESTADO DE MORELOS

INTRODUCCIÓN

NUEVAS NORMAS CONTABLES

El 31 de diciembre de 2008 fue publicada en el Diario Oficial de la Federación la Nueva Ley General de Contabilidad Gubernamental, que tiene como objeto establecer los criterios generales que regirán la Contabilidad Gubernamental y la emisión de información financiera de los entes públicos, con el fin de lograr su adecuada armonización, facilitar a los entes públicos el registro y la fiscalización de los activos, pasivos, ingresos y gastos, y en general, contribuir a medir la eficacia, economía y eficiencia del gasto e ingreso públicos.

La Ley de Contabilidad es de observancia obligatoria para los poderes Ejecutivo, Legislativo y Judicial de la Federación, Entidades Federativas; los Ayuntamientos de los Municipios; los Órganos Político-Administrativos de las demarcaciones territoriales del Distrito Federal; las entidades de la Administración Pública Paraestatal, ya sean Federales, Estatales o Municipales y los Órganos Autónomos Federales y Estatales.

Derivado de la Reforma Constitucional se sientan las bases para lograr la Armonización Contable y Financiera, creando el Consejo Nacional de Armonización Contable (CONAC), por este motivo generamos la Información Financiera Básica y sus notas a los estados financieros, basándonos en los postulados básicos, en el marco conceptual, en las Normas de Información Financiera Gubernamental (NIFG), en las Normas de Información Financiera Mexicanas (NIF), en las Normas Internacionales de Contabilidad del Sector Público (NICSP), así mismo, anexamos cédulas analíticas, siendo estas de utilidad como principal característica de la información financiera.



Información Contable

CUENTA PÚBLICA
PODER LEGISLATIVO DEL ESTADO DE MORELOS
ENERO - DICIEMBRE

2019



Concepto	2019	2018	Concepto	2019	2018
INGRESOS Y OTROS BENEFICIOS			GASTOS Y OTRAS PÉRDIDAS		
<i>Ingresos de la Gestión</i>			<i>Gastos de Funcionamiento</i>		
Impuestos	2,071,583	2,537	Servicios Personales	255,446,899	287,356,799
Cuotas y Aportaciones de Seguridad Social	-	-	Materiales y Suministros	168,689,354	180,559,272
Contribuciones de Mejoras	-	-	Servicios Generales	12,662,753	33,421,134
Derechos	-	-		74,094,792	73,376,393
Productos	2,071,583	2,537	Transferencias, Asignaciones, Subsidios y Otras Ayudas	130,374,360	69,541,251
Aprovechamientos	-	-	Transferencias Internas y Asignaciones al Sector Público	31,578,095	-
Ingresos por Venta de Bienes y Prestación de Servicios	-	-	Transferencias al Resto del Sector Público	-	-
			Subsidios y Subvenciones	-	-
Participaciones, Aportaciones, Convenios, Incentivos Derivados de la Colaboración Fiscal, Fondos Distintos de Aportaciones, Transferencias, Asignaciones, Subsidios y Subvenciones, y Pensiones y Jubilaciones	450,000,000	409,000,000	Ayudas Sociales	30,748,526	21,915,977
Participaciones, Aportaciones, Convenios, Incentivos Derivados de la Colaboración Fiscal y Fondos Distintos de Aportaciones	450,000,000	409,000,000	Pensiones y Jubilaciones	68,047,739	47,625,274
Transferencias, Asignaciones, Subsidios y Subvenciones, y Pensiones y Jubilaciones	-	-	Transferencias a Fideicomisos, Mandatos y Contratos Análogos	-	-
			Transferencias a la Seguridad Social	-	-
			Donativos	-	-
			Transferencias al Exterior	-	-
Otros Ingresos y Beneficios	321,108	881,234	Participaciones y Aportaciones	-	-
Ingresos Financieros	-	-	Participaciones	-	-
Incremento por Variación de Inventarios	-	20,386	Aportaciones	-	-
Disminución del Exceso de Estimaciones por Pérdida o Deterioro u Obsolescencia	-	-	Convenios	-	-
Disminución del Exceso de Provisiones	-	-	Intereses, Comisiones y Otros Gastos de la Deuda Pública	-	-
Otros Ingresos y Beneficios Varios	321,108	860,848	Intereses de la Deuda Pública	-	-
			Comisiones de la Deuda Pública	-	-
			Gastos de la Deuda Pública	-	-
			Costo por Coberturas	-	-
			Apoyos Financieros	-	-
Total de Ingresos y Otros Beneficios	452,392,691	409,883,771	Otros Gastos y Pérdidas Extraordinarias	61,086	74,514,921
			Estimaciones, Depreciaciones, Deterioros, Obsolescencia y Amortizaciones	61,086	319,404
			Provisiones	-	-
			Disminución de Inventarios	-	-
			Aumento por Insuficiencia de Estimaciones por Pérdida o Deterioro u Obsolescencia	-	-
			Aumento por Insuficiencia de Provisiones	-	-
			Otros Gastos	-	74,195,517
			Inversión Pública	-	-
			Inversión Pública no Capitalizable	-	-
			Total de Gastos y Otras Pérdidas	385,882,345	431,412,971
			Resultados del Ejercicio (Ahorro/Desahorro)	66,510,346	(21,529,200)

Bajo protesta de decir verdad declaramos que los Estados Financieros y sus Notas son razonablemente correctos y responsabilidad del emisor.



Poder Legislativo del Estado de Morelos
Estado de Situación Financiera
Al 31 de diciembre de 2018 y al 31 de diciembre de 2019
(Pesos)



CONCEPTO	Año		Año	
	2019	2018	2019	2018
ACTIVO				
Activo Circulante				
Efectivo y Equivalentes	27,202,329	(2,748,534)	14,205,601	52,535,688
Derechos a Recibir Efectivo o Equivalentes	693,362	3,834,425	-	-
Derechos a Recibir Bienes o Servicios	-	-	-	-
Inventarios	-	-	-	-
Almacenes	817,238	491,460	-	-
Estimación por Pérdida o Deterioro de Activos Circulantes	-	-	-	-
Otros Activos Circulantes	-	-	68,219	-
Total de Activos Circulantes	28,712,929	1,577,351	14,273,820	52,535,688
Activo No Circulante				
Inversiones Financieras a Largo Plazo	-	-	-	-
Derechos a Recibir Efectivo o Equivalentes a Largo Plazo	-	-	-	-
Bienes Inmuebles, Infraestructura y Construcciones en Proceso	4,372,731	4,372,731	-	-
Bienes Muebles	4,521,645	8,776,974	-	-
Activos Intangibles	12,600	-	-	-
Depreciación, Deterioro y Amortización Acumulada de Bienes	(3,897,237)	(3,816,001)	-	-
Activos Diferidos	(1,000)	383,975	-	-
Estimación por Pérdida o Deterioro de Activos no Circulantes	-	-	-	-
Otros Activos no Circulantes	-	-	-	-
Total de Activos No Circulantes	5,008,739	9,717,679	14,273,820	52,535,688
Total del Activo	33,721,668	11,295,030		
HACIENDA PÚBLICA / PATRIMONIO				
Hacienda Pública / Patrimonio Contribuido	15,897,216	-	15,897,216	15,897,216
Aportaciones	-	-	-	-
Donaciones de Capital	15,897,216	-	15,897,216	15,897,216
Actualización de la Hacienda Pública / Patrimonio	-	-	-	-
Hacienda Pública / Patrimonio Generado	3,550,632	-	3,550,632	(57,137,874)
Resultados del Ejercicio (Ahorro / Desahorro)	-	-	66,510,346	(21,529,200)
Resultados de Ejercicios Anteriores	-	-	(63,228,728)	(35,877,888)
Revalúos	-	-	-	-
Reservas	-	-	-	-
Rectificaciones de Resultados de Ejercicios Anteriores	-	-	269,014	269,014
Exceso o Insuficiencia en la Actualización de la Hacienda Pública / Patrimonio	-	-	-	-
Resultado por Posición Monetaria	-	-	-	-
Resultado por Tenencia de Activos no Monetarios	-	-	-	-
Total Hacienda Pública / Patrimonio	19,447,848	19,447,848	19,447,848	(41,240,658)
Total del Pasivo y Hacienda Pública / Patrimonio	33,721,668	11,295,030	33,721,668	11,295,030

Bajo protesta de decir verdad declaramos que los Estados Financieros y sus Notas son razonablemente correctos y responsabilidad del emisor.



CONCEPTO	31 de diciembre 2019	31 de diciembre 2018	CONCEPTO	31 de diciembre 2019	31 de diciembre 2018
ACTIVO			PASIVO		
Activo Circulante			Activo Circulante		
Efectivo y Equivalentes	27,202,329	(2,748,534)	Cuentas por Pagar a Corto Plazo	14,205,601	52,535,688
Efectivo	314	132	Servicios Personales por Pagar a Corto Plazo	512,533	7,138,199
Bancos/Tesorería	27,201,111	(2,777,269)	Proveedores por Pagar a Corto Plazo	967,935	676,563
Bancos/Dependencias y Otros	-	-	Contratistas por Obras Públicas por Pagar a Corto Plazo	-	-
Inversiones Temporales (Hasta 3 meses)	-	-	Participaciones y Aportaciones por Pagar a Corto Plazo	-	-
Fondos con Afectación Específica	-	(387)	Transferencias Otorgadas por Pagar a Corto Plazo	191,435	4,768,591
Depósitos de Fondos de Terceros en Garantía y/o Admón.	-	-	Int., Comisiones y Otros Gastos de la Deuda Púb. por Pagar a Corto Plazo	-	-
Otros Efectivos y Equivalentes	904	28,990	Retenciones y Contribuciones por Pagar a Corto Plazo	9,000,383	37,048,340
			Devoluciones de la Ley de Ingresos por Pagar a Corto Plazo	-	-
Derechos a Recibir Efectivo o Equivalentes	693,362	3,834,425	Otras Cuentas por Pagar a Corto Plazo	3,533,315	2,903,995
Inversiones Financieras de Corto Plazo	-	-			
Cuentas por Cobrar a Corto Plazo	-	-	Documentos por Pagar a Corto Plazo	-	-
Deudores Diversos por Cobrar a Corto Plazo	668,022	3,797,724	Documentos Comerciales por Pagar a Corto Plazo	-	-
Ingresos por Recuperar a Corto Plazo	25,340	36,701	Documentos con Contratistas por Obras Púb. por Pagar a Corto Plazo	-	-
Deudores por Anticipos de la Tesorería a Corto Plazo	-	-	Otros Documentos por Pagar a Corto Plazo	-	-
Préstamos Otorgados a Corto Plazo	-	-			
Otros Derechos a Recibir Efectivo o Equiv. a Corto Plazo	-	-	Porción a Corto Plazo de la Deuda Pública a Largo Plazo	-	-
			Porción a Corto Plazo de la Deuda Pública	-	-
Derechos a Recibir Bienes o Servicios	-	-	Porción a Corto Plazo de Arrendamiento Financiero	-	-
Ant. a Proveedores por Adq. de Bienes y Prest. de Serv. a Corto Plazo	-	-			
Ant. a Proveedores por Adq. de Bienes Inm. y Muebles a Corto Plazo	-	-	Títulos y Valores a Corto Plazo	-	-
Ant. a Proveedores por Adq. de Bienes Intangibles a Corto Plazo	-	-			
Anticipo a Contratistas por Obras Públicas a Corto Plazo	-	-	Pasivos Diferidos a Corto Plazo	-	-
Otros Derechos a Recibir Bienes o Servicios a Corto Plazo	-	-	Ingresos Cobrados por Adelantado a Corto Plazo	-	-
			Intereses Cobrados por Adelantado a Corto Plazo	-	-
Inventarios	-	-	Otros Pasivos Diferidos a Corto Plazo	-	-
Inventario de Mercancías para Venta	-	-			
Inventario de Mercancías Terminadas	-	-	Fondos y Bienes de Terceros en Garantía y/o Admón. a C. P.	-	-
Inventario de Mercancías en Proceso de Elaboración	-	-	Fondos en Garantía a Corto Plazo	-	-
Inventario de Materias Primas, Mat. y Suministros para Producción	-	-	Fondos en Administración a Corto Plazo	-	-
Bienes en Tránsito	-	-	Fondos de Fideicomisos, Mandatos y Contratos Análogos a Corto Plazo	-	-
			Otros Fondos de Terceros en Garantía y/o Administración a Corto Plazo	-	-
Almacenes	817,238	491,460	Valores y Bienes en Garantía a Corto Plazo	-	-
Estimación por Pérdida o Deterioro de Activos Circulantes	-	-	Provisiones a Corto Plazo	-	-
Est. para Ctas. Incobrables por Derechos a Recibir Efectivo o Equiv.	-	-	Provisión para Demandas y Juicios a Corto Plazo	-	-
Estimación por Deterioro de Inventarios	-	-	Provisión para Contingencias a Corto Plazo	-	-
			Otras Provisiones a Corto Plazo	-	-
Otros Activos Circulantes	-	-			
Valores en Garantía	-	-	Otros Pasivos a Corto Plazo	68,219	-
Bienes en Garantía (excluye depósitos de fondos)	-	-	Ingresos por Clasificar	-	-
Bienes Deriv. de Embargos, Decom., Aseguramientos y Dación en Pago	-	-	Recaudación por Participar	-	-
Adquisición con Fondos de Terceros	-	-	Otros Pasivos Circulantes	68,219	-
Total de Activos Circulantes	28,712,929	1,577,351	Total de Pasivos Circulantes	14,273,820	52,535,688



CONCEPTO	31 de diciembre 2019	31 de diciembre 2018	CONCEPTO	31 de diciembre 2019	31 de diciembre 2018
Activo No Circulante			Pasivo No Circulante		
Inversiones Financieras a Largo Plazo	-	-	Cuentas por Pagar a Largo Plazo	-	-
Derechos a Recibir Efectivo o Equivalentes a Largo Plazo	-	-	Documentos por Pagar a Largo Plazo	-	-
Bienes Inmuebles, Infraestructura y Const. en Proceso	4,372,731	4,372,731	Deuda Pública a Largo Plazo	-	-
Bienes Muebles	4,521,645	8,776,974	Pasivos Diferidos a Largo Plazo	-	-
Activos Intangibles	12,600	-	Fdos. y Bienes de Terceros en Garantía y/o en Admón. a L.P.	-	-
Depreciación, Deterioro y Amortización Acumulada de Bienes	(3,897,237)	(3,816,001)	Provisiones a Largo Plazo	-	-
Activos Diferidos	(1,000)	383,975	Total de Pasivos No Circulantes	-	-
Estimación por Pérdida o Deterioro de Activos no Circulantes	-	-	Total del Pasivo	14,273,820	52,535,688
Otros Activos no Circulantes	-	-			
Total de Activos No Circulantes	5,008,739	9,717,679	HACIENDA PÚBLICA / PATRIMONIO		
Total del Activo	33,721,668	11,295,030	Hacienda Pública / Patrimonio Contribuido	15,897,216	15,897,216
			Aportaciones	15,897,216	-
			Donaciones de Capital	-	-
			Actualización de la Hacienda Pública / Patrimonio	-	-
			Hacienda Pública / Patrimonio Generado	3,550,632	(57,137,874)
			Resultados del Ejercicio (Ahorro / Desahorro)	66,510,346	(21,529,200)
			Resultados de Ejercicios Anteriores	(63,228,728)	(35,877,688)
			Revalúos	-	-
			Reservas	-	-
			Rectificaciones de Resultados de Ejercicios Anteriores	269,014	269,014
			Exceso o Insuficiencia en la Actualización de la Hacienda Pública / Patrimonio	-	-
			Resultado por Posición Monetaria	-	-
			Resultado por Tenencia de Activos no Monetarios	-	-
			Total Hacienda Pública / Patrimonio	19,447,848	(41,240,658)
			Total del Pasivo y Hacienda Pública / Patrimonio	33,721,668	11,295,030

Bajo protesta de decir verdad declaramos que los Estados Financieros y sus Notas son razonablemente correctos y responsabilidad del emisor.



Poder Legislativo del Estado de Morelos
Estado de Cambios en la Situación Financiera
Del 1 de enero al 31 de diciembre de 2018 y del 1 de enero al 31 de diciembre de 2019
(Pesos)



Concepto	Origen	Aplicación	Concepto	Origen	Aplicación
ACTIVO	7,862,603	30,289,241	PASIVO	68,219	38,330,087
Activo Circulante	3,141,063	30,276,641	Pasivo Circulante	68,219	38,330,087
Efectivo y Equivalentes	-	29,950,863	Cuentas por Pagar a Corto Plazo	-	38,330,087
Derechos a Recibir Efectivo o Equivalentes	3,141,063	-	Documentos por Pagar a Corto Plazo	-	-
Derechos a Recibir Bienes o Servicios	-	-	Porción a Corto Plazo de la Deuda Pública a Largo Plazo	-	-
Inventarios	-	-	Títulos y Valores a Corto Plazo	-	-
Almacenes	-	325,778	Pasivos Diferidos a Corto Plazo	-	-
Estimación por Pérdida o Deterioro de Activos Circulantes	-	-	Fdos. y Bienes de Terceros en Garantía y/o Admón. a C. P.	-	-
Otros Activos Circulantes	-	-	Provisiones a Corto Plazo	-	-
			Otros Pasivos a Corto Plazo	68,219	-
Activo No Circulante	4,721,540	12,600	Pasivo No Circulante	-	-
Inversiones Financieras a Largo Plazo	-	-	Cuentas por Pagar a Largo Plazo	-	-
Derechos a Recibir Efectivo o Equivalentes a Largo Plazo	-	-	Documentos por Pagar a Largo Plazo	-	-
Bienes Inmuebles, Infraestructura y Constr. en Proceso	-	-	Deuda Pública a Largo Plazo	-	-
Bienes Muebles	4,255,329	-	Pasivos Diferidos a Largo Plazo	-	-
Activos Intangibles	-	12,600	Fdos. y Bienes de Terceros en Garantía y/o Admón. a L. P.	-	-
Depreciación, Deterioro y Amort. Acumulada de Bienes	81,236	-	Provisiones a Largo Plazo	-	-
Activos Diferidos	384,975	-			
Est. por Pérdida o Deterioro de Activos no Circulantes	-	-	HACIENDA PÚBLICA / PATRIMONIO	88,039,546	27,351,040
Otros Activos no Circulantes	-	-	<i>Hacienda Pública / Patrimonio Contribuido</i>	-	-
			Aportaciones	-	-
			Donaciones de Capital	-	-
			Actualización de la Hacienda Pública / Patrimonio	-	-
			Hacienda Pública / Patrimonio Generado	88,039,546	27,351,040
			Resultados del Ejercicio (Ahorro / Desahorro)	-	-
			Resultados de Ejercicios Anteriores	88,039,546	-
			Revalúos	-	27,351,040
			Reservas	-	-
			Rectificaciones de Resultados de Ejercicios Anteriores	-	-
			Exceso o Insuficiencia en la Actualización de la Hacienda Pública / Patrimonio	-	-
			Resultado por Posición Monetaria	-	-
			Resultado por Tenencia de Activos no Monetarios	-	-

Bajo protesta de decir verdad declaramos que los Estados Financieros y sus Notas son razonablemente correctos y responsabilidad del emisor.

Concepto	Saldo Inicial 1	Cargos del Periodo 2	Abonos del Periodo 3	Saldo Final 4=(1+2-3)	Variación del Periodo (4-1)
ACTIVO	11,295,030	924,407,285	901,980,647	33,721,668	22,426,638
<i>Activo Circulante</i>	<i>1,577,351</i>	<i>927,485,706</i>	<i>900,350,128</i>	<i>28,712,929</i>	<i>27,135,578</i>
Efectivo y Equivalentes	(2,748,534)	458,479,337	428,528,474	27,202,329	29,950,863
Derechos a Recibir Efectivo o Equivalentes	3,834,425	466,814,724	469,955,787	693,362	(3,141,063)
Derechos a Recibir Bienes o Servicios	-	-	-	-	-
Inventarios	-	-	-	-	-
Almacenes	491,460	2,191,645	1,865,867	817,238	325,778
Estimación por Pérdida o Deterioro de Activos Circulantes	-	-	-	-	-
Otros Activos Circulantes	-	-	-	-	-
Activo No Circulante	9,717,679	(3,078,421)	1,630,519	5,008,739	(4,708,940)
Inversiones Financieras a Largo Plazo	-	-	-	-	-
Derechos a Recibir Efectivo o Equivalentes a Largo Plazo	-	-	-	-	-
Bienes Inmuebles, Infraestructura y Constr. en Proceso	4,372,731	-	-	4,372,731	-
Bienes Muebles	8,776,974	(3,091,021)	1,164,308	4,521,645	(4,255,329)
Activos Intangibles	-	12,600	-	12,600	12,600
Depreciación, Deterioro y Amort. Acumulada de Bienes	(3,816,001)	-	81,236	(3,897,237)	(81,236)
Activos Diferidos	383,975	-	384,975	(1,000)	(384,975)
Est. por Pérdida o Deterioro de Activos no Circulantes	-	-	-	-	-
Otros Activos no Circulantes	-	-	-	-	-

Bajo protesta de decir verdad declaramos que los Estados Financieros y sus Notas son razonablemente correctos y responsabilidad del emisor.



Poder Legislativo del Estado de Morelos
Estado Analítico de la Deuda y Otros Pasivos
Del 1 de enero al 31 de diciembre de 2019
(Pesos)



Denominación de las Deudas	Moneda de Contratación	Institución o País Acreedor	Saldo Inicial del Periodo	Saldo Final del Periodo
DEUDA PÚBLICA				
Corto Plazo				
Deuda Interna	Pesos		-	-
Instituciones de Crédito			-	-
Títulos y Valores			-	-
Arrendamientos Financieros			-	-
Deuda Externa	Pesos		-	-
Organismos Financieros Internacionales			-	-
Deuda Bilateral			-	-
Títulos y Valores			-	-
Arrendamientos Financieros			-	-
<i>Subtotal a Corto Plazo</i>			-	-
Largo Plazo				
Deuda Interna	Pesos		-	-
Instituciones de Crédito			-	-
Títulos y Valores			-	-
Arrendamientos Financieros			-	-
Deuda Externa	Pesos		-	-
Organismos Financieros Internacionales			-	-
Deuda Bilateral			-	-
Títulos y Valores			-	-
Arrendamientos Financieros			-	-
<i>Subtotal a Largo Plazo</i>			-	-
Otros Pasivos			52,535,688	14,273,820
Total Deuda y Otros Pasivos			52,535,688	14,273,820

Bajo protesta de decir verdad declaramos que los Estados Financieros y sus Notas son razonablemente correctos y responsabilidad del emisor.



Poder Legislativo del Estado de Morelos
Informe Analítico de la Deuda Pública y Otros Pasivos - LDF
Del 1 de enero al 31 de diciembre de 2019
(Pesos)



Denominación de la Deuda Pública y Otros Pasivos	Saldo al 31 de Diciembre de 2018	Disposiciones del Periodo	Amortizaciones del Periodo	Revaluaciones, Reclasificaciones y Otros Ajustes	Saldo Final del Periodo	Pago de Intereses del Periodo	Pago de Comisiones y demás costos asociados durante el Periodo
Deuda Pública	-	-	-	-	-	-	-
Corto Plazo	-	-	-	-	-	-	-
<i>Instituciones de Crédito</i>	-	-	-	-	-	-	-
<i>Títulos y Valores</i>	-	-	-	-	-	-	-
<i>Arrendamientos Financieros</i>	-	-	-	-	-	-	-
Largo Plazo	-	-	-	-	-	-	-
<i>Instituciones de Crédito</i>	-	-	-	-	-	-	-
<i>Títulos y Valores</i>	-	-	-	-	-	-	-
<i>Arrendamientos Financieros</i>	-	-	-	-	-	-	-
Otros Pasivos	52,535,688	-	-	-	14,273,820	-	-
Total de la Deuda Pública y Otros Pasivos	52,535,688	-	-	-	14,273,820	-	-
Deuda Contingente¹ (Informativo)							
Deuda Contingente 1	-	-	-	-	-	-	-
Deuda Contingente 2	-	-	-	-	-	-	-
Deuda Contingente xx	-	-	-	-	-	-	-
Valor de Instrumentos Bono Cupón Cero²							
Instrumento Bono Cupón Cero 1	-	-	-	-	-	-	-
Instrumento Bono Cupón Cero 2	-	-	-	-	-	-	-
Instrumento Bono Cupón Cero 3	-	-	-	-	-	-	-

1 Se refiere a cualquier Financiamiento sin fuente o garantía de pago definida, que sea asumida de manera solidaria o subsidiaria por las Entidades Federativas con sus Municipios, organismos descentralizados y empresas de participación estatal mayoritaria y fideicomisos, locales o municipales, y por los Municipios con sus respectivos organismos descentralizados y empresas de participación municipal mayoritaria.

2 Se refiere al valor del Bono Cupón Cero que respalda el pago de los créditos asociados al mismo (Activo).

Obligaciones a Corto Plazo	Monto Contratado	Plazo Pactado	Tasa de Interés	Comisiones y Costos Relacionados	Tasa Efectiva
Obligaciones a Corto Plazo (Informativo)					
Crédito 1	-	-	-	-	-
Crédito 2	-	-	-	-	-
Crédito xx	-	-	-	-	-

Bajo protesta de decir verdad declaramos que los Estados Financieros y sus Notas son razonablemente correctos y responsabilidad del emisor.



Poder Legislativo del Estado de Morelos
Informe Analítico de Obligaciones Diferentes de Financiamientos - LDF
Del 1 de enero al 31 de diciembre de 2019
(Pesos)



Denominación de las Obligaciones Diferentes de Financiamiento	Fecha del Contrato	Fecha de inicio de operación del proyecto	Fecha de vencimiento	Monto de la inversión pactado	Plazo pactado	Monto promedio mensual del pago de la contraprestación	Monto promedio mensual del pago de la contraprestación correspondiente al pago de inversión	Monto pagado de la inversión al 31 de diciembre de 2019	Monto pagado de la inversión actualizado al 31 de diciembre de 2019	Saldo pendiente por pagar de la inversión al 31 de diciembre de 2019
Asociaciones Público Privadas (APP's)				-		-	-	-	-	-
APP 1				-		-	-	-	-	-
APP 2				-		-	-	-	-	-
APP 3				-		-	-	-	-	-
APP xx				-		-	-	-	-	-
Otros Instrumentos										
Otro Instrumento 1				-		-	-	-	-	-
Otro Instrumento 2				-		-	-	-	-	-
Otro Instrumento 3				-		-	-	-	-	-
Otro Instrumento xx				-		-	-	-	-	-
Total de Obligaciones Diferentes de Financiamiento				-		-	-	-	-	-

NO APLICA

Bajo protesta de decir verdad declaramos que los Estados Financieros y sus Notas son razonablemente correctos y responsabilidad del emisor.

Concepto	Hacienda Pública/Patrimonio Contribuido	Hacienda Pública/Patrimonio Generado de Ejercicios Anteriores	Hacienda Pública/Patrimonio Generado del Ejercicio	Exceso o Insuficiencia en la Actualización de la Hacienda Pública / Patrimonio	TOTAL
Hacienda Pública / Patrimonio Contribuido Neto de 2018	15,897,216	-	-	-	15,897,216
<i>Aportaciones</i>	<i>15,897,216</i>	-	-	-	<i>15,897,216</i>
<i>Donaciones de Capital</i>	-	-	-	-	-
<i>Actualización de la Hacienda Pública / Patrimonio</i>	-	-	-	-	-
Hacienda Pública / Patrimonio Generado Neto de 2018	-	(35,608,674)	(21,529,200)	-	(57,137,874)
<i>Resultados del Ejercicio (Ahorro / Desahorro)</i>	-	<i>(21,529,200)</i>	<i>(21,529,200)</i>	-	<i>(21,529,200)</i>
<i>Resultados de Ejercicios Anteriores</i>	-	<i>(35,877,688)</i>	-	-	<i>(35,877,688)</i>
<i>Revaluos</i>	-	-	-	-	-
<i>Reservas</i>	-	-	-	-	-
<i>Rectificaciones de Resultados de Ejercicios Anteriores</i>	-	<i>269,014</i>	-	-	<i>269,014</i>
Exceso o Insuficiencia en la Actualización de la Hacienda Pública / Patrimonio Neto de 2018	-	-	-	-	-
<i>Resultado por Posición Monetaria</i>	-	-	-	-	-
<i>Resultado por Tenencia de Activos no Monetarios</i>	-	-	-	-	-
Hacienda Pública / Patrimonio Neto Final de 2018	15,897,216	(35,608,674)	(21,529,200)	-	(41,240,658)
Cambios en la Hacienda Pública / Patrimonio Contribuido Neto de 2019	-	-	-	-	-
<i>Aportaciones</i>	-	-	-	-	-
<i>Donaciones de Capital</i>	-	-	-	-	-
<i>Actualización de la Hacienda Pública / Patrimonio</i>	-	-	-	-	-
Variaciones de la Hacienda Pública / Patrimonio Generado Neto de 2019	-	(27,351,040)	88,039,546	-	60,688,506
<i>Resultados del Ejercicio (Ahorro / Desahorro)</i>	-	-	<i>66,510,346</i>	-	<i>66,510,346</i>
<i>Resultados de Ejercicios Anteriores</i>	-	<i>(27,351,040)</i>	<i>21,529,200</i>	-	<i>(5,821,840)</i>
<i>Revaluos</i>	-	-	-	-	-
<i>Reservas</i>	-	-	-	-	-
<i>Rectificaciones de Resultados de Ejercicios Anteriores</i>	-	-	-	-	-
Cambios en el Exceso o Insuficiencia en la Actualización de la Hacienda Pública / Patrimonio Neto de 2019	-	-	-	-	-
<i>Resultado por Posición Monetaria</i>	-	-	-	-	-
<i>Resultado por Tenencia de Activos no Monetarios</i>	-	-	-	-	-
Hacienda Pública / Patrimonio Neto Final de 2019	15,897,216	(62,959,714)	66,510,346	-	19,447,848

Bajo protesta de decir verdad declaramos que los Estados Financieros y sus Notas son razonablemente correctos y responsabilidad del emisor.



Poder Legislativo del Estado de Morelos
Estado de Flujos de Efectivo
Del 1 de enero al 31 de diciembre de 2018 y del 1 de enero al 31 de diciembre de 2019
(Pesos)



Concepto	2019	2018	Concepto	2019	2018
Flujos de Efectivo de las Actividades de Operación			Flujos de Efectivo de las Actividades de Inversión		
<i>Origen</i>			<i>Origen</i>		
Impuestos	452,392,691	409,883,771	Bienes Inmuebles, Infraestructura y Construcciones en Proceso	-	88,886,940
Cuotas y Aportaciones de Seguridad Social	-	-	Bienes Muebles	-	14,498,232
Contribuciones de Mejoras	-	-	Otros Orígenes de Inversión	-	74,388,708
Derechos	-	-	Aplicación	36,559,483	48,612,144
Productos	2,071,583	2,537	Bienes Inmuebles, Infraestructura y Construcciones en Proceso	-	-
Aprovechamientos	-	-	Bienes Muebles	1,583,186	-
Ingresos por Venta de Bienes y Prestación de Servicios	321,108	-	Otras Aplicaciones de Inversión	34,976,297	48,612,144
Participaciones, Aportaciones, Convenios, Incentivos Derivados de la Colaboración Fiscal y Fondos Distintos de Aportaciones	450,000,000	409,000,000	Flujos Netos de Efectivo por Actividades de Inversión	(36,559,483)	40,274,796
Transferencias, Asignaciones, Subsidios y Subvenciones, y Pensiones y Jubilaciones	-	-	Flujo de Efectivo de las Actividades de Financiamiento		
Otros Orígenes de Operación	-	881,234	<i>Origen</i>		
<i>Aplicación</i>	385,882,345	431,412,971	Endeudamiento Neto	-	-
Servicios Personales	168,689,354	180,559,272	Interno	-	-
Materiales y Suministros	12,662,753	33,421,134	Externo	-	-
Servicios Generales	74,094,792	73,376,393	Otros Orígenes de Financiamiento	-	-
Transf. Internas y Asignaciones al Sector Público	31,578,095	-	Aplicación		
Transferencias al resto del Sector Público	-	-	Servicios de la Deuda	-	-
Subsidios y Subvenciones	-	-	Interno	-	-
Ayudas Sociales	30,748,526	21,915,977	Externo	-	-
Pensiones y Jubilaciones	68,047,739	47,625,274	Otras Aplicaciones de Financiamiento	-	-
Transferencias a Fideicomisos, Mandatos y Contratos Análogos	-	-	Flujos Netos de Efectivo por Actividades de Financiamiento		
Transferencias a la Seguridad Social	-	-	Incremento/Disminución Neta en el Efectivo y Equivalentes al Efectivo	29,950,863	18,745,596
Donativos	-	-	Efectivo y Equivalentes al Efectivo al Inicio del Ejercicio	(2,748,534)	(21,494,130)
Transferencias al Exterior	-	-	Efectivo y Equivalentes al Efectivo al Final del Ejercicio	27,202,329	(2,748,534)
Participaciones	-	-			
Aportaciones	-	-			
Convenios	-	-			
Otras Aplicaciones de Operación	61,086	74,514,921			
Flujos Netos de Efectivo por Actividades de Operación	66,510,346	(21,529,200)			

Bajo protesta de decir verdad declaramos que los Estados Financieros y sus Notas son razonablemente correctos y responsabilidad del emisor.



PODER LEGISLATIVO DEL ESTADO DE MORELOS

NOTAS A LOS ESTADOS FINANCIEROS AL 31 DE DICIEMBRE DEL 2019.

De conformidad al artículo 46, fracción I, inciso e) y 49 de la Ley General de Contabilidad Gubernamental, así como a la normatividad emitida por el Consejo Nacional de Armonización Contable, y en apego a la Ley de Disciplina Financiera, a continuación se presentan las notas a los estados financieros correspondientes al cuarto trimestre del ejercicio fiscal 2019, con los siguientes apartados:

- **Notas de Desglose** • **Notas de Memoria**

NOTAS DE DESGLOSE

NOTAS AL ESTADO DE SITUACIÓN FINANCIERA

El Estado de Situación Financiera muestra la posición financiera del Poder Legislativo del Estado de Morelos, valuados y elaborados de acuerdo con los Postulados Básicos de Contabilidad Gubernamental, Normas y Metodología para la Emisión de Información Financiera y Estructura de los Estados Financieros del Ente Público y Característica de sus Notas, emitidos por el Consejo Nacional de Armonización Contable (CONAC), el cual refleja los recursos y obligaciones de un ente público que se clasifican en rubros de acuerdo a su disponibilidad de liquidez al igual que sus obligaciones o compromisos, agrupándolas con relación a su exigibilidad.

Cabe mencionar que el saldo del Estado de Situación Financiera al 31 de Diciembre del 2019, acumula el saldo de ejercicios anteriores, y al 31 de Agosto del 2018, del cual la actual legislatura se deslinda de los mismos, por desconocer los documentos que dieron origen al saldo en mención.

ACTIVO

El activo se compone de los fondos, valores, derechos y bienes cuantificados en términos monetarios, los cuales dispone el Poder Legislativo, para la operatividad y la prestación de servicios públicos, este se integra como sigue:

Efectivo y Equivalentes.- El rubro de efectivo y equivalentes al 31 de Diciembre del 2019, asciende a **\$27,202,329.22 (Veintisiete Millones Doscientos Dos Mil Trescientos Veintinueve Pesos 22/100 M.N.)**, el cual representa el **94.73** por ciento del total de activo circulante, se integra por la disponibilidad financiera para cubrir los compromisos de pagos a los diferentes proveedores, así como, pagos de impuestos y otras contribuciones; así también, para cubrir gastos menores y emergentes, mismos que se encuentran pendientes de ser reintegrados.

Efectivo	\$	314.23
Bancos/Dependencias y Otros	\$	27,202,329.22
Fondos con Afectación Específica	\$	0.00
Otros Efectivos y Equivalentes	\$	903.57
Suma	\$	55,508,398.21

Aclarando que al 31 de Agosto del 2018 el saldo acumulado y no cancelado de Efectivo y equivalentes asciende \$ -2,415,217.00 (Menos Dos millones cuatrocientos quince mil doscientos diecisiete pesos 00/100 M.N.), el cual se encuentra registrado en la Balanza de comprobación al 31 de Diciembre del 2019; de él que la presente Legislatura se deslinda por desconocer los motivos porque el saldo no fue cancelado debido a que no fue entregada información financiera.

Derechos a Recibir Efectivo o Equivalentes.- Al 31 de Diciembre del 2019, este rubro del activo asciende a **\$ 693,362.46 (Seiscientos Noventa y Tres Mil Trescientos Sesenta y Dos Pesos 46/100 M.N.)**, el cual representa **2.41** % del total del activo circulante, que corresponde un porcentaje al saldo acumulado a ejercicios anteriores; se integra por los deudores pendientes por recuperar e ingresos por recuperar a corto plazo. Aclarando que al 31 de Agosto del 2018 el saldo acumulado y no cancelado de este rubro asciende al saldo mencionado anteriormente, el cual se encuentra registrado en la Balanza de comprobación al 31 de Diciembre del 2019; de él que la presente Legislatura se deslinda por desconocer los motivos porque el saldo no fue cancelado y no fue entregada información que cancelara los deudores correspondientes.

Almacenes.- Al 31 de Diciembre del 2019, este rubro del activo asciende a **\$ 817,238.33 (Ochocientos Diecisiete Mil Doscientos Treinta y Ocho pesos 33/100 M.N.)**, el cual representa **2.84** por ciento del total del activo circulante, que corresponde al monto de materiales útiles y equipos menores de oficina y materiales útiles, equipos menores de tecnologías de la información y comunicaciones y material impreso e información digital. Aclarando que al 31 de Agosto del 2018 el saldo acumulado y no cancelado de Almacenes, asciende al saldo mencionado anteriormente, el cual se encuentra registrado en la Balanza de comprobación al 31 de Diciembre del 2019; de él que la presente Legislatura se deslinda por desconocer los motivos porque el saldo no fue cancelado y no se cuenta con los inventarios en almacén.

Bienes Inmuebles, Infraestructura y Construcciones en Proceso.- Este rubro representa los bienes inmuebles, infraestructura y construcciones en proceso que se encuentran registradas. Al 30 de Septiembre del 2019; este rubro asciende a **\$ 4,372,731.00 (Cuatro Millones Trescientos Setenta y Dos Mil Setecientos Treinta y un pesos 00/100 M.N.)**, que representa el **87.30** por ciento del activo no circulante de los cuales **\$ 3,453,845.00 (Tres millones cuatrocientos cincuenta y tres mil ochocientos cuarenta y cinco pesos 01/100 M.N.)** corresponden a viviendas, **\$ 918,885.00 (Novecientos dieciocho mil ochocientos ochenta y cinco pesos 00/100 M.N.)** corresponden a Construcciones en proceso en Bienes de Dominio Público. Aclarando que al 31 de Agosto del 2018 el saldo acumulado y no cancelado de Bienes Inmuebles, Infraestructura y Construcciones en Proceso, asciende al saldo mencionado anteriormente, el cual se encuentra registrado en la Balanza de comprobación al 31 de Diciembre del 2019; de él que la presente Legislatura se deslinda por desconocer los motivos porque el saldo no fue cancelado.

Bienes Muebles.- Este rubro representa los bienes muebles que son propiedad del Poder Legislativo, que fueron adquiridos con recursos presupuestales, como son: Mobiliario y Equipo de Administración, Mobiliario y Equipo Educacional y Recreativo, Equipo e Instrumental médico y de laboratorio, Vehículos y equipo de transporte, Equipo de defensa y Seguridad, Maquinaria, Otros Equipos y Herramientas, que aún se encuentran en buenas condiciones y que son básicos para la operatividad del mismo. Al 31 de Diciembre del 2018, este rubro asciende a **\$8,078,515.76.00 (Ocho Millones Setenta y Ocho Mil Quinientos Quince pesos 76/100 M.N.)**, que representa el **93.44** por ciento del activo no circulante, el cual se encuentra registrado en la Balanza de comprobación al 31 de Octubre del 2019; del cual de acuerdo a los requisitos establecidos por el Consejo de Armonización Contable (CONAC) y conforme el Requisito que establece el ACUERDO por el que se Reforman las Reglas Específicas del Registro y Valoración del Patrimonio en el punto 8 que a la letra dice:

“...8 Monto de capitalización de los bienes muebles e intangibles.

Los bienes muebles e intangibles cuyo costo unitario de adquisición sea menor a 70 veces el valor diario de la Unidad de Medida y Actualización (UMA), podrán registrarse contablemente como un gasto y serán sujetos a los controles correspondientes.

Los bienes muebles e intangibles cuyo costo unitario de adquisición sea menor a 70 veces el valor diario de la Unidad de Medida y Actualización (UMA), se registrarán contablemente como un aumento en el activo no circulante y se deberán identificar en el control administrativo para efectos de conciliación contable. Excepto en el caso de intangibles, cuya licencia tenga vigencia menor a un año, caso en el cual se le dará el tratamiento de gasto del periodo...”

Por tal motivo mediante aprobación de acuerdo de Conferencia de fecha 10 de Diciembre 2019, mediante Acta No. 42, se procedió a la desincorporación del patrimonio del Poder Legislativo Bienes Muebles por un monto total de **\$ 3,404,308,33 (Tres Millones Cuatrocientos Cuatro Mil Trescientos Ocho Pesos 33/100 M.N.)**, que integran los Rubros de Mobiliario y Equipo de Administración, mobiliario y Equipo Educativo y Recreativo, equipo e Instrumental Médico y de Laboratorio, Vehículos y Equipo de Transporte, equipo de defensa y Seguridad, Maquinaria, Otros Equipos y Herramientas, quedando registrado en la Balanza de Comprobación al 31 de Diciembre un monto actualizado por la cantidad de **\$ 4,372,730.74 (Cuatro Millones Trescientos Setenta y Dos Setecientos Treinta Pesos 70/100 M.N.)** que representa el **87.30** por ciento del activo no circulante,

Activos Intangibles.- Representa el monto de la adquisición de paquetes y programas de informática, para ser aplicados en los sistemas administrativos y operativos computarizados de los entes públicos, su descripción y los materiales de apoyo de los sistemas y las aplicaciones informáticas que se espera utilizar Al 31 de Diciembre del 2019, este rubro asciende a **\$ 12,600.00 (Doce Mil Seiscientos Pesos 00/100 M.N.)**, que representa el **0.25** por ciento del activo no circulante.

Depreciación, Deterioro y Amortización Acumulada de Bienes.- Este rubro representa el monto de las depreciaciones, deterioro y amortizaciones de bienes e Intangibles de acuerdo a los lineamientos que emita el CONAC. Integra los montos acumulados de ejercicios fiscales anteriores y está integrada por Depreciación Acumulada de Bienes Inmuebles y Depreciación Acumulada de infraestructura Al 31 de Diciembre del 2019, este rubro asciende a **\$ -3,897,237.25 (Menos Tres Millones Ochocientos Noventa y Siete Mil Doscientos Treinta y Siete pesos 25/100 M.N.)**, que representa el **-77.80** por ciento del activo no circulante.

Activos Diferidos.- Representa el monto de otros bienes y derechos; a favor del ente público, cuyo beneficio se recibirá en un período mayor a doce meses, no incluido en los rubros anteriores y corresponde a gastos pagados por adelantado a largo plazo. Al 31 de Diciembre del 2019, este rubro asciende a **\$ -1,000.00 (Menos Un Mil pesos 00/100 M.N.)**, que representa el **-0.01** por ciento del activo no circulante.

PASIVO

Cuentas por Pagar a Corto Plazo. Son los compromisos adquiridos con los proveedores y por las obligaciones a cargo de la Legislatura de las adquisiciones de materiales e insumos así como la prestación de servicios para la operación de la misma, atendiendo en su caso los compromisos de pago establecidos en los contratos de compra o prestación de servicios; así como la provisión de los Impuestos sobre la renta y Obligaciones consolidadas que se conforman por los importes retenidos al personal administrativo, sindicalizado y pensionado, por las remuneraciones por un trabajo personal subordinado previsto en el Título IV, Capítulo I, artículo 94, fracción I, de la Ley del Impuesto Sobre la Renta, así como por importes retenidos a personas físicas por la prestación de servicios profesionales independientes, y que asciende, al 31 de Diciembre del 2019, a la cantidad de **\$ 14,205,601.77 (Catorce Millones Doscientos Cinco Mil Seiscientos Un Pesos 77/100 M.N.)**, el cual representa el **99.52** por ciento del total de pasivo circulante , y se detalla:

Servicios Personales por Pagar a Corto Plazo	\$ 512,533.00
Proveedores por Pagar a Corto Plazo	\$ 967,935.40
Transferencias Otorgadas por Pagar a Corto P.	\$ 191,435.14
Retenciones y Contribuciones por pagar a C.P.	\$ 9,000,383.15
Otras Cuentas por Pagar a Corto Plazo	\$ 3,533,315.06
TOTAL:	\$ 14,205,601.77

Otros Pasivos a Corto Plazo. Representa el monto de los adeudos del ente público con terceros, en un plazo menor o igual a doce meses, no incluidos en los rubros anteriores, al 31 de Diciembre del 2019, este rubro asciende a la cantidad de **\$ 68,218.92 (Sesenta y Ocho Mil Doscientos Dieciocho Pesos 92/100 M.N.)**, el cual representa el **0.47** por ciento del total de pasivo circulante.

La presente Legislatura se deslinda de los saldos acumulados de las diversas cuentas por pagar de las administraciones pasadas, el cual al 31 de Agosto del 2018, ascendía a la cantidad de \$33,307,965.00 (Treinta y Tres Millones Trescientos Siete Mil Novecientos Sesenta y Cinco Pesos 00/100 M.N.).

Hacienda Pública/Patrimonio Generado.- Se integra, al 31 de Diciembre del 2019, por la cantidad de **\$ 3,550,631.82 (Tres Millones Quinientos Cincuenta Mil Seiscientos Treinta y Un pesos 82/100 M.N.)**, que corresponde al costo de adquisición de los bienes muebles e inmuebles adquiridos por La LIV Legislatura, así como a resultados de ejercicios anteriores.

NOTAS AL ESTADO DE ACTIVIDADES

Ingresos de Gestión.- Del Presupuesto aprobado para el Ejercicio Fiscal 2019, se autorizó recibir Ministraciones por un monto de **\$ 450,000,000.00 (Cuatrocientos Cincuenta Millones de pesos 00/100 M.N)**, una ampliación presupuestal en los conceptos de Ingresos de Gestión y otros Ingresos y Beneficios por un monto de **\$2,392,690.91 (Dos millones Trescientos Noventa y Dos Mil Seiscientos Noventa Pesos 91/100 M.N.)** Por concepto de rendimientos financieros.

Gastos y Otras Pérdidas.- Se compone de las cuentas de gastos generadas por el ente al 31 de Diciembre del 2019, que suman un total de **\$ 385,882,345.08 (Trescientos Ochenta y Cinco Millones Ochocientos Ochenta y Dos Mil Trescientos Cuarenta y Cinco Pesos 08/100 M.N.)**, detalladas en: Gastos de Funcionamiento **\$ 255.446,898.83 (Doscientos Cincuenta y Cinco Millones Cuatrocientos Cuarenta y Seis Mil Ochocientos Noventa y Ocho Pesos 83/100 M.N.)**, Transferencias , Asignaciones, Subsidios y Otras Ayudas **\$130,374,360.89 (Ciento Treinta Millones Trescientos Setenta y Cuatro Mil Trescientos Sesenta Pesos 89/100 M.N.)**, Otros Gastos y Pérdidas Extraordinarias **\$ 61,085.36 (Sesenta y Un Mil Ochenta y Cinco Pesos 36/100 M.N.)**

Cuentas Presupuestarias-Contables.- Se encuentra diferencia entre las cuentas Presupuestarias de Ingresos y Egresos, y las cuentas Contables de Ingresos y Egresos respectivamente, por los siguientes montos:

	PRESUPUESTAL	CONTABLE	DIFERENCIA
INGRESOS	\$ 452,392,690.91	\$ 452,392,690.91	\$ 0.00
EGRESOS	\$ 423,476,870.34	\$ 385,882,345.08	\$ 37,594,525.26

Siendo el monto de la diferencia del Ingreso el relativo al capítulo Otros Ingresos y Beneficios, debido a que al ser registrado de manera manual y según la matriz de conversión, solo son de afectación contable. Así mismo la diferencia del Egreso se refiere a los Capítulos 5000 y 9000 del Clasificador por Objeto del Gasto, los cuales suman la cantidad descrita en la tabla anterior, ya que en el Estado de Actividades no los incluye por ser cuentas patrimoniales y no de resultados, así como de ADEFAS respectivamente.

NOTAS DE MEMORIA

(CUENTAS DE ORDEN)

Cuentas de orden.- El objetivo principal de las cuentas de orden es llevar a cabo los registros sin afectar la situación financiera de la entidad y se emplean con fines de recordatorio o de control de diversos aspectos administrativos.

Las cuentas de orden se clasifican en: valores ajenos, valores contingentes y cuentas de registro o control.

Actualmente la LIV Legislatura tiene Pasivos Contingentes por un importe de \$ 3,016,297.03 (Tres Millones Dieciséis Mil Doscientos Noventa y Siete pesos 03/100 m.n.).

Cuentas Presupuestarias.- El presupuesto de Ingresos y Egresos ha sufrido ampliaciones y reducciones presupuestarias debido a que, al 4to. Trimestre del ejercicio 2019, se detallan a continuación:

LEY DE INGRESOS

FUENTE DE INGRESO	LEY DE INGRESOS ESTIMADA	MODIFICACIONES EN INGRESOS		LEY DE INGRESOS MODIFICADA
		AMPLIACIÓN	REDUCCIÓN	
PARTICIPACIONES	\$ 450,000,000.00			\$ 452,392,690.91
INGRESOS DE GESTIÓN		\$ 2,071,583.06		
OTROS INGRESOS Y BENEFICIOS		\$ 321,107.85		
TOTALES	\$ 450,000,000.00	\$2,392,690.91		\$ 452,392,690.91

PRESUPUESTO DE EGRESOS

CONCEPTO	PRESUPUESTO DE EGRESOS ESTIMADO	MODIFICACIONES EN EGRESOS		PRESUPUESTO DE EGRESOS MODIFICADO
		AMPLIACIÓN	REDUCCIÓN	
SERVICIOS PERSONALES	\$ 192,290,000.00		\$ -2,124,928.10	\$190,165,071.90
MATERIALES Y SUMINISTROS	\$ 8,770,000.00	\$ 7,400,890.11		\$ 16,170,890.11
SERVICIOS GENERALES	\$ 98,110,000.00		\$ -21,367,127.01	\$ 76,742,872.99
TRANSFERENCIAS, ASIGNACIONES Y SUBSIDIOS	\$ 109,500,000.00	\$ 20,874,360.89		\$130,374,360.89
BIENES MUEBLES, INMUEBLES E INTANGIBLES	\$ 6,330,000.00		-4,459,807.21	\$ 1,870,192.79
DEUDA PÚBLICA	\$ 35,000,000.00	\$ 2,069,302.23		\$ 37,069,302.23
TOTALES	\$450,000,000.00	\$ 30,344,553.23	\$ -27,951,862.32	\$452,392,690.91



Información Presupuestaria

CUENTA PÚBLICA
PODER LEGISLATIVO DEL ESTADO DE MORELOS
ENERO - DICIEMBRE

2019



Concepto	Estimado / Aprobado	Devengado	Recaudado / Pagado
A. Ingresos Totales (A = A1 + A2 + A3)	450,000,000	452,392,691	452,392,691
A1. Ingresos de Libre Disposición	450,000,000	452,392,691	452,392,691
A2. Transferencias Federales Etiquetadas	-	-	-
A3. Financiamiento Neto	-	-	-
B. Egresos Presupuestarios (B = B1 + B2)	450,000,000	423,478,870	423,478,870
B1. Gasto No Etiquetado (sin incluir Amortización de la Deuda Pública)	450,000,000	423,478,870	423,478,870
B2. Gasto Etiquetado (sin incluir Amortización de la Deuda Pública)	-	-	-
C. Remanentes del Ejercicio Anterior (C = C1 + C2)	-	-	-
C1. Remanentes de Ingresos de Libre Disposición aplicados en el periodo	-	-	-
C2. Remanentes de Transferencias Federales Etiquetadas aplicados en el periodo	-	-	-
I. Balance Presupuestario (I = A - B + C)	-	28,913,821	28,913,821
II. Balance Presupuestario sin Financiamiento Neto (II = I - A3)	-	28,913,821	28,913,821
III. Balance Presupuestario sin Financiamiento Neto y sin Remanentes del Ejercicio Anterior (III = II - C)	-	28,913,821	28,913,821

Concepto	Aprobado	Devengado	Pagado
E. Intereses, Comisiones y Gastos de la Deuda (E = E1 + E2)	-	-	-
E1. Intereses, Comisiones y Gastos de la Deuda con Gasto No Etiquetado	-	-	-
E2. Intereses, Comisiones y Gastos de la Deuda con Gasto Etiquetado	-	-	-
IV. Balance Primario (IV = III + E)	-	28,913,821	28,913,821

Concepto	Estimado / Aprobado	Devengado	Recaudado / Pagado
F. Financiamiento (F = F1 + F2)	-	-	-
F1. Financiamiento con Fuente de Pago de Ingresos de Libre Disposición	-	-	-
F2. Financiamiento con Fuente de Pago de Transferencias Federales Etiquetadas	-	-	-
G. Amortización de la Deuda (G = G1 + G2)	-	-	-
G1. Amortización de la Deuda Pública con Gasto No Etiquetado	-	-	-
G2. Amortización de la Deuda Pública con Gasto Etiquetado	-	-	-
A3. Financiamiento Neto (A3 = F - G)	-	-	-

Concepto	Estimado / Aprobado	Devengado	Recaudado / Pagado
A1. Ingresos de Libre Disposición	450,000,000	452,392,691	452,392,691
A3.1 Financiamiento Neto con Fuente de Pago de Ingresos de Libre Disposición (A3.1 = F1 - G1)	-	-	-
F1. Financiamiento con Fuente de Pago de Ingresos de Libre Disposición	-	-	-
G1. Amortización de la Deuda Pública con Gasto No Etiquetado	-	-	-
B1. Gasto No Etiquetado (sin incluir Amortización de la Deuda Pública)	450,000,000	423,478,870	423,478,870
C1. Remanentes de Ingresos de Libre Disposición aplicados en el periodo	-	-	-
V. Balance Presupuestario de Recursos Disponibles (V = A1 + A3.1 - B1 + C1)	-	28,913,821	28,913,821
VI. Balance Presupuestario de Recursos Disponibles sin Financiamiento Neto (VI = V - A3.1)	-	28,913,821	28,913,821

Concepto	Estimado / Aprobado	Devengado	Recaudado / Pagado
A2. Transferencias Federales Etiquetadas	-	-	-
A3.2 Financiamiento Neto con Fuente de Pago de Transferencias Federales Etiquetadas (A3.2 = F2 - G2)	-	-	-
F2. Financiamiento con Fuente de Pago de Transferencias Federales Etiquetadas	-	-	-
G2. Amortización de la Deuda Pública con Gasto Etiquetado	-	-	-
B2. Gasto Etiquetado (sin incluir Amortización de la Deuda Pública)	-	-	-
C2. Remanentes de Transferencias Federales Etiquetadas aplicados en el periodo	-	-	-
VII. Balance Presupuestario de Recursos Etiquetados (VII = A2 + A3.2 - B2 + C2)	-	-	-
VIII. Balance Presupuestario de Recursos Etiquetados sin Financiamiento Neto (VIII = VII - A3.2)	-	-	-

Rubro de Ingresos	Ingreso					Diferencia
	Estimado	Ampliaciones y Reducciones	Modificado	Devengado	Recaudado	
	(1)	(2)	(3 = 1 + 2)	(4)	(5)	
Impuestos	-	-	-	-	-	-
Cuotas y Aportaciones de Seguridad Social	-	-	-	-	-	-
Contribuciones de Mejoras	-	-	-	-	-	-
Derechos	-	-	-	-	-	-
Productos	-	-	-	-	-	-
Aprovechamientos	-	-	-	-	-	-
Ingresos por Venta de Bienes, Prestación de Servicios y Otros Ingresos	450,000,000	2,392,691	452,392,691	452,392,691	452,392,691	2,392,691
Participaciones, Aportaciones, Convenios, Incentivos Derivados de la Colaboración Fiscal y Fondos Distintos de Aportaciones	-	-	-	-	-	-
Transferencias, Asignaciones, Subsidios y Subvenciones, y Pensiones y Jubilaciones	-	-	-	-	-	-
Ingresos Derivados de Financiamientos	-	-	-	-	-	-
Total	450,000,000	2,392,691	452,392,691	452,392,691	452,392,691	2,392,691
				Ingresos excedentes		

Estado Analítico de Ingresos Por Fuente de Financiamiento	Ingreso					Diferencia
	Estimado	Ampliaciones y Reducciones	Modificado	Devengado	Recaudado	
	(1)	(2)	(3 = 1 + 2)	(4)	(5)	
Ingresos del Poder Ejecutivo Federal o Estatal y de los Municipios	-	-	-	-	-	-
Impuestos	-	-	-	-	-	-
Cuotas y Aportaciones de Seguridad Social	-	-	-	-	-	-
Contribuciones de Mejoras	-	-	-	-	-	-
Derechos	-	-	-	-	-	-
Productos ¹	-	-	-	-	-	-
Aprovechamientos ²	-	-	-	-	-	-
Participaciones, Aportaciones, Convenios, Incentivos Derivados de la Colaboración Fiscal y Fondos Distintos de Aportaciones	-	-	-	-	-	-
Transferencias, Asignaciones, Subsidios y Subvenciones, y Pensiones y Jubilaciones	-	-	-	-	-	-
Ingresos de los Entes Públicos de los Poderes Legislativo y Judicial, de los Órganos Autónomos y del Sector Paraestatal o Paramunicipal, así como de las Empresas Productivas del Estado	450,000,000	2,392,691	452,392,691	452,392,691	452,392,691	2,392,691
Cuotas y Aportaciones de Seguridad Social	-	-	-	-	-	-
Productos ¹	-	-	-	-	-	-
Ingresos por Venta de Bienes, Prestación de Servicios y Otros Ingresos ³	450,000,000	2,392,691	452,392,691	452,392,691	452,392,691	2,392,691
Transferencias, Asignaciones, Subsidios y Subvenciones, y Pensiones y Jubilaciones	-	-	-	-	-	-
Ingresos Derivados de Financiamientos	-	-	-	-	-	-
Ingresos Derivados de Financiamientos	-	-	-	-	-	-
Total	450,000,000	2,392,691	452,392,691	452,392,691	452,392,691	2,392,691
				Ingresos excedentes		

¹ Incluye intereses que generan las cuentas bancarias de los entes públicos en productos.

² Incluye donativos en efectivo del Poder Ejecutivo, entre otros aprovechamientos.

³ Se refiere a los ingresos propios obtenidos por los Poderes Legislativo y Judicial, los Órganos Autónomos y las entidades de la administración pública paraestatal y paramunicipal, por sus actividades diversas no inherentes a su operación que generan recursos y que no sean ingresos por venta de bienes o prestación de servicios, tales como donativos en efectivo, entre otros.

Concepto	Ingreso					Diferencia
	Estimado	Ampliaciones/ (Reducciones)	Modificado	Devengado	Recaudado	
Ingresos de Libre Disposición						
<i>Impuestos</i>	-	-	-	-	-	-
<i>Cuotas y Aportaciones de Seguridad Social</i>	-	-	-	-	-	-
<i>Contribuciones de Mejoras</i>	-	-	-	-	-	-
<i>Derechos</i>	-	-	-	-	-	-
<i>Productos</i>	-	-	-	-	-	-
<i>Aprovechamientos</i>	-	-	-	-	-	-
<i>Ingresos por Venta de Bienes y Prestación de Servicios</i>	-	-	-	-	-	-
<i>Participaciones</i>	-	-	-	-	-	-
Fondo General de Participaciones	-	-	-	-	-	-
Fondo de Fomento Municipal	-	-	-	-	-	-
Fondo de Fiscalización y Recaudación	-	-	-	-	-	-
Fondo de Compensación	-	-	-	-	-	-
Fondo de Extracción de Hidrocarburos	-	-	-	-	-	-
Impuesto Especial Sobre Producción y Servicios	-	-	-	-	-	-
0.136% de la Recaudación Federal Participable	-	-	-	-	-	-
3.17% Sobre Extracción de Petróleo	-	-	-	-	-	-
Gasolinas y Diésel	-	-	-	-	-	-
Fondo del Impuesto Sobre la Renta	-	-	-	-	-	-
Fondo de Estabilización de los Ingresos de las Ent. Fed.	-	-	-	-	-	-
<i>Incentivos Derivados de la Colaboración Fiscal</i>	-	-	-	-	-	-
Tenencia o Uso de Vehículos	-	-	-	-	-	-
Fondo de Compensación ISAN	-	-	-	-	-	-
Impuesto Sobre Automóviles Nuevos	-	-	-	-	-	-
Fondo de Compensación de Repecos-Intermedios	-	-	-	-	-	-
Otros Incentivos Económicos	-	-	-	-	-	-
<i>Transferencias y Asignaciones</i>	-	-	-	-	-	-
<i>Convenios</i>	-	-	-	-	-	-
Otros Convenios y Subsidios	-	-	-	-	-	-
Otros Ingresos de Libre Disposición	450,000,000	2,392,691	452,392,691	452,392,691	452,392,691	2,392,691
Participaciones en Ingresos Locales	450,000,000	2,392,691	452,392,691	452,392,691	452,392,691	2,392,691
Otros Ingresos de Libre Disposición	-	-	-	-	-	-
Total de Ingresos de Libre Disposición	450,000,000	2,392,691	452,392,691	452,392,691	452,392,691	2,392,691
Ingresos Excedentes de Ingresos de Libre Disposición						
Transferencias Federales Etiquetadas						
<i>Aportaciones</i>	-	-	-	-	-	-
Fondo de Aport. para la Nómina Educativa y Gto. Op.	-	-	-	-	-	-
Fondo de Aportaciones para los Servicios de Salud	-	-	-	-	-	-
Fondo de Aportaciones para la Infraestructura Social	-	-	-	-	-	-
Fondo de Aport. para el Fortalecimiento de los Municipios y de las Demarcaciones Territoriales del Distrito Federal	-	-	-	-	-	-
Fondo de Aportaciones Múltiples	-	-	-	-	-	-
Fondo de Aport. para la Educación Tec. y de Adultos	-	-	-	-	-	-
Fondo de Aportaciones para la Seguridad Pública de los Estados y del Distrito Federal	-	-	-	-	-	-
Fondo de Aportaciones para el Fortalecimiento de las Entidades Federativas	-	-	-	-	-	-
<i>Convenios</i>	-	-	-	-	-	-
Convenios de Protección Social en Salud	-	-	-	-	-	-
Convenios de Descentralización	-	-	-	-	-	-
Convenios de Reasignación	-	-	-	-	-	-
Otros Convenios y Subsidios	-	-	-	-	-	-
<i>Fondos Distintos de Aportaciones</i>	-	-	-	-	-	-
Fondo para Entidades Federativas y Municipios Productores de Hidrocarburos	-	-	-	-	-	-
Fondo Minero	-	-	-	-	-	-
<i>Transferencias, Asignaciones, Subsidios y Subvenciones, y Pensiones y Jubilaciones</i>	-	-	-	-	-	-
<i>Otras Transferencias Federales Etiquetadas</i>	-	-	-	-	-	-
Total de Transferencias Federales Etiquetadas	-	-	-	-	-	-
Ingresos Derivados de Financiamientos						
<i>Ingresos Derivados de Financiamientos</i>	-	-	-	-	-	-
Total de Ingresos	450,000,000	2,392,691	452,392,691	452,392,691	452,392,691	2,392,691
Datos Informativos						
1. Ingresos Derivados de Financiamientos con Fuente de Pago de Ingresos de Libre Disposición	-	-	-	-	-	-
2. Ingresos Derivados de Financiamientos con Fuente de Pago de Transferencias Federales Etiquetadas	-	-	-	-	-	-
3. Ingresos Derivados de Financiamientos	-	-	-	-	-	-

Concepto	Egresos					Subejercicio 6 = (3 - 4)
	Aprobado	Ampliaciones/ (Reducciones)	Modificado	Devengado	Pagado	
	1	2	3 = (1 + 2)	4	5	
Servicios Personales	192,290,000	(2,124,927)	190,165,073	168,689,354	168,689,354	21,475,719
Remuneraciones al Personal de Carácter Permanente	51,000,000	(4,149,633)	46,850,367	43,111,303	43,111,303	3,739,064
Remuneraciones al Personal de Carácter Transitorio	6,700,000	1,484,047	8,184,047	7,708,009	7,708,009	476,038
Remuneraciones Adicionales y Especiales	38,990,000	(1,443,312)	37,546,688	29,062,761	29,062,761	8,483,927
Seguridad Social	16,000,000	119,360	16,119,360	13,049,702	13,049,702	3,069,658
Otras Prestaciones Sociales y Económicas	76,600,000	2,064,611	78,664,611	75,127,721	75,127,721	3,536,890
Previsiones	-	-	-	-	-	-
Pago de Estímulos a Servidores Públicos	3,000,000	(200,000)	2,800,000	629,858	629,858	2,170,142
Materiales y Suministros	8,770,000	7,400,891	16,170,891	12,662,753	12,662,753	3,508,138
Materiales de Admón, Emisión de Doctos. y Artículos Oficiales	4,240,000	1,577,697	5,817,697	4,184,320	4,184,320	1,633,377
Alimentos y Utensilios	1,100,000	2,929,905	4,029,905	3,848,773	3,848,773	181,132
Materias Primas y Materiales de Producción y Comercialización	-	2,548	2,548	2,548	2,548	-
Materiales y Artículos de Construcción y de Reparación	310,000	248,718	558,718	558,718	558,718	-
Productos Químicos, Farmacéuticos y de Laboratorio	480,000	(66,658)	413,342	42,824	42,824	370,518
Combustibles, Lubricantes y Aditivos	1,200,000	2,653,955	3,853,955	3,549,678	3,549,678	304,277
Vestuario, Blancos, Prendas de Protección y Artículos Deportivos	640,000	212,779	852,779	258,186	258,186	594,593
Materiales y Suministros Para Seguridad	-	-	-	-	-	-
Herramientas, Refacciones y Accesorios Menores	800,000	(158,053)	641,947	217,706	217,706	424,241
Servicios Generales	98,110,000	(21,367,128)	76,742,872	74,094,792	74,094,792	2,648,080
Servicios Básicos	4,430,000	177,448	4,607,448	4,446,250	4,446,250	161,198
Servicios de Arrendamiento	880,000	228,614	1,108,614	829,499	829,499	279,115
Servicios Profesionales, Científicos, Técnicos y Otros Servicios	2,147,000	326,266	2,473,266	2,293,287	2,293,287	179,979
Servicios Financieros, Bancarios y Comerciales	583,000	(253,797)	329,203	144,628	144,628	184,575
Servicios de Instalación, Reparación, Mantto. y Conservación	1,270,000	(27,268)	1,242,732	1,142,533	1,142,533	100,199
Servicios de Comunicación Social y Publicidad	32,000,000	(1,116,014)	30,883,986	30,883,986	30,883,986	-
Servicios de Traslado y Viáticos	5,800,000	(4,346,308)	1,453,692	647,639	647,639	806,053
Servicios Oficiales	37,000,000	(5,270,035)	31,729,965	31,729,965	31,729,965	-
Otros Servicios Generales	14,000,000	(11,086,034)	2,913,966	1,977,005	1,977,005	936,961
Transferencias, Asignaciones, Subsidios y Otras Ayudas	109,500,000	20,874,360	130,374,360	130,374,360	130,374,360	-
Transferencias Internas y Asignaciones al Sector Público	30,000,000	1,578,095	31,578,095	31,578,095	31,578,095	-
Transferencias al Resto del Sector Público	-	-	-	-	-	-
Subsidios y Subvenciones	-	-	-	-	-	-
Ayudas Sociales	22,000,000	8,748,526	30,748,526	30,748,526	30,748,526	-
Pensiones y Jubilaciones	57,500,000	10,547,739	68,047,739	68,047,739	68,047,739	-
Transferencias a Fideicomisos, Mandatos y Otros Análogos	-	-	-	-	-	-
Transferencias a la Seguridad Social	-	-	-	-	-	-
Donativos	-	-	-	-	-	-
Transferencias al Exterior	-	-	-	-	-	-
Bienes Muebles, Inmuebles e Intangibles	6,330,000	(4,459,807)	1,870,193	1,595,786	1,595,786	274,407
Mobiliario y Equipo de Administración	1,190,400	(401,717)	788,683	576,522	576,522	212,161
Mobiliario y Equipo Educacional y Recreativo	89,600	80,462	170,062	145,216	145,216	24,846
Equipo e Instrumental Médico y de Laboratorio	-	-	-	-	-	-
Vehículos y Equipo de Transporte	5,000,000	(4,170,935)	829,065	829,065	829,065	-
Equipo de Defensa y Seguridad	-	-	-	-	-	-
Maquinaria, Otros Equipos y Herramientas	-	32,383	32,383	32,383	32,383	-
Activos Biológicos	-	-	-	-	-	-
Bienes Inmuebles	-	-	-	-	-	-
Activos Intangibles	50,000	-	50,000	12,600	12,600	37,400
Inversión Pública	-	-	-	-	-	-
Obra Pública en Bienes de Dominio Público	-	-	-	-	-	-
Obra Pública en Bienes Propios	-	-	-	-	-	-
Proyectos Productivos y Acciones de Fomento	-	-	-	-	-	-
Inversiones Financieras y Otras Provisiones	-	-	-	-	-	-
Inversiones Para el Fomento de Actividades Productivas	-	-	-	-	-	-
Acciones y Participaciones de Capital	-	-	-	-	-	-
Compra de Títulos y Valores	-	-	-	-	-	-
Concesión de Préstamos	-	-	-	-	-	-
Inversiones en Fideicomisos, Mandatos y Otros Análogos	-	-	-	-	-	-
Otras Inversiones Financieras	-	-	-	-	-	-
Provisiones para Contingencias y Otras Erogaciones Especiales	-	-	-	-	-	-
Participaciones y Aportaciones	-	-	-	-	-	-
Participaciones	-	-	-	-	-	-
Aportaciones	-	-	-	-	-	-
Convenios	-	-	-	-	-	-
Deuda Pública	35,000,000	2,069,302	37,069,302	36,061,825	36,061,825	1,007,477
Amortización de la Deuda Pública	-	-	-	-	-	-
Intereses de la Deuda Pública	-	-	-	-	-	-
Comisiones de la Deuda Pública	-	-	-	-	-	-
Gastos de la Deuda Pública	-	-	-	-	-	-
Costo por Coberturas	-	-	-	-	-	-
Apoyos Financieros	-	-	-	-	-	-
Adeudos de Ejercicios Fiscales Anteriores (Adefas)	35,000,000	2,069,302	37,069,302	36,061,825	36,061,825	1,007,477
Total del Gasto	450,000,000	2,392,691	452,392,691	423,478,870	423,478,870	28,913,821



Poder Legislativo del Estado de Morelos
Estado Analítico del Ejercicio del Presupuesto de Egresos Detallado - LDF
Clasificación por Objeto del Gasto (Capítulo y Concepto)
Del 1 de enero al 31 de diciembre de 2019
(Pesos)



Concepto	Egresos					Subejercicio
	Aprobado	Ampliaciones / (Reducciones)	Modificado	Devengado	Pagado	
Gasto No Etiquetado	450,000,000	2,392,691	452,392,691	423,478,870	423,478,870	28,913,821
Servicios Personales	192,290,000	(2,124,927)	190,165,073	168,689,354	168,689,354	21,475,719
Remuneraciones al Personal de Carácter Permanente	51,000,000	(4,149,633)	46,850,367	43,111,303	43,111,303	3,739,064
Remuneraciones al Personal de Carácter Transitorio	6,700,000	1,484,047	8,184,047	7,708,009	7,708,009	476,038
Remuneraciones Adicionales y Especiales	38,990,000	(1,443,312)	37,546,688	29,062,761	29,062,761	8,483,927
Seguridad Social	16,000,000	119,360	16,119,360	13,049,702	13,049,702	3,069,658
Otras Prestaciones Sociales y Económicas	76,600,000	2,064,611	78,664,611	75,127,721	75,127,721	3,536,890
Previsiones	-	-	-	-	-	-
Pago de Estímulos a Servidores Públicos	3,000,000	(200,000)	2,800,000	629,858	629,858	2,170,142
Materiales y Suministros	8,770,000	7,400,891	16,170,891	12,662,753	12,662,753	3,508,138
Materiales de Admón., Emisión de Doctos. y Art. Oficiales	4,240,000	1,577,697	5,817,697	4,184,320	4,184,320	1,633,377
Alimentos y Utensilios	1,100,000	2,929,905	4,029,905	3,848,773	3,848,773	181,132
Materias Primas y Materiales de Prod. y Comercialización	-	2,548	2,548	2,548	2,548	-
Materiales y Artículos de Construcción y de Reparación	310,000	248,718	558,718	558,718	558,718	-
Productos Químicos, Farmacéuticos y de Laboratorio	480,000	(66,658)	413,342	42,824	42,824	370,518
Combustibles, Lubricantes y Aditivos	1,200,000	2,653,955	3,853,955	3,549,678	3,549,678	304,277
Vestuario, Blancos, Prendas de Protección y Art. Deportivos	640,000	212,779	852,779	258,186	258,186	594,593
Materiales y Suministros Para Seguridad	-	-	-	-	-	-
Herramientas, Refacciones y Accesorios Menores	800,000	(158,053)	641,947	217,706	217,706	424,241
Servicios Generales	98,110,000	(21,367,128)	76,742,872	74,094,792	74,094,792	2,648,080
Servicios Básicos	4,430,000	177,448	4,607,448	4,446,250	4,446,250	161,198
Servicios de Arrendamiento	880,000	228,614	1,108,614	829,499	829,499	279,115
Servicios Profesionales, Científicos, Técnicos y Otros Serv.	2,147,000	326,266	2,473,266	2,293,287	2,293,287	179,979
Servicios Financieros, Bancarios y Comerciales	583,000	(253,797)	329,203	144,628	144,628	184,575
Servicios de Instalación, Reparación, Mantto. y Conservación	1,270,000	(27,268)	1,242,732	1,142,533	1,142,533	100,199
Servicios de Comunicación Social y Publicidad	32,000,000	(1,116,014)	30,883,986	30,883,986	30,883,986	-
Servicios de Traslado y Viáticos	5,800,000	(4,346,308)	1,453,692	647,639	647,639	806,053
Servicios Oficiales	37,000,000	(5,270,035)	31,729,965	31,729,965	31,729,965	-
Otros Servicios Generales	14,000,000	(11,086,034)	2,913,966	1,977,005	1,977,005	936,961
Transferencias, Asignaciones, Subsidios y Otras Ayudas	109,500,000	20,874,360	130,374,360	130,374,360	130,374,360	-
Transferencias Internas y Asignaciones al Sector Público	30,000,000	1,578,095	31,578,095	31,578,095	31,578,095	-
Transferencias al Resto del Sector Público	-	-	-	-	-	-
Subsidios y Subvenciones	-	-	-	-	-	-
Ayudas Sociales	22,000,000	8,748,526	30,748,526	30,748,526	30,748,526	-
Pensiones y Jubilaciones	57,500,000	10,547,739	68,047,739	68,047,739	68,047,739	-
Transferencias a Fideicomisos, Mandatos y Otros Análogos	-	-	-	-	-	-
Transferencias a la Seguridad Social	-	-	-	-	-	-
Donativos	-	-	-	-	-	-
Transferencias al Exterior	-	-	-	-	-	-
Bienes Muebles, Inmuebles e Intangibles	6,330,000	(4,459,807)	1,870,193	1,595,786	1,595,786	274,407
Mobiliario y Equipo de Administración	1,190,400	(401,717)	788,683	576,522	576,522	212,161
Mobiliario y Equipo Educativo y Recreativo	89,600	80,462	170,062	145,216	145,216	24,846
Equipo e Instrumental Médico y de Laboratorio	-	-	-	-	-	-
Vehículos y Equipo de Transporte	5,000,000	(4,170,935)	829,065	829,065	829,065	-
Equipo de Defensa y Seguridad	-	-	-	-	-	-
Maquinaria, Otros Equipos y Herramientas	-	32,383	32,383	32,383	32,383	-
Activos Biológicos	-	-	-	-	-	-
Bienes Inmuebles	-	-	-	-	-	-
Activos Intangibles	50,000	-	50,000	12,600	12,600	37,400
Inversión Pública	-	-	-	-	-	-
Obra Pública en Bienes de Dominio Público	-	-	-	-	-	-
Obra Pública en Bienes Propios	-	-	-	-	-	-
Proyectos Productivos y Acciones de Fomento	-	-	-	-	-	-
Inversiones Financieras y Otras Provisiones	-	-	-	-	-	-
Inversiones Para el Fomento de Actividades Productivas	-	-	-	-	-	-
Acciones y Participaciones de Capital	-	-	-	-	-	-
Compra de Títulos y Valores	-	-	-	-	-	-
Concesión de Préstamos	-	-	-	-	-	-
Inversiones en Fideicomisos, Mandatos y Otros Análogos	-	-	-	-	-	-
Fideicomiso de Desastres Naturales (Informativo)	-	-	-	-	-	-
Otras Inversiones Financieras	-	-	-	-	-	-
Provisiones para Contingencias y Otras Erogaciones Especiales	-	-	-	-	-	-
Participaciones y Aportaciones	-	-	-	-	-	-
Participaciones	-	-	-	-	-	-
Aportaciones	-	-	-	-	-	-
Convenios	-	-	-	-	-	-
Deuda Pública	35,000,000	2,069,302	37,069,302	36,061,825	36,061,825	1,007,477
Amortización de la Deuda Pública	-	-	-	-	-	-
Intereses de la Deuda Pública	-	-	-	-	-	-
Comisiones de la Deuda Pública	-	-	-	-	-	-
Gastos de la Deuda Pública	-	-	-	-	-	-
Costo por Coberturas	-	-	-	-	-	-
Apoyos Financieros	-	-	-	-	-	-
Adeudos de Ejercicios Fiscales Anteriores (Adefas)	35,000,000	2,069,302	37,069,302	36,061,825	36,061,825	1,007,477



Poder Legislativo del Estado de Morelos
Estado Analítico del Ejercicio del Presupuesto de Egresos Detallado - LDF
Clasificación por Objeto del Gasto (Capítulo y Concepto)
Del 1 de enero al 31 de diciembre de 2019
(Pesos)



Concepto	Egresos					
	Aprobado	Ampliaciones / (Reducciones)	Modificado	Devengado	Pagado	Subejercicio
Gasto Etiquetado	-	-	-	-	-	-
Servicios Personales	-	-	-	-	-	-
Remuneraciones al Personal de Carácter Permanente	-	-	-	-	-	-
Remuneraciones al Personal de Carácter Transitorio	-	-	-	-	-	-
Remuneraciones Adicionales y Especiales	-	-	-	-	-	-
Seguridad Social	-	-	-	-	-	-
Otras Prestaciones Sociales y Económicas	-	-	-	-	-	-
Previsiones	-	-	-	-	-	-
Pago de Estímulos a Servidores Públicos	-	-	-	-	-	-
Materiales y Suministros	-	-	-	-	-	-
Materiales de Admón., Emisión de Doctos. y Art. Oficiales	-	-	-	-	-	-
Alimentos y Utensilios	-	-	-	-	-	-
Materias Primas y Materiales de Prod. y Comercialización	-	-	-	-	-	-
Materiales y Artículos de Construcción y de Reparación	-	-	-	-	-	-
Productos Químicos, Farmacéuticos y de Laboratorio	-	-	-	-	-	-
Combustibles, Lubricantes y Aditivos	-	-	-	-	-	-
Vestuario, Blancos, Prendas de Protección y Art. Deportivos	-	-	-	-	-	-
Materiales y Suministros Para Seguridad	-	-	-	-	-	-
Herramientas, Refacciones y Accesorios Menores	-	-	-	-	-	-
Servicios Generales	-	-	-	-	-	-
Servicios Básicos	-	-	-	-	-	-
Servicios de Arrendamiento	-	-	-	-	-	-
Servicios Profesionales, Científicos, Técnicos y Otros Serv.	-	-	-	-	-	-
Servicios Financieros, Bancarios y Comerciales	-	-	-	-	-	-
Servicios de Instalación, Reparación, Mantto. y Conservación	-	-	-	-	-	-
Servicios de Comunicación Social y Publicidad	-	-	-	-	-	-
Servicios de Traslado y Viáticos	-	-	-	-	-	-
Servicios Oficiales	-	-	-	-	-	-
Otros Servicios Generales	-	-	-	-	-	-
Transferencias, Asignaciones, Subsidios y Otras Ayudas	-	-	-	-	-	-
Transferencias Internas y Asignaciones al Sector Público	-	-	-	-	-	-
Transferencias al Resto del Sector Público	-	-	-	-	-	-
Subsidios y Subvenciones	-	-	-	-	-	-
Ayudas Sociales	-	-	-	-	-	-
Pensiones y Jubilaciones	-	-	-	-	-	-
Transferencias a Fideicomisos, Mandatos y Otros Análogos	-	-	-	-	-	-
Transferencias a la Seguridad Social	-	-	-	-	-	-
Donativos	-	-	-	-	-	-
Transferencias al Exterior	-	-	-	-	-	-
Bienes Muebles, Inmuebles e Intangibles	-	-	-	-	-	-
Mobiliario y Equipo de Administración	-	-	-	-	-	-
Mobiliario y Equipo Educativo y Recreativo	-	-	-	-	-	-
Equipo e Instrumental Médico y de Laboratorio	-	-	-	-	-	-
Vehículos y Equipo de Transporte	-	-	-	-	-	-
Equipo de Defensa y Seguridad	-	-	-	-	-	-
Maquinaria, Otros Equipos y Herramientas	-	-	-	-	-	-
Activos Biológicos	-	-	-	-	-	-
Bienes Inmuebles	-	-	-	-	-	-
Activos Intangibles	-	-	-	-	-	-
Inversión Pública	-	-	-	-	-	-
Obra Pública en Bienes de Dominio Público	-	-	-	-	-	-
Obra Pública en Bienes Propios	-	-	-	-	-	-
Proyectos Productivos y Acciones de Fomento	-	-	-	-	-	-
Inversiones Financieras y Otras Provisiones	-	-	-	-	-	-
Inversiones Para el Fomento de Actividades Productivas	-	-	-	-	-	-
Acciones y Participaciones de Capital	-	-	-	-	-	-
Compra de Títulos y Valores	-	-	-	-	-	-
Concesión de Préstamos	-	-	-	-	-	-
Inversiones en Fideicomisos, Mandatos y Otros Análogos	-	-	-	-	-	-
Fideicomiso de Desastres Naturales (Informativo)	-	-	-	-	-	-
Otras Inversiones Financieras	-	-	-	-	-	-
Provisiones para Contingencias y Otras Erogaciones Especiales	-	-	-	-	-	-
Participaciones y Aportaciones	-	-	-	-	-	-
Participaciones	-	-	-	-	-	-
Aportaciones	-	-	-	-	-	-
Convenios	-	-	-	-	-	-
Deuda Pública	-	-	-	-	-	-
Amortización de la Deuda Pública	-	-	-	-	-	-
Intereses de la Deuda Pública	-	-	-	-	-	-
Comisiones de la Deuda Pública	-	-	-	-	-	-
Gastos de la Deuda Pública	-	-	-	-	-	-
Costo por Coberturas	-	-	-	-	-	-
Apoyos Financieros	-	-	-	-	-	-
Adeudos de Ejercicios Fiscales Anteriores (Adefas)	-	-	-	-	-	-
Total de Egresos	450,000,000	2,392,691	452,392,691	423,478,870	423,478,870	28,913,821



Poder Legislativo del Estado de Morelos
 Estado Analítico del Ejercicio del Presupuesto de Egresos
 Clasificación Administrativa
 Del 1 de enero al 31 de diciembre de 2019
 (Pesos)



Concepto	Egresos					Subejercicio
	Aprobado	Ampliaciones/ (Reducciones)	Modificado	Devengado	Pagado	
	1	2	3 = (1 + 2)	4	5	
Jefatura de la Oficina de la Gobernatura del Estado	-	-	-	-	-	-
Secretaría de Gobierno	-	-	-	-	-	-
Secretaría de Hacienda	-	-	-	-	-	-
Secretaría de Desarrollo Económico y del Trabajo	-	-	-	-	-	-
Secretaría de Desarrollo Agropecuario	-	-	-	-	-	-
Secretaría de Obras Públicas	-	-	-	-	-	-
Secretaría de Educación	-	-	-	-	-	-
Secretaría de Salud	-	-	-	-	-	-
Secretaría de Administración	-	-	-	-	-	-
Secretaría de la Contraloría	-	-	-	-	-	-
Secretaría de Turismo y Cultura	-	-	-	-	-	-
Secretaría de Desarrollo Social	-	-	-	-	-	-
Secretaría de Desarrollo Sustentable	-	-	-	-	-	-
Secretaría de Movilidad y Transporte	-	-	-	-	-	-
Comisión Estatal de Seguridad Pública	-	-	-	-	-	-
Consejería Jurídica	-	-	-	-	-	-
Gastos Institucionales	-	-	-	-	-	-
Total del Gasto	-	-	-	-	-	-

Poder Legislativo del Estado de Morelos
 Estado Analítico del Ejercicio del Presupuesto de Egresos
 Clasificación Administrativa
 Del 1 de enero al 31 de diciembre de 2019

Concepto	Egresos					Subejercicio
	Aprobado	Ampliaciones/ (Reducciones)	Modificado	Devengado	Pagado	
	1	2	3 = (1 + 2)	4	5	
Poder Ejecutivo	-	-	-	-	-	-
Poder Legislativo	450,000,000	2,392,691	452,392,691	423,478,870	423,478,870	28,913,821
Poder Judicial	-	-	-	-	-	-
Organismos Autónomos	-	-	-	-	-	-
Poder Ejecutivo de los Municipios	-	-	-	-	-	-
Total del Gasto	450,000,000	2,392,691	452,392,691	423,478,870	423,478,870	28,913,821

Sector Paraestatal del Gobierno del Estado de Morelos
 Estado Analítico del Ejercicio del Presupuesto de Egresos
 Clasificación Administrativa
 Del 1 de enero al 31 de diciembre de 2019

Concepto	Egresos					Subejercicio
	Aprobado	Ampliaciones/ (Reducciones)	Modificado	Devengado	Pagado	
	1	2	3 = (1 + 2)	4	5	
Entidades Paraestatales y Fideicomisos No Empresariales y No Financieros	-	-	-	-	-	-
Instituciones Públicas de la Seguridad Social	-	-	-	-	-	-
Entidades Paraestatales Empresariales No Financieras con Participación Estatal Mayoritaria	-	-	-	-	-	-
Fideicomisos Empresariales No Financieros con Participación Estatal Mayoritaria	-	-	-	-	-	-
Entidades Paraestatales Empresariales Financieras Monetarias con Participación Estatal Mayoritaria	-	-	-	-	-	-
Entidades Paraestatales Empresariales Financieras No Monetarias con Participación Estatal Mayoritaria	-	-	-	-	-	-
Fideicomisos Financieros Públicos con Participación Estatal Mayoritaria	-	-	-	-	-	-
Total del Gasto	-	-	-	-	-	-

Concepto	Egresos					Subejercicio
	Aprobado	Ampliaciones/ (Reducciones)	Modificado	Devengado	Pagado	
Gasto No Etiquetado	450,000,000	2,392,691	452,392,691	423,478,870	423,478,870	28,913,821
Jefatura de la Oficina de la Gubernatura del Estado	-	-	-	-	-	-
Secretaría de Gobierno	-	-	-	-	-	-
Secretaría de Hacienda	-	-	-	-	-	-
Secretaría de Desarrollo Económico y del Trabajo	-	-	-	-	-	-
Secretaría de Desarrollo Agropecuario	-	-	-	-	-	-
Secretaría de Obras Públicas	-	-	-	-	-	-
Secretaría de Educación	-	-	-	-	-	-
Secretaría de Salud	-	-	-	-	-	-
Secretaría de Administración	-	-	-	-	-	-
Secretaría de la Contraloría	-	-	-	-	-	-
Secretaría de Turismo y Cultura	-	-	-	-	-	-
Secretaría de Desarrollo Social	-	-	-	-	-	-
Secretaría de Desarrollo Sustentable	-	-	-	-	-	-
Secretaría de Movilidad y Transporte	-	-	-	-	-	-
Comisión Estatal de Seguridad Pública	-	-	-	-	-	-
Consejería Jurídica	-	-	-	-	-	-
Gastos Institucionales	-	-	-	-	-	-
Poder Legislativo	450,000,000	2,392,691	452,392,691	423,478,870	423,478,870	28,913,821
Poder Judicial	-	-	-	-	-	-
Organismos Autónomos	-	-	-	-	-	-
Entidades Paraestatales y Fideicomisos No Empresariales y No Financieros	-	-	-	-	-	-
Fideicomisos Empresariales No Financieros con Participación Estatal Mayoritaria	-	-	-	-	-	-
Poder Ejecutivo de los Municipios	-	-	-	-	-	-
Gasto Etiquetado	-	-	-	-	-	-
Jefatura de la Oficina de la Gubernatura del Estado	-	-	-	-	-	-
Secretaría de Gobierno	-	-	-	-	-	-
Secretaría de Hacienda	-	-	-	-	-	-
Secretaría de Desarrollo Económico y del Trabajo	-	-	-	-	-	-
Secretaría de Desarrollo Agropecuario	-	-	-	-	-	-
Secretaría de Obras Públicas	-	-	-	-	-	-
Secretaría de Educación	-	-	-	-	-	-
Secretaría de Salud	-	-	-	-	-	-
Secretaría de Administración	-	-	-	-	-	-
Secretaría de la Contraloría	-	-	-	-	-	-
Secretaría de Turismo y Cultura	-	-	-	-	-	-
Secretaría de Desarrollo Social	-	-	-	-	-	-
Secretaría de Desarrollo Sustentable	-	-	-	-	-	-
Secretaría de Movilidad y Transporte	-	-	-	-	-	-
Comisión Estatal de Seguridad Pública	-	-	-	-	-	-
Consejería Jurídica	-	-	-	-	-	-
Gastos Institucionales	-	-	-	-	-	-
Poder Legislativo	-	-	-	-	-	-
Poder Judicial	-	-	-	-	-	-
Organismos Autónomos	-	-	-	-	-	-
Entidades Paraestatales y Fideicomisos No Empresariales y No Financieros	-	-	-	-	-	-
Fideicomisos Empresariales No Financieros con Participación Estatal Mayoritaria	-	-	-	-	-	-
Poder Ejecutivo de los Municipios	-	-	-	-	-	-
Total de Egresos	450,000,000	2,392,691	452,392,691	423,478,870	423,478,870	28,913,821



Poder Legislativo del Estado de Morelos
 Estado Analítico del Ejercicio del Presupuesto de Egresos
 Clasificación Funcional (Finalidad y Función)
 Del 1 de enero al 31 de diciembre de 2019
 (Pesos)



Concepto	Egresos					Subejercicio
	Aprobado	Ampliaciones/ (Reducciones)	Modificado	Devengado	Pagado	
	1	2	3 = (1 + 2)	4	5	
Gobierno	450,000,000	2,392,691	452,392,691	423,478,870	423,478,870	28,913,821
Legislación	450,000,000	2,392,691	452,392,691	423,478,870	423,478,870	28,913,821
Justicia	-	-	-	-	-	-
Coordinación de la Política de Gobierno	-	-	-	-	-	-
Relaciones Exteriores	-	-	-	-	-	-
Asuntos Financieros y Hacendarios	-	-	-	-	-	-
Seguridad Nacional	-	-	-	-	-	-
Asuntos de Orden Público y de Seguridad Interior	-	-	-	-	-	-
Otros Servicios Generales	-	-	-	-	-	-
Desarrollo Social	-	-	-	-	-	-
Protección Ambiental	-	-	-	-	-	-
Vivienda y Servicios a la Comunidad	-	-	-	-	-	-
Salud	-	-	-	-	-	-
Recreación, Cultura y Otras Manifestaciones Sociales	-	-	-	-	-	-
Educación	-	-	-	-	-	-
Protección Social	-	-	-	-	-	-
Otros Asuntos Sociales	-	-	-	-	-	-
Desarrollo Económico	-	-	-	-	-	-
Asuntos Económicos, Comerciales y Laborales en General	-	-	-	-	-	-
Agropecuaria, Silvicultura, Pesca y Caza	-	-	-	-	-	-
Combustibles y Energía	-	-	-	-	-	-
Minería, Manufacturas y Construcción	-	-	-	-	-	-
Transporte	-	-	-	-	-	-
Comunicaciones	-	-	-	-	-	-
Turismo	-	-	-	-	-	-
Ciencia, Tecnología e Innovación	-	-	-	-	-	-
Otras Industrias y Otros Asuntos Económicos	-	-	-	-	-	-
Otras no Clasificadas en Funciones Anteriores	-	-	-	-	-	-
Transacciones de la Deuda Pública / Costo Financiero de la Deuda	-	-	-	-	-	-
Transferencias, Participaciones y Aportaciones entre Diferentes Niveles y Ordenes de Gobierno	-	-	-	-	-	-
Saneamiento del Sistema Financiero	-	-	-	-	-	-
Adeudos de Ejercicios Fiscales Anteriores	-	-	-	-	-	-
Total del Gasto	450,000,000	2,392,691	452,392,691	423,478,870	423,478,870	28,913,821



Poder Legislativo del Estado de Morelos
 Estado Analítico del Ejercicio del Presupuesto de Egresos Detallado - LDF
 Clasificación Funcional (Finalidad y Función)
 Del 1 de enero al 31 de diciembre de 2019
 (Pesos)



Concepto	Egresos					Subejercicio
	Aprobado	Ampliaciones/ (Reducciones)	Modificado	Devengado	Pagado	
Gasto No Etiquetado	450,000,000	2,392,691	452,392,691	423,478,870	423,478,870	28,913,821
<i>Gobierno</i>	<i>450,000,000</i>	<i>2,392,691</i>	<i>452,392,691</i>	<i>423,478,870</i>	<i>423,478,870</i>	<i>28,913,821</i>
Legislación	450,000,000	2,392,691	452,392,691	423,478,870	423,478,870	28,913,821
Justicia	-	-	-	-	-	-
Coordinación de la Política de Gobierno	-	-	-	-	-	-
Relaciones Exteriores	-	-	-	-	-	-
Asuntos Financieros y Hacendarios	-	-	-	-	-	-
Seguridad Nacional	-	-	-	-	-	-
Asuntos de Orden Público y de Seguridad Interior	-	-	-	-	-	-
Otros Servicios Generales	-	-	-	-	-	-
<i>Desarrollo Social</i>	<i>-</i>	<i>-</i>	<i>-</i>	<i>-</i>	<i>-</i>	<i>-</i>
Protección Ambiental	-	-	-	-	-	-
Vivienda y Servicios a la Comunidad	-	-	-	-	-	-
Salud	-	-	-	-	-	-
Recreación, Cultura y Otras Manifestaciones Sociales	-	-	-	-	-	-
Educación	-	-	-	-	-	-
Protección Social	-	-	-	-	-	-
Otros Asuntos Sociales	-	-	-	-	-	-
<i>Desarrollo Económico</i>	<i>-</i>	<i>-</i>	<i>-</i>	<i>-</i>	<i>-</i>	<i>-</i>
Asuntos Económicos, Comerciales y Laborales en Gral.	-	-	-	-	-	-
Agropecuaria, Silvicultura, Pesca y Caza	-	-	-	-	-	-
Combustibles y Energía	-	-	-	-	-	-
Minería, Manufacturas y Construcción	-	-	-	-	-	-
Transporte	-	-	-	-	-	-
Comunicaciones	-	-	-	-	-	-
Turismo	-	-	-	-	-	-
Ciencia, Tecnología e Innovación	-	-	-	-	-	-
Otras Industrias y Otros Asuntos Económicos	-	-	-	-	-	-
<i>Otras no Clasificadas en Funciones Anteriores</i>	<i>-</i>	<i>-</i>	<i>-</i>	<i>-</i>	<i>-</i>	<i>-</i>
Transacciones de la Deuda Pública / Costo Financiero de la Deuda	-	-	-	-	-	-
Transferencias, Participaciones y Aportaciones entre Diferentes Niveles y Ordenes de Gobierno	-	-	-	-	-	-
Saneamiento del Sistema Financiero	-	-	-	-	-	-
Adeudos de Ejercicios Fiscales Anteriores	-	-	-	-	-	-
Gasto Etiquetado	-	-	-	-	-	-
<i>Gobierno</i>	<i>-</i>	<i>-</i>	<i>-</i>	<i>-</i>	<i>-</i>	<i>-</i>
Legislación	-	-	-	-	-	-
Justicia	-	-	-	-	-	-
Coordinación de la Política de Gobierno	-	-	-	-	-	-
Relaciones Exteriores	-	-	-	-	-	-
Asuntos Financieros y Hacendarios	-	-	-	-	-	-
Seguridad Nacional	-	-	-	-	-	-
Asuntos de Orden Público y de Seguridad Interior	-	-	-	-	-	-
Otros Servicios Generales	-	-	-	-	-	-
<i>Desarrollo Social</i>	<i>-</i>	<i>-</i>	<i>-</i>	<i>-</i>	<i>-</i>	<i>-</i>
Protección Ambiental	-	-	-	-	-	-
Vivienda y Servicios a la Comunidad	-	-	-	-	-	-
Salud	-	-	-	-	-	-
Recreación, Cultura y Otras Manifestaciones Sociales	-	-	-	-	-	-
Educación	-	-	-	-	-	-
Protección Social	-	-	-	-	-	-
Otros Asuntos Sociales	-	-	-	-	-	-
<i>Desarrollo Económico</i>	<i>-</i>	<i>-</i>	<i>-</i>	<i>-</i>	<i>-</i>	<i>-</i>
Asuntos Económicos, Comerciales y Laborales en Gral.	-	-	-	-	-	-
Agropecuaria, Silvicultura, Pesca y Caza	-	-	-	-	-	-
Combustibles y Energía	-	-	-	-	-	-
Minería, Manufacturas y Construcción	-	-	-	-	-	-
Transporte	-	-	-	-	-	-
Comunicaciones	-	-	-	-	-	-
Turismo	-	-	-	-	-	-
Ciencia, Tecnología e Innovación	-	-	-	-	-	-
Otras Industrias y Otros Asuntos Económicos	-	-	-	-	-	-
<i>Otras no Clasificadas en Funciones Anteriores</i>	<i>-</i>	<i>-</i>	<i>-</i>	<i>-</i>	<i>-</i>	<i>-</i>
Transacciones de la Deuda Pública / Costo Financiero de la Deuda	-	-	-	-	-	-
Transferencias, Participaciones y Aportaciones entre Diferentes Niveles y Ordenes de Gobierno	-	-	-	-	-	-
Saneamiento del Sistema Financiero	-	-	-	-	-	-
Adeudos de Ejercicios Fiscales Anteriores	-	-	-	-	-	-
Total del Egresos	450,000,000	2,392,691	452,392,691	423,478,870	423,478,870	28,913,821



Poder Legislativo del Estado de Morelos
Estado Analítico del Ejercicio del Presupuesto de Egresos Detallado - LDF
Clasificación de Servicios Personales por Categoría
Del 1 de enero al 31 de diciembre de 2019
(Pesos)



Concepto	Egresos					Subejercicio
	Aprobado	Ampliaciones/ (Reducciones)	Modificado	Devengado	Pagado	
Gasto No Etiquetado	192,290,000	(2,124,927)	190,165,073	168,689,354	168,689,354	21,475,719
<i>Personal Administrativo y de Servicio Público</i>	<i>192,290,000</i>	<i>(2,124,927)</i>	<i>190,165,073</i>	<i>168,689,354</i>	<i>168,689,354</i>	<i>21,475,719</i>
<i>Magisterio</i>	-	-	-	-	-	-
<i>Servicios de Salud</i>	-	-	-	-	-	-
<i>Personal Administrativo</i>	-	-	-	-	-	-
<i>Personal Médico, Paramédico y afín</i>	-	-	-	-	-	-
<i>Seguridad Pública</i>	-	-	-	-	-	-
<i>Gastos Asociados a la Implementación de Nuevas Leyes Fed. o Reformas a las Mismas</i>	-	-	-	-	-	-
<i>Nombre del Programa o Ley 1</i>	-	-	-	-	-	-
<i>Nombre del Programa o Ley 2</i>	-	-	-	-	-	-
<i>Sentencias Laborales Definitivas</i>	-	-	-	-	-	-
Gasto Etiquetado	-	-	-	-	-	-
<i>Personal Administrativo y de Servicio Público</i>	-	-	-	-	-	-
<i>Magisterio</i>	-	-	-	-	-	-
<i>Servicios de Salud</i>	-	-	-	-	-	-
<i>Personal Administrativo</i>	-	-	-	-	-	-
<i>Personal Médico, Paramédico y afín</i>	-	-	-	-	-	-
<i>Seguridad Pública</i>	-	-	-	-	-	-
<i>Gastos Asociados a la Implementación de Nuevas Leyes Fed. o Reformas a las Mismas</i>	-	-	-	-	-	-
<i>Nombre del Programa o Ley 1</i>	-	-	-	-	-	-
<i>Nombre del Programa o Ley 2</i>	-	-	-	-	-	-
<i>Sentencias Laborales Definitivas</i>	-	-	-	-	-	-
Total del Gasto en Servicios Personales	192,290,000	(2,124,927)	190,165,073	168,689,354	168,689,354	21,475,719



Poder Legislativo del Estado de Morelos
Estado Analítico del Ejercicio del Presupuesto de Egresos
Clasificación Económica (por Tipo de Gasto)
Del 1 de enero al 31 de diciembre de 2019
(Pesos)



Concepto	Egresos					Subejercicio
	Aprobado	Ampliaciones/ (Reducciones)	Modificado	Devengado	Pagado	
	1	2	3 = (1 + 2)	4	5	
Gasto Corriente	351,170,000	(5,764,544)	345,405,456	317,773,520	317,773,520	27,631,936
Gasto de Capital	6,330,000	(4,459,807)	1,870,193	1,595,786	1,595,786	274,407
Amortización de la Deuda y Disminución de Pasivos	35,000,000	2,069,302	37,069,302	36,061,825	36,061,825	1,007,477
Pensiones y Jubilaciones	57,500,000	10,547,740	68,047,740	68,047,739	68,047,739	1
Participaciones	-	-	-	-	-	-
Total del Gasto	450,000,000	2,392,691	452,392,691	423,478,870	423,478,870	28,913,821



Poder Legislativo del Estado de Morelos
Intereses de la Deuda
Del 1 de enero al 31 de diciembre de 2019
(Pesos)



Identificación de Crédito o Instrumento	Créditos Bancarios	Devengado	Pagado
NO APLICA			
Total de Intereses de Créditos Bancarios	-	-	-
Otros Instrumentos de Deuda			
Total de Intereses de Otros Instrumentos de Deuda	-	-	-
TOTAL	-	-	-



Información Programática

CUENTA PÚBLICA
PODER LEGISLATIVO DEL ESTADO DE MORELOS
ENERO - DICIEMBRE

2019



Poder Legislativo del Estado de Morelos
Gasto por Categoría Programática
Del 1 de enero al 31 de diciembre de 2019
(Pesos)



Concepto	Egresos					Subejercicio
	Aprobado	Ampliaciones/ (Reducciones)	Modificado	Devengado	Pagado	
	1	2	3 = (1 + 2)	4	5	6 = (3 - 4)
Programas						
Subsidios: Sector Social y Privado o Ent. Federativas y Municipios						
Sujetos a Reglas de Operación	-	-	-	-	-	-
Otros Subsidios	-	-	-	-	-	-
Desempeño de las Funciones						
Prestación de Servicios Públicos	-	-	-	-	-	-
Provisión de Bienes Públicos	-	-	-	-	-	-
Planeación, Seguimiento y Evaluación de Políticas Públicas	-	-	-	-	-	-
Promoción y Fomento	-	-	-	-	-	-
Regulación y Supervisión	-	-	-	-	-	-
Funciones de las Fuerzas Armadas (Únicamente Gobierno Federal)	-	-	-	-	-	-
Específicos	-	-	-	-	-	-
Proyectos de Inversión	-	-	-	-	-	-
Administrativos y de Apoyo						
Apoyo al Proceso Presupuestario y para Mejorar la Eficiencia Institucional	-	-	-	-	-	-
Apoyo a la Función Pública y al Mejoramiento de la Gestión	-	-	-	-	-	-
Operaciones Ajenas	-	-	-	-	-	-
Compromisos						
Obligaciones de Cumplimiento de Resolución Jurisdiccional	-	-	-	-	-	-
Desastres Naturales	-	-	-	-	-	-
Obligaciones						
Pensiones y Jubilaciones	-	-	-	-	-	-
Aportaciones a la Seguridad Social	-	-	-	-	-	-
Aportaciones a Fondos de Estabilización	-	-	-	-	-	-
Aportaciones a Fondos de Inversión y Reestructura de Pensiones	-	-	-	-	-	-
Programas de Gasto Federalizado (Gobierno Federal)						
Gasto Federalizado	450,000,000	2,392,691	452,392,691	423,478,870	423,478,870	28,913,821
Participaciones a Entidades Federativas y Municipios						
Costo financiero, deuda o apoyos a deudores y ahorradores de la banca	-	-	-	-	-	-
Adeudos de ejercicios fiscales anteriores	-	-	-	-	-	-
Total del Gasto	450,000,000	2,392,691	452,392,691	423,478,870	423,478,870	28,913,821



Poder Legislativo del Estado de Morelos
Indicadores de Postura Fiscal
Del 1 de enero al 31 de diciembre de 2019
(Pesos)



Concepto	Estimado	Devengado	Pagado ³
I. Ingresos Presupuestarios (I=1+2)	450,000,000	452,392,691	452,392,691
1. Ingresos del Gobierno de la Entidad Federativa 1	450,000,000	452,392,691	452,392,691
2. Ingresos del Sector Paraestatal 1	-	-	-
II. Egresos Presupuestarios (II=3+4)	450,000,000	423,478,870	423,478,870
3. Egresos del Gobierno de la Entidad Federativa 2	450,000,000	423,478,870	423,478,870
4. Egresos del Sector Paraestatal 2	-	-	-
III. Balance Presupuestario (Superávit o Déficit) (III = I - II)	-	28,913,821	28,913,821

Concepto	Estimado	Devengado	Pagado ³
III. Balance presupuestario (Superávit o Déficit)	-	28,913,821	28,913,821
IV. Intereses, Comisiones y Gastos de la Deuda	-	-	-
V. Balance Primario (Superávit o Déficit) (V= III - IV)	-	28,913,821	28,913,821

Concepto	Estimado	Devengado	Pagado ³
A. Financiamiento	-	-	-
B. Amortización de la deuda	-	-	-
C. Endeudamiento ó desendeudamiento (C = A - B)	-	-	-

1 Los Ingresos que se presentan son los ingresos presupuestarios totales sin incluir los ingresos por financiamientos. Los Ingresos del Gobierno de la Entidad Federativa corresponden a los del Poder Ejecutivo, Legislativo Judicial y Autónomos.

2 Los egresos que se presentan son los egresos presupuestarios totales sin incluir los egresos por amortización. Los egresos del Gobierno de la Entidad Federativa corresponden a los del Poder Ejecutivo, Legislativo, Judicial y Órganos Autónomos.

3 Para Ingresos se reportan los ingresos recaudados; para egresos se reportan los egresos pagados.



Anexos

CUENTA PÚBLICA
PODER LEGISLATIVO DEL ESTADO DE MORELOS
ENERO - DICIEMBRE

2019



Poder Legislativo del Estado de Morelos
 Relación de Cuentas Bancarias Productivas Específicas
 Al 31 de diciembre de 2019



Clave	Fondo, Programa o Convenio	Datos de la Cuenta Bancaria	
		Institución Bancaria	Número de Cuenta

NO APLICA



MORELOS
ANFITRIÓN DEL MUNDO

Gobierno del Estado
2018-2024

Cuenta Pública Consolidada
Tomo 4: Poder Legislativo
Cuernavaca, Morelos a 30 de enero de 2020



<http://morelos.gob.mx>



Gobierno Estado de Morelos



@GobiernoMorelos