
NOTAS A LOS ESTADOS CONTABLES

Con el propósito de dar cumplimiento al Art. 46 y 49 de la Ley General de Contabilidad Gubernamental, se presentan en este apartado las siguientes Notas a los Estados Contables en los rubros que así lo requieren, teniendo presentes los postulados de revelación suficiente e importancia relativa, con la finalidad de que la información sea de mayor utilidad para los usuarios.

1) NOTAS DE DESGLOSE.

1.1) Información Contable

- a) Notas al Estado de Situación Financiera.
- b) Notas al Estado de Variación en la Hacienda Pública.
- c) Notas al Estado de Actividades.
- d) Notas al Estado de Flujos de Efectivo.

2) NOTAS DE MEMORIA.

- a) Cuentas de Orden Contable.
- b) Cuentas de Orden Presupuestario.

3) NOTAS DE GESTIÓN ADMINISTRATIVA.

Notas a los Estados Financieros

1. Notas de Desglose

1) NOTAS AL ESTADO DE SITUACIÓN FINANCIERA

A JUNIO DE 2019

ACTIVO	12,534,429,988		
ACTIVO CIRCULANTE	2,751,908,289		
EFFECTIVO Y EQUIVALENTES			
<u>CUENTAS</u>		TIPO	CLASIFICACIÓN
1.1.1.1 EFECTIVO	30,000,000		
1.1.1.2 BANCOS / TESORERÍA	1,651,496,520		
1.1.1.4 INVERSIONES TEMPORALES (HASTA TRES MESES)	447,375		
1.1.1.4.2 ACTINVER CASA DE BOLSA S.A.	694		
1.1.1.4.2.1 CTA 1003693 CONCENTRADORA	694	INVERSION	A CORTO PLAZO
1.1.1.4.3 BANAMEX, S.A.	453,903		
1.1.1.4.3.1 CTA 71933591 INVERSION ESTATAL	453,903	INVERSION	A CORTO PLAZO
1.1.1.4.4 BANCA MIFEL, S.A.	(7,222)		
1.1.1.4.4.1 CTA 340049896 CHQS. E INV. REC. EST.	(7,222)	INVERSION	A CORTO PLAZO
TOTAL: \$	1,681,943,895		
DERECHOS A RECIBIR EFECTIVO O EQUIVALENTES			
<u>CUENTAS</u>			
1.1.2.2 CUENTAS POR COBRAR A CORTO PLAZO	191,100,032		
1.1.2.3 DEUDORES DIVERSOS POR COBRAR A CORTO PLAZO	337,312,998		
1.1.2.5 DEUDORES POR ANTICIPOS DE TESORERÍA A CORTO PLAZO	132,314,684		
1.1.2.9 OTROS DERECHOS A RECIBIR EFECTIVO O EQUIVALENTES A CORTO PLAZO	110,278		
TOTAL: \$	660,837,992		
DERECHOS A RECIBIR BIENES O SERVICIOS			
<u>CUENTAS</u>			
1.1.3.1 ANTICIPO A PROV. POR ADQ. DE BIENES Y PRESTACIÓN DE SERV. A CORTO PLAZO	33,796,748		
1.1.3.2 ANTICIPO A PROV. POR ADQ. DE BIENES INMUEBLES Y MUEBLES A CORTO PLAZO	86,507,412		
1.1.3.4 ANTICIPO A CONTRATISTAS POR OBRAS PÚBLICAS A CORTO PLAZO	288,122,382		
TOTAL: \$	408,426,542		
ALMACENES			
1.1.5.1 ALMACÉN DE MATERIALES Y SUMINISTROS DE CONSUMO	84,310		
TOTAL: \$	84,310		
OTROS ACTIVOS CIRCULANTES			
<u>CUENTAS</u>			
1.1.9.3 BIENES DERIV. DE EMBARGOS, DECOM., ASEGURAMIENTOS Y DACIÓN EN PAGO	615,550		
TOTAL: \$	615,550		
ACTIVO NO CIRCULANTE	9,782,521,699		
INVERSIONES FINANCIERAS A LARGO PLAZO			
<u>CUENTAS</u>			
1.2.1.3 FIDEICOMISOS, MANDATOS Y CONTRATOS ANÁLOGOS	931,306,610		
1.2.1.3.1 FID., MANDATOS Y CTTOS. ANÁLOGOS DEL PODER EJECUTIVO	649,812,303		
1.2.1.3.1.1 F-SANTANDER NO. 112288 PARTICIPACIONES	36,422,001		

1) NOTAS AL ESTADO DE SITUACIÓN FINANCIERA

A JUNIO DE 2019

CUENTAS

1.2.1.3.1.7	F-15378-12-269 BAJIO SA FAFEF FAISM Y FISE	213,811,977
1.2.1.3.1.8	CIBANCO SA FIDEICOMISO CIB/539 CTA 669830	374,029,390
1.2.1.3.1.9	F-CIBANCO/2314 FONDO METROPOLITANO CUAUTLA	4,888,511
1.2.1.3.1.10	F-CIBANCO/2315 FONDO METROPOLITANO CUERNAVACA	3,310,424
1.2.1.3.1.11	FIDEICOMISO DE FOMENTO AGROPECUARIO DEL ESTADO DE MORELOS FOFAE	17,350,000
1.2.1.3.2	FID., MANDATOS Y CTTOS. ANÁLOGOS DEL PODER LEGISLATIVO	35,000
1.2.1.3.10	FIDEICOMISO BBVA P/ LA IMPLEMEN. DEL SISTEMA DE JUSTICA PENAL	216,459,307
1.2.1.3.11	FIDEICOMISO NO. 19752 BANBAJIO	65,000,000
1.2.1.4	PARTICIPACIONES Y APORTACIONES DE CAPITAL	14,617,936
1.2.1.4.1	PART. Y APORT. DE CAPITAL A L.P. EN EL SECTOR PÚBLICO	14,617,936
	TOTAL: \$	945,924,546

BIENES INMUEBLES, INFRAESTRUCTURA Y CONSTRUCCIONES EN PROCESO

CUENTAS

1.2.3.1	TERRENOS	324,500,184
1.2.3.3	EDIFICIOS NO HABITACIONALES	12,000,000
1.2.3.5	CONSTRUCCIONES EN PROCESO EN BIENES DE DOMINIO PÚBLICO	1,280,973,842
1.2.3.6	CONSTRUCCIONES EN PROCESO EN BIENES PROPIOS	4,399,806,315
1.2.3.9	OTROS BIENES INMUEBLES	284,866,378
	TOTAL: \$	6,302,146,719

BIENES MUEBLES

CUENTAS

1.2.4.1	MOBILIARIO Y EQUIPO DE ADMINISTRACIÓN	444,841,658
1.2.4.2	MOBILIARIO Y EQUIPO EDUCACIONAL Y RECREATIVO	85,164,175
1.2.4.3	EQUIPO E INSTRUMENTAL MÉDICO Y DE LABORATORIO	171,594,801
1.2.4.4	VEHICULOS Y EQUIPO DE TRANSPORTE	579,936,044
1.2.4.5	EQUIPO DE DEFENSA Y SEGURIDAD	111,127,894
1.2.4.6	MAQUINARIA, OTROS EQUIPOS Y HERRAMIENTAS	568,131,132
1.2.4.7	COLECCIONES, OBRAS DE ARTE Y OBJETOS VALIOSOS	2,540,510
1.2.4.8	ACTIVOS BIOLÓGICOS	3,459,721
	TOTAL: \$	1,966,795,935

ACTIVOS INTANGIBLES

CUENTAS

1.2.5.1	SOFTWARE	96,049,262
1.2.5.2	PATENTES, MARCAS Y DERECHOS	12,540
1.2.5.3	CONCESIONES Y FRANQUICIAS	145,141
1.2.5.4	LICENCIAS	33,507,594
1.2.5.9	OTROS ACTIVOS INTANGIBLES	1,619,254
	TOTAL: \$	131,333,791

ACTIVOS DIFERIDOS

CUENTAS

1.2.7.1	ESTUDIOS, FORMULACIÓN Y EVALUACIÓN DE PROYECTOS	436,320,708
	TOTAL: \$	436,320,708

1) NOTAS AL ESTADO DE SITUACIÓN FINANCIERA

A JUNIO DE 2019

PASIVO		9,836,082,801
PASIVO CIRCULANTE		3,274,617,183
CUENTAS POR PAGAR A CORTO PLAZO		
<u>CUENTAS</u>		<u>VENCIMIENTO</u>
2.1.1.1 SERVICIOS PERSONALES	26,322,425	MENOR A 365 DÍAS
2.1.1.2 PROVEEDORES	278,422,825	MENOR A 365 DÍAS
2.1.1.3 CONTRATISTAS POR OBRAS PÚBLICAS	96,900,200	MENOR A 365 DÍAS
2.1.1.4 PARTICIPACIONES Y APORTACIONES	9,922,257	MENOR A 365 DÍAS
2.1.1.5 TRANSFERENCIAS OTORGADAS	1,196,362,971	MENOR A 365 DÍAS
2.1.1.6 INTERESES, COMISIONES Y OTROS GASTOS DE LA DEUDA PÚBLICA	290,325	MENOR A 365 DÍAS
2.1.1.7 RETENCIONES Y CONTRIBUCIONES	51,304,925	MENOR A 365 DÍAS
2.1.1.8 DEVOLUCIONES DE LA LEY DE INGRESOS	178,995,235	MENOR A 365 DÍAS
2.1.1.9 OTRAS CUENTAS POR PAGAR	1,293,197,325	MENOR A 365 DÍAS
	TOTAL: \$	3,131,718,488
PORCIÓN A CORTO PLAZO DE LA DEUDA PÚBLICA A LARGO PLAZO		
<u>CUENTAS</u>		<u>VENCIMIENTO</u>
2.1.3.1 DEUDA PÚBLICA INTERNA	101,712,890	MENOR A 365 DÍAS
	TOTAL: \$	101,712,890
FONDOS Y BIENES DE TERCEROS EN GARANTÍA Y/O ADMINISTRACIÓN A C.P.		
<u>CUENTAS</u>		<u>VENCIMIENTO</u>
2.1.6.1 FONDOS EN GARANTÍA	41,185,805	MENOR A 365 DÍAS
	TOTAL: \$	41,185,805
PASIVO NO CIRCULANTE		6,561,465,618
DEUDA PÚBLICA A LARGO PLAZO		
<u>CUENTAS</u>		<u>VENCIMIENTO</u>
2.2.3.3 PRESTAMOS DE LA DEUDA PÚBLICA INTERNA POR PAGAR	6,561,465,618	MAYOR A 365 DÍAS
	TOTAL: \$	6,561,465,618

2) NOTAS AL ESTADO DE VARIACIÓN EN LA HACIENDA PÚBLICA

A JUNIO DE 2019

HACIENDA PÚBLICA / PATRIMONIO **2,698,347,187**

HACIENDA PÚBLICA / PATRIMONIO CONTRIBUIDO **1,036,918,041**

APORTACIONES

CUENTAS

3.1.1.1 AUMENTOS Y/O DISMINUCIONES AL PATRIMONIO 150,000,000

3.1.1.2 PATRIMONIO ESTATAL 886,918,041

TOTAL: \$ 1,036,918,041

HACIENDA PÚBLICA / PATRIMONIO GENERADO **1,661,429,146**

RESULTADOS DEL EJERCICIO: (AHORRO / DESAHORRO)

CUENTAS

3.2.1 RESULTADOS DEL EJERCICIO: (AHORRO / DESAHORRO) 2,247,730,083

TOTAL: \$ 2,247,730,083

RESULTADOS DE EJERCICIOS ANTERIORES

CUENTAS

3.2.2 RESULTADOS DE EJERCICIOS ANTERIORES (363,640,771)

TOTAL: \$ (363,640,771)

RECTIFICACIONES DE RESULTADOS DE EJERCICIOS ANTERIORES

CUENTAS

3.2.5.1 CAMBIOS EN POLÍTICAS CONTABLES (222,660,166)

TOTAL: \$ (222,660,166)

3) NOTAS AL ESTADO DE ACTIVIDADES

A JUNIO DE 2019

INGRESOS Y OTROS BENEFICIOS 14,932,179,282

***INGRESOS DE LA GESTIÓN* 917,706,486**

IMPUESTOS

CUENTAS

4.1.1.1	IMPUESTOS SOBRE LOS INGRESOS	4,915,393
4.1.1.3	IMPUESTO SOBRE LA PRODUCCIÓN, EL CONSUMO Y LAS TRANS.	19,935,489
4.1.1.5	IMPUESTOS SOBRE NÓMINAS Y ASIMILABLES	303,350,595
4.1.1.7	ACCESORIOS DE IMPUESTOS	60,656
4.1.1.8	IMPUESTOS NO COMPRENDIDOS EN LAS FRACCIONES DE LA LEY DE INGRESOS	510,423
	TOTAL: \$	328,772,556

CONTRIBUCIONES DE MEJORAS

CUENTAS

4.1.3.1	CONTRIBUCIONES DE MEJORAS POR OBRAS PÚBLICAS	262,894
	TOTAL: \$	262,894

DERECHOS

CUENTAS

4.1.4.3	DERECHOS POR PRESTACIÓN DE SERVICIOS	483,550,963
4.1.4.4	ACCESORIOS DE DERECHOS	7,198,379
4.1.4.9	OTROS DERECHOS	1,884,035
	TOTAL: \$	492,633,377

PRODUCTOS

CUENTAS

4.1.5.1	PROD. DERIV. DEL USO Y APROV. DE BIENES NO SUJETOS A REG. DE DOM. PÚB.	30,350,538
	TOTAL: \$	30,350,538

APROVECHAMIENTOS

CUENTAS

4.1.6.2	MULTAS	2,930,752
4.1.6.3	INDEMNIZACIONES	339,480
4.1.6.8	ACCESORIOS DE APROVECHAMIENTOS	620,832
4.1.6.9	OTROS APROVECHAMIENTOS	8,548,251
	TOTAL: \$	12,439,315



MORELOS
2018 - 2024

GOBIERNO DEL ESTADO DE MORELOS

CUENTA PÚBLICA 2019
NOTAS A LOS ESTADOS FINANCIEROS

I. NOTAS DE DESGLOSE

I. I INFORMACIÓN CONTABLE



3) NOTAS AL ESTADO DE ACTIVIDADES

A JUNIO DE 2019

INGRESOS POR VENTA DE BIENES Y PRESTACIÓN DE SERVICIOS

CUENTAS

4.1.7.3	INGRESOS POR VENTA DE BIENES Y SERV. DE ORGANISMOS DESCENTRALIZADOS	50,429,822
4.1.7.4	INGRESOS DE OPERACIÓN DE ENTIDADES PARAESTATALES EMP. Y NO FIN.	2,817,984
	TOTAL: \$	53,247,806

PARTICIPACIONES, APORT., CONVENIOS, INCENTIVOS DERIV. DE LA COLABORACIÓN **14,014,472,796**

PARTICIPACIONES Y APORTACIONES

CUENTAS

4.2.1.1	PARTICIPACIONES	6,383,370,514
4.2.1.2	APORTACIONES	5,828,952,265
4.2.1.3	CONVENIOS	1,657,086,959
4.2.1.4	INCENTIVOS DERIVADOS DE LA COLABORACIÓN FISCAL	145,063,058
	TOTAL: \$	14,014,472,796

3) NOTAS AL ESTADO DE ACTIVIDADES

A JUNIO DE 2019

GASTOS Y OTRAS PÉRDIDAS **12,684,449,199**

GASTOS DE FUNCIONAMIENTO ***1,130,650,520***

SERVICIOS PERSONALES

CUENTAS

5.1.1.1	REMUNERACIONES AL PERSONAL DE CARÁCTER PERMANENTE	246,796,847
5.1.1.2	REMUNERACIONES AL PERSONAL DE CARÁCTER TRANSITORIO	16,783,928
5.1.1.3	REMUNERACIONES ADICIONALES Y ESPECIALES	53,256,059
5.1.1.4	SEGURIDAD SOCIAL	71,706,074
5.1.1.5	OTRAS PRESTACIONES SOCIALES Y ECONÓMICAS	162,465,198
5.1.1.6	PAGO DE ESTÍMULOS A SERVIDORES PÚBLICOS	1,025,300
TOTAL: \$		552,033,406

MATERIALES Y SUMINISTROS

CUENTAS

5.1.2.1	MATERIALES DE ADMÓN., EMISIÓN DE DOCTOS. Y ART. OFICIALES	299,239,157
5.1.2.2	ALIMENTOS Y UTENSILIOS	43,831,963
5.1.2.3	MATERIAS PRIMAS Y MATERIALES DE PRODUCCIÓN Y COMERCIALIZACIÓN	19,538
5.1.2.4	MATERIALES Y ARTÍCULOS DE CONSTRUCCIÓN Y DE REPARACIÓN	254,240
5.1.2.5	PRODUCTOS QUÍMICOS, FARMACÉUTICOS Y DE LABORATORIO	79,002
5.1.2.6	COMBUSTIBLES, LUBRICANTES Y ADITIVOS	27,833,980
5.1.2.7	VESTUARIO, BLANCOS, PRENDAS DE PROT. Y ART. DEPORTIVOS	173,800
5.1.2.8	MATERIALES Y SUMINISTROS PARA SEGURIDAD	1,959,015
5.1.2.9	HERRAMIENTAS, REFACCIONES Y ACCESORIOS MENORES	4,850,699
TOTAL: \$		378,241,394

SERVICIOS GENERALES

CUENTAS

5.1.3.1	BÁSICOS	24,820,010
5.1.3.2	DE ARRENDAMIENTO	6,478,596
5.1.3.3	PROFESIONALES, CIENTÍFICOS, TÉCNICOS Y OTROS SERVICIOS	4,798,547
5.1.3.4	FINANCIEROS, BANCARIOS Y COMERCIALES	25,159,460
5.1.3.5	DE INSTALACIÓN, REPARACIÓN, MANTENIMIENTO Y CONSERVACIÓN	32,185,757
5.1.3.6	DE COMUNICACIÓN SOCIAL Y PUBLICIDAD	93,742,818
5.1.3.7	DE TRASLADO Y VIÁTICOS	2,454,761
5.1.3.8	OFICIALES	1,740,282
5.1.3.9	OTROS	8,995,489
TOTAL: \$		200,375,720

TRANSFERENCIAS, ASIGNACIONES, SUBSIDIOS Y OTRAS AYUDAS ***8,677,483,766***

TRANSFERENCIAS INTERNAS Y ASIGNACIONES AL SECTOR PÚBLICO

CUENTAS

5.2.1.1	ASIGNACIONES AL SECTOR PÚBLICO	1,992,207,518
5.2.1.2	TRANSFERENCIAS INTERNAS AL SECTOR PÚBLICO	6,349,792,980
TOTAL: \$		8,342,000,498

3) NOTAS AL ESTADO DE ACTIVIDADES

A JUNIO DE 2019

AYUDAS SOCIALES

CUENTAS

5.2.4.1 AYUDAS SOCIALES A PERSONAS	2,026,844
5.2.4.2 BECAS	1,477,250
TOTAL: \$	3,504,094

PENSIONES Y JUBILACIONES

CUENTAS

5.2.5.1 PENSIONES	112,654,234
5.2.5.2 JUBILACIONES	194,826,620
TOTAL: \$	307,480,854

TRANSFERENCIAS A FIDEICOMISOS, MANDATOS Y CONTRATOS ANÁLOGOS

CUENTAS

5.2.6.2 A ENTIDADES PARAESTATALES	24,498,320
TOTAL: \$	24,498,320

PARTICIPACIONES Y APORTACIONES

2,561,541,990

PARTICIPACIONES

CUENTAS

5.3.1.1 DE LA FEDERACIÓN A ENTIDADES FEDERATIVAS Y MUNICIPIOS	1,496,751,537
TOTAL: \$	1,496,751,537

APORTACIONES

CUENTAS

5.3.2.1 DE LA FEDERACIÓN A ENTIDADES FEDERATIVAS Y MUNICIPIOS	953,677,767
5.3.2.2 DE LAS ENTIDADES FEDERATIVAS A LOS MUNICIPIOS	97,887,006
TOTAL: \$	1,051,564,773

CONVENIOS

CUENTAS

5.3.3.2 DE DESCENTRALIZACIÓN Y OTROS	13,225,680
TOTAL: \$	13,225,680

INTERESES, COMISIONES Y OTROS GASTOS DE LA DEUDA PÚBLICA

314,772,923

INTERESES DE LA DEUDA PÚBLICA

CUENTAS

5.4.1.1 INTERESES DE LA DEUDA PÚBLICA INTERNA	313,370,199
TOTAL: \$	313,370,199

GASTOS DE LA DEUDA PÚBLICA

CUENTAS

5.4.3.1 GASTOS DE LA DEUDA PÚBLICA INTERNA	1,402,724
TOTAL: \$	1,402,724



MORELOS
2018 - 2024

GOBIERNO DEL ESTADO DE MORELOS

CUENTA PÚBLICA 2019
NOTAS A LOS ESTADOS FINANCIEROS

I. NOTAS DE DESGLOSE

I. I INFORMACIÓN CONTABLE



4) NOTAS AL ESTADO DE FLUJOS DE EFECTIVO

A JUNIO DE 2019

EFECTIVO Y EQUIVALENTES		1,681,943,895
<i>EFECTIVO EN BANCOS - TESORERÍA</i>		<i>1,681,496,520</i>
<u>CUENTAS</u>		
1.1.1.2 BANCOS / TESORERÍA		1,651,496,520
	TOTAL: \$	1,681,496,520
<i>INVERSIONES TEMPORALES (HASTA TRES MESES)</i>		<i>447,375</i>
<u>CUENTAS</u>		
1.1.1.4 INVERSIONES TEMPORALES (HASTA TRES MESES)		447,375
	TOTAL: \$	447,375

Notas a los Estados Financieros

2. Notas de Memoria

CUENTAS DE ORDEN CONTABLE

A JUNIO DE 2019

AVALES Y GARANTÍAS

AVALES AUTORIZADOS

CUENTAS

7.3.1.1	CRÉDITOS OTORGADOS CON AVAL DEL GOBIERNO	427,526,868
7.3.1.2	CRÉDITOS OTORGADOS SIN AVAL DEL GOBIERNO	500,914,999
TOTAL: \$		928,441,867

AVALES FIRMADOS

CUENTAS

7.3.2.1	AVAL DEL GOBIERNO A CRÉDITOS OTORGADOS	(427,526,868)
7.3.2.2	SIN AVAL DEL GOBIERNO CRÉDITOS OTORGADOS	(500,914,999)
TOTAL: \$		(928,441,867)

OTRAS CUENTAS DE ORDEN CONTABLES

DEUDORES DE GASTO CORRIENTE

CUENTAS

7.7.1.1	FACTURAS NO CERTIFICADAS POR PATRIMONIO	168,045
TOTAL: \$		168,045

FACT. EN PROCESO DE CERTIFICACIÓN POR PATRIMONIO

CUENTAS

7.7.2	FACT. EN PROCESO DE CERTIFICACIÓN POR PATRIMONIO	(168,045)
TOTAL: \$		(168,045)

DEUDORES POR NÓMINA

CUENTAS

7.7.3.1	NÓMINAS FASP	13,343
TOTAL: \$		13,343

NÓMINA EN PROCESO

CUENTAS

7.7.4	NÓMINA EN PROCESO	(13,343)
TOTAL: \$		(13,343)

DEUDORES POR OBRA (ADMÓN. ANTERIOR)

CUENTAS

7.7.5.1	VELAZQUEZ RAMIREZ NOE	85,413
7.7.5.2	OCADA ALTAMIRANO KATTIA	18,382
7.7.5.3	OSWALD SPRING URSULA	23,669
7.7.5.4	GARCIA DOMINGUEZ JUAN MANUEL	66,519
7.7.5.5	MORALES ROJAS SERGIO H.	9,640
7.7.5.7	RABADAN LAGUNAS LEOPOLDO	17,316
7.7.5.8	LICONA DAVILA ALVARO	10,616
7.7.5.9	ROMAN NAVA HECTOR	572,500
7.7.5.10	VALDEZ ESTRADA JOSE	339,943
7.7.5.11	SIGUENZA GOMEZ ALFREDO	6,756
7.7.5.12	SANCHEZ MALDONADO MIGUEL Y/O PLIEGO TREJO ADAN	233,040
7.7.5.13	RAMIREZ OROPESA RAFAEL	3,692
7.7.5.14	OJEDA RUIZ JESUS ANTONIO	43,469
7.7.5.15	GALVAN SANCHEZ CARMEN EUGENIA	190,141
7.7.5.16	BARGAGLI CERETIN NINO	595,237
7.7.5.17	FIGUEROA CAMPOS SERGIO	185,869
7.7.5.18	CARRANZA MARTINEZ EMILIO	367,083
7.7.5.19	VALENZUELA SAGAHON JOSE	30,771

CUENTAS DE ORDEN CONTABLE

A JUNIO DE 2019

7.7.5.20	MONTADO DAGAO JESUS A.	255
7.7.5.21	ARCIBAR LAZO RAYMUNDO	51,914
7.7.5.22	VARGAS VELASCO HECTOR H.	3,000
7.7.5.23	SEVILLA ORTIZ HUMBERTO	26,042
7.7.5.24	OLIVARES BRITO MARTIN	47,085
TOTAL: \$		2,928,352

DEUDORES POR OBRA (ADMÓN. ANTERIOR)

CUENTAS

7.7.6	DEUDORES POR OBRA (ADMÓN. ANTERIOR)	(2,928,352)
TOTAL: \$		(2,928,352)

DEUDORES POR OBRA

CUENTAS

7.7.7.1	SECRETARÍA DE OBRAS PÚBLICAS	12,904,813
7.7.7.2	INSTITUTO ESTATAL DE INFRAESTRUCTURA EDUCATIVA	981,722
7.7.7.3	COMISIÓN ESTATAL DEL AGUA	3,300,707
7.7.7.4	SECRETARÍA DE GOBIERNO	29,481
7.7.7.5	PROCURADURÍA GENERAL DE JUSTICIA	9,457
TOTAL: \$		17,226,180

OBRAS EN PROCESO

CUENTAS

7.7.8	OBRAS EN PROCESO	(17,226,180)
TOTAL: \$		(17,226,180)

CUENTAS DE ORDEN PRESUPUESTARIAS

A JUNIO DE 2019

LEY DE INGRESOS

LEY DE INGRESOS ESTIMADA

CUENTAS

8.1.1	LEY DE INGRESOS ESTIMADA		22,792,068,000
		TOTAL: \$	22,792,068,000

LEY DE INGRESOS POR EJECUTAR

CUENTAS

8.1.2	LEY DE INGRESOS POR EJECUTAR		(11,651,537,951)
		TOTAL: \$	(11,651,537,951)

MODIFICACIONES A LA LEY DE INGRESOS ESTIMADA

CUENTAS

8.1.3	MODIFICACIONES A LA LEY DE INGRESOS ESTIMADA		3,983,649,232
		TOTAL: \$	3,983,649,232

LEY DE INGRESOS DEVENGADA

CUENTAS

8.1.4	LEY DE INGRESOS DEVENGADA		(174,044,553)
		TOTAL: \$	(174,044,553)

LEY DE INGRESOS RECAUDADA

CUENTAS

8.1.5	LEY DE INGRESOS RECAUDADA		(14,950,134,728)
		TOTAL: \$	(14,950,134,728)

PRESUPUESTO DE EGRESOS

PRESUPUESTO DE EGRESOS APROBADO

CUENTAS

8.2.1	PRESUPUESTO DE EGRESOS APROBADO		(22,792,068,000)
		TOTAL: \$	(22,792,068,000)

PRESUPUESTO DE EGRESOS POR EJERCER

CUENTAS

8.2.2	PRESUPUESTO DE EGRESOS POR EJERCER		3,731,144,464
		TOTAL: \$	3,731,144,464

MODIFICACIONES AL PRESUPUESTO DE EGRESOS APROBADO

CUENTAS

8.2.3	MODIFICACIONES AL PRESUPUESTO DE EGRESOS APROBADO		(6,797,952,206)
		TOTAL: \$	(6,797,952,206)

CUENTAS DE ORDEN PRESUPUESTARIAS

A JUNIO DE 2019

PRESUPUESTO DE EGRESOS COMPROMETIDO

CUENTAS

8.2.4	PRESUPUESTO DE EGRESOS COMPROMETIDO		11,163,612,945
		TOTAL: \$	11,163,612,945

PRESUPUESTO DE EGRESOS DEVENGADO

CUENTAS

8.2.5	PRESUPUESTO DE EGRESOS DEVENGADO		152,148,158
		TOTAL: \$	152,148,158

PRESUPUESTO DE EGRESOS EJERCIDO

CUENTAS

8.2.6	PRESUPUESTO DE EGRESOS EJERCIDO		644,662,094
		TOTAL: \$	644,662,094

PRESUPUESTO DE EGRESOS PAGADO

CUENTAS

8.2.7	PRESUPUESTO DE EGRESOS PAGADO		13,898,452,545
		TOTAL: \$	13,898,452,545

Notas a los Estados Financieros

3. Notas de Gestión Administrativa

NOTAS DE GESTIÓN ADMINISTRATIVA

1.- Introducción.

Los Estados Financieros presentados en este documento, están elaborados con la finalidad de proveer información acerca de la situación financiera y los resultados de la Gestión sobre el ejercicio de la Ley de Ingresos y del Presupuesto de Egresos del Gobierno del Estado de Morelos a los principales usuarios de la misma, al Congreso y a la ciudadanía en general.

Las presentes Notas de Gestión Administrativa, tienen como objeto la revelación del contexto y de los aspectos económico-financieros más relevantes que influyeron en las decisiones del periodo que se informa, y que son considerados en la elaboración de los estados financieros para la mayor comprensión de los mismos y sus particularidades.

Además, son necesarias para mostrar los resultados de la gestión económica, presupuestaria y fiscal, así como la situación patrimonial del Estado, todo ello con la estructura, oportunidad y periodicidad que la ley establece.

De esta manera, se informa y explica la respuesta del Gobierno a las condiciones relacionadas con la información financiera de cada periodo de gestión; además, de exponer aquellas políticas que podrían afectar la toma de decisiones en periodos posteriores.

2.- Panorama Económico y Financiero.

La presente administración gubernamental, pretende revertir los efectos inerciales de las presiones de gasto administrativo y hacer frente a las obligaciones financieras derivadas de los empréstitos contratados en administraciones anteriores y partiendo de las premisas e indicadores contenidos en los criterios generales de política económica que menciona el artículo 16 de la Ley Federal de Presupuesto y Responsabilidad Hacendaria, estará atenta al desempeño de la economía nacional y sus efectos en el estado.

Para ello la propuesta es fortalecer las finanzas públicas de la Entidad, a través de una distribución justa y equitativa de la carga tributaria y en un marco de corresponsabilidad social; con lo que se impulsa la construcción de un gobierno eficiente y eficaz, que detone la competitividad que Morelos y su población pretenden.

3.- Autorización e Historia.

a) Fecha de creación del ente.

El decreto de fundación de 17 de abril de 1869, dado en Palacio Nacional por Benito Juárez, estableció la creación del Estado Libre y Soberano de Morelos, con la porción de territorio del antiguo Estado de México constituida por los distritos de Cuernavaca, Cuautla, Jonacatepec, Tetecala y Yautepec, que habían formado el Tercer Distrito Militar.

Su primer gobernador fue el general Francisco Leyva. Desde su creación el Estado de Morelos ha pasado por diferentes momentos de inestabilidad política, particularmente durante el estallido de la revolución en 1910 y la crisis en 1913, cuando rompe el orden constitucional con la usurpación del poder a manos de Victoriano Huerta, lo que en Morelos se concretó por un cuartelazo que dio el General Juvencio Robles a la Legislatura local y al Gobernador Interino Constitucional Don Benito Tajonar.

Se registraron diversos intentos por restablecer el orden constitucional, mismos que se concretaron debido al propio movimiento revolucionario y a la lucha de las facciones de los grupos hegemónicos pos-revolucionarios. Fue hasta 1930 que Carlos Lavín Aranda, Gobernador provisional del Estado de Morelos, organizó el proceso electoral para elegir diputados locales y gobernador del Estado.

El 4 de mayo se instaló la XXIV Legislatura en el Palacio de Cortés integrada por los siguientes diputados: Agapito Albarrán por el primer distrito; Prof. José Urbán por el segundo distrito; Timoteo Montes de Oca por el tercer distrito; Jacinto Leyva por el cuarto distrito; Juan Salazar por el quinto distrito; J. Refugio Bustamante por el sexto distrito y Jesús C. Gutiérrez por el séptimo distrito.

El 24 de septiembre, el Congreso del Estado votó el Decreto No. 13, por medio del cual la H. XXIV Legislatura se erigió en Congreso Constituyente, para discutir y aprobar las reformas a la Constitución.

El periodo del Constituyente se inició el martes 7 de octubre de 1930 y concluyó el 13 de noviembre de ese mismo año, con el envío al Gobernador Vicente Estrada Cajigal, de la Constitución aprobada, quien por cierto regresó el texto constitucional a la Legislatura con un conjunto de observaciones, por lo que nuevamente se reúne el Constituyente y por segunda ocasión es enviada al titular del poder ejecutivo, para que finalmente sea promulgada la Constitución Política del Estado Libre y Soberano de Morelos, el 20 de noviembre de 1930, con lo que de esta manera, se restablece el orden constitucional en la entidad y se camina en congruencia con la Constitución Federal, en los términos señalados a continuación.

En el artículo 116 de la Constitución Política de los Estados Unidos Mexicanos, se consagra la organización política de las entidades federativas y se establecen los principios que regirán a los tres poderes públicos a saber: Ejecutivo, Legislativo y Judicial, los cuales de acuerdo al segundo párrafo “se organizarán conforme a la Constitución de cada uno de ellos”, además de señalar otros procesos electorales, la institución de tribunales de lo contencioso administrativo, las relaciones entre los Estados y sus trabajadores y la facultad de convenir entre los de la Federación y los Estados y entre estos y los Municipios.

Por tal motivo el Estado es libre y soberano en todo lo concerniente a su régimen interior, sin más limitaciones que las que establece la Constitución Política de los Estados Unidos Mexicanos. Su forma de Gobierno es Republicano, Representativo y Popular.

El Gobierno del Estado se divide, para su ejercicio, en tres poderes: el Ejecutivo, el Legislativo y el Judicial; los cuales actúan de forma separada y libre, pero cooperando de forma armónica para la consecución de los objetivos del Estado.

La base de la división territorial y de la organización política y administrativa del Estado, es el Municipio libre, contando el mismo con 33 Municipios los cuales son Amacuzac, Atlatlahucan, Axochiapan, Ayala, Coatlán del Río, Cuatla, Cuernavaca, Emiliano Zapata, Huitzilac, Jantetelco, Jiutepec, Jojutla, Jonacatepec de Leandro Valle, Mazatepec, Miacatlán, Ocuituco, Puente de Ixtla, Temixco, Temoac, Tepalcingo, Tepoztlán, Tetecala, Tetela del Volcán, Tlalnepantla, Tlaltizapán de Zapata, Tlaquiltenango, Tlayacapan, Totolapan, Xochitepec, Yautepec, Yecapixtla, Zacatepec y Zacualpan de Amilpas.

Es importante mencionar que a partir del presente año 2019, se integran al Estado de Morelos, los municipios de Coatetelco, Hueyapan y Xoxocotla, de conformidad con los decretos de creación que a continuación se relacionan:

Municipio	Decreto de Creación	Número y Fecha de publicación en el Periódico Oficial
Coatetelco	2342	5559 del 14 de diciembre de 2017
Xoxocotla	2344	5560 del 18 de diciembre de 2017
Hueyapan	2343	5561 del 19 de diciembre de 2017

b) Principales cambios en su estructura.

Desde su publicación en el Periódico Oficial del Estado de Morelos (POEM) 377 “Alcance” de fecha 16 de noviembre de 1930, el Estado de Morelos ha sufrido diversos cambios en su estructura, las reformas más relevantes se publicaron en las siguientes fechas:

05/12/07 POEM 4573

23/04/08 POEM 4608

09/06/08 POEM 4618

20/06/08 POEM 4621 2da. SECCIÓN

16/07/08 POEM 4627

18/09/08 POEM 4643

11/12/08 POEM 4665

25/03/09 POEM 4688

01/07/09 POEM 4721

Lo anterior corresponde a la Constitución Política del Estado Libre y Soberano de Morelos, columna vertebral de nuestra legislación.

4.- Organización y Objeto Social.

a) Ejercicio Fiscal.

En apego al periodo contable referente a la Contabilidad Gubernamental, el ejercicio fiscal comprende del 1º de enero al 31 de diciembre, lo cual está directamente relacionado con la ejecución de la Ley de Ingresos y el ejercicio del Presupuesto de Egresos.

b) Régimen jurídico.

De acuerdo al primer párrafo del artículo 115 de la Constitución Política de los Estados Unidos Mexicanos, el Estado de Morelos adopta para su régimen interior, la forma de gobierno republicano, representativo, democrático, laico y popular, teniendo como base de su división territorial y de su organización política y administrativa, el municipio libre.

Los principales ordenamientos legales que rigen y norman las funciones administrativas del estado son:

- Constitución Política del Estado Libre y Soberano de Morelos.
 - Ley General de Contabilidad Gubernamental.
 - Ley de Disciplina Financiera de las Entidades Federativas y los Municipios.
 - Ley de Presupuesto, Contabilidad y Gasto Público del Estado de Morelos.
 - Ley de Fiscalización y Rendición de Cuentas del Estado de Morelos.
 - Ley de Coordinación Hacendaria del Estado de Morelos.
 - Ley de Deuda Pública para el Estado de Morelos.
 - Ley de Coordinación Fiscal.
 - Ley Orgánica de la Administración Pública del Estado de Morelos.
 - Ley General de Hacienda del Estado de Morelos.
 - Ley de Justicia Administrativa.
 - Ley de Procedimiento Administrativo para el Estado de Morelos.
 - Ley de Entrega-Recepción de la Administración Pública del Estado y Municipios de Morelos.
-

-
- Ley sobre Adquisiciones, Enajenaciones, Arrendamientos y Prestación de servicios del Poder Ejecutivo del Gobierno del Estado de Morelos.
 - Ley de Ingresos del Gobierno del Estado de Morelos del ejercicio fiscal 2019.
 - Ley Orgánica Municipal del Estado de Morelos.
 - Ley General de Hacienda Municipal del Estado de Morelos.
 - Ley de los Organismos Auxiliares de la Administración Pública del Estado de Morelos.
 - Código Fiscal Para el Estado de Morelos.
 - Decreto por el que se aprueba el Presupuesto de Egresos del Gobierno del Estado de Morelos para el ejercicio fiscal 2019.

c) Consideraciones fiscales.

Las contribuciones que el Gobierno del Estado de Morelos está obligado a pagar o retener son:

Impuesto sobre la Renta:

Debido a su naturaleza, el Estado de Morelos se encuentra en el Título Tercero de la Ley del Impuesto Sobre la Renta, por lo que no es causante de este impuesto, sin embargo, de acuerdo a su artículo 102, solo tiene las obligaciones de retener y enterar el impuesto mensualmente, por las cantidades que resulten a cargo de terceros por concepto de pago de sueldos, honorarios y arrendamientos, así como exigir la documentación que reúna los requisitos fiscales,

cuando hagan pagos a terceros y estén obligados a ello en términos de Ley.

Impuesto al Valor Agregado.

De conformidad con el artículo 3° de la Ley del Impuesto al Valor Agregado, el Gobierno del Estado de Morelos acepta la traslación a que se refiere el artículo 1° y, en su caso, pagarlo y trasladarlo de acuerdo a los preceptos contenidos en la ley de referencia.

d) Estructura organizacional básica.

El artículo 9 de la Ley Orgánica de la Administración Pública del Estado de Morelos, publicada el 04 de octubre de 2018 en el Periódico Oficial “Tierra y Libertad” número 5641 y cuya última reforma se realizó con fecha 25 de marzo de 2019, establece que el Gobernador del Estado se auxiliará en el ejercicio de sus atribuciones, que comprenden el estudio, planeación y despacho de los asuntos de la Administración Pública Centralizada de las siguientes Dependencias:

- I. La Jefatura de la Oficina de la Gubernatura del Estado;
 - II. La Secretaría de Gobierno;
 - III. La Secretaría de Hacienda;
 - IV. La Secretaría de Desarrollo Económico y del Trabajo;
 - V. La Secretaría de Desarrollo Agropecuario;
 - VI. La Secretaría de Obras Públicas;
 - VII. La Secretaría de Educación;
 - VIII. La Secretaría de Salud;
-

-
- IX. La Secretaría de Administración;
 - X. La Secretaría de la Contraloría;
 - XI. La Secretaría de Turismo y Cultura;
 - XII. La Secretaría de Desarrollo Social;
 - XIII. La Secretaría de Desarrollo Sustentable;
 - XIV. La Secretaría de Movilidad y Transporte;
 - XV. La Comisión Estatal de Seguridad Pública; y
 - XVI. La Consejería Jurídica.

En el citado artículo también se menciona que La Jefatura de la Oficina de la Gubernatura del Estado, es la Dependencia de apoyo directo del Gobernador del Estado para la realización de sus tareas y para el seguimiento permanente de las políticas públicas y su evaluación periódica; asimismo, coordinará las acciones de las Secretarías y Dependencias de la Administración Pública en apego a la normativa y según las instrucciones del Gobernador del Estado, sin perjuicio de las atribuciones que ejercen las Secretarías, Dependencias y Entidades de la Administración Pública, en el ámbito de sus respectivas competencias

En materia de seguridad pública, el Gobernador del Estado se auxiliará de la Comisión Estatal de Seguridad Pública, así como de las unidades administrativas y órganos desconcentrados de su adscripción.

El Gobernador del Estado para el cumplimiento de sus atribuciones además de las Secretarías y Dependencias mencionadas en este artículo, se auxiliará de las entidades de la Administración Pública

Paraestatal previstas en el artículo 43 de esta Ley, las cuales se sectorizarán a las Secretarías según lo establezcan los decretos o leyes de creación respectivos.

5.- Bases de preparación de los Estados Financieros.

Los Estados Contables del periodo enero - junio de 2019, se elaboraron en apego a los criterios establecidos en la Ley General de Contabilidad Gubernamental (LGCG), Ley de Disciplina Financiera de las Entidades Federativas y los Municipios (LDF), así como a lo establecido en las Normas Contables y Lineamientos para la emisión de Estados Financieros, emitidos por el órgano de coordinación para la Armonización de la Contabilidad Gubernamental, en este caso el Consejo Nacional de Armonización Contable (CONAC).

La normatividad aplicada para el reconocimiento, valuación y revelación para el registro de los Bienes Muebles e Inmuebles es el postulado básico de valuación, por lo que el registro es al costo histórico y en moneda nacional.

Asimismo, en la preparación de la Información Financiera, se observó la aplicación de los postulados contenidos en el acuerdo por el que se emiten los Postulados Básicos de Contabilidad Gubernamental del CONAC y que son:



-
- a. Sustancia Económica.
 - b. Entes Públicos.
 - c. Existencia Permanente.
 - d. Revelación Suficiente.
 - e. Importancia Relativa.
 - f. Registro e Integración Presupuestaria.
 - g. Consolidación de la Información Financiera.
 - h. Devengo Contable.
 - i. Valuación.
 - j. Dualidad Económica.
 - k. Consistencia.

6.- Posición en Moneda Extranjera y Protección por Riesgo Cambiario.

No aplica derivado de que no se cuenta con activos en moneda extranjera.

7.- Fideicomisos, Mandatos y Análogos.

Fideicomisos que tienen presupuesto asignado por ramo administrativo que los reporta:

Secretaría de Desarrollo Económico y del Trabajo:

- Fideicomiso Ejecutivo del Fondo de Competitividad y Promoción del Empleo (FIDECOMP).
-

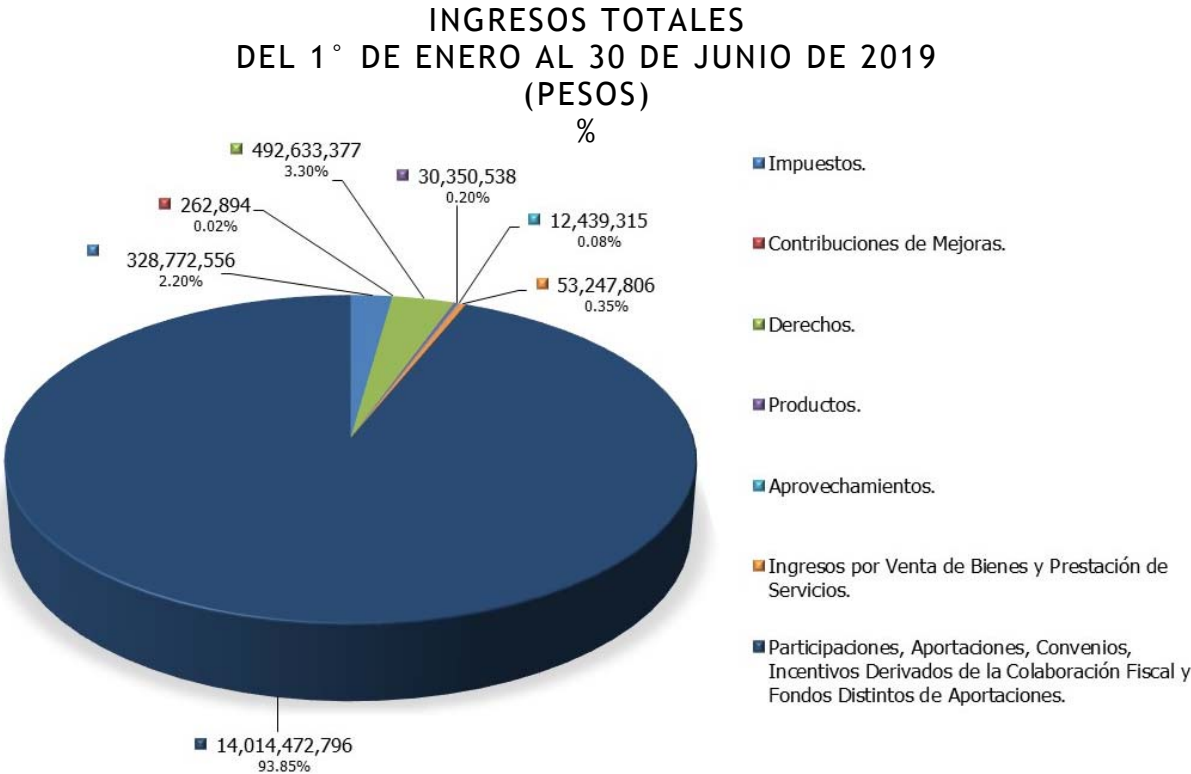
-
- Fideicomiso del Fondo de Desarrollo Empresarial y Promoción de la Inversión (FIFODEPI).
 - Fideicomiso Parque Científico y Tecnológico Morelos (INNOVACYT).

Secretaría de Turismo y Cultura:

- Fideicomiso Balneario Agua Hedionda (FIBAH).
 - Fideicomiso Centro de Congresos y Convenciones World Trade Center Morelos (WTC).
 - Fideicomiso Lago de Tequesquitengo (FILATEQ).
 - Fideicomiso Turismo Morelos (FITUR).
 - *Museo Morelense de Arte Contemporáneo (MMAC).*
 - *Auditorio Cultural Teopanzolco.*
-

8.- Reporte de la Recaudación.

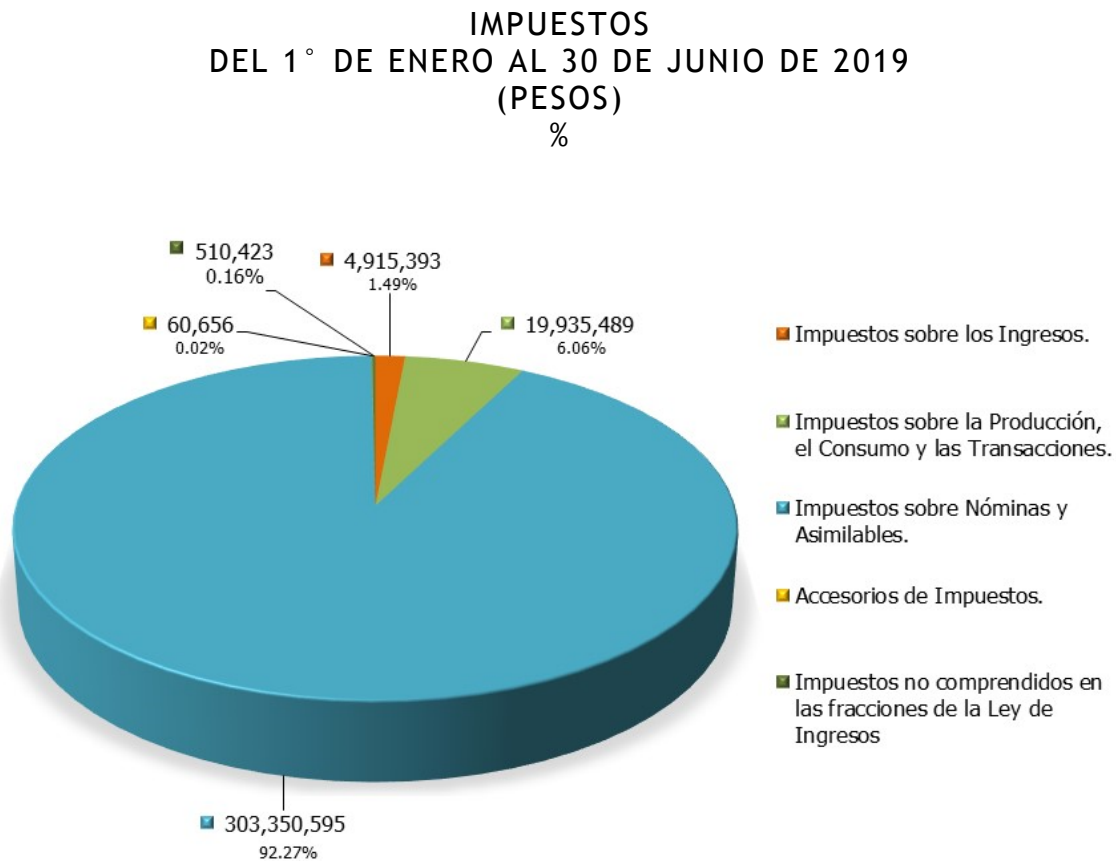
Al cierre del segundo trimestre del ejercicio fiscal 2019, se registraron ingresos totales por la cantidad de 14 mil 932 millones 179 mil 282 pesos, de los cuales 328 millones 772 mil 556 pesos corresponden a Impuestos, 262 mil 894 pesos a Contribuciones de Mejoras, 492 millones 633 mil 377 pesos a Derechos, 30 millones 350 mil 538 pesos a Productos, 12 millones 439 mil 315 pesos a Aprovechamientos, 53 millones 247 mil 806 pesos a Ingresos por Venta de Bienes y Prestación de Servicios, y 14 mil 14 millones 472 mil 796 pesos en Participaciones, Aportaciones, Convenios e Incentivos Derivados de la Colaboración Fiscal. En la gráfica 1 siguiente, se muestra la distribución porcentual de los ingresos totales del periodo enero - junio del presente ejercicio 2019.



Gráfica 1.

a) Impuestos.

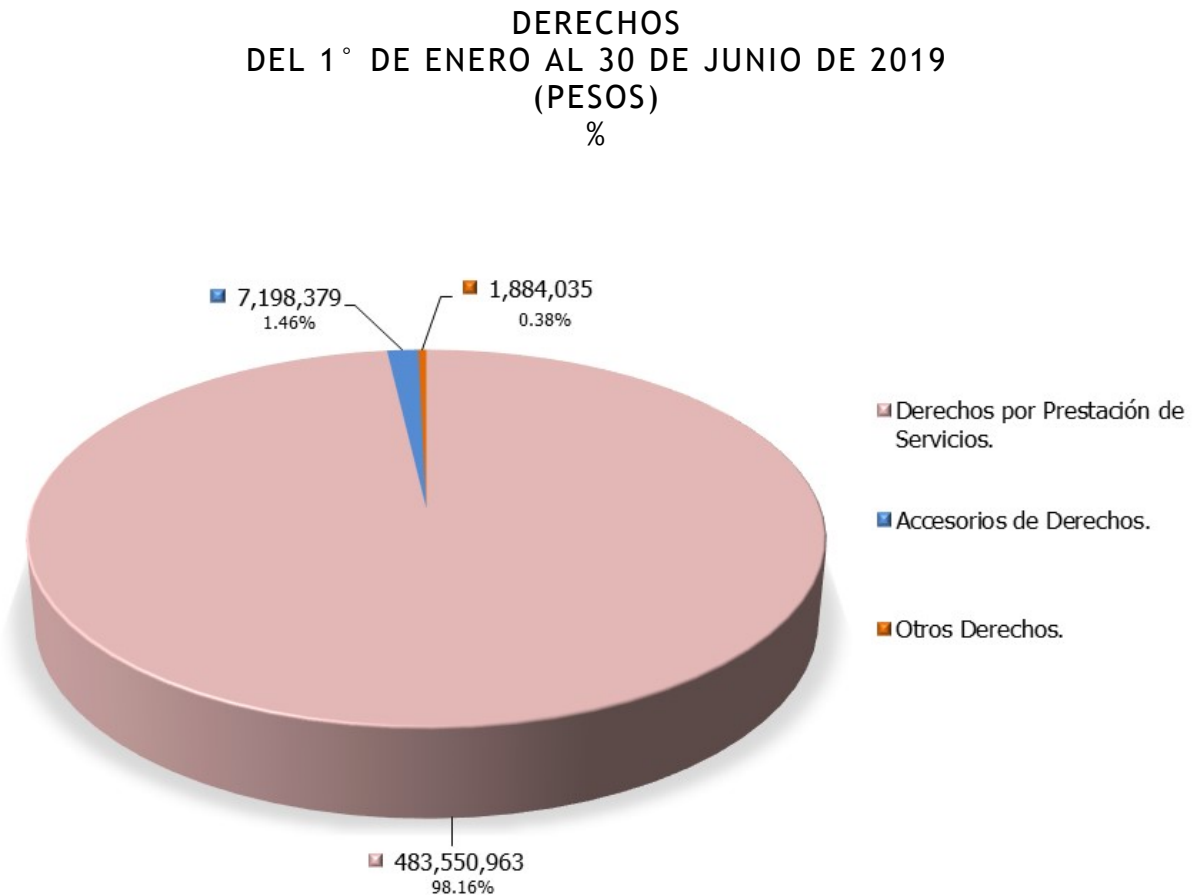
En el rubro de Impuestos, el concepto más representativo es el Impuesto sobre Nóminas y Asimilables, del cual se obtuvieron ingresos por un total de 303 millones 350 mil 595 pesos, estando en segundo lugar el Impuesto sobre la Producción, el Consumo y las Transacciones con un importe total de 19 millones 935 mil 489 pesos. En la gráfica 2 se muestra la distribución porcentual del rubro de Impuestos desagregado, correspondiente al periodo enero - junio de 2019.



Gráfica 2.

b) Derechos.

Por otra parte, dentro de los ingresos se encuentra lo correspondiente al rubro de Derechos, con un registro de 492 millones 633 mil 377 pesos de los cuales, 483 millones 550 mil 963 pesos corresponden a Derechos por Prestación de Servicios, cifra que equivale a poco más del 98 por ciento del total registrado en este rubro. La gráfica 3, muestra la distribución total.

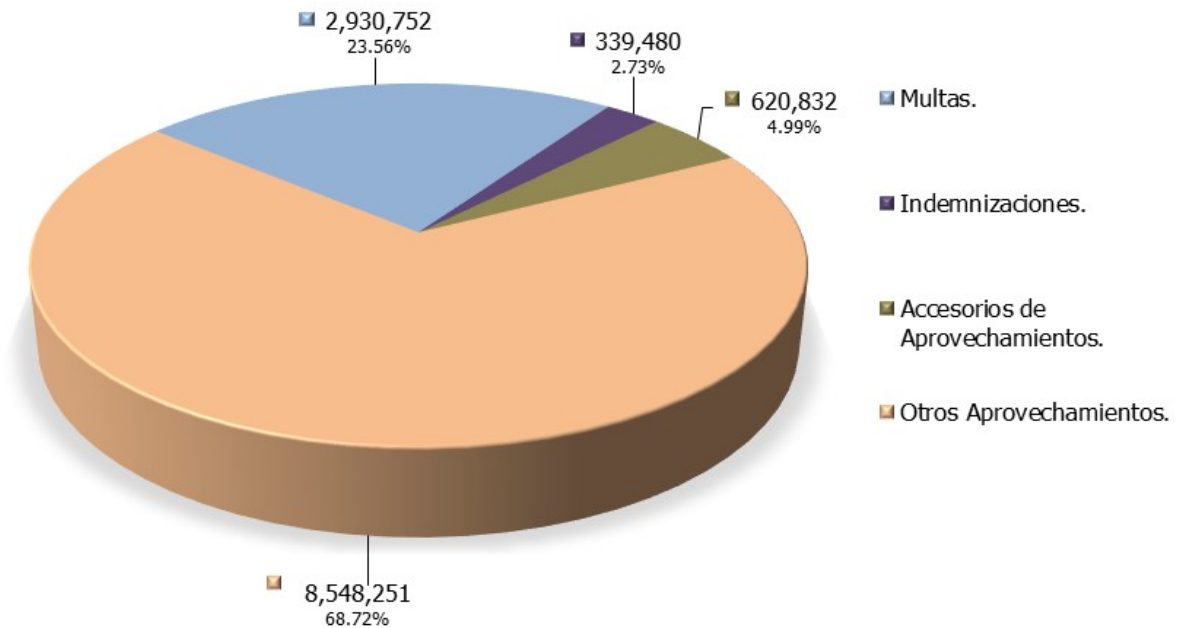


Gráfica 3.

c) Aprovechamientos.

En el rubro de Aprovechamientos, el concepto más representativo es el de Otros Aprovechamientos, del cual se obtuvieron ingresos por un total de 8 millones 548 mil 251 pesos, estando en segundo lugar el concepto de Multas con un importe total de 2 millones 930 mil 752 pesos. En la gráfica 4 se muestra la distribución porcentual para este rubro dentro del periodo que se informa.

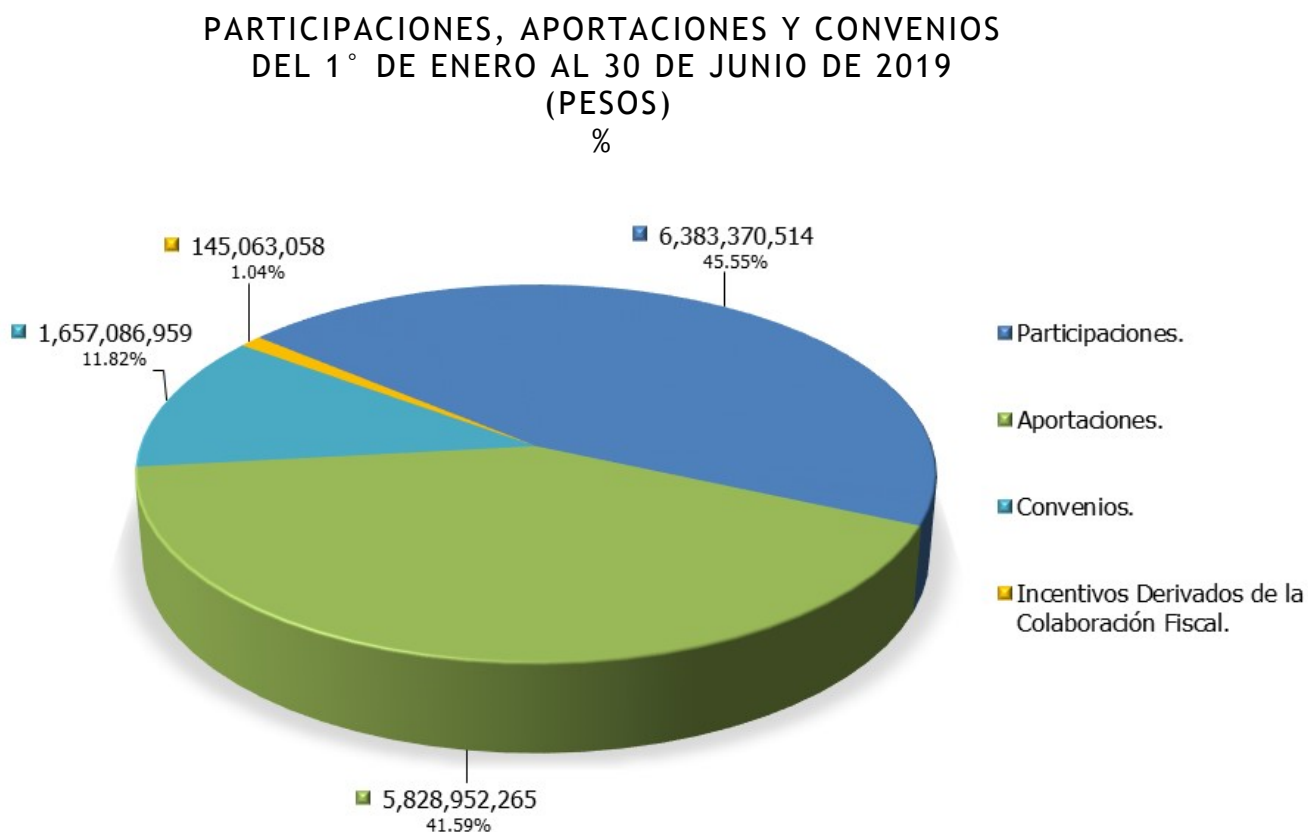
APROVECHAMIENTOS
DEL 1° DE ENERO AL 30 DE JUNIO DE 2019
(PESOS)
%



Gráfica 4.

d) Participaciones, Aportaciones, Convenios, Incentivos Derivados de la Colaboración Fiscal y Fondos Distintos de Aportaciones.

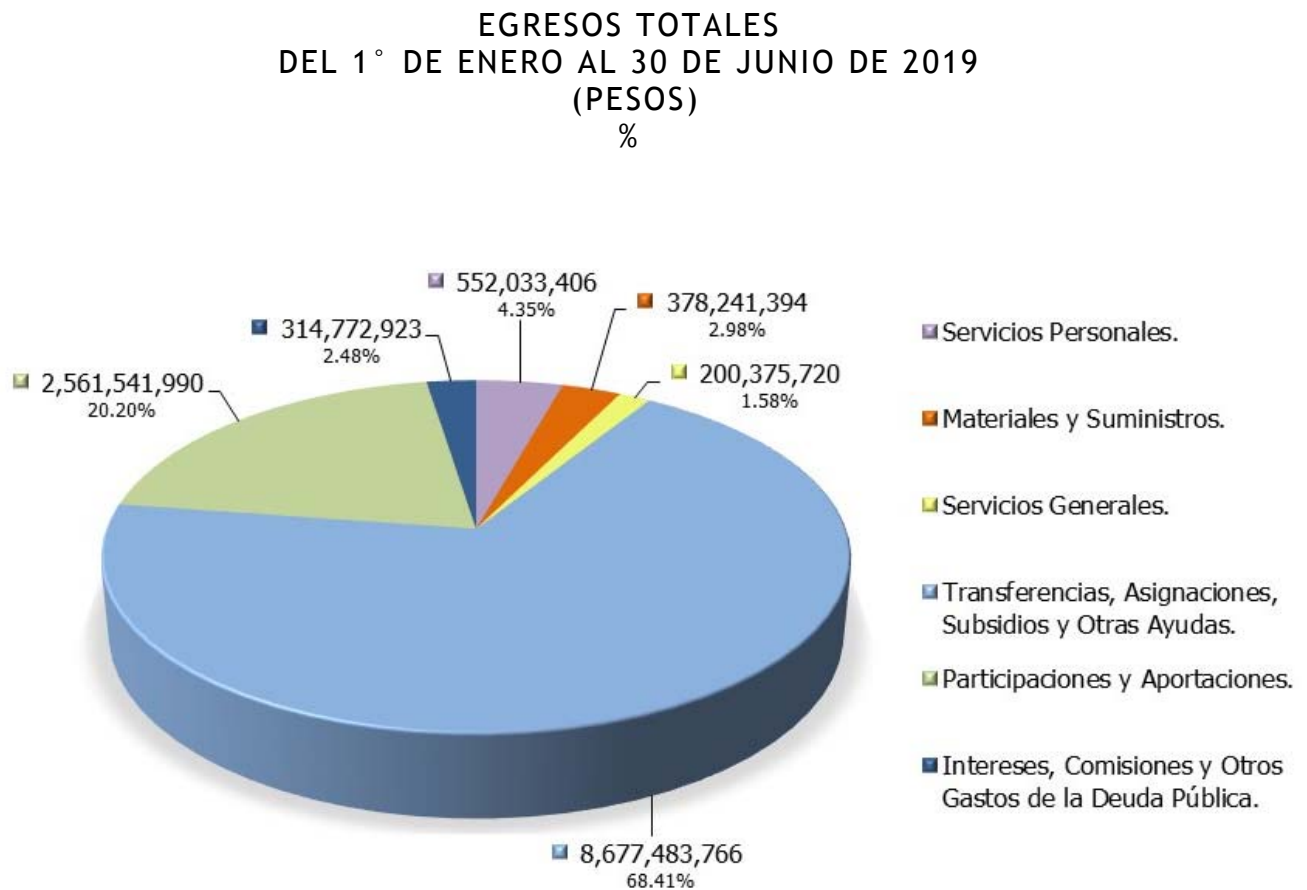
Como ya se comentaba anteriormente, dentro de este rubro se recibieron recursos por parte de la Federación, por un total de 14 mil 14 millones 472 mil 796 pesos, de los cuales en orden descendente, 6 mil 383 millones 370 mil 514 pesos corresponden a Participaciones, 5 mil 828 millones 952 mil 265 pesos a Aportaciones, 1 mil 657 millones 86 mil 959 pesos a Convenios y 145 millones 63 mil 58 pesos a Incentivos Derivados de la Colaboración Fiscal. En la gráfica 5, se muestra la distribución porcentual de este rubro.



Gráfica 5.

Reporte del ejercicio de los Egresos.

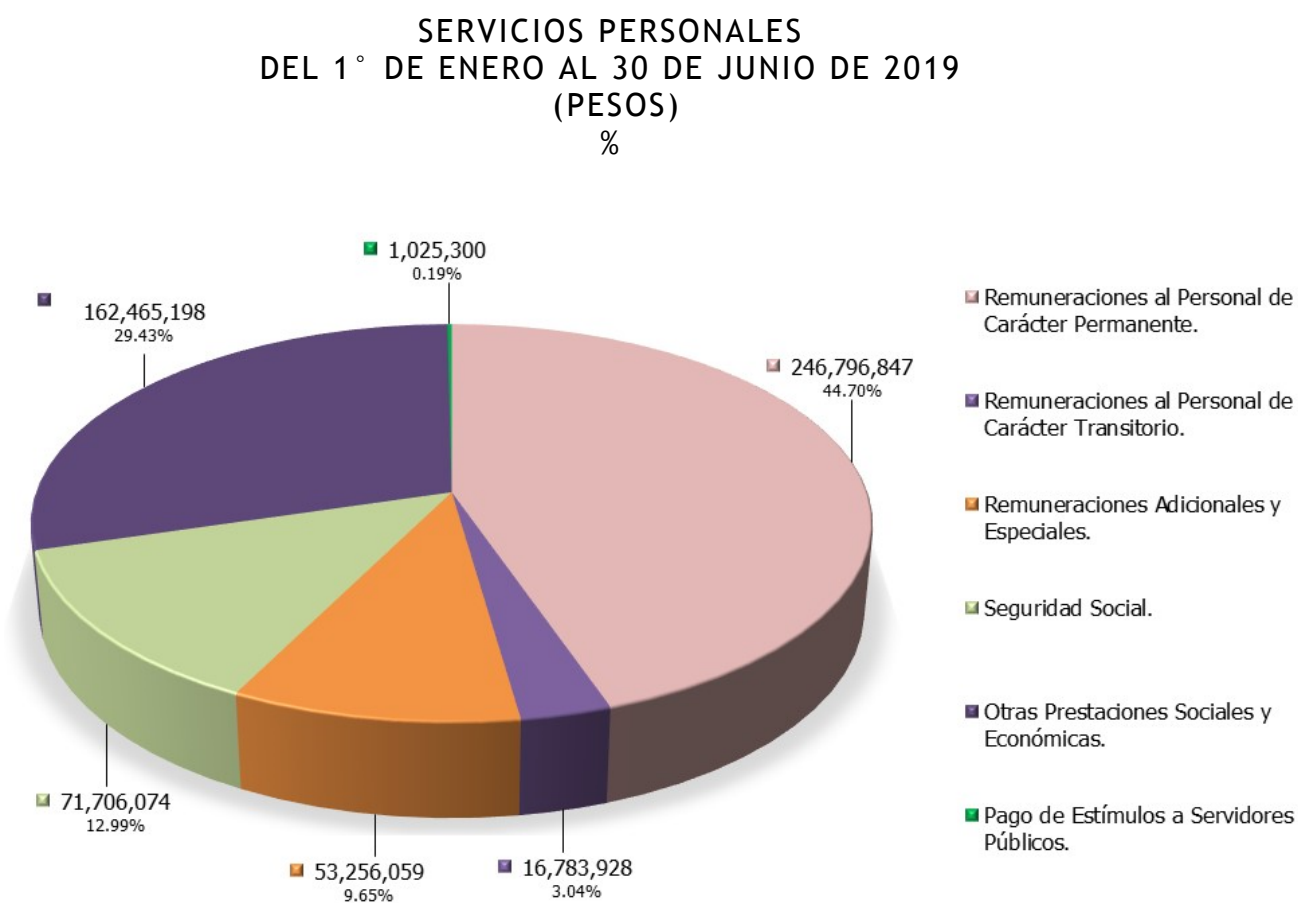
Por otra parte, al cierre del segundo trimestre del ejercicio fiscal 2019, el registro en Gastos y Otras Pérdidas, ascendió a la cantidad de 12 mil 684 millones 449 mil 199 pesos, de los cuales destaca el rubro de Transferencias, Asignaciones, Subsidios y Otras Ayudas con poco más del 68 por ciento de este. La distribución del Gasto se muestra en la gráfica 6.



Gráfica 6.

a) Servicios Personales.

Dentro de este rubro del Gasto, se han registrado 552 millones 33 mil 406 pesos, de los cuales destacan las Remuneraciones al Personal de Carácter Permanente con 246 millones 796 mil 847 pesos, seguido por Otras Prestaciones Sociales y Económicas con 162 millones 465 mil 198 pesos. La desagregación de los Servicios Personales se muestra en la siguiente gráfica 7.

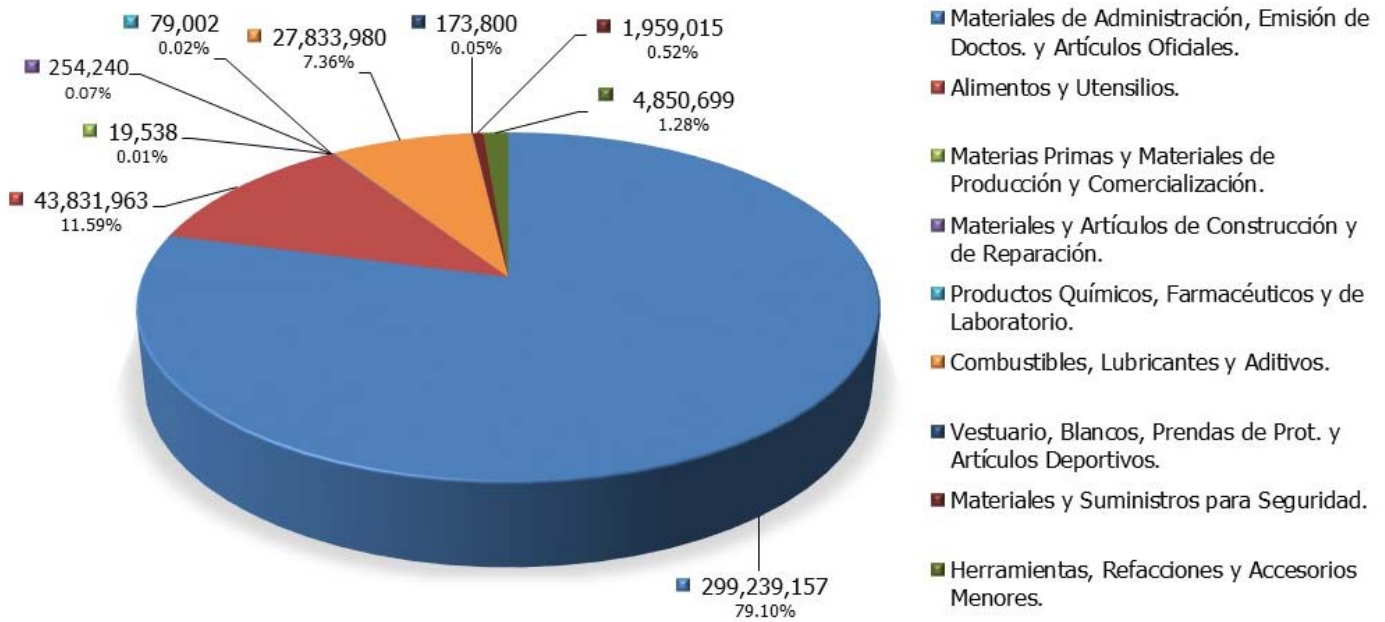


Gráfica 7.

b) Materiales y Suministros.

Dentro de los rubros del Gasto, se observa lo relativo a los Materiales y Suministros. En la gráfica 8, se pueden apreciar los importes que se registraron para cada concepto del mismo.

MATERIALES Y SUMINISTROS
DEL 1° DE ENERO AL 30 DE JUNIO DE 2019
(PESOS)
%

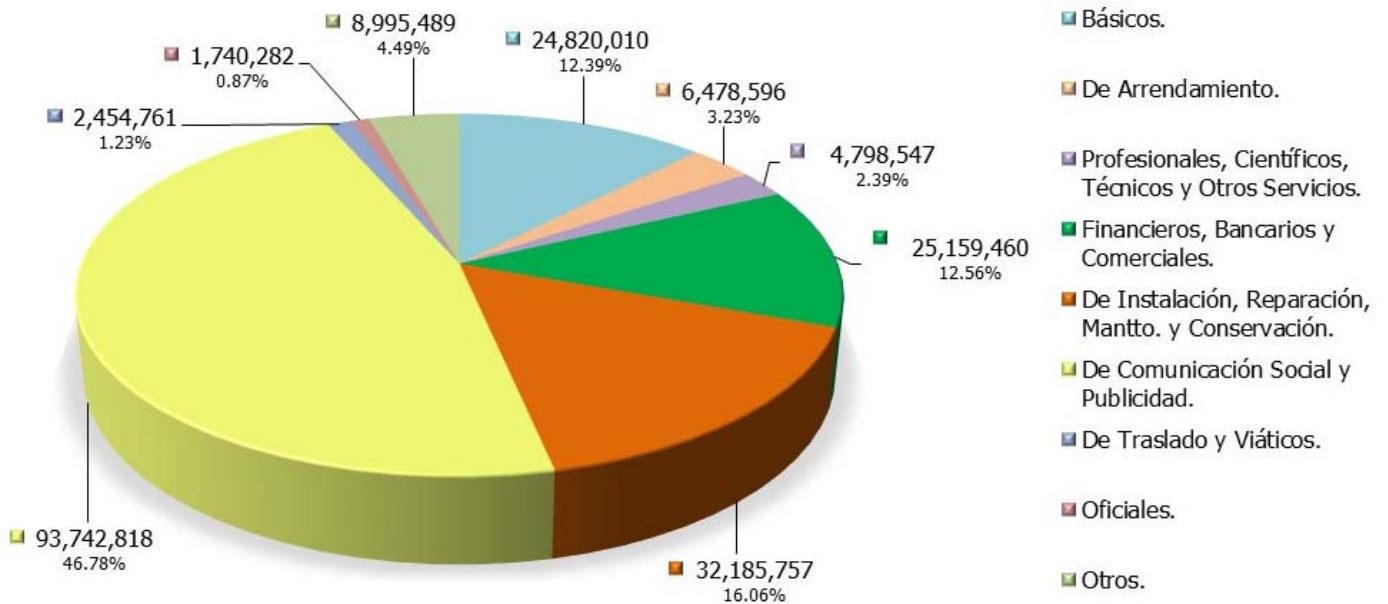


Gráfica 8.

c) Servicios Generales.

Otro rubro que forma parte del Gasto del Gobierno del Estado, es el que corresponde a los Servicios Generales, los cuales ascienden a la cantidad de 200 millones 375 mil 720 pesos y en la gráfica 9, se puede apreciar su desagregación.

SERVICIOS GENERALES
DEL 1° DE ENERO AL 30 DE JUNIO DE 2019
(PESOS)
%

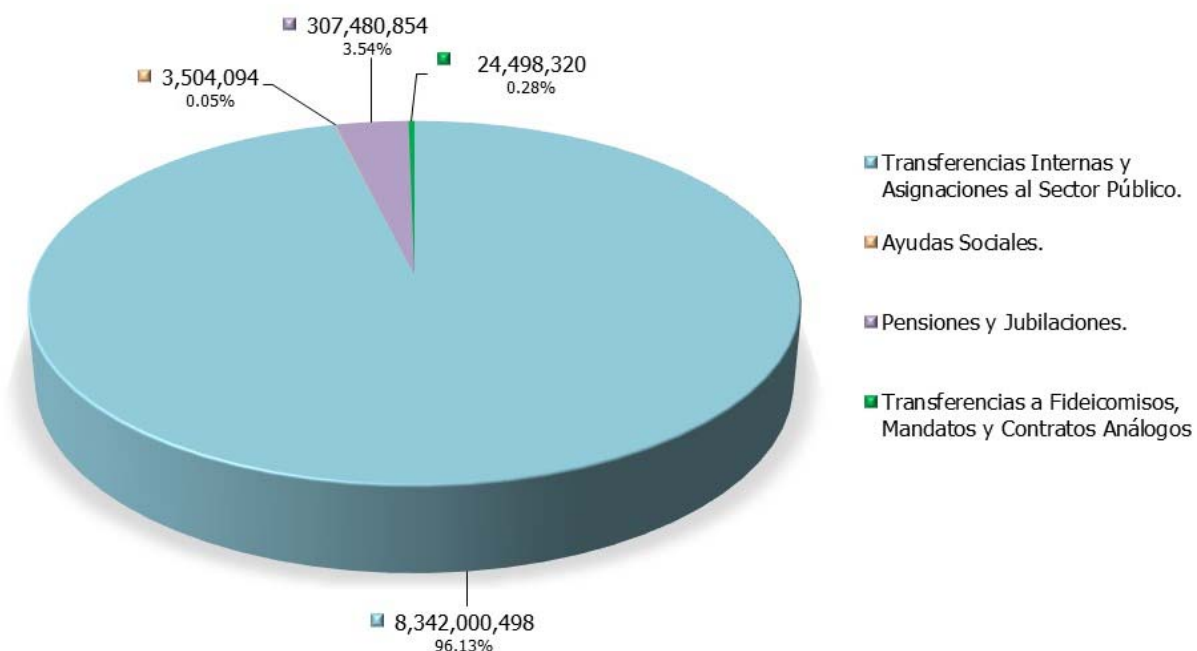


Gráfica 9.

d) Transferencias, Asignaciones, Subsidios y Otras Ayudas.

Al cierre del segundo trimestre del ejercicio fiscal 2019, en este Grupo el registro ascendió a la cantidad de 8 mil 677 millones 483 mil 766 pesos, de los cuales destacan las Transferencias Internas y Asignaciones al Sector Público con poco más del 96 por ciento de este. La distribución se muestra en la gráfica 10.

TRANSFERENCIAS, ASIGNACIONES, SUBSIDIOS Y OTRAS AYUDAS
DEL 1° DE ENERO AL 30 DE JUNIO DE 2019
(PESOS)
%

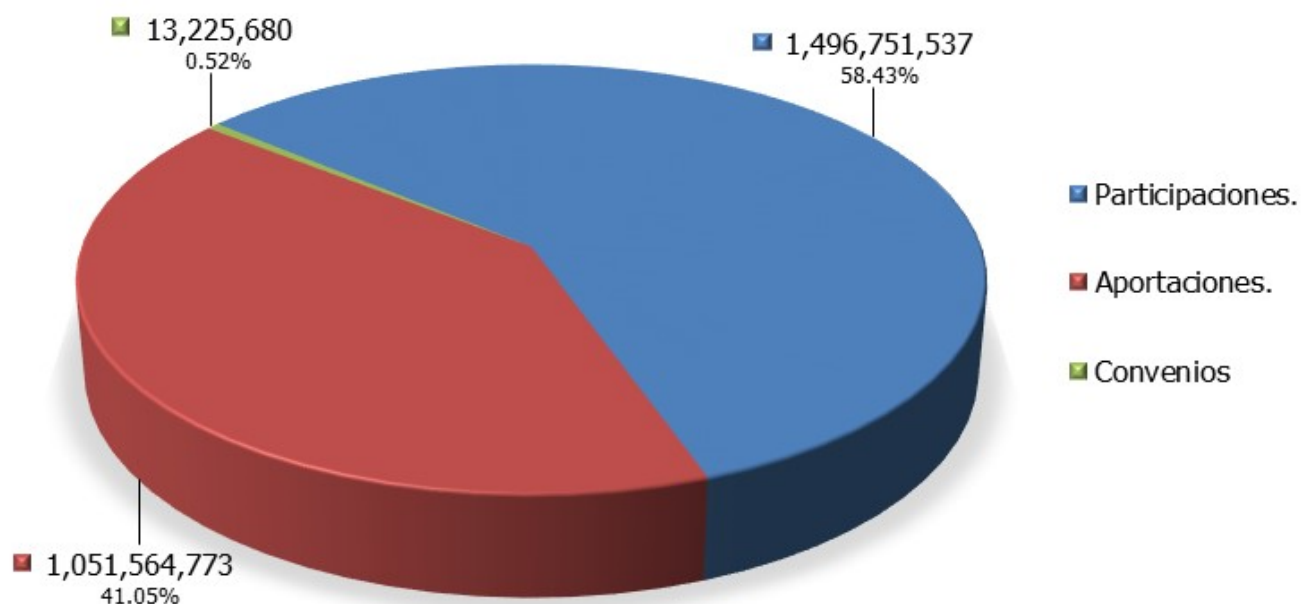


Gráfica 10.

e) Participaciones y Aportaciones.

En este periodo, dentro del rubro de Participaciones y Aportaciones, se ejercieron recursos por un total de 2 mil 561 millones 541 mil 990 pesos, de los cuales, en orden descendente, 1 mil 496 millones 751 mil 537 pesos corresponden a Participaciones, 1 mil 51 millones 564 mil 773 pesos a Aportaciones y 13 millones 225 mil 680 pesos a Convenios. En la gráfica 11, se muestra la distribución porcentual de los Rubros de este Grupo.

PARTICIPACIONES Y APORTACIONES
DEL 1° DE ENERO AL 30 DE JUNIO DE 2019
(PESOS)
%



Gráfica 11.

9.- Información sobre la Deuda y el Reporte Analítico de la Deuda.

Para el pago de la deuda en este periodo, se destinaron recursos por la cantidad de 410 millones 819 mil 499 pesos. Del total ejercido en el periodo, 96 millones 46 mil 576 pesos se destinaron a la amortización de capital; 313 millones 370 mil 199 pesos para el pago del servicio de la deuda y 1 millón 402 mil 724 pesos para los gastos de la deuda pública interna.

El ente público cuenta a la fecha con catorce créditos bancarios, mismos que se pueden visualizar en la tabla 1:

- En agosto de 2012 se contrató con Banobras S.N.C., un crédito hasta por un monto de 333 millones 336 mil pesos, a una tasa fija de 8.11, con fecha de vencimiento al 31 de agosto de 2032. Se hace hincapié que a la fecha únicamente se ha dispuesto la cantidad de 311 millones 202 mil 94 pesos.
 - En diciembre de 2013 se contrató con Banobras S.N.C., un crédito hasta por un monto de 1 mil 400 millones, a una tasa TIIE+0.64 con fecha de vencimiento al 05 de diciembre de 2031.
 - En enero de 2014 se contrató con Banorte S.A., un crédito por un monto de 800 millones de pesos, a una tasa TIIE+0.90, con fecha de vencimiento al 15 de enero de 2032.
-

-
- En febrero de 2014 se contrató con H.S.B.C. S.A., un crédito por un monto de 600 millones de pesos, a una tasa TIE+0.90, con fecha de vencimiento al 28 de febrero de 2026.
 - En febrero de 2017 se contrató con Banca Afirme S.A., un crédito por un monto de 486 millones 500 mil pesos, a una tasa TIE+0.94, con fecha de vencimiento al 17 de febrero de 2037.
 - En septiembre 2017 se contrató con Bansi S.A., un crédito por 58 millones de pesos, a una tasa de TIE+1.90 con fecha de vencimiento al 13 de septiembre de 2043.
 - En diciembre 2017 se contrató con Banco Multiva S.A., un crédito por 838 millones 500 mil pesos, a una tasa de TIE+0.91 con fecha de vencimiento al 18 de junio de 2033.
 - En diciembre 2017 se contrató con Banco del Bajío S.A., un crédito por 482 millones de pesos, a una tasa de TIE+0.90, con fecha de vencimiento al 22 de junio de 2036. Se hace hincapié que a la fecha únicamente se ha dispuesto la cantidad de 342 millones de pesos.
 - En diciembre 2017 se contrató con Banorte S.A., un crédito por 368 millones de pesos, a una tasa de TIE+0.75, con fecha de vencimiento al 28 de junio de 2037.
 - En diciembre 2017 se contrató con Bansi, S.A., un crédito revolvente por 13 millones de pesos, a una tasa de TIE+ 1.90, con fecha de vencimiento al 26 de agosto de 2030. Se precisa que a la
-

fecha, se ha hecho la disposición de 52 millones, asimismo, se han realizado amortizaciones por la misma cantidad.

- En marzo 2018 se contrató con Banobras S.N.C., un crédito hasta por 1 mil 71 millones 521 mil 598 pesos, a una tasa de $TII E + 0.02 + 0.47$, con fecha de vencimiento al 03 de septiembre de 2038. Se hace hincapié que a la fecha únicamente se ha dispuesto la cantidad de 813 millones 130 mil 382 pesos.
 - En marzo 2018 se contrató con Banobras S.N.C., un crédito por 512 millones 099 mil 710 pesos, a una tasa de $TII E + 1.04$, con fecha de vencimiento al 17 de febrero de 2037. Se hace hincapié que a la fecha únicamente se ha dispuesto la cantidad de 511 millones 016 mil 061 pesos. El crédito deviene de un refinanciamiento del financiamiento celebrado con Banco Interacciones, con clave de inscripción P17-0317013.
 - En mayo 2018 se contrató con Banco del Bajío S.A., un crédito por 484 millones 951 mil 157 pesos, a una tasa de $TII E + 0.95$, con fecha de vencimiento al 11 de mayo de 2037. Se hace hincapié que a la fecha únicamente se ha dispuesto la cantidad de 484 millones 678 mil 473 pesos. El crédito deviene de un refinanciamiento del financiamiento con Banco Interacciones, con clave de inscripción P17-0317014.
 - En agosto 2018 se contrató con Banobras S.N.C., un crédito por 199 millones 650 mil 516 pesos, a una tasa de $TII E + .47 +$ costo mercado (-0.18), con fecha de vencimiento al 19 de marzo de 2038.
-

Se hace hincapié que a la fecha únicamente se ha dispuesto la cantidad de 166 millones 152 mil 808 pesos.

10.- Calificaciones otorgadas.

El Gobierno del Estado de Morelos es evaluado por tres agencias calificadoras que son Fitch México, S.A. de C.V., HR Ratings de México, S.A. de C.V. y Valuación Operativa y Referencias de Mercado, SA. de C.V.

El crédito con Banobras de largo plazo es evaluado únicamente por HR Ratings de México, S.A. de C.V. y tiene una calificación de AA+ que significa “Muy alta calidad crediticia”.

El crédito con Banco Multiva de largo plazo evaluado por HR Ratings de México tiene una calificación de AA+ que significa “Muy alta calidad crediticia”.

Las razones que han influido para obtener esta calificación han sido entre otras:

- Bajos niveles de deuda y de servicio de la deuda.
 - Resultados fiscales balanceados.
 - Sólidas prácticas de administración y gobierno interno.
-

11.- Eventos Posteriores al Cierre.

No existen hechos ocurridos en el periodo posterior al que se informa que afecten económicamente al Estado y que no se conocían a la fecha de cierre del periodo, por lo que los estados financieros no sufrieron efecto alguno.

12.- Partes Relacionadas.

Se manifiesta que no existen partes relacionadas que pudieran ejercer influencia significativa sobre la toma de decisiones financieras y operativas.

13.- Responsabilidad sobre la Presentación Razonable de la Información Contable.

Los estados financieros se encuentran firmados e incluyen la leyenda:

“Bajo protesta de decir verdad declaramos que los Estados Financieros y sus notas, son razonablemente correctos y son responsabilidad del emisor”.

ACREEDOR	OBJETO O DESTINO	No. DE INSCRIPCIÓN DE LA S.H.C.P.	TASA DE INTERES CONTRATADA	FECHA DE VENCIMIENTO	IMPORTE CONTRATADO	DISPOSICIONES REALIZADAS DE LA CONTRATACION	SALDO POR PAGAR	INTERESES PAGADOS	FONDOS DE RESERVA	OTROS GASTOS DE LA DEUDA
BANOBRAS S.N.C.					3,516,607,824	3,201,501,345	2,779,961,339	129,895,043	-	-
	BONO CUPON CERO	P17-0812123	TASA FIJA 7.03 + 1.08	31/08/2032	333,336,000	311,202,094	311,202,094	12,690,576	-	-
	INFRAESTRUCTURA EDUCATIVA EN NIVEL BASICO Y MEDIO SUPERIOR, SEGURIDAD PUBLICA, URBANA, ECONOMICA (MERCADOS), AGUA POTABLE, SANEAMIENTO Y ALCANTARILLADO.	P17-1213160	TIIE + 0.64	05/12/2031	1,400,000,000	1,400,000,000	988,235,294	48,410,314	-	-
	FINANCIAMIENTO PARA RECONSTRUCCIÓN (BONO CUPON CERO).	GEM-LP-P007-2018	TIIE + 0.02 + 0.47	03/09/2038	1,071,521,598	813,130,382	813,130,382	37,190,408	-	-
	REFINANCIAMIENTO DEL EMPRESTITO CELEBRADO CON INTERACCIONES (GEM/007/2017).	P17-0317013	TIIE + 1.04	17/02/2037	512,099,710	511,016,061	501,240,761	24,187,614	-	-
	FINANCIAR OBRAS PÚBLICAS PRODUCTIVAS; AL AMPARO DEL PROGRAMA DE FINANCIAMIENTO PARA LA RECONSTRUCCIÓN DE ENTIDADES FEDERATIVAS (PRGRAMA FONREC).	GEM-LP-P012-2018	TIIE + 0.47 + COSTO MERCADO (- 0.18)	19/03/2038	199,650,516	166,152,808	166,152,808	7,416,131	-	-
BANORTE S.A.					1,168,000,000	1,168,000,000	1,064,322,473	50,754,998	-	-
	REALIZACION DE INVERSION PUBLICA PRODUCTIVA.	P17-0114007	TIIE + 0.90	15/01/2032	800,000,000	800,000,000	701,273,161	33,630,303	-	-
	REALIZACION DE INVERSION PUBLICA PRODUCTIVA.	GEM/0032/2017	TIIE + .075	28/06/2037	368,000,000	368,000,000	363,049,312	17,124,695	-	-
H.S.B.C. S.A.					600,000,000	600,000,000	428,732,616	21,547,636	-	-
	REALIZACION DE INVERSION PUBLICA PRODUCTIVA.	P17-0214021	TIIE + 0.90	28/02/2026	600,000,000	600,000,000	428,732,616	21,547,636	-	-
BANCA AFIRME S.A.					486,500,000	486,500,000	471,467,134	22,675,106	-	-
	REFINANCIAMIENTO DEL EMPRESTITO CELEBRADO CON BANCO NACIONAL DE MEXICO S.A.	P17-0317015	TIIE + 0.94	17/02/2037	486,500,000	486,500,000	471,467,134	22,675,106	-	-
BANCO MULTIVA S.A.					838,500,000	838,500,000	810,471,875	39,584,415	-	-
	REALIZACION DE INVERSIONES PUBLICAS PRODUCTIVAS EN MATERIAS DIVERSAS.	GEM/0030/2017	TIIE + 0.91	18/06/2033	838,500,000	838,500,000	810,471,875	39,584,415	-	-
BANCO DEL BAJIO S.A.					966,951,157	966,678,473	948,739,047	45,421,169	-	-
	REALIZACION DE INVERSIONES PUBLICAS PRODUCTIVAS EN MATERIAS DIVERSAS.	GEM/0031/2017	TIIE + 0.90	22/06/2036	482,000,000	482,000,000	474,731,277	22,385,464	-	-
	REFINANCIAMIENTO DEL EMPRESTITO CELEBRADO CON INTERACCIONES (GEM/008/2017).	P17-0317014	TIIE + 0.95	11/05/2037	484,951,157	484,678,473	474,007,770	23,035,705	-	-
BANSI S.A.					110,000,000	110,000,000	57,771,134	3,491,832	-	-
	INVERSIONES PÚBLICAS PRODUCTIVAS CONSISTENTES EN INFRAESTRUCTURA URBANA EN MATERIA DE SERVICIOS PÚBLICOS DE MOVILIDAD Y TRANSPORTE PARA LA ZONA METROPOLITANA DE CUERNAVACA, MORELOS.	GEM/0028/2017	TIIE + 1.90	13/09/2043	58,000,000	58,000,000	57,771,134	3,131,950	-	-
	REFINANCIAMIENTO Y SUSTITUCIÓN DE LA LÍNEA DE CRÉDITO CONTINGENTE CONTRATADA CON BBVA BANCOMER, S.A. CON CLAVE DE INSCRIPCIÓN 252/2010.	GEM-LP-P004-2018	TIIE + 1.90	26/08/2013	52,000,000	52,000,000	-	359,882	-	-
HR RATINGS DE MÉXICO S.A. DE C.V.										755,650
FITCH MÉXICO S.A. DE C.V.										507,874
VALUACIÓN OPERATIVA Y REFERENCIAS DE MERCADO S.A. DE C.V.										139,200
TOTALES:					7,686,558,981	7,371,179,818	6,561,465,618	313,370,199	-	1,402,724