
NOTAS A LOS ESTADOS CONTABLES

Con el propósito de dar cumplimiento al Art. 46 y 49 de la Ley General de Contabilidad Gubernamental, se presentan en este apartado las siguientes Notas a los Estados Contables en los rubros que así lo requieren, teniendo presentes los postulados de revelación suficiente e importancia relativa, con la finalidad de que la información sea de mayor utilidad para los usuarios.

1) NOTAS DE DESGLOSE.

1.1) Información Contable

- a) Notas al Estado de Situación Financiera.
- b) Notas al Estado de Variación en la Hacienda Pública.
- c) Notas al Estado de Actividades.
- d) Notas al Estado de Flujos de Efectivo.

2) NOTAS DE MEMORIA.

- a) Cuentas de Orden Contable.
- b) Cuentas de Orden Presupuestario.

3) NOTAS DE GESTIÓN ADMINISTRATIVA.



Tercer Informe de Cuenta Pública
Gobierno del Estado de Morelos
Notas a los estados financieros
I. Notas de Desglose
I.I Información Contable

1) NOTAS AL ESTADO DE SITUACIÓN FINANCIERA

Al 30 de septiembre de 2024

ACTIVO

ACTIVO CIRCULANTE

-

EFFECTIVO Y EQUIVALENTES

1.1.1.1	EFFECTIVO	-
1.1.1.2	BANCOS / TESORERÍA	2,396,441,923
1.1.1.4	INVERSIONES TEMPORALES (HASTA TRES MESES)	610,002
1.1.1.4.2	ACTINVER CASA DE BOLSA S.A.	694
1.1.1.4.3	BANAMEX, S.A.	616,530
1.1.1.4.4	BANCA MIFEL, S.A.	(7,222)
	TOTAL: \$	2,397,051,925

DERECHOS A RECIBIR EFFECTIVO O EQUIVALENTES

1.1.2.2	CUENTAS POR COBRAR	-
1.1.2.3	DEUDORES DIVERSOS POR COBRAR	223,018,196
1.1.2.5	DEUDORES POR ANTICIPOS DE LA TESORERÍA	82,429,650
1.1.2.9	OTROS DERECHOS A RECIBIR EFFECTIVO O EQUIVALENTES	-
	TOTAL: \$	305,447,846

DERECHOS A RECIBIR BIENES O SERVICIOS

1.1.3.1	ANTICIPO A PROV. POR ADQ. DE BIENES Y PRESTACIÓN DE SERVICIOS	33,796,748
1.1.3.2	ANTICIPO A PROV. POR ADQ. DE BIENES INMUEBLES Y MUEBLES	73,671,865
1.1.3.4	ANTICIPO A CONTRATISTAS POR OBRAS PÚBLICAS	124,696,372
	TOTAL: \$	232,164,985

OTROS ACTIVOS CIRCULANTES

1.1.9.3	BIENES DERIV. DE EMBARGOS, DECOM., ASEGURAMIENTOS Y DACIÓN EN PAGO	11,279,115
	TOTAL: \$	11,279,115

TOTAL ACTIVO CIRCULANTE

2,945,943,871

1) NOTAS AL ESTADO DE SITUACIÓN FINANCIERA

Al 30 de septiembre de 2024

ACTIVO NO CIRCULANTE

INVERSIONES FINANCIERAS A LARGO PLAZO

1.2.1.3	FIDEICOMISOS, MANDATOS Y CONTRATOS ANÁLOGOS	954,684,734
1.2.1.4	PARTICIPACIONES Y APORTACIONES DE CAPITAL	29,448,962
	TOTAL: \$	984,133,696

BIENES INMUEBLES, INFRAESTRUCTURA Y CONSTRUCCIONES EN PROCESO

1.2.3.1	TERRENOS	324,500,184
1.2.3.3	EDIFICIOS NO HABITACIONALES	12,000,000
1.2.3.5	CONSTRUCCIONES EN PROCESO EN BIENES DE DOMINIO PÚBLICO	1,336,451,379
1.2.3.6	CONSTRUCCIONES EN PROCESO EN BIENES PROPIOS	5,612,135,105
1.2.3.9	OTROS BIENES INMUEBLES	289,793,210
	TOTAL: \$	7,574,879,878

BIENES MUEBLES

1.2.4.1	MOBILIARIO Y EQUIPO DE ADMINISTRACIÓN	751,236,445
1.2.4.2	MOBILIARIO Y EQUIPO EDUCACIONAL Y RECREATIVO	109,830,659
1.2.4.3	EQUIPO E INSTRUMENTAL MÉDICO Y DE LABORATORIO	191,199,358
1.2.4.4	VEHICULOS Y EQUIPO DE TRANSPORTE	942,228,555
1.2.4.5	EQUIPO DE DEFENSA Y SEGURIDAD	160,342,951
1.2.4.6	MAQUINARIA, OTROS EQUIPOS Y HERRAMIENTAS	740,563,558
1.2.4.7	COLECCIONES, OBRAS DE ARTE Y OBJETOS VALIOSOS	2,540,510
1.2.4.8	ACTIVOS BIOLÓGICOS	3,459,737
	TOTAL: \$	2,901,401,773

ACTIVOS INTANGIBLES

1.2.5.1	SOFTWARE	140,167,792
1.2.5.2	PATENTES, MARCAS Y DERECHOS	12,540
1.2.5.3	CONCESIONES Y FRANQUICIAS	145,141
1.2.5.4	LICENCIAS	69,467,800
1.2.5.9	OTROS ACTIVOS INTANGIBLES	3,916,808
	TOTAL: \$	213,710,081



Tercer Informe de Cuenta Pública
Gobierno del Estado de Morelos
Notas a los estados financieros
I. Notas de Desglose
I.I Información Contable

1) NOTAS AL ESTADO DE SITUACIÓN FINANCIERA

Al 30 de septiembre de 2024

DEPRECIACIÓN, DETERIORO Y AMORTIZACIÓN ACUMULADA DE BIENES

1.2.6.3	DEPRECIACIÓN ACUMULADA DE BIENES MUEBLES		(174,227,341)
		TOTAL: \$	(174,227,341)

ACTIVOS DIFERIDOS

1.2.7.1	ESTUDIOS, FORMULACIÓN Y EVALUACIÓN DE PROYECTOS		436,320,708
		TOTAL: \$	436,320,708

TOTAL ACTIVO NO CIRCULANTE	11,936,218,795
-----------------------------------	-----------------------

TOTAL ACTIVO	14,882,162,666
---------------------	-----------------------



Tercer Informe de Cuenta Pública
Gobierno del Estado de Morelos
Notas a los estados financieros
I. Notas de Desglose
I.I Información Contable

1) NOTAS AL ESTADO DE SITUACIÓN FINANCIERA

Al 30 de septiembre de 2024

PASIVO

PASIVO CIRCULANTE

CUENTAS POR PAGAR A CORTO PLAZO

2.1.1.1	SERVICIOS PERSONALES	211,675,684
2.1.1.2	PROVEEDORES	144,878,966
2.1.1.3	CONTRATISTAS POR OBRAS PÚBLICAS	23,674,281
2.1.1.4	PARTICIPACIONES Y APORTACIONES	7,267
2.1.1.5	TRANSFERENCIAS OTORGADAS	656,616,716
2.1.1.6	INTERESES, COMISIONES Y OTROS GASTOS DE LA DEUDA PÚBLICA	-
2.1.1.7	RETENCIONES Y CONTRIBUCIONES	23,942,787
2.1.1.8	DEVOLUCIONES DE LA LEY DE INGRESOS	-
2.1.1.9	OTRAS CUENTAS POR PAGAR	1,070,800,888
	TOTAL: \$	2,131,596,589

PORCIÓN A CORTO PLAZO DE LA DEUDA PÚBLICA A LARGO PLAZO

2.1.3.1	DEUDA PÚBLICA INTERNA	-
	TOTAL: \$	-

FONDOS Y BIENES DE TERCEROS EN GARANTÍA Y/O ADMINISTRACIÓN A C.P.

2.1.6.1	FONDOS EN GARANTÍA	73,261,139
	TOTAL: \$	73,261,139

TOTAL PASIVO CIRCULANTE **2,204,857,728**

PASIVO NO CIRCULANTE

DEUDA PÚBLICA A LARGO PLAZO

2.2.3.3	PRESTAMOS DE LA DEUDA PÚBLICA INTERNA POR PAGAR	6,217,702,196
	TOTAL: \$	6,217,702,196

TOTAL PASIVO NO CIRCULANTE **6,217,702,196**

TOTAL PASIVO **8,422,559,924**



Tercer Informe de Cuenta Pública
Gobierno del Estado de Morelos
Notas a los estados financieros
I. Notas de Desglose
I.I Información Contable

2) NOTAS AL ESTADO DE VARIACIÓN EN LA HACIENDA PÚBLICA

Al 30 de septiembre de 2024

HACIENDA PÚBLICA / PATRIMONIO

HACIENDA PÚBLICA / PATRIMONIO CONTRIBUIDO

APORTACIONES

3.1.1.1	AUMENTOS Y/O DISMINUCIONES AL PATRIMONIO	150,000,000
3.1.1.2	PATRIMONIO ESTATAL	886,918,041
	TOTAL: \$	1,036,918,041

DONACIONES DE CAPITAL

3.1.2	DONACIONES DE CAPITAL	43
	TOTAL: \$	43

TOTAL HACIENDA PÚBLICA / PATRIMONIO CONTRIBUIDO **1,036,918,084**

HACIENDA PÚBLICA / PATRIMONIO GENERADO

RESULTADOS DEL EJERCICIO: (AHORRO / DESAHORRO)

3.2.1	RESULTADOS DEL EJERCICIO: (AHORRO / DESAHORRO)	1,349,660,060
	TOTAL: \$	1,349,660,060

RESULTADOS DE EJERCICIOS ANTERIORES

3.2.2	RESULTADOS DE EJERCICIOS ANTERIORES	4,291,941,294
	TOTAL: \$	4,291,941,294

RECTIFICACIONES DE RESULTADOS DE EJERCICIOS ANTERIORES

3.2.5.1	CAMBIOS EN POLÍTICAS CONTABLES	(222,660,166)
3.2.5.2	CAMBIOS POR ERRORES CONTABLES	3,743,470
	TOTAL: \$	(218,916,696)

TOTAL HACIENDA PÚBLICA / PATRIMONIO GENERADO **5,422,684,658**

TOTAL HACIENDA PÚBLICA / PATRIMONIO **6,459,602,742**

3) NOTAS AL ESTADO DE ACTIVIDADES

Al 30 de septiembre de 2024

INGRESOS Y OTROS BENEFICIOS

INGRESOS DE LA GESTIÓN

IMPUESTOS

4.1.1.1	SOBRE LOS INGRESOS	6,886,219
4.1.1.3	SOBRE LA PRODUCCIÓN, EL CONSUMO Y LAS TRANSACCIONES	202,292,053
4.1.1.5	SOBRE NÓMINAS Y ASIMILABLES	688,052,428
4.1.1.7	ACCESORIOS DE IMPUESTOS	8,804,437
4.1.1.8	OTROS IMPUESTOS	744,126
	TOTAL: \$	906,779,263

DERECHOS

4.1.4.3	POR PRESTACIÓN DE SERVICIOS	1,302,104,773
4.1.4.4	ACCESORIOS DE DERECHOS	15,543,848
4.1.4.9	OTROS DERECHOS	10,252,063
	TOTAL: \$	1,327,900,684

PRODUCTOS

4.1.5.1	PRODUCTOS	51,935,122
	TOTAL: \$	51,935,122

APROVECHAMIENTOS

4.1.6.2	MULTAS	3,188,197
4.1.6.3	INDEMNIZACIONES	1,159,312
4.1.6.4	REINTEGROS	-
4.1.6.8	ACCESORIOS DE APROVECHAMIENTOS	1,139,736
4.1.6.9	OTROS APROVECHAMIENTOS	303,739,610
	TOTAL: \$	309,226,855



Tercer Informe de Cuenta Pública
Gobierno del Estado de Morelos
Notas a los estados financieros
I. Notas de Desglose
I.I Información Contable

3) NOTAS AL ESTADO DE ACTIVIDADES

Al 30 de septiembre de 2024

INGRESOS POR VENTA DE BIENES Y PRESTACIÓN DE SERVICIOS

4.1.7.3	DE ENTIDADES PARAESTATALES Y FIDEICOMISOS NO EMPRESARIALES Y NO FINANCIEROS	77,745,918
4.1.7.4	DE ENTIDADES PARAESTATALES EMPRESARIALES NO FINANCIERAS CON PARTICIPACIÓN ESTATAL MAYORITARIA	3,009,692
	TOTAL: \$	80,755,610

TOTAL INGRESOS DE LA GESTIÓN **2,676,597,534**

PARTICIPACIONES, APORTACIONES, CONVENIOS, INCENTIVOS DERIVADOS DE LA COLABORACIÓN FISCAL Y FONDOS DISTINTOS DE APORTACIONES

4.2.1.1	PARTICIPACIONES	12,312,670,578
4.2.1.2	APORTACIONES	11,544,197,945
4.2.1.3	CONVENIOS	2,789,558,105
4.2.1.4	INCENTIVOS DERIVADOS DE LA COLABORACIÓN FISCAL	606,433,895
	TOTAL: \$	27,252,860,523

TOTAL PARTICIPACIONES, APORTACIONES, CONVENIOS, INCENTIVOS DERIVADOS DE LA COLABORACIÓN FISCAL Y FONDOS DISTINTOS DE APORTACIONES **27,252,860,523**

TOTAL INGRESOS Y OTROS BENEFICIOS **29,929,458,057**

3) NOTAS AL ESTADO DE ACTIVIDADES

Al 30 de septiembre de 2024

GASTOS Y OTRAS PÉRDIDAS

GASTOS DE FUNCIONAMIENTO

SERVICIOS PERSONALES

5.1.1.1	REMUNERACIONES AL PERSONAL DE CARÁCTER PERMANENTE	361,512,806
5.1.1.2	REMUNERACIONES AL PERSONAL DE CARÁCTER TRANSITORIO	28,951,108
5.1.1.3	REMUNERACIONES ADICIONALES Y ESPECIALES	164,176,844
5.1.1.4	SEGURIDAD SOCIAL	213,698,541
5.1.1.5	OTRAS PRESTACIONES SOCIALES Y ECONÓMICAS	286,859,461
5.1.1.6	PAGO DE ESTÍMULOS A SERVIDORES PÚBLICOS	1,025,440
	TOTAL: \$	1,056,224,200

MATERIALES Y SUMINISTROS

5.1.2.1	MATERIALES DE ADMÓN., EMISIÓN DE DOCTOS. Y ART. OFICIALES	137,765,063
5.1.2.2	ALIMENTOS Y UTENSILIOS	8,940,345
5.1.2.3	MATERIAS PRIMAS Y MATERIALES DE PRODUCCIÓN Y COMERCIALIZACIÓN	210,010
5.1.2.4	MATERIALES Y ARTÍCULOS DE CONSTRUCCIÓN Y DE REPARACIÓN	9,815,630
5.1.2.5	PRODUCTOS QUÍMICOS, FARMACÉUTICOS Y DE LABORATORIO	7,687,532
5.1.2.6	COMBUSTIBLES, LUBRICANTES Y ADITIVOS	68,142,359
5.1.2.7	VESTUARIO, BLANCOS, PRENDAS DE PROT. Y ART. DEPORTIVOS	38,761,443
5.1.2.8	MATERIALES Y SUMINISTROS PARA SEGURIDAD	19,654,172
5.1.2.9	HERRAMIENTAS, REFACCIONES Y ACCESORIOS MENORES	6,897,022
	TOTAL: \$	297,873,576

SERVICIOS GENERALES

5.1.3.1	BÁSICOS	63,472,880
5.1.3.2	DE ARRENDAMIENTO	92,988,185
5.1.3.3	PROFESIONALES, CIENTÍFICOS, TÉCNICOS Y OTROS SERVICIOS	106,714,243
5.1.3.4	FINANCIEROS, BANCARIOS Y COMERCIALES	19,558,400
5.1.3.5	DE INSTALACIÓN, REPARACIÓN, MANTENIMIENTO Y CONSERVACIÓN	52,822,912
5.1.3.6	DE COMUNICACIÓN SOCIAL Y PUBLICIDAD	116,016,278
5.1.3.7	DE TRASLADO Y VIÁTICOS	3,595,687
5.1.3.8	OFICIALES	22,824,644
5.1.3.9	OTROS	234,674,723
	TOTAL: \$	712,667,952

TOTAL GASTOS DE FUNCIONAMIENTO

2,066,765,728

3) NOTAS AL ESTADO DE ACTIVIDADES

Al 30 de septiembre de 2024

TRANSFERENCIAS, ASIGNACIONES, SUBSIDIOS Y OTRAS AYUDAS

TRANSFERENCIAS INTERNAS Y ASIGNACIONES AL SECTOR PÚBLICO

5.2.1.1	ASIGNACIONES AL SECTOR PÚBLICO	4,919,706,892
5.2.1.2	TRANSFERENCIAS INTERNAS AL SECTOR PÚBLICO	13,215,071,834
	TOTAL: \$	18,134,778,726

TRANSFERENCIAS AL RESTO DEL SECTOR PÚBLICO

5.2.2.2	TRANSFERENCIAS A ENTIDADES FEDERATIVAS Y MUNICIPIOS	448,328,902
	TOTAL: \$	448,328,902

SUBSIDIOS Y SUBVENCIONES

5.2.3.1	SUBSIDIOS	100,154,474
	TOTAL: \$	100,154,474

AYUDAS SOCIALES

5.2.4.1	AYUDAS SOCIALES A PERSONAS	61,713,527
5.2.4.2	BECAS	25,261,443
5.2.4.3	AYUDAS SOCIALES A INSTITUCIONES	1,900,000
	TOTAL: \$	88,874,970

PENSIONES Y JUBILACIONES

5.2.5.1	PENSIONES	311,310,097
5.2.5.2	JUBILACIONES	509,883,282
	TOTAL: \$	821,193,379

TRANSFERENCIAS A FIDEICOMISOS, MANDATOS Y CONTRATOS ANÁLOGOS

5.2.6.1	AL GOBIERNO	-
5.2.6.2	A ENTIDADES PARAESTATALES	359,656,464
	TOTAL: \$	359,656,464

TOTAL TRANSFERENCIAS, ASIGNACIONES, SUBSIDIOS Y OTRAS AYUDAS

19,952,986,915

3) NOTAS AL ESTADO DE ACTIVIDADES

Al 30 de septiembre de 2024

PARTICIPACIONES Y APORTACIONES

PARTICIPACIONES

5.3.1.1	DE LA FEDERACIÓN A ENTIDADES FEDERATIVAS Y MUNICIPIOS	2,762,836,336
5.3.1.2	DE LAS ENTIDADES FEDERATIVAS A LOS MUNICIPIOS	477,949,968
	TOTAL: \$	3,240,786,304

APORTACIONES

5.3.2.1	DE LA FEDERACIÓN A ENTIDADES FEDERATIVAS Y MUNICIPIOS	2,466,379,838
5.3.2.2	DE LAS ENTIDADES FEDERATIVAS A LOS MUNICIPIOS	215,382,096
	TOTAL: \$	2,681,761,934

CONVENIOS

5.3.3.1	DE REASIGNACIÓN	-
5.3.3.2	DE DESCENTRALIZACIÓN Y OTROS	7,014,899
	TOTAL: \$	7,014,899

TOTAL PARTICIPACIONES Y APORTACIONES **5,929,563,137**

INTERESES, COMISIONES Y OTROS GASTOS DE LA DEUDA PÚBLICA

INTERESES DE LA DEUDA PÚBLICA

5.4.1.1	INTERESES DE LA DEUDA PÚBLICA INTERNA	562,086,120
	TOTAL: \$	562,086,120

GASTOS DE LA DEUDA PÚBLICA

5.4.3.1	GASTOS DE LA DEUDA PÚBLICA INTERNA	2,478,203
	TOTAL: \$	2,478,203

TOTAL INTERESES, COMISIONES Y OTROS GASTOS DE LA DEUDA PÚBLICA **564,564,323**

OTROS GASTOS Y PÉRDIDAS EXTRAORDINARIAS

ESTIMACIONES, DEPRECIACIONES, DETERIOROS, OBSOLESCENCIA Y AMORTIZACIONES

5.5.1.8	DISMINUCIÓN DE BIENES POR PÉRDIDA U OBSOLESCENCIA	19,003,034
	TOTAL: \$	19,003,034

TOTAL OTROS GASTOS Y PÉRDIDAS EXTRAORDINARIAS **19,003,034**



Tercer Informe de Cuenta Pública
Gobierno del Estado de Morelos
Notas a los estados financieros
I. Notas de Desglose
I.1 Información Contable

3) NOTAS AL ESTADO DE ACTIVIDADES

Al 30 de septiembre de 2024

INVERSIÓN PÚBLICA

INVERSION PÚBLICA NO CAPITALIZABLE

5.6.1.1	CONSTRUCCIÓN EN BIENES NO CAPITALIZABLE	46,914,860
	TOTAL: \$	46,914,860

TOTAL INVERSION PÚBLICA	46,914,860
--------------------------------	-------------------

TOTAL GASTOS Y OTRAS PÉRDIDAS	28,579,797,997
--------------------------------------	-----------------------

4) NOTAS AL ESTADO DE FLUJOS DE EFECTIVO

Al 30 de septiembre de 2024

EFECTIVO Y EQUIVALENTES

EFECTIVO

1.1.1.1.2	FONDO PARA LA PREVENCIÓN Y ATENCIÓN DE DESASTRES Y SITUACIONES DE EMERGENCIA (TESORERÍA GENERAL)	-
1.1.1.1.3	FONDO FIJO DE CAJA (DGR)	-
	TOTAL: \$	-

BANCOS / TESORERÍA

BBVA BANCOMER, S.A.	291,113,069
SANTANDER, S.A.	416,009,112
SCOTIABANK INVERLAT, S.A.	296,196
BANAMEX, S.A.	147,090,341
BANORTE, S.A.	216,472,638
H.S.B.C. S.A.	134,699,565
BANCA AFIRME, S.A.	2,190,490
BANBAJIO	130,773
CI CASA DE BOLSA SA DE CV	2,766,372
INTERACCIONES, S. A	886,146
BANSI, S.A.	978,236,348
AUTOFIN S.A. IBM	200,000,000
BANCO AZTECA S.A.	6,550,873
	TOTAL: \$ 2,396,441,923

INVERSIONES TEMPORALES (HASTA TRES MESES)

1.1.1.4.2	ACTINVER CASA DE BOLSA S.A.	694
1.1.1.4.3	BANAMEX, S.A.	616,530
1.1.1.4.4	BANCA MIFEL, S.A.	(7,222)
	TOTAL: \$	610,002

TOTAL EFECTIVO Y EQUIVALENTES

2,397,051,925

CUENTAS DE ORDEN CONTABLE

Al 30 de septiembre de 2024

AVALES Y GARANTÍAS

AVALES AUTORIZADOS

7.3.1.1	CRÉDITOS OTORGADOS CON AVAL DEL GOBIERNO	25,851,934
7.3.1.2	CRÉDITOS OTORGADOS SIN AVAL DEL GOBIERNO	250,631,849
	TOTAL: \$	276,483,783

AVALES FIRMADOS

7.3.2.1	AVAL DEL GOBIERNO A CRÉDITOS OTORGADOS	(25,851,934)
7.3.2.2	SIN AVAL DEL GOBIERNO CRÉDITOS OTORGADOS	(250,631,849)
	TOTAL: \$	(276,483,783)

JUICIOS

7.4.1	DEMANDAS JUDICIALES EN PROCESO DE RESOLUCIÓN	207,180,009
	TOTAL: \$	207,180,009
7.4.2	RESOLUCIONES DE DEMANDAS EN PROCESO JUDICIAL	(207,180,009)
	TOTAL: \$	(207,180,009)

OTRAS CUENTAS DE ORDEN CONTABLES

DEUDORES DE GASTO CORRIENTE

7.7.1.1	FACTURAS NO CERTIFICADAS POR PATRIMONIO	168,045
	TOTAL: \$	168,045

FACTURAS EN PROCESO DE CERTIFICACIÓN POR PATRIMONIO

7.7.2	FACT. EN PROCESO DE CERTIFICACIÓN POR PATRIMONIO	(168,045)
	TOTAL: \$	(168,045)

DEUDORES POR NÓMINA

7.7.3.1	NÓMINAS FASP	13,343
	TOTAL: \$	13,343

CUENTAS DE ORDEN CONTABLE

Al 30 de septiembre de 2024

NÓMINA EN PROCESO

7.7.4	NÓMINA EN PROCESO	(13,343)
	TOTAL: \$	(13,343)

DEUDORES POR OBRA (ADMINISTRACIÓN ANTERIOR)

7.7.5.1	VELAZQUEZ RAMIREZ NOE	85,413
7.7.5.2	OCADA ALTAMIRANO KATTIA	18,382
7.7.5.3	OSWALD SPRING URSULA	23,669
7.7.5.4	GARCIA DOMINGUEZ JUAN MANUEL	66,519
7.7.5.5	MORALES ROJAS SERGIO H.	9,640
7.7.5.7	RABADAN LAGUNAS LEOPOLDO	17,316
7.7.5.8	LICONA DAVILA ALVARO	10,616
7.7.5.9	ROMAN NAVA HECTOR	572,500
7.7.5.10	VALDEZ ESTRADA JOSE	339,943
7.7.5.11	SIGUENZA GOMEZ ALFREDO	6,756
7.7.5.12	SANCHEZ MALDONADO MIGUEL Y/O PLIEGO TREJO ADAN	233,040
7.7.5.13	RAMIREZ OROPESA RAFAEL	3,692
7.7.5.14	OJEDA RUIZ JESUS ANTONIO	43,469
7.7.5.15	GALVAN SANCHEZ CARMEN EUGENIA	190,141
7.7.5.16	BARGAGLI CERETIN NINO	595,237
7.7.5.17	FIGUEROA CAMPOS SERGIO	185,869
7.7.5.18	CARRANZA MARTINEZ EMILIO	367,083
7.7.5.19	VALENZUELA SAGAHON JOSE	30,771
7.7.5.20	MONTADO DAGAO JESUS A.	255
7.7.5.21	ARCIBAR LAZO RAYMUNDO	51,914
7.7.5.22	VARGAS VELASCO HECTOR H.	3,000
7.7.5.23	SEVILLA ORTIZ HUMBERTO	26,042
7.7.5.24	OLIVARES BRITO MARTIN	47,085
	TOTAL: \$	2,928,352

CUENTAS DE ORDEN CONTABLE

Al 30 de septiembre de 2024

DEUDORES POR OBRA (ADMINISTRACIÓN ANTERIOR)

7.7.6	DEUDORES POR OBRA (ADMINISTRACIÓN ANTERIOR)	(2,928,352)
	TOTAL: \$	(2,928,352)

DEUDORES POR OBRA

7.7.7.1	SECRETARÍA DE OBRAS PÚBLICAS	12,904,813
7.7.7.2	INSTITUTO ESTATAL DE INFRAESTRUCTURA EDUCATIVA	981,722
7.7.7.3	COMISIÓN ESTATAL DEL AGUA	3,300,707
7.7.7.4	SECRETARÍA DE GOBIERNO	29,481
7.7.7.5	PROCURADURÍA GENERAL DE JUSTICIA	9,457
	TOTAL: \$	17,226,180

OBRAS EN PROCESO

7.7.8	OBRAS EN PROCESO	(17,226,180)
	TOTAL: \$	(17,226,180)



Tercer Informe de Cuenta Pública
Gobierno del Estado de Morelos
Notas a los estados financieros
II. NOTAS DE MEMORIA

CUENTAS DE ORDEN PRESUPUESTARIAS

Al 30 de septiembre de 2024

LEY DE INGRESOS

8.1.1	LEY DE INGRESOS ESTIMADA	35,647,001,983
8.1.2	LEY DE INGRESOS POR EJECUTAR	9,943,718,332
8.1.3	MODIFICACIONES A LA LEY DE INGRESOS ESTIMADA	4,226,174,406
8.1.4	LEY DE INGRESOS DEVENGADA	29,929,458,057
8.1.5	LEY DE INGRESOS RECAUDADA	29,929,458,057

PRESUPUESTO DE EGRESOS

8.2.1	PRESUPUESTO DE EGRESOS APROBADO	35,647,001,983
8.2.2	PRESUPUESTO DE EGRESOS POR EJERCER	991,858,100
8.2.3	MODIFICACIONES AL PRESUPUESTO DE EGRESOS APROBADO	4,959,210,160
8.2.4	PRESUPUESTO DE EGRESOS COMPROMETIDO	39,614,354,043
8.2.5	PRESUPUESTO DE EGRESOS DEVENGADO	29,630,153,384
8.2.6	PRESUPUESTO DE EGRESOS EJERCIDO	29,476,903,380
8.2.7	PRESUPUESTO DE EGRESOS PAGADO	29,279,467,167

NOTAS DE GESTIÓN ADMINISTRATIVA

1.- Introducción.

Los estados financieros presentados en este documento, están elaborados con la finalidad de proveer información acerca de la situación financiera y los resultados de la gestión sobre el ejercicio de la Ley de Ingresos y del Presupuesto de Egresos del Gobierno del Estado de Morelos a los principales usuarios de la misma, al congreso y a la ciudadanía en general.

Las presentes Notas de Gestión Administrativa, tienen como objeto la revelación del contexto y de los aspectos económico-financieros más relevantes que influyeron en las decisiones del periodo que se informa, y que son considerados en la elaboración de los estados financieros para la mayor comprensión de los mismos y sus particularidades.

Además, son necesarias para mostrar los resultados de la gestión económica, presupuestaria y fiscal, así como la situación patrimonial del estado, todo ello con la estructura, oportunidad y periodicidad que la ley establece.

De esta manera, se informa y explica la respuesta del gobierno a las condiciones relacionadas con la información financiera de cada periodo de gestión; además, de exponer aquellas políticas que podrían afectar la toma de decisiones en periodos posteriores.

2.- Panorama Económico y Financiero.

La presente administración gubernamental, pretende revertir los efectos inerciales de las presiones de gasto administrativo, y partiendo de las premisas e indicadores contenidos en los criterios generales de política económica que menciona el artículo 16 de la Ley Federal de Presupuesto y Responsabilidad Hacendaria, se mantiene atenta al desempeño de la economía nacional y sus efectos en el estado.

Para ello la propuesta es fortalecer las finanzas públicas de la entidad, a través de una distribución justa y equitativa de la carga tributaria y en un marco de corresponsabilidad social; con lo que se impulsa la construcción de un gobierno eficiente y eficaz, que detone la competitividad que Morelos y su población pretenden.

3.- Autorización e Historia.

a) Fecha de creación del ente.

El decreto de fundación de 17 de abril de 1869, dado en Palacio Nacional por Benito Juárez, estableció la creación del estado libre y soberano de Morelos, con la porción de territorio del antiguo estado de México constituida por los distritos de Cuernavaca, Cuautla, Jonacatepec, Tetecala y Yautepec, que habían formado el tercer distrito militar.

Su primer gobernador fue el general Francisco Leyva. Desde su creación, el estado de Morelos ha pasado por diferentes momentos de inestabilidad política, particularmente durante el estallido de la revolución en 1910 y la crisis en 1913, cuando rompe el orden constitucional con la usurpación del poder a manos de Victoriano Huerta, lo que en Morelos se concretó por un cuartelazo que dio el general Juvencio Robles a la legislatura local y al gobernador interino constitucional Don Benito Tajonar.

Se registraron diversos intentos por restablecer el orden constitucional, mismos que se concretaron debido al propio movimiento revolucionario y a la lucha de las facciones de los grupos hegemónicos pos-revolucionarios. Fue hasta 1930 que Carlos Lavín Aranda, gobernador provisional del estado de Morelos, organizó el proceso electoral para elegir diputados locales y gobernador del estado.

El 4 de mayo se instaló la XXIV legislatura en el palacio de Cortés, y el 24 de septiembre, el congreso del estado votó el decreto No. 13, por medio del cual la H. XXIV legislatura se erigió en congreso constituyente, para discutir y aprobar las reformas a la constitución.

El periodo del constituyente se inició el martes 7 de octubre de 1930 y concluyó el 13 de noviembre de ese mismo año, con el envío al gobernador Vicente Estrada Cajigal, de la *Constitución Política del Estado Libre y Soberano de Morelos* aprobada, la cual fue promulgada el 20 de noviembre de 1930, y de esta manera, se

restablece el orden constitucional en la entidad y se camina en congruencia con la *Constitución Política de los Estados Unidos Mexicanos*, en los términos señalados a continuación.

En el artículo 116 de la *Constitución Política de los Estados Unidos Mexicanos*, se consagra la organización política de las entidades federativas y se establecen los principios que regirán a los tres poderes públicos a saber: ejecutivo, legislativo y judicial, los cuales de acuerdo al segundo párrafo “se organizarán conforme a la constitución de cada uno de ellos”, además de señalar otros procesos electorales, la institución de tribunales de lo contencioso administrativo, las relaciones entre los estados y sus trabajadores y la facultad de convenir entre los de la federación y los estados y entre estos y los municipios.

Por tal motivo el estado es libre y soberano en todo lo concerniente a su régimen interior, sin más limitaciones que las que establece la *Constitución Política de los Estados Unidos Mexicanos*. Su forma de gobierno es republicano, representativo y popular.

El gobierno del estado se divide, para su ejercicio, en tres poderes: el ejecutivo, el legislativo y el judicial; los cuales actúan de forma separada y libre, pero cooperando de forma armónica para la consecución de los objetivos del estado.

La base de la división territorial y de la organización política y administrativa del estado, es el municipio libre, contando el mismo con 33 Municipios los cuales son Amacuzac, Atlatlahucan,

Axochiapan, Ayala, Coatlán del Río, Cuautla, Cuernavaca, Emiliano Zapata, Huitzilac, Jantetelco, Jiutepec, Jojutla, Jonacatepec de Leandro Valle, Mazatepec, Miacatlán, Ocuituco, Puente de Ixtla, Temixco, Temoac, Tepalcingo, Tepoztlán, Tetecala, Tetela del Volcán, Tlalnepantla, Tlaltizapán de Zapata, Tlaquiltenango, Tlayacapan, Totolapan, Xochitepec, Yautepec, Yecapixtla, Zacatepec y Zacualpan de Amilpas.

Es importante mencionar que a partir del año 2019, se integraron al estado de Morelos los municipios de Coatetelco, Hueyapan y Xoxocotla, de conformidad con los decretos de creación que a continuación se relacionan:

Municipio	Decreto de Creación	Número y Fecha de publicación en el Periódico Oficial
Coatetelco	2342	5559 del 14 de diciembre de 2017
Xoxocotla	2344	5560 del 18 de diciembre de 2017
Hueyapan	2343	5561 del 19 de diciembre de 2017

b) Principales cambios en su estructura.

Desde su publicación en el Periódico Oficial del estado de Morelos (POEM) 377 “Alcance” de fecha 16 de noviembre de 1930, el estado de Morelos ha sufrido diversos cambios en su estructura, las reformas más relevantes se publicaron en las siguientes fechas:

05/12/07 POEM 4573.
23/04/08 POEM 4608.
09/06/08 POEM 4618.
20/06/08 POEM 4621 2da. Sección.
16/07/08 POEM 4627.
18/09/08 POEM 4643.
11/12/08 POEM 4665.
25/03/09 POEM 4688.
01/07/09 POEM 4721.

Lo anterior corresponde a la *Constitución Política del Estado Libre y Soberano de Morelos*, columna vertebral de nuestra legislación.

4.- Organización y Objeto Social.

a) Ejercicio Fiscal.

En apego al periodo contable referente a la contabilidad gubernamental, el ejercicio fiscal comprende del 1º de enero al 31 de diciembre, lo cual está directamente relacionado con la ejecución de la *Ley de Ingresos* y el ejercicio del *Presupuesto de Egresos*.

b) Régimen jurídico.

De acuerdo al primer párrafo del artículo 115 de la *Constitución Política de los Estados Unidos Mexicanos*, el estado de Morelos adopta para su régimen interior, la forma de gobierno republicano,

representativo, democrático, laico y popular, teniendo como base de su división territorial y de su organización política y administrativa, el municipio libre.

Los principales ordenamientos legales que rigen y norman las funciones administrativas del estado son:

- *Constitución Política del Estado Libre y Soberano de Morelos.*
 - *Ley General de Contabilidad Gubernamental.*
 - *Ley de Disciplina Financiera de las Entidades Federativas y los Municipios.*
 - *Ley de Presupuesto, Contabilidad y Gasto Público del Estado de Morelos.*
 - *Ley de Fiscalización y Rendición de Cuentas del Estado de Morelos.*
 - *Ley de Coordinación Hacendaria del Estado de Morelos.*
 - *Ley de Deuda Pública para el Estado de Morelos.*
 - *Ley de Coordinación Fiscal.*
 - *Ley Orgánica de la Administración Pública del Estado de Morelos.*
 - *Ley General de Hacienda del Estado de Morelos.*
 - *Ley de Justicia Administrativa.*
 - *Ley de Procedimiento Administrativo para el Estado de Morelos.*
 - *Ley de Entrega-Recepción de la Administración Pública del Estado y Municipios de Morelos.*
 - *Ley sobre Adquisiciones, Enajenaciones, Arrendamientos y Prestación de servicios del Poder Ejecutivo del Gobierno del Estado de Morelos.*
-

-
- *Ley de Ingresos del Gobierno del Estado de Morelos del ejercicio fiscal 2024.*
 - *Ley Orgánica Municipal del Estado de Morelos.*
 - *Ley General de Hacienda Municipal del Estado de Morelos.*
 - *Ley de los Organismos Auxiliares de la Administración Pública del Estado de Morelos.*
 - *Código Fiscal Para el Estado de Morelos.*
 - *Decreto por el que se aprueba el Presupuesto de Egresos del Gobierno del Estado de Morelos para el ejercicio fiscal 2024.*

c) Consideraciones fiscales.

Las contribuciones que el gobierno del estado de Morelos está obligado a pagar o retener son:

Impuesto sobre la Renta:

Debido a su naturaleza, el estado de Morelos se encuentra en el título tercero de la Ley del Impuesto Sobre la Renta, por lo que no es causante de este impuesto, sin embargo, de acuerdo a su artículo 86 quinto párrafo, solo tiene las obligaciones de retener y enterar el impuesto mensualmente, por las cantidades que resulten a cargo de terceros por concepto de pago de sueldos, honorarios y arrendamientos, así como exigir la documentación que reúna los requisitos fiscales, cuando hagan pagos a terceros y estén obligados a ello en términos de ley.

Impuesto al Valor Agregado.

De conformidad con el artículo 3° de la Ley del Impuesto al Valor Agregado, el gobierno del estado de Morelos acepta la traslación a que se refiere el artículo 1° y en su caso, pagarlo y trasladarlo de acuerdo a los preceptos contenidos en la ley de referencia.

d) Estructura organizacional básica.

El artículo 9 de la *Ley Orgánica de la Administración Pública del Estado de Morelos*, publicada el 04 de octubre de 2018 en el Periódico Oficial “Tierra y Libertad” número 5641 y cuya última reforma se realizó con fecha 09 de septiembre de 2021, establece que el gobernador del estado se auxiliará en el ejercicio de sus atribuciones, que comprenden el estudio, planeación y despacho de los asuntos de la administración pública centralizada de las siguientes dependencias:

- I. La Jefatura de la Oficina de la Gubernatura del Estado;
 - II. La Secretaría de Gobierno;
 - III. La Secretaría de Hacienda;
 - IV. La Secretaría de Desarrollo Económico y del Trabajo;
 - V. La Secretaría de Desarrollo Agropecuario;
 - VI. La Secretaría de Obras Públicas;
 - VII. La Secretaría de Educación;
 - VIII. La Secretaría de Salud;
 - IX. La Secretaría de Administración;
-

-
- X. La Secretaría de la Contraloría;
 - XI. La Secretaría de Turismo y Cultura;
 - XII. La Secretaría de Desarrollo Social;
 - XIII. La Secretaría de Desarrollo Sustentable;
 - XIV. La Secretaría de Movilidad y Transporte;
 - XV. La Comisión Estatal de Seguridad Pública; y
 - XVI. La Consejería Jurídica.

En el citado artículo también se menciona que la Jefatura de la Oficina de la Gubernatura del Estado, es la dependencia de apoyo directo del gobernador del estado para la realización de sus tareas y para el seguimiento permanente de las políticas públicas y su evaluación periódica; asimismo, coordinará las acciones de las secretarías y dependencias de la administración pública en apego a la normativa y según las instrucciones del gobernador del estado, sin perjuicio de las atribuciones que ejercen las secretarías, dependencias y entidades de la administración pública, en el ámbito de sus respectivas competencias.

En materia de seguridad pública, el gobernador del estado se auxiliará de la Comisión Estatal de Seguridad Pública, así como de las unidades administrativas y órganos desconcentrados de su adscripción.

El gobernador del estado, para el cumplimiento de sus atribuciones, además de las secretarías y dependencias mencionadas en este artículo, se auxiliará de las entidades de la administración pública paraestatal previstas en el artículo 43 de esta ley, las cuales se

sectorizarán a las secretarías según lo establezcan los decretos o leyes de creación respectivos.

5.- Bases de preparación de los Estados Financieros.

Los estados contables del periodo enero - septiembre de 2024, se elaboraron en apego a los criterios establecidos en la *Ley General de Contabilidad Gubernamental (LGCG)*, *Ley de Disciplina Financiera de las Entidades Federativas y los Municipios (LDF)*, así como en lo establecido en las normas contables y lineamientos para la emisión de estados financieros, emitidos por el órgano de coordinación para la armonización de la contabilidad gubernamental, en este caso el Consejo Nacional de Armonización Contable (CONAC).

La normatividad aplicada para el reconocimiento, valuación y revelación para el registro de los bienes muebles e inmuebles, es el postulado básico de valuación, por lo que el registro es al costo histórico y en moneda nacional.

Asimismo, en la preparación de la información financiera, se observó la aplicación de los postulados contenidos en el acuerdo por el que se emiten los Postulados Básicos de Contabilidad Gubernamental (PBCG) del CONAC y que son:

- a. Sustancia Económica.
- b. Entes Públicos.
- c. Existencia Permanente.

-
- d. Revelación Suficiente.
 - e. Importancia Relativa.
 - f. Registro e Integración Presupuestaria.
 - g. Consolidación de la Información Financiera.
 - h. Devengo Contable.
 - i. Valuación.
 - j. Dualidad Económica.
 - k. Consistencia.

6.- Posición en Moneda Extranjera y Protección por Riesgo Cambiario.

No aplica derivado de que no se cuenta con activos en moneda extranjera.

7.- Fideicomisos, Mandatos y Análogos.

Fideicomisos que tienen presupuesto asignado por ramo administrativo que los reporta:

Secretaría de Desarrollo Económico y del Trabajo:

- Fideicomiso Ejecutivo del Fondo de Competitividad y Promoción del Empleo.
 - Fideicomiso Fondo de Desarrollo Empresarial y Promoción de la Inversión.
-

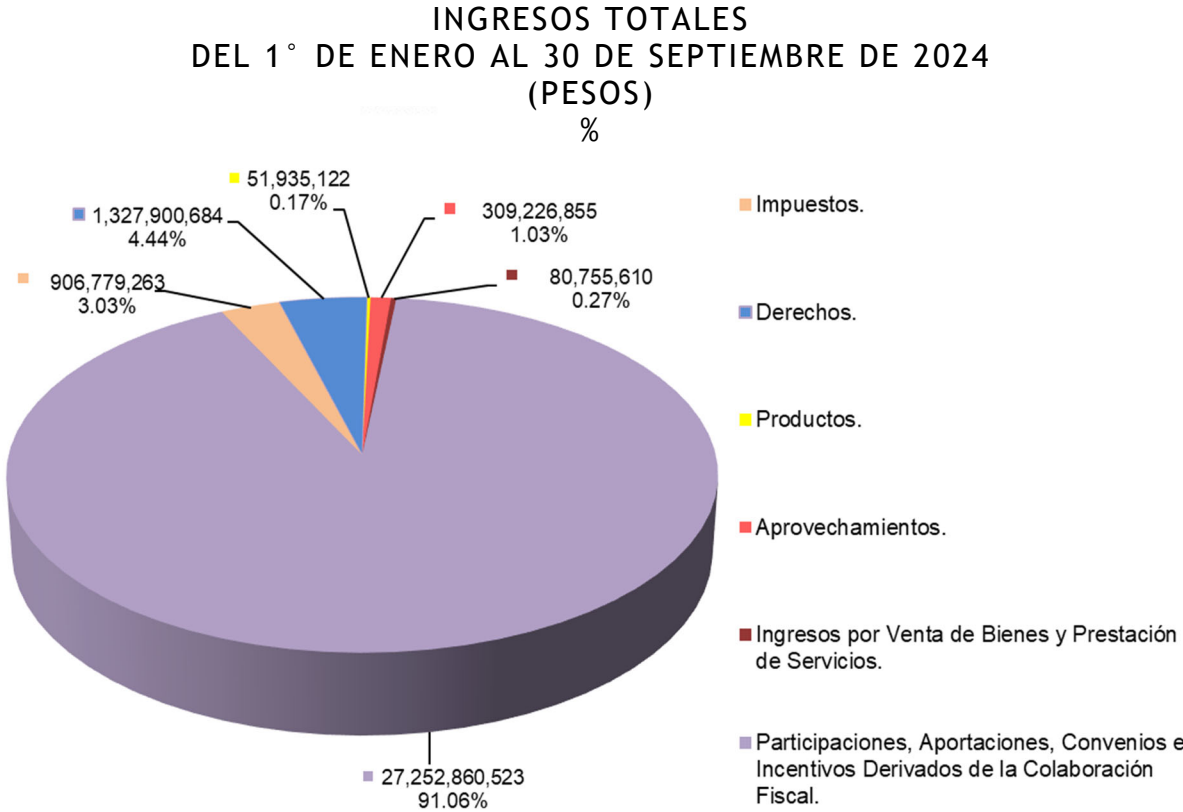
-
- Fideicomiso Parque Científico y Tecnológico Morelos.

Secretaría de Turismo y Cultura:

- Fideicomiso Turismo Morelos.
 - Fideicomiso Centro de Congresos y Convenciones Morelos.
 - Fideicomiso Balneario Agua Hedionda.
 - Fideicomiso Centro Cultural Teopanzolco.
 - Fideicomiso Lago de Tequesquitengo.
 - Fideicomiso Museo Morelense de Arte Contemporáneo.
-

8.- Reporte de Ingresos.

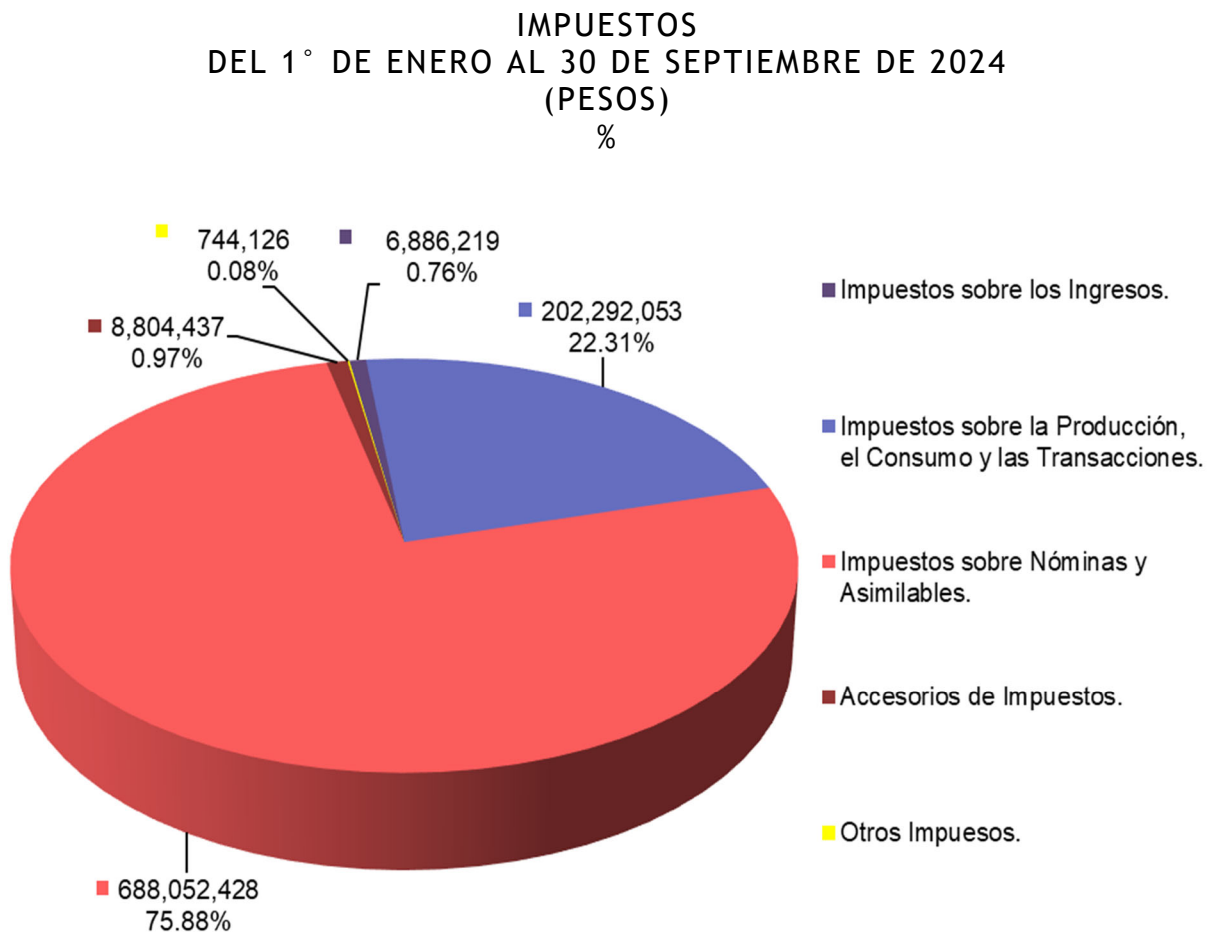
En materia financiera, al cierre del tercer trimestre del ejercicio fiscal 2024 el Estado de Actividades presenta los *Ingresos* devengados, los cuales ascienden a la cantidad de 29 mil 929 millones 458 mil 57 pesos, de los cuales 906 millones 779 mil 263 pesos corresponden a Impuestos, 1 mil 327 millones 900 mil 684 pesos a Derechos, 51 millones 935 mil 122 pesos a Productos, 309 millones 226 mil 855 pesos a Aprovechamientos, 80 millones 755 mil 610 pesos a Ingresos por Venta de Bienes y Prestación de Servicios y 27 mil 252 millones 860 mil 523 pesos a Participaciones, Aportaciones, Convenios e Incentivos Derivados de la Colaboración Fiscal. En la gráfica 1 siguiente, se muestra su distribución.



Gráfica 1.

a) Impuestos.

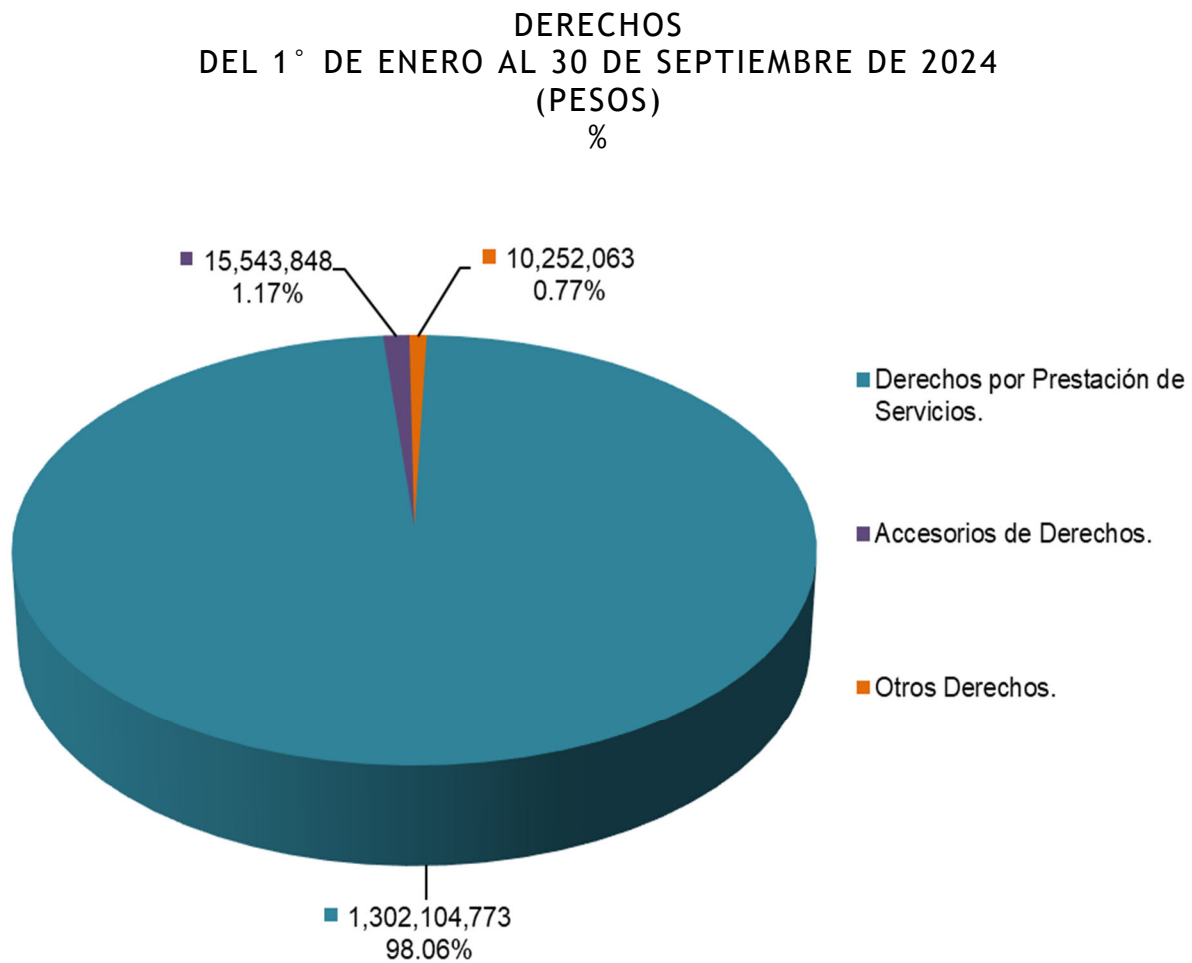
En el rubro de Impuestos, el concepto más representativo es el Impuesto sobre Nóminas y Asimilables, del cual se devengaron ingresos por un total de 688 millones 52 mil 428 pesos, seguido por el Impuesto sobre la Producción, el Consumo y las Transacciones con un importe total de 202 millones 292 mil 53 pesos. En la gráfica 2 se muestra la distribución porcentual del rubro de Impuestos desagregado, con cifras al cierre del tercer trimestre del ejercicio fiscal 2024.



Gráfica 2.

b) Derechos.

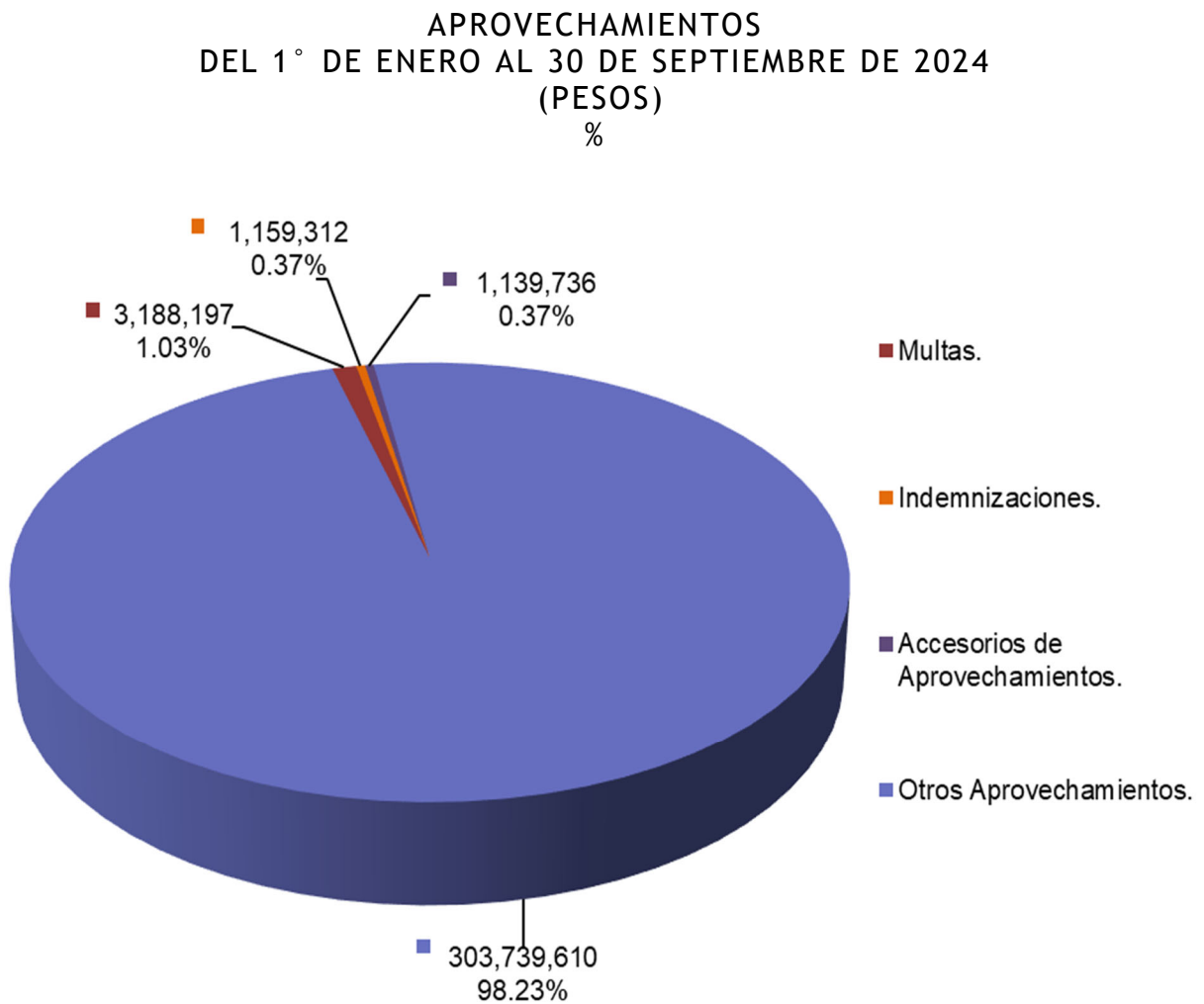
Por otra parte, dentro de los Ingresos se encuentra lo correspondiente al rubro de Derechos, con un registro de 1 mil 327 millones 900 mil 684 pesos de los cuales, 1 mil 302 millones 104 mil 773 pesos corresponden a Derechos por Prestación de Servicios, cifra que equivale a poco más del 98 por ciento del total registrado en este rubro. La gráfica 3, muestra la distribución total.



Gráfica 3.

c) Aprovechamientos.

En el rubro de Aprovechamientos, el concepto más representativo es el de Otros Aprovechamientos, del cual se devengaron Ingresos por un total de 303 millones 739 mil 610 pesos. En la gráfica 4 se muestra la distribución porcentual para este rubro dentro del periodo que se informa.

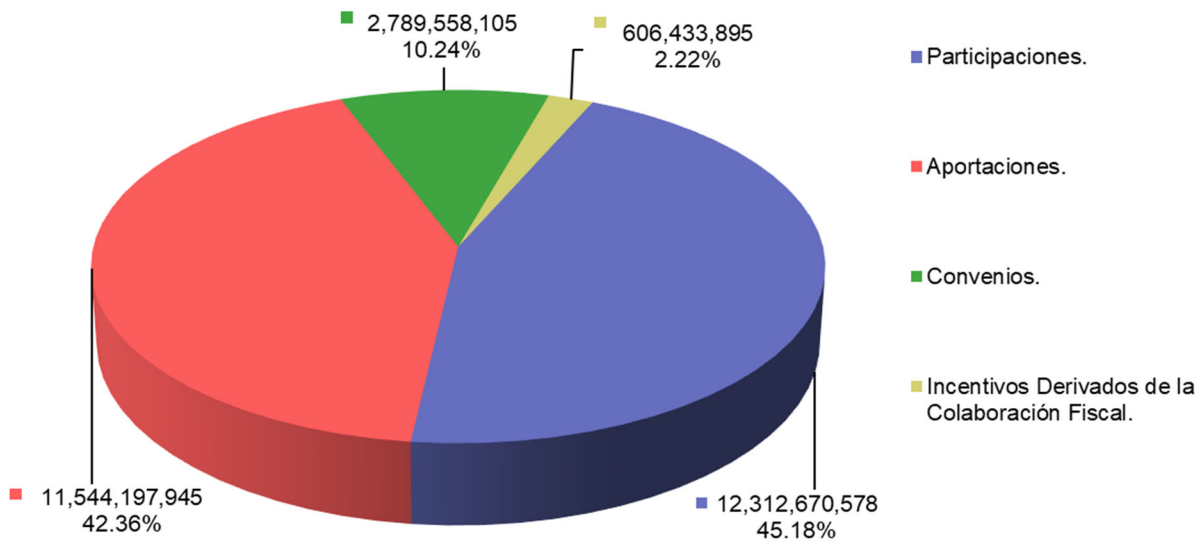


Gráfica 4.

d) Participaciones, Aportaciones, Convenios, Incentivos Derivados de la Colaboración Fiscal y Fondos Distintos de Aportaciones.

Como ya se comentaba anteriormente, dentro de este rubro se recibieron recursos por parte de la Federación por un total de 27 mil 252 millones 860 mil 523 pesos, de los cuales, en orden descendente, 12 mil 312 millones 670 mil 578 pesos corresponden a Participaciones, 11 mil 544 millones 197 mil 945 pesos a Aportaciones, 2 mil 789 millones 558 mil 105 pesos a Convenios y 606 millones 433 mil 895 pesos a Incentivos Derivados de la Colaboración Fiscal. A continuación, en la gráfica 5 se muestra la distribución porcentual de este rubro.

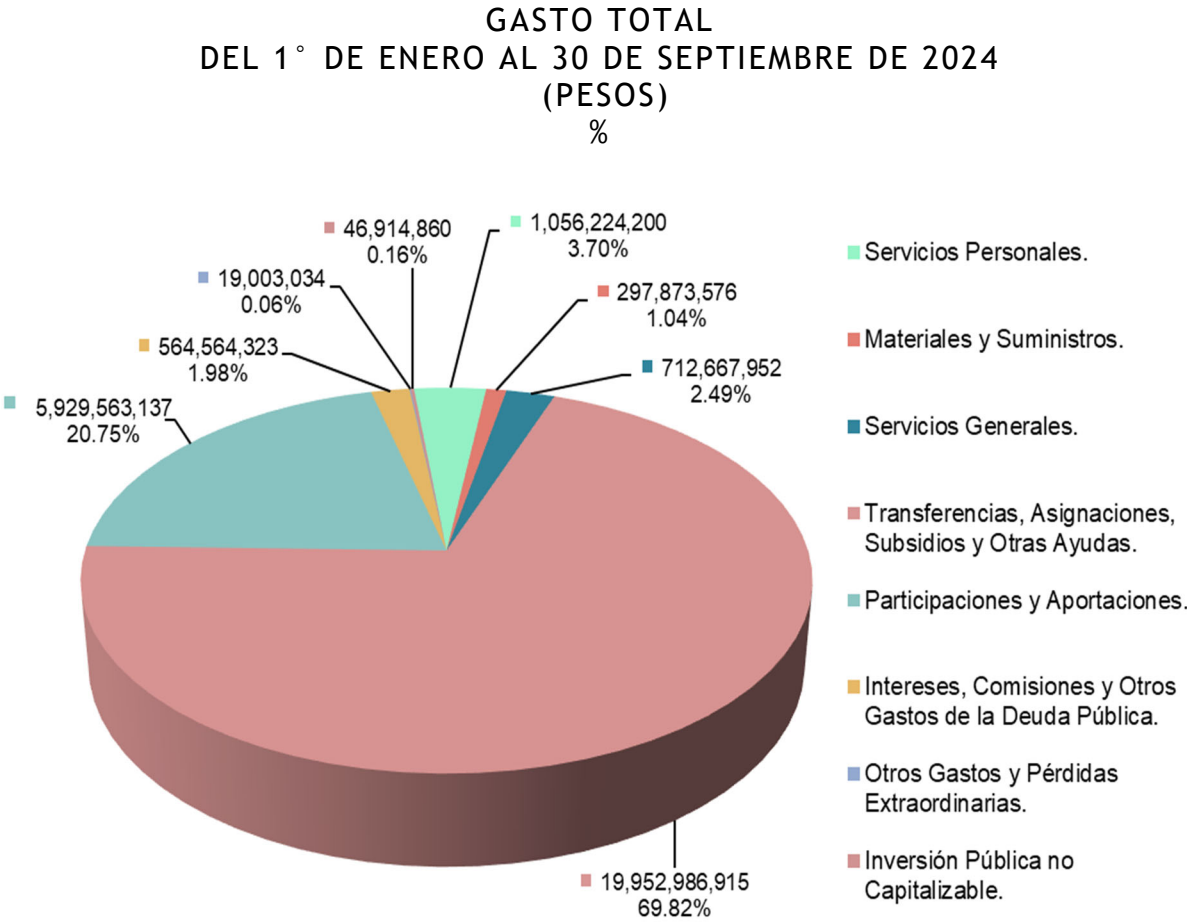
PARTICIPACIONES, APORTACIONES, CONVENIOS E INCENTIVOS DERIVADOS DE LA COLABORACIÓN FISCAL DEL 1° DE ENERO AL 30 DE SEPTIEMBRE DE 2024 (PESOS)
%



Gráfica 5.

Reporte del ejercicio del Gasto.

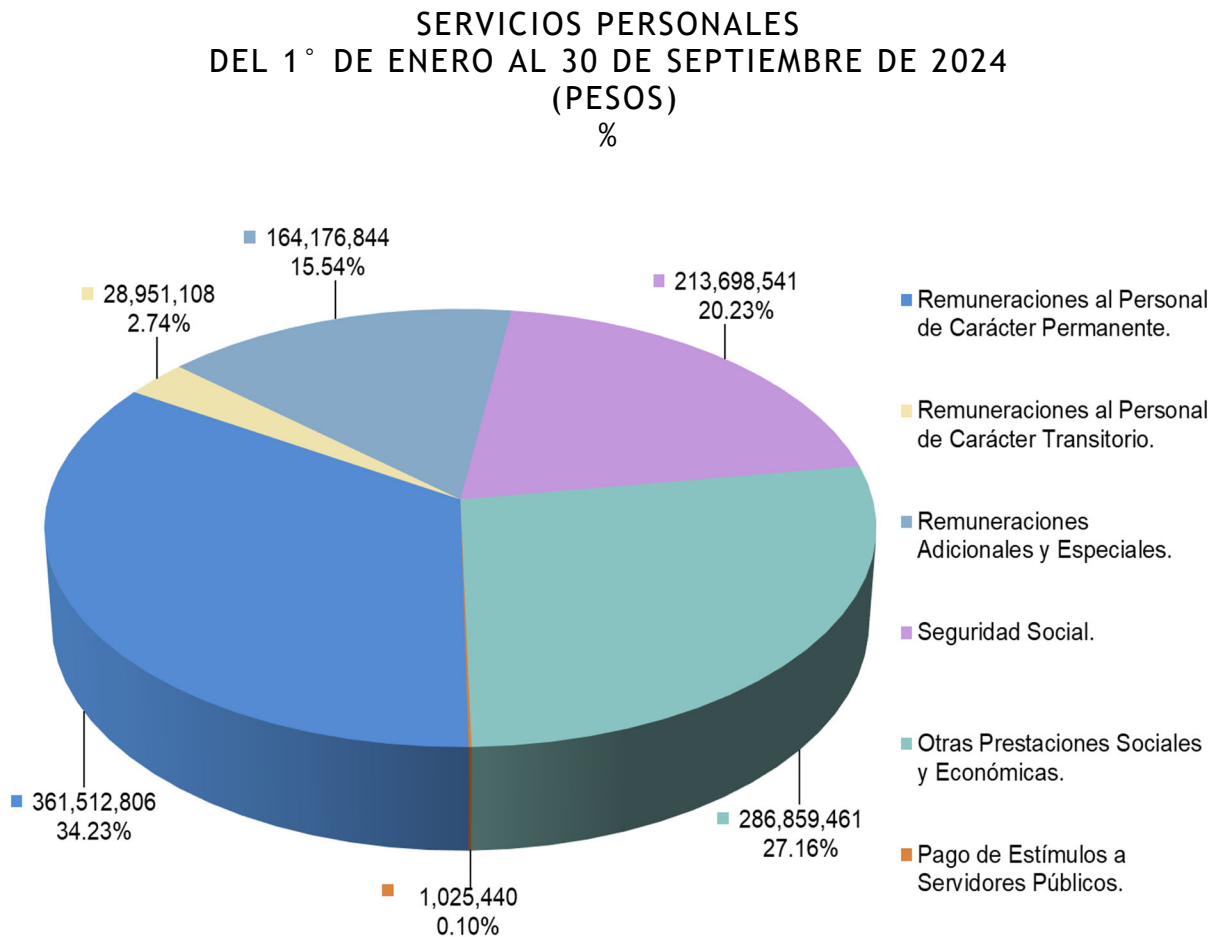
Por otra parte, al cierre del tercer trimestre del ejercicio fiscal 2024, el registro devengado en *Gastos y Otras Pérdidas* reflejado en el Estado de Actividades ascendió a la cantidad de 28 mil 579 millones 797 mil 997 pesos, de los cuales destaca el rubro de Transferencias, Asignaciones, Subsidios y Otras Ayudas que en términos porcentuales representa cerca del 70 por ciento de este. La distribución del Gasto se muestra en la gráfica 6.



Gráfica 6.

a) Servicios Personales.

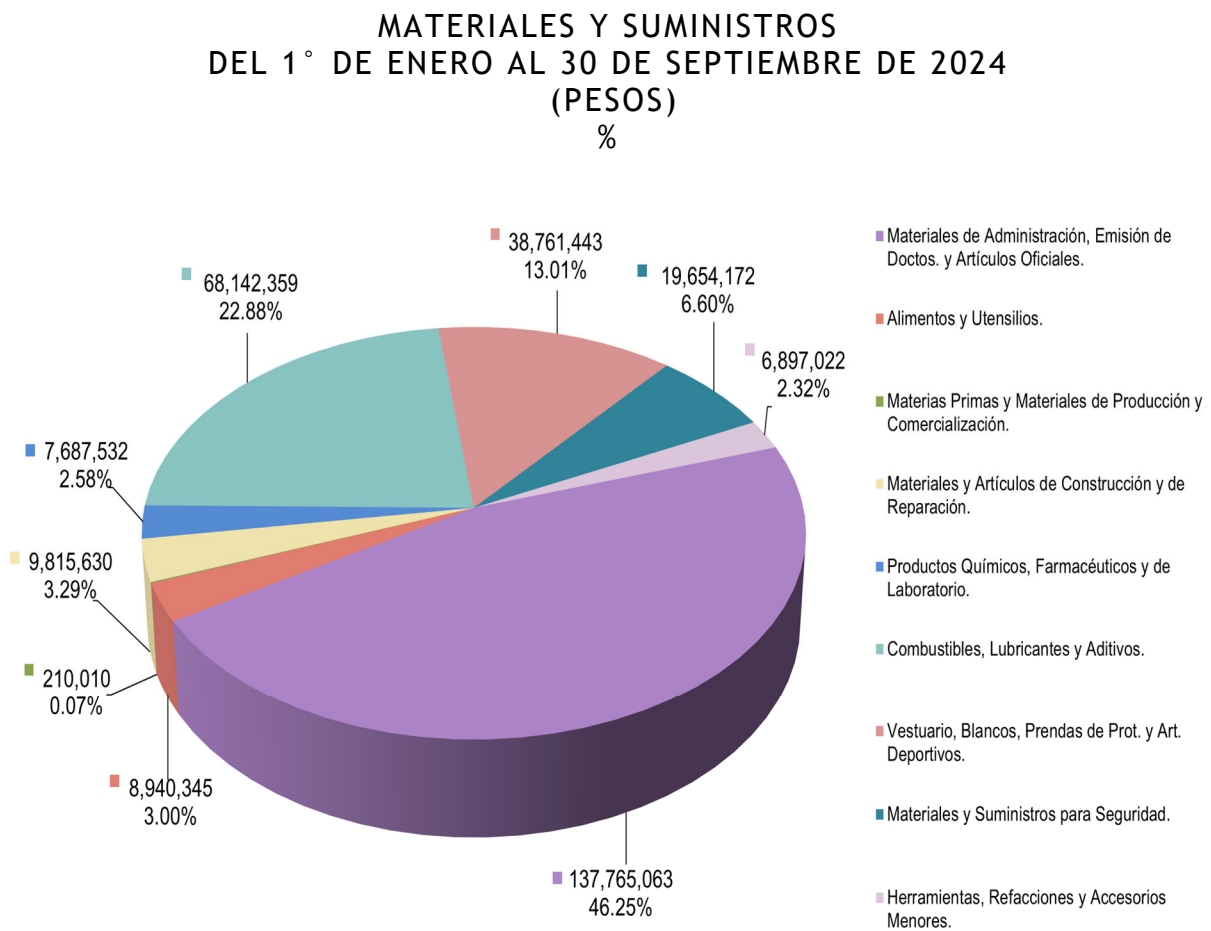
Dentro de este rubro del Gasto, se han devengado 1 mil 56 millones 224 mil 200 pesos, de los cuales destacan las Remuneraciones al Personal de Carácter Permanente con 361 millones 512 mil 806 pesos, seguidas por Otras Prestaciones Sociales y Económicas con 286 millones 859 mil 461 pesos. La desagregación de los Servicios Personales se muestra en la siguiente gráfica 7.



Gráfica 7.

b) Materiales y Suministros.

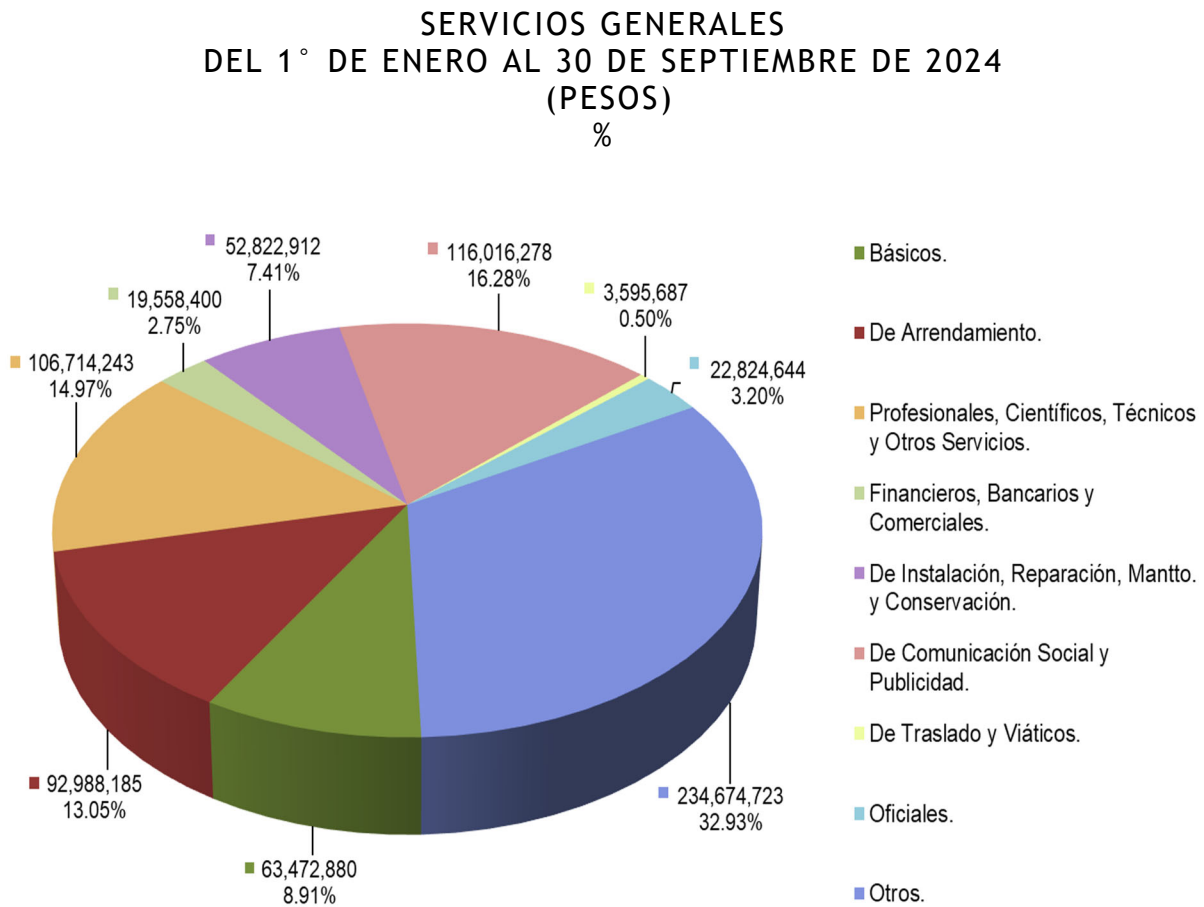
Dentro de los rubros del Gasto, se observa lo relativo a los Materiales y Suministros. En la gráfica 8, se pueden apreciar los importes que se devengaron para cada concepto del mismo.



Gráfica 8.

c) Servicios Generales.

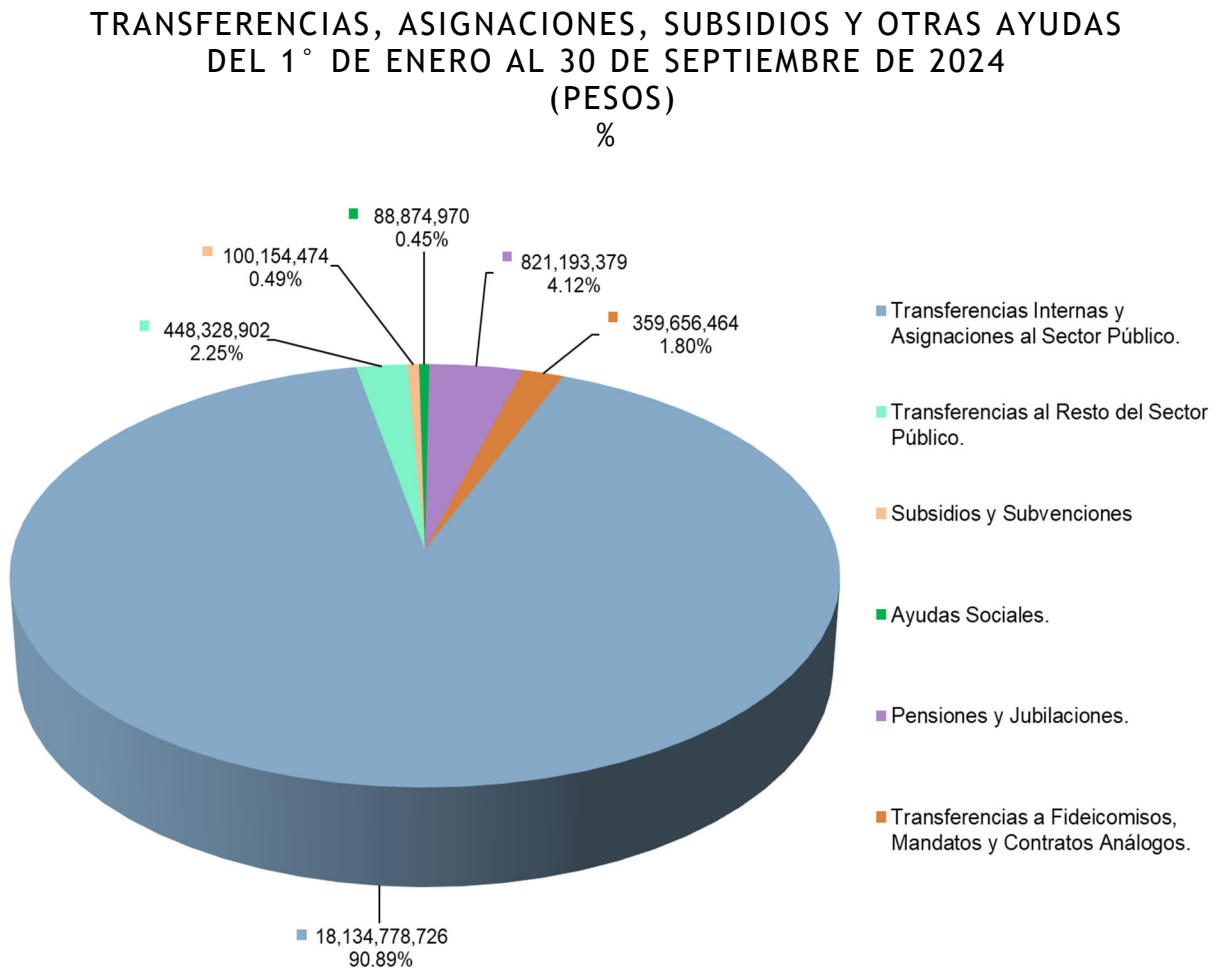
Otro rubro que forma parte del *Gasto* del gobierno del estado, es el que corresponde a los *Servicios Generales*, los cuales ascienden a la cantidad de 712 millones 667 mil 952 pesos y en la gráfica 9, se puede apreciar su desagregación.



Gráfica 9.

d) Transferencias, Asignaciones, Subsidios y Otras Ayudas.

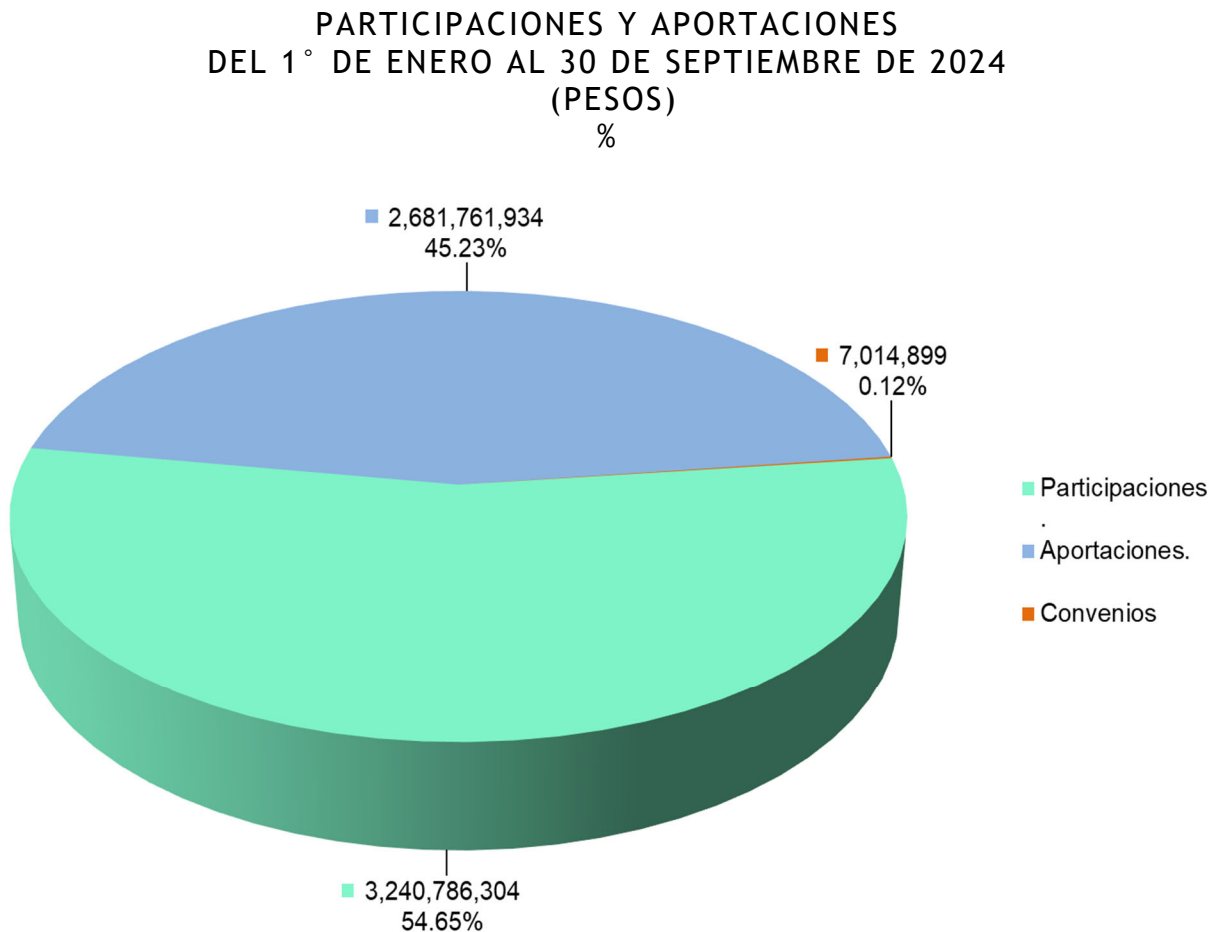
Como se mostraba en gráficas anteriores, al cierre del tercer trimestre del ejercicio fiscal 2024, el registro devengado en este Grupo ascendió a la cantidad de 19 mil 952 millones 986 mil 915 pesos, de los cuales destacan las Transferencias Internas y Asignaciones al Sector Público, mismas que representan cerca del 91 por ciento de este. La distribución se muestra en la gráfica 10.



Gráfica 10.

e) Participaciones y Aportaciones.

Asimismo, dentro del rubro de Participaciones y Aportaciones, se devengaron recursos por un total de 5 mil 929 millones 563 mil 137 pesos de los cuales, 3 mil 240 millones 786 mil 304 pesos corresponden a Participaciones, 2 mil 681 millones 761 mil 934 pesos a Aportaciones y 7 millones 14 mil 899 pesos a Convenios. En la gráfica 11, se muestra la distribución porcentual de los Rubros de este Grupo.



Gráfica 11.

9.- Información sobre la Deuda y el Reporte Analítico de la Deuda.

Para el pago de la deuda en este periodo, se destinaron recursos por la cantidad de 619 millones 538 mil 909 pesos. Del total ejercido en el periodo, 54 millones 974 mil 586 pesos se destinaron a la amortización de capital; 562 millones 86 mil 120 pesos para el pago del servicio de la deuda y 2 millones 478 mil 203 pesos para los gastos de la deuda pública interna.

A continuación, se muestran los créditos bancarios que ha convenido el Gobierno del Estado, y su detalle se puede visualizar en la tabla 1:

- En junio 2021 se contrató con Banobras S.N.C., un crédito por 1 mil 39 millones 383 mil 899 pesos, a una tasa de TII+0.84, con fecha de vencimiento al 18 de noviembre de 2041. Es importante mencionar que a la fecha se han dispuesto 1 mil 12 millones 2 mil 545 pesos.
 - En junio 2021 se contrató con Banobras S.N.C., un crédito por 1 mil millones de pesos, a una tasa de TII+0.79, con fecha de vencimiento al 18 de noviembre de 2041. A la fecha se ha dispuesto la totalidad del crédito.
 - En junio 2021 se contrató con Banobras S.N.C., un crédito por 1 mil 500 millones de pesos, a una tasa de TII+0.69, con fecha de vencimiento al 19 de octubre de 2041. A la fecha se ha dispuesto de la totalidad del crédito.
-

-
- En junio 2021 se contrató con Banobras S.N.C., un crédito por 2 mil 900 millones de pesos, a una tasa de TIE+0.64, con fecha de vencimiento al 19 de octubre de 2041. A la fecha se ha dispuesto la totalidad del crédito.

10.- Calificaciones otorgadas.

El Gobierno del Estado de Morelos es evaluado por la agencia calificadora Fitch México, S.A. de C.V.

Fitch mejoró la calificación del Estado de Morelos en 'AA-(mex)' desde 'A+(mex)'. La Perspectiva Crediticia se mantiene Estable.

Las razones que han influido para obtener esta calificación han sido entre otras:

- Adaptabilidad de Ingresos.
- Sostenibilidad de Gastos.
- Solidez de pasivos y Liquidez.
- Flexibilidad de Pasivos y Liquidez.

11.- Eventos Posteriores al Cierre.

No existen hechos ocurridos en el periodo posterior al que se informa que afecten económicamente al Estado y que no se conocían a la fecha de cierre del periodo, por lo que los estados financieros no sufrieron efecto alguno.

12.- Partes Relacionadas.

Se manifiesta que no existen partes relacionadas que pudieran ejercer influencia significativa sobre la toma de decisiones financieras y operativas.

13.- Responsabilidad sobre la Presentación Razonable de la Información Contable.

Los estados financieros se encuentran firmados e incluyen la leyenda:

“Bajo protesta de decir verdad declaramos que los Estados Financieros y sus notas, son razonablemente correctos y son responsabilidad del emisor”.





MORELOS
2018 - 2024

Tercer Informe de Cuenta Pública
Poder Ejecutivo del Gobierno del Estado de Morelos
Reporte Analítico de la Deuda Pública
Del 1 de enero al 30 de septiembre de 2024
(Pesos)

ACREEDOR	OBJETO O DESTINO	No. DE INSCRIPCIÓN DE LA SHCP	TASA DE INTERÉS CONTRATADA	FECHA DE VENCIMIENTO	IMPORTE CONTRATADO	DISPOSICIONES REALIZADAS DE LA CONTRATACIÓN	SALDO POR PAGAR	INTERESES PAGADOS	FONDOS DE RESERVA	OTROS GASTOS DE LA DEUDA
BANOBRAS S.N.C.					6,439,383,899	6,412,002,545	6,217,702,196	562,086,120	-	2,478,203
	REFINANCIAMIENTO	GEM-LP-P002-2021	TIE + 0.84	18/11/2041	1,039,383,899	1,012,002,545	981,336,236	88,713,718	-	-
	REFINANCIAMIENTO	GEM-LP-P003-2021	TIE + 0.79	18/11/2041	1,000,000,000	1,000,000,000	969,697,400	87,661,556	-	-
	REFINANCIAMIENTO	GEM-LP-P004-2021	TIE + 0.69	19/10/2041	1,500,000,000	1,500,000,000	1,454,546,100	131,492,334	-	-
	REFINANCIAMIENTO	GEM-LP-P005-2021	TIE + 0.64	19/10/2041	2,900,000,000	2,900,000,000	2,812,122,460	254,218,512	-	-
FITCH MÉXICO S.A. DE C.V.					-	-	-	-	-	2,268,768
SCOTIABANK INVERLAT					-	-	-	-	-	209,435
TOTALES:					6,439,383,899	6,412,002,545	6,217,702,196	562,086,120	-	2,478,203

Tabla 1.



MORELOS
2018 - 2024

Tercer Informe de Cuenta Pública
Poder Ejecutivo del Gobierno del Estado de Morelos
Conciliación entre los Ingresos Presupuestarios y Contables
Del 1 de enero al 30 de septiembre de 2024
(Cifras en Pesos)

Concepto	2024
1. Total de Ingresos Presupuestarios	29,929,458,057
2. Más Ingresos Contables No Presupuestarios	-
2.1 Ingresos Financieros	-
2.2 Incremento por Variación de Inventarios	-
2.3 Disminución del Exceso de Estimaciones por Pérdida o Deterioro u Obsolescencia	-
2.4 Disminución del Exceso de Provisiones	-
2.5 Otros Ingresos y Beneficios Varios	-
2.6 Otros Ingresos Contables No Presupuestarios	-
3. Menos Ingresos Presupuestarios No Contables	-
3.1 Aprovechamientos Patrimoniales	-
3.2 Ingresos Derivados de Financiamientos	-
3.3 Otros Ingresos Presupuestarios No Contables	-
4. Total de Ingresos Contables	29,929,458,057

Tercer Informe de Cuenta Pública
Poder Ejecutivo del Gobierno del Estado de Morelos
Conciliación entre los Egresos Presupuestarios y los Gastos Contables
Del 1 de enero al 30 de septiembre de 2024
(Cifras en Pesos)

Concepto	2024
1. Total de Egresos Presupuestarios	29,630,153,384
2. Menos Egresos Presupuestarios No Contables	1,165,367,731
2.1 Materias Primas y Materiales de Producción y Comercialización	-
2.2 Materiales y Suministros	-
2.3 Mobiliario y Equipo de Administración	143,039,948
2.4 Mobiliario y Equipo Educacional y Recreativo	7,554,053
2.5 Equipo e Instrumental Médico y de Laboratorio	-
2.6 Vehículos y Equipo de Transporte	101,688,888
2.7 Equipo de Defensa y Seguridad	11,173
2.8 Maquinaria, Otros Equipos y Herramientas	24,491,852
2.9 Activos Biológicos	-
2.10 Bienes Inmuebles	-
2.11 Activos Intangibles	13,635,095
2.12 Obra Pública en Bienes de Dominio Público	-
2.13 Obra Pública en Bienes Propios	484,596,701
2.14 Acciones y Participaciones de Capital	5,000,000
2.15 Compra de Títulos y Valores	-
2.16 Concesión de Préstamos	-
2.17 Inversiones en Fideicomisos, Mandatos y Otros Análogos	135,375,435
2.18 Provisiones para Contingencias y Otras Erogaciones Especiales	-
2.19 Amortización de la Deuda Pública	54,974,586
2.20 Adeudos de Ejercicios Fiscales Anteriores (ADEFAS)	195,000,000
2.21 Otros Egresos Presupuestarios No Contables	-
3. Más Gastos Contables No Presupuestarios	115,012,344
3.1 Estimaciones, Depreciaciones, Deterioros, Obsolescencia y Amortizaciones	19,003,034
3.2 Provisiones	-
3.3 Disminución de Inventarios	-
3.4 Otros Gastos	-
3.5 Inversión Pública no Capitalizable	46,914,860
3.6 Materiales y Suministros (consumos)	-
3.7 Otros Gastos Contables No Presupuestarios	49,094,450
4. Total de Gastos Contables	28,579,797,997