




MORELOS
2018 - 2024



MORELOS
ANFITRIÓN DEL MUNDO
Gobierno del Estado
2018-2024

CUENTA PÚBLICA ANUAL CONSOLIDADA 2018



CONSOLIDACIÓN DE LAS ENTIDADES PARAESTATALES / TOMO 7

Parte 4 de 5



MORELOS

2018 - 2024

CONSOLIDACIÓN ENTIDADES PARAESTATALES (Parte 4 de 5)





MORELOS
2018 - 2024



Índice

Información Financiera por Entes Públicos de las Entidades Paraestatales:

| | |
|---|-----|
| ➤ Instituto de la Educación Básica del Estado de Morelos. | 1 |
| ➤ Instituto de Servicios Registrales y Catastrales del Estado de Morelos. | 63 |
| ➤ Instituto del Deporte y Cultura Física del Estado de Morelos. | 123 |
| ➤ Instituto Estatal de Educación para Adultos. | 187 |
| ➤ Instituto Estatal de Infraestructura Educativa. | 245 |
| ➤ Instituto Morelense de Radio y Televisión. | 305 |
| ➤ Instituto Morelense para el Financiamiento del Sector Productivo. | 363 |
| ➤ Museo Morelense de Arte Contemporáneo “Juan Soriano”. | 431 |





MORELOS
2018 - 2024



Instituto de la Educación Básica del Estado de Morelos

CUENTA PÚBLICA ANUAL CONSOLIDADA
ENTIDADES PARAESTATALES
ENERO - DICIEMBRE

2018



IEBEM
Instituto de la
Educación Básica del
Estado de Morelos

Introducción

CUENTA PÚBLICA ANUAL
INSTITUTO DE LA EDUCACIÓN BÁSICA DEL ESTADO DE MORELOS
ENERO - DICIEMBRE

2018

INTRODUCCION

Nuestra misión, en un marco de transparencia y rendición de cuentas, es brindar a la sociedad morelense información confiable y oportuna de nuestro trabajo educativo y servir a los usuarios que así lo deseen.

El Instituto tiene como objeto dirigir, administrar, operar y supervisar los centros escolares y servicios de Educación básica, media y normal (pre-escolar, primaria, secundaria, así como la formación de maestros, la educación indígena y educación especial), así como los recursos humanos, financieros y materiales.

Las condiciones económicas que este Organismo Descentralizado presentó durante el Tercer trimestre 2017, fue limitado para cubrir la totalidad de compromisos contraídos, sin embargo tras gestionar con gobierno del estado se disminuyeron los adeudos rezagados de administraciones anteriores.

Con Fecha de Creación 20 de Mayo de 1992 Decreto 225, Periódico Oficial "Tierra y Libertad

- a) **Objeto Social:** El Instituto tendrá como objeto dirigir, administrar, operar y supervisar los establecimientos y servicios de Educación pre-escolar, primaria, secundaria y para la formación de maestros, incluyendo la educación normal, la educación indígena y los de educación especial, así como los recursos humanos, financieros y materiales que la Secretaría de Educación Pública transfiera al Gobierno del Estado de Morelos.

- b) **Principal actividad:** Para el cumplimiento de sus fines, el Instituto tendrá las siguientes atribuciones: I. Dirigir, administrar y operar planteles educativos; II. Coordinarse con la Secretaría de Educación del Estado en la reorganización del sistema educativo estatal; III. Promover y fortalecer la participación de la comunidad en el sistema educativo estatal; IV. Participar en la formación y actualización del magisterio; V. Participar en las propuestas que se presenten a la Secretaría de Educación Pública sobre el diseño del currículum regional y promover su inclusión en los contenidos educativos; VI. Impulsar el funcionamiento de los Consejos Técnicos de la Educación; VII. Construir, ampliar, rehabilitar y mantener los edificios escolares; VIII. Participar en la supervisión del sistema de educación estatal; IX. Informar al Ejecutivo Estatal sobre el cumplimiento de la normatividad federal en materia educativa y proponer reformas o modificaciones; X. Las demás que sean necesarias para el cumplimiento de su objeto.



IEBEM

Instituto de la
Educación Básica del
Estado de Morelos


Información Contable

CUENTA PÚBLICA ANUAL
INSTITUTO DE LA EDUCACIÓN BÁSICA DEL ESTADO DE MORELOS
ENERO - DICIEMBRE

2018

| Concepto | 2018 | 2017 | Concepto | 2018 | 2017 |
|--|----------------------|----------------------|---|----------------------|----------------------|
| INGRESOS Y OTROS BENEFICIOS | | | GASTOS Y OTRAS PÉRDIDAS | | |
| <i>Ingresos de la Gestión</i> | | | <i>Gastos de Funcionamiento</i> | | |
| Impuestos | 8,393,542 | 7,013,696 | Servicios Personales | 7,940,653,862 | 7,004,134,599 |
| Cuotas y Aportaciones de Seguridad Social | - | - | Materiales y Suministros | 7,666,831,559 | 6,740,008,486 |
| Contribuciones de Mejoras | - | - | Servicios Generales | 100,958,359 | 69,551,614 |
| Derechos | 8,393,542 | 7,013,696 | | 172,863,944 | 194,574,499 |
| Productos de Tipo Corriente | - | - | <i>Transferencias, Asignaciones, Subsidios y Otras Ayudas</i> | 154,816,394 | 192,252,337 |
| Aprovechamientos de Tipo Corriente | - | - | Transferencias Internas y Asignaciones al Sector Público | - | - |
| Ingresos por Venta de Bienes y Servicios | - | - | Transferencias al Resto del Sector Público | - | - |
| Ingresos no Comprendidos en las Fracciones de la Ley de | - | - | Subsidios y Subvenciones | 2,221,920 | 4,643,077 |
| Ingresos Causados en Ejercicios Fiscales Anteriores | - | - | Ayudas Sociales | 145,671,157 | 140,922,448 |
| Pendientes de Liquidación o Pago | - | - | Pensiones y Jubilaciones | 390,311 | 46,186,812 |
| | | | Transf. a Fideicomisos, Mandatos y Contratos Análogos | 6,533,006 | 500,000 |
| <i>Participaciones, Aportaciones, Transferencias, Asignaciones, Subsidios y Otras Ayudas</i> | 8,346,802,417 | 8,059,111,805 | Transferencias a la Seguridad Social | - | - |
| Participaciones y Aportaciones | 8,346,802,417 | 8,059,111,805 | Donativos | - | - |
| Transferencias, Asignaciones, Subsidios y Otras ayudas | - | - | Transferencias al Exterior | - | - |
| | | | <i>Participaciones y Aportaciones</i> | - | - |
| <i>Otros Ingresos y Beneficios</i> | 3,602,363 | 2,903,132 | Participaciones | - | - |
| Ingresos Financieros | 3,598,364 | 2,903,132 | Aportaciones | - | - |
| Incremento por Variación de Inventarios | - | - | Convenios | - | - |
| Disminución del Exceso de Estimaciones por Pérdida o | - | - | <i>Intereses, Comisiones y Otros Gastos de la Deuda Púb.</i> | - | - |
| Deterioro u Obsolescencia | - | - | Intereses de la Deuda Pública | - | - |
| Disminución del Exceso de Provisiones | - | - | Comisiones de la Deuda Pública | - | - |
| Otros Ingresos y Beneficios Varios | 3,999 | - | Gastos de la Deuda Pública | - | - |
| | | | Costo por Coberturas | - | - |
| | | | Apoyos Financieros | - | - |
| Total de Ingresos y Otros Beneficios | 8,358,798,322 | 8,069,028,633 | <i>Otros Gastos y Pérdidas Extraordinarias</i> | 35,231,847 | 43,136,170 |
| | | | Estimaciones, Depreciaciones, Deterioros, Obsolescencia y | | |
| | | | Amortizaciones | 35,231,847 | 43,136,170 |
| | | | Provisiones | - | - |
| | | | Disminución de Inventarios | - | - |
| | | | Aumento por Insuficiencia de Estimaciones por Pérdida o | - | - |
| | | | Deterioro y Obsolescencia | - | - |
| | | | Aumento por Insuficiencia de Provisiones | - | - |
| | | | Otros Gastos | - | - |
| | | | <i>Inversión Pública</i> | - | - |
| | | | Inversión Pública no Capitalizable | - | - |
| | | | Total de Gastos y Otras Pérdidas | 8,130,702,103 | 7,239,523,106 |
| | | | Resultados del Ejercicio (Ahorro/Desahorro) | 228,096,219 | 829,505,527 |

Bajo protesta de decir verdad declaramos que los Estados Financieros y sus Notas son razonablemente correctos y responsabilidad del emisor.


Cuenta Pública Anual 2018
Instituto de la Educación Básica del Estado de Morelos
Estado de Situación Financiera
Al 31 de diciembre de 2018 y 2017
 (Pesos)



| CONCEPTO | Año | |
|---|----------------------|----------------------|
| | 2018 | 2017 |
| ACTIVO | | |
| Activo Circulante | | |
| Efectivo y Equivalentes | 558,701,975 | 831,940,713 |
| Derechos a Recibir Efectivo o Equivalentes | 1,039,752,386 | 1,117,170,099 |
| Derechos a Recibir Bienes o Servicios | 101,500 | 101,499 |
| Inventarios | - | - |
| Almacenes | 17,317,758 | 54,118,755 |
| Estimación por Pérdida o Deterioro de Activos Circulantes | - | - |
| Otros Activos Circulantes | - | - |
| Total de Activos Circulantes | 1,615,873,619 | 2,003,331,066 |
| Activo No Circulante | | |
| Inversiones Financieras a Largo Plazo | - | - |
| Derechos a Recibir Efectivo o Equivalentes a Largo Plazo | - | - |
| Bienes Inmuebles, Infraestructura y Construcciones en Proceso | 527,827,974 | 527,827,974 |
| Bienes Muebles | 442,534,736 | 425,609,839 |
| Activos Intangibles | 11,869 | 11,869 |
| Depreciación, Deterioro y Amortización Acumulada de Bienes | (262,772,812) | (227,540,965) |
| Activos Diferidos | 107,053 | 107,053 |
| Estimación por Pérdida o Deterioro de Activos no Circulantes | - | - |
| Otros Activos no Circulantes | - | - |
| Total de Activos No Circulantes | 707,708,820 | 726,015,770 |
| Total del Activo | 2,323,582,439 | 2,729,346,836 |
| PASIVO | | |
| Pasivo Circulante | | |
| Cuentas por Pagar a Corto Plazo | 382,389,825 | 382,389,825 |
| Documentos por Pagar a Corto Plazo | - | - |
| Porción a Corto Plazo de la Deuda Pública a Largo Plazo | - | - |
| Títulos y Valores a Corto Plazo | - | - |
| Pasivos Diferidos a Corto Plazo | - | - |
| Fondos y Bienes de Terceros en Garantía y/o Administración a Corto Plazo | - | - |
| Provisiones a Corto Plazo | - | - |
| Otros Pasivos a Corto Plazo | - | 27,443,936 |
| Total de Pasivos Circulantes | 382,389,825 | 964,448,773 |
| Pasivo No Circulante | | |
| Cuentas por Pagar a Largo Plazo | - | - |
| Documentos por Pagar a Largo Plazo | - | - |
| Deuda Pública a Largo Plazo | - | - |
| Pasivos Diferidos a Largo Plazo | 40,328,032 | 40,328,032 |
| Fondos y Bienes de Terceros en Garantía y/o en Administración a Largo Plazo | - | - |
| Provisiones a Largo Plazo | - | - |
| Total de Pasivos No Circulantes | 40,328,032 | - |
| Total del Pasivo | 422,717,857 | 964,448,773 |
| HACIENDA PÚBLICA / PATRIMONIO | | |
| Hacienda Pública / Patrimonio Contribuido | 984,181,450 | 978,322,516 |
| Aportaciones | 984,181,450 | 978,322,516 |
| Donaciones de Capital | - | - |
| Actualización de la Hacienda Pública / Patrimonio | - | - |
| Hacienda Pública / Patrimonio Generado | 916,683,132 | 786,575,547 |
| Resultados del Ejercicio (Ahorro / Desahorro) | 228,096,219 | 829,505,527 |
| Resultados de Ejercicios Anteriores | 770,446,800 | 38,929,907 |
| Revalúos | - | - |
| Reservas | - | - |
| Rectificaciones de Resultados de Ejercicios Anteriores | (81,859,887) | (81,859,887) |
| Exceso o Insuficiencia en la Actualización de la Hacienda Pública / Patrimonio | - | - |
| Resultado por Posición Monetaria | - | - |
| Resultado por Tenencia de Activos no Monetarios | - | - |
| Total Hacienda Pública / Patrimonio | 1,900,864,582 | 1,764,898,063 |
| Total del Pasivo y Hacienda Pública / Patrimonio | 2,323,582,439 | 2,729,346,836 |

Bajo protesta de decir verdad declaramos que los Estados Financieros y sus Notas son razonablemente correctos y responsabilidad del emisor.



| CONCEPTO | 31 de diciembre 2018 | 31 de diciembre 2017 | CONCEPTO | 31 de diciembre 2018 | 31 de diciembre 2017 |
|---|----------------------|----------------------|--|----------------------|----------------------|
| ACTIVO | | | PASIVO | | |
| Activo Circulante | | | Pasivo Circulante | | |
| Efectivo y Equivalentes | 558,701,975 | 831,940,713 | Cuentas por Pagar a Corto Plazo | 382,389,825 | 937,004,837 |
| Efectivo | 20,700 | 46,122 | Servicios Personales por Pagar a Corto Plazo | 24,421,558 | 194,255,600 |
| Bancos/Tesorería | 350,889,940 | 102,085,194 | Proveedores por Pagar a Corto Plazo | 31,084,215 | 34,395,808 |
| Bancos/Dependencias y Otros | - | - | Contratistas por Obras Públicas por Pagar a Corto Plazo | - | - |
| Inversiones Temporales (Hasta 3 meses) | 6,027,300 | 31,634,622 | Participaciones y Aportaciones por Pagar a Corto Plazo | - | - |
| Fondos con Afectación Específica | - | - | Transferencias Otorgadas por Pagar a Corto Plazo | 9,164,189 | 33,213 |
| Depósitos de Fondos de Terceros en Garantía y/o Admón. | - | - | Int., Comisiones y Otros Gastos de la Deuda Púb. por Pagar a Corto Plazo | - | - |
| Otros Efectivos y Equivalentes | 201,764,035 | 698,174,775 | Retenciones y Contribuciones por Pagar a Corto Plazo | 290,981,960 | 349,158,347 |
| | | | Devoluciones de la Ley de Ingresos por Pagar a Corto Plazo | - | - |
| Derechos a Recibir Efectivo o Equivalentes | 1,039,752,386 | 1,117,170,099 | Otras Cuentas por Pagar a Corto Plazo | 26,737,903 | 359,161,869 |
| Inversiones Financieras de Corto Plazo | - | - | Documentos por Pagar a Corto Plazo | - | - |
| Cuentas por Cobrar a Corto Plazo | 1,008,863,445 | 866,299,488 | Documentos Comerciales por Pagar a Corto Plazo | - | - |
| Deudores Diversos por Cobrar a Corto Plazo | 30,888,941 | 250,870,611 | Documentos con Contratistas por Obras Púb. por Pagar a Corto Plazo | - | - |
| Ingresos por Recuperar a Corto Plazo | - | - | Otros Documentos por Pagar a Corto Plazo | - | - |
| Deudores por Anticipos de la Tesorería a Corto Plazo | - | - | Porción a Corto Plazo de la Deuda Pública a Largo Plazo | - | - |
| Préstamos Otorgados a Corto Plazo | - | - | Porción a Corto Plazo de la Deuda Pública | - | - |
| Otros Derechos a Recibir Efectivo o Equiv. a Corto Plazo | - | - | Porción a Corto Plazo de Arrendamiento Financiero | - | - |
| Derechos a Recibir Bienes o Servicios | 101,500 | 101,499 | Títulos y Valores a Corto Plazo | - | - |
| Ant. a Proveedores por Adq. de Bienes y Prest. de Serv. a Corto Plazo | - | - | Pasivos Diferidos a Corto Plazo | - | - |
| Ant. a Proveedores por Adq. de Bienes Inm. y Muebles a Corto Plazo | 101,500 | - | Ingresos Cobrados por Adelantado a Corto Plazo | - | - |
| Ant. a Proveedores por Adq. de Bienes Intangibles a Corto Plazo | - | - | Intereses Cobrados por Adelantado a Corto Plazo | - | - |
| Anticipo a Contratistas por Obras Públicas a Corto Plazo | - | - | Otros Pasivos Diferidos a Corto Plazo | - | - |
| Otros Derechos a Recibir Bienes o Servicios a Corto Plazo | - | - | Fondos y Bienes de Terceros en Garantía y/o Admón. a C. P. | - | - |
| Inventarios | | | Fondos en Garantía a Corto Plazo | - | - |
| Inventario de Mercancías para Venta | - | - | Fondos en Administración a Corto Plazo | - | - |
| Inventario de Mercancías Terminadas | - | - | Fondos Contingentes a Corto Plazo | - | - |
| Inventario de Mercancías en Proceso de Elaboración | - | - | Fondos de Fideicomisos, Mandatos y Contratos Análogos a Corto Plazo | - | - |
| Inventario de Materias Primas, Mat. y Suministros para Producción | - | - | Otros Fondos de Terceros en Garantía y/o Administración a Corto Plazo | - | - |
| Bienes en Tránsito | - | - | Valores y Bienes en Garantía a Corto Plazo | - | - |
| Almacenes | 17,317,758 | 54,118,755 | Provisiones a Corto Plazo | - | - |
| Estimación por Pérdida o Deterioro de Activos Circulantes | - | - | Provisión para Demandas y Juicios a Corto Plazo | - | - |
| Est. para Ctas. Incobrables por Derechos a Recibir Efectivo o Equiv. | - | - | Provisión para Contingencias a Corto Plazo | - | - |
| Estimación por Deterioro de Inventarios | - | - | Otras Provisiones a Corto Plazo | - | - |
| Otros Activos Circulantes | | | Otros Pasivos a Corto Plazo | - | - |
| Valores en Garantía | - | - | Ingresos por Clasificar | 27,443,936 | 27,443,936 |
| Bienes en Garantía (excluye depósitos de fondos) | - | - | Recaudación por Participar | - | - |
| Bienes Deriv. de Embargos, Decom., Aseguramientos y Dación en Pago | - | - | Otros Pasivos Circulantes | - | - |
| Adquisición con Fondos de Terceros | - | - | | | |
| Total de Activos Circulantes | 1,615,873,619 | 2,003,331,066 | Total de Pasivos Circulantes | 382,389,825 | 964,448,773 |

| CONCEPTO | 31 de diciembre 2018 | 31 de diciembre 2017 | CONCEPTO | 31 de diciembre 2018 | 31 de diciembre 2017 |
|--|----------------------|----------------------|---|----------------------|----------------------|
| Activo No Circulante | | | Pasivo No Circulante | | |
| Inversiones Financieras a Largo Plazo | - | - | Cuentas por Pagar a Largo Plazo | - | - |
| Derechos a Recibir Efectivo o Equivalentes a Largo Plazo | - | - | Documentos por Pagar a Largo Plazo | - | - |
| Bienes Inmuebles, Infraestructura y Const. en Proceso | 527,827,974 | 527,827,974 | Deuda Pública a Largo Plazo | - | - |
| Bienes Muebles | 442,534,736 | 425,609,839 | Pasivos Diferidos a Largo Plazo | 40,328,032 | - |
| Activos Intangibles | 11,869 | 11,869 | Fdos. y Bienes de Terceros en Garantía y/o en Admón. a L.P. | - | - |
| Depreciación, Deterioro y Amortización Acumulada de Bienes | (262,772,812) | (227,540,965) | Provisiones a Largo Plazo | - | - |
| Activos Diferidos | 107,053 | 107,053 | Total de Pasivos No Circulantes | 40,328,032 | - |
| Estimación por Pérdida o Deterioro de Activos no Circulantes | - | - | Total del Pasivo | 422,717,857 | 964,448,773 |
| Otros Activos no Circulantes | - | - | | | |
| Total de Activos No Circulantes | 707,708,820 | 726,015,770 | HACIENDA PÚBLICA / PATRIMONIO | | |
| Total del Activo | 2,323,582,439 | 2,729,346,836 | Hacienda Pública / Patrimonio Contribuido | 984,181,450 | 978,322,516 |
| | | | Aportaciones | 984,181,450 | 978,322,516 |
| | | | Donaciones de Capital | - | - |
| | | | Actualización de la Hacienda Pública / Patrimonio | - | - |
| | | | Hacienda Pública / Patrimonio Generado | 916,683,132 | 786,575,547 |
| | | | Resultados del Ejercicio (Ahorro / Desahorro) | 228,096,219 | 829,505,527 |
| | | | Resultados de Ejercicios Anteriores | 770,446,800 | 38,929,907 |
| | | | Revalúos | - | - |
| | | | Reservas | - | - |
| | | | Rectificaciones de Resultados de Ejercicios Anteriores | (81,859,887) | (81,859,887) |
| | | | Exceso o Insuficiencia en la Actualización de la Hacienda Pública / Patrimonio | - | - |
| | | | Resultado por Posición Monetaria | - | - |
| | | | Resultado por Tenencia de Activos no Monetarios | - | - |
| | | | Total Hacienda Pública / Patrimonio | 1,900,864,582 | 1,764,898,063 |
| | | | Total del Pasivo y Hacienda Pública / Patrimonio | 2,323,582,439 | 2,729,346,836 |

Bajo protesta de decir verdad declaramos que los Estados Financieros y sus Notas son razonablemente correctos y responsabilidad del emisor.

Cuenta Pública Anual 2018
Instituto de la Educación Básica del Estado de Morelos
Estado de Cambios en la Situación Financiera
Del 1 de enero al 31 de diciembre de 2018 y 2017
(Pesos)



| Concepto | Origen | Aplicación | Concepto | Origen | Aplicación |
|---|--------------------|-------------------|---|--------------------|--------------------|
| ACTIVO | 422,689,295 | 16,924,898 | PASIVO | 40,328,032 | 582,058,948 |
| <i>Activo Circulante</i> | 387,457,448 | 1 | <i>Pasivo Circulante</i> | - | 582,058,948 |
| Efectivo y Equivalentes | 273,238,738 | - | Cuentas por Pagar a Corto Plazo | - | 554,615,012 |
| Derechos a Recibir Efectivo o Equivalentes | 77,417,713 | - | Documentos por Pagar a Corto Plazo | - | - |
| Derechos a Recibir Bienes o Servicios | - | 1 | Porción a Corto Plazo de la Deuda Pública a Largo Plazo | - | - |
| Inventarios | - | - | Títulos y Valores a Corto Plazo | - | - |
| Almacenes | 36,800,997 | - | Pasivos Diferidos a Corto Plazo | - | - |
| Estimación por Pérdida o Deterioro de Activos Circulantes | - | - | Fdos. y Bienes de Terceros en Garantía y/o Admón. a C. P. | - | - |
| Otros Activos Circulantes | - | - | Provisiones a Corto Plazo | - | - |
| | | | Otros Pasivos a Corto Plazo | - | 27,443,936 |
| <i>Activo No Circulante</i> | 35,231,847 | 16,924,897 | <i>Pasivo No Circulante</i> | 40,328,032 | - |
| Inversiones Financieras a Largo Plazo | - | - | Cuentas por Pagar a Largo Plazo | - | - |
| Derechos a Recibir Efectivo o Equivalentes a Largo Plazo | - | - | Documentos por Pagar a Largo Plazo | - | - |
| Bienes Inmuebles, Infraestructura y Constr. en Proceso | - | - | Deuda Pública a Largo Plazo | - | - |
| Bienes Muebles | - | 16,924,897 | Pasivos Diferidos a Largo Plazo | 40,328,032 | - |
| Activos Intangibles | - | - | Fdos. y Bienes de Terceros en Garantía y/o Admón. a L. P. | - | - |
| Depreciación, Deterioro y Amort. Acumulada de Bienes | 35,231,847 | - | Provisiones a Largo Plazo | - | - |
| Activos Diferidos | - | - | | | |
| Est. por Pérdida o Deterioro de Activos no Circulantes | - | - | HACIENDA PÚBLICA / PATRIMONIO | 737,375,827 | 601,409,308 |
| Otros Activos no Circulantes | - | - | <i>Hacienda Pública / Patrimonio Contribuido</i> | 5,858,934 | - |
| | | | Aportaciones | 5,858,934 | - |
| | | | Donaciones de Capital | - | - |
| | | | Actualización de la Hacienda Pública / Patrimonio | - | - |
| | | | <i>Hacienda Pública / Patrimonio Generado</i> | 731,516,893 | 601,409,308 |
| | | | Resultados del Ejercicio (Ahorro / Desahorro) | - | 601,409,308 |
| | | | Resultados de Ejercicios Anteriores | 731,516,893 | - |
| | | | Revalúos | - | - |
| | | | Reservas | - | - |
| | | | Rectificaciones de Resultados de Ejercicios Anteriores | - | - |
| | | | <i>Exceso o Insuficiencia en la Actualización de la Hacienda Pública / Patrimonio</i> | - | - |
| | | | Resultado por Posición Monetaria | - | - |
| | | | Resultado por Tenencia de Activos no Monetarios | - | - |

Bajo protesta de decir verdad declaramos que los Estados Financieros y sus Notas son razonablemente correctos y responsabilidad del emisor.

Cuenta Pública Anual 2018
 Instituto de la Educación Básica del Estado de Morelos
 Estado Analítico del Activo
 Del 1 de enero al 31 de diciembre de 2018
 (Pesos)

| Concepto | Saldo Inicial 1 | Cargos del Periodo 2 | Abonos del Periodo 3 | Saldo Final 4 = (1 + 2 - 3) | Variación del Periodo (4 - 1) |
|---|----------------------|-------------------------|----------------------------|--------------------------------|-------------------------------------|
| ACTIVO | 2,729,346,836 | 42,058,916,419 | 42,464,680,816 | 2,323,582,439 | (405,764,397) |
| <i>Activo Circulante</i> | <i>2,003,331,066</i> | <i>42,029,038,477</i> | <i>42,416,495,924</i> | <i>1,615,873,619</i> | <i>(387,457,447)</i> |
| Efectivo y Equivalentes | 831,940,713 | 31,066,474,745 | 31,339,713,483 | 558,701,975 | (273,238,738) |
| Derechos a Recibir Efectivo o Equivalentes | 1,117,170,099 | 10,935,094,088 | 11,012,511,801 | 1,039,752,386 | (77,417,713) |
| Derechos a Recibir Bienes o Servicios | 101,499 | 1 | - | 101,500 | 1 |
| Inventarios | - | - | - | - | - |
| Almacenes | 54,118,755 | 27,469,643 | 64,270,640 | 17,317,758 | (36,800,997) |
| Estimación por Pérdida o Deterioro de Activos Circulantes | - | - | - | - | - |
| Otros Activos Circulantes | - | - | - | - | - |
| Activo No Circulante | 726,015,770 | 29,877,942 | 48,184,892 | 707,708,820 | (18,306,950) |
| Inversiones Financieras a Largo Plazo | - | - | - | - | - |
| Derechos a Recibir Efectivo o Equivalentes a Largo Plazo | - | - | - | - | - |
| Bienes Inmuebles, Infraestructura y Constr. en Proceso | 527,827,974 | - | - | 527,827,974 | - |
| Bienes Muebles | 425,609,839 | 26,784,341 | 9,859,444 | 442,534,736 | 16,924,897 |
| Activos Intangibles | 11,869 | - | - | 11,869 | - |
| Depreciación, Deterioro y Amort. Acumulada de Bienes | (227,540,965) | 3,093,601 | 38,325,448 | (262,772,812) | (35,231,847) |
| Activos Diferidos | 107,053 | - | - | 107,053 | - |
| Est. por Pérdida o Deterioro de Activos no Circulantes | - | - | - | - | - |
| Otros Activos no Circulantes | - | - | - | - | - |

Bajo protesta de decir verdad declaramos que los Estados Financieros y sus Notas son razonablemente correctos y responsabilidad del emisor.

| Denominación de las Deudas | Moneda de Contratación | Institución o País Acreedor | Saldo Inicial del Periodo | Saldo Final del Periodo |
|--|------------------------|-----------------------------|---------------------------|-------------------------|
| DEUDA PÚBLICA | | | | |
| Corto Plazo | | | | |
| Deuda Interna | Pesos | | - | - |
| Instituciones de Crédito | | | - | - |
| Títulos y Valores | | | - | - |
| Arrendamientos Financieros | | | - | - |
| Deuda Externa | Pesos | | - | - |
| Organismos Financieros Internacionales | | | - | - |
| Deuda Bilateral | | | - | - |
| Títulos y Valores | | | - | - |
| Arrendamientos Financieros | | | - | - |
| <i>Subtotal a Corto Plazo</i> | | | - | - |
| Largo Plazo | | | | |
| Deuda Interna | Pesos | | - | - |
| Instituciones de Crédito | | | - | - |
| Títulos y Valores | | | - | - |
| Arrendamientos Financieros | | | - | - |
| Deuda Externa | Pesos | | - | - |
| Organismos Financieros Internacionales | | | - | - |
| Deuda Bilateral | | | - | - |
| Títulos y Valores | | | - | - |
| Arrendamientos Financieros | | | - | - |
| <i>Subtotal a Largo Plazo</i> | | | - | - |
| Otros Pasivos | | | 964,448,773 | 422,717,857 |
| Total Deuda y Otros Pasivos | | | 964,448,773 | 422,717,857 |

Bajo protesta de decir verdad declaramos que los Estados Financieros y sus Notas son razonablemente correctos y responsabilidad del emisor.

| Denominación de la Deuda Pública y Otros Pasivos | Saldo al 31 de Diciembre de 2017 | Disposiciones del Periodo | Amortizaciones del Periodo | Revaluaciones, Reclasificaciones y Otros Ajustes | Saldo Final del Periodo | Pago de Intereses del Periodo | Pago de Comisiones y demás costos asociados durante el Periodo |
|--|----------------------------------|---------------------------|----------------------------|--|-------------------------|-------------------------------|--|
| Deuda Pública | - | - | - | - | - | - | - |
| <i>Corto Plazo</i> | - | - | - | - | - | - | - |
| <i>Instituciones de Crédito</i> | - | - | - | - | - | - | - |
| <i>Títulos y Valores</i> | - | - | - | - | - | - | - |
| <i>Arrendamientos Financieros</i> | - | - | - | - | - | - | - |
| <i>Largo Plazo</i> | - | - | - | - | - | - | - |
| <i>Instituciones de Crédito</i> | - | - | - | - | - | - | - |
| <i>Títulos y Valores</i> | - | - | - | - | - | - | - |
| <i>Arrendamientos Financieros</i> | - | - | - | - | - | - | - |
| Otros Pasivos | 964,448,773 | - | - | - | 422,717,857 | - | - |
| Total de la Deuda Pública y Otros Pasivos | 964,448,773 | - | - | - | 422,717,857 | - | - |
| Deuda Contingente¹ (Informativo) | | | | | | | |
| Deuda Contingente 1 | - | - | - | - | - | - | - |
| Deuda Contingente 2 | - | - | - | - | - | - | - |
| Deuda Contingente xx | - | - | - | - | - | - | - |
| Valor de Instrumentos Bono Cupón Cero² | | | | | | | |
| Instrumento Bono Cupón Cero 1 | - | - | - | - | - | - | - |
| Instrumento Bono Cupón Cero 2 | - | - | - | - | - | - | - |
| Instrumento Bono Cupón Cero 3 | - | - | - | - | - | - | - |

1 Se refiere a cualquier Financiamiento sin fuente o garantía de pago definida, que sea asumida de manera solidaria o subsidiaria por las Entidades Federativas con sus Municipios, organismos descentralizados y empresas de participación estatal mayoritaria y fideicomisos, locales o municipales, y por los Municipios con sus respectivos organismos descentralizados y empresas de participación municipal mayoritaria.

2 Se refiere al valor del Bono Cupón Cero que respalda el pago de los créditos asociados al mismo (Activo).

| Obligaciones a Corto Plazo | Monto Contratado | Plazo Pactado | Tasa de Interés | Comisiones y Costos Relacionados | Tasa Efectiva |
|---|------------------|---------------|-----------------|----------------------------------|---------------|
| Obligaciones a Corto Plazo (Informativo) | | | | | |
| Crédito 1 | - | - | - | - | - |
| Crédito 2 | - | - | - | - | - |
| Crédito xx | - | - | - | - | - |

Bajo protesta de decir verdad declaramos que los Estados Financieros y sus Notas son razonablemente correctos y responsabilidad del emisor.



Cuenta Pública Anual 2018
Instituto de la Educación Básica del Estado de Morelos
Informe Analítico de Obligaciones Diferentes de Financiamientos - LDF
Del 1 de enero al 31 de diciembre de 2018
 (Pesos)



| Denominación de las Obligaciones Diferentes de Financiamiento | Fecha del Contrato | Fecha de inicio de operación del proyecto | Fecha de vencimiento | Monto de la inversión pactado | Plazo pactado | Monto promedio mensual del pago de la contraprestación | Monto promedio mensual del pago de la contraprestación correspondiente al pago de inversión | Monto pagado de la inversión al 31 de diciembre de 2018 | Monto pagado de la inversión actualizado al 31 de diciembre de 2018 | Saldo pendiente por pagar de la inversión al 31 de diciembre de 2018 |
|---|--------------------|---|----------------------|-------------------------------|---------------|--|---|---|---|--|
| Asociaciones Público Privadas (APP 's) | | | | | | | | | | |
| APP 1 | | | | - | | | | - | - | - |
| APP 2 | | | | - | | | | - | - | - |
| APP 3 | | | | - | | | | - | - | - |
| APP xx | | | | - | | | | - | - | - |
| Otros Instrumentos | | | | | | | | | | |
| Otro Instrumento 1 | | | | - | | | | - | - | - |
| Otro Instrumento 2 | | | | - | | | | - | - | - |
| Otro Instrumento 3 | | | | - | | | | - | - | - |
| Otro Instrumento xx | | | | - | | | | - | - | - |
| Total de Obligaciones Diferentes de Financiamiento | | | | | | | | | | |

NO APLICA

Bajo protesta de decir verdad declaramos que los Estados Financieros y sus Notas son razonablemente correctos y responsabilidad del emisor.

| Concepto | Hacienda Pública/Patrimonio Contribuido | Hacienda Pública/Patrimonio Generado de Ejercicios Anteriores | Hacienda Pública/Patrimonio Generado del Ejercicio | Exceso o Insuficiencia en la Actualización de la Hacienda Pública / Patrimonio | TOTAL |
|--|---|---|--|--|----------------------|
| Hacienda Pública / Patrimonio Contribuido Neto de 2017 | 978,322,516 | - | - | - | 978,322,516 |
| <i>Aportaciones</i> | <i>978,322,516</i> | - | - | - | <i>978,322,516</i> |
| <i>Donaciones de Capital</i> | - | - | - | - | - |
| <i>Actualización de la Hacienda Pública / Patrimonio</i> | - | - | - | - | - |
| Hacienda Pública / Patrimonio Generado Neto de 2017 | - | (42,929,980) | 829,505,527 | - | 786,575,547 |
| <i>Resultados del Ejercicio (Ahorro / Desahorro)</i> | - | - | <i>829,505,527</i> | - | <i>829,505,527</i> |
| <i>Resultados de Ejercicios Anteriores</i> | - | <i>38,929,907</i> | - | - | <i>38,929,907</i> |
| <i>Revalúos</i> | - | - | - | - | - |
| <i>Reservas</i> | - | - | - | - | - |
| <i>Rectificaciones de Resultados de Ejercicios Anteriores</i> | - | <i>(81,859,887)</i> | - | - | <i>(81,859,887)</i> |
| Exceso o Insuficiencia en la Actualización de la Hacienda Pública / Patrimonio Neto de 2017 | - | - | - | - | - |
| <i>Resultado por Posición Monetaria</i> | - | - | - | - | - |
| <i>Resultado por Tenencia de Activos no Monetarios</i> | - | - | - | - | - |
| Hacienda Pública / Patrimonio Neto Final de 2017 | 978,322,516 | (42,929,980) | 829,505,527 | - | 1,764,898,063 |
| Cambios en la Hacienda Pública / Patrimonio Contribuido Neto de 2018 | 5,858,934 | - | - | - | 5,858,934 |
| <i>Aportaciones</i> | <i>5,858,934</i> | - | - | - | <i>5,858,934</i> |
| <i>Donaciones de Capital</i> | - | - | - | - | - |
| <i>Actualización de la Hacienda Pública / Patrimonio</i> | - | - | - | - | - |
| Variaciones de la Hacienda Pública / Patrimonio Generado Neto de 2018 | - | 731,516,893 | (601,409,308) | - | 130,107,585 |
| <i>Resultados del Ejercicio (Ahorro / Desahorro)</i> | - | - | <i>228,096,219</i> | - | <i>228,096,219</i> |
| <i>Resultados de Ejercicios Anteriores</i> | - | <i>731,516,893</i> | <i>(829,505,527)</i> | - | <i>(97,988,634)</i> |
| <i>Revalúos</i> | - | - | - | - | - |
| <i>Reservas</i> | - | - | - | - | - |
| <i>Rectificaciones de Resultados de Ejercicios Anteriores</i> | - | - | - | - | - |
| Cambios en el Exceso o Insuficiencia en la Actualización de la Hacienda Pública / Patrimonio Neto de 2018 | - | - | - | - | - |
| <i>Resultado por Posición Monetaria</i> | - | - | - | - | - |
| <i>Resultado por Tenencia de Activos no Monetarios</i> | - | - | - | - | - |
| Hacienda Pública / Patrimonio Neto Final de 2018 | 984,181,450 | 688,586,913 | 228,096,219 | - | 1,900,864,582 |

Bajo protesta de decir verdad declaramos que los Estados Financieros y sus Notas son razonablemente correctos y responsabilidad del emisor.

Cuenta Pública Anual 2018
Instituto de la Educación Básica del Estado de Morelos
Estado de Flujos de Efectivo
Del 1 de enero al 31 de diciembre de 2018 y 2017
(Pesos)



| Concepto | | 2018 | 2017 | Concepto | 2018 | 2017 |
|---|--|----------------------|----------------------|--|----------------------|------------------------|
| Flujos de Efectivo de las Actividades de Operación | | | | | | |
| Origen | | 8,358,798,322 | 8,069,028,633 | Flujos de Efectivo de las Actividades de Inversión | | 75,008,916 |
| Impuestos | | - | - | Origen | 35,231,847 | 75,008,916 |
| Cuotas y Aportaciones de Seguridad Social | | - | - | Bienes Inmuebles, Infraestructura y Construcciones en Proceso | - | - |
| Contribuciones de mejoras | | - | - | Bienes Muebles | - | 31,872,746 |
| Derechos | | 8,393,542 | 7,013,696 | Otros Orígenes de Inversión | 35,231,847 | 43,136,170 |
| Productos de Tipo Corriente | | - | - | Aplicación | 536,566,804 | 1,964,482,420 |
| Aprovechamientos de Tipo Corriente | | - | - | Bienes Inmuebles, Infraestructura y Construcciones en Proceso | - | 13,000,000 |
| Ingresos por Venta de Bienes y Servicios | | - | - | Bienes Muebles | 16,924,897 | - |
| Ingresos no Comprendidos en las Fracciones de la Ley de Ingresos Causados en Ejercicios Fiscales Anteriores | | - | - | Otras Aplicaciones de Inversión | 519,641,907 | 1,951,482,420 |
| Pendientes de Liquidación o Pago | | - | - | Flujos Netos de Efectivo por Act. de Inversión | (501,334,957) | (1,889,473,504) |
| Participaciones y Aportaciones | | 8,346,802,417 | 8,059,111,805 | Flujo de Efectivo de las Actividades de Financiamiento | | |
| Transf., Asignaciones y Subsidios y Otras Ayudas | | - | - | Origen | - | - |
| Otros Orígenes de Operación | | 3,602,363 | 2,903,132 | Endeudamiento Neto | - | - |
| | | 8,130,702,103 | 7,239,523,106 | Interno | - | - |
| Aplicación | | 7,666,831,559 | 6,740,008,486 | Externo | - | - |
| Servicios Personales | | 100,958,359 | 69,551,614 | Otros Orígenes de Financiamiento | - | - |
| Materiales y Suministros | | 172,863,944 | 194,574,499 | Aplicación | - | - |
| Servicios Generales | | - | - | Servicios de la Deuda | - | - |
| Transf. Internas y Asignaciones al Sector Público | | - | - | Interno | - | - |
| Transferencias al resto del Sector Público | | - | - | Externo | - | - |
| Subsidios y Subvenciones | | 2,221,920 | 4,643,077 | Otras Aplicaciones de Financiamiento | - | - |
| Ayudas Sociales | | 145,671,157 | 140,922,448 | Flujos Netos de Efectivo por Act. de Financiamiento | - | - |
| Pensiones y Jubilaciones | | 390,311 | 46,186,812 | Incremento/Disminución Neta en el Efectivo y Equivalentes al Efectivo | (273,238,738) | (1,059,967,977) |
| Transf. a Fideicomisos, Mandatos y Contratos Análogos | | 6,533,006 | 500,000 | Efectivo y Equivalentes al Efectivo al Inicio del Ejercicio | 831,940,713 | 1,891,908,690 |
| Transferencias a la Seguridad Social | | - | - | Efectivo y Equivalentes al Efectivo al Final del Ejercicio | 558,701,975 | 831,940,713 |
| Donativos | | - | - | | | |
| Transferencias al Exterior | | - | - | | | |
| Participaciones | | - | - | | | |
| Aportaciones | | - | - | | | |
| Convenios | | - | - | | | |
| Otras Aplicaciones de Operación | | 35,231,847 | 43,136,170 | | | |
| Flujos Netos de Efectivo por Act. de Operación | | 228,096,219 | 829,505,527 | | | |

Bajo protesta de decir verdad declaramos que los Estados Financieros y sus Notas son razonablemente correctos y responsabilidad del emisor.

Informe de Pasivos Contingentes

PASIVO CONTINGENTE: Conforme a las Normas de Información Financiera (NIF) y en alcance del Boletín C-9 Pasivo, Provisiones, Activos, Pasivos contingentes y compromisos; el IEBEM enfrenta 1223 juicios laborales en trámite, y respecto al número de Juicios con laudo condenatorio corresponde a 175 juicios que asciende a una estimación de \$40,328,032, de acuerdo a la información proporcionada por el Titular de la Unidad Jurídica en oficio UJ/DAL/3242/2018.

NOTAS A LOS ESTADOS FINANCIEROS DEL 01 DE ENERO AL 31 DE DICIEMBRE 2018

Los Estados Financieros del Instituto de la Educación Básica del Estado de Morelos al 31 de Diciembre del 2018, muestran el resultado de las transacciones financieras realizadas durante el período, las notas y los anexos presentados son parte integrante de los mismos y fueron elaborados conforme a los artículos 46 y 49 de la Ley General de Contabilidad Gubernamental.

A) NOTAS DE DESGLOSE

I) ARMONIZACIÓN CONTABLE

1. EN ATENCIÓN A LA LEY GENERAL DE CONTABILIDAD GUBERNAMENTAL que es de orden público y tiene como objeto aplicar los criterios generales que regirán la emisión de información financiera de los entes públicos, con el fin de lograr su adecuada armonización, misma que es de observancia obligatoria, con la finalidad de facilitar el registro y la fiscalización de los activos, pasivos, ingresos, gastos y en general, contribuir a medir la eficacia, economía y eficiencia del gasto e ingresos públicos, incluyendo las obligaciones contingentes y el patrimonio de este Organismo Descentralizado, se estableció el Sistema Scodap, para el Ejercicio Fiscal 2018, con la finalidad de llevar los registros Presupuestarios y Contables que permitan el control de los activos, pasivos, ingresos, gastos y en general, incluyendo las obligaciones contingentes, integrando el catálogo de cuentas que es el documento técnico los instructivos de manejo de cuentas y las guías contabilizadoras, emitiendo los estados financieros, confiables, oportunos, comprensibles, periódicos y comparables, los cuales serán expresados en términos monetarios.

Los estados financieros y la información emanada de la contabilidad están de acuerdo a criterios de utilidad, confiabilidad, relevancia, comprensibilidad y de comparación, así como a otros atributos asociados a cada uno de ellos, como oportunidad, veracidad, representatividad, objetividad, suficiencia, posibilidad de predicción e importancia relativa, con el fin de alcanzar la modernización y armonización que la Ley determina, para la emisión de informes periódicos y para la formulación de la cuenta pública.

2. CUENTAS POR COBRAR: Existen recursos presupuestales Federales y Estatales pendientes de recibir de la Tesorería del Gobierno del Estado de Morelos por la cantidad de **\$1,008,863,445**, registrados bajo el concepto de :

| CONCEPTO | IMPORTE |
|---|----------------------|
| Fondo Presupuestario por Recibir estatal 2013 | 242,614,986 |
| Fondo Presupuestario por Recibir estatal 2014 | 50,975,093 |
| Fondo Presupuestario por Recibir estatal 2015 | 290,371,394 |
| Fondo Presupuestario por Recibir estatal 2016 | 17,132,434 |
| Fondo Presupuestario por Recibir estatal 2017 | 31,024,060 |
| Fondo Presupuestario por Recibir estatal 2018 | 162,651,508 |
| Fondo Presupuestario por Recibir federal 2014 | 214,093,970 |
| TOTAL | 1'008,863,445 |

DEUDORES DIVERSOS: El saldo de esta cuenta se encuentra en proceso de reintegro y/o comprobación por un total de **\$ 30,888,941** integrado por:

| | | |
|---|-------------------|-------------|
| Cuotas Escolares | 348,272 | 1% |
| Gastos por Comprobar de Escuelas | 20,994,064 | 68% |
| Gastos por Comprobar de Actividades y Programas Institucionales | 7,459,091 | 25% |
| Gasto de Operación Estatal | 371,061 | 1% |
| Programas Federales | 1,385,811 | 4% |
| Nóminas Estatales pendientes de aplicar sin techo presupuestal | 330,642 | 1% |
| TOTAL | 30,888,941 | <u>100%</u> |

Es de importancia mencionar que los gastos por comprobar se encuentran en proceso de comprobación y/o reintegro; de los reintegros pendientes al FAEB que se originan de las observaciones y recomendaciones realizadas por la Auditoría Superior de la Federación. La Dirección de Administración, la Dirección de Personal y Relaciones Laborales y el Titular de la Unidad Jurídica, realizan las gestiones para su recuperación conforme al oficio DA/1343/2018.

INVENTARIO DE BIENES DISPONIBLES

3. ALMACÉN GENERAL: Existen en el almacén general del IEBEM bienes materiales de consumo por la cantidad de **\$17,317,758** (100%).

ACTIVOS NO CIRCULANTES

4. BIENES MUEBLES E INMUEBLES Se encuentran registrados bienes por la cantidad **\$707,708,820** (100%) es de suma importancia mencionar, que el anexo de Bienes muebles consta de **1525** Páginas, de las cuales solo se imprime la primera y la última.

ACTIVO DIFERIDO

5. El saldo del Activo Diferido es de **\$107,053** mismo que se encuentra integrado por el depósito en garantía de \$23,000 a favor de la arrendadora Francisca Enriqueta Hernández Salinas propietaria de las instalaciones del Centro de Maestros de Cuautla y por la garantía de un crédito fiscal ante el Instituto Mexicano del Seguro Social por la cantidad de \$84,053.

PASIVO

La cuenta de **SERVICIOS PERSONALES POR PAGAR** presenta un saldo de **\$24,421,557** que corresponde a suspensiones de pago y los pasivos de nómina.

La cuenta de **PROVEEDORES** presenta un saldo de **\$31,084,215** conformados principalmente con vencimiento mayor a 60 días.

La cuenta de **OTRAS CUENTAS POR PAGAR** presenta un saldo de **\$26,737,903** conformados principalmente con vencimiento mayor a 60 días.

**ANALISIS DE CUENTAS POR PAGAR IEBEM
SALDOS AL 31 DE DICIEMBRE DE 2018**

| CUENTA | NOMBRE | SALDOACTUAL | COMENTARIO |
|------------------|---|--------------------|---|
| 2.1.1.1 | Servicios Personales por Pagar(Nominas) | 24,421,557 | Nominas Ejercicios anteriores |
| 2.1.1.2 | Proveedores | 31,084,215 | Adquisiciones de Bienes y Contratación de Servicios |
| 2.1.1.5 | Transferencias (Jubilaciones y Pensiones) | 9,164,190 | Retenciones de Pensiones |
| | | | |
| 2.1.1.7 | RETENCIONES Y CONTRIBUCIONES POR PAGAR A CORTO PLAZO | 290,981,960 | |
| 2.1.1.7.01.01.02 | Seguridad Social ISSSTE y FOVISSSTE de Años Anteriores | 119,348,284 | Adeudo del 6to. Bimestre 2013 y 2014 |
| 2.1.1.7.01.02.01 | ISR Estatal de años anteriores | 3,542,057 | |
| 2.1.1.7.02.01.01 | Retenciones de ISR y Contribuciones Federal (FONE) | 56,262,369 | ISR Fone Pago Mensual |
| 2.1.1.7.02.01.02 | Seguridad Social ISSSTE Y FOVISSSTE Federal (FONE) | 47,751,251 | ISSSTE Pago Mensual |
| 2.1.1.7.02.02.01 | Retenciones de ISR y Contribuciones (Estatal) | 51,607,529 | ISR Pago Mensual por el IEBEM |
| 2.1.1.7.02.02.02 | Seguridad Social ISSSTE Y FOVISSSTE (Estatal) | 12,470,470 | ISSSTE Pasivo del Programa Estatal de Inglés |
| | | | |
| 2.1.1.9 | OTRAS CUENTAS POR PAGAR A CORTO PLAZO (TERCEROS) | 26,737,903 | |
| 2.1.1.9.01 | Otras Retenciones por Pagar (Terceros Años Anteriores) | 1,807 | Terceros Pagado(Notificado con Of.TG/1217/2017 signado por la Tesorería Gral. de Gob. del Edo.) |
| 2.1.1.9.02 | Oras Retenciones Por Pagar (Terceros año actual) | 15,720,361 | Terceros Fone |
| 2.1.1.9.03 | Acreedores Diversos | 11,015,735 | Pasivos sin Suficiencia Presupuestal |
| | SUMA TOTAL CUENTAS POR PAGAR | 382,389,825 | |

La cuenta de **RETENCIONES Y CONTRIBUCIONES POR PAGAR**, presenta un saldo de **\$290,981,960** correspondiente de años anteriores \$ 122,890,341 y del presente año \$ 168,091,619 integrados en los siguientes conceptos:

| IMPUESTO SOBRE LA RENTA | | |
|--|-------------|--------------------|
| RETENCIONES AÑOS ANTERIORES FEDERALES | 0 | |
| RETENCIONES AÑOS ANTERIORES ESTATAL | 3,542,057 | |
| RETENCIONES AÑO ACTUAL FEDERALES | 56,262,369 | |
| RETENCIONES AÑO ACTUAL ESTATALES | 51,607,529 | 111,411,955 |
| APORTACIONES DE SEGURIDAD SOCIAL (IMSS, SAR, ISSSTE, FOVISSSTE) | | |
| RETENCIONES AÑOS ANTERIORES FEDERALES | 119,348,284 | |
| RETENCIONES AÑOS ANTERIORES ESTATAL | 0 | |
| RETENCIONES AÑO ACTUAL FEDERALES | 47,751,251 | |
| RETENCIONES AÑO ACTUAL ESTATALES | 12,470,470 | 179,570,005 |
| TOTAL | | 290,981,960 |

En atención a los adeudos de SAR- FOVISSSTE se pagaron los siguientes bimestres:

| PERIODO DE PAGO | IMPORTE | FECHA PAGO |
|------------------------|------------------|-------------------|
| 01 BIMESTRE 2018 | 1,226,364 | 16-mzo-18 |
| 02 BIMESTRE 2018 | 1,226,364 | 14-may-18 |
| 03 BIMESTRE 2018 | 1,269,426 | 17-jul-18 |
| 04 BIMESTRE 2018 | 1,263,688 | 5-sep-18 |
| 05 BIMESTRE 2018 | 1,069,054 | 15-Nov-18 |
| | 6,054,896 | |

Respecto al **2% sobre nómina** se pagó en el ejercicio lo siguiente:

| PERIODO DE PAGO | Estatal |
|------------------------|----------------|
| Diciembre 2017 | 90,238 |
| Enero. 2018 | 87,743 |
| Febrero. 2018 | 37,437 |
| Marzo. 2018 | 44,200 |
| Abril. 2018 | 38,283 |
| Mayo. 2018 | 45,624 |
| Junio.2018 | 44,976 |
| Julio.2018 | 39,382 |
| Agosto.2018 | 47,164 |
| Septiembre.2018 | 37,219 |
| Octubre .2018 | 48,042 |
| Noviembre. 2018 | 34,148 |
| Total Pagado en 2018 | 594,456 |

RESULTADO DE EJERCICIOS ANTERIORES

La cuenta de Resultados de Ejercicios Anteriores el saldo final es la cantidad de \$770,446,799 derivado de la depuración de la cancelación de cheques en tránsito, aplicación de comisiones bancarias, comprobación de gasto de Programas Educativos.

| Resultado de Ejercicios Anteriores | Saldo Final Federal |
|---|----------------------------|
| Enero. 2018 | 327,653,043 |
| Febrero. 2018 | 312,360,384 |
| Marzo. 2018 | 311,100,738 |
| Abril. 2018 | 327,677,462 |
| Mayo. 2018 | 366,124,921 |
| Junio. 2018 | 370,662,081 |
| Julio.2018 | 819,798,275 |
| Agosto.2018 | 823,276,177 |
| Septiembre.2018 | 821,782,966 |
| Octubre.2018 | 821,638,727 |
| Noviembre.2018 | 820,929,226 |
| Diciembre. 2018 | 770,446,799 |

II) NOTAS DE DESGLOCE AL ESTADO DE ACTIVIDADES

INGRESOS DE GESTION

El presupuesto modificado al mes de Diciembre ha tenido variaciones derivado de adiciones al presupuesto aplicadas de manera automática, por un importe de \$ 955,512,356 (Novecientos cincuenta y cinco millones quinientos doce mil trescientos cincuenta y seis pesos 00/100 M.N.) y reducciones liquidadas al presupuesto aplicadas de manera automática por un importe de \$ 307,741,531 (Trescientos siete millones setecientos cuarenta y un mil quinientos treinta y un pesos 00/100 M.N.) para quedar con un presupuesto modificado anual en \$ 8,678,111,166 (Ocho mil seiscientos setenta y ocho millones ciento once mil ciento sesenta y seis pesos 00/100 M.N.) en el rubro de ingresos propios (14), Otros Recurso de Libre Disposición (17), Recursos Federales (25) y Recursos Estatales (26); como se detalla a continuación:

Presupuesto modificado del IEBEM, al 31 de Diciembre 2018

| | | PRESUPUESTO 2018 | | | |
|----|----------------------------|-------------------------|--------------------|--------------------|----------------------|
| RI | Financiamiento | Autorizado | Ampliaciones | Reducciones | Modificado |
| 14 | Ingresos Propios | 0 | 8,393,542 | 3,094,807 | 5,298,736 |
| 17 | Otros Recurso de Libre Dis | 0 | 591,032,965 | 0 | 591,032,965 |
| 25 | Recursos Federales | 6,980,724,341 | 321,369,922 | 133,083,843 | 7,169,010,420 |
| 26 | Recursos Estatales | 1,049,616,000 | 34,715,926 | 171,562,881 | 912,769,045 |
| | SUMA | 8,030,340,341 | 955,512,356 | 307,741,531 | 8,678,111,166 |

Adiciones líquidas por concepto de recursos generados por cobro de derechos diciembre 2018, recursos generados por inversiones y productividad financiera, (servicios personales, gastos de operación e Inversión), cuentas 2018 y años anteriores de recurso Federal, Estatal y extra federal, Recurso Federal Programa de Convivencia Escolar 2018.

Reducciones líquidas por cierre del ejercicio 2018 de Ingresos Propios, Recursos Federales y Estatales, para ser ampliados en 2018 y reasignación en el número de proyecto de recursos generados por inversiones y productividad financiera de servicios personales, gasto de operación e inversión cuentas 2018 y años anteriores de recursos federales

Respecto a otros ingresos, se captaron recursos por cobro de derechos, por un importe de \$ 242,008 (Doscientos cuarenta y dos mil ocho pesos 00/100 M.N.)

III NOTAS AL ESTADO DE VARIACIÓN EN LA HACIENDA PÚBLICA

| CONCEPTO | PATRIMONIO CONTRIBUIDO | PATRIMONIO DE EJERCICIOS ANTERIORES | PATRIMONIO GENERADO DEL EJERCICIO | DIFERENCIA |
|--|------------------------|-------------------------------------|-----------------------------------|---------------|
| Hacienda Pública/Patrimonio Neto Final de Dic 2017 | 978,322,516 | -42,929,980 | 829,505,527 | 1,764,898,063 |
| Saldo Neto en la Hacienda Pública / Patrimonio de Diciembre 2018 | 984,181,450 | 688,586,913 | 228,096,219 | 1,900,864,582 |

Existe una diferencia de \$ **135,966,519** en la Variación, debido a Incrementos del patrimonio.

IV NOTAS AL ESTADO DE FLUJO DE EFECTIVO

Efectivo y equivalentes

El análisis de los saldos inicial y final que figuran en la última parte del Estado de Flujo de Efectivo en la Cuenta de efectivo y equivalentes es como sigue:

| CONCEPTO | Dic-18 | Dic-17 | DIFERENCIA |
|--|--------------------|--------------------|---------------------|
| Efectivo en Bancos-Tesorería | 350,910,639 | 102,131,316 | 248,779,323 |
| Inversiones temporales (hasta 3 meses) | 6,027,300 | 31,634,622 | -25,607,322 |
| Efectivo y/o Equivalente de Efectivo a recibir | 201,764,035 | 698,174,775 | -496,410,740 |
| Total de Efectivo y Equivalentes | 558,701,974 | 831,940,713 | -273,238,739 |

1. Del efectivo y equivalente existe un Decremento de \$ **-273,238,739** derivado de los recursos pagados por el FONE.

2. Conciliación de los Flujos de Efectivos Netos de las actividades de operación y la cuenta de Ahorro/Desahorro antes de Rubros Extraordinarios.

| | Dic-18 | Dic-17 |
|--|---------------|---------------|
| Ahorro/Desahorro antes de rubros Extraordinarios | \$0 | \$0 |
| Movimientos de partidas (o rubros) que no afectan al efectivo. | 0 | \$0 |
| Depreciación | \$262,772,812 | \$227,540,965 |
| Amortización | \$0 | \$0 |
| Incrementos en las Provisiones | \$0 | \$0 |
| Incremento en inversiones producido por revaluación | \$0 | \$0 |
| Ganancia/pérdida en venta de propiedad, planta y equipo | \$0 | \$0 |
| Incremento en cuentas por cobrar | \$142,563,957 | \$ 43,833,630 |
| Partidas extraordinarias | \$0 | \$0 |

INSTITUTO DE LA EDUCACIÓN BÁSICA DEL ESTADO DE MORELOS

| Instituto de la Educación Básica del Estado de Morelos Conciliación entre los Ingresos Presupuestarios y Contables Correspondiente del 1ro de Enero al 31 de Diciembre del 2018 (Cifras en Pesos) | | | |
|--|--|---------------|-----------------|
| 1.- Ingresos Presupuestarios | | | \$8,346,053,491 |
| 2.- Más ingresos contables no presupuestarios | | | \$ 12,744,831 |
| | Incremento por variación de Inventarios | \$ - | |
| | Disminución del exceso de estimaciones por pérdida o deterioro u obsolescencia | \$ - | |
| | Disminución del exceso de provisiones | \$ - | |
| | Otros ingresos y beneficios varios | \$ - | |
| | Otros ingresos contables no presupuestarios | \$ 12,744,831 | |
| 3.- Menos ingresos presupuestarios no contables | | | \$ |
| | Productos de capital | \$ - | |
| | Aprovechamientos de capital | \$ - | |
| | Ingresos derivados de financiamientos | \$ - | |
| | Otros ingresos presupuestarios no contables | \$ - | |
| 4.- Ingresos Contables (4=1+2-3) | | | \$8,358,798,322 |

| Instituto de la Educación Básica del Estado de Morelos Conciliación entre los Egresos Presupuestarios y los Gastos Contables Correspondiente del 1ro. De Enero al 31 de Diciembre 2018 (Cifras en Pesos) | | |
|---|----------------|-----------------|
| 1.- Total de Egresos (Presupuestarios) | | \$6,984,131,502 |
| 2.- Menos Egresos Presupuestarios no Contables | | |
| Mobiliario y Equipo de administración | | |
| Mobiliario y Equipo Educativo y Recreativo | | |
| Equipo e instrumental médico y de laboratorio | | |
| Vehículos y equipo de transporte | | |
| Maquinaria, otros equipos y herramientas | | |
| Bienes inmuebles | | |
| Activos intangibles | | |
| Obra pública en bienes propios | | |
| Inversiones en fideicomisos, mandatos y otros análogos | | |
| Provisiones para contingencias y otras erogaciones especiales | | |
| Adeudos de ejercicios fiscales anteriores (ADEFAS) | | |
| Otros Egresos presupuestales No contables | | |
| 3.- Más gastos contables no presupuestales | | \$1,146,570,601 |
| Estimaciones, depreciaciones, deterioros, obsolescencia y amortizaciones | \$262,772,812 | |
| Provisiones | \$ - | |
| Aumento por insuficiencia de estimaciones por pérdida o deterioro u obsolescencia | \$ - | |
| Aumento por insuficiencia de provisiones | \$ - | |
| Otros Gastos | \$ - | |
| Otros gastos contables no presupuestales | \$ 883,797,789 | |

INSTITUTO DE LA EDUCACIÓN BÁSICA DEL ESTADO DE MORELOS

| | | |
|---------------------------------------|--|-----------------|
| 4.- Total de gasto contable (4=1-2+3) | | \$8,130,702,103 |
|---------------------------------------|--|-----------------|

b) NOTAS DE MEMORIA (CUENTAS DE ORDEN)

BIENES RECIBIDOS EN COMODATO: Se tiene registrados vehículos recibidos en comodato por la cantidad de \$131,520

BIENES OTORGADOS EN COMODATO: Se tiene registrados vehículos otorgados en comodato por la cantidad de \$444,000

BIENES INMUEBLES EN POSESIÓN: El Instituto se encuentra en posesión de bienes inmuebles (Terrenos y edificios) con plano catastral perteneciente al Gobierno del Estado de Morelos, los cuales se encuentran en proceso de escrituración en el área jurídica por la cantidad de **\$514,827,974.**

INGRESOS PROPIOS DE ESCUELAS: Se tienen depositados en cuentas bancarias y registrados en cuentas de orden, recursos captados por la cantidad de **\$4,838,591** los cuales se autorizarán ejercer de acuerdo a las necesidades de cada escuela.

C) NOTAS DE GESTIÓN ADMINISTRATIVA

1. Introducción: Nuestra misión, en un marco de transparencia y rendición de cuentas, es brindar a la sociedad morelense información confiable y oportuna de nuestro trabajo educativo y servir a los usuarios que así lo deseen.

El Instituto tiene como objeto dirigir, administrar, operar y supervisar los centros escolares y servicios de Educación básica, media y normal (pre-escolar, primaria, secundaria, así como la formación de maestros, la educación indígena y educación especial), así como los recursos humanos, financieros y materiales.

2. Panorama Económico y Financiero: Las condiciones económicas que este Organismo Descentralizado presentó durante el ejercicio 2018, fue limitado para cubrir la totalidad de compromisos contraídos, sin embargo tras gestionar con gobierno del estado se disminuyeron los adeudos rezagados de administraciones anteriores.

3. Autorización e Historia

Fecha de Creación 20 de Mayo de 1992 Decreto 225, Periódico Oficial "Tierra y Libertad"

4. Organización y Objeto Social

- a) Objeto Social:** El Instituto tendrá como objeto dirigir, administrar, operar y supervisar los establecimientos y servicios de Educación pre-escolar, primaria, secundaria y para la formación de maestros, incluyendo la educación normal, la educación indígena y los de educación especial, así como los recursos humanos, financieros y materiales que la Secretaría de Educación Pública transfiera al Gobierno del Estado de Morelos.
- b) Principal actividad:** Para el cumplimiento de sus fines, el Instituto tendrá las siguientes atribuciones: I. Dirigir, administrar y operar planteles educativos; II. Coordinarse con la Secretaría de Educación del Estado en la reorganización del sistema educativo estatal; III. Promover y fortalecer la participación de la comunidad en el sistema educativo estatal; IV. Participar en la formación y actualización del magisterio; V. Participar en las propuestas que se presenten a la Secretaría de Educación Pública sobre el diseño del currículum regional y promover su inclusión en los contenidos educativos; VI. Impulsar el funcionamiento de los Consejos Técnicos de la Educación; VII. Construir, ampliar, rehabilitar y mantener los edificios escolares; VIII. Participar en la supervisión del sistema de educación estatal; IX. Informar al Ejecutivo Estatal sobre el cumplimiento de la normatividad federal en materia educativa y proponer reformas o modificaciones; X. Las demás que sean necesarias para el cumplimiento de su objeto.
- c) Régimen Jurídico:** La Junta de Gobierno; y, II. El Director General. La junta de gobierno será el órgano superior del Instituto y estará integrada por: El Secretario de Educación del Estado, quien la presidirá; El Secretario de Programación y Finanzas; El Secretario de Administración; La Secretaría de Salud y Bienestar social; El Secretario de Desarrollo Urbano y Obras Públicas; El Secretario de la Contraloría, y El Director General Jurídico del Gobierno del Estado. Cada Titular nombrará un suplente que lo sustituya en sus ausencias. Son atribuciones de la Junta de Gobierno; I. Establecer las políticas generales y aprobar los programas del Instituto; II. Aprobar el proyecto del presupuesto anual; III. Expedir el reglamento interior y aprobar la organización administrativa del Instituto; IV. Aprobar, previo informe de los Comisarios y dictamen de los Auditores en los estados financieros del Instituto y autorizar la publicación de los mismos; V. Aprobar, de acuerdo con las leyes aplicables de las políticas, bases y ramas generales que regulen los convenios, contratos pedidos o Acuerdos que deban celebrarse con terceros en materia de obras públicas, adquisiciones, Arrendamientos y prestación de servicios; VI. Expedir las normas y bases generales con apego a Las cuales, cuando fuere necesario, el Director General pueda disponer de los activos fijos.

Nombrar y remover, a propuesta del Director General, a los servidores públicos de confianza que Corresponda a los dos niveles jerárquicos inferiores inmediatos al del Director General, y VIII.

INSTITUTO DE LA EDUCACIÓN BÁSICA DEL ESTADO DE MORELOS

Analizar y aprobar, en su caso los informes periódicos que rinda el Director General con la Intervención que corresponda a los Comisarios.

d) Consideraciones fiscales del ente: revelar el tipo de contribuciones que esté obligado a pagar o retener. Retención del Impuesto sobre la Renta por sueldos y Salarios y conceptos asimilados, Retención de ISR por Servicios Profesionales y arrendamiento.

e) Estructura organizacional básica: ANEXO

5. Bases de preparación de los Estados Financieros: Ley General de Contabilidad Gubernamental, que es de orden público y tiene como objeto establecer los criterios generales que regirán la contabilidad gubernamental y la emisión de información financiera de los entes públicos, con el fin de lograr su adecuada armonización.

Consejo Nacional de Armonización Contable, es el órgano de coordinación para la armonización de la contabilidad gubernamental y tiene por objeto la emisión de las normas contables y lineamientos para la generación de información financiera que aplicarán los entes públicos.

6. Políticas de contabilidad Significativas: N/A

7. Posición en Moneda Extranjera y Protección por riesgo Cambiario: N/A

8. Reporte Analítico del Activo: En atención al comportamiento de los fondos, valores, derechos y bienes identificados y cuantificados en términos monetarios, se reflejan los movimientos de los activos controlados de este organismo descentralizado.

9. Fideicomisos, Mandatos y Análogos: N/A

10. Reporte de la Recaudación: N/A

11. Información sobre la Deuda y el reporte Analítico de la Deuda: N/A

12. Calificaciones otorgadas: N/A

13. Proceso de Mejora: Nuestra principal política de control, son los lineamientos de racionalidad y disciplina presupuestal, con la finalidad de promover el uso eficiente de los recursos públicos, sin que esto implique el incumplimiento de las metas y programas.

14. Información por segmentos: N/A

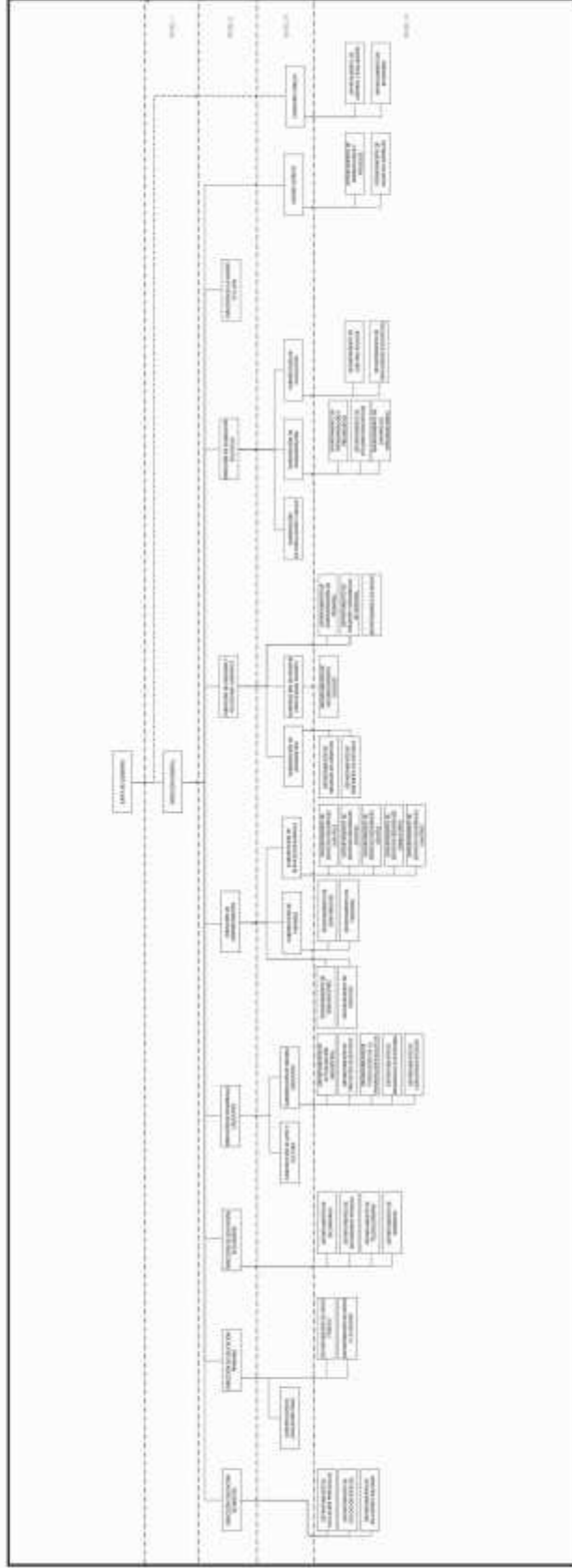
15. Eventos Posteriores al Cierre: N/A

16. Partes Relacionadas: N/A



SECRETARÍA DE EDUCACIÓN ESTRUCTURA ORGÁNICA DEL IEBEM

| PUESTOS | NUMERO |
|---------------------|--------|
| DIRECCIÓN GENERAL | 1 |
| DIRECCIONES DE ÁREA | 8 |
| SUBDIRECCIONES | 12 |
| DEPARTAMENTOS | 38 |



w w w . i e b e m . e d u . m x



IEBEM
Instituto de la
Educación Básica del
Estado de Morelos

Información Presupuestaria

CUENTA PÚBLICA ANUAL
INSTITUTO DE LA EDUCACIÓN BÁSICA DEL ESTADO DE MORELOS
ENERO - DICIEMBRE

2018

| Concepto | Estimado / Aprobado | Devengado | Recaudado / Pagado |
|---|----------------------|----------------------|----------------------|
| A. Ingresos Totales (A = A1 + A2 + A3) | 8,030,340,341 | 8,346,053,491 | 8,183,667,880 |
| A1. Ingresos de Libre Disposición | 1,049,616,000 | 170,806,471 | 60,806,471 |
| A2. Transferencias Federales Etiquetadas | 6,980,724,341 | 8,175,247,020 | 8,122,861,409 |
| A3. Financiamiento Neto | - | - | - |
| B. Egresos Presupuestarios (B = B1 + B2) | 8,030,340,341 | 6,984,131,502 | 902,705,839 |
| B1. Gasto No Etiquetado (sin incluir Amortización de la Deuda Pública) | - | - | - |
| B2. Gasto Etiquetado (sin incluir Amortización de la Deuda Pública) | 8,030,340,341 | 6,984,131,502 | 902,705,839 |
| C. Remanentes del Ejercicio Anterior (C = C1 + C2) | - | - | - |
| C1. Remanentes de Ingresos de Libre Disposición aplicados en el periodo | - | - | - |
| C2. Remanentes de Transferencias Federales Etiquetadas aplicados en el periodo | - | - | - |
| I. Balance Presupuestario (I = A - B + C) | (0) | 1,361,921,989 | 7,280,962,041 |
| II. Balance Presupuestario sin Financiamiento Neto (II = I - A3) | (0) | 1,361,921,989 | 7,280,962,041 |
| III. Balance Presupuestario sin Financiamiento Neto y sin Remanentes del Ejercicio Anterior (III = II - C) | (0) | 1,361,921,989 | 7,280,962,041 |

| Concepto | Aprobado | Devengado | Pagado |
|--|------------|----------------------|----------------------|
| E. Intereses, Comisiones y Gastos de la Deuda (E = E1 + E2) | - | - | - |
| E1. Intereses, Comisiones y Gastos de la Deuda con Gasto No Etiquetado | - | - | - |
| E2. Intereses, Comisiones y Gastos de la Deuda con Gasto Etiquetado | - | - | - |
| IV. Balance Primario (IV = III + E) | (0) | 1,361,921,989 | 7,280,962,041 |

| Concepto | Estimado / Aprobado | Devengado | Recaudado / Pagado |
|---|---------------------|-----------|--------------------|
| F. Financiamiento (F = F1 + F2) | - | - | - |
| F1. Financiamiento con Fuente de Pago de Ingresos de Libre Disposición | - | - | - |
| F2. Financiamiento con Fuente de Pago de Transferencias Federales Etiquetadas | - | - | - |
| G. Amortización de la Deuda (G = G1 + G2) | - | - | - |
| G1. Amortización de la Deuda Pública con Gasto No Etiquetado | - | - | - |
| G2. Amortización de la Deuda Pública con Gasto Etiquetado | - | - | - |
| A3. Financiamiento Neto (A3 = F - G) | - | - | - |

| Concepto | Estimado / Aprobado | Devengado | Recaudado / Pagado |
|---|----------------------|--------------------|--------------------|
| A1. Ingresos de Libre Disposición | 1,049,616,000 | 170,806,471 | 60,806,471 |
| A3.1 Financiamiento Neto con Fuente de Pago de Ingresos de Libre Disposición (A3.1 = F1 - G1) | - | - | - |
| F1. Financiamiento con Fuente de Pago de Ingresos de Libre Disposición | - | - | - |
| G1. Amortización de la Deuda Pública con Gasto No Etiquetado | - | - | - |
| B1. Gasto No Etiquetado (sin incluir Amortización de la Deuda Pública) | - | - | - |
| C1. Remanentes de Ingresos de Libre Disposición aplicados en el periodo | - | - | - |
| V. Balance Presupuestario de Recursos Disponibles (V = A1 + A3.1 - B1 + C1) | 1,049,616,000 | 170,806,471 | 60,806,471 |
| VI. Balance Presupuestario de Recursos Disponibles sin Financiamiento Neto (VI = V - A3.1) | 1,049,616,000 | 170,806,471 | 60,806,471 |

| Concepto | Estimado / Aprobado | Devengado | Recaudado / Pagado |
|---|------------------------|----------------------|----------------------|
| A2. Transferencias Federales Etiquetadas | 6,980,724,341 | 8,175,247,020 | 8,122,861,409 |
| A3.2 Financiamiento Neto con Fuente de Pago de Transferencias Federales Etiquetadas (A3.2 = F2 - G2) | - | - | - |
| F2. Financiamiento con Fuente de Pago de Transferencias Federales Etiquetadas | - | - | - |
| G2. Amortización de la Deuda Pública con Gasto Etiquetado | - | - | - |
| B2. Gasto Etiquetado (sin incluir Amortización de la Deuda Pública) | 8,030,340,341 | 6,984,131,502 | 902,705,839 |
| C2. Remanentes de Transferencias Federales Etiquetadas aplicados en el periodo | - | - | - |
| VII. Balance Presupuestario de Recursos Etiquetados (VII = A2 + A3.2 - B2 + C2) | (1,049,616,000) | 1,191,115,518 | 7,220,155,570 |
| VIII. Balance Presupuestario de Recursos Etiquetados sin Financiamiento Neto (VIII = VII - A3.2) | (1,049,616,000) | 1,191,115,518 | 7,220,155,570 |

| Rubro de Ingresos | Ingreso | | | | | Diferencia (6 = 5 - 1) |
|--|----------------------|----------------------------|----------------------|----------------------------------|----------------------|---------------------------|
| | Estimado | Ampliaciones y Reducciones | Modificado | Devengado | Recaudado | |
| | (1) | (2) | (3 = 1 + 2) | (4) | (5) | |
| Impuestos | - | - | - | - | - | - |
| Cuotas y Aportaciones de Seguridad Social | - | - | - | - | - | - |
| Contribuciones de Mejoras | - | - | - | - | - | - |
| Derechos | - | 5,298,736 | 5,298,736 | 121,006,995 | 12,006,995 | 12,006,995 |
| Productos | - | - | - | - | - | - |
| Corriente | - | - | - | - | - | - |
| Capital | - | - | - | - | - | - |
| Aprovechamientos | - | - | - | - | - | - |
| Corriente | - | - | - | - | - | - |
| Capital | - | - | - | - | - | - |
| Ingresos por Ventas de Bienes y Servicios | - | - | - | - | - | - |
| Participaciones y Aportaciones | 8,030,340,341 | 813,143,324 | 8,843,483,665 | 8,225,046,496 | 8,171,660,885 | 141,320,544 |
| Transferencias, Asignaciones, Subsidios y Otras Ayudas | - | - | - | - | - | - |
| Ingresos Derivados de Financiamientos | - | - | - | - | - | - |
| Total | 8,030,340,341 | 818,442,060 | 8,848,782,401 | 8,346,053,491 | 8,183,667,880 | 153,327,539 |
| | | | | Ingresos excedentes ¹ | | |

| Estado Analítico de Ingresos Por Fuente de Financiamiento | Ingreso | | | | | Diferencia (6 = 5 - 1) |
|---|----------------------|----------------------------|----------------------|----------------------------------|----------------------|---------------------------|
| | Estimado | Ampliaciones y Reducciones | Modificado | Devengado | Recaudado | |
| | (1) | (2) | (3 = 1 + 2) | (4) | (5) | |
| Ingresos del Gobierno | 8,030,340,341 | 818,442,060 | 8,848,782,401 | 8,346,053,491 | 8,183,667,880 | 153,327,539 |
| Impuestos | - | - | - | - | - | - |
| Contribuciones de Mejoras | - | - | - | - | - | - |
| Derechos | - | 5,298,736 | 5,298,736 | 121,006,995 | 12,006,995 | 12,006,995 |
| Productos | - | - | - | - | - | - |
| Corriente | - | - | - | - | - | - |
| Capital | - | - | - | - | - | - |
| Aprovechamientos | - | - | - | - | - | - |
| Corriente | - | - | - | - | - | - |
| Capital | - | - | - | - | - | - |
| Participaciones y Aportaciones | 8,030,340,341 | 813,143,324 | 8,843,483,665 | 8,225,046,496 | 8,171,660,885 | 141,320,544 |
| Transferencias, Asignaciones, Subsidios y Otras Ayudas | - | - | - | - | - | - |
| Ingresos de Organismos y Empresas | - | - | - | - | - | - |
| Cuotas y Aportaciones de Seguridad Social | - | - | - | - | - | - |
| Ingresos por Ventas de Bienes y Servicios | - | - | - | - | - | - |
| Transferencias, Asignaciones, Subsidios y Otras Ayudas | - | - | - | - | - | - |
| Ingresos derivados de financiamiento | - | - | - | - | - | - |
| Ingresos Derivados de Financiamientos | - | - | - | - | - | - |
| Total | 8,030,340,341 | 818,442,060 | 8,848,782,401 | 8,346,053,491 | 8,183,667,880 | 153,327,539 |
| | | | | Ingresos excedentes ¹ | | |

¹ Los ingresos excedentes se presentan para efectos de cumplimiento de la Ley General de Contabilidad Gubernamental y el importe reflejado debe ser siempre mayor a cero.

| Concepto | Ingreso | | | | | Diferencia |
|---|----------------------|--------------------------------|----------------------|----------------------|----------------------|------------------------|
| | Estimado | Ampliaciones/ (Reducciones) | Modificado | Devengado | Recaudado | |
| Ingresos de Libre Disposición | | | | | | |
| <i>Impuestos</i> | - | - | - | - | - | - |
| <i>Cuotas y Aportaciones de Seguridad Social</i> | - | - | - | - | - | - |
| <i>Contribuciones de Mejoras</i> | - | - | - | - | - | - |
| <i>Derechos</i> | - | 5,298,736 | 5,298,736 | 121,006,995 | 12,006,995 | 12,006,995 |
| <i>Productos</i> | - | - | - | - | - | - |
| <i>Aprovechamientos</i> | - | - | - | - | - | - |
| <i>Ingresos por Ventas de Bienes y Servicios</i> | - | - | - | - | - | - |
| <i>Participaciones</i> | - | - | - | - | - | - |
| Fondo General de Participaciones | - | - | - | - | - | - |
| Fondo de Fomento Municipal | - | - | - | - | - | - |
| Fondo de Fiscalización y Recaudación | - | - | - | - | - | - |
| Fondo de Compensación | - | - | - | - | - | - |
| Fondo de Extracción de Hidrocarburos | - | - | - | - | - | - |
| Impuesto Especial Sobre Producción y Servicios | - | - | - | - | - | - |
| 0.136% de la Recaudación Federal Participable | - | - | - | - | - | - |
| 3.17% Sobre Extracción de Petróleo | - | - | - | - | - | - |
| Gasolinas y Diésel | - | - | - | - | - | - |
| Fondo del Impuesto Sobre la Renta | - | - | - | - | - | - |
| Fondo de Estabilización de los Ingresos de las Ent. Fed. | - | - | - | - | - | - |
| <i>Incentivos Derivados de la Colaboración Fiscal</i> | - | - | - | - | - | - |
| Tenencia o Uso de Vehículos | - | - | - | - | - | - |
| Fondo de Compensación ISAN | - | - | - | - | - | - |
| Impuesto Sobre Automóviles Nuevos | - | - | - | - | - | - |
| Fondo de Compensación de Repecos-Intermedios | - | - | - | - | - | - |
| Otros Incentivos Económicos | - | - | - | - | - | - |
| <i>Transferencias</i> | - | - | - | - | - | - |
| <i>Convenios</i> | - | - | - | - | - | - |
| Otros Convenios y Subsidios | - | - | - | - | - | - |
| <i>Otros Ingresos de Libre Disposición</i> | 1,049,616,000 | 625,520,587 | 1,675,136,587 | 49,799,476 | 48,799,476 | (1,000,816,524) |
| Participaciones en Ingresos Locales | 1,049,616,000 | 34,487,621 | 1,084,103,621 | 49,799,476 | 48,799,476 | (1,000,816,524) |
| Otros Ingresos de Libre Disposición | - | 591,032,965 | 591,032,965 | - | - | - |
| Total de Ingresos de Libre Disposición | 1,049,616,000 | 630,819,322 | 1,680,435,322 | 170,806,471 | 60,806,471 | (988,809,529) |
| Ingresos Excedentes de Ingresos de Libre Disposición | | | | | | |
| Transferencias Federales Etiquetadas | | | | | | |
| <i>Aportaciones</i> | 6,980,724,341 | 187,622,737 | 7,168,347,078 | 8,175,247,020 | 8,122,861,409 | 1,142,137,068 |
| Fondo de Aport. para la Nómina Educativa y Gto. Op. | 6,980,724,341 | 187,622,737 | 7,168,347,078 | 8,175,247,020 | 8,122,861,409 | 1,142,137,068 |
| Fondo de Aportaciones para los Servicios de Salud | - | - | - | - | - | - |
| Fondo de Aportaciones para la Infraestructura Social | - | - | - | - | - | - |
| Fondo de Aport. para el Fortalecimiento de los Municipios y de las Demarcaciones Territoriales del D.F. | - | - | - | - | - | - |
| Fondo de Aportaciones Múltiples | - | - | - | - | - | - |
| Fondo de Aport. para la Educación Tec. y de Adultos | - | - | - | - | - | - |
| Fondo de Aportaciones para la Seguridad Pública de los Estados y el Distrito Federal | - | - | - | - | - | - |
| Fondo de Aportaciones para el Fortalecimiento de las Entidades Federativas | - | - | - | - | - | - |
| <i>Convenios</i> | - | - | - | - | - | - |
| Convenios de Protección Social en Salud | - | - | - | - | - | - |
| Convenios de Descentralización | - | - | - | - | - | - |
| Convenios de Reasignación | - | - | - | - | - | - |
| Otros Convenios y Subsidios | - | - | - | - | - | - |
| <i>Fondos Distintos de Aportaciones</i> | - | - | - | - | - | - |
| Fondo para Entidades Federativas y Municipios Productores de Hidrocarburos | - | - | - | - | - | - |
| Fondo Minero | - | - | - | - | - | - |
| <i>Transferencias, Subsidios y Subvenciones, y Pensiones y Jubilaciones</i> | - | - | - | - | - | - |
| <i>Otras Transferencias Federales Etiquetadas</i> | - | - | - | - | - | - |
| Total de Transferencias Federales Etiquetadas | 6,980,724,341 | 187,622,737 | 7,168,347,078 | 8,175,247,020 | 8,122,861,409 | 1,142,137,068 |
| Ingresos Derivados de Financiamientos | | | | | | |
| <i>Ingresos Derivados de Financiamientos</i> | - | - | - | - | - | - |
| Total de Ingresos | 8,030,340,341 | 818,442,060 | 8,848,782,401 | 8,346,053,491 | 8,183,667,880 | 153,327,539 |
| Datos Informativos | | | | | | |
| 1. Ingresos Derivados de Financiamientos con Fuente de Pago de Ingresos de Libre Disposición | - | - | - | - | - | - |
| 2. Ingresos Derivados de Financiamientos con Fuente de Pago de Transferencias Federales Etiquetadas | - | - | - | - | - | - |
| 3. Ingresos Derivados de Financiamientos | - | - | - | - | - | - |

| Concepto | Egresos | | | | | Subejercicio |
|--|----------------------|--------------------------------|----------------------|----------------------|--------------------|----------------------|
| | Aprobado | Ampliaciones/ (Reducciones) | Modificado | Devengado | Pagado | |
| | 1 | 2 | 3 = (1 + 2) | 4 | 5 | |
| Servicios Personales | 7,815,580,086 | 363,729,145 | 8,179,309,231 | 6,566,553,529 | 528,022,269 | 1,612,755,702 |
| Remuneraciones al Personal de Carácter Permanente | 3,238,920,569 | (309,950,770) | 2,928,969,799 | 2,928,729,187 | 46,754,518 | 240,612 |
| Remuneraciones al Personal de Carácter Transitorio | 10,518,002 | 19,501,641 | 30,019,643 | 30,019,642 | 15,781,832 | 1 |
| Remuneraciones Adicionales y Especiales | 927,466,438 | 260,896,074 | 1,188,362,512 | 1,187,249,901 | 78,404,107 | 1,112,611 |
| Seguridad Social | 753,834,123 | (711,441,462) | 42,392,661 | 35,860,932 | 8,107,319 | 6,531,729 |
| Otras Prestaciones Sociales y Económicas | 2,806,929,535 | 1,028,180,865 | 3,835,110,400 | 2,230,403,726 | 372,736,984 | 1,604,706,674 |
| Previsiones | 18,945,613 | (18,945,613) | - | - | - | - |
| Pago de Estímulos a Servidores Públicos | 58,965,806 | 95,488,410 | 154,454,216 | 154,290,141 | 6,237,509 | 164,075 |
| Materiales y Suministros | 76,613,405 | 61,550,882 | 138,164,287 | 68,763,354 | 59,789,589 | 69,400,933 |
| Materiales de Admón, Emisión de Doctos. y Artículos Oficiales | 9,483,222 | 25,160,748 | 34,643,970 | 12,724,792 | 12,719,828 | 21,919,178 |
| Alimentos y Utensilios | 14,954,286 | 31,593,366 | 46,547,652 | 44,739,364 | 36,038,691 | 1,808,288 |
| Materias Primas y Materiales de Producción y Comercialización | 26,000 | (25,153) | 847 | 847 | 847 | - |
| Materiales y Artículos de Construcción y de Reparación | 1,382,785 | 1,814,884 | 3,197,669 | 3,185,305 | 3,064,255 | 12,364 |
| Productos Químicos, Farmacéuticos y de Laboratorio | 530,810 | (145,061) | 385,749 | 215,749 | 215,151 | 170,000 |
| Combustibles, Lubricantes y Aditivos | 2,894,709 | 1,400,152 | 4,294,861 | 4,291,409 | 4,483,275 | 3,452 |
| Vestuario, Blancos, Prendas de Protección y Artículos Deportivos | 46,407,463 | 580,731 | 46,988,194 | 1,970,558 | 1,967,339 | 45,017,636 |
| Materiales y Suministros Para Seguridad | - | - | - | - | - | - |
| Herramientas, Refacciones y Accesorios Menores | 934,130 | 1,171,215 | 2,105,345 | 1,635,330 | 1,300,203 | 470,015 |
| Servicios Generales | 121,751,403 | 92,220,872 | 213,972,275 | 190,082,876 | 165,162,223 | 23,889,399 |
| Servicios Básicos | 100,782,613 | 8,256,010 | 109,038,623 | 101,451,282 | 78,620,150 | 7,587,341 |
| Servicios de Arrendamiento | 1,895,016 | 20,823,053 | 22,718,069 | 22,678,692 | 22,576,692 | 39,377 |
| Servicios Profesionales, Científicos, Técnicos y Otros Servicios | 8,328,110 | 22,130,486 | 30,458,596 | 30,209,005 | 28,983,285 | 249,591 |
| Servicios Financieros, Bancarios y Comerciales | 2,771,095 | 3,423,968 | 6,195,063 | 6,099,684 | 6,146,729 | 95,379 |
| Servicios de Instalación, Reparación, Mantto. y Conservación | 3,088,605 | 16,457,593 | 19,546,198 | 20,419,304 | 20,138,278 | (873,106) |
| Servicios de Comunicación Social y Publicidad | 49,590 | (49,590) | - | - | - | - |
| Servicios de Traslado y Viáticos | 1,891,141 | (783,652) | 1,107,489 | 1,083,694 | 1,189,179 | 23,795 |
| Servicios Oficiales | 2,272,635 | 4,828,494 | 7,101,129 | 7,066,129 | 6,868,227 | 35,000 |
| Otros Servicios Generales | 672,598 | 17,134,510 | 17,807,108 | 1,075,086 | 639,683 | 16,732,022 |
| Transferencias, Asignaciones, Subsidios y Otras Ayudas | 9,545,447 | 145,277,106 | 154,822,553 | 154,681,943 | 145,700,297 | 140,610 |
| Transferencias Internas y Asignaciones al Sector Público | - | - | - | - | - | - |
| Transferencias al Resto del Sector Público | - | - | - | - | - | - |
| Subsidios y Subvenciones | 1,656,046 | 565,874 | 2,221,920 | 2,088,420 | 2,359,924 | 133,500 |
| Ayudas Sociales | 625,250 | 145,052,056 | 145,677,306 | 145,670,206 | 136,417,056 | 7,100 |
| Pensiones y Jubilaciones | 414,151 | (23,840) | 390,311 | 390,311 | 390,311 | - |
| Transferencias a Fideicomisos, Mandatos y Otros Análogos | 6,850,000 | (316,984) | 6,533,016 | 6,533,006 | 6,533,006 | 10 |
| Transferencias a la Seguridad Social | - | - | - | - | - | - |
| Donativos | - | - | - | - | - | - |
| Transferencias al Exterior | - | - | - | - | - | - |
| Bienes Muebles, Inmuebles e Intangibles | 6,850,000 | 4,112,717 | 10,962,717 | 4,049,800 | 4,031,461 | 6,912,917 |
| Mobiliario y Equipo de Administración | 6,850,000 | 3,666,970 | 10,516,970 | 3,604,053 | 3,592,500 | 6,912,917 |
| Mobiliario y Equipo Educativo y Recreativo | - | 241,877 | 241,877 | 241,877 | 241,877 | - |
| Equipo e Instrumental Médico y de Laboratorio | - | 81,075 | 81,075 | 81,075 | 81,075 | - |
| Vehículos y Equipo de Transporte | - | 9,048 | 9,048 | 9,048 | 4,524 | - |
| Equipo de Defensa y Seguridad | - | - | - | - | - | - |
| Maquinaria, Otros Equipos y Herramientas | - | 113,747 | 113,747 | 113,747 | 111,485 | - |
| Activos Biológicos | - | - | - | - | - | - |
| Bienes Inmuebles | - | - | - | - | - | - |
| Activos Intangibles | - | - | - | - | - | - |
| Inversión Pública | - | - | - | - | - | - |
| Obra Pública en Bienes de Dominio Público | - | - | - | - | - | - |
| Obra Pública en Bienes Propios | - | - | - | - | - | - |
| Proyectos Productivos y Acciones de Fomento | - | - | - | - | - | - |
| Inversiones Financieras y Otras Provisiones | - | - | - | - | - | - |
| Inversiones Para el Fomento de Actividades Productivas | - | - | - | - | - | - |
| Acciones y Participaciones de Capital | - | - | - | - | - | - |
| Compra de Títulos y Valores | - | - | - | - | - | - |
| Concesión de Préstamos | - | - | - | - | - | - |
| Inversiones en Fideicomisos, Mandatos y Otros Análogos | - | - | - | - | - | - |
| Otras Inversiones Financieras | - | - | - | - | - | - |
| Provisiones para Contingencias y Otras Erogaciones Especiales | - | - | - | - | - | - |
| Participaciones y Aportaciones | - | - | - | - | - | - |
| Participaciones | - | - | - | - | - | - |
| Aportaciones | - | - | - | - | - | - |
| Convenios | - | - | - | - | - | - |
| Deuda Pública | - | - | - | - | - | - |
| Amortización de la Deuda Pública | - | - | - | - | - | - |
| Intereses de la Deuda Pública | - | - | - | - | - | - |
| Comisiones de la Deuda Pública | - | - | - | - | - | - |
| Gastos de la Deuda Pública | - | - | - | - | - | - |
| Costo por Coberturas | - | - | - | - | - | - |
| Apoyos Financieros | - | - | - | - | - | - |
| Adeudos de Ejercicios Fiscales Anteriores (Adefas) | - | - | - | - | - | - |
| Total del Gasto | 8,030,340,341 | 666,890,722 | 8,697,231,063 | 6,984,131,502 | 902,705,839 | 1,713,099,561 |

| Concepto | Egresos | | | | | |
|---|----------|------------------------------|------------|-----------|--------|--------------|
| | Aprobado | Ampliaciones / (Reducciones) | Modificado | Devengado | Pagado | Subejercicio |
| Gasto No Etiquetado | - | - | - | - | - | - |
| Servicios Personales | - | - | - | - | - | - |
| Remuneraciones al Personal de Carácter Permanente | - | - | - | - | - | - |
| Remuneraciones al Personal de Carácter Transitorio | - | - | - | - | - | - |
| Remuneraciones Adicionales y Especiales | - | - | - | - | - | - |
| Seguridad Social | - | - | - | - | - | - |
| Otras Prestaciones Sociales y Económicas | - | - | - | - | - | - |
| Previsiones | - | - | - | - | - | - |
| Pago de Estímulos a Servidores Públicos | - | - | - | - | - | - |
| Materiales y Suministros | - | - | - | - | - | - |
| Materiales de Admón., Emisión de Doctos. y Art. Oficiales | - | - | - | - | - | - |
| Alimentos y Utensilios | - | - | - | - | - | - |
| Materias Primas y Materiales de Prod. y Comercialización | - | - | - | - | - | - |
| Materiales y Artículos de Construcción y de Reparación | - | - | - | - | - | - |
| Productos Químicos, Farmacéuticos y de Laboratorio | - | - | - | - | - | - |
| Combustibles, Lubricantes y Aditivos | - | - | - | - | - | - |
| Vestuario, Blancos, Prendas de Protección y Art. Deportivos | - | - | - | - | - | - |
| Materiales y Suministros Para Seguridad | - | - | - | - | - | - |
| Herramientas, Refacciones y Accesorios Menores | - | - | - | - | - | - |
| Servicios Generales | - | - | - | - | - | - |
| Servicios Básicos | - | - | - | - | - | - |
| Servicios de Arrendamiento | - | - | - | - | - | - |
| Servicios Profesionales, Científicos, Técnicos y Otros Serv. | - | - | - | - | - | - |
| Servicios Financieros, Bancarios y Comerciales | - | - | - | - | - | - |
| Servicios de Instalación, Reparación, Mantto. y Conservación | - | - | - | - | - | - |
| Servicios de Comunicación Social y Publicidad | - | - | - | - | - | - |
| Servicios de Traslado y Viáticos | - | - | - | - | - | - |
| Servicios Oficiales | - | - | - | - | - | - |
| Otros Servicios Generales | - | - | - | - | - | - |
| Transferencias, Asignaciones, Subsidios y Otras Ayudas | - | - | - | - | - | - |
| Transferencias Internas y Asignaciones al Sector Público | - | - | - | - | - | - |
| Transferencias al Resto del Sector Público | - | - | - | - | - | - |
| Subsidios y Subvenciones | - | - | - | - | - | - |
| Ayudas Sociales | - | - | - | - | - | - |
| Pensiones y Jubilaciones | - | - | - | - | - | - |
| Transferencias a Fideicomisos, Mandatos y Otros Análogos | - | - | - | - | - | - |
| Transferencias a la Seguridad Social | - | - | - | - | - | - |
| Donativos | - | - | - | - | - | - |
| Transferencias al Exterior | - | - | - | - | - | - |
| Bienes Muebles, Inmuebles e Intangibles | - | - | - | - | - | - |
| Mobiliario y Equipo de Administración | - | - | - | - | - | - |
| Mobiliario y Equipo Educativo y Recreativo | - | - | - | - | - | - |
| Equipo e Instrumental Médico y de Laboratorio | - | - | - | - | - | - |
| Vehículos y Equipo de Transporte | - | - | - | - | - | - |
| Equipo de Defensa y Seguridad | - | - | - | - | - | - |
| Maquinaria, Otros Equipos y Herramientas | - | - | - | - | - | - |
| Activos Biológicos | - | - | - | - | - | - |
| Bienes Inmuebles | - | - | - | - | - | - |
| Activos Intangibles | - | - | - | - | - | - |
| Inversión Pública | - | - | - | - | - | - |
| Obra Pública en Bienes de Dominio Público | - | - | - | - | - | - |
| Obra Pública en Bienes Propios | - | - | - | - | - | - |
| Proyectos Productivos y Acciones de Fomento | - | - | - | - | - | - |
| Inversiones Financieras y Otras Provisiones | - | - | - | - | - | - |
| Inversiones Para el Fomento de Actividades Productivas | - | - | - | - | - | - |
| Acciones y Participaciones de Capital | - | - | - | - | - | - |
| Compra de Títulos y Valores | - | - | - | - | - | - |
| Concesión de Préstamos | - | - | - | - | - | - |
| Inversiones en Fideicomisos, Mandatos y Otros Análogos | - | - | - | - | - | - |
| Fideicomiso de Desastres Naturales (Informativo) | - | - | - | - | - | - |
| Otras Inversiones Financieras | - | - | - | - | - | - |
| Provisiones para Contingencias y Otras Erogaciones Especiales | - | - | - | - | - | - |
| Participaciones y Aportaciones | - | - | - | - | - | - |
| Participaciones | - | - | - | - | - | - |
| Aportaciones | - | - | - | - | - | - |
| Convenios | - | - | - | - | - | - |
| Deuda Pública | - | - | - | - | - | - |
| Amortización de la Deuda Pública | - | - | - | - | - | - |
| Intereses de la Deuda Pública | - | - | - | - | - | - |
| Comisiones de la Deuda Pública | - | - | - | - | - | - |
| Gastos de la Deuda Pública | - | - | - | - | - | - |
| Costo por Coberturas | - | - | - | - | - | - |
| Apoyos Financieros | - | - | - | - | - | - |
| Adeudos de Ejercicios Fiscales Anteriores (Adefas) | - | - | - | - | - | - |

| Concepto | Egresos | | | | | |
|---|----------------------|------------------------------|----------------------|----------------------|--------------------|----------------------|
| | Aprobado | Ampliaciones / (Reducciones) | Modificado | Devengado | Pagado | Subejercicio |
| Gasto Etiquetado | 8,030,340,341 | 666,890,722 | 8,697,231,063 | 6,984,131,502 | 902,705,839 | 1,713,099,561 |
| Servicios Personales | 7,815,580,086 | 363,729,145 | 8,179,309,231 | 6,566,553,529 | 528,022,269 | 1,612,755,702 |
| Remuneraciones al Personal de Carácter Permanente | 3,238,920,569 | (309,950,770) | 2,928,969,799 | 2,928,729,187 | 46,754,518 | 240,612 |
| Remuneraciones al Personal de Carácter Transitorio | 10,518,002 | 19,501,641 | 30,019,643 | 30,019,642 | 15,781,832 | 1 |
| Remuneraciones Adicionales y Especiales | 927,466,438 | 260,896,074 | 1,188,362,512 | 1,187,249,901 | 78,404,107 | 1,112,611 |
| Seguridad Social | 753,834,123 | (711,441,462) | 42,392,661 | 35,860,932 | 8,107,319 | 6,531,729 |
| Otras Prestaciones Sociales y Económicas | 2,806,929,535 | 1,028,180,865 | 3,835,110,400 | 2,230,403,726 | 372,736,984 | 1,604,706,674 |
| Previsiones | 18,945,613 | (18,945,613) | - | - | - | - |
| Pago de Estímulos a Servidores Públicos | 58,965,806 | 95,488,410 | 154,454,216 | 154,290,141 | 6,237,509 | 164,075 |
| Materiales y Suministros | 76,613,405 | 61,550,882 | 138,164,287 | 68,763,354 | 59,789,589 | 69,400,933 |
| Materiales de Admón., Emisión de Doctos. y Art. Oficiales | 9,483,222 | 25,160,748 | 34,643,970 | 12,724,792 | 12,719,828 | 21,919,178 |
| Alimentos y Utensilios | 14,954,286 | 31,593,366 | 46,547,652 | 44,739,364 | 36,038,691 | 1,808,288 |
| Materias Primas y Materiales de Prod. y Comercialización | 26,000 | (25,153) | 847 | 847 | 847 | - |
| Materiales y Artículos de Construcción y de Reparación | 1,382,785 | 1,814,884 | 3,197,669 | 3,185,305 | 3,064,255 | 12,364 |
| Productos Químicos, Farmacéuticos y de Laboratorio | 530,810 | (145,061) | 385,749 | 215,749 | 215,151 | 170,000 |
| Combustibles, Lubricantes y Aditivos | 2,894,709 | 1,400,152 | 4,294,861 | 4,291,409 | 4,483,275 | 3,452 |
| Vestuario, Blancos, Prendas de Protección y Art. Deportivos | 46,407,463 | 580,731 | 46,988,194 | 1,970,558 | 1,967,339 | 45,017,636 |
| Materiales y Suministros Para Seguridad | - | - | - | - | - | - |
| Herramientas, Refacciones y Accesorios Menores | 934,130 | 1,171,215 | 2,105,345 | 1,635,330 | 1,300,203 | 470,015 |
| Servicios Generales | 121,751,403 | 92,220,872 | 213,972,275 | 190,082,876 | 165,162,223 | 23,889,399 |
| Servicios Básicos | 100,782,613 | 8,256,010 | 109,038,623 | 101,451,282 | 78,620,150 | 7,587,341 |
| Servicios de Arrendamiento | 1,895,016 | 20,823,053 | 22,718,069 | 22,678,692 | 22,576,692 | 39,377 |
| Servicios Profesionales, Científicos, Técnicos y Otros Serv. | 8,328,110 | 22,130,486 | 30,458,596 | 30,209,005 | 28,983,285 | 249,591 |
| Servicios Financieros, Bancarios y Comerciales | 2,771,095 | 3,423,968 | 6,195,063 | 6,099,684 | 6,146,729 | 95,379 |
| Servicios de Instalación, Reparación, Mantto. y Conservación | 3,088,605 | 16,457,593 | 19,546,198 | 20,419,304 | 20,138,278 | (873,106) |
| Servicios de Comunicación Social y Publicidad | 49,590 | (49,590) | - | - | - | - |
| Servicios de Traslado y Viáticos | 1,891,141 | (783,652) | 1,107,489 | 1,083,694 | 1,189,179 | 23,795 |
| Servicios Oficiales | 2,272,635 | 4,828,494 | 7,101,129 | 7,066,129 | 6,868,227 | 35,000 |
| Otros Servicios Generales | 672,598 | 17,134,510 | 17,807,108 | 1,075,086 | 639,683 | 16,732,022 |
| Transferencias, Asignaciones, Subsidios y Otras Ayudas | 9,545,447 | 145,277,106 | 154,822,553 | 154,681,943 | 145,700,297 | 140,610 |
| Transferencias Internas y Asignaciones al Sector Público | - | - | - | - | - | - |
| Transferencias al Resto del Sector Público | - | - | - | - | - | - |
| Subsidios y Subvenciones | 1,656,046 | 565,874 | 2,221,920 | 2,088,420 | 2,359,924 | 133,500 |
| Ayudas Sociales | 625,250 | 145,052,056 | 145,677,306 | 145,670,206 | 136,417,056 | 7,100 |
| Pensiones y Jubilaciones | 414,151 | (23,840) | 390,311 | 390,311 | 390,311 | - |
| Transferencias a Fideicomisos, Mandatos y Otros Análogos | 6,850,000 | (316,984) | 6,533,016 | 6,533,006 | 6,533,006 | 10 |
| Transferencias a la Seguridad Social | - | - | - | - | - | - |
| Donativos | - | - | - | - | - | - |
| Transferencias al Exterior | - | - | - | - | - | - |
| Bienes Muebles, Inmuebles e Intangibles | 6,850,000 | 4,112,717 | 10,962,717 | 4,049,800 | 4,031,461 | 6,912,917 |
| Mobiliario y Equipo de Administración | 6,850,000 | 3,666,970 | 10,516,970 | 3,604,053 | 3,592,500 | 6,912,917 |
| Mobiliario y Equipo Educativo y Recreativo | - | 241,877 | 241,877 | 241,877 | 241,877 | - |
| Equipo e Instrumental Médico y de Laboratorio | - | 81,075 | 81,075 | 81,075 | 81,075 | - |
| Vehículos y Equipo de Transporte | - | 9,048 | 9,048 | 9,048 | 4,524 | - |
| Equipo de Defensa y Seguridad | - | - | - | - | - | - |
| Maquinaria, Otros Equipos y Herramientas | - | 113,747 | 113,747 | 113,747 | 111,485 | - |
| Activos Biológicos | - | - | - | - | - | - |
| Bienes Inmuebles | - | - | - | - | - | - |
| Activos Intangibles | - | - | - | - | - | - |
| Inversión Pública | - | - | - | - | - | - |
| Obra Pública en Bienes de Dominio Público | - | - | - | - | - | - |
| Obra Pública en Bienes Propios | - | - | - | - | - | - |
| Proyectos Productivos y Acciones de Fomento | - | - | - | - | - | - |
| Inversiones Financieras y Otras Provisiones | - | - | - | - | - | - |
| Inversiones Para el Fomento de Actividades Productivas | - | - | - | - | - | - |
| Acciones y Participaciones de Capital | - | - | - | - | - | - |
| Compra de Títulos y Valores | - | - | - | - | - | - |
| Concesión de Préstamos | - | - | - | - | - | - |
| Inversiones en Fideicomisos, Mandatos y Otros Análogos | - | - | - | - | - | - |
| Fideicomiso de Desastres Naturales (Informativo) | - | - | - | - | - | - |
| Otras Inversiones Financieras | - | - | - | - | - | - |
| Provisiones para Contingencias y Otras Erogaciones Especiales | - | - | - | - | - | - |
| Participaciones y Aportaciones | - | - | - | - | - | - |
| Participaciones | - | - | - | - | - | - |
| Aportaciones | - | - | - | - | - | - |
| Convenios | - | - | - | - | - | - |
| Deuda Pública | - | - | - | - | - | - |
| Amortización de la Deuda Pública | - | - | - | - | - | - |
| Intereses de la Deuda Pública | - | - | - | - | - | - |
| Comisiones de la Deuda Pública | - | - | - | - | - | - |
| Gastos de la Deuda Pública | - | - | - | - | - | - |
| Costo por Coberturas | - | - | - | - | - | - |
| Apoyos Financieros | - | - | - | - | - | - |
| Adeudos de Ejercicios Fiscales Anteriores (Adefas) | - | - | - | - | - | - |
| Total de Egresos | 8,030,340,341 | 666,890,722 | 8,697,231,063 | 6,984,131,502 | 902,705,839 | 1,713,099,561 |

| Concepto | Egresos | | | | | Subejercicio |
|--|----------|--------------------------------|-------------|-----------|--------|--------------|
| | Aprobado | Ampliaciones/ (Reducciones) | Modificado | Devengado | Pagado | |
| | 1 | 2 | 3 = (1 + 2) | 4 | 5 | |
| Secretaría Ejecutiva de la Gobernatura | - | - | - | - | - | - |
| Secretaría de Gobierno | - | - | - | - | - | - |
| Secretaría de Hacienda | - | - | - | - | - | - |
| Secretaría de Economía | - | - | - | - | - | - |
| Secretaría de Desarrollo Agropecuario | - | - | - | - | - | - |
| Secretaría de Obras Públicas | - | - | - | - | - | - |
| Secretaría de Educación | - | - | - | - | - | - |
| Secretaría de Salud | - | - | - | - | - | - |
| Fiscalía General del Estado | - | - | - | - | - | - |
| Secretaría de Administración | - | - | - | - | - | - |
| Secretaría de la Contraloría | - | - | - | - | - | - |
| Comisión Estatal de Seguridad Pública | - | - | - | - | - | - |
| Consejería Jurídica | - | - | - | - | - | - |
| Secretaría de Turismo | - | - | - | - | - | - |
| Secretaría de Desarrollo Social | - | - | - | - | - | - |
| Secretaría del Trabajo | - | - | - | - | - | - |
| Secretaría de Cultura | - | - | - | - | - | - |
| Secretaría de Desarrollo Sustentable | - | - | - | - | - | - |
| Secretaría de Innovación, Ciencia y Tec. | - | - | - | - | - | - |
| Secretaría de Movilidad y Transporte | - | - | - | - | - | - |
| Gastos Institucionales | - | - | - | - | - | - |
| Total del Gasto | - | - | - | - | - | - |

Instituto de la Educación Básica del Estado de Morelos
Estado Analítico del Ejercicio del Presupuesto de Egresos
Clasificación Administrativa
Del 1 de enero al 31 de diciembre de 2018

| Concepto | Egresos | | | | | Subejercicio |
|-----------------------------------|----------|--------------------------------|-------------|-----------|--------|--------------|
| | Aprobado | Ampliaciones/ (Reducciones) | Modificado | Devengado | Pagado | |
| | 1 | 2 | 3 = (1 + 2) | 4 | 5 | |
| Poder Ejecutivo | - | - | - | - | - | - |
| Poder Legislativo | - | - | - | - | - | - |
| Poder Judicial | - | - | - | - | - | - |
| Organismos Autónomos | - | - | - | - | - | - |
| Poder Ejecutivo de los Municipios | - | - | - | - | - | - |
| Total del Gasto | - | - | - | - | - | - |

Sector Paraestatal del Gobierno del Estado de Morelos
Estado Analítico del Ejercicio del Presupuesto de Egresos
Clasificación Administrativa
Del 1 de enero al 31 de diciembre de 2018

| Concepto | Egresos | | | | | Subejercicio |
|---|----------------------|--------------------------------|----------------------|----------------------|--------------------|----------------------|
| | Aprobado | Ampliaciones/ (Reducciones) | Modificado | Devengado | Pagado | |
| | 1 | 2 | 3 = (1 + 2) | 4 | 5 | |
| Entidades Paraestatales y Fideicomisos No Empresariales y No Financieros | 8,030,340,341 | 666,890,722 | 8,697,231,063 | 6,984,131,502 | 902,705,839 | 1,713,099,561 |
| Instituciones Públicas de la Seguridad Social | - | - | - | - | - | - |
| Entidades Paraestatales Empresariales No Financieras con Participación Estatal Mayoritaria | - | - | - | - | - | - |
| Fideicomisos Empresariales No Financieros con Participación Estatal Mayoritaria | - | - | - | - | - | - |
| Entidades Paraestatales Empresariales Financieras Monetarias con Participación Estatal Mayoritaria | - | - | - | - | - | - |
| Entidades Paraestatales Empresariales Financieras No Monetarias con Participación Estatal Mayoritaria | - | - | - | - | - | - |
| Fideicomisos Financieros Públicos con Participación Estatal Mayoritaria | - | - | - | - | - | - |
| Total del Gasto | 8,030,340,341 | 666,890,722 | 8,697,231,063 | 6,984,131,502 | 902,705,839 | 1,713,099,561 |

| Concepto | Egresos | | | | | Subejercicio |
|--|----------------------|--------------------------------|----------------------|----------------------|--------------------|----------------------|
| | Aprobado | Ampliaciones/ (Reducciones) | Modificado | Devengado | Pagado | |
| Gasto No Etiquetado | - | - | - | - | - | - |
| Secretaría Ejecutiva de la Gubernatura | - | - | - | - | - | - |
| Secretaría de Gobierno | - | - | - | - | - | - |
| Secretaría de Hacienda | - | - | - | - | - | - |
| Secretaría de Economía | - | - | - | - | - | - |
| Secretaría de Desarrollo Agropecuario | - | - | - | - | - | - |
| Secretaría de Obras Públicas | - | - | - | - | - | - |
| Secretaría de Educación | - | - | - | - | - | - |
| Secretaría de Salud | - | - | - | - | - | - |
| Fiscalía General del Estado | - | - | - | - | - | - |
| Secretaría de Administración | - | - | - | - | - | - |
| Secretaría de la Contraloría | - | - | - | - | - | - |
| Comisión Estatal de Seguridad Pública | - | - | - | - | - | - |
| Consejería Jurídica | - | - | - | - | - | - |
| Secretaría de Turismo | - | - | - | - | - | - |
| Secretaría de Desarrollo Social | - | - | - | - | - | - |
| Secretaría del Trabajo | - | - | - | - | - | - |
| Secretaría de Cultura | - | - | - | - | - | - |
| Secretaría de Desarrollo Sustentable | - | - | - | - | - | - |
| Secretaría de Innovación, Ciencia y Tec. | - | - | - | - | - | - |
| Secretaría de Movilidad y Transporte | - | - | - | - | - | - |
| Gastos Institucionales | - | - | - | - | - | - |
| Poder Legislativo | - | - | - | - | - | - |
| Poder Judicial | - | - | - | - | - | - |
| Organismos Autónomos | - | - | - | - | - | - |
| Entidades Paraestatales y Fideicomisos No Empresariales y No Financieros | - | - | - | - | - | - |
| Fideicomisos Empresariales No Financieros con Participación Estatal Mayoritaria | - | - | - | - | - | - |
| Poder Ejecutivo de los Municipios | - | - | - | - | - | - |
| Gasto Etiquetado | 8,030,340,341 | 666,890,722 | 8,697,231,063 | 6,984,131,502 | 902,705,839 | 1,713,099,561 |
| Secretaría Ejecutiva de la Gubernatura | - | - | - | - | - | - |
| Secretaría de Gobierno | - | - | - | - | - | - |
| Secretaría de Hacienda | - | - | - | - | - | - |
| Secretaría de Economía | - | - | - | - | - | - |
| Secretaría de Desarrollo Agropecuario | - | - | - | - | - | - |
| Secretaría de Obras Públicas | - | - | - | - | - | - |
| Secretaría de Educación | - | - | - | - | - | - |
| Secretaría de Salud | - | - | - | - | - | - |
| Fiscalía General del Estado | - | - | - | - | - | - |
| Secretaría de Administración | - | - | - | - | - | - |
| Secretaría de la Contraloría | - | - | - | - | - | - |
| Comisión Estatal de Seguridad Pública | - | - | - | - | - | - |
| Consejería Jurídica | - | - | - | - | - | - |
| Secretaría de Turismo | - | - | - | - | - | - |
| Secretaría de Desarrollo Social | - | - | - | - | - | - |
| Secretaría del Trabajo | - | - | - | - | - | - |
| Secretaría de Cultura | - | - | - | - | - | - |
| Secretaría de Desarrollo Sustentable | - | - | - | - | - | - |
| Secretaría de Innovación, Ciencia y Tec. | - | - | - | - | - | - |
| Secretaría de Movilidad y Transporte | - | - | - | - | - | - |
| Gastos Institucionales | - | - | - | - | - | - |
| Poder Legislativo | - | - | - | - | - | - |
| Poder Judicial | - | - | - | - | - | - |
| Organismos Autónomos | - | - | - | - | - | - |
| Entidades Paraestatales y Fideicomisos No Empresariales y No Financieros | 8,030,340,341 | 666,890,722 | 8,697,231,063 | 6,984,131,502 | 902,705,839 | 1,713,099,561 |
| Fideicomisos Empresariales No Financieros con Participación Estatal Mayoritaria | - | - | - | - | - | - |
| Poder Ejecutivo de los Municipios | - | - | - | - | - | - |
| Total de Egresos | 8,030,340,341 | 666,890,722 | 8,697,231,063 | 6,984,131,502 | 902,705,839 | 1,713,099,561 |

| Concepto | Egresos | | | | | Subejercicio 6 = (3 - 4) |
|---|----------------------|--------------------------------|----------------------|----------------------|--------------------|-------------------------------|
| | Aprobado | Ampliaciones/ (Reducciones) | Modificado | Devengado | Pagado | |
| | 1 | 2 | 3 = (1 + 2) | 4 | 5 | |
| Gobierno | - | - | - | - | - | - |
| Legislación | - | - | - | - | - | - |
| Justicia | - | - | - | - | - | - |
| Coordinación de la Política de Gobierno | - | - | - | - | - | - |
| Relaciones Exteriores | - | - | - | - | - | - |
| Asuntos Financieros y Hacendarios | - | - | - | - | - | - |
| Seguridad Nacional | - | - | - | - | - | - |
| Asuntos de Orden Público y de Seguridad Interior | - | - | - | - | - | - |
| Otros Servicios Generales | - | - | - | - | - | - |
| Desarrollo Social | 8,030,340,341 | 666,890,722 | 8,697,231,063 | 6,984,131,502 | 902,705,839 | 1,713,099,561 |
| Protección Ambiental | - | - | - | - | - | - |
| Vivienda y Servicios a la Comunidad | - | - | - | - | - | - |
| Salud | 8,030,340,341 | 666,890,722 | 8,697,231,063 | 6,984,131,502 | 902,705,839 | 1,713,099,561 |
| Recreación, Cultura y Otras Manifestaciones Sociales | - | - | - | - | - | - |
| Educación | - | - | - | - | - | - |
| Protección Social | - | - | - | - | - | - |
| Otros Asuntos Sociales | - | - | - | - | - | - |
| Desarrollo Económico | - | - | - | - | - | - |
| Asuntos Económicos, Comerciales y Laborales en General | - | - | - | - | - | - |
| Agropecuaria, Silvicultura, Pesca y Caza | - | - | - | - | - | - |
| Combustibles y Energía | - | - | - | - | - | - |
| Minería, Manufacturas y Construcción | - | - | - | - | - | - |
| Transporte | - | - | - | - | - | - |
| Comunicaciones | - | - | - | - | - | - |
| Turismo | - | - | - | - | - | - |
| Ciencia, Tecnología e Innovación | - | - | - | - | - | - |
| Otras Industrias y Otros Asuntos Económicos | - | - | - | - | - | - |
| Otras no Clasificadas en Funciones Anteriores | - | - | - | - | - | - |
| Transacciones de la Deuda Pública / Costo Financiero de la Deuda | - | - | - | - | - | - |
| Transferencias, Participaciones y Aportaciones entre Diferentes Niveles y Ordenes de Gobierno | - | - | - | - | - | - |
| Saneamiento del Sistema Financiero | - | - | - | - | - | - |
| Adeudos de Ejercicios Fiscales Anteriores | - | - | - | - | - | - |
| Total del Gasto | 8,030,340,341 | 666,890,722 | 8,697,231,063 | 6,984,131,502 | 902,705,839 | 1,713,099,561 |

| Concepto | Egresos | | | | | Subejercicio |
|---|----------------------|--------------------------------|----------------------|----------------------|--------------------|----------------------|
| | Aprobado | Ampliaciones/ (Reducciones) | Modificado | Devengado | Pagado | |
| Gasto No Etiquetado | - | - | - | - | - | - |
| Gobierno | - | - | - | - | - | - |
| Legislación | - | - | - | - | - | - |
| Justicia | - | - | - | - | - | - |
| Coordinación de la Política de Gobierno | - | - | - | - | - | - |
| Relaciones Exteriores | - | - | - | - | - | - |
| Asuntos Financieros y Hacendarios | - | - | - | - | - | - |
| Seguridad Nacional | - | - | - | - | - | - |
| Asuntos de Orden Público y de Seguridad Interior | - | - | - | - | - | - |
| Otros Servicios Generales | - | - | - | - | - | - |
| Desarrollo Social | - | - | - | - | - | - |
| Protección Ambiental | - | - | - | - | - | - |
| Vivienda y Servicios a la Comunidad | - | - | - | - | - | - |
| Salud | - | - | - | - | - | - |
| Recreación, Cultura y Otras Manifestaciones Sociales | - | - | - | - | - | - |
| Educación | - | - | - | - | - | - |
| Protección Social | - | - | - | - | - | - |
| Otros Asuntos Sociales | - | - | - | - | - | - |
| Desarrollo Económico | - | - | - | - | - | - |
| Asuntos Económicos, Comerciales y Laborales en Gral. | - | - | - | - | - | - |
| Agropecuaria, Silvicultura, Pesca y Caza | - | - | - | - | - | - |
| Combustibles y Energía | - | - | - | - | - | - |
| Minería, Manufacturas y Construcción | - | - | - | - | - | - |
| Transporte | - | - | - | - | - | - |
| Comunicaciones | - | - | - | - | - | - |
| Turismo | - | - | - | - | - | - |
| Ciencia, Tecnología e Innovación | - | - | - | - | - | - |
| Otras Industrias y Otros Asuntos Económicos | - | - | - | - | - | - |
| Otras no Clasificadas en Funciones Anteriores | - | - | - | - | - | - |
| Transacciones de la Deuda Pública / Costo Financiero de la Deuda | - | - | - | - | - | - |
| Transferencias, Participaciones y Aportaciones entre Diferentes Niveles y Ordenes de Gobierno | - | - | - | - | - | - |
| Saneamiento del Sistema Financiero | - | - | - | - | - | - |
| Adeudos de Ejercicios Fiscales Anteriores | - | - | - | - | - | - |
| Gasto Etiquetado | 8,030,340,341 | 666,890,722 | 8,697,231,063 | 6,984,131,502 | 902,705,839 | 1,713,099,561 |
| Gobierno | - | - | - | - | - | - |
| Legislación | - | - | - | - | - | - |
| Justicia | - | - | - | - | - | - |
| Coordinación de la Política de Gobierno | - | - | - | - | - | - |
| Relaciones Exteriores | - | - | - | - | - | - |
| Asuntos Financieros y Hacendarios | - | - | - | - | - | - |
| Seguridad Nacional | - | - | - | - | - | - |
| Asuntos de Orden Público y de Seguridad Interior | - | - | - | - | - | - |
| Otros Servicios Generales | - | - | - | - | - | - |
| Desarrollo Social | 8,030,340,341 | 666,890,722 | 8,697,231,063 | 6,984,131,502 | 902,705,839 | 1,713,099,561 |
| Protección Ambiental | - | - | - | - | - | - |
| Vivienda y Servicios a la Comunidad | - | - | - | - | - | - |
| Salud | 8,030,340,341 | 666,890,722 | 8,697,231,063 | 6,984,131,502 | 902,705,839 | 1,713,099,561 |
| Recreación, Cultura y Otras Manifestaciones Sociales | - | - | - | - | - | - |
| Educación | - | - | - | - | - | - |
| Protección Social | - | - | - | - | - | - |
| Otros Asuntos Sociales | - | - | - | - | - | - |
| Desarrollo Económico | - | - | - | - | - | - |
| Asuntos Económicos, Comerciales y Laborales en Gral. | - | - | - | - | - | - |
| Agropecuaria, Silvicultura, Pesca y Caza | - | - | - | - | - | - |
| Combustibles y Energía | - | - | - | - | - | - |
| Minería, Manufacturas y Construcción | - | - | - | - | - | - |
| Transporte | - | - | - | - | - | - |
| Comunicaciones | - | - | - | - | - | - |
| Turismo | - | - | - | - | - | - |
| Ciencia, Tecnología e Innovación | - | - | - | - | - | - |
| Otras Industrias y Otros Asuntos Económicos | - | - | - | - | - | - |
| Otras no Clasificadas en Funciones Anteriores | - | - | - | - | - | - |
| Transacciones de la Deuda Pública / Costo Financiero de la Deuda | - | - | - | - | - | - |
| Transferencias, Participaciones y Aportaciones entre Diferentes Niveles y Ordenes de Gobierno | - | - | - | - | - | - |
| Saneamiento del Sistema Financiero | - | - | - | - | - | - |
| Adeudos de Ejercicios Fiscales Anteriores | - | - | - | - | - | - |
| Total del Egresos | 8,030,340,341 | 666,890,722 | 8,697,231,063 | 6,984,131,502 | 902,705,839 | 1,713,099,561 |

Cuenta Pública Anual 2018
Instituto de la Educación Básica del Estado de Morelos
Estado Analítico del Ejercicio del Presupuesto de Egresos Detallado - LDF
Clasificación de Servicios Personales por Categoría
Del 1 de enero al 31 de diciembre de 2018
(Pesos)



| Concepto | Egresos | | | | | Subejercicio |
|--|----------------------|--------------------------------|----------------------|----------------------|--------------------|----------------------|
| | Aprobado | Ampliaciones/ (Reducciones) | Modificado | Devengado | Pagado | |
| Gasto No Etiquetado | 7,815,580,086 | 363,729,145 | 8,179,309,231 | 6,566,553,529 | 528,022,269 | 1,612,755,702 |
| <i>Personal Administrativo y de Servicio Público</i> | <i>7,815,580,086</i> | <i>363,729,145</i> | <i>8,179,309,231</i> | <i>6,566,553,529</i> | <i>528,022,269</i> | <i>1,612,755,702</i> |
| <i>Magisterio</i> | - | - | - | - | - | - |
| <i>Servicios de Salud</i> | - | - | - | - | - | - |
| <i>Personal Administrativo</i> | - | - | - | - | - | - |
| <i>Personal Médico, Paramédico y afín</i> | - | - | - | - | - | - |
| <i>Seguridad Pública</i> | - | - | - | - | - | - |
| <i>Gastos Asociados a la Implementación de Nuevas Leyes Fed. o Reformas a las Mismas</i> | - | - | - | - | - | - |
| <i>Nombre del Programa o Ley 1</i> | - | - | - | - | - | - |
| <i>Nombre del Programa o Ley 2</i> | - | - | - | - | - | - |
| <i>Sentencias Laborales Definitivas</i> | - | - | - | - | - | - |
| Gasto Etiquetado | - | - | - | - | - | - |
| <i>Personal Administrativo y de Servicio Público</i> | - | - | - | - | - | - |
| <i>Magisterio</i> | - | - | - | - | - | - |
| <i>Servicios de Salud</i> | - | - | - | - | - | - |
| <i>Personal Administrativo</i> | - | - | - | - | - | - |
| <i>Personal Médico, Paramédico y afín</i> | - | - | - | - | - | - |
| <i>Seguridad Pública</i> | - | - | - | - | - | - |
| <i>Gastos Asociados a la Implementación de Nuevas Leyes Fed. o Reformas a las Mismas</i> | - | - | - | - | - | - |
| <i>Nombre del Programa o Ley 1</i> | - | - | - | - | - | - |
| <i>Nombre del Programa o Ley 2</i> | - | - | - | - | - | - |
| <i>Sentencias Laborales Definitivas</i> | - | - | - | - | - | - |
| Total del Gasto en Servicios Personales | 7,815,580,086 | 363,729,145 | 8,179,309,231 | 6,566,553,529 | 528,022,269 | 1,612,755,702 |

Cuenta Pública Anual 2018
Instituto de la Educación Básica del Estado de Morelos
Estado Analítico del Ejercicio del Presupuesto de Egresos
Clasificación Económica (por Tipo de Gasto)
Del 1 de enero al 31 de diciembre de 2018
(Pesos)



| Concepto | Egresos | | | | | Subejercicio 6 = (3 - 4) |
|---|----------------------|--------------------------------|----------------------|----------------------|--------------------|-------------------------------|
| | Aprobado | Ampliaciones/ (Reducciones) | Modificado | Devengado | Pagado | |
| | 1 | 2 | 3 = (1 + 2) | 4 | 5 | |
| Gasto Corriente | 8,014,359,045 | 619,181,433 | 8,633,540,478 | 6,979,618,455 | 898,562,524 | 1,653,922,023 |
| Gasto de Capital | 15,981,296 | 125,936 | 16,107,232 | 4,434,405 | 4,064,673 | 11,672,827 |
| Amortización de la Deuda y Disminución de Pasivos | - | 34,995,658 | 34,995,658 | 78,642 | 78,642 | 34,917,016 |
| Pensiones y Jubilaciones | - | 31,882 | 31,882 | - | - | 31,882 |
| Participaciones | - | 12,555,813 | 12,555,813 | - | - | 12,555,813 |
| Total del Gasto | 8,030,340,341 | 666,890,722 | 8,697,231,063 | 6,984,131,502 | 902,705,839 | 1,713,099,561 |



IEBEM
Instituto de la
Educación Básica del
Estado de Morelos

Información Programática

CUENTA PÚBLICA ANUAL
INSTITUTO DE LA EDUCACIÓN BÁSICA DEL ESTADO DE MORELOS
ENERO - DICIEMBRE

2018



Cuenta Pública Anual 2018
Instituto de la Educación Básica del Estado de Morelos
Gasto por Categoría Programática
Del 1 de enero al 31 de diciembre de 2018
(Pesos)



| Concepto | Egresos | | | | | Subejercicio |
|--|----------------------|--------------------------------|----------------------|----------------------|--------------------|----------------------|
| | Aprobado | Ampliaciones/ (Reducciones) | Modificado | Devengado | Pagado | |
| | 1 | 2 | 3 = (1 + 2) | 4 | 5 | 6 = (3 - 4) |
| Programas | | | | | | |
| Subsidios: Sector Social y Privado o Ent. Federativas y Municipios | | | | | | |
| Sujetos a Reglas de Operación | - | - | - | - | - | - |
| Otros Subsidios | - | - | - | - | - | - |
| Desempeño de las Funciones | | | | | | |
| Prestación de Servicios Públicos | - | - | - | - | - | - |
| Provisión de Bienes Públicos | - | - | - | - | - | - |
| Planeación, Seguimiento y Evaluación de Políticas Públicas | - | - | - | - | - | - |
| Promoción y Fomento | - | - | - | - | - | - |
| Regulación y Supervisión | - | - | - | - | - | - |
| Funciones de las Fuerzas Armadas (Únicamente Gobierno Federal) | - | - | - | - | - | - |
| Específicos | - | - | - | - | - | - |
| Proyectos de Inversión | - | - | - | - | - | - |
| Administrativos y de Apoyo | | | | | | |
| Apoyo al Proceso Presupuestario y para Mejorar la Eficiencia Institucional | - | - | - | - | - | - |
| Apoyo a la Función Pública y al Mejoramiento de la Gestión | - | - | - | - | - | - |
| Operaciones Ajenas | - | - | - | - | - | - |
| Compromisos | | | | | | |
| Obligaciones de Cumplimiento de Resolución Jurisdiccional | - | - | - | - | - | - |
| Desastres Naturales | - | - | - | - | - | - |
| Obligaciones | | | | | | |
| Pensiones y Jubilaciones | - | - | - | - | - | - |
| Aportaciones a la Seguridad Social | - | - | - | - | - | - |
| Aportaciones a Fondos de Estabilización | - | - | - | - | - | - |
| Aportaciones a Fondos de Inversión y Reestructura de Pensiones | - | - | - | - | - | - |
| Programas de Gasto Federalizado (Gobierno Federal) | | | | | | |
| Gasto Federalizado | 8,030,340,341 | 112,331,297 | 8,142,671,638 | 6,935,011,901 | 853,564,640 | 1,207,659,737 |
| | 8,030,340,341 | 112,331,297 | 8,142,671,638 | 6,935,011,901 | 853,564,640 | 1,207,659,737 |
| Participaciones a Entidades Federativas y Municipios | | | | | | |
| Costo financiero, deuda o apoyos a deudores y ahorradores de la banca | | | | | | |
| Adeudos de ejercicios fiscales anteriores | | | | | | |
| | - | 554,559,425 | 554,559,425 | 49,119,601 | 49,141,199 | 505,439,824 |
| | - | - | - | - | - | - |
| Total del Gasto | 8,030,340,341 | 666,890,722 | 8,697,231,063 | 6,984,131,502 | 902,705,839 | 1,713,099,561 |

Cuenta Pública Anual 2018
 Instituto de la Educación Básica del Estado de Morelos
 Indicadores de Postura Fiscal
 Del 1 de enero al 31 de diciembre de 2018
 (Pesos)



| Concepto | Estimado | Devengado | Pagado ³ |
|---|----------------------|----------------------|----------------------|
| I. Ingresos Presupuestarios (I=1+2) | 8,030,340,341 | 8,346,053,491 | 8,183,667,880 |
| 1. Ingresos del Gobierno de la Entidad Federativa 1 | 1,049,616,000 | 170,806,471 | 60,806,471 |
| 2. Ingresos del Sector Paraestatal 1 | 6,980,724,341 | 8,175,247,020 | 8,122,861,409 |
| II. Egresos Presupuestarios (II=3+4) | 8,030,340,341 | 6,984,131,502 | 902,705,839 |
| 3. Egresos del Gobierno de la Entidad Federativa 2 | - | - | - |
| 4. Egresos del Sector Paraestatal 2 | 8,030,340,341 | 6,984,131,502 | 902,705,839 |
| III. Balance Presupuestario (Superávit o Déficit) (III = I - II) | (0) | 1,361,921,989 | 7,280,962,041 |

| Concepto | Estimado | Devengado | Pagado ³ |
|---|------------|----------------------|----------------------|
| III. Balance presupuestario (Superávit o Déficit) | (0) | 1,361,921,989 | 7,280,962,041 |
| IV. Intereses, Comisiones y Gastos de la Deuda | - | - | - |
| V. Balance Primario (Superávit o Déficit) (V= III - IV) | (0) | 1,361,921,989 | 7,280,962,041 |

| Concepto | Estimado | Devengado | Pagado ³ |
|--|----------|-----------|---------------------|
| A. Financiamiento | - | - | - |
| B. Amortización de la deuda | - | - | - |
| C. Endeudamiento ó desendeudamiento (C = A - B) | - | - | - |

1 Los Ingresos que se presentan son los ingresos presupuestarios totales sin incluir los ingresos por financiamientos. Los Ingresos del Gobierno de la Entidad Federativa corresponden a los del Poder Ejecutivo, Legislativo Judicial y Autónomos.

2 Los egresos que se presentan son los egresos presupuestarios totales sin incluir los egresos por amortización. Los egresos del Gobierno de la Entidad Federativa corresponden a los del Poder Ejecutivo, Legislativo, Judicial y Órganos Autónomos.

3 Para Ingresos se reportan los ingresos recaudados; para egresos se reportan los egresos pagados.



IEBEM

Instituto de la
Educación Básica del
Estado de Morelos

Anexos

CUENTA PÚBLICA ANUAL
INSTITUTO DE LA EDUCACIÓN BÁSICA DEL ESTADO DE MORELOS
ENERO - DICIEMBRE

2018

| Código | Descripción del Bien Inmueble | Valor en libros |
|--------|--|-----------------|
| N-5 | JARDIN DE NIÑOS BATALLA DEL 5 DE MAYO, CLAVE 17DJN0381E, CALLE LAURO ORTEGA NUMERO 4 COLONIA HERMENEGILDO GALEANA MUNICIPIO DE CUAUTLA MORELOS, NORESTE 68.40 CON CALLE AGUSTIN MELGAR, SURESTE 47.10 CON CALLE LAURO ORTEGA, SUROESTE 42.00 CON CALLE ADOLFO LOPEZ MATEOS, NOROESTE 54.50 CON LOTE 02 Y 03, SUPERFICIE 2,069 METROS CUADRADOS CORETT-II-MORELOS-006-2000 | 206,900 |
| N-5 | PRIMARIA AQUILES SERDAN CLAVE 17DPR0337H, CALLE VICENTE GUERRERO NUM. 1 COLONIA NEXPA MUNICIPIO DE TLAQUILTENANGO MORELOS, NORESTE 99.70 CON CALLE VICENTE GUERRERO, SURESTE 61.50 CON CALLE IGNACIO MAYA, SUROESTE 69.60 CON LOTE 2 Y 3, SUROESTE 30.25 CON LOTE 04, NOROESTE 4.00 CON LOTE 04, NOROESTE 58.70 CON CALLE 20 DE NOVIEMBRE, SUPERFICIE 6.077 METROS CUADRADOS. ESCRITURA CORETT-II-MORELOS-09-99 | 281,697 |
| N-5 | JARDIN DE NIÑOS MA. ELENA RUIZ VON SALIS CLAVE 17DJN0510I, CALLEJON DE LAS FLORES NUM 6, POBLADO DE ANENEUILCO, MUNICIPIO DE CIUDAD AYALA MORELOS, NORESTE 33.75 CON CALLE 3 DE MAYO; SURESTE 63.90 CON CALLEJON DE LAS FLORES; SUROESTE 33.75 CON CALLEJON SIN NOMBRE; NOROESTE 64.15 CON LOTE 01, SUPERFICIE 2,16 METROS CUADRADOS, ESCRITURA CORETT-II-MORELOS-001-2000 | 172,880 |
| N-5 | JARDIN DE NIÑOS MACARIA THAN DE RIVA PALACIO, CLAVE 17DJN067ZU, CALLE PAUL HARRIS S/N, COLONIA AMPLIACION BUGAMBILIAS, MUNICIPIO DE JIUTEPEC MORELOS, NORESTE 18.75 CON PASEO HARRIS; 36.50 CON LOTE 04; SOROESTE 19.00 CON LOTE 28, 19 Y 20; NOROESTE 17.66 Y 17.87 EN DOS TRAMOS CON LOTES 24, 25, 26, 02, SUPERFICIE 676 METROS CUADRADOS, ESCRITURA CORETT-II-MORELOS-010-99 | 81,120 |
| N-5 | JARDIN DE NIÑOS REFUGIO SONI, CLAVE 17DJN0136U, AVENIDA REVOLUCION NUM. 52, COLONIA BENITO JUAREZ, MUNICIPIO DE CUERNAVACA MORELOS, NORESTE 27.75 CON LOTE 13, SURESTE 40.40 CON LOTE 14, SUROESTE 25.02 CON AV. REVOLUCION, NOROESTE 39.87 CON LOTE 16, SUPERFICIE 958 METROS CUADRADOS, ESCRITURA CORETT -II-MORELOS-011-99 | 129,330 |
| N-5 | ESCUELA PRIMARIA CUAUHTEMOC, CLAVE 17DPR0407M, CALLE FRANCISCO I. MADERO, COLONIA IZTLACCHUATL, MUNICIPIO DE CUAUTLA MORELOS; NORESTE 39.00 MTS CON LOTE 01 Y 10, SURESTE 84.50 METROS CON CALLE FRANCISCO I. MADERO, AL SURESTE 20.00 CON LOTE 3 Y 19.50 CON LOTE 09, NORESTE 3.70 Y 80.00 CON CALLE EMILIANO ZAPATA SUPERFICIE 3,217 METROS CUADRADOS ESCRITURA CORETT-II-MORELOS-012-99 | 321,700 |
| N-5 | ESCUELA PRIMARIA LUIS DONALDO COLOSIO MURRIETA, CALLE BENITO JUAREZ SIN NUMERO, COLONIA IGNACIO ZARAGOZA, MUNICIPIO DE CUAUTLA MORELOS, NOROESTE 25.96 Y 21.20 EN DOS TRAMOS CON CALLE BENITO JUAREZ, SUROESTE 42.98 CON LOTE 26, CERRADA BENITO JUAREZ Y LOTE 25, SURESTE .50 CON LO TE 07 SUROESTE 9.65 Y 42.20 EN DOS TRAMOS CON LOTE 7, 8, 9, 10, 17 Y 11, NOROESTE 43.80 CON LOTE 12 Y 29, ESCRITURA CORETT-IV-MOR-47-05 | 627,600 |
| N-5 | JARDIN DE NIÑOS REPUBLICA DE VENEZUELA CLAVE DJN01660, CALLE ARTICULO 123 SIN NUMERO, COLONIA LOMAS DE GUADALUPE, MUNICIPIO DE TEMIXCO, MORELOS, NORTE CON LOTE 6 Y 5; SURESTE 26.80 Y 8.15 MTS EN DOS TRAMOS CON PRIVADA 16 DE SEPTIEMBRE Y LOTES 11, 2 Y 3; SUROESTE 52.20 MTS Y 5.80 MTS CON LOTE 8; NOROESTE 21.50 MTS CON CALLE ARTICULO 123; NOROESTE 3.00 MTS CON LOTE 8, SUPERFICIE 1.663 METROS CUADRADOS ESCRITURA CORETT-II-MORELOS-08-99 | 149,670 |
| N-5 | JARDIN DE NIÑOS PROFRA. EMMA OLGUIN HERMIDA, CLAVE 17DJN0266M, CALLE ROSAS SIN NUMERO, COLONIA LOMAS DEL CARRIL, MUNICIPIO DE TEMIXCO MORELOS, NORESTE 31.12 METROS CON LOTE 39, SURESTE 6.10, 22.10 Y 7.10 METROS EN TRES TRAMOS CON LOTE 34, 36 Y 37, SUROESTE 31.55 METROS CON LOTE 14, NOROESTE 35.80 METROS CON CALLE ROSAS, SUPERFICIE 1,009 METROS CUADRADOS. ESCRITURA CORETT II-MORELOS-07-99 | 90,810 |
| N-5 | ESCUELA TELESECUNDARIA JUSTO SIERRA CLAVE 17DTV01310 CALLE CHIRIMOYO SIN NUMERO POBLADO ITZAMATITLAN MUNICIPIO DE YAUTEPEC, NORESTE 38.10 CON LOTE 29 Y 26, SURESTE 22.55 CON LOTE 27, SUROESTE 39.00 CON CALLE SIN NOMBRE, NOROESTE 9.90 CON CALLE CHIRIMILLOS, SUPERFICIE 798 METROS CUADRADOS, ESCRITURA DE CORETT-II-MORELOS-003-2000 | 47,880 |
| N-5 | ESCUELA PRIMARIA IGNACIO MAYA CLAVE 17DR0338G, CALLE IGNACIO MAYA NUMERO 57, COLONIA FLORES WAGON, MUNICIPIO DE YAUTEPEC, MORELOS, SURESTE 39.60 CON CALLE IGNACIO MAYA; NORESTE 47.54 CON LOTE 19, 20, Y 01, SUROESTE 48.60 CON LOTE 03; 38.83 CON DOS TRAMOS CON LOTE 11 Y 13; SUPERFICIE 1,884 METROS CUADRADOS, ESCRITURA CORETT-MORELOS-002-2000 | 75,360 |
| N-5 | INMUEBLES PROPIEDAD DE GOBIERNO DEL ESTADO Y QUE EL IEBEM SOLO CUENTA CON EL USO PUBLICO Y CONTINUO | |
| N-5 | 17BBE0006M BIBLIOTECA ESCOLAR DE LA SECUNDARIA TECNICA NUM. 3 AMACUZAC AMACUZAC LA GLORIETA AVENIDA BENITO JUAREZ S/N | 1,329,137 |

| Código | Descripción del Bien Inmueble | Valor en libros |
|--------|--|-----------------|
| N-5 | 17DST0046D ESCUELA SECUNDARIA TECNICA NUM. 3 LA GLORIETA | |
| N-5 | 17DTV0114Y 20 DE NOVIEMBRE AMACUZAC CAJONES COAHUIXTLA CAJONES SIN NUM. | 312,913 |
| N-5 | 17DPR0571M EJERCITO TRIGARANTE AMACUZAC CAJONES ESTACION FERROCARRIL NUM. 2 | 338,971 |
| N-5 | 17DPR0002V VALENTIN GOMEZ FARIAS AMACUZAC CASAHUATLAN FERROCARRIL MEXICO BALSAS NUM. 1 | 721,469 |
| N-5 | 17DPR0570N REVOLUCION SOCIAL MEXICANA | |
| N-5 | 17DTV0044T HERMANOS FLORES MAGON AMACUZAC CASAHUATLAN VENUSTIANO CARRANZA S/N | 417,543 |
| N-5 | 17DPR0174N JOSE MA. MORELOS Y PAVON TETECALA ACTOPAN CARRETERA ALPUYECA GRUTAS S/N | 433,945 |
| N-5 | 17DPR0673J MIGUEL HIDALGO TETECALA COLONIA FRANCISCO SARABIA FRANCISCO SARABIA LA PAROTA S/N | 505,378 |
| N-5 | 17DST0008A ESCUELA SECUNDARIA TECNICA NUM. 8 TETECALA TETECALA CENTRO ESQUINA ALDAMA Y LAZARO CARDENAS S/N | 3,692,053 |
| N-5 | 17DES0054U QUETZALCOATL TLALNEPANTLA TLALNEPANTLA CENTRO PROLONGACION INES CHAVEZ SIN NUMERO | 2,364,366 |
| N-5 | 17DJN0116G LIBERTAD Y DEMOCRACIA TLALNEPANTLA EL VIGIA (SAN NICOLAS DEL MONTE) EL VIGIA DEL TRABAJO NUM. 1 | 150,980 |
| N-5 | 17DJN0287Z MARCELO TORREBLANCA TLALNEPANTLA FELIPE NERI (CUATEPEC) FELIPE NERI JOSE MARIA MORELOS NUM. 4 | 351,392 |
| N-5 | 17DJN0460R SITIO DE CUAUTLA TLALNEPANTLA TLALNEPANTLA CENTRO NACIONAL Y PRIMAVERA S/N | 283,717 |
| N-5 | 17DPR0243T SANGRE DE HEROES TLALNEPANTLA TLALNEPANTLA CENTRO PLAZA DE LA CONSTITUCION NUM. 13 | 1,872,258 |
| N-5 | 17DPR0377I NICOLAS BRAVO TLALNEPANTLA EL VIGIA (SAN NICOLAS DEL MONTE) EL VIGIA AVENIDA VICENTE GUERRERO NUM. 1 | 850,017 |
| N-5 | 17DPR0430N HEROES DEL SUR TLALNEPANTLA FELIPE NERI (CUATEPEC) FELIPE NERI 16 DE SEPTIEMBRE S/N | 1,067,766 |
| N-5 | 17DTV0086S JOSE MA MORELOS Y PAVON TLALNEPANTLA FELIPE NERI (CUATEPEC) FELIPE NERI 5 DE MAYO S/N | 1,009,668 |
| N-5 | 17DES0035F TOTOLLI TOTOLAPAN TEPETLIXPITA CARRETERA FEDERAL TOTOLAPAN ATLATLHUACAN SIN NUMERO | 2,811,546 |
| N-5 | 17DJN0268L JESUS REYES HEROES TOTOLAPAN EL LLANITO EL LLANITO NUM. 6 | 253,904 |
| N-5 | 17DJN0595F JUDITH LOPEZ DE NAVA TOTOLAPAN TOTOLAPAN CENTRO IGNACIO ALLENDE NUM. 50 | 618,185 |
| N-5 | 17DJN0691I VIOLETA TOTOLAPAN EL FUERTE (SAN MIGUEL) EL FUERTE 5 DE MAYO SIN NUMERO | 95,051 |
| N-5 | 17DPR0175M RODOLFO LOPEZ DE NAVA TOTOLAPAN TOTOLAPAN CENTRO EL LLANITO S/N | 1,973,589 |
| N-5 | 17DPR0263G IGNACIO ZARAGOZA TOTOLAPAN NEPOPALCO AVENIDA INDEPENDENCIA S/N | 900,284 |
| N-5 | 17DPR0347O MIGUEL HIDALGO TOTOLAPAN LA CAÑADA (SAN SEBASTIAN) LA CAÑADA JOSE MARIA MORELOS NUM. 27 | 521,148 |
| N-5 | 17DPR0382U EMILIANO ZAPATA TOTOLAPAN EL FUERTE (SAN MIGUEL) EL FUERTE AVENIDA INDEPENDENCIA S/N | 441,348 |
| N-5 | 17DPR0429Y CAMPO Y PROGRESO TOTOLAPAN TEPETLIXPITA TEPETLIXPITA JOSE MA MORELOS NUM. 5 | 281,237 |
| N-5 | 17DPR0432L JUAN N. ALVAREZ TOTOLAPAN AHUATLAN (ASUNCION AHUATLAN) AHUATLAN DE LA CRUZ NUM. 1 | 424,644 |
| N-5 | 17DPR0443R NETZAHUALCOYOTL TOTOLAPAN TOTOLAPAN CENTRO PLAZA DE LA CONSTITUCION NUM. 4 | 1,049,490 |
| N-5 | 17DPR0684P LIC. BENITO JUAREZ TOTOLAPAN VILLA NICOLAS ZAPATA VILLA NICOLAS ZAPATA ZARAGOZA S/N | 461,525 |
| N-5 | 17DTV0034M GENERAL EMILIANO ZAPATA TOTOLAPAN TOTOLAPAN CENTRO PLAZA DE LA CONSTITUCION NUM. 1 | 516,722 |
| N-5 | 17DTV0056Y JUSTO SIERRA TOTOLAPAN NEPOPALCO NEPOPALCO AVENIDA BENITO JUAREZ SIN NUMERO | 1,497,957 |
| N-5 | 17DJN0593H EMELIA LOPEZ ACOSTA ZACATEPEC CHIVERIAS (SAN ANTONIO CHIVERIAS) CHIVERIAS AV. GONZALO PASTRANA SIN NUMERO | 246,847 |
| N-5 | 17DJN0626I CELIA MUÑOZ ESCOBAR ZACATEPEC ZACATEPEC DE HIDALGO TETELPA DEGOLLADO NUM. 9 | 439,370 |
| N-5 | 17DPR0356W RAMON BETETA ZACATEPEC ZACATEPEC DE HIDALGO ZACATEPEC CENTRO INGENIO SANALONA NUM. 2 | 4,597,728 |
| N-5 | 17DPR0990X PROF. PABLO MEDELLIN MORALES ZACATEPEC CHIVERIAS (SAN ANTONIO CHIVERIAS) SAN ANTONIO CHIVERIAS EMILIANO ZAPATA SIN NUMERO | 916,339 |
| N-5 | 17DTV0022H LAZARO CARDENAS ZACATEPEC ZACATEPEC CENTRO NIÑOS HEROES NUM. 51 | 621,974 |
| N-5 | 17DTV0107O 16 DE SEPTIEMBRE ZACATEPEC ZACATEPEC DE HIDALGO TETELPA 16 DE SEPTIEMBRE S/N | 633,384 |



Cuenta Pública Anual 2018
Instituto de la Educación Básica del Estado de Morelos
Relación de Bienes Inmuebles que Componen su Patrimonio
Al 31 de diciembre de 2018



| Código | Descripción del Bien Inmueble | Valor en libros |
|--------|--|-----------------|
| N-5 | 17DTV0134L NACIONES UNIDAS ZACATEPEC CHIVERIAS (SAN ANTONIO CHIVERIAS) SAN ANTONIO CHIVERIAS IGNACIO MANUEL ALTAMIRANO NUM. 40 | 1,282,207 |
| N-5 | INSTITUTO DE LA EDUCACION BASICA EN EL ESTADO DE MORELOS OFICINAS CENTRALES | 14,623,460 |
| N-5 | CR. 1028 / LORENZO ZEPEDA CONTRERAS / GO.-PAGO DE EXPROPIACION DEL PREDIO IDENTIFICADO COMO PARCELA ESCOLAR NUM.01 Z-1 | 13,000,000 |

Cuenta Pública Anual 2018
 Instituto de la Educación Básica del Estado de Morelos
 Relación de Cuentas Bancarias Productivas Específicas
 Al 31 de diciembre de 2018



| Clave | Fondo, Programa o Convenio | Datos de la Cuenta Bancaria | |
|-------|---|-----------------------------|------------------|
| | | Institución Bancaria | Número de Cuenta |
| 4836 | IEBEM AGUINALDO JUBILADOS 2016 | BANORTE | 411924836 |
| 4610 | IEBEM GASTO DE OPERACIÓN ESTATAL 2016 | BANORTE | 413694610 |
| 4629 | IEBEM GASTO DE OPERACIÓN FEDERAL 2016 | BANORTE | 413694629 |
| 2557 | IEBEM PEFEN ESC NORMALES PUBLICAS 2016 | BANORTE | 426612557 |
| 7004 | IEBEM PROGRAMA ESCUELA TIEMPO COMPLETO 2016 | BANORTE | 426857004 |
| 7768 | IEBEM PROGRAMAS NAL DE BECAS 2016 | BANORTE | 427257768 |
| 4047 | IEBEM PROGRAM INCLUSION Y EQUIDAD EDU 2016 | BANORTE | 427264047 |
| 8492 | IEBEM PROG NACIONAL INGLES 2016 | BANORTE | 427268492 |
| 3704 | IEBEM PROG NAL CONVIVENCIA ESCOLAR 2016 | BANORTE | 427273704 |
| 9836 | IEBEM P FORT CALIDAD EDUC BAS 2016 | BANORTE | 427279836 |
| 1309 | IEBEM PROGR DE REFORMA EDUCATIVA PRE | BANORTE | 408671309 |
| 4827 | IEBEM SERVICIOS PERSONALES EST 2016 | BANORTE | 411924827 |
| 7768 | IEBEM PROGRAMAS NACIONALES BECAS 2016 | BANORTE | 427257768 |
| 8492 | IEBEM PROGRAMAS NACIONALES DE INGLES 2016 | BANORTE | 427268492 |
| 3704 | IEBEM PROGRAMAS NACIONALES CONVIVENCIA ESCOLAR 2016 | BANORTE | 427273704 |
| 593 | IEBEM ERRADICACION DE CUOTAS 2016 | BANORTE | 443510593 |
| 4203 | IEBEM GASTOS DE OPERACIÓN FEDERAL 2017 | BANORTE | 4203 |
| 9432 | IEBEM GASTOS DE OPERACIÓN FEDERAL 2017 | BANORTE | 9432 |
| 9714 | IEBEM GASTOS DE OPERACIÓN FEDERAL 2017 | BANORTE | 9714 |
| 7652 | IEBEM SERVICIOS PERSONALES EST 2017 | BANORTE | 7652 |
| 8677 | IEBEM GASTO DE OPERACIÓN ESTATAL 2017 | BANORTE | 8677 |
| 1904 | IEBEM GASTO DE OPERACIÓN ESTATAL 2017 | BANORTE | 1904 |



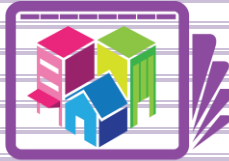
MORELOS
2018 - 2024



Instituto de Servicios Registrales y Catastrales del Estado de Morelos

CUENTA PÚBLICA ANUAL CONSOLIDADA
ENTIDADES PARAESTATALES
ENERO - DICIEMBRE

2018



ISRyC

INSTITUTO DE SERVICIOS REGISTRALES Y CATASTRALES
DEL ESTADO DE MORELOS

Introducción

CUENTA PÚBLICA ANUAL
INSTITUTO DE SERVICIOS REGISTRALES Y
CATASTRALES DEL ESTADO DE MORELOS
ENERO - DICIEMBRE

2018



INSTITUTO DE SERVICIOS REGISTRALES Y CATASTRALES
DEL ESTADO DE MORELOS

CUENTA PÚBLICA ANUAL INSTITUTO DE SERVICIOS REGISTRALES Y CATASTRALES DEL ESTADO DE MORELOS ENERO - DICIEMBRE

2018

Introducción

El Instituto de Servicios Registrales y Catastrales del Estado de Morelos, es un Organismo público descentralizado del Gobierno del Estado de Morelos, con personalidad jurídica y patrimonio propios, sectorizado a la Secretaria de Gobierno, de conformidad con el artículo 2 de la Ley del Registro Público de la Propiedad y del Comercio del Estado de Morelos, publicada en el Periódico Oficial “Tierra y Libertad”, número 4572, de fecha 28 de noviembre de 2007 y presta el servicio de dar publicidad a los actos jurídicos que conforme a la Ley, deban surtir efectos contra terceros a través del Registro Público de la Propiedad y del Comercio y por la otra, mantiene y actualiza el Sistema de Información Catastral del Estado de Morelos.

Lo anterior fue dado a conocer el 24 de octubre de 2012 en el Periódico Oficial Libertad” número 5037 donde se publica el Decreto por el cual se reformaron las Leyes del Registro Público de la Propiedad y del Comercio del Estado y la Ley de Catastro Municipal del Estado de Morelos, a fin de fusionar ambas actividades inmobiliarias en un solo Instituto, denominado “Instituto de Servicios Registrales y Catastrales del Estado de Morelos” y el 3 de abril de 2013 en el Periódico Oficial Tierra y Libertad número 5081, se publica el Estatuto Orgánico del Instituto de Servicios Registrales y Catastrales del Estado de Morelos, con el cual se determina la estructura organizacional, atribuciones y funcionamiento de las Unidades Administrativas que la integran además de ser un referente normativo para la ciudadanía sobre la transparencia y funcionamiento de este Instituto de Servicios Registrales y Catastrales del Estado de Morelos ; y el 21 de agosto de 2013 en el Periódico Oficial Tierra y Libertad número 5112, se publica el decreto por que se reforma el Estatuto Orgánico del Instituto de Servicios Registrales y Catastrales del Estado de Morelos para la instauración de la Coordinación de Catastro.

MISIÓN.- Brindar el servicio de dar publicidad a los actos jurídicos que conforme a la Ley deban surtir efectos contra terceros, a través del Registro Público de la Propiedad y del Comercio; así como otorgar servicios en el Archivo General de Notarias y mantener actualizado el Sistema de Información Catastral del estado de Morelos.

VISIÓN.-Ser una institución competitiva y de vanguardia que garantice la inscripción de la propiedad privada inmobiliaria y de comercio, a través de servicios enfocados al usuario, bajo un sistema de gestión de la calidad, con tecnologías modernas y personal competente, que coadyuve al desarrollo económico, al fortalecimiento catastral, y al bienestar de los morelenses.

Situación Financiera.- Este organismo lleva sus registro contable en el Sistema Computacional “Scodap Sistema Integral de Contabilidad Gubernamental” un Sistema de Armonización Contable Gubernamental que cumple con la normatividad emitida por el CONAC y la Ley General de Contabilidad Gubernamental (LGCG) para la emisión de los estados financieros y para este ejercicio 2017.

En el mes de diciembre de 2017, se autorizó a este Instituto la suficiencia presupuestal para el programa “Plataforma de Información Geográfica Financiera y Social para el Desarrollo Integral de Morelos” con la cual se pretende actualizar la cartografía escala 1:1000 de las cabeceras municipales del Estado de Morelos así como actualizar y dar mantenimiento del portal de vinculación RPP-Catastro de este Instituto.



ISRyC

INSTITUTO DE SERVICIOS REGISTRALES Y CATASTRALES
DEL ESTADO DE MORELOS

Información Contable

CUENTA PÚBLICA ANUAL
INSTITUTO DE SERVICIOS REGISTRALES Y
CATASTRALES DEL ESTADO DE MORELOS
ENERO - DICIEMBRE

2018

| Concepto | 2018 | 2017 | Concepto | 2018 | 2017 |
|--|-------------------|-------------------|---|-------------------|-------------------|
| INGRESOS Y OTROS BENEFICIOS | | | GASTOS Y OTRAS PÉRDIDAS | | |
| <i>Ingresos de la Gestión</i> | | | <i>Gastos de Funcionamiento</i> | 35,228,141 | 49,640,989 |
| Impuestos | 263 | 640 | Servicios Personales | 32,617,053 | 29,980,088 |
| Cuotas y Aportaciones de Seguridad Social | - | - | Materiales y Suministros | 903,410 | 1,059,625 |
| Contribuciones de Mejoras | - | - | Servicios Generales | 1,707,678 | 18,601,276 |
| Derechos | - | - | | | |
| Productos de Tipo Corriente | 263 | 640 | <i>Transferencias, Asignaciones, Subsidios y Otras Ayudas</i> | | |
| Aprovechamientos de Tipo Corriente | - | - | Transferencias Internas y Asignaciones al Sector Público | - | - |
| Ingresos por Venta de Bienes y Servicios | - | - | Transferencias al Resto del Sector Público | - | - |
| Ingresos no Comprendidos en las Fracciones de la Ley de | - | - | Subsidios y Subvenciones | - | - |
| Ingresos Causados en Ejercicios Fiscales Anteriores Pendientes | - | - | Ayudas Sociales | - | - |
| de Liquidación o Pago | - | - | Pensiones y Jubilaciones | - | - |
| | | | Transf. a Fideicomisos, Mandatos y Contratos Análogos | - | - |
| <i>Participaciones, Aportaciones, Transferencias, Asignaciones, Subsidios y Otras Ayudas</i> | 35,432,543 | 49,706,994 | Transferencias a la Seguridad Social | - | - |
| Participaciones y Aportaciones | - | - | Donativos | - | - |
| Transferencias, Asignaciones, Subsidios y Otras ayudas | 35,432,543 | 49,706,994 | Transferencias al Exterior | - | - |
| | | | <i>Participaciones y Aportaciones</i> | | |
| <i>Otros Ingresos y Beneficios</i> | 87 | - | Participaciones | - | - |
| Ingresos Financieros | - | - | Aportaciones | - | - |
| Incremento por Variación de Inventarios | - | - | Convenios | - | - |
| Disminución del Exceso de Estimaciones por Pérdida o | - | - | | | |
| Deterioro u Obsolescencia | - | - | <i>Intereses, Comisiones y Otros Gastos de la Deuda Púb.</i> | | |
| Disminución del Exceso de Provisiones | - | - | Intereses de la Deuda Pública | - | - |
| Otros Ingresos y Beneficios Varios | 87 | - | Comisiones de la Deuda Pública | - | - |
| | | | Gastos de la Deuda Pública | - | - |
| Total de Ingresos y Otros Beneficios | 35,432,893 | 49,707,634 | Costo por Coberturas | - | - |
| | | | Ayudos Financieros | - | - |
| | | | <i>Otros Gastos y Pérdidas Extraordinarias</i> | | |
| | | | Estimaciones, Depreciaciones, Deterioros, Obsolescencia y | - | - |
| | | | Amortizaciones | - | - |
| | | | Provisiones | - | - |
| | | | Disminución de Inventarios | - | - |
| | | | Aumento por Insuficiencia de Estimaciones por Pérdida o | - | - |
| | | | Deterioro y Obsolescencia | - | - |
| | | | Aumento por Insuficiencia de Provisiones | - | - |
| | | | Otros Gastos | - | - |
| | | | <i>Inversión Pública</i> | | |
| | | | Inversión Pública no Capitalizable | - | - |
| | | | | | |
| | | | Total de Gastos y Otras Pérdidas | 35,228,141 | 49,640,989 |
| | | | Resultados del Ejercicio (Ahorro/Desahorro) | 204,752 | 66,645 |

Bajo protesta de decir verdad declaramos que los Estados Financieros y sus Notas son razonablemente correctos y responsabilidad del emisor.

Cuenta Pública Anual 2018
Instituto de Servicios Registrales y Catastrales del Estado de Morelos
Estado de Situación Financiera
Al 31 de diciembre de 2018 y 2017
(Pesos)

| CONCEPTO | Año | | CONCEPTO | Año | |
|---|-------------------|-------------------|---|-------------------|-------------------|
| | 2018 | 2017 | | 2018 | 2017 |
| ACTIVO | | | PASIVO | | |
| Activo Circulante | | | Pasivo Circulante | | |
| Efectivo y Equivalentes | 137,789 | 403,465 | Cuentas por Pagar a Corto Plazo | 14,494,792 | 18,212,253 |
| Derechos a Recibir Efectivo o Equivalentes | 15,000,839 | 18,256,871 | Documentos por Pagar a Corto Plazo | - | - |
| Derechos a Recibir Bienes o Servicios | - | - | Porción a Corto Plazo de la Deuda Pública a Largo Plazo | - | - |
| Inventarios | - | - | Títulos y Valores a Corto Plazo | - | - |
| Almacenes | - | - | Pasivos Diferidos a Corto Plazo | - | - |
| Estimación por Pérdida o Deterioro de Activos Circulantes | - | - | Fondos y Bienes de Terceros en Garantía y/o Administración a Corto Plazo | - | - |
| Otros Activos Circulantes | 5,142 | 5,142 | Provisiones a Corto Plazo | - | - |
| Total de Activos Circulantes | 15,143,770 | 18,665,478 | Otros Pasivos a Corto Plazo | - | - |
| | | | Total de Pasivos Circulantes | 14,494,792 | 18,212,253 |
| Activo No Circulante | | | Pasivo No Circulante | | |
| Inversiones Financieras a Largo Plazo | - | - | Cuentas por Pagar a Largo Plazo | - | - |
| Derechos a Recibir Efectivo o Equivalentes a Largo Plazo | - | - | Documentos por Pagar a Largo Plazo | - | - |
| Bienes Inmuebles, Infraestructura y Construcciones en Proceso | 23,476,039 | 23,476,039 | Deuda Pública a Largo Plazo | - | - |
| Bienes Muebles | 29,313,629 | 29,304,630 | Pasivos Diferidos a Largo Plazo | - | - |
| Activos Intangibles | 1,407,495 | 1,407,495 | Fondos y Bienes de Terceros en Garantía y/o en Administración a Largo Plazo | - | - |
| Depreciación, Deterioro y Amortización Acumulada de Bienes | - | - | Provisiones a Largo Plazo | - | - |
| Activos Diferidos | - | - | | | |
| Estimación por Pérdida o Deterioro de Activos no Circulantes | - | - | Total de Pasivos No Circulantes | - | - |
| Otros Activos no Circulantes | - | - | | | |
| Total de Activos No Circulantes | 54,197,163 | 54,188,164 | Total del Pasivo | 14,494,792 | 18,212,253 |
| Total del Activo | 69,340,933 | 72,853,642 | HACIENDA PÚBLICA / PATRIMONIO | | |
| | | | Hacienda Pública / Patrimonio Contribuido | 53,775,059 | 53,775,059 |
| | | | Aportaciones | 28,951,911 | 28,951,911 |
| | | | Donaciones de Capital | 24,823,148 | 24,823,148 |
| | | | Actualización de la Hacienda Pública / Patrimonio | - | - |
| | | | Hacienda Pública / Patrimonio Generado | 1,071,082 | 866,330 |
| | | | Resultados del Ejercicio (Ahorro / Desahorro) | 204,752 | 66,645 |
| | | | Resultados de Ejercicios Anteriores | 866,330 | 799,685 |
| | | | Revalúos | - | - |
| | | | Reservas | - | - |
| | | | Rectificaciones de Resultados de Ejercicios Anteriores | - | - |
| | | | Exceso o Insuficiencia en la Actualización de la Hacienda Pública / Patrimonio | - | - |
| | | | Resultado por Posición Monetaria | - | - |
| | | | Resultado por Tenencia de Activos no Monetarios | - | - |
| | | | Total Hacienda Pública / Patrimonio | 54,846,141 | 54,641,389 |
| | | | Total del Pasivo y Hacienda Pública / Patrimonio | 69,340,933 | 72,853,642 |

Bajo protesta de decir verdad declaramos que los Estados Financieros y sus Notas son razonablemente correctos y responsabilidad del emisor.

| CONCEPTO | 31 de diciembre 2018 | 31 de diciembre 2017 | CONCEPTO | 31 de diciembre 2018 | 31 de diciembre 2017 |
|---|----------------------|----------------------|--|----------------------|----------------------|
| ACTIVO | | | PASIVO | | |
| Activo Circulante | | | Activo Circulante | | |
| Efectivo y Equivalentes | 137,789 | 403,465 | Cuentas por Pagar a Corto Plazo | 14,494,792 | 18,212,253 |
| Efectivo | | 4,233 | Servicios Personales por Pagar a Corto Plazo | 2,490,129 | 1,632,771 |
| Bancos/Tesorería | 137,789 | 399,232 | Proveedores por Pagar a Corto Plazo | 433,663 | 16,579,482 |
| Bancos/Dependencias y Otros | - | - | Contratistas por Obras Públicas por Pagar a Corto Plazo | - | - |
| Inversiones Temporales (Hasta 3 meses) | - | - | Participaciones y Aportaciones por Pagar a Corto Plazo | - | - |
| Fondos con Afectación Específica | - | - | Transferencias Otorgadas por Pagar a Corto Plazo | 11,571,000 | - |
| Depósitos de Fondos de Terceros en Garantía y/o Admón. | - | - | Int., Comisiones y Otros Gastos de la Deuda Púb. por Pagar a Corto Plazo | - | - |
| Otros Efectivos y Equivalentes | - | - | Retenciones y Contribuciones por Pagar a Corto Plazo | - | - |
| | - | - | Devoluciones de la Ley de Ingresos por Pagar a Corto Plazo | - | - |
| Derechos a Recibir Efectivo o Equivalentes | 15,000,839 | 18,256,871 | Otras Cuentas por Pagar a Corto Plazo | - | - |
| Inversiones Financieras de Corto Plazo | - | - | Documentos por Pagar a Corto Plazo | - | - |
| Cuentas por Cobrar a Corto Plazo | - | 18,256,871 | Documentos Comerciales por Pagar a Corto Plazo | - | - |
| Deudores Diversos por Cobrar a Corto Plazo | 15,000,839 | - | Documentos con Contratistas por Obras Púb. por Pagar a Corto Plazo | - | - |
| Ingresos por Recuperar a Corto Plazo | - | - | Otros Documentos por Pagar a Corto Plazo | - | - |
| Deudores por Anticipos de la Tesorería a Corto Plazo | - | - | | | |
| Préstamos Otorgados a Corto Plazo | - | - | Porción a Corto Plazo de la Deuda Pública a Largo Plazo | - | - |
| Otros Derechos a Recibir Efectivo o Equiv. a Corto Plazo | - | - | Porción a Corto Plazo de la Deuda Pública | - | - |
| | - | - | Porción a Corto Plazo de Arrendamiento Financiero | - | - |
| Derechos a Recibir Bienes o Servicios | - | - | Títulos y Valores a Corto Plazo | - | - |
| Ant. a Proveedores por Adq. de Bienes y Prest. de Serv. a Corto Plazo | - | - | | | |
| Ant. a Proveedores por Adq. de Bienes Imm. y Muebles a Corto Plazo | - | - | Pasivos Diferidos a Corto Plazo | - | - |
| Ant. a Proveedores por Adq. de Bienes Intangibles a Corto Plazo | - | - | Ingresos Cobrados por Adelantado a Corto Plazo | - | - |
| Anticipo a Contratistas por Obras Públicas a Corto Plazo | - | - | Intereses Cobrados por Adelantado a Corto Plazo | - | - |
| Otros Derechos a Recibir Bienes o Servicios a Corto Plazo | - | - | Otros Pasivos Diferidos a Corto Plazo | - | - |
| | - | - | | | |
| Inventarios | - | - | Fondos y Bienes de Terceros en Garantía y/o Admón. a C. P. | - | - |
| Inventario de Mercancías para Venta | - | - | Fondos en Garantía a Corto Plazo | - | - |
| Inventario de Mercancías Terminadas | - | - | Fondos en Administración a Corto Plazo | - | - |
| Inventario de Mercancías en Proceso de Elaboración | - | - | Fondos Contingentes a Corto Plazo | - | - |
| Inventario de Materias Primas, Mat. y Suministros para Producción | - | - | Fondos de Fideicomisos, Mandatos y Contratos Análogos a Corto Plazo | - | - |
| Bienes en Tránsito | - | - | Otros Fondos de Terceros en Garantía y/o Administración a Corto Plazo | - | - |
| | - | - | Valores y Bienes en Garantía a Corto Plazo | - | - |
| Almacenes | - | - | | | |
| | - | - | Provisiones a Corto Plazo | - | - |
| Estimación por Pérdida o Deterioro de Activos Circulantes | - | - | Provisión para Demandas y Juicios a Corto Plazo | - | - |
| Est. para Clas. Incobrables por Derechos a Recibir Efectivo o Equiv. | - | - | Provisión para Contingencias a Corto Plazo | - | - |
| Estimación por Deterioro de Inventarios | - | - | Otras Provisiones a Corto Plazo | - | - |
| | - | - | | | |
| Otros Activos Circulantes | 5,142 | 5,142 | Otros Pasivos a Corto Plazo | - | - |
| Valores en Garantía | 5,142 | 5,142 | Ingresos por Clasificar | - | - |
| Bienes en Garantía (excluye depósitos de fondos) | - | - | Recaudación por Participar | - | - |
| Bienes Deriv. de Embargos, Decom., Aseguramientos y Dación en Pago | - | - | Otros Pasivos Circulantes | - | - |
| Adquisición con Fondos de Terceros | - | - | | | |
| | - | - | | | |
| Total de Activos Circulantes | 15,143,770 | 18,665,478 | Total de Pasivos Circulantes | 14,494,792 | 18,212,253 |

| CONCEPTO | 31 de diciembre 2018 | 31 de diciembre 2017 | CONCEPTO | 31 de diciembre 2018 | 31 de diciembre 2017 |
|--|-------------------------|-------------------------|---|-------------------------|-------------------------|
| Activo No Circulante | | | Pasivo No Circulante | | |
| Inversiones Financieras a Largo Plazo | - | - | Cuentas por Pagar a Largo Plazo | - | - |
| Derechos a Recibir Efectivo o Equivalentes a Largo Plazo | - | - | Documentos por Pagar a Largo Plazo | - | - |
| Bienes Inmuebles, Infraestructura y Const. en Proceso | 23,476,039 | 23,476,039 | Deuda Pública a Largo Plazo | - | - |
| Bienes Muebles | 29,313,629 | 29,304,630 | Pasivos Diferidos a Largo Plazo | - | - |
| Activos Intangibles | 1,407,495 | 1,407,495 | Fdos. y Bienes de Terceros en Garantía y/o en Admón. a L.P. | - | - |
| Depreciación, Deterioro y Amortización Acumulada de Bienes | - | - | Provisiones a Largo Plazo | - | - |
| Activos Diferidos | - | - | Total de Pasivos No Circulantes | - | - |
| Estimación por Pérdida o Deterioro de Activos no Circulantes | - | - | Total del Pasivo | 14,494,792 | 18,212,253 |
| Otros Activos no Circulantes | - | - | | | |
| Total de Activos No Circulantes | 54,197,163 | 54,188,164 | HACIENDA PÚBLICA / PATRIMONIO | | |
| Total del Activo | 69,340,933 | 72,853,642 | <i>Hacienda Pública / Patrimonio Contribuido</i> | 53,775,059 | 53,775,059 |
| | | | Aportaciones | 28,951,911 | 28,951,911 |
| | | | Donaciones de Capital | 24,823,148 | 24,823,148 |
| | | | Actualización de la Hacienda Pública / Patrimonio | - | - |
| | | | <i>Hacienda Pública / Patrimonio Generado</i> | 1,071,082 | 866,330 |
| | | | Resultados del Ejercicio (Ahorro / Desahorro) | 204,752 | 66,645 |
| | | | Resultados de Ejercicios Anteriores | 866,330 | 799,685 |
| | | | Revalúos | - | - |
| | | | Reservas | - | - |
| | | | Rectificaciones de Resultados de Ejercicios Anteriores | - | - |
| | | | Exceso o Insuficiencia en la Actualización de la Hacienda Pública / Patrimonio | - | - |
| | | | Resultado por Posición Monetaria | - | - |
| | | | Resultado por Tenencia de Activos no Monetarios | - | - |
| | | | Total Hacienda Pública / Patrimonio | 54,846,141 | 54,641,389 |
| | | | Total del Pasivo y Hacienda Pública / Patrimonio | 69,340,933 | 72,853,642 |

Bajo protesta de decir verdad declaramos que los Estados Financieros y sus Notas son razonablemente correctos y responsabilidad del emisor.

| Concepto | Origen | Aplicación | Concepto | Origen | Aplicación |
|---|------------------|--------------|---|----------------|------------------|
| ACTIVO | | | PASIVO | | 3,717,461 |
| Activo Circulante | 3,521,708 | 8,999 | Pasivo Circulante | | 3,717,461 |
| Efectivo y Equivalentes | 3,521,708 | - | Cuentas por Pagar a Corto Plazo | | 3,717,461 |
| Derechos a Recibir Efectivo o Equivalentes | 265,676 | - | Documentos por Pagar a Corto Plazo | | - |
| Derechos a Recibir Bienes o Servicios | 3,256,032 | - | Porción a Corto Plazo de la Deuda Pública a Largo Plazo | | - |
| Inventarios | - | - | Títulos y Valores a Corto Plazo | | - |
| Almacenes | - | - | Pasivos Diferidos a Corto Plazo | | - |
| Estimación por Pérdida o Deterioro de Activos Circulantes | - | - | Fdos. y Bienes de Terceros en Garantía y/o Admón. a C. P. | | - |
| Otros Activos Circulantes | - | - | Provisiones a Corto Plazo | | - |
| | | | Otros Pasivos a Corto Plazo | | - |
| Activo No Circulante | | 8,999 | Pasivo No Circulante | | |
| Inversiones Financieras a Largo Plazo | - | - | Cuentas por Pagar a Largo Plazo | | - |
| Derechos a Recibir Efectivo o Equivalentes a Largo Plazo | - | - | Documentos por Pagar a Largo Plazo | | - |
| Bienes Inmuebles, Infraestructura y Constr. en Proceso | - | - | Deuda Pública a Largo Plazo | | - |
| Bienes Muebles | - | 8,999 | Pasivos Diferidos a Largo Plazo | | - |
| Activos Intangibles | - | - | Fdos. y Bienes de Terceros en Garantía y/o Admón. a L. P. | | - |
| Depreciación, Deterioro y Amort. Acumulada de Bienes | - | - | Provisiones a Largo Plazo | | - |
| Activos Diferidos | - | - | | | |
| Est. por Pérdida o Deterioro de Activos no Circulantes | - | - | HACIENDA PÚBLICA / PATRIMONIO | 204,752 | |
| Otros Activos no Circulantes | - | - | <i>Hacienda Pública / Patrimonio Contribuido</i> | | |
| | | | Aportaciones | | |
| | | | Donaciones de Capital | | |
| | | | Actualización de la Hacienda Pública / Patrimonio | | |
| | | | Hacienda Pública / Patrimonio Generado | 204,752 | |
| | | | Resultados del Ejercicio (Ahorro / Desahorro) | 138,107 | |
| | | | Resultados de Ejercicios Anteriores | 66,645 | |
| | | | Revalúos | - | |
| | | | Reservas | - | |
| | | | Rectificaciones de Resultados de Ejercicios Anteriores | - | |
| | | | Exceso o Insuficiencia en la Actualización de la Hacienda Pública / Patrimonio | | |
| | | | Resultado por Posición Monetaria | - | |
| | | | Resultado por Tenencia de Activos no Monetarios | - | |

Bajo protesta de decir verdad declaramos que los Estados Financieros y sus Notas son razonablemente correctos y responsabilidad del emisor.

| Concepto | Saldo Inicial 1 | Cargos del Periodo 2 | Abonos del Periodo 3 | Saldo Final 4 = (1 + 2 - 3) | Variación del Periodo (4 - 1) |
|---|--------------------|-------------------------|-------------------------|--------------------------------|----------------------------------|
| ACTIVO | | | | | |
| Activo Circulante | 72,853,642 | 74,222,782 | 77,735,491 | 69,340,933 | (3,512,709) |
| Efectivo y Equivalentes | 18,665,478 | 74,213,783 | 77,735,491 | 15,143,770 | (3,521,708) |
| Derechos a Recibir Efectivo o Equivalentes | 403,465 | 38,720,564 | 38,986,240 | 137,789 | (265,676) |
| Derechos a Recibir Bienes o Servicios | 18,256,871 | 35,493,219 | 38,749,251 | 15,000,839 | (3,256,032) |
| Inventarios | - | - | - | - | - |
| Almacenes | - | - | - | - | - |
| Estimación por Pérdida o Deterioro de Activos Circulantes | - | - | - | - | - |
| Otros Activos Circulantes | 5,142 | - | - | 5,142 | - |
| Activo No Circulante | 54,188,164 | 8,999 | - | 54,197,163 | 8,999 |
| Inversiones Financieras a Largo Plazo | - | - | - | - | - |
| Derechos a Recibir Efectivo o Equivalentes a Largo Plazo | - | - | - | - | - |
| Bienes Inmuebles, Infraestructura y Constr. en Proceso | 23,476,039 | - | - | 23,476,039 | - |
| Bienes Muebles | 29,304,630 | 8,999 | - | 29,313,629 | 8,999 |
| Activos Intangibles | 1,407,495 | - | - | 1,407,495 | - |
| Depreciación, Deterioro y Amort. Acumulada de Bienes | - | - | - | - | - |
| Activos Diferidos | - | - | - | - | - |
| Est. por Pérdida o Deterioro de Activos no Circulantes | - | - | - | - | - |
| Otros Activos no Circulantes | - | - | - | - | - |

Bajo protesta de decir verdad declaramos que los Estados Financieros y sus Notas son razonablemente correctos y responsabilidad del emisor.



INSTITUTO DE SERVICIOS REGISTRALES Y CATASTRALES
DEL ESTADO DE MORELOS

Cuenta Pública Anual 2018
Instituto de Servicios Registrales y Catastrales del Estado de Morelos
Estado Analítico de la Deuda y Otros Pasivos
Del 1 de enero al 31 de diciembre de 2018



(Pesos)

| Denominación de las Deudas | Moneda de Contratación | Institución o País Acreedor | Saldo Inicial del Periodo | Saldo Final del Periodo |
|--|------------------------|-----------------------------|---------------------------|-------------------------|
| DEUDA PÚBLICA | | | | |
| Corto Plazo | | | | |
| Deuda Interna | Pesos | | - | - |
| Instituciones de Crédito | | | - | - |
| Títulos y Valores | | | - | - |
| Arrendamientos Financieros | | | - | - |
| Deuda Externa | Pesos | | - | - |
| Organismos Financieros Internacionales | | | - | - |
| Deuda Bilateral | | | - | - |
| Títulos y Valores | | | - | - |
| Arrendamientos Financieros | | | - | - |
| Subtotal a Corto Plazo | | | - | - |
| Largo Plazo | | | | |
| Deuda Interna | Pesos | | - | - |
| Instituciones de Crédito | | | - | - |
| Títulos y Valores | | | - | - |
| Arrendamientos Financieros | | | - | - |
| Deuda Externa | Pesos | | - | - |
| Organismos Financieros Internacionales | | | - | - |
| Deuda Bilateral | | | - | - |
| Títulos y Valores | | | - | - |
| Arrendamientos Financieros | | | - | - |
| Subtotal a Largo Plazo | | | - | - |
| Otros Pasivos | | | 18,212,253 | 14,494,792 |
| Total Deuda y Otros Pasivos | | | 18,212,253 | 14,494,792 |

Bajo protesta de decir verdad declaramos que los Estados Financieros y sus Notas son razonablemente correctos y responsabilidad del emisor.

| Denominación de la Deuda Pública y Otros Pasivos | Saldo al 31 de Diciembre de 2017 | Disposiciones del Periodo | Amortizaciones del Periodo | Revaluaciones, Reclasificaciones y Otros Ajustes | Saldo Final del Periodo | Pago de Intereses del Periodo | Pago de Comisiones y demás costos asociados durante el Periodo |
|--|----------------------------------|---------------------------|----------------------------|--|-------------------------|-------------------------------|--|
| Deuda Pública | - | - | - | - | - | - | - |
| Corto Plazo | - | - | - | - | - | - | - |
| <i>Instituciones de Crédito</i> | - | - | - | - | - | - | - |
| <i>Títulos y Valores</i> | - | - | - | - | - | - | - |
| <i>Arrendamientos Financieros</i> | - | - | - | - | - | - | - |
| Largo Plazo | - | - | - | - | - | - | - |
| <i>Instituciones de Crédito</i> | - | - | - | - | - | - | - |
| <i>Títulos y Valores</i> | - | - | - | - | - | - | - |
| <i>Arrendamientos Financieros</i> | - | - | - | - | - | - | - |
| Otros Pasivos | 18,212,253 | - | - | - | 14,494,792 | - | - |
| Total de la Deuda Pública y Otros Pasivos | 18,212,253 | - | - | - | 14,494,792 | - | - |
| Deuda Contingente¹ (Informativo) | | | | | | | |
| Deuda Contingente 1 | - | - | - | - | - | - | - |
| Deuda Contingente 2 | - | - | - | - | - | - | - |
| Deuda Contingente xx | - | - | - | - | - | - | - |
| Valor de Instrumentos Bono Cupón Cero² | | | | | | | |
| Instrumento Bono Cupón Cero 1 | - | - | - | - | - | - | - |
| Instrumento Bono Cupón Cero 2 | - | - | - | - | - | - | - |
| Instrumento Bono Cupón Cero 3 | - | - | - | - | - | - | - |

1 Se refiere a cualquier Financiamiento sin fuente o garantía de pago definida, que sea asumida de manera solidaria o subsidiaria por las Entidades Federativas con sus Municipios, organismos descentralizados y empresas de participación estatal mayoritaria y fideicomisos, locales o municipales, y por los Municipios con sus respectivos organismos descentralizados y empresas de participación municipal mayoritaria.

2 Se refiere al valor del Bono Cupón Cero que respalda el pago de los créditos asociados al mismo (Activo).

| Obligaciones a Corto Plazo | Monto Contratado | Plazo Pactado | Tasa de Interés | Comisiones y Costos Relacionados | Tasa Efectiva |
|---|------------------|---------------|-----------------|----------------------------------|---------------|
| Obligaciones a Corto Plazo (Informativo) | | | | | |
| Crédito 1 | - | - | - | - | - |
| Crédito 2 | - | - | - | - | - |
| Crédito xx | - | - | - | - | - |

Bajo protesta de decir verdad declaramos que los Estados Financieros y sus Notas son razonablemente correctos y responsabilidad del emisor.

| Denominación de las Obligaciones Diferentes de Financiamiento | Fecha del Contrato | Fecha de inicio de operación del proyecto | Fecha de vencimiento | Monto de la inversión pactado | Plazo pactado | Monto promedio mensual del pago de la contraprestación | Monto promedio mensual del pago correspondiente al pago de inversión | Monto pagado de la inversión al 31 de diciembre de 2018 | Monto pagado de la inversión actualizado al 31 de diciembre de 2018 | Saldo pendiente por pagar de la inversión al 31 de diciembre de 2018 |
|---|--------------------|---|----------------------|-------------------------------|---------------|--|--|---|---|--|
| Asociaciones Público Privadas (APP's) | | | | - | | - | - | - | - | - |
| APP 1 | | | | - | | - | - | - | - | - |
| APP 2 | | | | - | | - | - | - | - | - |
| APP 3 | | | | - | | - | - | - | - | - |
| APP xx | | | | - | | - | - | - | - | - |
| Otros Instrumentos | | | | - | | - | - | - | - | - |
| Otro Instrumento 1 | | | | - | | - | - | - | - | - |
| Otro Instrumento 2 | | | | - | | - | - | - | - | - |
| Otro Instrumento 3 | | | | - | | - | - | - | - | - |
| Otro Instrumento xx | | | | - | | - | - | - | - | - |
| Total de Obligaciones Diferentes de Financiamiento | | | | - | | - | - | - | - | - |

NO APLICA

Bajo protesta de decir verdad declaramos que los Estados Financieros y sus Notas son razonablemente correctos y responsabilidad del emisor.

| Concepto | Hacienda Pública/Patrimonio Contribuido | Hacienda Pública/Patrimonio Generado de Ejercicios Anteriores | Hacienda Pública/Patrimonio Generado del Ejercicio | Exceso o Insuficiencia en la Actualización de la Hacienda Pública / Patrimonio | TOTAL |
|--|---|---|--|--|-------------------|
| Hacienda Pública / Patrimonio Contribuido Neto de 2017 | 53,775,059 | - | - | - | 53,775,059 |
| <i>Aportaciones</i> | 28,951,911 | - | - | - | 28,951,911 |
| <i>Donaciones de Capital</i> | 24,823,148 | - | - | - | 24,823,148 |
| <i>Actualización de la Hacienda Pública / Patrimonio</i> | - | - | - | - | - |
| Hacienda Pública / Patrimonio Generado Neto de 2017 | - | 799,685 | 66,645 | - | 866,330 |
| <i>Resultados del Ejercicio (Ahorro / Desahorro)</i> | - | - | 66,645 | - | 66,645 |
| <i>Resultados de Ejercicios Anteriores</i> | - | 799,685 | - | - | 799,685 |
| <i>Revalúos</i> | - | - | - | - | - |
| <i>Reservas</i> | - | - | - | - | - |
| <i>Rectificaciones de Resultados de Ejercicios Anteriores</i> | - | - | - | - | - |
| Exceso o Insuficiencia en la Actualización de la Hacienda Pública / Patrimonio Neto de 2017 | - | - | - | - | - |
| <i>Resultado por Posición Monetaria</i> | - | - | - | - | - |
| <i>Resultado por Tenencia de Activos no Monetarios</i> | - | - | - | - | - |
| Hacienda Pública / Patrimonio Neto Final de 2017 | 53,775,059 | 799,685 | 66,645 | - | 54,641,389 |
| Cambios en la Hacienda Pública / Patrimonio Contribuido Neto de 2018 | - | - | - | - | - |
| <i>Aportaciones</i> | - | - | - | - | - |
| <i>Donaciones de Capital</i> | - | - | - | - | - |
| <i>Actualización de la Hacienda Pública / Patrimonio</i> | - | - | - | - | - |
| Variaciones de la Hacienda Pública / Patrimonio Generado Neto de 2018 | - | 66,645 | 138,107 | - | 204,752 |
| <i>Resultados del Ejercicio (Ahorro / Desahorro)</i> | - | - | 204,752 | - | 204,752 |
| <i>Resultados de Ejercicios Anteriores</i> | - | 66,645 | (66,645) | - | - |
| <i>Revalúos</i> | - | - | - | - | - |
| <i>Reservas</i> | - | - | - | - | - |
| <i>Rectificaciones de Resultados de Ejercicios Anteriores</i> | - | - | - | - | - |
| Cambios en el Exceso o Insuficiencia en la Actualización de la Hacienda Pública / Patrimonio Neto de 2018 | - | - | - | - | - |
| <i>Resultado por Posición Monetaria</i> | - | - | - | - | - |
| <i>Resultado por Tenencia de Activos no Monetarios</i> | - | - | - | - | - |
| Hacienda Pública / Patrimonio Neto Final de 2018 | 53,775,059 | 866,330 | 204,752 | - | 54,846,141 |

Bajo protesta de decir verdad declaramos que los Estados Financieros y sus Notas son razonablemente correctos y responsabilidad del emisor.

| Concepto | | 2018 | 2017 | Concepto | | 2018 | 2017 |
|---|--|-------------------|-------------------|--|--|-------------------|---------------------|
| Flujos de Efectivo de las Actividades de Operación | | | | | | | |
| Origen | | 35,432,893 | 49,707,634 | Flujos de Efectivo de las Actividades de Inversión | | 56,036,700 | (21,499,418) |
| Impuestos | | - | - | Origen | | | |
| Cuotas y Aportaciones de Seguridad Social | | - | - | Bienes Inmuebles, Infraestructura y Construcciones en Proceso | | 23,476,039 | - |
| Contribuciones de mejoras | | - | - | Bienes Muebles | | 29,313,629 | - |
| Derechos | | - | - | Otros Orígenes de Inversión | | 3,247,032 | (21,499,418) |
| Productos de Tipo Corriente | | 263 | 640 | Aplicación | | 56,507,128 | (10,976,821) |
| Aprovechamientos de Tipo Corriente | | - | - | Bienes Inmuebles, Infraestructura y Construcciones en Proceso | | 23,476,039 | - |
| Ingresos por Venta de Bienes y Servicios | | - | - | Bienes Muebles | | 29,313,629 | - |
| Ingresos no Comprendidos en las Fracciones de la Ley de Ingresos Causados en Ejercicios Fiscales Anteriores | | - | - | Otras Aplicaciones de Inversión | | 3,717,460 | (10,976,821) |
| Pendientes de Liquidación o Pago | | - | - | Flujos Netos de Efectivo por Act. de Inversión | | (470,428) | (10,522,597) |
| Participaciones y Aportaciones | | - | - | Flujo de Efectivo de las Actividades de Financiamiento | | | |
| Transf., Asignaciones y Subsidios y Otras Ayudas | | 35,432,543 | 49,706,994 | Origen | | | |
| Otros Orígenes de Operación | | 87 | - | Endeudamiento Neto | | - | - |
| | | | | Interno | | - | - |
| | | | | Externo | | - | - |
| | | | | Otros Orígenes de Financiamiento | | - | - |
| Aplicación | | 35,228,141 | 49,640,989 | Aplicación | | | |
| Servicios Personales | | 32,617,053 | 29,980,088 | Servicios de la Deuda | | - | - |
| Materiales y Suministros | | 903,410 | 1,059,625 | Interno | | - | - |
| Servicios Generales | | 1,707,678 | 18,601,276 | Externo | | - | - |
| Transf. Internas y Asignaciones al Sector Público | | - | - | Otras Aplicaciones de Financiamiento | | - | - |
| Transferencias al resto del Sector Público | | - | - | Flujos Netos de Efectivo por Act. de Financiamiento | | | |
| Subsidios y Subvenciones | | - | - | Incremento/Disminución Neta en el Efectivo y Equivalentes al Efectivo | | (265,676) | (10,455,952) |
| Ayudas Sociales | | - | - | Efectivo y Equivalentes al Efectivo al Inicio del Ejercicio | | 403,465 | 10,859,417 |
| Pensiones y Jubilaciones | | - | - | Efectivo y Equivalentes al Efectivo al Final del Ejercicio | | 137,789 | 403,465 |
| Transf. a Fideicomisos, Mandatos y Contratos Análogos | | - | - | | | | |
| Transferencias a la Seguridad Social | | - | - | | | | |
| Donativos | | - | - | | | | |
| Transferencias al Exterior | | - | - | | | | |
| Participaciones | | - | - | | | | |
| Aportaciones | | - | - | | | | |
| Convenios | | - | - | | | | |
| Otras Aplicaciones de Operación | | - | - | | | | |
| Flujos Netos de Efectivo por Act. de Operación | | 204,752 | 66,645 | | | | |

Bajo protesta de decir verdad declaramos que los Estados Financieros y sus Notas son razonablemente correctos y responsabilidad del emisor.

Cuenta Pública Anual 2018
Instituto de Servicios Registrales y Catastrales del Estado de Morelos
Informe de Pasivos Contingentes
Del 1 de enero al 31 de diciembre de 2018
(Pesos)

En cumplimiento a lo dispuesto por los artículos 46, fracción I, inciso d y 52 de la Ley General de Contabilidad Gubernamental, en relación al Informe Sobre Pasivos Contingentes, se aclara que este Instituto de Servicios Registrales y Catastrales del Estado de Morelos, no tiene pasivos contingentes que deriven de alguna obligación posible presente o futura, cuya existencia y/o realización sea incierta, y en consecuencia no le es aplicable el Informe sobre pasivos contingentes. Lo anterior, de conformidad con lo establecido en el capítulo VII, numeral III, inciso g) del Manual de Contabilidad Gubernamental emitido por el CONAC.

NOTAS DE DESGLOSE

I. NOTAS AL ESTADO DE SITUACIÓN FINANCIERA

ACTIVO

ACTIVO CIRCULANTE

1. EFECTIVO Y EQUIVALENTES. El saldo de las cuentas de Efectivo y Bancos al cierre de diciembre de 2018, presenta un saldo de \$137,789 pesos.

| DESCRIPCIÓN | SALDO |
|-----------------------------------|---------|
| BANCOS: Cuenta de Gasto Corriente | 137,789 |
| SUMA | 137,789 |

2. DERECHOS A RECIBIR EFECTIVO O EQUIVALENTES al cierre de diciembre de 2018, presenta un saldo de \$15'000,839 pesos.

Cabe señalar que en el mes de diciembre de 2017, se autorizó una suficiencia presupuestal por la cantidad de \$16,530,000 a este Instituto para el programa "Plataforma de Información Geográfica Financiera y Social para el Desarrollo Integral de Morelos", de acuerdo al convenio de colaboración FIDECOMP/DG/01/2018.

Del cual en febrero de 2018, se recibió la cantidad de \$4'959,000 pesos, monto que se pagó como el 30% de anticipo establecido en el contrato número SG/ISRYCEM/DG/C/07/2017 de fecha 29 de diciembre de 2017, a Sistemas de Información Geográfica S.A. de C.V. para la prestación de servicios relativos al proyecto "Plataforma de Información Geográfica Financiera y Social para el Desarrollo Integral de Morelos". El 07 de agosto de 2018 se firmó un Addendum al contrato antes mencionado.

| DESCRIPCIÓN | SALDO |
|---------------------|------------|
| Gobierno del Estado | 3,429,839 |
| FIDECOMP | 11,571,000 |
| SUMA | 15,000,839 |

3. OTROS ACTIVOS CIRCULANTES. Representa valores en garantía con Telcel y con CFE.

| DESCRIPCIÓN | SALDO |
|----------------------------------|-------|
| Telcel | 2,000 |
| Comisión Federal de Electricidad | 3,142 |
| SUMA | 5,142 |

ACTIVO NO CIRCULANTE

4. BIENES INMUEBLES/MUEBLES: El rubro de bienes muebles al cierre de diciembre de 2018, presenta un saldo de: \$54'197,163 pesos. Esta conformado de la siguiente manera:

| DESCRIPCIÓN | SALDO |
|---------------------------------------|-------------------|
| Bienes Inmuebles | 23,476,039 |
| Edificios no Habitacionales | 23,476,039 |
| Bienes Muebles | 29,313,629 |
| Mobiliario y Equipo de Administración | 27,694,977 |
| Muebles de Oficina y Estantería | 2,259,099 |
| Archivero | 401,307 |
| Banca | 26,309 |
| Conjunto | 401,156 |
| Credenza | 5,606 |
| Escritorio directivo | 27,515 |
| Estante | 25,073 |
| Gaveta | 14,361 |
| Guillotina | 4,485 |
| Librero | 7,482 |
| Mesa | 116,085 |

| | |
|---|-------------------|
| Modulo | 722,695 |
| Mueble | 17,313 |
| Sala de espera | 21,338 |
| Silla | 222,630 |
| Sillón | 102,302 |
| Rack | 143,442 |
| Equipo de Cómputo y de Tecnologías de la Información | 17,967,718 |
| Acces Point | 4,888 |
| Almacenamiento en disco y Disco duro | 3,167,662 |
| Cliente ligero | 224,621 |
| Laptop | 171,180 |
| CPU | 1,437,822 |
| Scanner | 259,557 |
| Express | 30,219 |
| Impresora | 807,702 |
| Sistema de prevención de intrusos | 119,909 |
| Microtower | 5,302 |
| Monitor | 632,278 |
| NBX IP message | 89,995 |
| NBX V3000 | 6,500 |
| No Break | 45,338 |
| Panel inyector de voltaje | 17,602 |
| Turnador | 30,566 |
| Unidad de respaldo unidad robótica de | 334,408 |
| Unidad ininterrumpible de energía | 76,597 |
| Reloj checador | 24,199 |
| Servidor | 1,928,701 |
| Switch | 6,625,956 |
| Muro de fuego (antecede al tippingpoint) | 395,088 |
| Firewall | 371,629 |
| Storage Base | 1,160,000 |
| Otros Mobiliarios y Equipos de Administración | 7,468,160 |
| Archivero electrónico | 7,408,248 |
| Cafetera eléctrica | 4,209 |
| Copiadora digital | 25,875 |
| Engargoladora | 7,458 |
| Maquina de escribir | 4,370 |
| Trituradoras | 9,000 |
| Televisor | 8,999 |
| Mobiliario y Equipo Educativo y Recreativo | 414,637 |
| Equipos y Aparatos Audiovisuales | 111,138 |
| Bafle | 6,980 |
| Televisor y pantallas | 78,692 |
| Proyector | 25,466 |
| Cámaras Fotográficas y de Video | 303,500 |
| Cámara fotográfica | 12,308 |
| Cámara de video | 284,499 |
| Joystick para cámara | 6,693 |
| Vehículos y equipo de transporte | 343,778 |
| Automóviles y Equipo Terrestre | 327,344 |
| Automóvil | 327,344 |

| | |
|---|-------------------|
| Otros Equipos de Transporte | 16,435 |
| Motoneta | 16,435 |
| Maquinaria Otros Equipos y Herramientas | 860,237 |
| Sistemas de Aire Acondicionado | 256,651 |
| Cambio físico de aire acondicionado tipo techo | 152,271 |
| Despachador y Enfriador de agua | 72,677 |
| Frigobar | 31,703 |
| Equipo de Comunicación y Telecomunicación | 90,785 |
| Conmutador digital | 43,502 |
| Teléfono | 47,283 |
| Equipos de Generación Eléctrica, Aparatos y Accesorios Eléctric | 506,826 |
| Transformador | 35,650 |
| Planta de Emergencia | 471,176 |
| Herramientas y Máquinas-Herramienta | 5,975 |
| Escalera | 2,875 |
| Herramienta rotativa de velocidad variable marc | 3,100 |
| Activos Intangibles | 1,407,495 |
| Software | 90,000 |
| Software | 90,000 |
| Software | 90,000 |
| Licencias | 1,317,495 |
| Licencias Informáticas e Intelectuales | 1,317,495 |
| Licencia Windows Server Datacenter | 65,070 |
| Licencia NBX Group (3C10411) | 4,638 |
| Software Sistema Auditol | 5,510 |
| Advantage de Citrix Xenapp Platunum | 848,897 |
| Licencia Sistema SCODAP | 144,000 |
| Licencias | 249,380 |
| SUMA | 54,197,163 |

5. CUENTAS POR PAGAR A CORTO PLAZO al cierre de diciembre de 2018, presenta un saldo de \$14,494,792 pesos

| DESCRIPCIÓN | SALDO |
|--|-------------------|
| Gobierno del Estado | 2,490,129 |
| Abastecedora Olinka SA de CV | 73,141 |
| Comisión Federal de Electricidad | 26,160 |
| Dibumo SA de CV | 11,979 |
| Gobierno Libre y Soberano del Estado de Morelos. PIBA | 54,324 |
| Gobierno Libre y Soberano del Estado de Morelos. 2% nómina | 86,676 |
| Ma. Lourdes Retana Hernández | 50,318 |
| Radiomovil DIPSA SA de CV | 699 |
| Refrigeración de Morelos | 4,500 |
| Roberto Carlos Salazar Resendiz | 4,929 |
| Teléfonos de Mexico SAB de CV | 3,856 |
| Juan Antonio Vera Ayala | 14,732 |
| Central Electrica Ortega, SA | 4,408 |
| Nexus HighTech Solutions SA de CV | 73,942 |
| SI VALE MÉXICO SA DE CV | 24,000 |
| FIDECOMP ¹ | 11,571,000 |
| SUMA | 14,494,792 |

¹ Cabe señalar que en el mes de diciembre de 2017, se autorizó una suficiencia presupuestal por la cantidad de \$16'530,000 pesos a este Instituto para el programa "Plataforma de Información Geográfica Financiera y Social para el Desarrollo Integral de Morelos", de acuerdo al convenio de colaboración FIDECOMP/DG/01/2018.

Del cual en febrero de 2018, se recibió la cantidad de \$4'959,000.00, monto que se pagó como el 30% de anticipo establecido en el contrato número SG/ISRyCEM/DG/C/07/2017 de fecha 29 de diciembre de 2017, a Sistemas de Información Geográfica S.A. de C.V. para la prestación de servicios relativos al proyecto "Plataforma de Información Geográfica Financiera y Social para el Desarrollo Integral de Morelos". El 07 de agosto de 2018 se firmó un addendum al contrato antes mencionado.

El 26 de abril de 2018 se recibió la factura número D-2163 de Sistemas de Información Geográfica S.A. de C.V. por la cantidad de \$4'959,000.00, por concepto de PRIMER PAGO para el proyecto de la "Plataforma de Información Geográfica Financiera y Social para el Desarrollo Integral de Morelos" del cual el monto señalado no ha sido cubierto, toda vez que no se ha recibido el recurso por parte de FIDECOMP (Fideicomiso Ejecutivo del Fondo de Competitividad y Promoción del Empleo). El 07 de agosto de 2018 se firmó un Addendum al contrato antes mencionado, con vigencia al 31 de diciembre del 2018.

PATRIMONIO

6. HACIENDA PÚBLICA / PATRIMONIO

Se encuentra integrado por el patrimonio y el resultado del ejercicio (es el monto del resultado del ejercicio tanto de los ingresos y gastos que han sido registrados).

| DESCRIPCIÓN | SALDO |
|------------------------------------|-------------------|
| Aportaciones | 28,951,911 |
| Donaciones | 24,823,147 |
| Resultado del ejercicio | 204,752 |
| Resultado de ejercicios anteriores | 866,330 |
| SUMA | 54,846,141 |

II. NOTAS AL ESTADO DE ACTIVIDADES

7. INGRESOS Y OTROS BENEFICIOS. El rubro de ingresos al cierre de diciembre de 2018, está integrado por las transferencias y subsidios por parte de Gobierno del Estado.

| DESCRIPCIÓN | SALDO |
|---|-------------------|
| Transferencias Gobierno del Estado 2018 | 35,432,543 |
| Otros Ingresos | 87 |
| Productos | 263 |
| SUMA | 35,432,893 |

8. GASTOS Y OTRAS PÉRDIDAS. Los gastos corresponden a la operación y mantenimiento del Instituto por lo que corresponde a este año.

| DESCRIPCIÓN | SALDO |
|--------------------------|-------------------|
| Servicios Personales | 32,617,053 |
| Materiales y Suministros | 903,410 |
| Servicios Generales | 1,707,679 |
| SUMA | 35,228,141 |

En el mes de diciembre de 2017 se autorizó una suficiencia presupuestal a este Instituto para el programa "Plataforma de información Geográfica Financiera y Social para el Desarrollo Integral de Morelos" que serán utilizados para la actualización de cartografía escala 1:1000 actualización y mantenimiento del portal de vinculación RPP-Catastro.

Nota: Cabe señalar que los resultados de la presente Cuenta Pública Anual del 2018 tuvieron una modificación, toda vez que al cierre del presente surgió un movimiento en los auxiliares contables correspondientes al mes de diciembre del presente, dichos auxiliares son emitidos por Gobierno del Estado (Dirección General de Contabilidad). Documentos en donde se detallan los movimientos de la partida 1000.

Así mismo, en cuanto al capítulo 1000 de Servicios Personales estos datos son informativos, ya que este recurso es ministrado por Gobierno del Estado de Morelos, a través de la Secretaría de Hacienda y la Secretaría de Administración.

III. NOTAS A LOS ESTADOS DE VARIACIONES DE PATRIMONIO

9. Se encuentra integrado por el resultado del ejercicio. Es decir es el monto del resultado del ejercicio tanto de los ingresos y gastos que han sido registrados

| DESCRIPCIÓN | SALDO |
|--|------------|
| Patrimonio | 53,775,058 |
| Resultados de ejercicio ahorro/desahorro | 204,752 |
| Resultado de ejercicios anteriores | 866,330 |
| SUMA | 54,846,141 |

IV. ESTADO DE FLUJOS DE EFECTIVO.

En cuanto al flujo de efectivo se tuvo un monto al cierre de diciembre de 2018, por \$137,789 pesos.

NOTAS DE MEMORIA (CUENTAS DE ORDEN)

La información de las cuentas de orden al cierre de diciembre de 2018, se detalla a continuación:

| DESCRIPCIÓN | SALDO |
|-------------------------------------|-------------------|
| Ley de ingresos | 10,462,859 |
| Ley de Ingresos Estimada | 10,092,215 |
| Ley de Ingresos por Ejecutar | 370,644 |
| Ley de Ingresos Devengada | 0 |
| Ley de Ingresos Recaudada | 0 |
| Presupuesto de Egresos | 9,853,351 |
| Presupuesto de Egresos Aprobado | 9,853,351 |
| Presupuesto de Egresos por Ejercer | 0 |
| Presupuesto de Egresos Comprometido | 0 |
| Presupuesto de Egresos Devengado | 0 |
| Presupuesto de Egresos Ejercido | 0 |
| Presupuesto de Egresos Pagado | 0 |

NOTAS DE GESTIÓN ADMINISTRATIVA

V. Introducción

El Instituto de Servicios Registrales y Catastrales del Estado de Morelos, es un Organismo público descentralizado del Gobierno del Estado de Morelos, con personalidad jurídica y patrimonio propios, sectorizado a la Secretaría de Gobierno, de conformidad con el artículo 2 de la Ley del Registro Público de la Propiedad y del Comercio del Estado de Morelos, publicada en el Periódico Oficial "Tierra y Libertad", número 4572, de fecha 28 de diciembre de 2007 y presta el servicio de dar publicidad a los actos jurídicos que conforme a la Ley, deban surtir efectos contra terceros a través del Registro Público de la Propiedad y del Comercio y por la otra, mantiene y actualiza el Sistema de Información Catastral del Estado de Morelos.

VI. Panorama Económico y Financiero

A la fecha el Instituto de Servicios Registrales y Catastrales del Estado de Morelos, continua transitando un proceso de modernización permanente basado en el Modelo definido por la Secretaría de Desarrollo Territorial y Urbano (SEDATU) a través del Sistema Integral para la Gestión Registral y Catastral (SIGIRC). Lo anterior, es así reflejado en las mediciones que se realizan de manera anual y que nos ubica dentro de los primeros lugares en materia Registral.

VII. Autorización e Historia

El día 24 de Octubre de 2012 en el Periódico Oficial Libertad” número 5037 se publica el Decreto por el cual se reformaron las Leyes del Registro Público de la Propiedad y del Comercio del Estado y la Ley de Catastro Municipal del Estado de Morelos, a fin de fusionar ambas actividades inmobiliarias en un solo Instituto, denominado “Instituto de Servicios Registrales y Catastrales del Estado de Morelos” y el 3 de abril de 2013 en el Periódico Oficial Tierra y Libertad número 5081, se publica el Estatuto Orgánico del Instituto de Servicios Registrales y Catastrales del Estado de Morelos, con el cual se determina la estructura organizacional, atribuciones y funcionamiento de las Unidades Administrativas que la integran además de ser un referente normativo para la ciudadanía sobre la transparencia y funcionamiento de este Instituto de Servicios Registrales y Catastrales del Estado de Morelos ; y el 21 de agosto de 2013 en el Periódico Oficial Tierra y Libertad número 5112, se publica el decreto por que se reforma el Estatuto Orgánico del Instituto de Servicios Registrales y Catastrales del Estado de Morelos para la instauración de la Coordinación de Catastro.

VIII. Organización y objeto social

MISIÓN.- Brindar el servicio de dar publicidad a los actos jurídicos que conforme a la Ley deban surtir efectos contra terceros, a través del Registro Público de la Propiedad y del Comercio; así como otorgar servicios en el Archivo General de Notarías y mantener actualizado el Sistema de Información Catastral del estado de Morelos.

VISIÓN.-Ser una institución competitiva y de vanguardia que garantice la inscripción de la propiedad privada inmobiliaria y de comercio, a través de servicios enfocados al usuario, bajo un sistema de gestión de la calidad, con tecnologías modernas y personal competente, que coadyuve al desarrollo económico, al fortalecimiento catastral, y al bienestar de los morelenses.

IX. Bases de preparación de los Estados Financieros

Desde su creación la contabilidad de este Organismo se ha realizado mediante el Sistema de Contabilidad Integral (COI), a finales del año 2015 se empieza a trabajar la contabilidad en el Sistema Computacional “Scodap Sistema Integral de Contabilidad Gubernamental” un Sistema de Armonización Contable Gubernamental que cumple con la normatividad emitida por el CONAC y la Ley General de Contabilidad Gubernamental (LGCG) para la emisión de los estados financieros.

Los Estados Financieros del 2018 no serán firmados por el Director General a cargo durante ese periodo debido a cambio de administración. Éstos serán firmados por el actual Director General de este Instituto, el Lic. Mario Gómez López.

X. Políticas de Contabilidad Significativas

Los estados financieros del Instituto de Servicios Registrales y Catastrales del Estado de Morelos, son preparados de acuerdo a las normas contables que emite el Consejo Nacional de Armonización Contable (CONAC).

Presentar la información contable en tiempo y forma a la Junta de Gobierno de este Instituto de Servicios Registrales y Catastrales del Estado de Morelos para la toma de decisiones.

XI. Posición en moneda extranjera y protección por riesgo cambiario

No Aplica

XII. Reporte Analítico del Activo

En cuanto a este reporte se puede decir que las cuentas que tuvieron movimientos al cierre de diciembre de 2018, fueron las de efectivo, derechos a recibir efectivo o equivalentes, otros activos, bienes inmuebles, bienes muebles y activos intangibles. Arrojando un saldo final de \$69,340,933 pesos.

XIII. Fideicomisos, Mandatos y Análogos

No Aplica

XIV. Reporte de la Recaudación

Cabe señalar que los ingresos que se obtienen en este Instituto son recaudados directamente por Gobierno del Estado, a través de la Secretaría de Hacienda; por lo que este Instituto no genera ingresos propios.

XV. Información sobre la Deuda y el Reporte Analítico de la Deuda

En este reporte se hace mención que se tiene un saldo final de \$14,494,792 pesos que corresponden a una deuda con proveedores.

XVI. Calificaciones otorgadas

No Aplica

XVII. Proceso de Mejora

Se encuentran en proceso de elaboración.

XVIII. Información por Segmentos

La información Financiera de este Instituto de Servicios Registrales y Catastrales del Estado de Morelos está integrada por Gasto Corriente y por FIDECOMP.

XIX. Eventos posteriores al Cierre

Se tiene un resultado del ejercicio al cierre de diciembre de 2018, de \$204,752 pesos.

XX. Partes Relacionadas

a) Cuentas de ingresos

| CONCEPTO | SALDO |
|--|-----------------|
| Productos | 263 |
| Otros Ingresos | 87 |
| Transferencias, asignaciones, subsidios y otras ayudas | 35,432,543 |
| | SUMA 35,432,893 |

b) Cuentas de egresos

| CONCEPTO | SALDO |
|--------------------------|-----------------|
| Servicios Personales | 32,617,053 |
| Materiales y Suministros | 903,410 |
| Servicios Generales | 1,707,679 |
| | SUMA 35,228,141 |

NOTA: Cabe señalar que en cuanto al capítulo 1000 de Servicios Personales es informativa, ya que este se lleva a cabo por Gobierno del Estado de Morelos

XXI. Responsabilidad sobre la presentación razonable de la información contable

Los formatos sobre la información contable que emite el Consejo Nacional de Armonización Contable (CONAC) a través de la Dirección General de Contabilidad de Gobierno del Estado de Morelos, se presentan debidamente firmados por este Instituto.

Bajo protesta de decir verdad declaramos que los Estados Financieros y sus Notas son razonablemente correctos y responsabilidad del emisor.



ISRyC

INSTITUTO DE SERVICIOS REGISTRALES Y CATASTRALES
DEL ESTADO DE MORELOS

Información Presupuestaria

CUENTA PÚBLICA ANUAL
INSTITUTO DE SERVICIOS REGISTRALES Y
CATASTRALES DEL ESTADO DE MORELOS
ENERO - DICIEMBRE

2018



INSTITUTO DE SERVICIOS REGISTRALES Y CATASTRALES
DEL ESTADO DE MORELOS

Cuenta Pública Anual 2018
Instituto de Servicios Registrales y Catastrales del Estado de Morelos
Balance Presupuestario - LDF
Del 1 de enero al 31 de diciembre de 2018
(Pesos)



MORELOS
AMISTAD DEL MUNDO

| Concepto | Estimado / Aprobado | Devengado | Recaudado / Pagado |
|---|---------------------|-------------------|--------------------|
| A. Ingresos Totales (A = A1 + A2 + A3) | 25,526,000 | 35,432,893 | 32,003,230 |
| A1. Ingresos de Libre Disposición | 25,526,000 | 35,432,893 | 32,003,230 |
| A2. Transferencias Federales Etiquetadas | - | - | - |
| A3. Financiamiento Neto | - | - | - |
| B. Egresos Presupuestarios (B = B1 + B2) | 25,526,000 | 35,237,141 | 31,932,949 |
| B1. Gasto No Etiquetado (sin incluir Amortización de la Deuda Pública) | 25,526,000 | 35,237,141 | 31,932,949 |
| B2. Gasto Etiquetado (sin incluir Amortización de la Deuda Pública) | - | - | - |
| C. Remanentes del Ejercicio Anterior (C = C1 + C2) | - | - | - |
| C1. Remanentes de Ingresos de Libre Disposición aplicados en el periodo | - | - | - |
| C2. Remanentes de Transferencias Federales Etiquetadas aplicados en el periodo | - | - | - |
| I. Balance Presupuestario (I = A - B + C) | - | 195,752 | 70,281 |
| II. Balance Presupuestario sin Financiamiento Neto (II = I - A3) | - | 195,752 | 70,281 |
| III. Balance Presupuestario sin Financiamiento Neto y sin Remanentes del Ejercicio Anterior (III = II - C) | - | 195,752 | 70,281 |

| Concepto | Aprobado | Devengado | Pagado |
|--|----------|----------------|---------------|
| E. Intereses, Comisiones y Gastos de la Deuda (E = E1 + E2) | - | - | - |
| E1. Intereses, Comisiones y Gastos de la Deuda con Gasto No Etiquetado | - | - | - |
| E2. Intereses, Comisiones y Gastos de la Deuda con Gasto Etiquetado | - | - | - |
| IV. Balance Primario (IV = III + E) | - | 195,752 | 70,281 |

| Concepto | Estimado / Aprobado | Devengado | Recaudado / Pagado |
|---|---------------------|-----------|--------------------|
| F. Financiamiento (F = F1 + F2) | - | - | - |
| F1. Financiamiento con Fuente de Pago de Ingresos de Libre Disposición | - | - | - |
| F2. Financiamiento con Fuente de Pago de Transferencias Federales Etiquetadas | - | - | - |
| G. Amortización de la Deuda (G = G1 + G2) | - | - | - |
| G1. Amortización de la Deuda Pública con Gasto No Etiquetado | - | - | - |
| G2. Amortización de la Deuda Pública con Gasto Etiquetado | - | - | - |
| A3. Financiamiento Neto (A3 = F - G) | - | - | - |

| Concepto | Estimado / Aprobado | Devengado | Recaudado / Pagado |
|--|---------------------|-------------------|--------------------|
| A1. Ingresos de Libre Disposición | 25,526,000 | 35,432,893 | 32,003,230 |
| A3.1 Financiamiento Neto con Fuente de Pago de Ingresos de Libre Disposición (A3.1 = F1 - G1) | - | - | - |
| F1. Financiamiento con Fuente de Pago de Ingresos de Libre Disposición | - | - | - |
| G1. Amortización de la Deuda Pública con Gasto No Etiquetado | - | - | - |
| B1. Gasto No Etiquetado (sin incluir Amortización de la Deuda Pública) | 25,526,000 | 35,237,141 | 31,932,949 |
| C1. Remanentes de Ingresos de Libre Disposición aplicados en el periodo | - | - | - |
| V. Balance Presupuestario de Recursos Disponibles (V = A1 + A3.1 - B1 + C1) | - | 195,752 | 70,281 |
| VI. Balance Presupuestario de Recursos Disponibles sin Financiamiento Neto (VI = V - A3.1) | - | 195,752 | 70,281 |

| Concepto | Estimado / Aprobado | Devengado | Recaudado / Pagado |
|---|---------------------|-----------|--------------------|
| A2. Transferencias Federales Etiquetadas | - | - | - |
| A3.2 Financiamiento Neto con Fuente de Pago de Transferencias Federales Etiquetadas (A3.2 = F2 - G2) | - | - | - |
| F2. Financiamiento con Fuente de Pago de Transferencias Federales Etiquetadas | - | - | - |
| G2. Amortización de la Deuda Pública con Gasto Etiquetado | - | - | - |
| B2. Gasto Etiquetado (sin incluir Amortización de la Deuda Pública) | - | - | - |
| C2. Remanentes de Transferencias Federales Etiquetadas aplicados en el periodo | - | - | - |
| VII. Balance Presupuestario de Recursos Etiquetados (VII = A2 + A3.2 - B2 + C2) | - | - | - |
| VIII. Balance Presupuestario de Recursos Etiquetados sin Financiamiento Neto (VIII = VII - A3.2) | - | - | - |



INSTITUTO DE SERVICIOS REGISTRALES Y CATASTRALES
DEL ESTADO DE MORELOS

Cuenta Pública Anual 2018
Instituto de Servicios Registrales y Catastrales del Estado de Morelos
Estado Analítico de Ingresos
Del 1 de enero al 31 de diciembre de 2018
(Pesos)



| Rubro de Ingresos | Ingreso | | | | | Diferencia (6 = 5 - 1) |
|--|-------------------|----------------------------|-------------------|----------------------------------|-------------------|---------------------------|
| | Estimado | Ampliaciones y Reducciones | Modificado | Devengado | Recaudado | |
| | (1) | (2) | (3 = 1 + 2) | (4) | (5) | |
| Impuestos | - | - | - | - | - | - |
| Cuotas y Aportaciones de Seguridad Social | - | - | - | - | - | - |
| Contribuciones de Mejoras | - | - | - | - | - | - |
| Derechos | - | - | - | - | - | - |
| Productos | - | - | - | 263 | 263 | 263 |
| Corriente | - | - | - | 263 | 263 | 263 |
| Capital | - | - | - | - | - | - |
| Aprovechamientos | - | - | - | - | - | - |
| Corriente | - | - | - | - | - | - |
| Capital | - | - | - | - | - | - |
| Ingresos por Ventas de Bienes y Servicios | - | - | - | - | - | - |
| Participaciones y Aportaciones | 25,526,000 | 9,713,722 | 35,239,722 | 35,432,630 | 32,002,967 | 6,476,967 |
| Transferencias, Asignaciones, Subsidios y Otras Ayudas | - | - | - | - | - | - |
| Ingresos Derivados de Financiamientos | - | - | - | - | - | - |
| Total | 25,526,000 | 9,713,722 | 35,239,722 | 35,432,893 | 32,003,230 | 6,477,230 |
| | | | | Ingresos excedentes ¹ | | |

| Estado Analítico de Ingresos Por Fuente de Financiamiento | Ingreso | | | | | Diferencia (6 = 5 - 1) |
|--|-------------------|----------------------------|-------------------|----------------------------------|-------------------|---------------------------|
| | Estimado | Ampliaciones y Reducciones | Modificado | Devengado | Recaudado | |
| | (1) | (2) | (3 = 1 + 2) | (4) | (5) | |
| Ingresos del Gobierno | 25,526,000 | 9,713,722 | 35,239,722 | 35,432,893 | 32,003,230 | 6,477,230 |
| Impuestos | - | - | - | - | - | - |
| Contribuciones de Mejoras | - | - | - | - | - | - |
| Derechos | - | - | - | - | - | - |
| Productos | - | - | - | 263 | 263 | 263 |
| Corriente | - | - | - | 263 | 263 | 263 |
| Capital | - | - | - | - | - | - |
| Aprovechamientos | - | - | - | - | - | - |
| Corriente | - | - | - | - | - | - |
| Capital | - | - | - | - | - | - |
| Participaciones y Aportaciones | 25,526,000 | 9,713,722 | 35,239,722 | 35,432,630 | 32,002,967 | 6,476,967 |
| Transferencias, Asignaciones, Subsidios y Otras Ayudas | - | - | - | - | - | - |
| Ingresos de Organismos y Empresas | - | - | - | - | - | - |
| Cuotas y Aportaciones de Seguridad Social | - | - | - | - | - | - |
| Ingresos por Ventas de Bienes y Servicios | - | - | - | - | - | - |
| Transferencias, Asignaciones, Subsidios y Otras Ayudas | - | - | - | - | - | - |
| Ingresos derivados de financiamiento | - | - | - | - | - | - |
| Ingresos Derivados de Financiamientos | - | - | - | - | - | - |
| Total | 25,526,000 | 9,713,722 | 35,239,722 | 35,432,893 | 32,003,230 | 6,477,230 |
| | | | | Ingresos excedentes ¹ | | |

¹ Los ingresos excedentes se presentan para efectos de cumplimiento de la Ley General de Contabilidad Gubernamental y el importe reflejado debe ser siempre mayor a cero.

| Concepto | Ingreso | | | | | Diferencia |
|---|-------------------|--------------------------------|-------------------|-------------------|-------------------|------------------|
| | Estimado | Ampliaciones/ (Reducciones) | Modificado | Devengado | Recaudado | |
| Ingresos de Libre Disposición | | | | | | |
| <i>Impuestos</i> | - | - | - | - | - | - |
| <i>Cuotas y Aportaciones de Seguridad Social</i> | - | - | - | - | - | - |
| <i>Contribuciones de Mejoras</i> | - | - | - | - | - | - |
| <i>Derechos</i> | - | - | - | - | - | - |
| <i>Productos</i> | - | - | - | 263 | 263 | 263 |
| <i>Aprovechamientos</i> | - | - | - | - | - | - |
| <i>Ingresos por Ventas de Bienes y Servicios</i> | - | - | - | - | - | - |
| <i>Participaciones</i> | - | - | - | - | - | - |
| Fondo General de Participaciones | - | - | - | - | - | - |
| Fondo de Fomento Municipal | - | - | - | - | - | - |
| Fondo de Fiscalización y Recaudación | - | - | - | - | - | - |
| Fondo de Compensación | - | - | - | - | - | - |
| Fondo de Extracción de Hidrocarburos | - | - | - | - | - | - |
| Impuesto Especial Sobre Producción y Servicios | - | - | - | - | - | - |
| 0.136% de la Recaudación Federal Participable | - | - | - | - | - | - |
| 3.17% Sobre Extracción de Petróleo | - | - | - | - | - | - |
| Gasolinas y Diésel | - | - | - | - | - | - |
| Fondo del Impuesto Sobre la Renta | - | - | - | - | - | - |
| Fondo de Estabilización de los Ingresos de las Ent. Fed. | - | - | - | - | - | - |
| <i>Incentivos Derivados de la Colaboración Fiscal</i> | - | - | - | - | - | - |
| Tenencia o Uso de Vehículos | - | - | - | - | - | - |
| Fondo de Compensación ISAN | - | - | - | - | - | - |
| Impuesto Sobre Automóviles Nuevos | - | - | - | - | - | - |
| Fondo de Compensación de Repecos-Intermedios | - | - | - | - | - | - |
| Otros Incentivos Económicos | - | - | - | - | - | - |
| <i>Transferencias</i> | 25,526,000 | 9,713,722 | 35,239,722 | 35,432,543 | 32,002,967 | 6,476,967 |
| <i>Convenios</i> | - | - | - | - | - | - |
| Otros Convenios y Subsidios | - | - | - | - | - | - |
| <i>Otros Ingresos de Libre Disposición</i> | - | - | - | 87 | - | - |
| Participaciones en Ingresos Locales | - | - | - | - | - | - |
| Otros Ingresos de Libre Disposición | - | - | - | 87 | - | - |
| Total de Ingresos de Libre Disposición | 25,526,000 | 9,713,722 | 35,239,722 | 35,432,893 | 32,003,230 | 6,477,230 |
| Ingresos Excedentes de Ingresos de Libre Disposición | | | | | | |
| Transferencias Federales Etiquetadas | | | | | | |
| <i>Aportaciones</i> | - | - | - | - | - | - |
| Fondo de Aport. para la Nómina Educativa y Gto. Op. | - | - | - | - | - | - |
| Fondo de Aportaciones para los Servicios de Salud | - | - | - | - | - | - |
| Fondo de Aportaciones para la Infraestructura Social | - | - | - | - | - | - |
| Fondo de Aport. para el Fortalecimiento de los Municipios y de las Demarcaciones Territoriales del D.F. | - | - | - | - | - | - |
| Fondo de Aportaciones Múltiples | - | - | - | - | - | - |
| Fondo de Aport. para la Educación Tec. y de Adultos | - | - | - | - | - | - |
| Fondo de Aportaciones para la Seguridad Pública de los Estados y el Distrito Federal | - | - | - | - | - | - |
| Fondo de Aportaciones para el Fortalecimiento de las Entidades Federativas | - | - | - | - | - | - |
| <i>Convenios</i> | - | - | - | - | - | - |
| Convenios de Protección Social en Salud | - | - | - | - | - | - |
| Convenios de Descentralización | - | - | - | - | - | - |
| Convenios de Reasignación | - | - | - | - | - | - |
| Otros Convenios y Subsidios | - | - | - | - | - | - |
| <i>Fondos Distintos de Aportaciones</i> | - | - | - | - | - | - |
| Fondo para Entidades Federativas y Municipios Productores de Hidrocarburos | - | - | - | - | - | - |
| Fondo Minero | - | - | - | - | - | - |
| <i>Transferencias, Subsidios y Subvenciones, y Pensiones y Jubilaciones</i> | - | - | - | - | - | - |
| <i>Otras Transferencias Federales Etiquetadas</i> | - | - | - | - | - | - |
| Total de Transferencias Federales Etiquetadas | - | - | - | - | - | - |
| Ingresos Derivados de Financiamientos | - | - | - | - | - | - |
| <i>Ingresos Derivados de Financiamientos</i> | - | - | - | - | - | - |
| Total de Ingresos | 25,526,000 | 9,713,722 | 35,239,722 | 35,432,893 | 32,003,230 | 6,477,230 |
| Datos Informativos | | | | | | |
| 1. Ingresos Derivados de Financiamientos con Fuente de Pago de Ingresos de Libre Disposición | - | - | - | - | - | - |
| 2. Ingresos Derivados de Financiamientos con Fuente de Pago de Transferencias Federales Etiquetadas | - | - | - | - | - | - |
| 3. Ingresos Derivados de Financiamientos | - | - | - | - | - | - |

| Concepto | Egresos | | | | | Subejercicio 6 = (3 - 4) |
|--|-------------------|--------------------------------|-------------------|-------------------|-------------------|-------------------------------|
| | Aprobado | Ampliaciones/ (Reducciones) | Modificado | Devengado | Pagado | |
| | 1 | 2 | 3 = (1 + 2) | 4 | 5 | |
| Servicios Personales | 22,702,661 | 9,914,393 | 32,617,054 | 32,617,054 | 29,823,819 | - |
| Remuneraciones al Personal de Carácter Permanente | 12,114,069 | 3,677,777 | 15,791,846 | 15,791,846 | 15,476,020 | - |
| Remuneraciones al Personal de Carácter Transitorio | 106,104 | - | 106,104 | 106,104 | 106,104 | - |
| Remuneraciones Adicionales y Especiales | 5,112,050 | 5,385,081 | 10,497,131 | 10,497,131 | 8,019,722 | - |
| Seguridad Social | 959,330 | 899,475 | 1,858,805 | 1,858,805 | 1,858,805 | - |
| Otras Prestaciones Sociales y Económicas | 4,411,108 | (47,940) | 4,363,168 | 4,363,168 | 4,363,168 | - |
| Previsiones | - | - | - | - | - | - |
| Pago de Estímulos a Servidores Públicos | - | - | - | - | - | - |
| Materiales y Suministros | 1,069,300 | 29,000 | 1,098,300 | 903,410 | 665,530 | 194,890 |
| Materiales de Admón, Emisión de Doctos. y Artículos Oficiales | 855,200 | 23,000 | 878,200 | 746,920 | 537,541 | 131,280 |
| Alimentos y Utensilios | 49,500 | (2,000) | 47,500 | 34,920 | 30,419 | 12,580 |
| Materias Primas y Materiales de Producción y Comercialización | - | - | - | - | - | - |
| Materiales y Artículos de Construcción y de Reparación | 20,450 | 1,500 | 21,950 | 12,229 | 12,229 | 9,721 |
| Productos Químicos, Farmacéuticos y de Laboratorio | 1,650 | - | 1,650 | 200 | 200 | 1,450 |
| Combustibles, Lubricantes y Aditivos | 100,500 | - | 100,500 | 99,680 | 75,680 | 820 |
| Vestuario, Blancos, Prendas de Protección y Artículos Deportivos | 1,500 | - | 1,500 | - | - | 1,500 |
| Materiales y Suministros Para Seguridad | - | - | - | - | - | - |
| Herramientas, Refacciones y Accesorios Menores | 40,500 | 6,500 | 47,000 | 9,461 | 9,461 | 37,539 |
| Servicios Generales | 1,733,039 | 407,095 | 2,140,134 | 1,707,678 | 1,434,601 | 432,456 |
| Servicios Básicos | 587,000 | 43,000 | 630,000 | 482,943 | 374,926 | 147,057 |
| Servicios de Arrendamiento | 35,100 | 150,953 | 186,053 | 185,359 | 185,359 | 694 |
| Servicios Profesionales, Científicos, Técnicos y Otros Servicios | 437,258 | 10,000 | 447,258 | 367,430 | 308,177 | 79,828 |
| Servicios Financieros, Bancarios y Comerciales | 42,000 | - | 42,000 | 15,106 | 15,114 | 26,894 |
| Servicios de Instalación, Reparación, Mantto. y Conservación | 117,600 | 188,100 | 305,700 | 194,840 | 175,701 | 110,860 |
| Servicios de Comunicación Social y Publicidad | - | - | - | - | - | - |
| Servicios de Traslado y Viáticos | 31,400 | (7,000) | 24,400 | 2,319 | 2,319 | 22,081 |
| Servicios Oficiales | - | - | - | - | - | - |
| Otros Servicios Generales | 482,681 | 22,042 | 504,723 | 459,681 | 373,005 | 45,042 |
| Transferencias, Asignaciones, Subsidios y Otras Ayudas | - | - | - | - | - | - |
| Transferencias Internas y Asignaciones al Sector Público | - | - | - | - | - | - |
| Transferencias al Resto del Sector Público | - | - | - | - | - | - |
| Subsidios y Subvenciones | - | - | - | - | - | - |
| Ayudas Sociales | - | - | - | - | - | - |
| Pensiones y Jubilaciones | - | - | - | - | - | - |
| Transferencias a Fideicomisos, Mandatos y Otros Análogos | - | - | - | - | - | - |
| Transferencias a la Seguridad Social | - | - | - | - | - | - |
| Donativos | - | - | - | - | - | - |
| Transferencias al Exterior | - | - | - | - | - | - |
| Bienes Muebles, Inmuebles e Intangibles | 21,000 | - | 21,000 | 8,999 | 8,999 | 12,001 |
| Mobiliario y Equipo de Administración | 21,000 | - | 21,000 | 8,999 | 8,999 | 12,001 |
| Mobiliario y Equipo Educativo y Recreativo | - | - | - | - | - | - |
| Equipo e Instrumental Médico y de Laboratorio | - | - | - | - | - | - |
| Vehículos y Equipo de Transporte | - | - | - | - | - | - |
| Equipo de Defensa y Seguridad | - | - | - | - | - | - |
| Maquinaria, Otros Equipos y Herramientas | - | - | - | - | - | - |
| Activos Biológicos | - | - | - | - | - | - |
| Bienes Inmuebles | - | - | - | - | - | - |
| Activos Intangibles | - | - | - | - | - | - |
| Inversión Pública | - | - | - | - | - | - |
| Obra Pública en Bienes de Dominio Público | - | - | - | - | - | - |
| Obra Pública en Bienes Propios | - | - | - | - | - | - |
| Proyectos Productivos y Acciones de Fomento | - | - | - | - | - | - |
| Inversiones Financieras y Otras Provisiones | - | - | - | - | - | - |
| Inversiones Para el Fomento de Actividades Productivas | - | - | - | - | - | - |
| Acciones y Participaciones de Capital | - | - | - | - | - | - |
| Compra de Títulos y Valores | - | - | - | - | - | - |
| Concesión de Préstamos | - | - | - | - | - | - |
| Inversiones en Fideicomisos, Mandatos y Otros Análogos | - | - | - | - | - | - |
| Otras Inversiones Financieras | - | - | - | - | - | - |
| Provisiones para Contingencias y Otras Erogaciones Especiales | - | - | - | - | - | - |
| Participaciones y Aportaciones | - | - | - | - | - | - |
| Participaciones | - | - | - | - | - | - |
| Aportaciones | - | - | - | - | - | - |
| Convenios | - | - | - | - | - | - |
| Deuda Pública | - | - | - | - | - | - |
| Amortización de la Deuda Pública | - | - | - | - | - | - |
| Intereses de la Deuda Pública | - | - | - | - | - | - |
| Comisiones de la Deuda Pública | - | - | - | - | - | - |
| Gastos de la Deuda Pública | - | - | - | - | - | - |
| Costo por Coberturas | - | - | - | - | - | - |
| Apoyos Financieros | - | - | - | - | - | - |
| Adeudos de Ejercicios Fiscales Anteriores (Adefas) | - | - | - | - | - | - |
| Total del Gasto | 25,526,000 | 10,350,488 | 35,876,488 | 35,237,141 | 31,932,949 | 639,347 |



INSTITUTO DE SERVICIOS REGISTRALES Y CATASTRALES
DEL ESTADO DE MORELOS

Conta Pública Anual 2018
Instituto de Servicios Registrales y Catastrales del Estado de Morelos
Estado Analítico del Ejercicio del Presupuesto de Egresos Detallado - LDF
Clasificación por Objeto del Gasto (Capítulo y Concepto)
Del 1 de enero al 31 de diciembre de 2018
(Pesos)



| Concepto | Egresos | | | | | Subejercicio |
|---|-------------------|------------------------------|-------------------|-------------------|-------------------|----------------|
| | Aprobado | Ampliaciones / (Reducciones) | Modificado | Devengado | Pagado | |
| Gasto No Etiquetado | 25,526,000 | 10,350,488 | 35,876,488 | 35,237,141 | 31,932,949 | 639,347 |
| Servicios Personales | 22,702,661 | 9,914,393 | 32,617,054 | 32,617,054 | 29,823,819 | - |
| Remuneraciones al Personal de Carácter Permanente | 12,114,069 | 3,677,777 | 15,791,846 | 15,791,846 | 15,476,020 | - |
| Remuneraciones al Personal de Carácter Transitorio | 106,104 | - | 106,104 | 106,104 | 106,104 | - |
| Remuneraciones Adicionales y Especiales | 5,112,050 | 5,385,081 | 10,497,131 | 10,497,131 | 8,019,722 | - |
| Seguridad Social | 959,330 | 899,475 | 1,858,805 | 1,858,805 | 1,858,805 | - |
| Otras Prestaciones Sociales y Económicas | 4,411,108 | (47,940) | 4,363,168 | 4,363,168 | 4,363,168 | - |
| Previsiones | - | - | - | - | - | - |
| Pago de Estimulos a Servidores Públicos | - | - | - | - | - | - |
| Materiales y Suministros | 1,069,300 | 29,000 | 1,098,300 | 903,410 | 665,530 | 194,890 |
| Materiales de Admón., Emisión de Doctos. y Art. Oficiales | 855,200 | 23,000 | 878,200 | 746,920 | 537,541 | 131,280 |
| Alimentos y Utensilios | 49,500 | (2,000) | 47,500 | 34,920 | 30,419 | 12,580 |
| Materias Primas y Materiales de Prod. y Comercialización | - | - | - | - | - | - |
| Materiales y Artículos de Construcción y de Reparación | 20,450 | 1,500 | 21,950 | 12,229 | 12,229 | 9,721 |
| Productos Químicos, Farmacéuticos y de Laboratorio | 1,650 | - | 1,650 | 200 | 200 | 1,450 |
| Combustibles, Lubricantes y Aditivos | 100,500 | - | 100,500 | 99,680 | 75,680 | 820 |
| Vestuario, Blancos, Prendas de Protección y Art. Deportivos | 1,500 | - | 1,500 | - | - | 1,500 |
| Materiales y Suministros Para Seguridad | - | - | - | - | - | - |
| Herramientas, Refacciones y Accesorios Menores | 40,500 | 6,500 | 47,000 | 9,461 | 9,461 | 37,539 |
| Servicios Generales | 1,733,039 | 407,095 | 2,140,134 | 1,707,678 | 1,434,601 | 432,456 |
| Servicios Básicos | 587,000 | 43,000 | 630,000 | 482,943 | 374,926 | 147,057 |
| Servicios de Arrendamiento | 35,100 | 150,953 | 186,053 | 185,359 | 185,359 | 694 |
| Servicios Profesionales, Científicos, Técnicos y Otros Serv. | 437,258 | 10,000 | 447,258 | 367,430 | 308,177 | 79,828 |
| Servicios Financieros, Bancarios y Comerciales | 42,000 | - | 42,000 | 15,106 | 15,114 | 26,894 |
| Servicios de Instalación, Reparación, Mantto. y Conservación | 117,600 | 188,100 | 305,700 | 194,840 | 175,701 | 110,860 |
| Servicios de Comunicación Social y Publicidad | - | - | - | - | - | - |
| Servicios de Traslado y Viáticos | 31,400 | (7,000) | 24,400 | 2,319 | 2,319 | 22,081 |
| Servicios Oficiales | - | - | - | - | - | - |
| Otros Servicios Generales | 482,681 | 22,042 | 504,723 | 459,681 | 373,005 | 45,042 |
| Transferencias, Asignaciones, Subsidios y Otras Ayudas | - | - | - | - | - | - |
| Transferencias Internas y Asignaciones al Sector Público | - | - | - | - | - | - |
| Transferencias al Resto del Sector Público | - | - | - | - | - | - |
| Subsidios y Subvenciones | - | - | - | - | - | - |
| Ayudas Sociales | - | - | - | - | - | - |
| Pensiones y Jubilaciones | - | - | - | - | - | - |
| Transferencias a Fideicomisos, Mandatos y Otros Análogos | - | - | - | - | - | - |
| Transferencias a la Seguridad Social | - | - | - | - | - | - |
| Donativos | - | - | - | - | - | - |
| Transferencias al Exterior | - | - | - | - | - | - |
| Bienes Muebles, Inmuebles e Intangibles | 21,000 | - | 21,000 | 8,999 | 8,999 | 12,001 |
| Mobiliario y Equipo de Administración | 21,000 | - | 21,000 | 8,999 | 8,999 | 12,001 |
| Mobiliario y Equipo Educacional y Recreativo | - | - | - | - | - | - |
| Equipo e Instrumental Médico y de Laboratorio | - | - | - | - | - | - |
| Vehículos y Equipo de Transporte | - | - | - | - | - | - |
| Equipo de Defensa y Seguridad | - | - | - | - | - | - |
| Maquinaria, Otros Equipos y Herramientas | - | - | - | - | - | - |
| Activos Biológicos | - | - | - | - | - | - |
| Bienes Inmuebles | - | - | - | - | - | - |
| Activos Intangibles | - | - | - | - | - | - |
| Inversión Pública | - | - | - | - | - | - |
| Obra Pública en Bienes de Dominio Público | - | - | - | - | - | - |
| Obra Pública en Bienes Propios | - | - | - | - | - | - |
| Proyectos Productivos y Acciones de Fomento | - | - | - | - | - | - |
| Inversiones Financieras y Otras Provisiones | - | - | - | - | - | - |
| Inversiones Para el Fomento de Actividades Productivas | - | - | - | - | - | - |
| Acciones y Participaciones de Capital | - | - | - | - | - | - |
| Compra de Títulos y Valores | - | - | - | - | - | - |
| Concesión de Préstamos | - | - | - | - | - | - |
| Inversiones en Fideicomisos, Mandatos y Otros Análogos | - | - | - | - | - | - |
| Fideicomiso de Desastres Naturales (Informativo) | - | - | - | - | - | - |
| Otras Inversiones Financieras | - | - | - | - | - | - |
| Provisiones para Contingencias y Otras Erogaciones Especiales | - | - | - | - | - | - |
| Participaciones y Aportaciones | - | - | - | - | - | - |
| Participaciones | - | - | - | - | - | - |
| Aportaciones | - | - | - | - | - | - |
| Convenios | - | - | - | - | - | - |
| Deuda Pública | - | - | - | - | - | - |
| Amortización de la Deuda Pública | - | - | - | - | - | - |
| Intereses de la Deuda Pública | - | - | - | - | - | - |
| Comisiones de la Deuda Pública | - | - | - | - | - | - |
| Gastos de la Deuda Pública | - | - | - | - | - | - |
| Costo por Coberturas | - | - | - | - | - | - |
| Apoyos Financieros | - | - | - | - | - | - |
| Adeudos de Ejercicios Fiscales Anteriores (Adefas) | - | - | - | - | - | - |



ISRyC
INSTITUTO DE SERVICIOS REGISTRALES Y CATASTRALES
DEL ESTADO DE MORELOS

Conta Pública Anual 2018
Instituto de Servicios Registrales y Catastrales del Estado de Morelos
Estado Analítico del Ejercicio del Presupuesto de Egresos Detallado - LDF
Clasificación por Objeto del Gasto (Capítulo y Concepto)
Del 1 de enero al 31 de diciembre de 2018
(Pesos)



| Concepto | Egresos | | | | | Subejercicio |
|---|-------------------|------------------------------|-------------------|-------------------|-------------------|----------------|
| | Aprobado | Ampliaciones / (Reducciones) | Modificado | Devengado | Pagado | |
| Gasto Etiquetado | - | - | - | - | - | - |
| Servicios Personales | - | - | - | - | - | - |
| Remuneraciones al Personal de Carácter Permanente | - | - | - | - | - | - |
| Remuneraciones al Personal de Carácter Transitorio | - | - | - | - | - | - |
| Remuneraciones Adicionales y Especiales | - | - | - | - | - | - |
| Seguridad Social | - | - | - | - | - | - |
| Otras Prestaciones Sociales y Económicas | - | - | - | - | - | - |
| Previsiones | - | - | - | - | - | - |
| Pago de Estímulos a Servidores Públicos | - | - | - | - | - | - |
| Materiales y Suministros | - | - | - | - | - | - |
| Materiales de Admón., Emisión de Doctos. y Art. Oficiales | - | - | - | - | - | - |
| Alimentos y Utensilios | - | - | - | - | - | - |
| Materias Primas y Materiales de Prod. y Comercialización | - | - | - | - | - | - |
| Materiales y Artículos de Construcción y de Reparación | - | - | - | - | - | - |
| Productos Químicos, Farmacéuticos y de Laboratorio | - | - | - | - | - | - |
| Combustibles, Lubricantes y Aditivos | - | - | - | - | - | - |
| Vestuario, Blancos, Prendas de Protección y Art. Deportivos | - | - | - | - | - | - |
| Materiales y Suministros Para Seguridad | - | - | - | - | - | - |
| Herramientas, Refacciones y Accesorios Menores | - | - | - | - | - | - |
| Servicios Generales | - | - | - | - | - | - |
| Servicios Básicos | - | - | - | - | - | - |
| Servicios de Arrendamiento | - | - | - | - | - | - |
| Servicios Profesionales, Científicos, Técnicos y Otros Serv. | - | - | - | - | - | - |
| Servicios Financieros, Bancarios y Comerciales | - | - | - | - | - | - |
| Servicios de Instalación, Reparación, Mantto. y Conservación | - | - | - | - | - | - |
| Servicios de Comunicación Social y Publicidad | - | - | - | - | - | - |
| Servicios de Traslado y Viáticos | - | - | - | - | - | - |
| Servicios Oficiales | - | - | - | - | - | - |
| Otros Servicios Generales | - | - | - | - | - | - |
| Transferencias, Asignaciones, Subsidios y Otras Ayudas | - | - | - | - | - | - |
| Transferencias Internas y Asignaciones al Sector Público | - | - | - | - | - | - |
| Transferencias al Resto del Sector Público | - | - | - | - | - | - |
| Subsidios y Subvenciones | - | - | - | - | - | - |
| Ayudas Sociales | - | - | - | - | - | - |
| Pensiones y Jubilaciones | - | - | - | - | - | - |
| Transferencias a Fideicomisos, Mandatos y Otros Análogos | - | - | - | - | - | - |
| Transferencias a la Seguridad Social | - | - | - | - | - | - |
| Donativos | - | - | - | - | - | - |
| Transferencias al Exterior | - | - | - | - | - | - |
| Bienes Muebles, Inmuebles e Intangibles | - | - | - | - | - | - |
| Mobiliario y Equipo de Administración | - | - | - | - | - | - |
| Mobiliario y Equipo Educativo y Recreativo | - | - | - | - | - | - |
| Equipo e Instrumental Médico y de Laboratorio | - | - | - | - | - | - |
| Vehículos y Equipo de Transporte | - | - | - | - | - | - |
| Equipo de Defensa y Seguridad | - | - | - | - | - | - |
| Maquinaria, Otros Equipos y Herramientas | - | - | - | - | - | - |
| Activos Biológicos | - | - | - | - | - | - |
| Bienes Inmuebles | - | - | - | - | - | - |
| Activos Intangibles | - | - | - | - | - | - |
| Inversión Pública | - | - | - | - | - | - |
| Obra Pública en Bienes de Dominio Público | - | - | - | - | - | - |
| Obra Pública en Bienes Propios | - | - | - | - | - | - |
| Proyectos Productivos y Acciones de Fomento | - | - | - | - | - | - |
| Inversiones Financieras y Otras Provisiones | - | - | - | - | - | - |
| Inversiones Para el Fomento de Actividades Productivas | - | - | - | - | - | - |
| Acciones y Participaciones de Capital | - | - | - | - | - | - |
| Compra de Títulos y Valores | - | - | - | - | - | - |
| Concesión de Préstamos | - | - | - | - | - | - |
| Inversiones en Fideicomisos, Mandatos y Otros Análogos | - | - | - | - | - | - |
| Fideicomiso de Desastres Naturales (Informativo) | - | - | - | - | - | - |
| Otras Inversiones Financieras | - | - | - | - | - | - |
| Provisiones para Contingencias y Otras Erogaciones Especiales | - | - | - | - | - | - |
| Participaciones y Aportaciones | - | - | - | - | - | - |
| Participaciones | - | - | - | - | - | - |
| Aportaciones | - | - | - | - | - | - |
| Convenios | - | - | - | - | - | - |
| Deuda Pública | - | - | - | - | - | - |
| Amortización de la Deuda Pública | - | - | - | - | - | - |
| Intereses de la Deuda Pública | - | - | - | - | - | - |
| Comisiones de la Deuda Pública | - | - | - | - | - | - |
| Gastos de la Deuda Pública | - | - | - | - | - | - |
| Costo por Coberturas | - | - | - | - | - | - |
| Apoyos Financieros | - | - | - | - | - | - |
| Adeudos de Ejercicios Fiscales Anteriores (Adefas) | - | - | - | - | - | - |
| Total de Egresos | 25,526,000 | 10,350,488 | 35,876,488 | 35,237,141 | 31,932,949 | 639,347 |

| Concepto | Egresos | | | | | Subejercicio |
|--|----------|--------------------------------|-------------|-----------|--------|--------------|
| | Aprobado | Ampliaciones/ (Reducciones) | Modificado | Devengado | Pagado | |
| | 1 | 2 | 3 = (1 + 2) | 4 | 5 | |
| Secretaría Ejecutiva de la Gobernatura | - | - | - | - | - | - |
| Secretaría de Gobierno | - | - | - | - | - | - |
| Secretaría de Hacienda | - | - | - | - | - | - |
| Secretaría de Economía | - | - | - | - | - | - |
| Secretaría de Desarrollo Agropecuario | - | - | - | - | - | - |
| Secretaría de Obras Públicas | - | - | - | - | - | - |
| Secretaría de Educación | - | - | - | - | - | - |
| Secretaría de Salud | - | - | - | - | - | - |
| Fiscalía General del Estado | - | - | - | - | - | - |
| Secretaría de Administración | - | - | - | - | - | - |
| Secretaría de la Contraloría | - | - | - | - | - | - |
| Comisión Estatal de Seguridad Pública | - | - | - | - | - | - |
| Consejería Jurídica | - | - | - | - | - | - |
| Secretaría de Turismo | - | - | - | - | - | - |
| Secretaría de Desarrollo Social | - | - | - | - | - | - |
| Secretaría del Trabajo | - | - | - | - | - | - |
| Secretaría de Cultura | - | - | - | - | - | - |
| Secretaría de Desarrollo Sustentable | - | - | - | - | - | - |
| Secretaría de Innovación, Ciencia y Tec. | - | - | - | - | - | - |
| Secretaría de Movilidad y Transporte | - | - | - | - | - | - |
| Gastos Institucionales | - | - | - | - | - | - |
| Total del Gasto | - | - | - | - | - | - |

Instituto de Servicios Registrales y Catastrales del Estado de Morelos
Estado Analítico del Ejercicio del Presupuesto de Egresos
Clasificación Administrativa
Del 1 de enero al 31 de diciembre de 2018

| Concepto | Egresos | | | | | Subejercicio |
|-----------------------------------|----------|--------------------------------|-------------|-----------|--------|--------------|
| | Aprobado | Ampliaciones/ (Reducciones) | Modificado | Devengado | Pagado | |
| | 1 | 2 | 3 = (1 + 2) | 4 | 5 | |
| Poder Ejecutivo | - | - | - | - | - | - |
| Poder Legislativo | - | - | - | - | - | - |
| Poder Judicial | - | - | - | - | - | - |
| Organismos Autónomos | - | - | - | - | - | - |
| Poder Ejecutivo de los Municipios | - | - | - | - | - | - |
| Total del Gasto | - | - | - | - | - | - |

Sector Paraestatal del Gobierno del Estado de Morelos
Estado Analítico del Ejercicio del Presupuesto de Egresos
Clasificación Administrativa
Del 1 de enero al 31 de diciembre de 2018

| Concepto | Egresos | | | | | Subejercicio |
|---|-------------------|--------------------------------|-------------------|-------------------|-------------------|----------------|
| | Aprobado | Ampliaciones/ (Reducciones) | Modificado | Devengado | Pagado | |
| | 1 | 2 | 3 = (1 + 2) | 4 | 5 | |
| Entidades Paraestatales y Fideicomisos No Empresariales y No Financieros | 25,526,000 | 10,350,488 | 35,876,488 | 35,237,141 | 31,932,949 | 639,347 |
| Instituciones Públicas de la Seguridad Social | - | - | - | - | - | - |
| Entidades Paraestatales Empresariales No Financieras con Participación Estatal Mayoritaria | - | - | - | - | - | - |
| Fideicomisos Empresariales No Financieros con Participación Estatal Mayoritaria | - | - | - | - | - | - |
| Entidades Paraestatales Empresariales Financieras Monetarias con Participación Estatal Mayoritaria | - | - | - | - | - | - |
| Entidades Paraestatales Empresariales Financieras No Monetarias con Participación Estatal Mayoritaria | - | - | - | - | - | - |
| Fideicomisos Financieros Públicos con Participación Estatal Mayoritaria | - | - | - | - | - | - |
| Total del Gasto | 25,526,000 | 10,350,488 | 35,876,488 | 35,237,141 | 31,932,949 | 639,347 |

| Concepto | Egresos | | | | | Subejercicio |
|--|-------------------|--------------------------------|-------------------|-------------------|-------------------|----------------|
| | Aprobado | Ampliaciones/ (Reducciones) | Modificado | Devengado | Pagado | |
| Gasto No Etiquetado | 25,526,000 | 10,350,488 | 35,876,488 | 35,237,141 | 31,932,949 | 639,347 |
| Secretaría Ejecutiva de la Gobernatura | - | - | - | - | - | - |
| Secretaría de Gobierno | - | - | - | - | - | - |
| Secretaría de Hacienda | - | - | - | - | - | - |
| Secretaría de Economía | - | - | - | - | - | - |
| Secretaría de Desarrollo Agropecuario | - | - | - | - | - | - |
| Secretaría de Obras Públicas | - | - | - | - | - | - |
| Secretaría de Educación | - | - | - | - | - | - |
| Secretaría de Salud | - | - | - | - | - | - |
| Fiscalía General del Estado | - | - | - | - | - | - |
| Secretaría de Administración | - | - | - | - | - | - |
| Secretaría de la Contraloría | - | - | - | - | - | - |
| Comisión Estatal de Seguridad Pública | - | - | - | - | - | - |
| Consejería Jurídica | - | - | - | - | - | - |
| Secretaría de Turismo | - | - | - | - | - | - |
| Secretaría de Desarrollo Social | - | - | - | - | - | - |
| Secretaría del Trabajo | - | - | - | - | - | - |
| Secretaría de Cultura | - | - | - | - | - | - |
| Secretaría de Desarrollo Sustentable | - | - | - | - | - | - |
| Secretaría de Innovación, Ciencia y Tec. | - | - | - | - | - | - |
| Secretaría de Movilidad y Transporte | - | - | - | - | - | - |
| Gastos Institucionales | - | - | - | - | - | - |
| Poder Legislativo | - | - | - | - | - | - |
| Poder Judicial | - | - | - | - | - | - |
| Organismos Autónomos | - | - | - | - | - | - |
| Entidades Paraestatales y Fideicomisos No Empresariales y No Financieros | 25,526,000 | 10,350,488 | 35,876,488 | 35,237,141 | 31,932,949 | 639,347 |
| Fideicomisos Empresariales No Financieros con Participación Estatal Mayoritaria | - | - | - | - | - | - |
| Poder Ejecutivo de los Municipios | - | - | - | - | - | - |
| Gasto Etiquetado | - | - | - | - | - | - |
| Secretaría Ejecutiva de la Gobernatura | - | - | - | - | - | - |
| Secretaría de Gobierno | - | - | - | - | - | - |
| Secretaría de Hacienda | - | - | - | - | - | - |
| Secretaría de Economía | - | - | - | - | - | - |
| Secretaría de Desarrollo Agropecuario | - | - | - | - | - | - |
| Secretaría de Obras Públicas | - | - | - | - | - | - |
| Secretaría de Educación | - | - | - | - | - | - |
| Secretaría de Salud | - | - | - | - | - | - |
| Fiscalía General del Estado | - | - | - | - | - | - |
| Secretaría de Administración | - | - | - | - | - | - |
| Secretaría de la Contraloría | - | - | - | - | - | - |
| Comisión Estatal de Seguridad Pública | - | - | - | - | - | - |
| Consejería Jurídica | - | - | - | - | - | - |
| Secretaría de Turismo | - | - | - | - | - | - |
| Secretaría de Desarrollo Social | - | - | - | - | - | - |
| Secretaría del Trabajo | - | - | - | - | - | - |
| Secretaría de Cultura | - | - | - | - | - | - |
| Secretaría de Desarrollo Sustentable | - | - | - | - | - | - |
| Secretaría de Innovación, Ciencia y Tec. | - | - | - | - | - | - |
| Secretaría de Movilidad y Transporte | - | - | - | - | - | - |
| Gastos Institucionales | - | - | - | - | - | - |
| Poder Legislativo | - | - | - | - | - | - |
| Poder Judicial | - | - | - | - | - | - |
| Organismos Autónomos | - | - | - | - | - | - |
| Entidades Paraestatales y Fideicomisos No Empresariales y No Financieros | - | - | - | - | - | - |
| Fideicomisos Empresariales No Financieros con Participación Estatal Mayoritaria | - | - | - | - | - | - |
| Poder Ejecutivo de los Municipios | - | - | - | - | - | - |
| Total de Egresos | 25,526,000 | 10,350,488 | 35,876,488 | 35,237,141 | 31,932,949 | 639,347 |



INSTITUTO DE SERVICIOS REGISTRALES Y CATASTRALES
DEL ESTADO DE MORELOS

Cuenta Pública Anual 2018
Instituto de Servicios Registrales y Catastrales del Estado de Morelos
Estado Analítico del Ejercicio del Presupuesto de Egresos
Clasificación Funcional (Finalidad y Función)
Del 1 de enero al 31 de diciembre de 2018
(Pesos)



| Concepto | Egresos | | | | | Subejercicio |
|---|-------------------|--------------------------------|-------------------|-------------------|-------------------|----------------|
| | Aprobado | Ampliaciones/ (Reducciones) | Modificado | Devengado | Pagado | |
| | 1 | 2 | 3 = (1 + 2) | 4 | 5 | |
| Gobierno | 25,526,000 | 10,350,488 | 35,876,488 | 35,237,141 | 31,932,949 | 639,347 |
| Legislación | - | - | - | - | - | - |
| Justicia | - | - | - | - | - | - |
| Coordinación de la Política de Gobierno | - | - | - | - | - | - |
| Relaciones Exteriores | - | - | - | - | - | - |
| Asuntos Financieros y Hacendarios | - | - | - | - | - | - |
| Seguridad Nacional | - | - | - | - | - | - |
| Asuntos de Orden Público y de Seguridad Interior | - | - | - | - | - | - |
| Otros Servicios Generales | 25,526,000 | 10,350,488 | 35,876,488 | 35,237,141 | 31,932,949 | 639,347 |
| Desarrollo Social | - | - | - | - | - | - |
| Protección Ambiental | - | - | - | - | - | - |
| Vivienda y Servicios a la Comunidad | - | - | - | - | - | - |
| Salud | - | - | - | - | - | - |
| Recreación, Cultura y Otras Manifestaciones Sociales | - | - | - | - | - | - |
| Educación | - | - | - | - | - | - |
| Protección Social | - | - | - | - | - | - |
| Otros Asuntos Sociales | - | - | - | - | - | - |
| Desarrollo Económico | - | - | - | - | - | - |
| Asuntos Económicos, Comerciales y Laborales en General | - | - | - | - | - | - |
| Agropecuaria, Silvicultura, Pesca y Caza | - | - | - | - | - | - |
| Combustibles y Energía | - | - | - | - | - | - |
| Minería, Manufacturas y Construcción | - | - | - | - | - | - |
| Transporte | - | - | - | - | - | - |
| Comunicaciones | - | - | - | - | - | - |
| Turismo | - | - | - | - | - | - |
| Ciencia, Tecnología e Innovación | - | - | - | - | - | - |
| Otras Industrias y Otros Asuntos Económicos | - | - | - | - | - | - |
| Otras no Clasificadas en Funciones Anteriores | - | - | - | - | - | - |
| Transacciones de la Deuda Pública / Costo Financiero de la Deuda | - | - | - | - | - | - |
| Transferencias, Participaciones y Aportaciones entre Diferentes Niveles y Ordenes de Gobierno | - | - | - | - | - | - |
| Saneamiento del Sistema Financiero | - | - | - | - | - | - |
| Adeudos de Ejercicios Fiscales Anteriores | - | - | - | - | - | - |
| Total del Gasto | 25,526,000 | 10,350,488 | 35,876,488 | 35,237,141 | 31,932,949 | 639,347 |

| Concepto | Egresos | | | | | Subejercicio |
|---|-------------------|--------------------------------|-------------------|-------------------|-------------------|----------------|
| | Aprobado | Ampliaciones/ (Reducciones) | Modificado | Devengado | Pagado | |
| Gasto No Etiquetado | 25,526,000 | 10,350,488 | 35,876,488 | 35,237,141 | 31,932,949 | 639,347 |
| <i>Gobierno</i> | <i>25,526,000</i> | <i>10,350,488</i> | <i>35,876,488</i> | <i>35,237,141</i> | <i>31,932,949</i> | <i>639,347</i> |
| Legislación | - | - | - | - | - | - |
| Justicia | - | - | - | - | - | - |
| Coordinación de la Política de Gobierno | - | - | - | - | - | - |
| Relaciones Exteriores | - | - | - | - | - | - |
| Asuntos Financieros y Hacendarios | - | - | - | - | - | - |
| Seguridad Nacional | - | - | - | - | - | - |
| Asuntos de Orden Público y de Seguridad Interior | - | - | - | - | - | - |
| Otros Servicios Generales | 25,526,000 | 10,350,488 | 35,876,488 | 35,237,141 | 31,932,949 | 639,347 |
| <i>Desarrollo Social</i> | - | - | - | - | - | - |
| Protección Ambiental | - | - | - | - | - | - |
| Vivienda y Servicios a la Comunidad | - | - | - | - | - | - |
| Salud | - | - | - | - | - | - |
| Recreación, Cultura y Otras Manifestaciones Sociales | - | - | - | - | - | - |
| Educación | - | - | - | - | - | - |
| Protección Social | - | - | - | - | - | - |
| Otros Asuntos Sociales | - | - | - | - | - | - |
| <i>Desarrollo Económico</i> | - | - | - | - | - | - |
| Asuntos Económicos, Comerciales y Laborales en Gral. | - | - | - | - | - | - |
| Agropecuaria, Silvicultura, Pesca y Caza | - | - | - | - | - | - |
| Combustibles y Energía | - | - | - | - | - | - |
| Minería, Manufacturas y Construcción | - | - | - | - | - | - |
| Transporte | - | - | - | - | - | - |
| Comunicaciones | - | - | - | - | - | - |
| Turismo | - | - | - | - | - | - |
| Ciencia, Tecnología e Innovación | - | - | - | - | - | - |
| Otras Industrias y Otros Asuntos Económicos | - | - | - | - | - | - |
| <i>Otras no Clasificadas en Funciones Anteriores</i> | - | - | - | - | - | - |
| Transacciones de la Deuda Pública / Costo Financiero de la Deuda | - | - | - | - | - | - |
| Transferencias, Participaciones y Aportaciones entre Diferentes Niveles y Ordenes de Gobierno | - | - | - | - | - | - |
| Saneamiento del Sistema Financiero | - | - | - | - | - | - |
| Adeudos de Ejercicios Fiscales Anteriores | - | - | - | - | - | - |
| Gasto Etiquetado | - | - | - | - | - | - |
| <i>Gobierno</i> | - | - | - | - | - | - |
| Legislación | - | - | - | - | - | - |
| Justicia | - | - | - | - | - | - |
| Coordinación de la Política de Gobierno | - | - | - | - | - | - |
| Relaciones Exteriores | - | - | - | - | - | - |
| Asuntos Financieros y Hacendarios | - | - | - | - | - | - |
| Seguridad Nacional | - | - | - | - | - | - |
| Asuntos de Orden Público y de Seguridad Interior | - | - | - | - | - | - |
| Otros Servicios Generales | - | - | - | - | - | - |
| <i>Desarrollo Social</i> | - | - | - | - | - | - |
| Protección Ambiental | - | - | - | - | - | - |
| Vivienda y Servicios a la Comunidad | - | - | - | - | - | - |
| Salud | - | - | - | - | - | - |
| Recreación, Cultura y Otras Manifestaciones Sociales | - | - | - | - | - | - |
| Educación | - | - | - | - | - | - |
| Protección Social | - | - | - | - | - | - |
| Otros Asuntos Sociales | - | - | - | - | - | - |
| <i>Desarrollo Económico</i> | - | - | - | - | - | - |
| Asuntos Económicos, Comerciales y Laborales en Gral. | - | - | - | - | - | - |
| Agropecuaria, Silvicultura, Pesca y Caza | - | - | - | - | - | - |
| Combustibles y Energía | - | - | - | - | - | - |
| Minería, Manufacturas y Construcción | - | - | - | - | - | - |
| Transporte | - | - | - | - | - | - |
| Comunicaciones | - | - | - | - | - | - |
| Turismo | - | - | - | - | - | - |
| Ciencia, Tecnología e Innovación | - | - | - | - | - | - |
| Otras Industrias y Otros Asuntos Económicos | - | - | - | - | - | - |
| <i>Otras no Clasificadas en Funciones Anteriores</i> | - | - | - | - | - | - |
| Transacciones de la Deuda Pública / Costo Financiero de la Deuda | - | - | - | - | - | - |
| Transferencias, Participaciones y Aportaciones entre Diferentes Niveles y Ordenes de Gobierno | - | - | - | - | - | - |
| Saneamiento del Sistema Financiero | - | - | - | - | - | - |
| Adeudos de Ejercicios Fiscales Anteriores | - | - | - | - | - | - |
| Total del Egresos | 25,526,000 | 10,350,488 | 35,876,488 | 35,237,141 | 31,932,949 | 639,347 |

| Concepto | Egresos | | | | | Subejercicio |
|--|-------------------|--------------------------------|-------------------|-------------------|-------------------|--------------|
| | Aprobado | Ampliaciones/ (Reducciones) | Modificado | Devengado | Pagado | |
| Gasto No Etiquetado | 22,702,661 | 9,914,393 | 32,617,054 | 32,617,054 | 29,823,819 | - |
| <i>Personal Administrativo y de Servicio Público</i> | | | | | | |
| <i>Magisterio</i> | | | | | | |
| <i>Servicios de Salud</i> | | | | | | |
| <i>Personal Administrativo</i> | | | | | | |
| <i>Personal Médico, Paramédico y afín</i> | | | | | | |
| <i>Seguridad Pública</i> | | | | | | |
| <i>Gastos Asociados a la Implementación de Nuevas Leyes Fed. o Reformas a las Mismas</i> | | | | | | |
| <i>Nombre del Programa o Ley 1</i> | | | | | | |
| <i>Nombre del Programa o Ley 2</i> | | | | | | |
| <i>Sentencias Laborales Definitivas</i> | | | | | | |
| Gasto Etiquetado | | | | | | |
| <i>Personal Administrativo y de Servicio Público</i> | | | | | | |
| <i>Magisterio</i> | | | | | | |
| <i>Servicios de Salud</i> | | | | | | |
| <i>Personal Administrativo</i> | | | | | | |
| <i>Personal Médico, Paramédico y afín</i> | | | | | | |
| <i>Seguridad Pública</i> | | | | | | |
| <i>Gastos Asociados a la Implementación de Nuevas Leyes Fed. o Reformas a las Mismas</i> | | | | | | |
| <i>Nombre del Programa o Ley 1</i> | | | | | | |
| <i>Nombre del Programa o Ley 2</i> | | | | | | |
| <i>Sentencias Laborales Definitivas</i> | | | | | | |
| Total del Gasto en Servicios Personales | 22,702,661 | 9,914,393 | 32,617,054 | 32,617,054 | 29,823,819 | - |

Cuenta Pública Anual 2018
Instituto de Servicios Registrales y Catastrales del Estado de Morelos
Estado Analítico del Ejercicio del Presupuesto de Egresos
Clasificación Económica (por Tipo de Gasto)
Del 1 de enero al 31 de diciembre de 2018
(Pesos)

| Concepto | Egresos | | | | | Subejercicio |
|---|-------------------|--------------------------------|-------------------|-------------------|-------------------|----------------|
| | Aprobado | Ampliaciones/ (Reducciones) | Modificado | Devengado | Pagado | |
| | 1 | 2 | 3 = (1 + 2) | 4 | 5 | 6 = (3 - 4) |
| Gasto Corriente | 25,526,000 | 10,350,488 | 35,876,488 | 35,237,141 | 31,932,949 | 639,347 |
| Gasto de Capital | - | - | - | - | - | - |
| Amortización de la Deuda y Disminución de Pasivos | - | - | - | - | - | - |
| Pensiones y Jubilaciones | - | - | - | - | - | - |
| Participaciones | - | - | - | - | - | - |
| Total del Gasto | 25,526,000 | 10,350,488 | 35,876,488 | 35,237,141 | 31,932,949 | 639,347 |



Cuenta Pública Anual 2018
Instituto de Servicios Registres y Catastrales del Estado de Morelos
Endeudamiento Neto
Del 1 de enero al 31 de diciembre de 2018
(Pesos)



| Identificación de Crédito o Instrumento | Contratación / Colocación A | Amortización B | Endeudamiento Neto C = A - B |
|--|--------------------------------|-------------------|---------------------------------|
| Créditos Bancarios | | | |
| | | | - |
| | | | - |
| | | | - |
| | | | - |
| | | | - |
| | | | - |
| | | | - |
| | | | - |
| | | | - |
| | | | - |
| | | | - |
| | | | - |
| | | | - |
| | | | - |
| | | | - |
| Total Créditos Bancarios | - | - | - |
| Otros Instrumentos de Deuda | | | |
| | | | - |
| | | | - |
| | | | - |
| | | | - |
| | | | - |
| | | | - |
| | | | - |
| | | | - |
| | | | - |
| | | | - |
| | | | - |
| Total Otros Instrumentos de Deuda | - | - | - |
| TOTAL | - | - | - |

NO APLICA



Cuenta Pública Anual 2018
 Instituto de Servicios Registrales y Catastrales del Estado de Morelos
 Intereses de la Deuda
 Del 1 de enero al 31 de diciembre de 2018
 (Pesos)



| Identificación de Crédito o Instrumento | Devengado | Pagado |
|--|-----------|--------|
| Créditos Bancarios | | |
| | | |
| | | |
| | | |
| | | |
| | | |
| | | |
| | | |
| | | |
| | | |
| | | |
| | | |
| | | |
| | | |
| | | |
| | | |
| | | |
| | | |
| | | |
| | | |
| | | |
| | | |
| | | |
| | | |
| Total de Intereses de Créditos Bancarios | - | - |
| Otros Instrumentos de Deuda | | |
| | | |
| | | |
| | | |
| | | |
| | | |
| | | |
| | | |
| | | |
| | | |
| | | |
| | | |
| | | |
| | | |
| | | |
| | | |
| | | |
| | | |
| | | |
| | | |
| Total de Intereses de Otros Instrumentos de Deuda | - | - |
| TOTAL | - | - |

NO APLICA

Flujo de Fondos
Del 1 de enero al 31 de diciembre de 2018
(Pesos)

| Concepto | Estimado | Devengado | Pagado |
|------------------------------|---------------|---------------|---------------|
| Ingreso de Libre Disposición | 25,526,000.00 | 35,432,893.00 | 32,003,230.00 |
| Gasto No Etiquetado | 25,526,000.00 | 35,237,141.00 | 31,932,949.00 |
| Total: | - | 195,752.00 | 70,281.00 |



ISRyC

INSTITUTO DE SERVICIOS REGISTRALES Y CATASTRALES
DEL ESTADO DE MORELOS

Información Programática

CUENTA PÚBLICA ANUAL
INSTITUTO DE SERVICIOS REGISTRALES Y
CATASTRALES DEL ESTADO DE MORELOS
ENERO - DICIEMBRE

2018

| Concepto | Egresos | | | | | Subejercicio |
|--|-------------------|--------------------------------|-------------------|-------------------|-------------------|----------------|
| | Aprobado | Ampliaciones/ (Reducciones) | Modificado | Devengado | Pagado | |
| | 1 | 2 | 3 = (1 + 2) | 4 | 5 | 6 = (3 - 4) |
| Programas | | | | | | |
| <i>Subsidios: Sector Social y Privado o Ent. Federativas y Municipios</i> | | | | | | |
| Sujetos a Reglas de Operación | - | - | - | - | - | - |
| Otros Subsidios | - | - | - | - | - | - |
| Desempeño de las Funciones | 25,526,000 | 10,350,488 | 35,876,488 | 35,237,141 | 31,932,949 | 639,347 |
| Prestación de Servicios Públicos | 25,526,000 | 10,350,488 | 35,876,488 | 35,237,141 | 31,932,949 | 639,347 |
| Provisión de Bienes Públicos | - | - | - | - | - | - |
| Planeación, Seguimiento y Evaluación de Políticas Públicas | - | - | - | - | - | - |
| Promoción y Fomento | - | - | - | - | - | - |
| Regulación y Supervisión | - | - | - | - | - | - |
| Funciones de las Fuerzas Armadas (Únicamente Gobierno Federal) | - | - | - | - | - | - |
| Específicos | - | - | - | - | - | - |
| Proyectos de Inversión | - | - | - | - | - | - |
| Administrativos y de Apoyo | - | - | - | - | - | - |
| Apoyo al Proceso Presupuestario y para Mejorar la Eficiencia Institucional | - | - | - | - | - | - |
| Apoyo a la Función Pública y al Mejoramiento de la Gestión | - | - | - | - | - | - |
| Operaciones Ajenas | - | - | - | - | - | - |
| Compromisos | - | - | - | - | - | - |
| Obligaciones de Cumplimiento de Resolución Jurisdiccional | - | - | - | - | - | - |
| Desastres Naturales | - | - | - | - | - | - |
| Obligaciones | - | - | - | - | - | - |
| Pensiones y Jubilaciones | - | - | - | - | - | - |
| Aportaciones a la Seguridad Social | - | - | - | - | - | - |
| Aportaciones a Fondos de Estabilización | - | - | - | - | - | - |
| Aportaciones a Fondos de Inversión y Reestructura de Pensiones | - | - | - | - | - | - |
| Programas de Gasto Federalizado (Gobierno Federal) | - | - | - | - | - | - |
| Gasto Federalizado | - | - | - | - | - | - |
| Participaciones a Entidades Federativas y Municipios | - | - | - | - | - | - |
| Costo financiero, deuda o apoyos a deudores y ahorradores de la banca | - | - | - | - | - | - |
| Adeudos de ejercicios fiscales anteriores | - | - | - | - | - | - |
| Total del Gasto | 25,526,000 | 10,350,488 | 35,876,488 | 35,237,141 | 31,932,949 | 639,347 |

Cuenta Pública Anual 2018
Instituto de Servicios Registrales y Catastrales del Estado de Morelos
Indicadores de Postura Fiscal
Del 1 de enero al 31 de diciembre de 2018
(Pesos)

| Concepto | Estimado | Devengado | Pagado ³ |
|---|-------------------|-------------------|---------------------|
| I. Ingresos Presupuestarios (I=1+2) | 25,526,000 | 35,432,893 | 32,003,230 |
| 1. Ingresos del Gobierno de la Entidad Federativa 1 | - | 350 | 263 |
| 2. Ingresos del Sector Paraestatal 1 | 25,526,000 | 35,432,543 | 32,002,967 |
| II. Egresos Presupuestarios (II=3+4) | 25,526,000 | 35,237,141 | 31,932,949 |
| 3. Egresos del Gobierno de la Entidad Federativa 2 | - | - | - |
| 4. Egresos del Sector Paraestatal 2 | 25,526,000 | 35,237,141 | 31,932,949 |
| III. Balance Presupuestario (Superávit o Déficit) (III = I - II) | - | 195,752 | 70,281 |

| Concepto | Estimado | Devengado | Pagado ³ |
|---|----------|----------------|---------------------|
| III. Balance presupuestario (Superávit o Déficit) | | | |
| | - | 195,752 | 70,281 |
| IV. Intereses, Comisiones y Gastos de la Deuda | | | |
| | - | - | - |
| V. Balance Primario (Superávit o Déficit) (V= III - IV) | - | 195,752 | 70,281 |

| Concepto | Estimado | Devengado | Pagado ³ |
|--|----------|-----------|---------------------|
| A. Financiamiento | | | |
| | - | - | - |
| B. Amortización de la deuda | | | |
| | - | - | - |
| C. Endeudamiento ó desendeudamiento (C = A - B) | | | |
| | - | - | - |

1 Los Ingresos que se presentan son los ingresos presupuestarios totales sin incluir los ingresos por financiamientos. Los Ingresos del Gobierno de la Entidad Federativa corresponden a los del Poder Ejecutivo, Legislativo Judicial y Autónomos.

2 Los egresos que se presentan son los egresos presupuestarios totales sin incluir los egresos por amortización. Los egresos del Gobierno de la Entidad Federativa corresponden a los del Poder Ejecutivo, Legislativo, Judicial y Órganos Autónomos.

3 Para Ingresos se reportan los ingresos recaudados; para egresos se reportan los egresos pagados.

Programas y Proyectos de Inversión

En el mes de diciembre del 2017 se autorizó una suficiencia presupuestal a este Instituto para el programa "Plataforma de Información Geográfica Financiera y Social para el Desarrollo Integral de Morelos" que serán utilizados para la actualización de cartografía escala 1:1000 y actualización y mantenimiento del portal de vinculación RPP-Catastro. Del cual en febrero de 2018, se recibió la cantidad de \$4'959,000 pesos, monto que se pagó como el 30% de anticipo establecido en el contrato número SG/ISRyCEM/DG/C/07/2017 de fecha 29 de diciembre de 2017.

Indicadores de Resultados

Proyecto: 1. Registro, certificación y consulta de los actos jurídicos relativos a los bienes inmuebles, así como fortalecimiento de la administración catastral en los municipios y el Estado.

| Indicadores | Unidad de medida | Acumulado al 3er. Trimestre | | | Observaciones | Tipo de Metas |
|--|------------------|-----------------------------|-------------------|-------------|---|---------------|
| | | Meta 2018 | Avance Programado | Avance real | | |
| 1. Porcentaje de inscripciones realizadas de documentos de la propiedad y el comercio. | Porcentaje | 100% | 100% | 100% | Se recibieron 15,906 solicitudes, de las cuales fueron atendidas todas | No acumulada |
| 2. Porcentaje de certificaciones realizadas de documentos inscritos de la propiedad y el comercio | Porcentaje | 100% | 100% | 100% | Se recibieron 16,212 solicitudes, de las cuales fueron atendidas todas | No acumulada |
| 3. Porcentaje de consultas atendidas sobre folios electrónicos de la propiedad y el comercio | Porcentaje | 100% | 100% | 100% | Se recibieron 10,220 solicitudes, de las cuales fueron atendidas todas | No acumulada |
| 4. Porcentaje de emisión de copias certificadas, informes de testamentos, testimonios y autorización y cierre de protocolos. | Porcentaje | 100% | 100% | 100% | Se recibieron 2,919 solicitudes, de las cuales fueron atendidas todas | No acumulada |
| 5. Porcentaje de predios vinculados registral y catastralmente. | Porcentaje | 100% | 100% | 0% | El Sistema de Portal de Vinculación se encuentra fuera de línea, ya que derivado de la adquisición de la Nueva Plataforma obtenida en el mes de diciembre del 2017, el sistema se encuentra en fase de prueba. Por lo cual no es posible llevar a cabo dicha vinculación. | Acumulada |

Indicadores de Resultados

Proyecto: 3. Plataforma de Información Geográfica Financiera y Social para el Desarrollo Integral de Morelos.

| Indicadores | Unidad de medida | Acumulado al 3er. Trimestre | | | Avance real | Observaciones | Tipo de Metas |
|---|--|-----------------------------|-------------------|-------------|---|---------------|---------------|
| | | Meta 2018 | Avance Programado | Avance real | | | |
| 1. Actualización de la cartografía de 33 cabeceras municipales del Estado de Morelos (escala 1:1000) | Cartografía | 33.00 | 33.00 | 28.00 | Derivado de que no se ha realizado el depósito por parte del FIDECOMP a este Instituto, no se ha podido generar el pago a la empresa Sistemas de Información Geográfica S.A. de C.V., lo que ha derivado en la solicitud de una prórroga por parte de esta empresa con vencimiento al 28 de septiembre del 2018 para el cumplimiento de los trabajos. | Acumulada | |
| 2. Integración y liga de datos a la nueva de la cartografía | Integración y liga de cartografía | 33.00 | 33.00 | 13.00 | | Acumulada | |
| 3. Avance realizado de la migración de predios a la nueva cartografía | Predios | 150,000.00 | 150,000.00 | 57,800.00 | | Acumulada | |
| 4. Elaboración de Reportes municipales de diferencias de superficie entre la cartografía nueva y la base de datos predial | Reportes | 33.00 | 33.00 | 13.00 | | Acumulada | |
| 5. Municipios con Carga de Datos geográficos y alfanuméricos al Sistema de Gestión Catastral del Estado de Morelos | Municipios con datos cargados al sistema | 33.00 | 33.00 | 8.00 | | Acumulada | |
| 6. Actualización del Portal de Vinculación Registro Público de la Propiedad - Catastro integrándole nuevas herramientas | Módulo | 1.00 | 1.00 | 1.00 | | Acumulada | |
| 7. Porcentaje de avance en la Migración de la base de datos del Portal de vinculación Registro Público de la Propiedad - Catastro a la nueva versión incluyendo la publicación de servicios | Porcentaje | 100% | 100% | 100% | | Acumulada | |
| 8. Actualización de Licencias de la plataforma Serverbox del Portal de Vinculación Registro Público de la Propiedad - Catastro | Licencias | 3.00 | 1.00 | 1.00 | | Acumulada | |



ISRyC

INSTITUTO DE SERVICIOS REGISTRALES Y CATASTRALES
DEL ESTADO DE MORELOS

Anexos

CUENTA PÚBLICA ANUAL
INSTITUTO DE SERVICIOS REGISTRALES Y
CATASTRALES DEL ESTADO DE MORELOS
ENERO - DICIEMBRE

2018



INSTITUTO DE SERVICIOS REGISTRALES Y CATASTRALES
DEL ESTADO DE MORELOS

Instituto de Servicios Registrales y Catastrales del Estado de Morelos
Montos pagados por ayudas y subsidios



Del 1 de enero al 31 de diciembre de 2018

| Concepto | Ayuda a | Subsidio | Sector (económico o social) | Beneficiario | CURP | RFC | Monto Pagado |
|-------------------------------|---------|----------|--------------------------------|--------------|------|-----|-----------------|
| | | | | | | | |
| | | | | | | | |
| "SIN INFORMACIÓN QUE REVELAR" | | | | | | | |
| | | | | | | | |
| | | | | | | | |
| | | | | | | | |
| | | | | | | | |
| | | | | | | | |
| | | | | | | | |
| | | | | | | | |



INSTITUTO DE SERVICIOS REGISTRALES Y CATASTRALES
DEL ESTADO DE MORELOS

CUENTA PÚBLICA ANUAL
INSTITUTO DE SERVICIOS REGISTRALES Y
CATASTRALES DEL ESTADO DE MORELOS
ENERO - DICIEMBRE

2018

Relación de Esquemas Bursátiles y de Coberturas Financieras

No Aplica



MORELOS
2018 - 2024



Instituto del Deporte y Cultura Física del Estado de Morelos

CUENTA PÚBLICA ANUAL CONSOLIDADA
ENTIDADES PARAESTATALES
ENERO - DICIEMBRE

2018



MORELOS
2018 - 2024



**INSTITUTO
DEL DEPORTE**

Introducción

CUENTA PÚBLICA ANUAL
INSTITUTO DEL DEPORTE Y CULTURA FÍSICA
DEL ESTADO DE MORELOS
ENERO - DICIEMBRE

2018

Cuenta Pública del 1 de enero al 31 de diciembre de 2018

Introducción

Este organismo fue creado el 26 de julio del 2006, según Decreto no. 1169, publicado en el Periódico Oficial **“Tierra y Libertad” no. 4475, páginas de la 23 a la 27.**

Los estados financieros del Instituto del Deporte y Cultura Física del Estado de Morelos, proveen de información financiera a los principales usuarios de la misma, al congreso y a los ciudadanos.

El objetivo del presente documento es la revelación del contexto y de los aspectos económicos-financieros más relevantes que influyeron en las decisiones del ejercicio contable y presupuestal de enero-diciembre 2018.

De conformidad con la normatividad del Consejo Nacional de Armonización Contable, este Instituto adquirió el sistema integrado de gestión pública, presupuesto y contabilidad gubernamental denominado **“SCODAP”** en el cual se han registrado las operaciones financieras desde el ejercicio 2012 y se han actualizado las licencias de los años 2013, 2014, 2015, 2016, 2017 y 2018. En dicho sistema los registros contables se realizan con base al plan de cuentas emitido por el CONAC de acuerdo a las matrices de conversión con las partidas del clasificador por objeto del gasto, así como al catálogo por rubros de ingresos. A partir de la versión del Scodap 2015 el sistema vincula la información financiera con los clasificadores por tipo de gasto, por función y clasificación administrativa. En él se genera la siguiente información:

Contable

- Estado de Actividades
- Estado de Situación Financiera
- Estado de Cambios en la Situación Financiera
- Estado Analítico del Activo
- Estado de Variación en la Hacienda Pública
- Estado de Flujos de Efectivo
- Notas a los Estados Financieros

Presupuestal

- Estado analítico de ingresos
- Estado analítico del ejercicio del presupuesto de egresos en clasificación por objeto del gasto, administrativa, funcional, servicios personales y por tipo de gasto.

Información Programática

- Gasto por Categoría Programática
- Indicadores de Postura Fiscal



**INSTITUTO
DEL DEPORTE**

Información Contable

CUENTA PÚBLICA ANUAL
INSTITUTO DEL DEPORTE Y CULTURA FÍSICA
DEL ESTADO DE MORELOS
ENERO - DICIEMBRE

2018

| Concepto | 2018 | 2017 | Concepto | 2018 | 2017 |
|--|------------|------------|---|------------|------------|
| INGRESOS Y OTROS BENEFICIOS | | | GASTOS Y OTRAS PÉRDIDAS | | |
| Ingresos de la Gestión | - | - | Gastos de Funcionamiento | 16,538,748 | 18,516,999 |
| Impuestos | - | - | Servicios Personales | 8,948,997 | 9,675,661 |
| Cuotas y Aportaciones de Seguridad Social | - | - | Materiales y Suministros | 433,594 | 684,948 |
| Contribuciones de Mejoras | - | - | Servicios Generales | 7,156,157 | 8,156,390 |
| Derechos | - | - | Transferencias, Asignaciones, Subsidios y Otras Ayudas | 17,950,856 | 27,100,632 |
| Productos de Tipo Corriente | - | - | Transferencias Internas y Asignaciones al Sector Público | - | - |
| Aprovechamientos de Tipo Corriente | - | - | Transferencias al Resto del Sector Público | - | - |
| Ingresos por Venta de Bienes y Servicios | - | - | Subsidios y Subvenciones | - | - |
| Ingresos no Comprendidos en las Fracciones de la Ley de | - | - | Ayudas Sociales | 17,950,856 | 27,100,632 |
| Ingresos Causados en Ejercicios Fiscales Anteriores Pendientes | - | - | Pensiones y Jubilaciones | - | - |
| de Liquidación o Pago | - | - | Transf. a Fideicomisos, Mandatos y Contratos Análogos | - | - |
| Participaciones, Aportaciones, Transferencias, | 34,672,611 | 45,695,469 | Transferencias a la Seguridad Social | - | - |
| Asignaciones, Subsidios y Otras Ayudas | - | - | Donativos | - | - |
| Participaciones y Aportaciones | 15,200,925 | 17,480,253 | Transferencias al Exterior | - | - |
| Transferencias, Asignaciones, Subsidios y Otras ayudas | 19,471,686 | 28,215,216 | Participaciones y Aportaciones | - | - |
| Otros Ingresos y Beneficios | 110 | 2,278 | Participaciones | - | - |
| Ingresos Financieros | 110 | 2,278 | Aportaciones | - | - |
| Incremento por Variación de Inventarios | - | - | Convenios | - | - |
| Disminución del Exceso de Estimaciones por Pérdida o | - | - | Intereses, Comisiones y Otros Gastos de la Deuda Pub. | - | - |
| Deterioro u Obsolescencia | - | - | Intereses de la Deuda Pública | - | - |
| Disminución del Exceso de Provisiones | - | - | Comisiones de la Deuda Pública | - | - |
| Otros Ingresos y Beneficios Varios | - | - | Gastos de la Deuda Pública | - | - |
| | | | Costo por Coberturas | - | - |
| | | | Apoyos Financieros | - | - |
| Total de Ingresos y Otros Beneficios | 34,672,721 | 45,697,747 | Otros Gastos y Pérdidas Extraordinarias | - | 1,478 |
| | | | Estimaciones, Depreciaciones, Deterioros, Obsolescencia y | - | 1,478 |
| | | | Amortizaciones | - | - |
| | | | Provisiones | - | - |
| | | | Disminución de Inventarios | - | - |
| | | | Aumento por Insuficiencia de Estimaciones por Pérdida o | - | - |
| | | | Deterioro y Obsolescencia | - | - |
| | | | Aumento por Insuficiencia de Provisiones | - | - |
| | | | Otros Gastos | - | - |
| | | | Inversión Pública | - | - |
| | | | Inversión Pública no Capitalizable | - | - |
| | | | Total de Gastos y Otras Pérdidas | 34,489,604 | 45,619,109 |
| | | | Resultados del Ejercicio (Ahorro/Desahorro) | 183,117 | 78,638 |

Bajo protesta de decir verdad declaramos que los Estados Financieros y sus Notas son razonablemente correctos y responsabilidad del emisor.

| CONCEPTO | Año | | CONCEPTO | Año | |
|---|-------------------|-------------------|--|-------------------|-------------------|
| | 2018 | 2017 | | 2018 | 2017 |
| ACTIVO | | | PASIVO | | |
| Activo Circulante | | | Pasivo Circulante | | |
| Efectivo y Equivalentes | 206,355 | 117,198 | Cuentas por Pagar a Corto Plazo | 1,399,650 | 13,139,131 |
| Derechos a Recibir Efectivo o Equivalentes | 1,394,550 | 13,119,142 | Documentos por Pagar a Corto Plazo | - | - |
| Derechos a Recibir Bienes o Servicios | - | - | Porción a Corto Plazo de la Deuda Pública a Largo Plazo | - | - |
| Inventarios | - | - | Títulos y Valores a Corto Plazo | - | - |
| Almacenes | - | - | Pasivos Diferidos a Corto Plazo | - | - |
| Estimación por Pérdida o Deterioro de Activos Circulantes | - | - | Fondos y Bienes de Terceros en Garantía y/o Administración a Corto Plazo | 98 | 108 |
| Otros Activos Circulantes | - | - | Provisiones a Corto Plazo | 1 | 13 |
| Total de Activos Circulantes | 1,600,905 | 13,236,340 | Otros Pasivos a Corto Plazo | - | - |
| Activo No Circulante | | | Total de Pasivos Circulantes | 1,399,749 | 13,139,252 |
| Inversiones Financieras a Largo Plazo | - | - | Pasivo No Circulante | | |
| Derechos a Recibir Efectivo o Equivalentes a Largo Plazo | - | - | Cuentas por Pagar a Largo Plazo | - | - |
| Bienes Inmuebles, Infraestructura y Construcciones en Proceso | - | 49,975,000 | Documentos por Pagar a Largo Plazo | - | - |
| Bienes Muebles | 17,705,577 | 21,576,521 | Deuda Pública a Largo Plazo | - | - |
| Activos Intangibles | 318,000 | 318,000 | Pasivos Diferidos a Largo Plazo | - | - |
| Depreciación, Deterioro y Amortización Acumulada de Bienes | (2,278,547) | (2,777,639) | Fondos y Bienes de Terceros en Garantía y/o en Administración a Largo Plazo | - | - |
| Activos Diferidos | - | - | Provisiones a Largo Plazo | - | - |
| Estimación por Pérdida o Deterioro de Activos no Circulantes | - | - | Total de Pasivos No Circulantes | - | - |
| Otros Activos no Circulantes | - | - | Total del Pasivo | 1,399,749 | 13,139,252 |
| Total de Activos No Circulantes | 15,745,030 | 69,091,882 | HACIENDA PÚBLICA / PATRIMONIO | | |
| Total del Activo | 17,345,935 | 82,328,222 | Hacienda Pública / Patrimonio Contribuido | 15,478,858 | 18,721,489 |
| | | | Aportaciones | - | - |
| | | | Donaciones de Capital | 15,478,858 | 18,721,489 |
| | | | Actualización de la Hacienda Pública / Patrimonio | - | - |
| | | | Hacienda Pública / Patrimonio Generado | 467,328 | 50,467,481 |
| | | | Resultados del Ejercicio (Ahorro / Desahorro) | 183,117 | 78,638 |
| | | | Resultados de Ejercicios Anteriores | 284,211 | 50,388,843 |
| | | | Revalúos | - | - |
| | | | Reservas | - | - |
| | | | Rectificaciones de Resultados de Ejercicios Anteriores | - | - |
| | | | Exceso o Insuficiencia en la Actualización de la Hacienda Pública / Patrimonio | - | - |
| | | | Resultado por Posición Monetaria | - | - |
| | | | Resultado por Tenencia de Activos no Monetarios | - | - |
| | | | Total Hacienda Pública / Patrimonio | 15,946,186 | 69,188,970 |
| | | | Total del Pasivo y Hacienda Pública / Patrimonio | 17,345,935 | 82,328,222 |

Bajo protesta de decir verdad declaramos que los Estados Financieros y sus Notas son razonablemente correctos y responsabilidad del emisor.

| CONCEPTO | 31 de diciembre 2018 | 31 de diciembre 2017 | CONCEPTO | 31 de diciembre 2018 | 31 de diciembre 2017 |
|---|----------------------|----------------------|--|----------------------|----------------------|
| ACTIVO | | | PASIVO | | |
| Activo Circulante | | | Activo Circulante | | |
| Efectivo y Equivalentes | 206,355 | 117,198 | Cuentas por Pagar a Corto Plazo | 1,399,650 | 13,139,131 |
| Efectivo | 206,355 | 117,198 | Servicios Personales por Pagar a Corto Plazo | - | - |
| Bancos/Tesorería | - | - | Proveedores por Pagar a Corto Plazo | 360,266 | 62,478 |
| Bancos/Dependencias y Otros | - | - | Contratistas por Obras Públicas por Pagar a Corto Plazo | - | - |
| Inversiones Temporales (Hasta 3 meses) | - | - | Participaciones y Aportaciones por Pagar a Corto Plazo | - | - |
| Fondos con Afectación Específica | - | - | Transferencias Otorgadas por Pagar a Corto Plazo | 989,153 | 13,024,222 |
| Depósitos de Fondos de Terceros en Garantía y/o Admón. | - | - | Int., Comisiones y Otros Gastos de la Deuda Pub. por Pagar a Corto Plazo | - | - |
| Otros Efectivos y Equivalentes | - | - | Retenciones y Contribuciones por Pagar a Corto Plazo | 32,181 | 34,381 |
| | | | Devoluciones de la Ley de Ingresos por Pagar a Corto Plazo | - | - |
| Derechos a Recibir Efectivo o Equivalentes | 1,394,550 | 13,119,142 | Otras Cuentas por Pagar a Corto Plazo | 18,050 | 18,050 |
| Inversiones Financieras de Corto Plazo | - | - | | | |
| Cuentas por Cobrar a Corto Plazo | - | - | Documentos por Pagar a Corto Plazo | - | - |
| Deudores Diversos por Cobrar a Corto Plazo | 4,264 | 88,889 | Documentos Comerciales por Pagar a Corto Plazo | - | - |
| Ingresos por Recuperar a Corto Plazo | 1,390,286 | 13,030,253 | Documentos con Contratistas por Obras Pub. por Pagar a Corto Plazo | - | - |
| Deudores por Anticipos de la Tesorería a Corto Plazo | - | - | Otros Documentos por Pagar a Corto Plazo | - | - |
| Préstamos Otorgados a Corto Plazo | - | - | | | |
| Otros Derechos a Recibir Efectivo o Equiv. a Corto Plazo | - | - | Porción a Corto Plazo de la Deuda Pública a Largo Plazo | - | - |
| | | | Porción a Corto Plazo de la Deuda Pública | - | - |
| Derechos a Recibir Bienes o Servicios | - | - | Porción a Corto Plazo de Arrendamiento Financiero | - | - |
| Ant. a Proveedores por Adq. de Bienes y Prest. de Serv. a Corto Plazo | - | - | | | |
| Ant. a Proveedores por Adq. de Bienes Inm. y Muebles a Corto Plazo | - | - | Títulos y Valores a Corto Plazo | - | - |
| Ant. a Proveedores por Adq. de Bienes Intangibles a Corto Plazo | - | - | | | |
| Anticipo a Contratistas por Obras Públicas a Corto Plazo | - | - | Pasivos Diferidos a Corto Plazo | - | - |
| Otros Derechos a Recibir Bienes o Servicios a Corto Plazo | - | - | Ingresos Cobrados por Adelantado a Corto Plazo | - | - |
| | | | Intereses Cobrados por Adelantado a Corto Plazo | - | - |
| | | | Otros Pasivos Diferidos a Corto Plazo | - | - |
| Inventarios | | | | | |
| Inventario de Mercancías para Venta | - | - | Fondos y Bienes de Terceros en Garantía y/o Admón. a C. P. | 98 | 108 |
| Inventario de Mercancías Terminadas | - | - | Fondos en Garantía a Corto Plazo | - | - |
| Inventario de Mercancías en Proceso de Elaboración | - | - | Fondos en Administración a Corto Plazo | - | - |
| Bienes en Tránsito | - | - | Fondos Contingentes a Corto Plazo | - | - |
| | | | Fondos de Fideicomisos, Mandatos y Contratos Análogos a Corto Plazo | - | - |
| Almacenes | - | - | Otros Fondos de Terceros en Garantía y/o Administración a Corto Plazo | 98 | 108 |
| | | | Valores y Bienes en Garantía a Corto Plazo | - | - |
| Estimación por Pérdida o Deterioro de Activos Circulantes | | | | | |
| Est. para Ctas. Incobrables por Derechos a Recibir Efectivo o Equiv. | - | - | Provisiones a Corto Plazo | 1 | 13 |
| Estimación por Deterioro de Inventarios | - | - | Provisión para Demandas y Juicios a Corto Plazo | - | - |
| | | | Provisión para Contingencias a Corto Plazo | - | - |
| Otros Activos Circulantes | - | - | Otras Provisiones a Corto Plazo | 1 | 13 |
| Valores en Garantía | - | - | | | |
| Bienes en Garantía (excluye depósitos de fondos) | - | - | Otros Pasivos a Corto Plazo | - | - |
| Bienes Deriv. de Embargos, Decom., Seguramientos y Dación en Pago | - | - | Ingresos por Clasificar | - | - |
| Adquisición con Fondos de Terceros | - | - | Recaudación por Participar | - | - |
| | | | Otros Pasivos Circulantes | - | - |
| Total de Activos Circulantes | 1,600,905 | 13,236,340 | Total de Pasivos Circulantes | 1,399,749 | 13,139,252 |

| CONCEPTO | 31 de diciembre 2018 | 31 de diciembre 2017 | CONCEPTO | 31 de diciembre 2018 | 31 de diciembre 2017 |
|--|----------------------|----------------------|--|----------------------|----------------------|
| Activo No Circulante | | | Pasivo No Circulante | | |
| Inversiones Financieras a Largo Plazo | - | - | Cuentas por Pagar a Largo Plazo | - | - |
| Derechos a Recibir Efectivo o Equivalentes a Largo Plazo | - | - | Documentos por Pagar a Largo Plazo | - | - |
| Bienes Inmuebles, Infraestructura y Const. en Proceso | - | 49,975,000 | Deuda Pública a Largo Plazo | - | - |
| Bienes Muebles | 17,705,577 | 21,576,521 | Pasivos Diferidos a Largo Plazo | - | - |
| Activos Intangibles | 318,000 | 318,000 | Fdos. y Bienes de Terceros en Garantía y/o en Admón. a L.P. | - | - |
| Depreciación, Deterioro y Amortización Acumulada de Bienes | (2,278,547) | (2,777,639) | Provisiones a Largo Plazo | - | - |
| Activos Diferidos | - | - | Total de Pasivos No Circulantes | - | - |
| Estimación por Pérdida o Deterioro de Activos no Circulantes | - | - | Total del Pasivo | 1,399,749 | 13,139,252 |
| Otros Activos no Circulantes | - | - | | | |
| Total de Activos No Circulantes | 15,745,030 | 69,091,882 | HACIENDA PÚBLICA / PATRIMONIO | | |
| Total del Activo | 17,345,935 | 82,328,222 | Hacienda Pública / Patrimonio Contribuido | 15,478,858 | 18,721,489 |
| | | | Aportaciones | - | - |
| | | | Donaciones de Capital | 15,478,858 | 18,721,489 |
| | | | Actualización de la Hacienda Pública / Patrimonio | - | - |
| | | | Hacienda Pública / Patrimonio Generado | 467,328 | 50,467,481 |
| | | | Resultados del Ejercicio (Ahorro / Desahorro) | 183,117 | 78,638 |
| | | | Resultados de Ejercicios Anteriores | 284,211 | 50,388,843 |
| | | | Revaluos | - | - |
| | | | Reservas | - | - |
| | | | Rectificaciones de Resultados de Ejercicios Anteriores | - | - |
| | | | Exceso o Insuficiencia en la Actualización de la Hacienda Pública / Patrimonio | - | - |
| | | | Resultado por Posición Monetaria | - | - |
| | | | Resultado por Tenencia de Activos no Monetarios | - | - |
| | | | Total Hacienda Pública / Patrimonio | 15,946,186 | 69,188,970 |
| | | | Total del Pasivo y Hacienda Pública / Patrimonio | 17,345,935 | 82,328,222 |

Bajo protesta de decir verdad declaramos que los Estados Financieros y sus Notas son razonablemente correctos y responsabilidad del emisor.

| Concepto | | Origen | Aplicación | Concepto | Origen | Aplicación |
|---|--|------------|------------|--|---------|------------|
| ACTIVO | | 65,570,536 | 588,249 | PASIVO | | 11,739,503 |
| Activo Circulante | | 11,724,592 | 89,157 | Pasivo Circulante | | 11,739,503 |
| Efectivo y Equivalentes | | - | 89,157 | Cuentas por Pagar a Corto Plazo | | 11,739,481 |
| Derechos a Recibir Efectivo o Equivalentes | | 11,724,592 | - | Documentos por Pagar a Corto Plazo | | - |
| Derechos a Recibir Bienes o Servicios | | - | - | Porción a Corto Plazo de la Deuda Pública a Largo Plazo | | - |
| Inventarios | | - | - | Títulos y Valores a Corto Plazo | | - |
| Almacenes | | - | - | Pasivos Diferidos a Corto Plazo | | - |
| Estimación por Pérdida o Deterioro de Activos Circulantes | | - | - | Fdos. y Bienes de Terceros en Garantía y/o Admón. a C. P. | | 10 |
| Otros Activos Circulantes | | - | - | Provisiones a Corto Plazo | | 12 |
| Activo No Circulante | | 53,845,944 | 499,092 | Otros Pasivos a Corto Plazo | | - |
| Inversiones Financieras a Largo Plazo | | - | - | Pasivo No Circulante | | - |
| Derechos a Recibir Efectivo o Equivalentes a Largo Plazo | | - | - | Cuentas por Pagar a Largo Plazo | | - |
| Bienes Inmuebles, Infraestructura y Constr. en Proceso | | 49,975,000 | - | Documentos por Pagar a Largo Plazo | | - |
| Bienes Muebles | | 3,870,944 | - | Deuda Pública a Largo Plazo | | - |
| Activos Intangibles | | - | - | Pasivos Diferidos a Largo Plazo | | - |
| Depreciación, Deterioro y Amort. Acumulada de Bienes | | - | 499,092 | Fdos. y Bienes de Terceros en Garantía y/o Admón. a L. P. | | - |
| Activos Diferidos | | - | - | Provisiones a Largo Plazo | | - |
| Est. por Pérdida o Deterioro de Activos no Circulantes | | - | - | HACIENDA PÚBLICA / PATRIMONIO | 104,479 | 53,347,263 |
| Otros Activos no Circulantes | | - | - | Hacienda Pública / Patrimonio Contribuido | | 3,242,631 |
| | | | | Aportaciones | | - |
| | | | | Donaciones de Capital | | 3,242,631 |
| | | | | Actualización de la Hacienda Pública / Patrimonio | | - |
| | | | | Hacienda Pública / Patrimonio Generado | 104,479 | 50,104,632 |
| | | | | Resultados del Ejercicio (Ahorro / Desahorro) | 104,479 | - |
| | | | | Resultados de Ejercicios Anteriores | | 50,104,632 |
| | | | | Revalúos | | - |
| | | | | Reservas | | - |
| | | | | Rectificaciones de Resultados de Ejercicios Anteriores | | - |
| | | | | Exceso o Insuficiencia en la Actualización de la Hacienda Pública / Patrimonio | | - |
| | | | | Resultado por Posición Monetaria | | - |
| | | | | Resultado por Tenencia de Activos no Monetarios | | - |

Bajo protesta de decir verdad declaramos que los Estados Financieros y sus Notas son razonablemente correctos y responsabilidad del emisor.



INSTITUTO
DEL DEPORTE

Cuenta Pública Anual 2018
Instituto del Deporte y Cultura Física del Estado de Morelos
Estado Analítico del Activo
Del 1 de enero al 31 de diciembre de 2018
(Pesos)



| Concepto | 1 Saldo Inicial | 2 Cargos del Periodo | 3 Abonos del Periodo | Saldo Final 4 = (1 + 2 - 3) | Variación del Periodo (4 - 1) |
|---|--------------------|-------------------------|-------------------------|--------------------------------|----------------------------------|
| ACTIVO | 82,328,222 | 155,557,841 | 220,540,128 | 17,345,935 | (64,982,287) |
| Activo Circulante | 13,236,340 | 86,335,151 | 97,970,586 | 1,600,905 | (11,635,435) |
| Efectivo y Equivalentes | 117,198 | 49,608,718 | 49,519,561 | 206,355 | 89,157 |
| Derechos a Recibir Efectivo o Equivalentes | 13,119,142 | 36,726,433 | 48,451,025 | 1,394,550 | (11,724,592) |
| Derechos a Recibir Bienes o Servicios | - | - | - | - | - |
| Inventarios | - | - | - | - | - |
| Almacenes | - | - | - | - | - |
| Estimación por Pérdida o Deterioro de Activos Circulantes | - | - | - | - | - |
| Otros Activos Circulantes | - | - | - | - | - |
| Activo No Circulante | 69,091,882 | 69,222,690 | 122,569,542 | 15,745,030 | (53,346,852) |
| Inversiones Financieras a Largo Plazo | - | - | - | - | - |
| Derechos a Recibir Efectivo o Equivalentes a Largo Plazo | - | - | - | - | - |
| Bienes Inmuebles, Infraestructura y Constr. en Proceso | 49,975,000 | 49,975,000 | 99,950,000 | - | (49,975,000) |
| Bienes Muebles | 21,576,521 | 18,290,907 | 22,161,851 | 17,705,577 | (3,870,944) |
| Activos Intangibles | 318,000 | - | - | 318,000 | - |
| Depreciación, Deterioro y Amort. Acumulada de Bienes | (2,777,639) | 956,783 | 457,691 | (2,278,547) | 499,092 |
| Activos Diferidos | - | - | - | - | - |
| Est. por Pérdida o Deterioro de Activos no Circulantes | - | - | - | - | - |
| Otros Activos no Circulantes | - | - | - | - | - |

Bajo protesta de decir verdad declaramos que los Estados Financieros y sus Notas son razonablemente correctos y responsabilidad del emisor.

| Denominación de las Deudas | Moneda de Contratación | Institución o País Acreedor | Saldo Inicial del Periodo | Saldo Final del Periodo |
|--|------------------------|-----------------------------|---------------------------|-------------------------|
| DEUDA PÚBLICA | | | | |
| Corto Plazo | | | | |
| Deuda Interna | Pesos | | - | - |
| Instituciones de Crédito | | | - | - |
| Títulos y Valores | | | - | - |
| Arrendamientos Financieros | | | - | - |
| Deuda Externa | Pesos | | - | - |
| Organismos Financieros Internacionales | | | - | - |
| Deuda Bilateral | | | - | - |
| Títulos y Valores | | | - | - |
| Arrendamientos Financieros | | | - | - |
| <i>Subtotal a Corto Plazo</i> | | | - | - |
| Largo Plazo | | | | |
| Deuda Interna | Pesos | | - | - |
| Instituciones de Crédito | | | - | - |
| Títulos y Valores | | | - | - |
| Arrendamientos Financieros | | | - | - |
| Deuda Externa | Pesos | | - | - |
| Organismos Financieros Internacionales | | | - | - |
| Deuda Bilateral | | | - | - |
| Títulos y Valores | | | - | - |
| Arrendamientos Financieros | | | - | - |
| <i>Subtotal a Largo Plazo</i> | | | - | - |
| Otros Pasivos | | | 13,139,252 | 1,399,749 |
| <i>Total Deuda y Otros Pasivos</i> | | | <i>13,139,252</i> | <i>1,399,749</i> |

Bajo protesta de decir verdad declaramos que los Estados Financieros y sus Notas son razonablemente correctos y responsabilidad del emisor.



Cuenta Pública Anual 2018
 Instituto del Deporte y Cultura Física del Estado de Morelos
 Informe Analítico de la Deuda Pública y Otros Pasivos - LDF
 Del 1 de enero al 31 de diciembre de 2018
 (Pesos)



| Denominación de la Deuda Pública y Otros Pasivos | Saldo al 31 de Diciembre de 2017 | Disposiciones del Periodo | Amortizaciones del Periodo | Revaluaciones, Reclasificaciones y Otros Ajustes | Saldo Final del Periodo | Pago de Intereses del Periodo | Pago de Comisiones y demás costos asociados durante el Periodo |
|--|----------------------------------|---------------------------|----------------------------|--|-------------------------|-------------------------------|--|
| <i>Deuda Pública</i> | - | - | - | - | - | - | - |
| <i>Corto Plazo</i> | - | - | - | - | - | - | - |
| <i>Instituciones de Crédito</i> | - | - | - | - | - | - | - |
| <i>Títulos y Valores</i> | - | - | - | - | - | - | - |
| <i>Arrendamientos Financieros</i> | - | - | - | - | - | - | - |
| <i>Largo Plazo</i> | - | - | - | - | - | - | - |
| <i>Instituciones de Crédito</i> | - | - | - | - | - | - | - |
| <i>Títulos y Valores</i> | - | - | - | - | - | - | - |
| <i>Arrendamientos Financieros</i> | - | - | - | - | - | - | - |
| <i>Otros Pasivos</i> | 13,139,252 | - | - | - | 1,399,749 | - | - |
| <i>Total de la Deuda Pública y Otros Pasivos</i> | 13,139,252 | - | - | - | 1,399,749 | - | - |
| <i>Deuda Contingente¹ (Informativo)</i> | | | | | | | |
| Deuda Contingente 1 | - | - | - | - | - | - | - |
| Deuda Contingente 2 | - | - | - | - | - | - | - |
| Deuda Contingente xx | - | - | - | - | - | - | - |
| <i>Valor de Instrumentos Bono Cupón Cero²</i> | | | | | | | |
| Instrumento Bono Cupón Cero 1 | - | - | - | - | - | - | - |
| Instrumento Bono Cupón Cero 2 | - | - | - | - | - | - | - |
| Instrumento Bono Cupón Cero 3 | - | - | - | - | - | - | - |

1 Se refiere a cualquier Financiamiento sin fuente o garantía de pago definida, que sea asumida de manera solidaria o subsidiaria por las Entidades Federativas con sus Municipios, organismos descentralizados y empresas de participación estatal mayoritaria y fideicomisos, locales o municipales, y por los Municipios con sus respectivos organismos descentralizados y empresas de participación municipal mayoritaria.

2 Se refiere al valor del Bono Cupón Cero que respalda el pago de los créditos asociados al mismo (Activo).

| Obligaciones a Corto Plazo | Monto Contratado | Plazo Pactado | Tasa de Interés | Comisiones y Costos Relacionados | Tasa Efectiva |
|---|------------------|---------------|-----------------|----------------------------------|---------------|
| <i>Obligaciones a Corto Plazo (Informativo)</i> | | | | | |
| Crédito 1 | - | - | - | - | - |
| Crédito 2 | - | - | - | - | - |
| Crédito xx | - | - | - | - | - |

Bajo protesta de decir verdad declaramos que los Estados Financieros y sus Notas son razonablemente correctos y responsabilidad del emisor.

| Denominación de las Obligaciones Diferentes de Financiamiento | Fecha del Contrato | Fecha de inicio de operación del proyecto | Fecha de vencimiento | Monto de la inversión pactado | Plazo pactado | Monto promedio mensual del pago de la contraprestación | Monto promedio mensual del pago de la contraprestación correspondiente al pago de inversión | Monto pagado de la inversión actualizado al 31 de diciembre de 2018 | Saldo pendiente por pagar de la inversión al 31 de diciembre de 2018 |
|---|--------------------|---|----------------------|-------------------------------|---------------|--|---|---|--|
| Asociaciones Público Privadas (APP's) | | | | - | | | | - | - |
| APP 1 | | | | - | | | | - | - |
| APP 2 | | | | - | | | | - | - |
| APP 3 | | | | - | | | | - | - |
| APP xx | | | | - | | | | - | - |
| Otros Instrumentos | | | | - | | | | - | - |
| Otro Instrumento 1 | | | | - | | | | - | - |
| Otro Instrumento 2 | | | | - | | | | - | - |
| Otro Instrumento 3 | | | | - | | | | - | - |
| Otro Instrumento xx | | | | - | | | | - | - |
| Total de Obligaciones Diferentes de Financiamiento | | | | - | | | | - | - |

NO APLICA

Bajo protesta de decir verdad declaramos que los Estados Financieros y sus Notas son razonablemente correctos y responsabilidad del emisor.

| Concepto | Hacienda Pública/ Patrimonio Contribuido | Hacienda Pública/ Patrimonio Generado de Ejercicios Anteriores | Hacienda Pública/ Patrimonio Generado del Ejercicio | Exceso o Insuficiencia en la Actualización de la Hacienda Pública / Patrimonio | TOTAL |
|---|--|--|---|--|--------------|
| Hacienda Pública / Patrimonio Contribuido Neto de 2017 | 18,721,489 | - | - | - | 18,721,489 |
| Aportaciones | - | - | - | - | - |
| Donaciones de Capital | 18,721,489 | - | - | - | 18,721,489 |
| Actualización de la Hacienda Pública / Patrimonio | - | - | - | - | - |
| Hacienda Pública / Patrimonio Generado Neto de 2017 | - | 50,388,843 | 78,638 | - | 50,467,481 |
| Resultados del Ejercicio (Ahorro / Desahorro) | - | - | 78,638 | - | 78,638 |
| Resultados de Ejercicios Anteriores | - | 50,388,843 | - | - | 50,388,843 |
| Revalúos | - | - | - | - | - |
| Reservas | - | - | - | - | - |
| Rectificaciones de Resultados de Ejercicios Anteriores | - | - | - | - | - |
| Exceso o Insuficiencia en la Actualización de la Hacienda Pública / Patrimonio Neto de 2017 | - | - | - | - | - |
| Resultado por Posición Monetaria | - | - | - | - | - |
| Resultado por Tenencia de Activos no Monetarios | - | - | - | - | - |
| Hacienda Pública / Patrimonio Neto Final de 2017 | 18,721,489 | 50,388,843 | 78,638 | - | 69,188,970 |
| Cambios en la Hacienda Pública / Patrimonio Contribuido Neto de 2018 | (3,242,631) | - | - | - | (3,242,631) |
| Aportaciones | - | - | - | - | - |
| Donaciones de Capital | (3,242,631) | - | - | - | (3,242,631) |
| Actualización de la Hacienda Pública / Patrimonio | - | - | - | - | - |
| Variaciones de la Hacienda Pública / Patrimonio Generado Neto de 2018 | - | (50,104,632) | 104,479 | - | (50,000,153) |
| Resultados del Ejercicio (Ahorro / Desahorro) | - | - | 183,117 | - | 183,117 |
| Resultados de Ejercicios Anteriores | - | (50,104,632) | (78,638) | - | (50,183,270) |
| Revalúos | - | - | - | - | - |
| Reservas | - | - | - | - | - |
| Rectificaciones de Resultados de Ejercicios Anteriores | - | - | - | - | - |
| Cambios en el Exceso o Insuficiencia en la Actualización de la Hacienda Pública / Patrimonio Neto de 2018 | - | - | - | - | - |
| Resultado por Posición Monetaria | - | - | - | - | - |
| Resultado por Tenencia de Activos no Monetarios | - | - | - | - | - |
| Hacienda Pública / Patrimonio Neto Final de 2018 | 15,478,858 | 284,211 | 183,117 | - | 15,946,186 |

Bajo protesta de decir verdad declaramos que los Estados Financieros y sus Notas son razonablemente correctos y responsabilidad del emisor.

| Concepto | 2018 | 2017 | Concepto | 2018 | 2017 |
|---|------------|------------|---|------------|------------|
| Flujos de Efectivo de las Actividades de Operación | | | Flujos de Efectivo de las Actividades de Inversión | | |
| Origen | | | Origen | | |
| Impuestos | 34,672,721 | 45,697,747 | Bienes Inmuebles, Infraestructura y Construcciones en Proceso | 65,570,536 | 13,460,116 |
| Cuotas y Aportaciones de Seguridad Social | - | - | Bienes Muebles | 3,870,944 | - |
| Contribuciones de mejoras | - | - | Otros Orígenes de Inversión | 61,699,592 | 13,460,116 |
| Derechos | - | - | Aplicación | | |
| Productos de Tipo Corriente | - | - | Bienes Inmuebles, Infraestructura y Construcciones en Proceso | 65,664,496 | 13,687,989 |
| Aprovechamientos de Tipo Corriente | - | - | Bienes Muebles | - | - |
| Ingresos por Venta de Bienes y Servicios | - | - | Otras Aplicaciones de Inversión | 65,664,496 | 47,550 |
| Ingresos no Comprendidos en las Fracciones de la Ley de Ingresos Causados en Ejercicios Fiscales Anteriores | - | - | Flujos Netos de Efectivo por Act. de Inversión | (93,960) | 13,640,439 |
| Pendientes de Liquidación o Pago | - | - | Flujo de Efectivo de las Actividades de Financiamiento | | |
| Participaciones y Aportaciones | 15,200,925 | 17,480,253 | Origen | | |
| Transf., Asignaciones y Subsidios y Otras Ayudas | 19,471,686 | 28,215,216 | Endeudamiento Neto | - | - |
| Otros Orígenes de Operación | 110 | 2,278 | Interno | - | - |
| Aplicación | | | Externo | - | - |
| Servicios Personales | 34,489,604 | 45,619,109 | Otros Orígenes de Financiamiento | - | - |
| Materiales y Suministros | 8,948,997 | 9,675,661 | Aplicación | | |
| Servicios Generales | 433,594 | 684,948 | Servicios de la Deuda | - | - |
| Transf. Internas y Asignaciones al Sector Público | - | - | Interno | - | - |
| Transferencias al resto del Sector Público | - | - | Externo | - | - |
| Subsidios y Subvenciones | - | - | Otras Aplicaciones de Financiamiento | - | - |
| Ayudas Sociales | 17,950,856 | 27,100,632 | Flujos Netos de Efectivo por Act. de Financiamiento | - | - |
| Pensiones y Jubilaciones | - | - | Incremento/Disminución Neta en el Efectivo y Equivalentes al Efectivo | 89,157 | (149,235) |
| Transf. a Fideicomisos, Mandatos y Contratos Análogos | - | - | Efectivo y Equivalentes al Efectivo al Inicio del Ejercicio | 117,198 | 266,433 |
| Transferencias a la Seguridad Social | - | - | Efectivo y Equivalentes al Efectivo al Final del Ejercicio | 206,355 | 117,198 |
| Donativos | - | - | | | |
| Transferencias al Exterior | - | - | | | |
| Participaciones | - | - | | | |
| Aportaciones | - | - | | | |
| Convenios | - | - | | | |
| Otras Aplicaciones de Operación | - | 1,478 | | | |
| Flujos Netos de Efectivo por Act. de Operación | 183,117 | 78,638 | | | |

Bajo protesta de decir verdad declaramos que los Estados Financieros y sus Notas son razonablemente correctos y responsabilidad del emisor.

INSTITUTO DEL DEPORTE Y CULTURA FÍSICA DEL ESTADO DE MORELOS

Cuenta Pública del 1 de enero al 31 de diciembre de 2018

Informe de Pasivos Contingentes

La administración del periodo 2012-2018 del Instituto del Deporte y Cultura Física del Estado de Morelos no informó sobre el adeudo con el Sistema de Agua Potable y Alcantarillado de Cuernavaca (SAPAC) que al mes de **octubre** era de **\$3,618,711.00** y al 31 de **diciembre** 2018 asciende a **\$3,815,443.00** según recibo n° 00081564.

Este importe se consideró dentro del Anteproyecto de Presupuesto para el ejercicio 2019, incluyéndolo en el rubro de Deuda Pública y así poder cubrir dicho pasivo.

INSTITUTO DEL DEPORTE Y CULTURA FÍSICA DEL ESTADO DE MORELOS
NOTAS A LOS ESTADOS FINANCIEROS
Del 1 de enero al 31 de diciembre de 2018

A) NOTAS DE DESGLOSE

I) NOTAS AL ESTADO DE SITUACIÓN FINANCIERA

Activo

Efectivo y equivalentes

Bancos

El saldo de esta cuenta es por la cantidad de \$ 206,354.72 y se integra del saldo al 31 de diciembre de 2018 de las cuentas bancarias propiedad del instituto las cuales son las siguientes:

| Cuenta | |
|--|------------|
| Banca Mifel No. Cuenta 340010167 federal | 19,802.58 |
| Banca Mifel No. Cuenta 340010132 ingresos propios | 0.73 |
| Santander No. Cuenta 5131 estatal | 146,849.14 |
| Santander No. Cuenta 5037 ingresos propios | 32,467.57 |
| Santander No. Cuenta 3902 federal Talentos Deportivos 2018 | 3,445.12 |
| Santander No. Cuenta 4652 federal Reserva Nacional 2018 | 2,411.54 |
| Santander No. Cuenta 4604 federal Deporte Adaptado 2018 | 1,378.04 |
| Total | 206,354.72 |

Derechos a recibir efectivo y equivalentes y bienes y servicios a recibir

Deudores diversos por cobrar a corto plazo

El saldo de esta cuenta es por la cantidad de \$ 4,264.05 y se integra de la siguiente manera:

| | |
|-----------------|----------|
| Deudores varios | 4,264.05 |
| Total | 4,264.05 |

Ingresos por recuperar a corto plazo

El saldo de esta cuenta es por la cantidad de \$ 1,390,286.49 corresponde a los recursos pendientes de recibir del ejercicio 2018, corresponde a recurso federal y estatal.

Bienes muebles, inmuebles e intangibles

Bienes muebles

El saldo de la cuenta de bienes muebles es por la cantidad de \$ 17,705,576.61 y se integra de la siguiente manera:

| | |
|---|---------------|
| Mobiliario y equipo de administración | 1,045,456.02 |
| Mobiliario y equipo educacional y recreativo | 7,874,482.24 |
| Equipo e instrumental médico y de laboratorio | 362,125.25 |
| Equipo de transporte | 8,219,927.58 |
| Maquinaria , otros equipos y herramientas | 203,585.52 |
| Total | 17,705,576.61 |

Activos intangibles

El saldo de esta cuenta es por la cantidad de \$ 318,000.00, y se integra como sigue:

| | | |
|----------|-------|------------|
| Software | | 318,000.00 |
| | Total | 318,000.00 |

Depreciación, deterioro y amortización acumulada de bienes

Depreciación acumulada de bienes muebles

El saldo de esta cuenta es por la cantidad de (\$ 1,960,547.32) que se integra de la siguiente manera:

| | | |
|-------------------------------------|-------|----------------|
| Depreciación de bienes muebles 2012 | | (282,561.11) |
| Depreciación de bienes muebles 2013 | | (692,016.88) |
| Depreciación de bienes muebles 2014 | | (898,333.62) |
| Depreciación de bienes muebles 2015 | | (41,112.49) |
| Depreciación de bienes muebles 2016 | | (44,814.39) |
| Depreciación de bienes muebles 2017 | | (1,708.83) |
| | Total | (1,960,547.32) |

Amortización acumulada de activos intangibles

El saldo de esta cuenta es por la cantidad de (\$318,000.00) que se integra de la siguiente manera:

| | | |
|--|-------|--------------|
| Amortización de activos intangibles 2013 | | (318,000.00) |
| | Total | (318,000.00) |

Pasivo

Cuentas por pagar a corto plazo

Proveedores por pagar

El saldo de esta cuenta es por la cantidad de \$360,265.52

Transferencias otorgadas por pagar

El saldo de esta cuenta es por la cantidad de \$989,152.80

Retenciones y contribuciones por pagar

El saldo de esta cuenta es por la cantidad de \$32,181.62 que se integra de la siguiente manera:

| | | |
|---|-------|-----------|
| Retenciones de I.S.R. Honorarios Conade | | 7,234.29 |
| Retenciones de I.S.R. Asimilables Estatal | | 229.66 |
| Retenciones de I.S.R. Asimilables Propios | | 24,717.67 |
| | Total | 32,181.62 |

Otras cuentas por pagar

El saldo de esta cuenta es por la cantidad de \$ 18,050.00

Fondos y bienes de terceros en garantía

Otros fondos de terceros en garantía y/o administración

El saldo de esta cuenta es por la cantidad de \$ 97.60

Otros pasivos a corto plazo

El saldo de esta cuenta es por la cantidad de \$ 0.73 se integra por la cuenta de ingresos por cuenta del Gobierno del Estado.

II) NOTAS AL ESTADO DE ACTIVIDADES

Ingresos de gestión

Participaciones y aportaciones.

Esta cuenta muestra los ingresos convenidos con la Comisión Nacional de Cultura Física y Deporte referente al recurso federal que recibe el Instituto con un saldo de \$ 15,200,924.54 al 31 de diciembre de 2018 y se integra de la siguiente manera:

| | |
|--|----------------------|
| Juegos Nacionales Populares 2018 | 8,999,299.32 |
| Activación Física Muévete Escolar 2018 | 3,484,049.46 |
| Cedem Iníciate en el Deporte 2018 | 1,499,576.72 |
| Cedem Inclusión al Deporte 2018 | 99,999.04 |
| Talentos Deportivos 2018 | 480,000.00 |
| Reserva Nacional 2018 | 336,000.00 |
| Deporte Adaptado 2018 | 192,000.00 |
| Premio Estatal del Deporte 2018 | 110,000.00 |
| Total | 15,200,924.54 |

Transferencias, asignaciones, subsidios y otras ayudas.

Esta cuenta muestra los ingresos recibidos por el Gobierno del Estado de Morelos a través de transferencias con un saldo de \$ 19,471,686.39 al 31 de diciembre de 2018 y se integra de la siguiente manera:

| | |
|--|----------------------|
| Servicios personales | 8,948,997.42 |
| Materiales y suministros | 1,089,550.96 |
| Servicios generales | 5,307,707.01 |
| Transferencias | 1,650,000.00 |
| Ingresos propios - ampliación presupuestal | 2,475,431.00 |
| Unidad deportiva Revolución | 784,352.21 |
| Unidad deportiva Centenario | 495,504.49 |
| Unidad deportiva Miraval | 98,112.54 |
| Unidad deportiva Miguel Alemán | 13,404.00 |
| Unidad deportiva Margarita Maza | 171,751.00 |
| Unidad deportiva Ticumán | 22,592.35 |
| Complejo acuático Emiliano Zapata | 884,713.35 |
| Depósitos no identificados | 5,001.06 |
| Total | 19,471,686.39 |

Ingresos Financieros

Esta cuenta muestra los ingresos por intereses ganados en las cuentas bancarias productivas que conviene el Instituto con el Banco Santander, el saldo de esta cuenta al 31 de diciembre de 2018 es de \$ 110.13

Gastos y otras pérdidas:

Servicios personales

El gasto por las remuneraciones al personal de carácter permanente al 31 de diciembre de 2018 presenta un importe de \$ 8,948,997.42 y se integra como sigue:

| | |
|---|--------------|
| Remuneraciones al personal de carácter permanente | 3,141,374.49 |
| Remuneraciones adicionales y especiales | 1,719,479.40 |
| Seguridad social | 1,305,471.59 |
| Otras prestaciones sociales y económicas | 2,782,671.94 |
| Total | 8,948,997.42 |

Materiales y suministros

Esta cuenta presenta un saldo de \$ 433,592.74 y se integra de la siguiente manera:

| | |
|---|------------|
| Materiales de administración, emisión de documentos y artículos oficiales | 247,857.28 |
| Alimentos y utensilios | 15,223.64 |
| Materiales y artículos de construcción y de reparación | 33,685.12 |
| Productos químicos, farmacéuticos y de laboratorio | 6,212.98 |
| Combustibles, lubricantes y aditivos | 68,676.16 |
| Herramientas, refacciones y accesorios menores | 61,937.56 |
| Total | 433,592.74 |

Servicios generales

Esta cuenta tiene un saldo de \$ 7,156,157.28 y se integra de la siguiente manera:

| | |
|--|--------------|
| Servicios básicos | 1,432,010.66 |
| Servicios profesionales, científicos y técnicos y otros servicios | 4,766,386.16 |
| Servicios financieros bancarios y comerciales | 76,732.15 |
| Servicios de instalación, reparación, mantenimiento y conservación | 794,537.61 |
| Servicios de traslado y viáticos | 58,629.70 |
| Otros servicios generales | 27,861.00 |
| Total | 7,156,157.28 |

Transferencias, asignaciones, subsidios otras ayudas

Esta cuenta muestra un saldo de \$ 17,950,856.33 y se integra de la siguiente manera:

| | |
|--|---------------|
| <u>Ayudas sociales a personas</u> | |
| Apoyo a deportistas: uniformes y material deportivo | 3,514,957.42 |
| Apoyo a deportistas: transporte, casetas y servicios de chofer | 1,328,034.00 |
| Apoyo a deportistas: hospedaje y alimentación | 7,973,657.74 |
| Apoyo a deportistas: arbitraje y jueceo | 716,595.08 |
| Apoyo a deportistas: premios y estímulos | 120,000.00 |
| Apoyo a deportistas: materiales y servicios para eventos deportivos | 3,497,604.59 |
| Apoyo a deportistas: personal que participa en la realización, coordinación y ejecución de programas | 745,787.50 |
| Apoyo a deportistas: para gastos de deportistas para competencias | 54,220.00 |
| Total | 17,950,856.33 |

III) NOTAS AL ESTADO DE VARIACIÓN EN LA HACIENDA PÚBLICA

Se realizó la depuración del inventario físico de bienes muebles de aquellos bienes en mal estado, y conforme a las reglas específicas del registro y valoración del patrimonio sobre el monto de los bienes muebles e intangibles reformado el 27 de diciembre de 2017 cuyo costo sea menor a 70 veces el valor diario de la unidad de medida y **actualización (UMA), en donde a la letra dice: “podrán registrarse contablemente como un gasto y serán sujetos a los controles correspondientes”, por lo que** los bienes que están en este supuesto se disminuyeron del activo y se llevará el control de los mismos, con esta depuración se realizó la conciliación del inventario físico con la contabilidad del Instituto.

IV) NOTAS AL ESTADO DE FLUJOS DE EFECTIVO

Efectivo y equivalentes

- El análisis de los saldos inicial y final que figuran en la última parte del estado de flujo de efectivo en la cuenta de efectivo y equivalentes es como sigue:

| | | |
|----------------------------------|------------|------------|
| | 2018 | 2017 |
| Efectivo en bancos -tesorería | 206,354.72 | 117,197.63 |
| Total de efectivo y equivalentes | 206,354.72 | 117,197.63 |

- Conciliación de los flujos de efectivo netos de las actividades de operación y la cuenta de ahorro/desahorro antes de rubros extraordinarios.

| | 2018 | 2017 |
|---|--------------|--------------|
| Ahorro/desahorro antes de rubros extraordinarios | 183,117.29 | 78,638.31 |
| <i>Movimientos de partidas (o rubros) que no afectan al efectivo.</i> | | |
| Depreciación (saldo al 31 de diciembre 2018) | 1,960,547.32 | 2,528,538.59 |
| Amortización (saldo al 31 de diciembre 2018) | 318,000.00 | 249,100.00 |

V) CONCILIACIÓN ENTRE LOS INGRESOS PRESUPUESTARIOS Y CONTABLES, ASÍ COMO ENTRE LOS EGRESOS PRESUPUESTARIOS Y LOS GASTOS CONTABLES

La conciliación se presentará atendiendo a lo dispuesto por el acuerdo por el que se emite el formato de conciliación entre los ingresos presupuestarios y contables, así como entre los egresos presupuestarios y los gastos contables.

| INSTITUTO DEL DEPORTE Y CULTURA FÍSICA DEL ESTADO DE MORELOS Conciliación entre los Egresos Presupuestarios y los Gastos Contables Correspondiente del 1 de enero al 31 de diciembre de 2018 (Cifras en pesos) | | |
|---|------|---------------|
| 1. Total de egresos (presupuestarios) | | 34,672,721.06 |
| 2. Menos egresos presupuestarios no contables | | 0.00 |
| Mobiliario y equipo de administración | 0.00 | |
| Mobiliario y equipo educacional y recreativo | 0.00 | |
| Equipo e instrumental médico y de laboratorio | 0.00 | |
| Vehículos y equipo de transporte | 0.00 | |
| Equipo de defensa y seguridad | 0.00 | |
| Maquinaria, otros equipos y herramientas | 0.00 | |
| Activos biológicos | 0.00 | |
| Bienes inmuebles | 0.00 | |
| Activos intangibles | 0.00 | |
| Obra pública en bienes propios | 0.00 | |
| Acciones y participaciones de capital | 0.00 | |
| Compra de títulos y valores | 0.00 | |
| Inversiones en fideicomisos, mandatos y otros análogos | 0.00 | |
| Provisiones para contingencias y otras erogaciones especiales | 0.00 | |
| Amortización de la deuda pública | 0.00 | |
| Adeudos de ejercicios fiscales anteriores (ADEFAS) | 0.00 | |
| Otros Egresos Presupuestales No Contables | 0.00 | |
| 3. Más Gasto Contables No Presupuestales | | 0.00 |
| Estimaciones, depreciaciones, deterioros, obsolescencia y amortizaciones | 0.00 | |
| Provisiones | 0.00 | |
| Disminución de inventarios | 0.00 | |
| Aumento por insuficiencia de estimaciones por pérdida o deterioro u obsolescencia | 0.00 | |
| Aumento por insuficiencia de provisiones | 0.00 | |
| Otros Gastos | 0.00 | |
| Otros Gastos Contables No Presupuestales | 0.00 | |
| 4. Total de Gasto Contable (4 = 1 - 2 + 3) | | 34,672,721.06 |

| INSTITUTO DEL DEPORTE Y CULTURA FÍSICA DEL ESTADO DE MORELOS Conciliación entre los Egresos Presupuestarios y los Gastos Contables Correspondiente del 1 de enero al 31 de diciembre de 2018 (Cifras en pesos) | | |
|---|------|---------------|
| 1. Total de egresos (presupuestarios) | | 34,489,603.77 |
| 2. Menos egresos presupuestarios no contables | | 0.00 |
| Mobiliario y equipo de administración | 0.00 | |
| Mobiliario y equipo educacional y recreativo | 0.00 | |
| Equipo e instrumental médico y de laboratorio | 0.00 | |
| Vehículos y equipo de transporte | 0.00 | |
| Equipo de defensa y seguridad | 0.00 | |
| Maquinaria, otros equipos y herramientas | 0.00 | |
| Activos biológicos | 0.00 | |
| Bienes inmuebles | 0.00 | |
| Activos intangibles | 0.00 | |
| Obra pública en bienes propios | 0.00 | |
| Acciones y participaciones de capital | 0.00 | |
| Compra de títulos y valores | 0.00 | |
| Inversiones en fideicomisos, mandatos y otros análogos | 0.00 | |
| Provisiones para contingencias y otras erogaciones especiales | 0.00 | |
| Amortización de la deuda pública | 0.00 | |
| Adeudos de ejercicios fiscales anteriores (ADEFAS) | 0.00 | |
| Otros Egresos Presupuestales No Contables | 0.00 | |
| 3. Más Gasto Contables No Presupuestales | | 0.00 |
| Estimaciones, depreciaciones, deterioros, obsolescencia y amortizaciones | 0.00 | |
| Provisiones | 0.00 | |
| Disminución de inventarios | 0.00 | |
| Aumento por insuficiencia de estimaciones por pérdida o deterioro u obsolescencia | 0.00 | |
| Aumento por insuficiencia de provisiones | 0.00 | |
| Otros Gastos | 0.00 | |
| Otros Gastos Contables No Presupuestales | 0.00 | |
| 4. Total de Gasto Contable (4 = 1 - 2 + 3) | | 34,489,603.77 |

B) NOTAS DE MEMORIA (CUENTAS DE ORDEN)

Las cuentas de orden se utilizan para registrar movimientos de valores que no afecten o modifiquen el balance del ente, sin embargo, su incorporación en libros es necesaria con fines de recordatorio contable, de control y en general sobre los aspectos administrativos, o bien para consignar sus derechos o responsabilidades contingentes que puedan o no presentarse en el futuro.

Las cuentas que se manejan para efectos de este documento son las siguientes:

Cuentas de orden contables y presupuestarias:

Contables:

Almacén no aplicado
Almacén pendiente de aplicar

El saldo de esta cuenta es por la cantidad de \$ 398,036.66 y se integra de la siguiente manera:

| | |
|----------------|---------------|
| Mercancía 2016 | 205,399.21 |
| Mercancía 2017 | 51,696.68 |
| Mercancía 2018 | 140,940.77 |
| | \$ 398,036.66 |

Presupuestarias:

| | |
|--|-----------------|
| <i>Ley de Ingresos</i> | |
| Ley de Ingresos Estimada | 18,604,000.00 |
| Ley de Ingresos por Ejecutar | (1,935,224.41) |
| Modificaciones a la Ley de Ingresos | 18,003,945.47 |
| Ley de Ingresos Devengada | (1,390,286.49) |
| Ley de Ingresos Recaudada | (33,282,434.57) |
| <i>Presupuesto de Egresos</i> | |
| Presupuesto de Egresos Aprobada | (18,604,000.00) |
| Presupuesto de Egresos por Ejercer | 2,118,335.18 |
| Modificaciones al Presupuesto de Egresos | (18,003,938.95) |
| Presupuesto de Egresos Ejercido | 1,349,417.53 |
| Presupuesto de Egresos Pagado | 33,140,186.24 |

C) NOTAS DE GESTIÓN ADMINISTRATIVA

Introducción

Los estados financieros del Instituto del Deporte y Cultura Física del Estado de Morelos, proveen de información financiera a los principales usuarios de la misma, al congreso y a los ciudadanos.

El objetivo del presente documento es la revelación del contexto y de los aspectos económicos-financieros más relevantes que influyeron en las decisiones del ejercicio contable y presupuestal 2018.

Autorización e historia

El decreto por el que se crea el Instituto del Deporte y Cultura Física del Estado de Morelos fue publicado el 26 de julio de 2006, con personalidad jurídica y patrimonio propios originalmente sectorizado a la Secretaría de Educación y actualmente a la Secretaría de Desarrollo Social a partir del 12 de marzo de 2008.

Organización y objeto social

Objeto social y principal actividad

El Instituto del Deporte y Cultura Física del Estado de Morelos tiene por objeto la promoción, planeación, organización, coordinación, fomento, desarrollo, implementación, ejecución y evaluación del deporte en todas sus disciplinas y niveles.

La función social del deporte y cultura física es la de fortalecer y fomentar la interacción e integración del ser humano con la sociedad, para desarrollar de manera armónica las capacidades intelectuales, afectivas y motrices de las personas y contribuir a promover la solidaridad como valor social y elevar el nivel cultural, de competición y de competitividad deportiva de los morelenses en todas sus manifestaciones y expresiones, garantizando la igualdad de oportunidades, sin distinción de origen étnico, género, edad, discapacidad, condición social, económica y cultural, religión, opiniones, orientación sexual o estado civil.

Ejercicio fiscal

El ejercicio fiscal comprende del 1° de enero al 31 de diciembre de 2018, relacionado con la ejecución del Presupuesto de Egresos del Gobierno del Estado de Morelos, publicado el 31 de diciembre de 2017 en el periódico oficial **“Tierra y Libertad”** número 5565.

Régimen jurídico

Los principales ordenamientos legales que rigen y norman las funciones administrativas del Instituto del Deporte y Cultura Física del Estado de Morelos son Constitución Política de los Estados Unidos Mexicanos (4 y 18), Constitución Política del Estado Libre y Soberano de Morelos (artículo 19), Ley General de Cultura Física y Deporte (artículos 5, 32, 33 y 34), Ley Orgánica de la Administración Pública del Estado de Morelos (artículos 3, 45 y 46), Ley General de Contabilidad Gubernamental, Ley del Deporte y Cultura Física del Estado de Morelos (artículos 5, 27, 28, 29 y 38), Reglamento Interior del Instituto de Deporte y Cultura Física del Estado de Morelos, Reglamento de Ingresos Propios del Instituto de Deporte y Cultura Física del Estado de Morelos, Reglamento de la Ley del Deporte y Cultura Física del Estado de Morelos.

Consideraciones fiscales del Instituto

El Instituto del Deporte y Cultura Física del Estado de Morelos es persona moral con fines no lucrativos y su **actividad dentro del padrón del Registro Federal de Contribuyentes es el de “Centros de acondicionamiento físico pertenecientes al sector público”**. **Dentro de sus obligaciones fiscales es la de retener y enterar el Impuesto Sobre la Renta** por las cantidades que resulten a cargo de terceros por concepto de personas que presten servicios profesionales.

Estructura organizacional básica

- Directora General del Instituto del Deporte
 - Jefe de departamento de seguimiento y registro deportivo
 - Jefe de departamento de informática
 - Subdirector jurídico
- Director de desarrollo del deporte
 - Jefe de departamento de prensa y difusión
 - Jefe de departamento de eventos estatales y nacionales
 - Jefe de departamento de deporte estudiantil y federal
 - Jefe de departamento de activación física
 - Jefe de departamento de escuelas deportivas, formación y capacitación
 - Jefe de departamento de deporte para todos y coordinación municipal
- Director administrativo
 - Jefe de departamento administrativo de unidad deportiva
 - Jefe de departamento administrativo de unidad deportiva
 - Jefe de departamento administrativo de unidad deportiva
 - Jefe de departamento administrativo de unidad deportiva
 - Jefe de departamento de contabilidad
 - Jefe de departamento de recursos materiales

Bases de preparación de los estados financieros

Los estados financieros del 1° de enero al 31 de diciembre de 2018 están elaborados en apego a los criterios establecidos en la Ley General de Contabilidad Gubernamental publicada en el Diario Oficial de la Federación el 31 de diciembre de 2008. Los bienes muebles están registrados a costo histórico en moneda nacional. Es importante señalar que en la preparación de la información financiera se observó la aplicación de los postulados básicos de contabilidad gubernamental emitidas por el Consejo Nacional de Armonización Contable, los cuales a continuación menciono:

- Sustancia económica
- Entes públicos
- Existencia permanente
- Revelación suficiente
- Importancia relativa
- Registro e integración presupuestaria
- Consolidación de la información financiera
- Devengo contable
- Valuación
- Dualidad económica
- Consistencia

Políticas de contabilidad significativas

Las operaciones financieras registradas en la contabilidad del Instituto han sido realizadas en moneda nacional. Dicha información no ha sido revaluada y no contamos con provisiones ni reservas.

Posición en moneda extranjera y protección por riesgo cambiario

No realizamos operaciones en moneda extranjera, por lo que no aplica.

Reporte analítico del activo

Las **depreciaciones de los bienes muebles** están estimados en base a los “Parámetros de estimación de vida útil” publicados en el Diario Oficial de la Federación del día 15 de agosto de 2012.

Información sobre la deuda y el reporte analítico de la deuda

No aplica.

12. Calificaciones otorgadas
No aplica.

13. Proceso de mejora
El Instituto ha actualizado las licencias para el uso del sistema presupuestal y contable denominado “Scodap” de los ejercicios 2013, 2014, 2015, 2016, 2017 y 2018.

14. Información por segmentos
No aplica.

15. Eventos posteriores al cierre
Es importante señalar que a la fecha del cierre anual, se recibieron los auxiliares contables de los meses de enero a octubre de 2018 de la Dirección General de Contabilidad de Gobierno del Estado de Morelos, pero no de forma detallada (concepto del gasto y periodo pagado), por lo que la información recibida no es suficiente. Toda vez que en estos reportes se reflejan los registros contables de previsión social (entre otras las cuotas patronales) del personal que labora en este Instituto ya que el control, manejo y emisión de la nómina se realiza en la Dirección General de Recursos Humanos de Gobierno del Estado, por lo anterior expuesto el Instituto no tiene más que informar.

16. Partes relacionadas
Se informa que no existen partes relacionadas que pudieran ejercer influencia significativa sobre la toma de decisiones financieras y operativas.



MORELOS
2018 - 2024



**INSTITUTO
DEL DEPORTE**

Información Presupuestaria

CUENTA PÚBLICA ANUAL
INSTITUTO DEL DEPORTE Y CULTURA FÍSICA
DEL ESTADO DE MORELOS
ENERO - DICIEMBRE

2018

| Concepto | Estimado / Aprobado | Devengado | Recaudado / Pagado |
|---|---------------------|------------|--------------------|
| A. Ingresos Totales (A = A1 + A2 + A3) | 18,604,000 | 34,672,721 | 33,282,435 |
| <i>A1. Ingresos de Libre Disposición</i> | 18,604,000 | 19,471,790 | 18,249,504 |
| <i>A2. Transferencias Federales Etiquetadas</i> | - | 15,200,931 | 15,032,931 |
| <i>A3. Financiamiento Neto</i> | - | - | - |
| B. Egresos Presupuestarios (B = B1 + B2) | 18,604,000 | 34,489,604 | 33,140,186 |
| <i>B1. Gasto No Etiquetado (sin incluir Amortización de la Deuda Pública)</i> | 18,604,000 | 19,304,664 | 18,107,262 |
| <i>B2. Gasto Etiquetado (sin incluir Amortización de la Deuda Pública)</i> | - | 15,184,940 | 15,032,924 |
| C. Remanentes del Ejercicio Anterior (C = C1 + C2) | - | - | - |
| <i>C1. Remanentes de Ingresos de Libre Disposición aplicados en el periodo</i> | - | - | - |
| <i>C2. Remanentes de Transferencias Federales Etiquetadas aplicados en el periodo</i> | - | - | - |
| I. Balance Presupuestario (I = A - B + C) | - | 183,117 | 142,249 |
| II. Balance Presupuestario sin Financiamiento Neto (II = I - A3) | - | 183,117 | 142,249 |
| III. Balance Presupuestario sin Financiamiento Neto y sin Remanentes del Ejercicio Anterior (III = II - C) | - | 183,117 | 142,249 |

| Concepto | Aprobado | Devengado | Pagado |
|---|----------|-----------|---------|
| E. Intereses, Comisiones y Gastos de la Deuda (E = E1 + E2) | - | - | - |
| <i>E1. Intereses, Comisiones y Gastos de la Deuda con Gasto No Etiquetado</i> | - | - | - |
| <i>E2. Intereses, Comisiones y Gastos de la Deuda con Gasto Etiquetado</i> | - | - | - |
| IV. Balance Primario (IV = III + E) | - | 183,117 | 142,249 |

| Concepto | Estimado / Aprobado | Devengado | Recaudado / Pagado |
|--|---------------------|-----------|--------------------|
| F. Financiamiento (F = F1 + F2) | - | - | - |
| <i>F1. Financiamiento con Fuente de Pago de Ingresos de Libre Disposición</i> | - | - | - |
| <i>F2. Financiamiento con Fuente de Pago de Transferencias Federales Etiquetadas</i> | - | - | - |
| G. Amortización de la Deuda (G = G1 + G2) | - | - | - |
| <i>G1. Amortización de la Deuda Pública con Gasto No Etiquetado</i> | - | - | - |
| <i>G2. Amortización de la Deuda Pública con Gasto Etiquetado</i> | - | - | - |
| A3. Financiamiento Neto (A3 = F - G) | - | - | - |

| Concepto | Estimado / Aprobado | Devengado | Recaudado / Pagado |
|--|---------------------|------------|--------------------|
| <i>A1. Ingresos de Libre Disposición</i> | 18,604,000 | 19,471,790 | 18,249,504 |
| <i>A3.1 Financiamiento Neto con Fuente de Pago de Ingresos de Libre Disposición (A3.1 = F1 - G1)</i> | - | - | - |
| <i>F1. Financiamiento con Fuente de Pago de Ingresos de Libre Disposición</i> | - | - | - |
| <i>G1. Amortización de la Deuda Pública con Gasto No Etiquetado</i> | - | - | - |
| <i>B1. Gasto No Etiquetado (sin incluir Amortización de la Deuda Pública)</i> | 18,604,000 | 19,304,664 | 18,107,262 |
| <i>C1. Remanentes de Ingresos de Libre Disposición aplicados en el periodo</i> | - | - | - |
| V. Balance Presupuestario de Recursos Disponibles (V = A1 + A3.1 - B1 + C1) | - | 167,126 | 142,242 |
| VI. Balance Presupuestario de Recursos Disponibles sin Financiamiento Neto (VI = V - A3.1) | - | 167,126 | 142,242 |

| Concepto | Estimado / Aprobado | Devengado | Recaudado / Pagado |
|---|---------------------|------------|--------------------|
| <i>A2. Transferencias Federales Etiquetadas</i> | - | 15,200,931 | 15,032,931 |
| <i>A3.2 Financiamiento Neto con Fuente de Pago de Transferencias Federales Etiquetadas (A3.2 = F2 - G2)</i> | - | - | - |
| <i>F2. Financiamiento con Fuente de Pago de Transferencias Federales Etiquetadas</i> | - | - | - |
| <i>G2. Amortización de la Deuda Pública con Gasto Etiquetado</i> | - | - | - |
| <i>B2. Gasto Etiquetado (sin incluir Amortización de la Deuda Pública)</i> | - | 15,184,940 | 15,032,924 |
| <i>C2. Remanentes de Transferencias Federales Etiquetadas aplicados en el periodo</i> | - | - | - |
| VII. Balance Presupuestario de Recursos Etiquetados (VII = A2 + A3.2 - B2 + C2) | - | 15,991 | 7 |
| VIII. Balance Presupuestario de Recursos Etiquetados sin Financiamiento Neto (VIII = VII - A3.2) | - | 15,991 | 7 |

| Rubro de Ingresos | Ingreso | | | | | Diferencia (6 = 5 - 1) |
|--|-------------------|----------------------------|-------------------|----------------------------------|-------------------|---------------------------|
| | Estimado | Ampliaciones y Reducciones | Modificado | Devengado | Recaudado | |
| | (1) | (2) | (3= 1 + 2) | (4) | (5) | |
| Impuestos | - | - | - | - | - | - |
| Cuotas y Aportaciones de Seguridad Social | - | - | - | - | - | - |
| Contribuciones de Mejoras | - | - | - | - | - | - |
| Derechos | - | - | - | - | - | - |
| Productos | - | - | - | - | - | - |
| Corriente | - | - | - | - | - | - |
| Capital | - | - | - | - | - | - |
| Aprovechamientos | - | - | - | - | - | - |
| Corriente | - | - | - | - | - | - |
| Capital | - | - | - | - | - | - |
| Ingresos por Ventas de Bienes y Servicios | - | - | - | - | - | - |
| Participaciones y Aportaciones | 18,604,000 | 18,003,946 | 36,607,946 | 34,672,721 | 33,282,435 | 14,678,435 |
| Transferencias, Asignaciones, Subsidios y Otras Ayudas | - | - | - | - | - | - |
| Ingresos Derivados de Financiamientos | - | - | - | - | - | - |
| Total | 18,604,000 | 18,003,946 | 36,607,946 | 34,672,721 | 33,282,435 | 14,678,435 |
| | | | | Ingresos excedentes ¹ | | |

| Estado Analítico de Ingresos Por Fuente de Financiamiento | Ingreso | | | | | Diferencia (6 = 5 - 1) |
|--|-------------------|----------------------------|-------------------|----------------------------------|-------------------|---------------------------|
| | Estimado | Ampliaciones y Reducciones | Modificado | Devengado | Recaudado | |
| | (1) | (2) | (3= 1 + 2) | (4) | (5) | |
| Ingresos del Gobierno | 18,604,000 | 18,003,946 | 36,607,946 | 34,672,721 | 33,282,435 | 14,678,435 |
| Impuestos | - | - | - | - | - | - |
| Contribuciones de Mejoras | - | - | - | - | - | - |
| Derechos | - | - | - | - | - | - |
| Productos | - | - | - | - | - | - |
| Corriente | - | - | - | - | - | - |
| Capital | - | - | - | - | - | - |
| Aprovechamientos | - | - | - | - | - | - |
| Corriente | - | - | - | - | - | - |
| Capital | - | - | - | - | - | - |
| Participaciones y Aportaciones | 18,604,000 | 18,003,946 | 36,607,946 | 34,672,721 | 33,282,435 | 14,678,435 |
| Transferencias, Asignaciones, Subsidios y Otras Ayudas | - | - | - | - | - | - |
| Ingresos de Organismos y Empresas | - | - | - | - | - | - |
| Cuotas y Aportaciones de Seguridad Social | - | - | - | - | - | - |
| Ingresos por Ventas de Bienes y Servicios | - | - | - | - | - | - |
| Transferencias, Asignaciones, Subsidios y Otras Ayudas | - | - | - | - | - | - |
| Ingresos derivados de financiamiento | - | - | - | - | - | - |
| Ingresos Derivados de Financiamientos | - | - | - | - | - | - |
| Total | 18,604,000 | 18,003,946 | 36,607,946 | 34,672,721 | 33,282,435 | 14,678,435 |
| | | | | Ingresos excedentes ¹ | | |

¹ Los ingresos excedentes se presentan para efectos de cumplimiento de la Ley General de Contabilidad Gubernamental y el importe reflejado debe ser siempre mayor a cero.

| Concepto | Ingreso | | | | | Diferencia |
|---|-------------------|--------------------------------|-------------------|-------------------|-------------------|-------------------|
| | Estimado | Ampliaciones/ (Reducciones) | Modificado | Devengado | Recaudado | |
| Ingresos de Libre Disposición | | | | | | |
| <i>Impuestos</i> | - | - | - | - | - | - |
| <i>Cuotas y Aportaciones de Seguridad Social</i> | - | - | - | - | - | - |
| <i>Contribuciones de Mejoras</i> | - | - | - | - | - | - |
| <i>Derechos</i> | - | - | - | - | - | - |
| <i>Productos</i> | - | - | - | - | - | - |
| <i>Aprovechamientos</i> | - | - | - | - | - | - |
| <i>Ingresos por Ventas de Bienes y Servicios</i> | - | - | - | - | - | - |
| <i>Participaciones</i> | - | - | - | - | - | - |
| Fondo General de Participaciones | - | - | - | - | - | - |
| Fondo de Fomento Municipal | - | - | - | - | - | - |
| Fondo de Fiscalización y Recaudación | - | - | - | - | - | - |
| Fondo de Compensación | - | - | - | - | - | - |
| Fondo de Extracción de Hidrocarburos | - | - | - | - | - | - |
| Impuesto Especial Sobre Producción y Servicios | - | - | - | - | - | - |
| 0.136% de la Recaudación Federal Participable | - | - | - | - | - | - |
| 3.17% Sobre Extracción de Petróleo | - | - | - | - | - | - |
| Gasolinas y Diésel | - | - | - | - | - | - |
| Fondo del Impuesto Sobre la Renta | - | - | - | - | - | - |
| Fondo de Estabilización de los Ingresos de las Ent. Fed. | - | - | - | - | - | - |
| <i>Incentivos Derivados de la Colaboración Fiscal</i> | - | - | - | - | - | - |
| Tenencia o Uso de Vehículos | - | - | - | - | - | - |
| Fondo de Compensación ISAN | - | - | - | - | - | - |
| Impuesto Sobre Automóviles Nuevos | - | - | - | - | - | - |
| Fondo de Compensación de Repecos-Intermedios | - | - | - | - | - | - |
| Otros Incentivos Económicos | - | - | - | - | - | - |
| <i>Transferencias</i> | 18,604,000 | 2,803,015 | 21,407,015 | 19,471,790 | 18,249,504 | (354,496) |
| <i>Convenios</i> | - | - | - | - | - | - |
| Otros Convenios y Subsidios | - | - | - | - | - | - |
| <i>Otros Ingresos de Libre Disposición</i> | - | - | - | - | - | - |
| Participaciones en Ingresos Locales | - | - | - | - | - | - |
| Otros Ingresos de Libre Disposición | - | - | - | - | - | - |
| Total de Ingresos de Libre Disposición | 18,604,000 | 2,803,015 | 21,407,015 | 19,471,790 | 18,249,504 | (354,496) |
| Ingresos Excedentes de Ingresos de Libre Disposición | | | | | | |
| Transferencias Federales Etiquetadas | | | | | | |
| <i>Aportaciones</i> | - | - | - | - | - | - |
| Fondo de Aport. para la Nómina Educativa y Gto. Op. | - | - | - | - | - | - |
| Fondo de Aportaciones para los Servicios de Salud | - | - | - | - | - | - |
| Fondo de Aportaciones para la Infraestructura Social | - | - | - | - | - | - |
| Fondo de Aport. para el Fortalecimiento de los Municipios y de las Demarcaciones Territoriales del D.F. | - | - | - | - | - | - |
| Fondo de Aportaciones Múltiples | - | - | - | - | - | - |
| Fondo de Aport. para la Educación Tec. y de Adultos | - | - | - | - | - | - |
| Fondo de Aportaciones para la Seguridad Pública de los Estados y el Distrito Federal | - | - | - | - | - | - |
| Fondo de Aportaciones para el Fortalecimiento de las Entidades Federativas | - | - | - | - | - | - |
| <i>Convenios</i> | - | 15,200,931 | 15,200,931 | 15,200,931 | 15,032,931 | 15,032,931 |
| Convenios de Protección Social en Salud | - | - | - | - | - | - |
| Convenios de Descentralización | - | - | - | - | - | - |
| Convenios de Reasignación | - | - | - | - | - | - |
| Otros Convenios y Subsidios | - | 15,200,931 | 15,200,931 | 15,200,931 | 15,032,931 | 15,032,931 |
| <i>Fondos Distintos de Aportaciones</i> | - | - | - | - | - | - |
| Fondo para Entidades Federativas y Municipios Productores de Hidrocarburos | - | - | - | - | - | - |
| Fondo Minero | - | - | - | - | - | - |
| <i>Transferencias, Subsidios y Subvenciones, y Pensiones y Jubilaciones</i> | - | - | - | - | - | - |
| <i>Otras Transferencias Federales Etiquetadas</i> | - | - | - | - | - | - |
| Total de Transferencias Federales Etiquetadas | - | 15,200,931 | 15,200,931 | 15,200,931 | 15,032,931 | 15,032,931 |
| Ingresos Derivados de Financiamientos | | | | | | |
| <i>Ingresos Derivados de Financiamientos</i> | - | - | - | - | - | - |
| Total de Ingresos | 18,604,000 | 18,003,946 | 36,607,946 | 34,672,721 | 33,282,435 | 14,678,435 |
| Datos Informativos | | | | | | |
| 1. Ingresos Derivados de Financiamientos con Fuente de Pago de Ingresos de Libre Disposición | - | - | - | - | - | - |
| 2. Ingresos Derivados de Financiamientos con Fuente de Pago de Transferencias Federales Etiquetadas | - | - | - | - | - | - |
| 3. Ingresos Derivados de Financiamientos | - | - | - | - | - | - |

| Concepto | Egresos | | | | | Subejercicio 6 = (3 - 4) |
|--|-------------------|--------------------------------|-------------------|-------------------|-------------------|-------------------------------|
| | Aprobado | Ampliaciones/ (Reducciones) | Modificado | Devengado | Pagado | |
| | 1 | 2 | 3 = (1 + 2) | 4 | 5 | |
| Servicios Personales | - | - | - | - | - | - |
| Remuneraciones al Personal de Carácter Permanente | - | - | - | - | - | - |
| Remuneraciones al Personal de Carácter Transitorio | - | - | - | - | - | - |
| Remuneraciones Adicionales y Especiales | - | - | - | - | - | - |
| Seguridad Social | - | - | - | - | - | - |
| Otras Prestaciones Sociales y Económicas | - | - | - | - | - | - |
| Previsiones | - | - | - | - | - | - |
| Pago de Estímulos a Servidores Públicos | - | - | - | - | - | - |
| Materiales y Suministros | - | - | - | - | - | - |
| Materiales de Admón, Emisión de Doctos. y Artículos Oficiales | - | - | - | - | - | - |
| Alimentos y Utensilios | - | - | - | - | - | - |
| Materias Primas y Materiales de Producción y Comercialización | - | - | - | - | - | - |
| Materiales y Artículos de Construcción y de Reparación | - | - | - | - | - | - |
| Productos Químicos, Farmacéuticos y de Laboratorio | - | - | - | - | - | - |
| Combustibles, Lubricantes y Aditivos | - | - | - | - | - | - |
| Vestuario, Blancos, Prendas de Protección y Artículos Deportivos | - | - | - | - | - | - |
| Materiales y Suministros Para Seguridad | - | - | - | - | - | - |
| Herramientas, Refacciones y Accesorios Menores | - | - | - | - | - | - |
| Servicios Generales | - | - | - | - | - | - |
| Servicios Básicos | - | - | - | - | - | - |
| Servicios de Arrendamiento | - | - | - | - | - | - |
| Servicios Profesionales, Científicos, Técnicos y Otros Servicios | - | - | - | - | - | - |
| Servicios Financieros, Bancarios y Comerciales | - | - | - | - | - | - |
| Servicios de Instalación, Reparación, Mantto. y Conservación | - | - | - | - | - | - |
| Servicios de Comunicación Social y Publicidad | - | - | - | - | - | - |
| Servicios de Traslado y Viáticos | - | - | - | - | - | - |
| Servicios Oficiales | - | - | - | - | - | - |
| Otros Servicios Generales | - | - | - | - | - | - |
| Transferencias, Asignaciones, Subsidios y Otras Ayudas | 18,604,000 | 2,803,015 | 21,407,015 | 19,304,664 | 18,107,262 | 2,102,351 |
| Transferencias Internas y Asignaciones al Sector Público | 18,604,000 | 2,803,015 | 21,407,015 | 19,304,664 | 18,107,262 | 2,102,351 |
| Transferencias al Resto del Sector Público | - | - | - | - | - | - |
| Subsidios y Subvenciones | - | - | - | - | - | - |
| Ayudas Sociales | - | - | - | - | - | - |
| Pensiones y Jubilaciones | - | - | - | - | - | - |
| Transferencias a Fideicomisos, Mandatos y Otros Análogos | - | - | - | - | - | - |
| Transferencias a la Seguridad Social | - | - | - | - | - | - |
| Donativos | - | - | - | - | - | - |
| Transferencias al Exterior | - | - | - | - | - | - |
| Bienes Muebles, Inmuebles e Intangibles | - | - | - | - | - | - |
| Mobiliario y Equipo de Administración | - | - | - | - | - | - |
| Mobiliario y Equipo Educativo y Recreativo | - | - | - | - | - | - |
| Equipo e Instrumental Médico y de Laboratorio | - | - | - | - | - | - |
| Vehículos y Equipo de Transporte | - | - | - | - | - | - |
| Equipo de Defensa y Seguridad | - | - | - | - | - | - |
| Maquinaria, Otros Equipos y Herramientas | - | - | - | - | - | - |
| Activos Biológicos | - | - | - | - | - | - |
| Bienes Inmuebles | - | - | - | - | - | - |
| Activos Intangibles | - | - | - | - | - | - |
| Inversión Pública | - | - | - | - | - | - |
| Obra Pública en Bienes de Dominio Público | - | - | - | - | - | - |
| Obra Pública en Bienes Propios | - | - | - | - | - | - |
| Proyectos Productivos y Acciones de Fomento | - | - | - | - | - | - |
| Inversiones Financieras y Otras Provisiones | - | - | - | - | - | - |
| Inversiones Para el Fomento de Actividades Productivas | - | - | - | - | - | - |
| Acciones y Participaciones de Capital | - | - | - | - | - | - |
| Compra de Títulos y Valores | - | - | - | - | - | - |
| Concesión de Préstamos | - | - | - | - | - | - |
| Inversiones en Fideicomisos, Mandatos y Otros Análogos | - | - | - | - | - | - |
| Otras Inversiones Financieras | - | - | - | - | - | - |
| Provisiones para Contingencias y Otras Erogaciones Especiales | - | - | - | - | - | - |
| Participaciones y Aportaciones | - | 15,200,924 | 15,200,924 | 15,184,940 | 15,032,924 | 15,984 |
| Participaciones | - | - | - | - | - | - |
| Aportaciones | - | - | - | - | - | - |
| Convenios | - | 15,200,924 | 15,200,924 | 15,184,940 | 15,032,924 | 15,984 |
| Deuda Pública | - | - | - | - | - | - |
| Amortización de la Deuda Pública | - | - | - | - | - | - |
| Intereses de la Deuda Pública | - | - | - | - | - | - |
| Comisiones de la Deuda Pública | - | - | - | - | - | - |
| Gastos de la Deuda Pública | - | - | - | - | - | - |
| Costo por Coberturas | - | - | - | - | - | - |
| Apoyos Financieros | - | - | - | - | - | - |
| Adeudos de Ejercicios Fiscales Anteriores (Adefas) | - | - | - | - | - | - |
| Total del Gasto | 18,604,000 | 18,003,939 | 36,607,939 | 34,489,604 | 33,140,186 | 2,118,335 |

| Concepto | Egresos | | | | | Subejercicio |
|---|------------|------------------------------|------------|------------|------------|--------------|
| | Aprobado | Ampliaciones / (Reducciones) | Modificado | Devengado | Pagado | |
| Gasto No Etiquetado | 18,604,000 | 2,803,015 | 21,407,015 | 19,304,664 | 18,107,262 | 2,102,351 |
| <i>Servicios Personales</i> | - | - | - | - | - | - |
| Remuneraciones al Personal de Carácter Permanente | - | - | - | - | - | - |
| Remuneraciones al Personal de Carácter Transitorio | - | - | - | - | - | - |
| Remuneraciones Adicionales y Especiales | - | - | - | - | - | - |
| Seguridad Social | - | - | - | - | - | - |
| Otras Prestaciones Sociales y Económicas | - | - | - | - | - | - |
| Previsiones | - | - | - | - | - | - |
| Pago de Estímulos a Servidores Públicos | - | - | - | - | - | - |
| <i>Materiales y Suministros</i> | - | - | - | - | - | - |
| Materiales de Admón., Emisión de Doctos. y Art. Oficiales | - | - | - | - | - | - |
| Alimentos y Utensilios | - | - | - | - | - | - |
| Materias Primas y Materiales de Prod. y Comercialización | - | - | - | - | - | - |
| Materiales y Artículos de Construcción y de Reparación | - | - | - | - | - | - |
| Productos Químicos, Farmacéuticos y de Laboratorio | - | - | - | - | - | - |
| Combustibles, Lubricantes y Aditivos | - | - | - | - | - | - |
| Vestuario, Blancos, Prendas de Protección y Art. Deportivos | - | - | - | - | - | - |
| Materiales y Suministros Para Seguridad | - | - | - | - | - | - |
| Herramientas, Refacciones y Accesorios Menores | - | - | - | - | - | - |
| <i>Servicios Generales</i> | - | - | - | - | - | - |
| Servicios Básicos | - | - | - | - | - | - |
| Servicios de Arrendamiento | - | - | - | - | - | - |
| Servicios Profesionales, Científicos, Técnicos y Otros Serv. | - | - | - | - | - | - |
| Servicios Financieros, Bancarios y Comerciales | - | - | - | - | - | - |
| Servicios de Instalación, Reparación, Mantto. y Conservación | - | - | - | - | - | - |
| Servicios de Comunicación Social y Publicidad | - | - | - | - | - | - |
| Servicios de Traslado y Viáticos | - | - | - | - | - | - |
| Servicios Oficiales | - | - | - | - | - | - |
| Otros Servicios Generales | - | - | - | - | - | - |
| <i>Transferencias, Asignaciones, Subsidios y Otras Ayudas</i> | 18,604,000 | 2,803,015 | 21,407,015 | 19,304,664 | 18,107,262 | 2,102,351 |
| Transferencias Internas y Asignaciones al Sector Público | 18,604,000 | 2,803,015 | 21,407,015 | 19,304,664 | 18,107,262 | 2,102,351 |
| Transferencias al Resto del Sector Público | - | - | - | - | - | - |
| Subsidios y Subvenciones | - | - | - | - | - | - |
| Ayudas Sociales | - | - | - | - | - | - |
| Pensiones y Jubilaciones | - | - | - | - | - | - |
| Transferencias a Fideicomisos, Mandatos y Otros Análogos | - | - | - | - | - | - |
| Transferencias a la Seguridad Social | - | - | - | - | - | - |
| Donativos | - | - | - | - | - | - |
| Transferencias al Exterior | - | - | - | - | - | - |
| <i>Bienes Muebles, Inmuebles e Intangibles</i> | - | - | - | - | - | - |
| Mobiliario y Equipo de Administración | - | - | - | - | - | - |
| Mobiliario y Equipo Educacional y Recreativo | - | - | - | - | - | - |
| Equipo e Instrumental Médico y de Laboratorio | - | - | - | - | - | - |
| Vehículos y Equipo de Transporte | - | - | - | - | - | - |
| Equipo de Defensa y Seguridad | - | - | - | - | - | - |
| Maquinaria, Otros Equipos y Herramientas | - | - | - | - | - | - |
| Activos Biológicos | - | - | - | - | - | - |
| Bienes Inmuebles | - | - | - | - | - | - |
| Activos Intangibles | - | - | - | - | - | - |
| <i>Inversión Pública</i> | - | - | - | - | - | - |
| Obra Pública en Bienes de Dominio Público | - | - | - | - | - | - |
| Obra Pública en Bienes Propios | - | - | - | - | - | - |
| Proyectos Productivos y Acciones de Fomento | - | - | - | - | - | - |
| <i>Inversiones Financieras y Otras Provisiones</i> | - | - | - | - | - | - |
| Inversiones Para el Fomento de Actividades Productivas | - | - | - | - | - | - |
| Acciones y Participaciones de Capital | - | - | - | - | - | - |
| Compra de Títulos y Valores | - | - | - | - | - | - |
| Concesión de Préstamos | - | - | - | - | - | - |
| Inversiones en Fideicomisos, Mandatos y Otros Análogos | - | - | - | - | - | - |
| Fideicomiso de Desastres Naturales (Informativo) | - | - | - | - | - | - |
| Otras Inversiones Financieras | - | - | - | - | - | - |
| Provisiones para Contingencias y Otras Erogaciones Especiales | - | - | - | - | - | - |
| <i>Participaciones y Aportaciones</i> | - | - | - | - | - | - |
| Participaciones | - | - | - | - | - | - |
| Aportaciones | - | - | - | - | - | - |
| Convenios | - | - | - | - | - | - |
| <i>Deuda Pública</i> | - | - | - | - | - | - |
| Amortización de la Deuda Pública | - | - | - | - | - | - |
| Intereses de la Deuda Pública | - | - | - | - | - | - |
| Comisiones de la Deuda Pública | - | - | - | - | - | - |
| Gastos de la Deuda Pública | - | - | - | - | - | - |
| Costo por Coberturas | - | - | - | - | - | - |
| Apoyos Financieros | - | - | - | - | - | - |
| Adeudos de Ejercicios Fiscales Anteriores (Adefas) | - | - | - | - | - | - |

| Concepto | Egresos | | | | | Subejercicio |
|---|-------------------|------------------------------|-------------------|-------------------|-------------------|------------------|
| | Aprobado | Ampliaciones / (Reducciones) | Modificado | Devengado | Pagado | |
| Gasto Etiquetado | - | 15,200,924 | 15,200,924 | 15,184,940 | 15,032,924 | 15,984 |
| <i>Servicios Personales</i> | - | - | - | - | - | - |
| Remuneraciones al Personal de Carácter Permanente | - | - | - | - | - | - |
| Remuneraciones al Personal de Carácter Transitorio | - | - | - | - | - | - |
| Remuneraciones Adicionales y Especiales | - | - | - | - | - | - |
| Seguridad Social | - | - | - | - | - | - |
| Otras Prestaciones Sociales y Económicas | - | - | - | - | - | - |
| Previsiones | - | - | - | - | - | - |
| Pago de Estímulos a Servidores Públicos | - | - | - | - | - | - |
| <i>Materiales y Suministros</i> | - | - | - | - | - | - |
| Materiales de Admón., Emisión de Doctos. y Art. Oficiales | - | - | - | - | - | - |
| Alimentos y Utensilios | - | - | - | - | - | - |
| Materias Primas y Materiales de Prod. y Comercialización | - | - | - | - | - | - |
| Materiales y Artículos de Construcción y de Reparación | - | - | - | - | - | - |
| Productos Químicos, Farmacéuticos y de Laboratorio | - | - | - | - | - | - |
| Combustibles, Lubricantes y Aditivos | - | - | - | - | - | - |
| Vestuario, Blancos, Prendas de Protección y Art. Deportivos | - | - | - | - | - | - |
| Materiales y Suministros Para Seguridad | - | - | - | - | - | - |
| Herramientas, Refacciones y Accesorios Menores | - | - | - | - | - | - |
| <i>Servicios Generales</i> | - | - | - | - | - | - |
| Servicios Básicos | - | - | - | - | - | - |
| Servicios de Arrendamiento | - | - | - | - | - | - |
| Servicios Profesionales, Científicos, Técnicos y Otros Serv. | - | - | - | - | - | - |
| Servicios Financieros, Bancarios y Comerciales | - | - | - | - | - | - |
| Servicios de Instalación, Reparación, Mantto. y Conservación | - | - | - | - | - | - |
| Servicios de Comunicación Social y Publicidad | - | - | - | - | - | - |
| Servicios de Traslado y Viáticos | - | - | - | - | - | - |
| Servicios Oficiales | - | - | - | - | - | - |
| Otros Servicios Generales | - | - | - | - | - | - |
| <i>Transferencias, Asignaciones, Subsidios y Otras Ayudas</i> | - | - | - | - | - | - |
| Transferencias Internas y Asignaciones al Sector Público | - | - | - | - | - | - |
| Transferencias al Resto del Sector Público | - | - | - | - | - | - |
| Subsidios y Subvenciones | - | - | - | - | - | - |
| Ayudas Sociales | - | - | - | - | - | - |
| Pensiones y Jubilaciones | - | - | - | - | - | - |
| Transferencias a Fideicomisos, Mandatos y Otros Análogos | - | - | - | - | - | - |
| Transferencias a la Seguridad Social | - | - | - | - | - | - |
| Donativos | - | - | - | - | - | - |
| Transferencias al Exterior | - | - | - | - | - | - |
| <i>Bienes Muebles, Inmuebles e Intangibles</i> | - | - | - | - | - | - |
| Mobiliario y Equipo de Administración | - | - | - | - | - | - |
| Mobiliario y Equipo Educativo y Recreativo | - | - | - | - | - | - |
| Equipo e Instrumental Médico y de Laboratorio | - | - | - | - | - | - |
| Vehículos y Equipo de Transporte | - | - | - | - | - | - |
| Equipo de Defensa y Seguridad | - | - | - | - | - | - |
| Maquinaria, Otros Equipos y Herramientas | - | - | - | - | - | - |
| Activos Biológicos | - | - | - | - | - | - |
| Bienes Inmuebles | - | - | - | - | - | - |
| Activos Intangibles | - | - | - | - | - | - |
| <i>Inversión Pública</i> | - | - | - | - | - | - |
| Obra Pública en Bienes de Dominio Público | - | - | - | - | - | - |
| Obra Pública en Bienes Propios | - | - | - | - | - | - |
| Proyectos Productivos y Acciones de Fomento | - | - | - | - | - | - |
| <i>Inversiones Financieras y Otras Provisiones</i> | - | - | - | - | - | - |
| Inversiones Para el Fomento de Actividades Productivas | - | - | - | - | - | - |
| Acciones y Participaciones de Capital | - | - | - | - | - | - |
| Compra de Títulos y Valores | - | - | - | - | - | - |
| Concesión de Préstamos | - | - | - | - | - | - |
| Inversiones en Fideicomisos, Mandatos y Otros Análogos | - | - | - | - | - | - |
| Fideicomiso de Desastres Naturales (Informativo) | - | - | - | - | - | - |
| Otras Inversiones Financieras | - | - | - | - | - | - |
| Provisiones para Contingencias y Otras Erogaciones Especiales | - | - | - | - | - | - |
| <i>Participaciones y Aportaciones</i> | - | 15,200,924 | 15,200,924 | 15,184,940 | 15,032,924 | 15,984 |
| Participaciones | - | - | - | - | - | - |
| Aportaciones | - | - | - | - | - | - |
| Convenios | - | 15,200,924 | 15,200,924 | 15,184,940 | 15,032,924 | 15,984 |
| <i>Deuda Pública</i> | - | - | - | - | - | - |
| Amortización de la Deuda Pública | - | - | - | - | - | - |
| Intereses de la Deuda Pública | - | - | - | - | - | - |
| Comisiones de la Deuda Pública | - | - | - | - | - | - |
| Gastos de la Deuda Pública | - | - | - | - | - | - |
| Costo por Coberturas | - | - | - | - | - | - |
| Apoyos Financieros | - | - | - | - | - | - |
| Adeudos de Ejercicios Fiscales Anteriores (Adefas) | - | - | - | - | - | - |
| Total de Egresos | 18,604,000 | 18,003,939 | 36,607,939 | 34,489,604 | 33,140,186 | 2,118,335 |

| Concepto | Egresos | | | | | Subejercicio |
|--|----------|--------------------------------|-------------|-----------|--------|--------------|
| | Aprobado | Ampliaciones/ (Reducciones) | Modificado | Devengado | Pagado | |
| | 1 | 2 | 3 = (1 + 2) | 4 | 5 | |
| Secretaría Ejecutiva de la Gobernatura | - | - | - | - | - | - |
| Secretaría de Gobierno | - | - | - | - | - | - |
| Secretaría de Hacienda | - | - | - | - | - | - |
| Secretaría de Economía | - | - | - | - | - | - |
| Secretaría de Desarrollo Agropecuario | - | - | - | - | - | - |
| Secretaría de Obras Públicas | - | - | - | - | - | - |
| Secretaría de Educación | - | - | - | - | - | - |
| Secretaría de Salud | - | - | - | - | - | - |
| Fiscalía General del Estado | - | - | - | - | - | - |
| Secretaría de Administración | - | - | - | - | - | - |
| Secretaría de la Contraloría | - | - | - | - | - | - |
| Comisión Estatal de Seguridad Pública | - | - | - | - | - | - |
| Consejería Jurídica | - | - | - | - | - | - |
| Secretaría de Turismo | - | - | - | - | - | - |
| Secretaría de Desarrollo Social | - | - | - | - | - | - |
| Secretaría del Trabajo | - | - | - | - | - | - |
| Secretaría de Cultura | - | - | - | - | - | - |
| Secretaría de Desarrollo Sustentable | - | - | - | - | - | - |
| Secretaría de Innovación, Ciencia y Tec. | - | - | - | - | - | - |
| Secretaría de Movilidad y Transporte | - | - | - | - | - | - |
| Gastos Institucionales | - | - | - | - | - | - |
| Total del Gasto | - | - | - | - | - | - |

Instituto del Deporte y Cultura Física del Estado de Morelos
 Estado Analítico del Ejercicio del Presupuesto de Egresos
 Clasificación Administrativa
 Del 1 de enero al 31 de diciembre de 2018

| Concepto | Egresos | | | | | Subejercicio |
|-----------------------------------|----------|--------------------------------|-------------|-----------|--------|--------------|
| | Aprobado | Ampliaciones/ (Reducciones) | Modificado | Devengado | Pagado | |
| | 1 | 2 | 3 = (1 + 2) | 4 | 5 | |
| Poder Ejecutivo | - | - | - | - | - | - |
| Poder Legislativo | - | - | - | - | - | - |
| Poder Judicial | - | - | - | - | - | - |
| Organismos Autónomos | - | - | - | - | - | - |
| Poder Ejecutivo de los Municipios | - | - | - | - | - | - |
| Total del Gasto | - | - | - | - | - | - |

Sector Paraestatal del Gobierno del Estado de Morelos
 Estado Analítico del Ejercicio del Presupuesto de Egresos
 Clasificación Administrativa
 Del 1 de enero al 31 de diciembre de 2018

| Concepto | Egresos | | | | | Subejercicio |
|---|------------|--------------------------------|-------------|------------|------------|--------------|
| | Aprobado | Ampliaciones/ (Reducciones) | Modificado | Devengado | Pagado | |
| | 1 | 2 | 3 = (1 + 2) | 4 | 5 | |
| Entidades Paraestatales y Fideicomisos No Empresariales y No Financieros | 18,604,000 | 18,003,939 | 36,607,939 | 34,489,604 | 33,140,186 | 2,118,335 |
| Instituciones Públicas de la Seguridad Social | - | - | - | - | - | - |
| Entidades Paraestatales Empresariales No Financieras con Participación Estatal Mayoritaria | - | - | - | - | - | - |
| Fideicomisos Empresariales No Financieros con Participación Estatal Mayoritaria | - | - | - | - | - | - |
| Entidades Paraestatales Empresariales Financieras Monetarias con Participación Estatal Mayoritaria | - | - | - | - | - | - |
| Entidades Paraestatales Empresariales Financieras No Monetarias con Participación Estatal Mayoritaria | - | - | - | - | - | - |
| Fideicomisos Financieros Públicos con Participación Estatal Mayoritaria | - | - | - | - | - | - |
| Total del Gasto | 18,604,000 | 18,003,939 | 36,607,939 | 34,489,604 | 33,140,186 | 2,118,335 |



INSTITUTO
DEL DEPORTE

Cuenta Pública Anual 2018
Instituto del Deporte y Cultura Física del Estado de Morelos
Estado Analítico del Ejercicio del Presupuesto de Egresos Detallado - LDF
Clasificación Administrativa
Del 1 de enero al 31 de diciembre de 2018
(Pesos)



| Concepto | Egresos | | | | | Subejercicio |
|--|-------------------|--------------------------------|-------------------|-------------------|-------------------|------------------|
| | Aprobado | Ampliaciones/ (Reducciones) | Modificado | Devengado | Pagado | |
| Gasto No Etiquetado | 18,604,000 | 2,803,015 | 21,407,015 | 19,304,664 | 18,107,262 | 2,102,351 |
| Secretaría Ejecutiva de la Gobernatura | - | - | - | - | - | - |
| Secretaría de Gobierno | - | - | - | - | - | - |
| Secretaría de Hacienda | - | - | - | - | - | - |
| Secretaría de Economía | - | - | - | - | - | - |
| Secretaría de Desarrollo Agropecuario | - | - | - | - | - | - |
| Secretaría de Obras Públicas | - | - | - | - | - | - |
| Secretaría de Educación | - | - | - | - | - | - |
| Secretaría de Salud | - | - | - | - | - | - |
| Fiscalía General del Estado | - | - | - | - | - | - |
| Secretaría de Administración | - | - | - | - | - | - |
| Secretaría de la Contraloría | - | - | - | - | - | - |
| Comisión Estatal de Seguridad Pública | - | - | - | - | - | - |
| Consejería Jurídica | - | - | - | - | - | - |
| Secretaría de Turismo | - | - | - | - | - | - |
| Secretaría de Desarrollo Social | - | - | - | - | - | - |
| Secretaría del Trabajo | - | - | - | - | - | - |
| Secretaría de Cultura | - | - | - | - | - | - |
| Secretaría de Desarrollo Sustentable | - | - | - | - | - | - |
| Secretaría de Innovación, Ciencia y Tec. | - | - | - | - | - | - |
| Secretaría de Movilidad y Transporte | - | - | - | - | - | - |
| Gastos Institucionales | - | - | - | - | - | - |
| Poder Legislativo | - | - | - | - | - | - |
| Poder Judicial | - | - | - | - | - | - |
| Organismos Autónomos | - | - | - | - | - | - |
| Entidades Paraestatales y Fideicomisos No Empresariales y No Financieros | 18,604,000 | 2,803,015 | 21,407,015 | 19,304,664 | 18,107,262 | 2,102,351 |
| Fideicomisos Empresariales No Financieros con Participación Estatal Mayoritaria | - | - | - | - | - | - |
| Poder Ejecutivo de los Municipios | - | - | - | - | - | - |
| Gasto Etiquetado | - | 15,200,924 | 15,200,924 | 15,184,940 | 15,032,924 | 15,984 |
| Secretaría Ejecutiva de la Gobernatura | - | - | - | - | - | - |
| Secretaría de Gobierno | - | - | - | - | - | - |
| Secretaría de Hacienda | - | - | - | - | - | - |
| Secretaría de Economía | - | - | - | - | - | - |
| Secretaría de Desarrollo Agropecuario | - | - | - | - | - | - |
| Secretaría de Obras Públicas | - | - | - | - | - | - |
| Secretaría de Educación | - | - | - | - | - | - |
| Secretaría de Salud | - | - | - | - | - | - |
| Fiscalía General del Estado | - | - | - | - | - | - |
| Secretaría de Administración | - | - | - | - | - | - |
| Secretaría de la Contraloría | - | - | - | - | - | - |
| Comisión Estatal de Seguridad Pública | - | - | - | - | - | - |
| Consejería Jurídica | - | - | - | - | - | - |
| Secretaría de Turismo | - | - | - | - | - | - |
| Secretaría de Desarrollo Social | - | - | - | - | - | - |
| Secretaría del Trabajo | - | - | - | - | - | - |
| Secretaría de Cultura | - | - | - | - | - | - |
| Secretaría de Desarrollo Sustentable | - | - | - | - | - | - |
| Secretaría de Innovación, Ciencia y Tec. | - | - | - | - | - | - |
| Secretaría de Movilidad y Transporte | - | - | - | - | - | - |
| Gastos Institucionales | - | - | - | - | - | - |
| Poder Legislativo | - | - | - | - | - | - |
| Poder Judicial | - | - | - | - | - | - |
| Organismos Autónomos | - | - | - | - | - | - |
| Entidades Paraestatales y Fideicomisos No Empresariales y No Financieros | - | 15,200,924 | 15,200,924 | 15,184,940 | 15,032,924 | 15,984 |
| Fideicomisos Empresariales No Financieros con Participación Estatal Mayoritaria | - | - | - | - | - | - |
| Poder Ejecutivo de los Municipios | - | - | - | - | - | - |
| Total de Egresos | 18,604,000 | 18,003,939 | 36,607,939 | 34,489,604 | 33,140,186 | 2,118,335 |

| Concepto | Egresos | | | | | Subejercicio |
|---|-------------------|--------------------------------|-------------------|-------------------|-------------------|------------------|
| | Aprobado | Ampliaciones/ (Reducciones) | Modificado | Devengado | Pagado | |
| | 1 | 2 | 3 = (1 + 2) | 4 | 5 | |
| Gobierno | - | - | - | - | - | - |
| Legislación | - | - | - | - | - | - |
| Justicia | - | - | - | - | - | - |
| Coordinación de la Política de Gobierno | - | - | - | - | - | - |
| Relaciones Exteriores | - | - | - | - | - | - |
| Asuntos Financieros y Hacendarios | - | - | - | - | - | - |
| Seguridad Nacional | - | - | - | - | - | - |
| Asuntos de Orden Público y de Seguridad Interior | - | - | - | - | - | - |
| Otros Servicios Generales | - | - | - | - | - | - |
| Desarrollo Social | 18,604,000 | 18,003,939 | 36,607,939 | 34,489,604 | 33,140,186 | 2,118,335 |
| Protección Ambiental | - | - | - | - | - | - |
| Vivienda y Servicios a la Comunidad | - | - | - | - | - | - |
| Salud | - | - | - | - | - | - |
| Recreación, Cultura y Otras Manifestaciones Sociales | 18,604,000 | 18,003,939 | 36,607,939 | 34,489,604 | 33,140,186 | 2,118,335 |
| Educación | - | - | - | - | - | - |
| Protección Social | - | - | - | - | - | - |
| Otros Asuntos Sociales | - | - | - | - | - | - |
| Desarrollo Económico | - | - | - | - | - | - |
| Asuntos Económicos, Comerciales y Laborales en General | - | - | - | - | - | - |
| Agropecuaria, Silvicultura, Pesca y Caza | - | - | - | - | - | - |
| Combustibles y Energía | - | - | - | - | - | - |
| Minería, Manufacturas y Construcción | - | - | - | - | - | - |
| Transporte | - | - | - | - | - | - |
| Comunicaciones | - | - | - | - | - | - |
| Turismo | - | - | - | - | - | - |
| Ciencia, Tecnología e Innovación | - | - | - | - | - | - |
| Otras Industrias y Otros Asuntos Económicos | - | - | - | - | - | - |
| Otras no Clasificadas en Funciones Anteriores | - | - | - | - | - | - |
| Transacciones de la Deuda Pública / Costo Financiero de la Deuda | - | - | - | - | - | - |
| Transferencias, Participaciones y Aportaciones entre Diferentes Niveles y Ordenes de Gobierno | - | - | - | - | - | - |
| Saneamiento del Sistema Financiero | - | - | - | - | - | - |
| Adeudos de Ejercicios Fiscales Anteriores | - | - | - | - | - | - |
| Total del Gasto | 18,604,000 | 18,003,939 | 36,607,939 | 34,489,604 | 33,140,186 | 2,118,335 |

| Concepto | Egresos | | | | | Subejercicio |
|---|-------------------|--------------------------------|-------------------|-------------------|-------------------|------------------|
| | Aprobado | Ampliaciones/ (Reducciones) | Modificado | Devengado | Pagado | |
| Gasto No Etiquetado | 18,604,000 | 2,803,015 | 21,407,015 | 19,304,664 | 18,107,262 | 2,102,351 |
| <i>Gobierno</i> | - | - | - | - | - | - |
| Legislación | - | - | - | - | - | - |
| Justicia | - | - | - | - | - | - |
| Coordinación de la Política de Gobierno | - | - | - | - | - | - |
| Relaciones Exteriores | - | - | - | - | - | - |
| Asuntos Financieros y Hacendarios | - | - | - | - | - | - |
| Seguridad Nacional | - | - | - | - | - | - |
| Asuntos de Orden Público y de Seguridad Interior | - | - | - | - | - | - |
| Otros Servicios Generales | - | - | - | - | - | - |
| <i>Desarrollo Social</i> | 18,604,000 | 2,803,015 | 21,407,015 | 19,304,664 | 18,107,262 | 2,102,351 |
| Protección Ambiental | - | - | - | - | - | - |
| Vivienda y Servicios a la Comunidad | - | - | - | - | - | - |
| Salud | - | - | - | - | - | - |
| Recreación, Cultura y Otras Manifestaciones Sociales | 18,604,000 | 2,803,015 | 21,407,015 | 19,304,664 | 18,107,262 | 2,102,351 |
| Educación | - | - | - | - | - | - |
| Protección Social | - | - | - | - | - | - |
| Otros Asuntos Sociales | - | - | - | - | - | - |
| <i>Desarrollo Económico</i> | - | - | - | - | - | - |
| Asuntos Económicos, Comerciales y Laborales en Gral. | - | - | - | - | - | - |
| Agropecuaria, Silvicultura, Pesca y Caza | - | - | - | - | - | - |
| Combustibles y Energía | - | - | - | - | - | - |
| Minería, Manufacturas y Construcción | - | - | - | - | - | - |
| Transporte | - | - | - | - | - | - |
| Comunicaciones | - | - | - | - | - | - |
| Turismo | - | - | - | - | - | - |
| Ciencia, Tecnología e Innovación | - | - | - | - | - | - |
| Otras Industrias y Otros Asuntos Económicos | - | - | - | - | - | - |
| <i>Otras no Clasificadas en Funciones Anteriores</i> | - | - | - | - | - | - |
| Transacciones de la Deuda Pública / Costo Financiero de la Deuda | - | - | - | - | - | - |
| Transferencias, Participaciones y Aportaciones entre Diferentes Niveles y Ordenes de Gobierno | - | - | - | - | - | - |
| Saneamiento del Sistema Financiero | - | - | - | - | - | - |
| Adeudos de Ejercicios Fiscales Anteriores | - | - | - | - | - | - |
| Gasto Etiquetado | - | 15,200,924 | 15,200,924 | 15,184,940 | 15,032,924 | 15,984 |
| <i>Gobierno</i> | - | - | - | - | - | - |
| Legislación | - | - | - | - | - | - |
| Justicia | - | - | - | - | - | - |
| Coordinación de la Política de Gobierno | - | - | - | - | - | - |
| Relaciones Exteriores | - | - | - | - | - | - |
| Asuntos Financieros y Hacendarios | - | - | - | - | - | - |
| Seguridad Nacional | - | - | - | - | - | - |
| Asuntos de Orden Público y de Seguridad Interior | - | - | - | - | - | - |
| Otros Servicios Generales | - | - | - | - | - | - |
| <i>Desarrollo Social</i> | - | 15,200,924 | 15,200,924 | 15,184,940 | 15,032,924 | 15,984 |
| Protección Ambiental | - | - | - | - | - | - |
| Vivienda y Servicios a la Comunidad | - | - | - | - | - | - |
| Salud | - | - | - | - | - | - |
| Recreación, Cultura y Otras Manifestaciones Sociales | - | 15,200,924 | 15,200,924 | 15,184,940 | 15,032,924 | 15,984 |
| Educación | - | - | - | - | - | - |
| Protección Social | - | - | - | - | - | - |
| Otros Asuntos Sociales | - | - | - | - | - | - |
| <i>Desarrollo Económico</i> | - | - | - | - | - | - |
| Asuntos Económicos, Comerciales y Laborales en Gral. | - | - | - | - | - | - |
| Agropecuaria, Silvicultura, Pesca y Caza | - | - | - | - | - | - |
| Combustibles y Energía | - | - | - | - | - | - |
| Minería, Manufacturas y Construcción | - | - | - | - | - | - |
| Transporte | - | - | - | - | - | - |
| Comunicaciones | - | - | - | - | - | - |
| Turismo | - | - | - | - | - | - |
| Ciencia, Tecnología e Innovación | - | - | - | - | - | - |
| Otras Industrias y Otros Asuntos Económicos | - | - | - | - | - | - |
| <i>Otras no Clasificadas en Funciones Anteriores</i> | - | - | - | - | - | - |
| Transacciones de la Deuda Pública / Costo Financiero de la Deuda | - | - | - | - | - | - |
| Transferencias, Participaciones y Aportaciones entre Diferentes Niveles y Ordenes de Gobierno | - | - | - | - | - | - |
| Saneamiento del Sistema Financiero | - | - | - | - | - | - |
| Adeudos de Ejercicios Fiscales Anteriores | - | - | - | - | - | - |
| Total del Egresos | 18,604,000 | 18,003,939 | 36,607,939 | 34,489,604 | 33,140,186 | 2,118,335 |

| Concepto | Egresos | | | | | Subejercicio |
|---|----------|--------------------------------|------------|-----------|--------|--------------|
| | Aprobado | Ampliaciones/ (Reducciones) | Modificado | Devengado | Pagado | |
| Gasto No Etiquetado | - | - | - | - | - | - |
| Personal Administrativo y de Servicio Público | - | - | - | - | - | - |
| Magisterio | - | - | - | - | - | - |
| Servicios de Salud | - | - | - | - | - | - |
| Personal Administrativo | - | - | - | - | - | - |
| Personal Médico, Paramédico y afín | - | - | - | - | - | - |
| Seguridad Pública | - | - | - | - | - | - |
| Gastos Asociados a la Implementación de Nuevas Leyes Fed. o Reformas a las Mismas | - | - | - | - | - | - |
| Nombre del Programa o Ley 1 | - | - | - | - | - | - |
| Nombre del Programa o Ley 2 | - | - | - | - | - | - |
| Sentencias Laborales Definitivas | - | - | - | - | - | - |
| Gasto Etiquetado | - | - | - | - | - | - |
| Personal Administrativo y de Servicio Público | - | - | - | - | - | - |
| Magisterio | - | - | - | - | - | - |
| Servicios de Salud | - | - | - | - | - | - |
| Personal Administrativo | - | - | - | - | - | - |
| Personal Médico, Paramédico y afín | - | - | - | - | - | - |
| Seguridad Pública | - | - | - | - | - | - |
| Gastos Asociados a la Implementación de Nuevas Leyes Fed. o Reformas a las Mismas | - | - | - | - | - | - |
| Nombre del Programa o Ley 1 | - | - | - | - | - | - |
| Nombre del Programa o Ley 2 | - | - | - | - | - | - |
| Sentencias Laborales Definitivas | - | - | - | - | - | - |
| Total del Gasto en Servicios Personales | - | - | - | - | - | - |

NO APLICA

Cuenta Pública Anual 2018
 Instituto del Deporte y Cultura Física del Estado de Morelos
 Estado Analítico del Ejercicio del Presupuesto de Egresos
 Clasificación Económica (por Tipo de Gasto)
 Del 1 de enero al 31 de diciembre de 2018
 (Pesos)



| Concepto | Egresos | | | | | Subejercicio |
|---|-------------------|--------------------------------|-------------------|-------------------|-------------------|------------------|
| | Aprobado | Ampliaciones/ (Reducciones) | Modificado | Devengado | Pagado | |
| | 1 | 2 | 3 = (1 + 2) | 4 | 5 | 6 = (3 - 4) |
| Gasto Corriente | 18,604,000 | 18,003,939 | 36,607,939 | 34,489,604 | 33,140,186 | 2,118,335 |
| Gasto de Capital | - | - | - | - | - | - |
| Amortización de la Deuda y Disminución de Pasivos | - | - | - | - | - | - |
| Pensiones y Jubilaciones | - | - | - | - | - | - |
| Participaciones | - | - | - | - | - | - |
| Total del Gasto | 18,604,000 | 18,003,939 | 36,607,939 | 34,489,604 | 33,140,186 | 2,118,335 |

Cuenta Pública Anual 2018
 Instituto del Deporte y Cultura Física del Estado de Morelos
 Endeudamiento Neto
 Del 1 de enero al 31 de diciembre de 2018
 (Pesos)



| Identificación de Crédito o Instrumento | Contratación / Colocación A | Amortización B | Endeudamiento Neto C = A - B |
|---|--------------------------------|-------------------|---------------------------------|
| Créditos Bancarios | | | |
| | | | - |
| | | | - |
| | | | - |
| | | | - |
| | | | - |
| | | | - |
| | | | - |
| | | | - |
| | | | - |
| | | | - |
| | | | - |
| | | | - |
| | | | - |
| | | | - |
| | | | - |
| | | | - |
| | | | - |
| | | | - |
| | | | - |
| | | | - |
| Total Créditos Bancarios | - | - | - |
| Otros Instrumentos de Deuda | | | |
| | | | - |
| | | | - |
| | | | - |
| | | | - |
| | | | - |
| | | | - |
| | | | - |
| | | | - |
| | | | - |
| | | | - |
| | | | - |
| | | | - |
| | | | - |
| Total Otros Instrumentos de Deuda | - | - | - |
| TOTAL | - | - | - |

NO APLICA



MORELOS
2018 - 2024



**INSTITUTO
DEL DEPORTE**

Información Programática

CUENTA PÚBLICA ANUAL
INSTITUTO DEL DEPORTE Y CULTURA FÍSICA
DEL ESTADO DE MORELOS
ENERO - DICIEMBRE

 2018

| Concepto | Egresos | | | | | Subejercicio |
|--|------------|--------------------------------|-------------|------------|------------|--------------|
| | Aprobado | Ampliaciones/ (Reducciones) | Modificado | Devengado | Pagado | |
| | 1 | 2 | 3 = (1 + 2) | 4 | 5 | 6 = (3 - 4) |
| Programas | - | - | - | - | - | - |
| Subsidios: Sector Social y Privado o Ent. Federativas y Municipios | - | - | - | - | - | - |
| Sujetos a Reglas de Operación | - | - | - | - | - | - |
| Otros Subsidios | - | - | - | - | - | - |
| Desempeño de las Funciones | 18,604,000 | 18,003,939 | 36,607,939 | 34,489,604 | 33,140,186 | 2,118,335 |
| Prestación de Servicios Públicos | 18,604,000 | 18,003,939 | 36,607,939 | 34,489,604 | 33,140,186 | 2,118,335 |
| Provisión de Bienes Públicos | - | - | - | - | - | - |
| Planeación, Seguimiento y Evaluación de Políticas Públicas | - | - | - | - | - | - |
| Promoción y Fomento | - | - | - | - | - | - |
| Regulación y Supervisión | - | - | - | - | - | - |
| Funciones de las Fuerzas Armadas (Únicamente Gobierno Federal) | - | - | - | - | - | - |
| Específicos | - | - | - | - | - | - |
| Proyectos de Inversión | - | - | - | - | - | - |
| Administrativos y de Apoyo | - | - | - | - | - | - |
| Apoyo al Proceso Presupuestario y para Mejorar la Eficiencia Institucional | - | - | - | - | - | - |
| Apoyo a la Función Pública y al Mejoramiento de la Gestión | - | - | - | - | - | - |
| Operaciones Ajenas | - | - | - | - | - | - |
| Compromisos | - | - | - | - | - | - |
| Obligaciones de Cumplimiento de Resolución Jurisdiccional | - | - | - | - | - | - |
| Desastres Naturales | - | - | - | - | - | - |
| Obligaciones | - | - | - | - | - | - |
| Pensiones y Jubilaciones | - | - | - | - | - | - |
| Aportaciones a la Seguridad Social | - | - | - | - | - | - |
| Aportaciones a Fondos de Estabilización | - | - | - | - | - | - |
| Aportaciones a Fondos de Inversión y Reestructura de Pensiones | - | - | - | - | - | - |
| Programas de Gasto Federalizado (Gobierno Federal) | - | - | - | - | - | - |
| Gasto Federalizado | - | - | - | - | - | - |
| Participaciones a Entidades Federativas y Municipios | - | - | - | - | - | - |
| Costo financiero, deuda o apoyos a deudores y ahorradores de la banca | - | - | - | - | - | - |
| Adeudos de ejercicios fiscales anteriores | - | - | - | - | - | - |
| Total del Gasto | 18,604,000 | 18,003,939 | 36,607,939 | 34,489,604 | 33,140,186 | 2,118,335 |

Cuenta Pública Anual 2018
 Instituto del Deporte y Cultura Física del Estado de Morelos
 Indicadores de Postura Fiscal
 Del 1 de enero al 31 de diciembre de 2018
 (Pesos)



INSTITUTO
DEL DEPORTE



| Concepto | Estimado | Devengado | Pagado ³ |
|--|------------|------------|---------------------|
| I. Ingresos Presupuestarios (I=1+2) | 18,604,000 | 34,672,721 | 33,282,435 |
| 1. Ingresos del Gobierno de la Entidad Federativa 1 | - | - | - |
| 2. Ingresos del Sector Paraestatal 1 | 18,604,000 | 34,672,721 | 33,282,435 |
| II. Egresos Presupuestarios (II=3+4) | 18,604,000 | 34,489,604 | 33,140,186 |
| 3. Egresos del Gobierno de la Entidad Federativa 2 | - | - | - |
| 4. Egresos del Sector Paraestatal 2 | 18,604,000 | 34,489,604 | 33,140,186 |
| III. Balance Presupuestario (Superávit o Déficit) (III = I - II) | - | 183,117 | 142,249 |

| Concepto | Estimado | Devengado | Pagado ³ |
|--|----------|-----------|---------------------|
| III. Balance presupuestario (Superávit o Déficit) | - | 183,117 | 142,249 |
| IV. Intereses, Comisiones y Gastos de la Deuda | - | - | - |
| V. Balance Primario (Superávit o Déficit) (V= III - IV) | - | 183,117 | 142,249 |

| Concepto | Estimado | Devengado | Pagado ³ |
|---|----------|-----------|---------------------|
| A. Financiamiento | - | - | - |
| B. Amortización de la deuda | - | - | - |
| C. Endeudamiento ó desendeudamiento (C = A - B) | - | - | - |

1 Los Ingresos que se presentan son los ingresos presupuestarios totales sin incluir los ingresos por financiamientos. Los Ingresos del Gobierno de la Entidad Federativa corresponden a los del Poder Ejecutivo, Legislativo Judicial y Autónomos.

2 Los egresos que se presentan son los egresos presupuestarios totales sin incluir los egresos por amortización. Los egresos del Gobierno de la Entidad Federativa corresponden a los del Poder Ejecutivo, Legislativo, Judicial y Organos Autónomos.

3 Para Ingresos se reportan los ingresos recaudados; para egresos se reportan los egresos pagados.

Cuenta Pública del 1 de enero al 31 de diciembre de 2018

Programas y Proyectos de Inversión

EL INSTITUTO DEL DEPORTE Y CULTURA FÍSICA DEL ESTADO DE MORELOS
NO CUENTA CON PROGRAMAS Y PROYECTOS DE INVERSIÓN

Cuenta Pública del 1 de enero al 30 de junio de 2018
 Indicadores de Resultados

Secretaría: Secretaría de Desarrollo Social
 Dirección General: Instituto del Deporte y Cultura Física del Estado de Morelos.

Proyecto: Deporte para todos

Fecha: 11/04/2018

| Indicadores | Unidad de medida | Meta 2018 | 1er. Trimestre 2018 | | Observaciones | Tipo de Metas |
|--|------------------|-----------|---------------------|-------------|--|---------------|
| | | | Avance Programado | Avance real | | |
| 1. Porcentaje de la población que participa en actividades de cultura física y deporte. | Porcentaje | 3.00% | 3.00% | 1.20% | El % reportado corresponde a 22097 personas de 1903811 que participan en actividades de cultura física y deporte. La meta esta diseñada para cumplirse en los 4 trimestres del ejercicio. | No acumulada |
| 2. Porcentaje de actividades físicas y deportivas realizadas. | Porcentaje | 100.00% | 100.00% | 100.00% | El % reportado corresponde a 45 actividades física y deportivas realizadas de 45 programadas. | No acumulada |
| 3. Porcentaje de actividades físicas y deportivas realizadas a deportistas de competencia. | Porcentaje | 100.00% | 100.00% | 100.00% | El % reportado corresponde a 5 actividades física y deportivas realizadas por deportistas de competencia, de 5 programadas. | No acumulada |
| 4. Porcentaje de actividades físicas y deportivas realizadas a deportistas de competencia con discapacidad. | Porcentaje | 100.00% | 100.00% | 100.00% | El % reportado corresponde a 1 actividad física y deportiva realizadas por deportistas de competencia con discapacidad, de 1 programada. | No acumulada |
| 5. Porcentaje de instalaciones deportivas utilizadas. | Porcentaje | 100.00% | 100.00% | 100.00% | El % reportado corresponde a 8 instalaciones deportivas utilizadas de 8 disponibles | No acumulada |
| 6. Porcentaje de deportistas sociales registrados | Porcentaje | 55.00% | 55.00% | 9.30% | El % reportado corresponde a 519 deportistas sociales registrados de 5,500 programados. La meta esta diseñada para cumplirse en los 4 trimestres del ejercicio. | No acumulada |
| 7. Porcentaje de promotorías realizadas de activación física y deporte. | Porcentaje | 100.00% | 100.00% | 77.70% | El % reportado corresponde a 35 promotorías de activación física y deporte de 45 programadas. La meta esta diseñada para cumplirse en los 4 trimestres del ejercicio. | No acumulada |
| 8. Porcentaje de deportistas de competencia incorporados al Registro Nacional del Deporte. | Porcentaje | 100.00% | 100.00% | 59.83% | El % reportado corresponde a 349 deportistas de competencia incorporados al RENADE de 600 programadas. La meta esta diseñada para cumplirse en los 4 trimestres del ejercicio. | No acumulada |
| 9. Porcentaje de deportistas de competencia incorporados al sistema de Eventos Deportivos. | Porcentaje | 90.00% | 0.00% | 0.00% | Este indicador no tiene meta en este primer trimestre | No acumulada |
| 10. Porcentaje de deportistas de competencia evaluados que participaron en competencias. | Porcentaje | 100.00% | 0.00% | 0.00% | Este indicador no tiene meta en este primer trimestre | No acumulada |
| 11. Porcentaje de cursos, talleres y pláticas de capacitación realizadas en materia deportiva | Porcentaje | 100.00% | 100.00% | 0.00% | No se cumple el porcentaje porque se esta programando el curso. La meta esta diseñada para cumplirse en los 4 trimestres del ejercicio. | No acumulada |
| 12. Porcentaje de deportistas de competencia que participan en cursos, talleres y pláticas de capacitación en materia deportiva | Porcentaje | 100.00% | 100.00% | 0.00% | No se cumple el porcentaje porque se esta programando el curso. La meta esta diseñada para cumplirse en los 4 trimestres del ejercicio. | No acumulada |
| 13. Porcentaje de deportistas de competencia con discapacidad incorporados al Registro Nacional del Deporte. | Porcentaje | 100.00% | 100.00% | 15.00% | El % reportado corresponde a 6 deportistas de competencia con discapacidad incorporados al RENADE de 50 programados. La meta esta diseñada para cumplirse en los 4 trimestres del ejercicio. | No acumulada |
| 14. Porcentaje de deportistas de competencia con discapacidad incorporados al sistema de Eventos Deportivos. | Porcentaje | 100.00% | 0.00% | 0.00% | Este indicador no tiene meta en este primer trimestre | No acumulada |
| 15. Porcentaje de deportistas de competencia con discapacidad evaluados que participaron en competencias. | Porcentaje | 100.00% | 100.00% | 0.00% | El % reportado corresponde a 27 deportistas de competencia con discapacidad evaluados de 18 programados. | No acumulada |
| 16. Porcentaje de cursos, talleres y pláticas de capacitación realizadas en materia deportiva | Porcentaje | 100.00% | 100.00% | 200.00% | El % reportado corresponde a 2 cursos de 1 programado. | No acumulada |
| 17. Porcentaje de deportistas de competencia con discapacidad que participan en cursos, talleres y pláticas de capacitación en materia deportiva | Porcentaje | 100.00% | 100.00% | 100.00% | El % reportado corresponde a 10 personas con discapacidad que asistieron a cursos de 10 programados. | No acumulada |
| 18. Porcentaje de becas entregadas a deportistas de competencia destacados previa convocatoria. | Porcentaje | 63.00% | 63.00% | 0.00% | No se cumple el porcentaje ya que estamos en el proceso de asignación de becas. La meta esta diseñada para cumplirse en los 4 trimestres del ejercicio. | No acumulada |
| 19. Porcentaje de becas entregadas a deportistas de competencia con discapacidad destacados previa convocatoria. | Porcentaje | 67.00% | 67.00% | 0.00% | No se cumple el porcentaje ya que estamos en el proceso de asignación de becas. La meta esta diseñada para cumplirse en los 4 trimestres del ejercicio. | No acumulada |

Nombre de la persona responsable de la información:
 Puesto de la persona responsable de la Información:

Biol. José Raúl Porras Carrillo
 Director de Desarrollo del Deporte

Cuenta Pública del 1 de enero al 30 de septiembre de 2018

Indicadores de Resultados

Secretaría: Secretaría de Desarrollo Social
Dirección General: Instituto del Deporte y Cultura Física del Estado de Morelos.

Proyecto: 1. Deporte para todos

| Indicadores | Unidad de medida | Meta 2018 | 2do. trimestre | | Observaciones | Tipo de Metas |
|--|------------------|-----------|-------------------|-------------|--|---------------|
| | | | Avance Programado | Avance real | | |
| 1. Porcentaje de la población que participa en actividades de cultura física y deporte. | Porcentaje | 3.00% | 3.00% | 1.80% | El % reportado corresponde a 34068 personas de 1903811 que participan en actividades de cultura física y deporte. La meta esta diseñada para cumplirse en los 4 trimestres del ejercicio. | No acumulada |
| 2. Porcentaje de actividades físicas y deportivas realizadas. | Porcentaje | 100.00% | 100.00% | 150.00% | El % reportado corresponde a 67 actividades física y deportivas realizadas de 45 programadas. | No acumulada |
| 3. Porcentaje de actividades físicas y deportivas realizadas a deportistas de competencia. | Porcentaje | 100.00% | 100.00% | 180.00% | El % reportado corresponde a 9 actividades física y deportivas realizadas por deportistas de competencia, de 5 programadas. | No acumulada |
| 4. Porcentaje de actividades físicas y deportivas realizadas a deportistas de competencia con discapacidad. | Porcentaje | 100.00% | 100.00% | 200.00% | El % reportado corresponde a 2 actividad física y deportiva realizadas por deportistas de competencia con discapacidad, de 1 programada. | No acumulada |
| 5. Porcentaje de instalaciones deportivas utilizadas. | Porcentaje | 100.00% | 100.00% | 100.00% | El % reportado corresponde a 8 instalaciones deportivas utilizadas de 8 disponibles | No acumulada |
| 6. Porcentaje de deportistas sociales registrados | Porcentaje | 55.00% | 55.00% | 23.00% | El % reportado corresponde a 1251 deportistas sociales registrados de 5,500 programados. La meta esta diseñada para cumplirse en los 4 trimestres del ejercicio. | No acumulada |
| 7. Porcentaje de promotorias realizadas de activación física y deporte. | Porcentaje | 100.00% | 100.00% | 155.00% | El % reportado corresponde a 70 promotorias de activación física y deporte de 45 programadas. | No acumulada |
| 8. Porcentaje de deportistas de competencia incorporados al Registro Nacional del Deporte. | Porcentaje | 100.00% | 100.00% | 77.00% | El % reportado corresponde a 461 deportistas de competencia incorporados al RENADE de 600 programadas. La meta esta diseñada para cumplirse en los 4 trimestres del ejercicio. | No acumulada |
| 9. Porcentaje de deportistas de competencia incorporados al sistema de Eventos Deportivos. | Porcentaje | 90.00% | 90.00% | 65.00% | El % reportado corresponde a 474 de deportistas de competencia incorporados al SED de 720 programados. | No acumulada |
| 10. Porcentaje de deportistas de competencia evaluados que participaron en competencias. | Porcentaje | 100.00% | 100.00% | 68.00% | El % reportado corresponde a 474 de deportistas de competencia de 700 programados. | No acumulada |
| 11. Porcentaje de cursos, talleres y pláticas de capacitación realizadas en materia deportiva | Porcentaje | 100.00% | 100.00% | 100.00% | El % reportado corresponde a 1 curso taller de 1 programado. | No acumulada |
| 12. Porcentaje de deportistas de competencia que participan en cursos, talleres y pláticas de capacitación en materia deportiva | Porcentaje | 100.00% | 100.00% | 90.00% | El % reportado corresponde a 45 asistentes de 50 programados. | No acumulada |
| 13. Porcentaje de deportistas de competencia con discapacidad incorporados al Registro Nacional del Deporte. | Porcentaje | 100.00% | 100.00% | 15.00% | El % reportado corresponde a 6 deportistas de competencia con discapacidad de 40 programados. No se cumple el porcentaje ya que aun no se lleva a cabo la Paralimpiada Nacional 2018. La meta esta diseñada para cumplirse en los 4 trimestres del ejercicio | No acumulada |
| 14. Porcentaje de deportistas de competencia con discapacidad incorporados al sistema de Eventos Deportivos. | Porcentaje | 100.00% | 100.00% | 0.00% | No se cumple el porcentaje ya que aun no se lleva a cabo la Paralimpiada Nacional 2018. La meta esta diseñada para cumplirse en los 4 trimestres del ejercicio | No acumulada |
| 15. Porcentaje de deportistas de competencia con discapacidad evaluados que participaron en competencias. | Porcentaje | 100.00% | 100.00% | 150.00% | El % reportado corresponde a 27 deportistas de competencia con discapacidad evaluados de 18 programados. | No acumulada |
| 16. Porcentaje de cursos, talleres y pláticas de capacitación realizadas en materia deportiva | Porcentaje | 100.00% | 100.00% | 200.00% | El % reportado corresponde a 2 cursos de 1 programado. | No acumulada |
| 17. Porcentaje de deportistas de competencia con discapacidad que participan en cursos, talleres y pláticas de capacitación en materia deportiva | Porcentaje | 100.00% | 100.00% | 100.00% | El % reportado corresponde a 10 personas con discapacidad que asistieron a cursos de 10 programados. | No acumulada |
| 18. Porcentaje de becas entregadas a deportistas de competencia destacados previa convocatoria. | Porcentaje | 63.00% | 63.00% | 0.00% | No se cumple el porcentaje ya que estamos en el proceso de asignación de becas. La meta esta diseñada para cumplirse en los 4 trimestres del ejercicio. | No acumulada |
| 19. Porcentaje de becas entregadas a deportistas de competencia con discapacidad destacados previa convocatoria. | Porcentaje | 67.00% | 67.00% | 0.00% | No se cumple el porcentaje ya que estamos en el proceso de asignación de becas. La meta esta diseñada para cumplirse en los 4 trimestres del ejercicio. | No acumulada |

Nombre de la persona responsable de la información:
Puesto de la persona responsable de la información:

| |
|------------------------------------|
| Biol. Jose Raul Porras Carrillo |
| Director de Desarrollo del Deporte |

Cuenta Pública del 1 de enero al 30 de septiembre de 2018
Indicadores de Resultados

Secretaría: Secretaría de Desarrollo Social
Dirección General: Instituto del Deporte y Cultura Física del Estado de Morelos.

Proyecto: 1. Deporte para todos

| Indicadores | Unidad de medida | Meta 2018 | 3er. trimestre | | Observaciones | Tipo de Metas |
|--|------------------|-----------|-------------------|-------------|---|---------------|
| | | | Avance Programado | Avance real | | |
| 1. Porcentaje de la población que participa en actividades de cultura física y deporte. | Porcentaje | 3.00% | 3.00% | 4.22% | El % reportado corresponde a 80299 personas de 1903811 que participan en actividades de cultura física y deporte. La meta esta diseñada para cumplirse en los 4 trimestres del ejercicio. | No acumulada |
| 2. Porcentaje de actividades físicas y deportivas realizadas. | Porcentaje | 100.00% | 100.00% | 150.00% | El % reportado corresponde a 67 actividades física y deportivas realizadas de 45 programadas. | No acumulada |
| 3. Porcentaje de actividades físicas y deportivas realizadas a deportistas de competencia. | Porcentaje | 100.00% | 100.00% | 180.00% | El % reportado corresponde a 9 actividades física y deportivas realizadas por deportistas de competencia, de 5 programadas. | No acumulada |
| 4. Porcentaje de actividades físicas y deportivas realizadas a deportistas de competencia con discapacidad. | Porcentaje | 100.00% | 100.00% | 200.00% | El % reportado corresponde a 2 actividad física y deportiva realizadas por deportistas de competencia con discapacidad, de 1 programada. | No acumulada |
| 5. Porcentaje de instalaciones deportivas utilizadas. | Porcentaje | 100.00% | 100.00% | 100.00% | El % reportado corresponde a 8 instalaciones deportivas utilizadas de 8 disponibles | No acumulada |
| 6. Porcentaje de deportistas sociales registrados | Porcentaje | 55.00% | 55.00% | 55.00% | El % reportado corresponde a 2,509 deportistas sociales registrados de 5,500 programados. La meta esta diseñada para cumplirse en los 4 trimestres del ejercicio. | No acumulada |
| 7. Porcentaje de promotorias realizadas de activación física y deporte. | Porcentaje | 100.00% | 100.00% | 155.00% | El % reportado corresponde a 70 promotorias de activación física y deporte de 45 programadas. | No acumulada |
| 8. Porcentaje de deportistas de competencia incorporados al Registro Nacional del Deporte. | Porcentaje | 100.00% | 100.00% | 135.00% | El % reportado corresponde a 810 deportistas de competencia incorporados al RENADE de 600 programadas. La meta esta diseñada para cumplirse en los 4 trimestres del ejercicio. | No acumulada |
| 9. Porcentaje de deportistas de competencia incorporados al sistema de Eventos Deportivos. | Porcentaje | 90.00% | 90.00% | 101.25% | El % reportado corresponde a 810 de deportistas de competencia incorporados al SED de 720 programados. | No acumulada |
| 10. Porcentaje de deportistas de competencia evaluados que participaron en competencias. | Porcentaje | 100.00% | 100.00% | 116.00% | El % reportado corresponde a 810 de deportistas de competencia de 700 programados. | No acumulada |
| 11. Porcentaje de cursos, talleres y pláticas de capacitación realizadas en materia deportiva | Porcentaje | 100.00% | 100.00% | 100.00% | El % reportado corresponde a 1 curso taller de 1 programado. | No acumulada |
| 12. Porcentaje de deportistas de competencia que participan en cursos, talleres y pláticas de capacitación en materia deportiva | Porcentaje | 100.00% | 100.00% | 300.00% | El % reportado corresponde a 150 asistentes de 50 programados. | No acumulada |
| 13. Porcentaje de deportistas de competencia con discapacidad incorporados al Registro Nacional del Deporte. | Porcentaje | 100.00% | 100.00% | 95.00% | El % reportado corresponde a 38 deportistas de competencia con discapacidad de 40 programados. No se cumple el porcentaje ya que el fue menor el numero de plazas asignadas por la CONADE para la participación de eventos de discapacidad. La meta esta diseñada para cumplirse en los 4 trimestres del ejercicio. | No acumulada |
| 14. Porcentaje de deportistas de competencia con discapacidad incorporados al sistema de Eventos Deportivos. | Porcentaje | 100.00% | 100.00% | 160.00% | El % reportado corresponde a 32 deportistas de competencia con discapacidad incorporados al SED de 20 programados. La meta esta diseñada para cumplirse en los 4 trimestres del ejercicio | No acumulada |
| 15. Porcentaje de deportistas de competencia con discapacidad evaluados que participaron en competencias. | Porcentaje | 100.00% | 100.00% | 178.00% | El % reportado corresponde a 32 deportistas de competencia con discapacidad evaluados de 18 programados. | No acumulada |
| 16. Porcentaje de cursos, talleres y pláticas de capacitación realizadas en materia deportiva | Porcentaje | 100.00% | 100.00% | 200.00% | El % reportado corresponde a 2 cursos de 1 programado. | No acumulada |
| 17. Porcentaje de deportistas de competencia con discapacidad que participan en cursos, talleres y pláticas de capacitación en materia deportiva | Porcentaje | 100.00% | 100.00% | 110.00% | El % reportado corresponde a 11 personas con discapacidad que asistieron a cursos de 10 programados. | No acumulada |
| 18. Porcentaje de becas entregadas a deportistas de competencia destacados previa convocatoria. | Porcentaje | 63.00% | 63.00% | 0.00% | No se cumple el porcentaje al no contar con el presupuesto necesario para su pago, | No acumulada |
| 19. Porcentaje de becas entregadas a deportistas de competencia con discapacidad destacados previa convocatoria. | Porcentaje | 67.00% | 67.00% | 0.00% | No se cumple el porcentaje al no contar con el presupuesto necesario para su pago, | No acumulada |

Nombre de la persona responsable de la información:
Puesto de la persona responsable de la Información:

| |
|------------------------------------|
| Biol. Jose Raul Porras Carrillo |
| Director de Desarrollo del Deporte |

Cuenta Pública del 1 de enero al 31 de diciembre de 2018
 Indicadores de Resultados

Secretaría: Secretaría de Desarrollo Social
 Dirección General: Instituto del Deporte y Cultura Física del Estado de Morelos.

Proyecto: 1. Deporte para todos

| Indicadores | Unidad de medida | Meta 2018 | Acumulado 4to. trimestre | | Observaciones | Tipo de Metas |
|--|------------------|-----------|--------------------------|-------------|---|---------------|
| | | | Avance Programado | Avance real | | |
| 1. Porcentaje de la población que participa en actividades de cultura física y deporte. | Porcentaje | 3.00% | 3.00% | 4.95% | El % reportado corresponde a 94207 personas de 1903811 que podrían participar en actividades de cultura física y deporte. | No acumulada |
| 2. Porcentaje de actividades físicas y deportivas realizadas. | Porcentaje | 100.00% | 100.00% | 155.56% | El % reportado corresponde a 70 actividades física y deportivas realizadas de 45 programadas. | No acumulada |
| 3. Porcentaje de actividades físicas y deportivas realizadas a deportistas de competencia. | Porcentaje | 100.00% | 100.00% | 180.00% | El % reportado corresponde a 9 actividades física y deportivas realizadas por deportistas de competencia, de 5 programadas. | No acumulada |
| 4. Porcentaje de actividades físicas y deportivas realizadas a deportistas de competencia con discapacidad. | Porcentaje | 100.00% | 100.00% | 200.00% | El % reportado corresponde a 2 actividad física y deportiva realizadas por deportistas de competencia con discapacidad, de 1 programada. | No acumulada |
| 5. Porcentaje de instalaciones deportivas utilizadas. | Porcentaje | 100.00% | 100.00% | 100.00% | El % reportado corresponde a 8 instalaciones deportivas utilizadas de 8 disponibles | No acumulada |
| 6. Porcentaje de deportistas sociales registrados | Porcentaje | 55.00% | 55.00% | 55.00% | El % reportado corresponde a 2,509 deportistas sociales registrados de 5,500 programados. | No acumulada |
| 7. Porcentaje de promotorías realizadas de activación física y deporte. | Porcentaje | 100.00% | 100.00% | 155.00% | El % reportado corresponde a 70 promotorías de activación física y deporte de 45 programadas. | No acumulada |
| 8. Porcentaje de deportistas de competencia incorporados al Registro Nacional del Deporte. | Porcentaje | 100.00% | 100.00% | 135.00% | El % reportado corresponde a 810 deportistas de competencia incorporados al RENADE de 600 programadas. | No acumulada |
| 9. Porcentaje de deportistas de competencia incorporados al sistema de Eventos Deportivos. | Porcentaje | 90.00% | 90.00% | 101.25% | El % reportado corresponde a 810 de deportistas de competencia incorporados al SED de 720 programados. | No acumulada |
| 10. Porcentaje de deportistas de competencia evaluados que participaron en competencias. | Porcentaje | 100.00% | 100.00% | 116.00% | El % reportado corresponde a 810 de deportistas de competencia de 700 programados. | No acumulada |
| 11. Porcentaje de cursos, talleres y pláticas de capacitación realizadas en materia deportiva | Porcentaje | 100.00% | 100.00% | 100.00% | El % reportado corresponde a 1 curso taller de 1 programado. | No acumulada |
| 12. Porcentaje de deportistas de competencia que participan en cursos, talleres y pláticas de capacitación en materia deportiva | Porcentaje | 100.00% | 100.00% | 300.00% | El % reportado corresponde a 150 asistentes de 50 programados. | No acumulada |
| 13. Porcentaje de deportistas de competencia con discapacidad incorporados al Registro Nacional del Deporte. | Porcentaje | 100.00% | 100.00% | 95.00% | El % reportado corresponde a 38 deportistas de competencia con discapacidad de 40 programados. No se cumple el porcentaje ya que el fue menor el numero de plazas asignadas por la CONADE para la participación de eventos de discapacidad. | No acumulada |
| 14. Porcentaje de deportistas de competencia con discapacidad incorporados al sistema de Eventos Deportivos. | Porcentaje | 100.00% | 100.00% | 160.00% | El % reportado corresponde a 32 deportistas de competencia con discapacidad incorporados al SED de 20 programados. | No acumulada |
| 15. Porcentaje de deportistas de competencia con discapacidad evaluados que participaron en competencias. | Porcentaje | 100.00% | 100.00% | 178.00% | El % reportado corresponde a 32 deportistas de competencia con discapacidad evaluados de 18 programados. | No acumulada |
| 16. Porcentaje de cursos, talleres y pláticas de capacitación realizadas en materia deportiva | Porcentaje | 100.00% | 100.00% | 200.00% | El % reportado corresponde a 2 cursos de 1 programado. | No acumulada |
| 17. Porcentaje de deportistas de competencia con discapacidad que participan en cursos, talleres y pláticas de capacitación en materia deportiva | Porcentaje | 100.00% | 100.00% | 110.00% | El % reportado corresponde a 11 personas con discapacidad que asistieron a cursos de 10 programados. | No acumulada |
| 18. Porcentaje de becas entregadas a deportistas de competencia destacados previa convocatoria. | Porcentaje | 63.00% | 63.00% | 0.00% | No se cumple el porcentaje al no contar con el presupuesto necesario para su pago | No acumulada |
| 19. Porcentaje de becas entregadas a deportistas de competencia con discapacidad destacados previa convocatoria. | Porcentaje | 67.00% | 67.00% | 0.00% | No se cumple el porcentaje al no contar con el presupuesto necesario para su pago | No acumulada |

Nombre de la persona responsable de la información:
 Puesto de la persona responsable de la Información:

| |
|------------------------------------|
| C. Isaac Terrazas García |
| Director de Desarrollo del Deporte |



**INSTITUTO
DEL DEPORTE**

Anexos

CUENTA PÚBLICA ANUAL
INSTITUTO DEL DEPORTE Y CULTURA FÍSICA
DEL ESTADO DE MORELOS
ENERO - DICIEMBRE

 2018

INSTITUTO DEL DEPORTE Y CULTURA FÍSICA DEL ESTADO DE MORELOS

Cuenta Pública del 1 de enero al 31 de diciembre de 2018

Relación de esquemas bursátiles y de coberturas financieras

(Artículo 46, último párrafo LGCG)

EL INSTITUTO DEL DEPORTE Y CULTURA FÍSICA DEL ESTADO DE MORELOS
NO CUENTA CON ESQUEMAS BURSÁTILES Y DE COBERTURAS FINANCIERAS



MORELOS
2018 - 2024



Instituto Estatal de Educación para Adultos

CUENTA PÚBLICA ANUAL CONSOLIDADA
ENTIDADES PARAESTATALES
ENERO - DICIEMBRE

2018



Introducción

CUENTA PÚBLICA ANUAL
INSTITUTO ESTATAL DE EDUCACIÓN
PARA ADULTOS
ENERO - DICIEMBRE

2018

PRESENTACIÓN

En cumplimiento al mandato contenido en el Artículo 32 de la Constitución Política del Estado Libre y Soberano de Morelos, en el que se establece la obligación del Gobernador del Estado para remitir al Congreso del Estado la Cuenta Pública, en unión y concordancia con los avances de los Programas Operativos Anuales; así como a lo señalado en los Artículos 53 y 54 de la Ley General de Contabilidad Gubernamental, 38, 42 y 46 de la Ley de Presupuesto, Contabilidad y Gasto Público del Estado de Morelos y 23 fracción XXVIII de la Ley Orgánica de la Administración Pública del Estado de Morelos, se presenta al H. Congreso del Estado, la Cuenta Pública Anual de la Hacienda Pública Estatal correspondiente al periodo Enero - Diciembre del ejercicio fiscal 2018.

La Cuenta Pública Anual presenta la información correspondiente al periodo Enero - Diciembre del ejercicio fiscal 2018, de conformidad con las disposiciones de la Ley General de Contabilidad Gubernamental, con el siguiente contenido:

I. Información Contable:

- a. Estado de Actividades.
- b. Estado de Situación Financiera.
- c. Estado de Situación Financiera Detallado-LDF
- d. Estado de Cambios en la Situación Financiera.
- e. Estado Analítico del Activo.
- f. Estado Analítico de la Deuda y Otros Pasivos.
- g. Informe Analítico de la Deuda y Otros Pasivos-LDF
- h. Informe Analítico de Obligaciones Diferentes de Financiamientos-LDF
- i. Estado de Variación en la Hacienda Pública/Patrimonio
- j. Estado de Flujos de Efectivo.
- k. Notas a los Estados Financieros.

II. Información Presupuestaria:

- a. Balance Presupuestario
- b. Estado Analítico de Ingresos.
- c. Estado Analítico de Ingresos Detallado-LDF
- d. Estado Analítico del Ejercicio del Presupuesto de Egresos.
 - Clasificación por Objeto del Gasto
 - Clasificación Administrativa
 - Clasificación Funcional
 - Clasificación Económica

- e. Estado Analítico del Ejercicio del Presupuesto de Egresos Detallado-LDF
 - Clasificación por Objeto del Gasto
 - Clasificación Administrativa
 - Clasificación Funcional
 - Clasificación Económica
- f. Endeudamiento Neto
- g. Intereses de la Deuda Pública.

III. Información Programática.

- a. Gasto por Categoría Programática
- b. Indicadores de Postura Fiscal.

IV. Anexos.

- a. Relación de Bienes Inmuebles que componen el Patrimonio.
- b. Relación de Cuentas Bancarias Productivas Específicas.
- c. Relación de Bienes Muebles que componen el Patrimonio (Información en CD).

En la Cuenta Pública y sus anexos, se presenta información detallada para facilitar el análisis y evaluación de las cifras que la integran, así como el cumplimiento a los objetivos contenidos en los programas en apego al Presupuesto de Egresos del Gobierno del Estado para el ejercicio fiscal 2018.

Por lo antes expuesto, se somete a ese Honorable Congreso del Estado la información contable del periodo Enero – Diciembre del ejercicio fiscal 2018 para su examen y revisión respectiva.



Información Contable

CUENTA PÚBLICA ANUAL
INSTITUTO ESTATAL DE EDUCACIÓN
PARA ADULTOS
ENERO - DICIEMBRE

2018

| Concepto | 2018 | 2017 | Concepto | 2018 | 2017 |
|--|-------------------|-------------------|---|-------------------|-------------------|
| INGRESOS Y OTROS BENEFICIOS | | | GASTOS Y OTRAS PÉRDIDAS | | |
| <i>Ingresos de la Gestión</i> | | | <i>Gastos de Funcionamiento</i> | 55,096,118 | 55,284,012 |
| Impuestos | - | - | Servicios Personales | 43,613,594 | 41,373,416 |
| Cuotas y Aportaciones de Seguridad Social | - | - | Materiales y Suministros | 2,552,676 | 5,074,058 |
| Contribuciones de Mejoras | - | - | Servicios Generales | 8,929,848 | 8,836,538 |
| Derechos | - | - | <i>Transferencias, Asignaciones, Subsidios y Otras Ayudas</i> | 23,037,217 | 20,015,870 |
| Productos de Tipo Corriente | - | - | Transferencias Internas y Asignaciones al Sector Público | - | - |
| Aprovechamientos de Tipo Corriente | - | - | Transferencias al Resto del Sector Público | - | - |
| Ingresos por Venta de Bienes y Servicios | - | - | Subsidios y Subvenciones | - | - |
| Ingresos no Comprendidos en Las Fracciones de la Ley de | - | - | Ayudas Sociales | 23,037,217 | 20,015,870 |
| Ingresos Causados en Ejercicios Fiscales Anteriores Pendientes | - | - | Pensiones y Jubilaciones | - | - |
| de Liquidación o Pago | - | - | Transf. a Fideicomisos, Mandatos y Contratos Análogos | - | - |
| | | | Transferencias a la Seguridad Social | - | - |
| <i>Participaciones, Aportaciones, Transferencias,</i> | 78,206,968 | 74,735,628 | Donativos | - | - |
| <i>Asignaciones, Subsidios y Otras Ayudas</i> | | | Transferencias al Exterior | - | - |
| Participaciones y Aportaciones | 74,268,968 | 71,197,162 | <i>Participaciones y Aportaciones</i> | | |
| Transferencias, Asignaciones, Subsidios y Otras ayudas | 3,938,000 | 3,538,466 | Participaciones | - | - |
| | | | Aportaciones | - | - |
| <i>Otros Ingresos y Beneficios</i> | 202,885 | 2,273,794 | Convenios | - | - |
| Ingresos Financieros | 4,417 | 49,460 | <i>Intereses, Comisiones y Otros Gastos de la Deuda Púb.</i> | | |
| Incremento por Variación de Inventarios | - | - | Intereses de la Deuda Pública | - | - |
| Disminución del Exceso de Estimaciones por Pérdida o | - | - | Comisiones de la Deuda Pública | - | - |
| Deterioro u Obsolescencia | - | - | Gastos de la Deuda Pública | - | - |
| Disminución del Exceso de Provisiones | - | 2,224,334 | Costo por Coberturas | - | - |
| Otros Ingresos y Beneficios Varios | 198,468 | - | Apoyos Financieros | - | - |
| | | | <i>Otros Gastos y Pérdidas Extraordinarias</i> | 217,310 | 233,617 |
| Total de Ingresos y Otros Beneficios | 78,409,853 | 77,009,422 | Estimaciones, Depreciaciones, Deterioros, Obsolescencia y | | |
| | | | Amortizaciones | 188,310 | 198,897 |
| | | | Provisiones | - | - |
| | | | Disminución de Inventarios | - | - |
| | | | Aumento por Insuficiencia de Estimaciones por Pérdida o | - | - |
| | | | Deterioro y Obsolescencia | - | - |
| | | | Aumento por Insuficiencia de Provisiones | - | - |
| | | | Otros Gastos | 29,000 | 34,720 |
| | | | <i>Inversión Pública</i> | | |
| | | | Inversión Pública no Capitalizable | - | - |
| | | | Total de Gastos y Otras Pérdidas | 78,350,645 | 75,533,499 |
| | | | Resultados del Ejercicio (Ahorro/Desahorro) | 59,208 | 1,475,923 |

Bajo protesta de decir verdad declaramos que los Estados Financieros y sus Notas son razonablemente correctos y responsabilidad del emisor.

| CONCEPTO | Año | | 2018 | 2017 | CONCEPTO | Año | | 2018 | 2017 |
|---|-----|-------------------|------|-------------------|---|-----|--------------------|------|-------------------|
| ACTIVO | | | | | PASIVO | | | | |
| Activo Circulante | | | | | Activo Circulante | | | | |
| Efectivo y Equivalentes | | 2,092,760 | | 3,527,998 | Cuentas por Pagar a Corto Plazo | | 2,449,731 | | 1,430,756 |
| Derechos a Recibir Efectivo o Equivalentes | | 1,200,917 | | 28,094 | Documentos por Pagar a Corto Plazo | | - | | - |
| Derechos a Recibir Bienes o Servicios | | - | | - | Porción a Corto Plazo de la Deuda Pública a Largo Plazo | | - | | - |
| Inventarios | | - | | - | Títulos y Valores a Corto Plazo | | - | | - |
| Almacenes | | 3,082,900 | | 3,873,261 | Pasivos Diferidos a Corto Plazo | | - | | - |
| Estimación por Pérdida o Deterioro de Activos Circulantes | | - | | - | Fondos y Bienes de Terceros en Garantía y/o Administración a Corto Plazo | | - | | - |
| Otros Activos Circulantes | | - | | - | Provisiones a Corto Plazo | | - | | - |
| Total de Activos Circulantes | | 6,376,577 | | 7,429,353 | Otros Pasivos a Corto Plazo | | - | | - |
| | | | | | Total de Pasivos Circulantes | | 2,449,731 | | 1,430,756 |
| Activo No Circulante | | | | | Activo No Circulante | | | | |
| Inversiones Financieras a Largo Plazo | | - | | - | Cuentas por Pagar a Largo Plazo | | - | | - |
| Derechos a Recibir Efectivo o Equivalentes a Largo Plazo | | - | | - | Documentos por Pagar a Largo Plazo | | - | | - |
| Bienes Inmuebles, Infraestructura y Construcciones en Proceso | | - | | - | Deuda Pública a Largo Plazo | | - | | - |
| Bienes Muebles | | 5,771,539 | | 17,139,162 | Pasivos Diferidos a Largo Plazo | | - | | - |
| Activos Intangibles | | - | | - | Fondos y Bienes de Terceros en Garantía y/o en Administración a Largo Plazo | | - | | - |
| Depreciación, Deterioro y Amortización Acumulada de Bienes | | (2,057,710) | | (1,869,400) | Provisiones a Largo Plazo | | 82,330 | | 82,330 |
| Activos Diferidos | | 47,341 | | 71,969 | Total de Pasivos No Circulantes | | 82,330 | | 82,330 |
| Estimación por Pérdida o Deterioro de Activos no Circulantes | | - | | - | Total del Pasivo | | 2,532,061 | | 1,513,086 |
| Otros Activos no Circulantes | | - | | - | HACIENDA PÚBLICA / PATRIMONIO | | | | |
| Total de Activos No Circulantes | | 3,761,170 | | 15,341,731 | Hacienda Pública / Patrimonio Contribuido | | 8,717,189 | | 20,875,173 |
| Total del Activo | | 10,137,747 | | 22,771,084 | Aportaciones | | 3,764,342 | | 17,488,415 |
| | | | | | Donaciones de Capital | | 4,952,847 | | 3,386,758 |
| | | | | | Actualización de la Hacienda Pública / Patrimonio | | - | | - |
| | | | | | Hacienda Pública / Patrimonio Generado | | (1,111,503) | | 382,825 |
| | | | | | Resultados del Ejercicio (Ahorro / Desahorro) | | 59,208 | | 1,475,923 |
| | | | | | Resultados de Ejercicios Anteriores | | 304,203 | | 381,954 |
| | | | | | Revaluos | | - | | - |
| | | | | | Reservas | | - | | - |
| | | | | | Rectificaciones de Resultados de Ejercicios Anteriores | | (1,474,914) | | (1,475,052) |
| | | | | | Exceso o Insuficiencia en la Actualización de la Hacienda Pública / Patrimonio | | - | | - |
| | | | | | Resultado por Posición Monetaria | | - | | - |
| | | | | | Resultado por Tenencia de Activos no Monetarios | | - | | - |
| | | | | | Total Hacienda Pública / Patrimonio | | 7,605,686 | | 21,257,998 |
| | | | | | Total del Pasivo y Hacienda Pública / Patrimonio | | 10,137,747 | | 22,771,084 |

Bajo protesta de decir verdad declaramos que los Estados Financieros y sus Notas son razonablemente correctos y responsabilidad del emisor.

| CONCEPTO | 31 de diciembre 2018 | 31 de diciembre 2017 | CONCEPTO | 31 de diciembre 2018 | 31 de diciembre 2017 |
|---|-------------------------|-------------------------|--|-------------------------|-------------------------|
| ACTIVO | | | PASIVO | | |
| Activo Circulante | | | Activo Circulante | | |
| Efectivo y Equivalentes | 2,092,760 | 3,527,998 | Cuentas por Pagar a Corto Plazo | 2,449,731 | 1,430,756 |
| Efectivo | - | - | Servicios Personales por Pagar a Corto Plazo | 432,032 | 532,765 |
| Bancos/Tesorería | 2,092,760 | 3,527,998 | Proveedores por Pagar a Corto Plazo | 9,635 | 16,665 |
| Bancos/Dependencias y Otros | - | - | Contratistas por Obras Públicas por Pagar a Corto Plazo | - | - |
| Inversiones Temporales (Hasta 3 meses) | - | - | Participaciones y Aportaciones por Pagar a Corto Plazo | - | - |
| Fondos con Afectación Específica | - | - | Transferencias Otorgadas por Pagar a Corto Plazo | - | - |
| Depósitos de Fondos de Terceros en Garantía y/o Admón. | - | - | Int., Comisiones y Otros Gastos de la Deuda Púb. por Pagar a Corto Plazo | - | - |
| Otros Efectivos y Equivalentes | - | - | Retenciones y Contribuciones por Pagar a Corto Plazo | 1,007,680 | 861,182 |
| | | | Devoluciones de la Ley de Ingresos por Pagar a Corto Plazo | - | - |
| Derechos a Recibir Efectivo o Equivalentes | 1,200,917 | 28,094 | Otras Cuentas por Pagar a Corto Plazo | 1,000,384 | 144 |
| Inversiones Financieras de Corto Plazo | - | - | Documentos por Pagar a Corto Plazo | - | - |
| Cuentas por Cobrar a Corto Plazo | 1,178,418 | - | Documentos Comerciales por Pagar a Corto Plazo | - | - |
| Deudores Diversos por Cobrar a Corto Plazo | 22,499 | 28,094 | Documentos con Contratistas por Obras Púb. por Pagar a Corto Plazo | - | - |
| Ingresos por Recuperar a Corto Plazo | - | - | Otros Documentos por Pagar a Corto Plazo | - | - |
| Deudores por Anticipos de la Tesorería a Corto Plazo | - | - | Porción a Corto Plazo de la Deuda Pública a Largo Plazo | - | - |
| Préstamos Otorgados a Corto Plazo | - | - | Porción a Corto Plazo de la Deuda Pública | - | - |
| Otros Derechos a Recibir Efectivo o Equiv. a Corto Plazo | - | - | Porción a Corto Plazo de Arrendamiento Financiero | - | - |
| Derechos a Recibir Bienes o Servicios | - | - | Títulos y Valores a Corto Plazo | - | - |
| Ant. a Proveedores por Adq. de Bienes y Prest. de Serv. a Corto Plazo | - | - | Pasivos Diferidos a Corto Plazo | - | - |
| Ant. a Proveedores por Adq. de Bienes Inm. y Muebles a Corto Plazo | - | - | Ingresos Cobrados por Adelantado a Corto Plazo | - | - |
| Ant. a Proveedores por Adq. de Bienes Intangibles a Corto Plazo | - | - | Intereses Cobrados por Adelantado a Corto Plazo | - | - |
| Anticipo a Contratistas por Obras Públicas a Corto Plazo | - | - | Otros Pasivos Diferidos a Corto Plazo | - | - |
| Otros Derechos a Recibir Bienes o Servicios a Corto Plazo | - | - | Fondos y Bienes de Terceros en Garantía y/o Admón. a C. P. | - | - |
| Inventarios | - | - | Fondos en Garantía a Corto Plazo | - | - |
| Inventario de Mercancías para Venta | - | - | Fondos en Administración a Corto Plazo | - | - |
| Inventario de Mercancías Terminadas | - | - | Fondos Contingentes a Corto Plazo | - | - |
| Inventario de Mercancías en Proceso de Elaboración | - | - | Fondos de Fideicomisos, Mandatos y Contratos Análogos a Corto Plazo | - | - |
| Inventario de Materias Primas, Mat. y Suministros para Producción | - | - | Otros Fondos de Terceros en Garantía y/o Administración a Corto Plazo | - | - |
| Bienes en Tránsito | - | - | Valores y Bienes en Garantía a Corto Plazo | - | - |
| Almacenes | 3,082,900 | 3,873,261 | Provisiones a Corto Plazo | - | - |
| Estimación por Pérdida o Deterioro de Activos Circulantes | - | - | Provisión para Demandas y Juicios a Corto Plazo | - | - |
| Est. para Ctas. Incobrables por Derechos a Recibir Efectivo o Equiv. | - | - | Provisión para Contingencias a Corto Plazo | - | - |
| Estimación por Deterioro de Inventarios | - | - | Otras Provisiones a Corto Plazo | - | - |
| Otros Activos Circulantes | - | - | Otros Pasivos a Corto Plazo | - | - |
| Valores en Garantía | - | - | Ingresos por Clasificar | - | - |
| Bienes en Garantía (excluye depósitos de fondos) | - | - | Recaudación por Participar | - | - |
| Bienes Deriv. de Embargos, Decom., Aseguramientos y Dación en Pago | - | - | Otros Pasivos Circulantes | - | - |
| Adquisición con Fondos de Terceros | - | - | | | |
| Total de Activos Circulantes | 6,376,577 | 7,429,353 | Total de Pasivos Circulantes | 2,449,731 | 1,430,756 |

| CONCEPTO | 31 de diciembre | | 31 de diciembre | |
|---|-------------------|-------------------|-----------------|-------------|
| | 2018 | 2017 | 2018 | 2017 |
| Activo No Circulante | | | | |
| Inversiones Financieras a Largo Plazo | - | - | - | - |
| Derechos a Recibir Efectivo o Equivalentes a Largo Plazo | - | - | - | - |
| Bienes Inmuebles, Infraestructura y Const. en Proceso | - | - | - | - |
| Bienes Muebles | 5,771,539 | 17,139,162 | - | - |
| Activos Intangibles | - | - | - | - |
| Depreciación, Deterioro y Amortización Acumulada de Bienes | (2,057,710) | (1,869,400) | 82,330 | 82,330 |
| Activos Diferidos | 47,341 | 71,969 | - | - |
| Estimación por Pérdida o Deterioro de Activos no Circulantes | - | - | - | - |
| Otros Activos no Circulantes | - | - | 2,532,061 | 1,513,086 |
| Total de Activos No Circulantes | 3,761,170 | 15,341,731 | | |
| Total del Activo | 10,137,747 | 22,771,084 | | |
| HACIENDA PÚBLICA / PATRIMONIO | | | | |
| <i>Hacienda Pública / Patrimonio Contribuido</i> | | | | |
| Aportaciones | - | - | 8,717,189 | 20,875,173 |
| Donaciones de Capital | - | - | 3,764,342 | 17,488,415 |
| Actualización de la Hacienda Pública / Patrimonio | - | - | 4,952,847 | 3,386,758 |
| <i>Hacienda Pública / Patrimonio Generado</i> | | | | |
| Resultados del Ejercicio (Ahorro / Desahorro) | - | - | (1,111,503) | 382,825 |
| Resultados de Ejercicios Anteriores | - | - | 59,208 | 1,475,923 |
| Revaluos | - | - | 304,203 | 381,954 |
| Reservas | - | - | - | - |
| Rectificaciones de Resultados de Ejercicios Anteriores | - | - | (1,474,914) | (1,475,052) |
| <i>Exceso o Insuficiencia en la Actualización de la Hacienda Pública / Patrimonio</i> | | | | |
| Resultado por Posición Monetaria | - | - | - | - |
| Resultado por Tenencia de Activos no Monetarios | - | - | - | - |
| Total Hacienda Pública / Patrimonio | 7,605,686 | 21,257,998 | | |
| Total del Pasivo y Hacienda Pública / Patrimonio | 10,137,747 | 22,771,084 | | |

Bajo protesta de decir verdad declaramos que los Estados Financieros y sus Notas son razonablemente correctos y responsabilidad del emisor.

| Concepto | Origen | Aplicación | Concepto | Origen | Aplicación |
|---|-------------------|------------------|---|------------------|-------------------|
| ACTIVO | 13,806,160 | 1,172,823 | PASIVO | 1,018,975 | - |
| Activo Circulante | 2,225,599 | 1,172,823 | Activo Circulante | 1,018,975 | - |
| Efectivo y Equivalentes | 1,435,238 | - | Cuentas por Pagar a Corto Plazo | 1,018,975 | - |
| Derechos a Recibir Efectivo o Equivalentes | - | 1,172,823 | Documentos por Pagar a Corto Plazo | - | - |
| Derechos a Recibir Bienes o Servicios | - | - | Porción a Corto Plazo de la Deuda Pública a Largo Plazo | - | - |
| Inventarios | - | - | Títulos y Valores a Corto Plazo | - | - |
| Almacenes | 790,361 | - | Pasivos Diferidos a Corto Plazo | - | - |
| Estimación por Pérdida o Deterioro de Activos Circulantes | - | - | Fdos. y Bienes de Terceros en Garantía y/o Admón. a C. P. | - | - |
| Otros Activos Circulantes | - | - | Provisiones a Corto Plazo | - | - |
| Activo No Circulante | 11,580,561 | - | Otros Pasivos a Corto Plazo | - | - |
| Inversiones Financieras a Largo Plazo | - | - | Pasivo No Circulante | - | - |
| Derechos a Recibir Efectivo o Equivalentes a Largo Plazo | - | - | Cuentas por Pagar a Largo Plazo | - | - |
| Bienes Inmuebles, Infraestructura y Constr. en Proceso | - | - | Documentos por Pagar a Largo Plazo | - | - |
| Bienes Muebles | 11,367,623 | - | Deuda Pública a Largo Plazo | - | - |
| Activos Intangibles | - | - | Pasivos Diferidos a Largo Plazo | - | - |
| Depreciación, Deterioro y Amort. Acumulada de Bienes | 188,310 | - | Fdos. y Bienes de Terceros en Garantía y/o Admón. a L. P. | - | - |
| Activos Diferidos | 24,628 | - | Provisiones a Largo Plazo | - | - |
| Est. por Pérdida o Deterioro de Activos no Circulantes | - | - | HACIENDA PÚBLICA / PATRIMONIO | 1,566,227 | 15,218,539 |
| Otros Activos no Circulantes | - | - | Hacienda Pública / Patrimonio Contribuido | 1,566,089 | 13,724,073 |
| | | | Aportaciones | - | 13,724,073 |
| | | | Donaciones de Capital | 1,566,089 | - |
| | | | Actualización de la Hacienda Pública / Patrimonio | - | - |
| | | | Hacienda Pública / Patrimonio Generado | 138 | 1,494,466 |
| | | | Resultados del Ejercicio (Ahorro / Desahorro) | - | 1,416,715 |
| | | | Resultados de Ejercicios Anteriores | - | 77,751 |
| | | | Revalúos | - | - |
| | | | Reservas | - | - |
| | | | Rectificaciones de Resultados de Ejercicios Anteriores | 138 | - |
| | | | Exceso o Insuficiencia en la Actualización de la Hacienda Pública / Patrimonio | - | - |
| | | | Resultado por Posición Monetaria | - | - |
| | | | Resultado por Tenencia de Activos no Monetarios | - | - |

Bajo protesta de decir verdad declaramos que los Estados Financieros y sus Notas son razonablemente correctos y responsabilidad del emisor.

| Concepto | Saldo Inicial 1 | Cargos del Periodo 2 | Abonos del Periodo 3 | Saldo Final 4 = (1 + 2 - 3) | Variación del Periodo (4 - 1) |
|---|--------------------|----------------------------|----------------------------|--------------------------------|-------------------------------------|
| ACTIVO | 22,771,084 | 177,821,789 | 190,455,126 | 10,137,747 | (12,633,337) |
| Activo Circulante | 7,429,353 | 175,913,419 | 176,966,195 | 6,376,577 | (1,052,776) |
| Efectivo y Equivalentes | 3,527,998 | 93,341,277 | 94,776,515 | 2,092,760 | (1,435,238) |
| Derechos a Recibir Efectivo o Equivalentes | 28,094 | 79,155,228 | 77,982,405 | 1,200,917 | 1,172,823 |
| Derechos a Recibir Bienes o Servicios | - | - | - | - | - |
| Inventarios | - | - | - | - | - |
| Almacenes | 3,873,261 | 3,416,914 | 4,207,275 | 3,082,900 | (790,361) |
| Estimación por Pérdida o Deterioro de Activos Circulantes | - | - | - | - | - |
| Otros Activos Circulantes | - | - | - | - | - |
| Activo No Circulante | 15,341,731 | 1,908,370 | 13,488,931 | 3,761,170 | (11,580,561) |
| Inversiones Financieras a Largo Plazo | - | - | - | - | - |
| Derechos a Recibir Efectivo o Equivalentes a Largo Plazo | - | - | - | - | - |
| Bienes Inmuebles, Infraestructura y Constr. en Proceso | - | - | - | - | - |
| Bienes Muebles | 17,139,162 | 1,705,733 | 13,073,356 | 5,771,539 | (11,367,623) |
| Activos Intangibles | - | - | - | - | - |
| Depreciación, Deterioro y Amort. Acumulada de Bienes | (1,869,400) | - | 188,310 | (2,057,710) | (188,310) |
| Activos Diferidos | 71,969 | 202,637 | 227,265 | 47,341 | (24,628) |
| Est. por Pérdida o Deterioro de Activos no Circulantes | - | - | - | - | - |
| Otros Activos no Circulantes | - | - | - | - | - |

Bajo protesta de decir verdad declaramos que los Estados Financieros y sus Notas son razonablemente correctos y responsabilidad del emisor.

(Pesos)

| Denominación de las Deudas | Moneda de Contratación | Institución o País Acreedor | Saldo Inicial del Periodo | Saldo Final del Periodo |
|--|------------------------|-----------------------------|---------------------------|-------------------------|
| DEUDA PÚBLICA | | | | |
| Corto Plazo | | | | |
| Deuda Interna | Pesos | | - | - |
| Instituciones de Crédito | | | - | - |
| Títulos y Valores | | | - | - |
| Arrendamientos Financieros | | | - | - |
| Deuda Externa | Pesos | | - | - |
| Organismos Financieros Internacionales | | | - | - |
| Deuda Bilateral | | | - | - |
| Títulos y Valores | | | - | - |
| Arrendamientos Financieros | | | - | - |
| Subtotal a Corto Plazo | | | - | - |
| Largo Plazo | | | | |
| Deuda Interna | Pesos | | - | - |
| Instituciones de Crédito | | | - | - |
| Títulos y Valores | | | - | - |
| Arrendamientos Financieros | | | - | - |
| Deuda Externa | Pesos | | - | - |
| Organismos Financieros Internacionales | | | - | - |
| Deuda Bilateral | | | - | - |
| Títulos y Valores | | | - | - |
| Arrendamientos Financieros | | | - | - |
| Subtotal a Largo Plazo | | | - | - |
| Otros Pasivos | | | 1,513,086 | 2,532,061 |
| Total Deuda y Otros Pasivos | | | 1,513,086 | 2,532,061 |

Bajo protesta de decir verdad declaramos que los Estados Financieros y sus Notas son razonablemente correctos y responsabilidad del emisor.

| Denominación de la Deuda Pública y Otros Pasivos | Saldo al 31 de Diciembre de 2017 | Disposiciones del Periodo | Amortizaciones del Periodo | Revaluaciones, Reclasificaciones y Otros Ajustes | Saldo Final del Periodo | Pago de Intereses del Periodo | Pago de Comisiones y demás costos asociados durante el Periodo |
|--|----------------------------------|---------------------------|----------------------------|--|-------------------------|-------------------------------|--|
| Deuda Pública | - | - | - | - | - | - | - |
| Corto Plazo | - | - | - | - | - | - | - |
| <i>Instituciones de Crédito</i> | - | - | - | - | - | - | - |
| <i>Títulos y Valores</i> | - | - | - | - | - | - | - |
| <i>Arrendamientos Financieros</i> | - | - | - | - | - | - | - |
| Largo Plazo | - | - | - | - | - | - | - |
| <i>Instituciones de Crédito</i> | - | - | - | - | - | - | - |
| <i>Títulos y Valores</i> | - | - | - | - | - | - | - |
| <i>Arrendamientos Financieros</i> | - | - | - | - | - | - | - |
| Otros Pasivos | 1,513,086 | - | - | - | 2,532,061 | - | - |
| Total de la Deuda Pública y Otros Pasivos | 1,513,086 | - | - | - | 2,532,061 | - | - |
| Deuda Contingente¹ (Informativo) | | | | | | | |
| Deuda Contingente 1 | - | - | - | - | - | - | - |
| Deuda Contingente 2 | - | - | - | - | - | - | - |
| Deuda Contingente xx | - | - | - | - | - | - | - |
| Valor de Instrumentos Bono Cupón Cero² | | | | | | | |
| Instrumento Bono Cupón Cero 1 | - | - | - | - | - | - | - |
| Instrumento Bono Cupón Cero 2 | - | - | - | - | - | - | - |
| Instrumento Bono Cupón Cero 3 | - | - | - | - | - | - | - |

1 Se refiere a cualquier Financiamiento sin fuente o garantía de pago definida, que sea asumida de manera solidaria o subsidiaria por las Entidades Federativas con sus Municipios, organismos descentralizados y empresas de participación estatal mayoritaria y fideicomisos, locales o municipales, y por los Municipios con sus respectivos organismos descentralizados y empresas de participación municipal mayoritaria.

2 Se refiere al valor del Bono Cupón Cero que respalda el pago de los créditos asociados al mismo (Activo).

| Obligaciones a Corto Plazo | Monto Contratado | Plazo Pactado | Tasa de Interés | Comisiones y Costos Relacionados | Tasa Efectiva |
|---|------------------|---------------|-----------------|----------------------------------|---------------|
| Obligaciones a Corto Plazo (Informativo) | | | | | |
| Crédito 1 | - | - | - | - | - |
| Crédito 2 | - | - | - | - | - |
| Crédito xx | - | - | - | - | - |

Bajo protesta de decir verdad declaramos que los Estados Financieros y sus Notas son razonablemente correctos y responsabilidad del emisor.

| Denominación de las Obligaciones Diferentes de Financiamiento | Fecha del Contrato | Fecha de inicio de operación del proyecto | Fecha de vencimiento | Monto de la inversión pactado | Plazo pactado | Monto promedio mensual del pago de la contraprestación | Monto promedio mensual del pago de la contraprestación correspondiente al pago de inversión | Monto pagado de la inversión al 31 de diciembre de 2018 | Monto pagado de la inversión actualizado al 31 de diciembre de 2018 | Saldo pendiente por pagar de la inversión al 31 de diciembre de 2018 |
|---|--------------------|---|----------------------|-------------------------------|---------------|--|---|---|---|--|
| Asociaciones Público Privadas (APP - s) | | | | - | | | | - | - | - |
| APP 1 | | | | - | | | | - | - | - |
| APP 2 | | | | - | | | | - | - | - |
| APP 3 | | | | - | | | | - | - | - |
| APP xx | | | | - | | | | - | - | - |
| Otros Instrumentos | | | | - | | | | - | - | - |
| Otro Instrumento 1 | | | | - | | | | - | - | - |
| Otro Instrumento 2 | | | | - | | | | - | - | - |
| Otro Instrumento 3 | | | | - | | | | - | - | - |
| Otro Instrumento xx | | | | - | | | | - | - | - |
| Total de Obligaciones Diferentes de Financiamiento | | | | - | | | | - | - | - |

NO APLICA

Bajo protesta de decir verdad declaramos que los Estados Financieros y sus Notas son razonablemente correctos y responsabilidad del emisor.

| Concepto | Hacienda Pública/ Patrimonio Contribuido | Hacienda Pública/ Patrimonio Generado de Ejercicios Anteriores | Hacienda Pública/ Patrimonio Generado del Ejercicio | Exceso o Insuficiencia en la Actualización de la Hacienda Pública / Patrimonio | TOTAL |
|--|--|--|---|--|---------------------|
| Hacienda Pública / Patrimonio Contribuido Neto de 2017 | 20,875,173 | - | - | - | 20,875,173 |
| <i>Aportaciones</i> | 17,488,415 | - | - | - | 17,488,415 |
| <i>Donaciones de Capital</i> | 3,386,758 | - | - | - | 3,386,758 |
| <i>Actualización de la Hacienda Pública / Patrimonio</i> | - | - | - | - | - |
| Hacienda Pública / Patrimonio Generado Neto de 2017 | - | (1,093,098) | 1,475,923 | - | 382,825 |
| <i>Resultados del Ejercicio (Ahorro / Desahorro)</i> | - | - | 1,475,923 | - | 1,475,923 |
| <i>Resultados de Ejercicios Anteriores</i> | - | 381,954 | - | - | 381,954 |
| <i>Revalúos</i> | - | - | - | - | - |
| <i>Reservas</i> | - | - | - | - | - |
| <i>Rectificaciones de Resultados de Ejercicios Anteriores</i> | - | (1,475,052) | - | - | (1,475,052) |
| Exceso o Insuficiencia en la Actualización de la Hacienda Pública / Patrimonio Neto de 2017 | - | - | - | - | - |
| <i>Resultado por Posición Monetaria</i> | - | - | - | - | - |
| <i>Resultado por Tenencia de Activos no Monetarios</i> | - | - | - | - | - |
| Hacienda Pública / Patrimonio Neto Final de 2017 | 20,875,173 | (1,093,098) | 1,475,923 | - | 21,257,998 |
| Cambios en la Hacienda Pública / Patrimonio Contribuido Neto de 2018 | (12,157,984) | - | - | - | (12,157,984) |
| <i>Aportaciones</i> | (13,724,073) | - | - | - | (13,724,073) |
| <i>Donaciones de Capital</i> | 1,566,089 | - | - | - | 1,566,089 |
| <i>Actualización de la Hacienda Pública / Patrimonio</i> | - | - | - | - | - |
| Variaciones de la Hacienda Pública / Patrimonio Generado Neto de 2018 | - | (77,751) | (1,416,577) | - | (1,494,328) |
| <i>Resultados del Ejercicio (Ahorro / Desahorro)</i> | - | - | 59,208 | - | 59,208 |
| <i>Resultados de Ejercicios Anteriores</i> | - | (77,751) | (1,475,923) | - | (1,553,674) |
| <i>Revalúos</i> | - | - | - | - | - |
| <i>Reservas</i> | - | - | - | - | - |
| <i>Rectificaciones de Resultados de Ejercicios Anteriores</i> | - | - | 138 | - | 138 |
| Cambios en el Exceso o Insuficiencia en la Actualización de la Hacienda Pública / Patrimonio Neto de 2018 | - | - | - | - | - |
| <i>Resultado por Posición Monetaria</i> | - | - | - | - | - |
| <i>Resultado por Tenencia de Activos no Monetarios</i> | - | - | - | - | - |
| Hacienda Pública / Patrimonio Neto Final de 2018 | 8,717,189 | (1,170,849) | 59,346 | - | 7,605,686 |

Bajo protesta de decir verdad declaramos que los Estados Financieros y sus Notas son razonablemente correctos y responsabilidad del emisor.

| Concepto | 2018 | 2017 | Concepto | 2018 | 2017 |
|---|-------------------|-------------------|--|--------------------|--------------------|
| Flujos de Efectivo de las Actividades de Operación | | | | | |
| Origen | 78,409,853 | 77,009,422 | Flujos de Efectivo de las Actividades de Inversión | 11,367,622 | 2,557,785 |
| Impuestos | - | - | Bienes Inmuebles, Infraestructura y Construcciones en Proceso | - | - |
| Cuotas y Aportaciones de Seguridad Social | - | - | Bienes Muebles | 11,367,622 | 2,557,785 |
| Contribuciones de mejoras | - | - | Otros Orígenes de Inversión | - | - |
| Derechos | - | - | Aplicación | 12,862,068 | 7,331,534 |
| Productos de Tipo Corriente | - | - | Bienes Inmuebles, Infraestructura y Construcciones en Proceso | - | - |
| Aprovechamientos de Tipo Corriente | - | - | Bienes Muebles | - | - |
| Ingresos por Venta de Bienes y Servicios | - | - | Otras Aplicaciones de Inversión | 12,862,068 | 7,331,534 |
| Ingresos no Comprendidos en las Fracciones de la Ley de Ingresos Causados en Ejercicios Fiscales Anteriores | - | - | Flujos Netos de Efectivo por Act. de Inversión | (1,494,446) | (4,773,749) |
| Pendientes de Liquidación o Pago | - | - | Flujo de Efectivo de las Actividades de Financiamiento | | |
| Participaciones y Aportaciones | 74,268,968 | 71,197,162 | Origen | | |
| Transf., Asignaciones y Subsidios y Otras Ayudas | 3,938,000 | 3,538,466 | Endeudamiento Neto | - | - |
| Otros Orígenes de Operación | 202,885 | 2,273,794 | Interno | - | - |
| Aplicación | 78,350,645 | 75,533,499 | Externo | - | - |
| Servicios Personales | 43,613,594 | 41,373,416 | Otros Orígenes de Financiamiento | - | - |
| Materiales y Suministros | 2,552,676 | 5,074,058 | Aplicación | | |
| Servicios Generales | 8,929,848 | 8,836,538 | Servicios de la Deuda | - | - |
| Transf. Internas y Asignaciones al Sector Público | - | - | Interno | - | - |
| Transferencias al resto del Sector Público | - | - | Externo | - | - |
| Subsidios y Subvenciones | - | - | Otras Aplicaciones de Financiamiento | - | - |
| Ayudas Sociales | 23,037,217 | 20,015,870 | Flujos Netos de Efectivo por Act. de Financiamiento | (1,435,238) | (3,297,826) |
| Pensiones y Jubilaciones | - | - | Efectivo y Equivalentes al Efectivo al Inicio del Ejercicio | 3,527,998 | 6,825,824 |
| Transf. a Fideicomisos, Mandatos y Contratos Análogos | - | - | Efectivo y Equivalentes al Efectivo al Final del Ejercicio | 2,092,760 | 3,527,998 |
| Transferencias a la Seguridad Social | - | - | | | |
| Donativos | - | - | | | |
| Transferencias al Exterior | - | - | | | |
| Participaciones | - | - | | | |
| Aportaciones | - | - | | | |
| Convenios | - | - | | | |
| Otras Aplicaciones de Operación | 217,310 | 233,617 | | | |
| Flujos Netos de Efectivo por Act. de Operación | 59,208 | 1,475,923 | | | |

Bajo protesta de decir verdad declaramos que los Estados Financieros y sus Notas son razonablemente correctos y responsabilidad del emisor.

**NOTAS A LOS ESTADOS FINANCIEROS
CORRESPONDIENTES AL 31 DE DICIEMBRE DE 2018**

I. NOTAS DE DESGLOSE
1. INFORMACIÓN CONTABLE
1.1. NOTAS AL ESTADO DE SITUACIÓN FINANCIERA

ACTIVO:

A) Efectivo y Equivalentes

Bancos

Por lo que respecta a la cuenta de **Bancos**, se informa que el Instituto cerró con un saldo en libros conciliado por la cantidad de **\$2,092,760 (dos millones noventa y dos mil setecientos sesenta pesos)**, dicha cantidad se integra de la siguiente forma:

| Banco | No. Cuenta | Saldo al 31 de diciembre de 2018 |
|-----------|-------------------------------|----------------------------------|
| HSBC | 4057487019 GOES 2015 | \$156,063 |
| HSBC | 4058684457 GOES 2016 | 100,675 |
| HSBC | 4058195504 REMANENTES RAMO 33 | 82,330 |
| HSBC | 4059308403 GOES 2017 | 350,306 |
| SANTANDER | 65506465236 RAMO 11 2018 | 486 |
| SANTANDER | 65506465205 RAMO 33 2018 | 1,152,442 |
| SANTANDER | 65506465270 GOES 2018 | 206,054 |
| SANTANDER | 65506585682 REMANENTES | 44,405 |

Total Bancos

\$2,092,760

B) Derechos a Recibir Efectivo o Equivalentes

Cuentas por Cobrar a Corto Plazo

El rubro de **Cuentas por Cobrar** al 31 de diciembre 2018, tiene un saldo de **\$1,178,418 (un millón ciento setenta y ocho mil cuatrocientos dieciocho pesos)**.

El desglose de las ministraciones pendientes de depósito por el **Gobierno del Estado de Morelos** al Instituto se detalla en el cuadro siguiente:

| Cuenta contable | Beneficiario | Saldo |
|-----------------|--|--------------------|
| 1122 1 002 000 | Materiales y Suministros GOES | \$65,000 |
| 1122 1 003 000 | Servicios Generales GOES | 113,418 |
| 1122 3 004 000 | Transferencias, Asignaciones y Subsidios Ramo 11 | 1,000,000 |
| | Total | \$1,178,418 |

Deudores Diversos por Cobrar a Corto Plazo

En el rubro de **Deudores Diversos**, informo que al 31 de diciembre 2018, se tiene un saldo pendiente por recuperar por la cantidad total de **\$22,499 (veintidós mil cuatrocientos noventa y nueve pesos)**.

El desglose de los Deudores Diversos se detalla en el cuadro siguiente:

| Cuenta contable | Beneficiario | Saldo |
|-----------------|-----------------------------------|-----------------|
| 1123 1 001 009 | Cargo por Servicios Bancarios | \$1,021 |
| 1123 1 001 015 | Comisiones Bancarias INEEA | 139 |
| 1123 2 001 006 | Carolina Beltrán Gómez | 1,616 |
| 1123 2 001 012 | Retención ISR Anual | 9,466 |
| 1123 2 001 013 | Recargos (Carolina Beltrán Gómez) | 3,729 |
| 1123 2 001 037 | Cargos por Servicios Bancarios | 3,728 |
| 1123 2 001 050 | Adriana Contreras Melgarejo | 2,000 |
| 1123 2 001 085 | Graciela Menez Laureano | 800 |
| | Total | \$22,499 |

Total Derechos a Recibir Efectivo o Equivalentes

\$1,200,917

C) Almacén

En la cuenta de **Almacén**, se tiene un saldo de **\$ 3,082,900 (tres millones ochenta y dos mil novecientos pesos)**, cantidad que ampara los módulos del programa MEVYT (Modelo de Educación para la Vida y el Trabajo).

TOTAL ACTIVO CIRCULANTE

\$ 6,376,577

D) ACTIVO NO CIRCULANTE:

Bienes Muebles

Con respecto a los Bienes Muebles, el Instituto cerró al 31 de diciembre 2018 con un total de **\$5,771,540 (cinco millones setecientos setenta y un mil quinientos cuarenta pesos)**, quedando integrada la cuenta por los siguientes bienes:

| Cuenta contable | Beneficiario | Saldo |
|------------------------|---|--------------|
| 1241 1 000 000 | Muebles de Oficina y Estantería | \$649,371 |
| 1241 3 000 000 | Bienes Informáticos y Equipo de Computo | 2,607,635 |
| 1241 3 005 000 | Equipo de Comunicaciones y Telecomunicación | 623,383 |
| 1241 9 000 000 | Otros Mobiliarios y Equipos de Administración | 6,493 |
| 1244 0 000 000 | Equipo de Transporte | 1,845,656 |
| 1246 0 000 000 | Maquinaria, Otros Equipos y Herramientas | 39,002 |

Total Bienes Muebles

\$5,771,540

Depreciación Acumulada de Bienes Muebles

El Instituto cerró al 31 de diciembre de 2018 con un saldo en la Depreciación Acumulada por un total de **\$2,057,710 (dos millones cincuenta y siete mil setecientos diez pesos)**, integrada de la siguiente manera:

| Cuenta contable | Beneficiario | Saldo |
|------------------------|--|--------------|
| 1263 1 001 002 | Dep. Acum. Equipo de Admón. | 2,256 |
| 1263 1 002 001 | Dep. Acum. Equipo de Computación | 106,152 |
| 1263 4 001 001 | Dep. Acum. Equipo de Transporte | 1,941,018 |
| 1263 6 006 001 | Dep. Acum. Maquinaria y Equipo Electrónico | 7,482 |
| 1263 6 007 001 | Dep. Acum. Herramientas y Maquinaria | 801 |

E) Activos Diferidos

Con respecto al Activo Diferido, este se encuentra integrado por los Depósitos en Garantía dados por el Instituto a los arrendadores de edificios que ocupan las Delegaciones Regionales y el Edificio Estatal, por la cantidad total de **\$ 47,340 (cuarenta y siete mil trescientos cuarenta pesos)**, según detalle anexo:

| Cuenta contable | Beneficiario | Saldo |
|-----------------|----------------------------|--------|
| 1279 2 001 000 | Víctor Manuel Álvarez Nava | 12,720 |
| 1279 2 002 000 | Arrendamiento D.R. 03 | 13,500 |
| 1279 2 003 000 | Rafael Rubí García | 13,000 |
| 1279 2 004 000 | Francisco Javier Ruiz Díaz | 8,120 |

Total Activos Diferidos **\$47,340**

TOTAL ACTIVO NO CIRCULANTE **\$ 3,761,170**

TOTAL ACTIVO **\$10,137,747**

**PASIVO
PASIVO CIRCULANTE**

F) Cuentas por Pagar a Corto Plazo:

Por lo que respecta al Pasivo Circulante, en el rubro de Servicios Personales, Proveedores, Retenciones y Contribuciones, y Otras cuentas por Pagar a Corto Plazo, cerró con un saldo de **\$2,449,731 (dos millones cuatrocientos cuarenta nueve mil setecientos treinta y un pesos)**, dicho saldo corresponde a las obligaciones que se contraen por concepto de: finiquitos, aguinaldos, aportaciones al SAR, FOVISSSTE, y seguro de cesantía y vejez, retenciones de ISR por salarios, honorarios asimilables a salarios, servicios profesionales, arrendamiento, pensiones alimenticias, retenciones a los trabajadores por FONACOT, etc. Los cuales se relacionan en el siguiente cuadro:

Relación Servicios Personales por Pagar a Corto Plazo:

| Cuenta contable | Beneficiario | Saldo |
|------------------------|---|--------------------|
| 2111 1 001 004 | Finiquitos por Pagar GOES | \$127,487 |
| 2111 1 001 005 | Finiquitos por Pagar R-33 | 11,868 |
| 2111 2 001 001 | Aguinaldo por pagar GOES | 2,117 |
| 2111 2 001 002 | Aguinaldo por pagar Ramo 33 | 6,583 |
| 2111 5 001 005 | Aportaciones al SAR 2% GOES | 486 |
| 2111 5 001 006 | Aportación Seguro de Cesantía y Vejez 3.175 GOES | 770 |
| 2111 5 001 007 | Aportación FOVISSSTE 5% Vivienda GOES | 1,467 |
| 2111 5 002 005 | Aportaciones al SAR 2% Ramo 33 | 55,405 |
| 2111 5 002 006 | Aportación Seguro de Cesantía y Vejez 3.175% Ramo 33 | 87,955 |
| 2111 5 002 007 | Aportación FOVISSSTE 5% Vivienda Ramo 33 | 137,894 |
| Total | Servicios Personales Por Pagar a Corto Plazo | \$432,032 |
| | Proveedores por Pagar | \$ 9,635 |
| | Relación Retenciones y Contribuciones por Pagar a Corto Plazo: | |
| 2117 1 001 000 | ISR Sueldos y Salarios GOES | \$100,923 |
| 2117 1 002 000 | ISR Salarios Asimilados GOES | 7,393 |
| 2117 1 004 000 | ISR Arrendamiento GOES | 600 |
| 2117 1 010 000 | Pensión Alimenticia | 439 |
| 2117 1 017 000 | Retención Cesantía y Vejez 6.125% GOES | 1,646 |
| 2117 2 001 000 | ISR Sueldos y Salarios Ramo 33 | 684,521 |
| 2117 2 002 000 | ISR Salarios Asimilados Ramo 33 | 12,289 |
| 2117 2 003 000 | ISR 10% Servicios Profesionales | 19,475 |
| 2117 2 004 000 | ISR 10% Arrendamiento Ramo 33 | 6,475 |
| 2117 2 017 000 | Retención Cesantía y Vejez 6.125% Ramo 33 | 172,699 |
| 2117 2 012 000 | Prestamos Fonacot | 1,077 |
| 2117 2 033 000 | Retención por otras Deducciones | 140 |
| Total | Retenciones y Contribuciones Por Pagar a Corto Plazo | \$1,007,680 |

| | Relación de Acreedores Diversos | |
|----------------|--|-------------|
| 2119 1 005 009 | Ezequiel Vázquez Perez | 61 |
| Total | Acreedores por Pagar | \$61 |

TOTAL PASIVO CIRCULANTE

\$ 2,449,731

PASIVO NO CIRCULANTE

A) Provisión para demandas y juicios a largo plazo:

Por lo que respecta al Pasivo No Circulante, en el rubro de Provisión para Demandas y Juicios a Largo Plazo, el Instituto al 31 de diciembre de 2018 tiene un monto asignado para dicho rubro de **\$82,330 (Ochenta y dos mil trescientos treinta pesos)**.

TOTAL PASIVO

\$ 2,532,061

NOTAS AL ESTADO DE VARIACIONES EN LA HACIENDA PÚBLICA/PATRIMONIO

HACIENDA PUBLICA/PATRIMONIO

Al 31 de diciembre de 2018, el Instituto Estatal de Educación para Adultos, cerró la Hacienda Pública/Patrimonio en la cantidad de **\$7,605,686 (siete millones seiscientos cinco mil seiscientos ochenta y seis pesos)**.

Al 31 de diciembre de 2018 se cuenta con Donaciones por un importe de **\$ 4,952,848 (cuatro millones novecientos cincuenta y dos mil ochocientos cuarenta y ocho pesos)** conformadas de la siguiente manera:

| Concepto | Ejercicio | Saldo |
|--------------------------------|------------------|--------------|
| Mobiliario y Equipo de Oficina | 1996 | \$3,941 |
| Mobiliario y Equipo de Oficina | 1999 | 25,781 |
| Maquinaria y Herramienta | 1999 | 938 |
| Equipo de Comunicación | 1987 | 700 |
| Equipo de Comunicación | 1999 | 5,051 |
| Equipo de Cómputo Electrónico | 1999 | 3,029 |
| Mobiliario y Equipo de Oficina | 2002 | 16,569 |
| Equipo de Transporte | 2002 | 391,957 |

| | | |
|--------------------------------|--------------|----------------------|
| Maquinaria y Herramienta | 2002 | 1,096 |
| Equipo de Comunicación | 2002 | 29,828 |
| Equipo de Cómputo Electrónico | 2002 | 575,661 |
| Equipo de Cómputo Electrónico | 2004 | -2,319 |
| Equipo de Transporte | 2004 | 132,900 |
| Mobiliario y Equipo de Oficina | 2010 | 173,628 |
| Equipo de Transporte | 2010 | 783,795 |
| Maquinaria y Herramienta | 2010 | 16,390 |
| Equipo de Comunicación | 2010 | 753,044 |
| Equipo de Cómputo Electrónico | 2010 | 334,517 |
| Mobiliario y Equipo de Oficina | 2010 | 117 |
| Equipo de Comunicación | 2010 | 11 |
| Equipo de Cómputo Electrónico | 2010 | 481 |
| Mobiliario y Equipo de Oficina | 2017 | 383,757 |
| Equipo de Cómputo | 2017 | 1,034,693 |
| Equipo de Comunicación | 2017 | 82,035 |
| Equipo de Computo | 2018 | 205,248 |
| | Total | \$ 4, 952,848 |

1.2. NOTAS AL ESTADO DE ACTIVIDADES

Los Ingresos y Otros Beneficios al 31 de diciembre 2018 corresponden a Convenios, Aportaciones Estatales, y Otros Ingresos.

| Ingresos | Saldo |
|-----------------------------|---------------------|
| Convenios: | |
| Proyecto Federal Ramo 33 | \$57,925,213 |
| Ramo 11 | 16,343,755 |
| Estatales: | |
| Aportación Estatal | 3,938,000 |
| Otros Ingresos: | |
| Remanentes Ramo 33 2016 | 62,690 |
| Remantes GOES 2016 | 40,832 |
| Remanentes GOES 2017 | 94,501 |
| Otros Ingresos y Beneficios | 445 |
| Total Ingresos | \$78,409,853 |

Los Gastos y Otras Pérdidas al 31 de diciembre 2018 corresponden a los Gastos de Funcionamiento de la administración del Instituto, como a continuación se detalla.

| Gastos | Saldo |
|---------------------------------|---------------------|
| Gastos de Funcionamiento | |
| Servicios Personales | \$43,613,594 |
| Materiales y Suministros | 2,552,676 |
| Servicios Generales | 8,929,848 |
| Ayudas Sociales | 23,037,217 |
| Bienes Muebles | 188,310 |
| Otros Gastos | 29,000 |
| Total Gastos | \$78,350,645 |

II. NOTAS DE MEMORIA: (CUENTAS DE ORDEN)

2.1 CONTABLES

Al 31 de diciembre de 2018 el Instituto Estatal de Educación para Adultos tiene un saldo en Demandas en Proceso de Resolución por **\$82,330 (ochenta y dos mil trescientos treinta pesos)** y Bienes Bajo Contrato en Comodato por **\$14,227,923 (catorce millones doscientos veintisiete mil novecientos veintitrés pesos)**.

III. NOTAS DE GESTIÓN ADMINISTRATIVA.

1. Introducción.

Los Estados Financieros del Instituto Estatal de Educación para Adultos (INEEA), proveen de información financiera a los principales usuarios de la misma, al Congreso del Estado de Morelos y a los Ciudadanos.

El objetivo de las notas es informar del contexto y de los aspectos económico-financieros más relevantes que influyeron en las decisiones del período, y que fueron considerados en la elaboración de los Estados Financieros para mayor comprensión de los mismos y sus particularidades.

De esta manera, se informa y explican las condiciones relacionadas con la información financiera del período de gestión, además de exponer las políticas que podrían afectar la toma de decisiones en períodos posteriores.

2. Panorama económico y financiero.

El Instituto Estatal de Educación para Adultos (INEEA), realiza sus funciones en base a un Presupuesto integrado por los siguientes recursos: Fondo de Aportaciones para la Educación Tecnológica y de Adultos (Ramo 33), Convenio específico de colaboración celebrado con el Instituto Nacional para la Educación de los Adultos (Ramo 11), y asimismo, los recursos que recibe del Gobierno del Estado de Morelos; los cuales son ejercidos exclusivamente para el cumplimiento de sus objetivos, planes y programas.

3. Autorización e historia.

El Instituto Estatal de Educación para Adultos (INEEA), se creó mediante el Decreto setecientos dieciséis, publicado en el Periódico Oficial del Estado de Morelos "Tierra y Libertad" (POEM), número tres mil novecientos noventa, de fecha 21 de julio de 1999; el cual fue reformado por el Decreto doscientos sesenta y siete, publicado en el POEM número cuatro mil trescientos treinta y seis, de fecha 30 de junio de 2004.

4. Organización y objeto social.

a) Objeto social.

Prestar los servicios de educación básica para adultos en el Estado de Morelos, los cuales comprenden la alfabetización, la educación primaria y secundaria, así como la formación para el trabajo, con los contenidos particulares para atender las necesidades educativas específicas de ese sector de la población, apoyándose en la solidaridad social.

b) Principal actividad.

Promover y organizar los servicios de educación básica en el Estado a través de los diferentes sectores de la sociedad, que faciliten la incorporación de los jóvenes y adultos de quince años en adelante en condición de rezago educativo, al desarrollo económico, social y cultural de Morelos, mejorando con ello su calidad de vida y entorno.

c) Ejercicio fiscal.

Ejercicio 2018.

d) Régimen jurídico.

Las funciones del Instituto Estatal de Educación para Adultos (INEEA), están adscritas en los artículos tercero y setenta y tres Constitucionales, en la Ley General de Educación y en el Decreto de Creación del INEEA. La legislación define a la educación para adultos como “una forma extraescolar, sustentada en el autodidactismo y la participación social, que tiene la finalidad de que los adultos adquieran, acrecienten y transmitan la cultura y fortalezcan su conciencia e identidad nacional”.

e) Consideraciones fiscales del ente.

El Instituto Estatal de Educación para Adultos tributa en el Régimen de Personas Morales con fines no lucrativos, su clave en el Registro Federal de Contribuyentes es IEE990721AR1, y su fecha de inscripción e inicio de operaciones es 21 de julio de 1999.

El Instituto tiene la obligación de presentar declaraciones mensuales por retenciones del Impuesto Sobre la Renta por Sueldos y Salarios, por Honorarios Asimilables a Salarios, por Servicios Profesionales y por Arrendamiento de inmuebles, asimismo, tiene la obligación de presentar la Declaración anual Informativa de impuestos retenidos.

f) Estructura organizacional básica.

Para el estudio, planeación, control y despacho de los asuntos de su competencia, el Instituto Estatal de Educación para Adultos cuenta con las siguientes áreas:

I. Coordinación Técnico Pedagógica y Operativa;

DIRECCIONES:

II. Servicios Educativos;

III. Acreditación y Certificación;

IV. Planeación y Seguimiento Operativo

V. Administración y Finanzas;

VI. Informática;

UNIDADES:

VII. Comunicación Social;

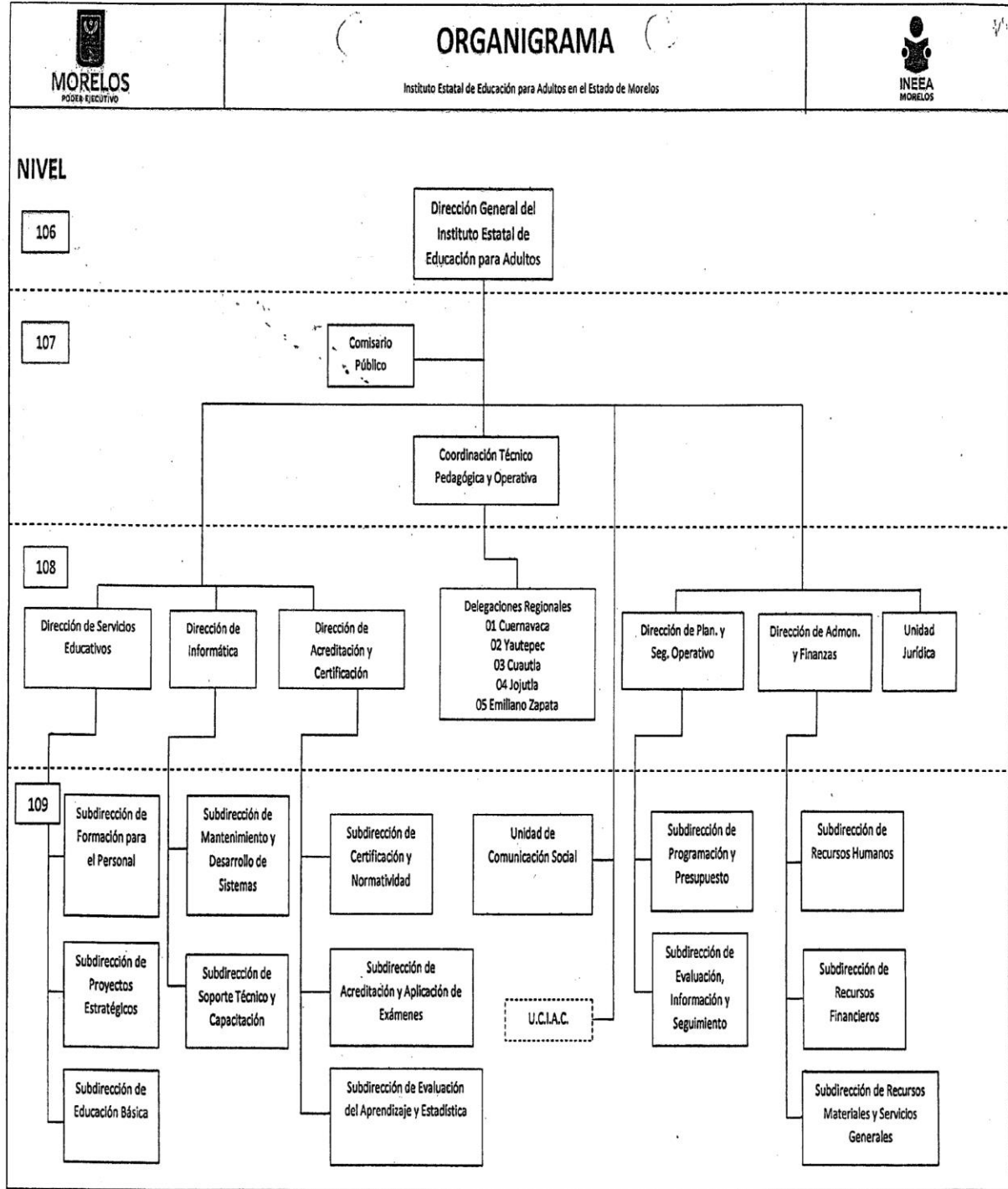
VIII. Jurídica;

ÓRGANOS DESCONCENTRADOS:

IX. Delegaciones Regionales, y

X. Comisario Pública

ESTRUCTURA ORGANIZACIONAL BÁSICA



g) Fideicomisos, mandatos y análogos de los cuales es fideicomitente o fideicomisario.

No se cuenta con Fideicomisos.

5. Bases de preparación de los estados financieros.

Los estados financieros adjuntos del Instituto Estatal de Educación para Adultos (INEEA), se prepararon de conformidad con las siguientes disposiciones normativas que le son aplicables:

a) Las disposiciones vigentes de La Ley General de Contabilidad Gubernamental (LGCG).

b) Las Normas de Información Financiera Gubernamental Generales para el Sector Paraestatal (NIFGG) y las Normas de Información Financiera Gubernamentales Específicas para el Sector Paraestatal (NIFGE), emitidas por la Unidad de Contabilidad Gubernamental e Informes sobre la Gestión Pública (UCG) de la Secretaría de Hacienda y Crédito Público (SHCP).

c) Las Normas de Información Financiera emitidas por el Consejo Mexicano de Normas de Información Financiera, A.C., que son aplicadas de manera supletoria.

Los estados financieros están preparados de acuerdo con los Principios Básicos de Contabilidad Gubernamental, derivados de la normatividad aplicable para la Entidad, mismos que la identifican y delimitan las bases de valuación y revelación de la información financiera.

La Entidad no reconoce los efectos de la inflación en la información financiera conforme a las disposiciones de la Norma de Información Financiera B-10, por lo que las cifras de los Estados Financieros adjuntos fueron preparadas sobre la base de costo histórico.

6. Políticas de contabilidad significativas.

Efectivo y Equivalentes de Efectivo.

La administración de la Entidad opera y controla los recursos financieros presupuestales en cuentas de cheques mancomunadas contratadas con instituciones bancarias, controlando su operación individualmente para que en ellas se registren las operaciones efectuadas de cada programa que el Instituto lleva a cabo.

Bienes Muebles y Equipo.

Se registran a su valor histórico de adquisición, donación o contrato de comodato, según corresponda a la documentación contable original justificativa y comprobatoria.

Depreciaciones.

El monto de la depreciación se calcula considerando el costo de adquisición del activo menos su valor de desecho, entre los años correspondientes a su vida útil o su vida económica; registrándose en los gastos del ejercicio, con el objetivo de conocer el gasto patrimonial, por el servicio que está dando el activo.

Pagos por Servicios al Personal.

Las remuneraciones al trabajo personal se cubren conforme a la Plantilla autorizada por el Instituto Nacional para la Educación de los Adultos.

Control Presupuestario.

El sistema contable refleja el registro presupuestal de los ingresos y egresos comprendidos en el presupuesto anual de la Entidad, así como su valuación con el avance financiero de los proyectos y metas programadas.

7. Posición en moneda extranjera y protección por riesgo cambiario.

No se realizan operaciones en moneda extranjera.

8. Reporte analítico del activo (enero a diciembre de 2018).

| CONCEPTO | SALDO INICIAL | CARGOS | ABONOS | SALDO FINAL |
|--|---------------------|----------------------|----------------------|---------------------|
| ACTIVO | \$22,771,084 | \$177,821,789 | \$190,455,126 | \$10,137,747 |
| ACTIVO CIRCULANTE | 7,429,353 | 175,913,419 | 176,966,195 | 6,376,577 |
| EFFECTIVO Y EQUIVALENTES | 3,527,998 | 93,341,277 | 94,776,515 | 2,092,760 |
| DERECHOS A RECIBIR EFECTIVO Y EQUIVALENTES | 28,094 | 79,155,228 | 77,982,405 | 1,200,917 |
| ALMACENES | 3,873,261 | 3,416,914 | 4,207,275 | 3,082,900 |
| ACTIVO NO CIRCULANTE | 15,341,731 | 1,908,370 | 13,488,931 | 3,761,170 |
| BIENES MUEBLES | 17,139,162 | 1,705,733 | 13,073,356 | 5,771,539 |
| DEPRECIACION, DETERIORO Y AMORTIZACION | (1,869,400) | 0 | 188,310 | (2,057,710) |
| ACTIVOS DIFERIDOS | 71,969 | 202,637 | 227,265 | 47,341 |

9. Fideicomisos, mandatos y análogos.

No se cuenta con Fideicomisos.

10. Reporte de la recaudación (enero a diciembre de 2018).

| CONCEPTO | IMPORTE |
|----------------------------------|---------------------|
| CONVENIOS: | |
| RAMO 33 | \$57,925,213 |
| RAMO 11 | 16,343,755 |
| ESTATALES: | |
| GOBIERNO DEL ESTADO DE MORELOS | 3,938,000 |
| OTROS INGRESOS: | |
| INTERESES BANCARIOS RAMO 33 2018 | 3,564 |
| INTERESES BANCARIOS GOES | 596 |
| INTERESES BANCARIOS GOES 2017 | 94 |
| INTERESES BANCARIOS R-11 | 163 |
| REMANENTE RAMO 33 2016 | 62,691 |
| REMANENTE GOES 2016 | 40,832 |
| REMANENTE GOES 2017 | 94,501 |
| OTROS INGRESOS | 445 |
| TOTAL INGRESOS | \$78,409,853 |

11. Información sobre la deuda y el reporte analítico de la deuda.

No se tiene Deuda.

12. Calificaciones otorgadas.

No aplica.

13. Proceso de mejora.

Principales políticas de control interno:

- Revisión de los documentos probatorios del ejercicio del gasto.
- Las cuentas bancarias y firmas están registradas con firma mancomunada.
- Control de requisiciones de compra para adquisición de materiales y servicios.
- Se realizan arqueos al fondo fijo de caja.
- Registro de ingresos y egresos en base a la documentación comprobatoria.
- Control de activos fijos, resguardos de bienes y levantamiento físico de inventarios.

14. Información por segmentos.

No aplica.

15. Eventos posteriores al cierre.

No se realizaron eventos posteriores al cierre.

16. Partes relacionadas.

No existen partes relacionadas.

17. Responsabilidad sobre la presentación razonable de la información contable.

La Información contable se encuentra firmada e incluye al final la siguiente leyenda:

“Bajo protesta de decir verdad declaramos que los Estados Financieros y sus notas, son razonablemente correctos y son responsabilidad del emisor”.

Estas notas son parte integrante de los Estados Financieros al 31 de diciembre de 2018.



Información Presupuestaria

CUENTA PÚBLICA ANUAL
INSTITUTO ESTATAL DE EDUCACIÓN
PARA ADULTOS
ENERO - DICIEMBRE

2018

| Concepto | Estimado / Aprobado | Devengado | Recaudado / Pagado |
|---|---------------------|-------------------|--------------------|
| A. Ingresos Totales (A = A1 + A2 + A3) | 85,355,630 | 78,206,968 | 77,028,549 |
| <i>A1. Ingresos de Libre Disposición</i> | <i>3,938,000</i> | <i>3,938,000</i> | <i>3,759,582</i> |
| <i>A2. Transferencias Federales Etiquetadas</i> | <i>81,417,630</i> | <i>74,268,968</i> | <i>73,268,968</i> |
| <i>A3. Financiamiento Neto</i> | <i>-</i> | <i>-</i> | <i>-</i> |
| B. Egresos Presupuestarios (B = B1 + B2) | 85,355,630 | 77,990,488 | 76,687,851 |
| <i>B1. Gasto No Etiquetado (sin incluir Amortización de la Deuda Pública)</i> | <i>3,938,000</i> | <i>3,721,520</i> | <i>3,707,252</i> |
| <i>B2. Gasto Etiquetado (sin incluir Amortización de la Deuda Pública)</i> | <i>81,417,630</i> | <i>74,268,968</i> | <i>72,980,599</i> |
| C. Remanentes del Ejercicio Anterior (C = C1 + C2) | 147,417 | 142,847 | 142,847 |
| <i>C1. Remanentes de Ingresos de Libre Disposición aplicados en el periodo</i> | <i>84,726</i> | <i>80,156</i> | <i>80,156</i> |
| <i>C2. Remanentes de Transferencias Federales Etiquetadas aplicados en el periodo</i> | <i>62,691</i> | <i>62,691</i> | <i>62,691</i> |
| I. Balance Presupuestario (I = A - B + C) | 147,417 | 359,327 | 483,544 |
| II. Balance Presupuestario sin Financiamiento Neto (II = I - A3) | 147,417 | 359,327 | 483,544 |
| III. Balance Presupuestario sin Financiamiento Neto y sin Remanentes del Ejercicio Anterior (III = II - C) | - | 216,480 | 340,698 |

| Concepto | Aprobado | Devengado | Pagado |
|---|----------|----------------|----------------|
| E. Intereses, Comisiones y Gastos de la Deuda (E = E1 + E2) | - | - | - |
| <i>E1. Intereses, Comisiones y Gastos de la Deuda con Gasto No Etiquetado</i> | <i>-</i> | <i>-</i> | <i>-</i> |
| <i>E2. Intereses, Comisiones y Gastos de la Deuda con Gasto Etiquetado</i> | <i>-</i> | <i>-</i> | <i>-</i> |
| IV. Balance Primario (IV = III + E) | - | 216,480 | 340,698 |

| Concepto | Estimado / Aprobado | Devengado | Recaudado / Pagado |
|--|---------------------|-----------|--------------------|
| F. Financiamiento (F = F1 + F2) | - | - | - |
| <i>F1. Financiamiento con Fuente de Pago de Ingresos de Libre Disposición</i> | <i>-</i> | <i>-</i> | <i>-</i> |
| <i>F2. Financiamiento con Fuente de Pago de Transferencias Federales Etiquetadas</i> | <i>-</i> | <i>-</i> | <i>-</i> |
| G. Amortización de la Deuda (G = G1 + G2) | - | - | - |
| <i>G1. Amortización de la Deuda Pública con Gasto No Etiquetado</i> | <i>-</i> | <i>-</i> | <i>-</i> |
| <i>G2. Amortización de la Deuda Pública con Gasto Etiquetado</i> | <i>-</i> | <i>-</i> | <i>-</i> |
| A3. Financiamiento Neto (A3 = F - G) | - | - | - |

| Concepto | Estimado / Aprobado | Devengado | Recaudado / Pagado |
|--|---------------------|------------------|--------------------|
| A1. Ingresos de Libre Disposición | 3,938,000 | 3,938,000 | 3,759,582 |
| <i>A3.1 Financiamiento Neto con Fuente de Pago de Ingresos de Libre Disposición (A3.1 = F1 - G1)</i> | <i>-</i> | <i>-</i> | <i>-</i> |
| <i>F1. Financiamiento con Fuente de Pago de Ingresos de Libre Disposición</i> | <i>-</i> | <i>-</i> | <i>-</i> |
| <i>G1. Amortización de la Deuda Pública con Gasto No Etiquetado</i> | <i>-</i> | <i>-</i> | <i>-</i> |
| B1. Gasto No Etiquetado (sin incluir Amortización de la Deuda Pública) | 3,938,000 | 3,721,520 | 3,707,252 |
| C1. Remanentes de Ingresos de Libre Disposición aplicados en el periodo | 84,726 | 80,156 | 80,156 |
| V. Balance Presupuestario de Recursos Disponibles (V = A1 + A3.1 - B1 + C1) | 84,726 | 296,636 | 132,485 |
| VI. Balance Presupuestario de Recursos Disponibles sin Financiamiento Neto (VI = V - A3.1) | 84,726 | 296,636 | 132,485 |

| Concepto | Estimado / Aprobado | Devengado | Recaudado / Pagado |
|---|---------------------|-------------------|--------------------|
| A2. Transferencias Federales Etiquetadas | 81,417,630 | 74,268,968 | 73,268,968 |
| <i>A3.2 Financiamiento Neto con Fuente de Pago de Transferencias Federales Etiquetadas (A3.2 = F2 - G2)</i> | <i>-</i> | <i>-</i> | <i>-</i> |
| <i>F2. Financiamiento con Fuente de Pago de Transferencias Federales Etiquetadas</i> | <i>-</i> | <i>-</i> | <i>-</i> |
| <i>G2. Amortización de la Deuda Pública con Gasto Etiquetado</i> | <i>-</i> | <i>-</i> | <i>-</i> |
| B2. Gasto Etiquetado (sin incluir Amortización de la Deuda Pública) | 81,417,630 | 74,268,968 | 72,980,599 |
| C2. Remanentes de Transferencias Federales Etiquetadas aplicados en el periodo | 62,691 | 62,691 | 62,691 |
| VII. Balance Presupuestario de Recursos Etiquetados (VII = A2 + A3.2 - B2 + C2) | 62,691 | 62,691 | 351,059 |
| VIII. Balance Presupuestario de Recursos Etiquetados sin Financiamiento Neto (VIII = VII - A3.2) | 62,691 | 62,691 | 351,059 |

| Rubro de Ingresos | Ingreso | | | | | Diferencia (6 = 5 - 1) |
|--|-------------------|----------------------------|-------------------|----------------------------------|-------------------|---------------------------|
| | Estimado | Ampliaciones y Reducciones | Modificado | Devengado | Recaudado | |
| | (1) | (2) | (3 = 1 + 2) | (4) | (5) | |
| Impuestos | - | - | - | - | - | - |
| Cuotas y Aportaciones de Seguridad Social | - | - | - | - | - | - |
| Contribuciones de Mejoras | - | - | - | - | - | - |
| Derechos | - | - | - | - | - | - |
| Productos | - | - | - | - | - | - |
| Corriente | - | - | - | - | - | - |
| Capital | - | - | - | - | - | - |
| Aprovechamientos | - | - | - | - | - | - |
| Corriente | - | - | - | - | - | - |
| Capital | - | - | - | - | - | - |
| Ingresos por Ventas de Bienes y Servicios | - | - | - | - | - | - |
| Participaciones y Aportaciones | 85,355,630 | (7,148,662) | 78,206,968 | 78,206,968 | 77,028,549 | (8,327,081) |
| Transferencias, Asignaciones, Subsidios y Otras Ayudas | - | - | - | - | - | - |
| Ingresos Derivados de Financiamientos | - | - | - | - | - | - |
| Total | 85,355,630 | (7,148,662) | 78,206,968 | 78,206,968 | 77,028,549 | (8,327,081) |
| | | | | Ingresos excedentes ¹ | | |

| Estado Analítico de Ingresos Por Fuente de Financiamiento | Ingreso | | | | | Diferencia (6 = 5 - 1) |
|--|-------------------|----------------------------|-------------------|----------------------------------|-------------------|---------------------------|
| | Estimado | Ampliaciones y Reducciones | Modificado | Devengado | Recaudado | |
| | (1) | (2) | (3 = 1 + 2) | (4) | (5) | |
| Ingresos del Gobierno | 85,355,630 | (7,148,662) | 78,206,968 | 78,206,968 | 77,028,549 | (8,327,081) |
| Impuestos | - | - | - | - | - | - |
| Contribuciones de Mejoras | - | - | - | - | - | - |
| Derechos | - | - | - | - | - | - |
| Productos | - | - | - | - | - | - |
| Corriente | - | - | - | - | - | - |
| Capital | - | - | - | - | - | - |
| Aprovechamientos | - | - | - | - | - | - |
| Corriente | - | - | - | - | - | - |
| Capital | - | - | - | - | - | - |
| Participaciones y Aportaciones | 85,355,630 | (7,148,662) | 78,206,968 | 78,206,968 | 77,028,549 | (8,327,081) |
| Transferencias, Asignaciones, Subsidios y Otras Ayudas | - | - | - | - | - | - |
| Ingresos de Organismos y Empresas | - | - | - | - | - | - |
| Cuotas y Aportaciones de Seguridad Social | - | - | - | - | - | - |
| Ingresos por Ventas de Bienes y Servicios | - | - | - | - | - | - |
| Transferencias, Asignaciones, Subsidios y Otras Ayudas | - | - | - | - | - | - |
| Ingresos derivados de financiamiento | - | - | - | - | - | - |
| Ingresos Derivados de Financiamientos | - | - | - | - | - | - |
| Total | 85,355,630 | (7,148,662) | 78,206,968 | 78,206,968 | 77,028,549 | (8,327,081) |
| | | | | Ingresos excedentes ¹ | | |

¹ Los ingresos excedentes se presentan para efectos de cumplimiento de la Ley General de Contabilidad Gubernamental y el importe reflejado debe ser siempre mayor a cero.

| Concepto | Ingreso | | | | | Diferencia |
|---|-------------------|--------------------------------|-------------------|-------------------|-------------------|--------------------|
| | Estimado | Ampliaciones/ (Reducciones) | Modificado | Devengado | Recaudado | |
| Ingresos de Libre Disposición | | | | | | |
| <i>Impuestos</i> | - | - | - | - | - | - |
| <i>Cuotas y Aportaciones de Seguridad Social</i> | - | - | - | - | - | - |
| <i>Contribuciones de Mejoras</i> | - | - | - | - | - | - |
| <i>Derechos</i> | - | - | - | - | - | - |
| <i>Productos</i> | - | - | - | - | - | - |
| <i>Aprovechamientos</i> | - | - | - | - | - | - |
| <i>Ingresos por Ventas de Bienes y Servicios</i> | - | - | - | - | - | - |
| <i>Participaciones</i> | - | - | - | - | - | - |
| Fondo General de Participaciones | - | - | - | - | - | - |
| Fondo de Fomento Municipal | - | - | - | - | - | - |
| Fondo de Fiscalización y Recaudación | - | - | - | - | - | - |
| Fondo de Compensación | - | - | - | - | - | - |
| Fondo de Extracción de Hidrocarburos | - | - | - | - | - | - |
| Impuesto Especial Sobre Producción y Servicios | - | - | - | - | - | - |
| 0.136% de la Recaudación Federal Participable | - | - | - | - | - | - |
| 3.17% Sobre Extracción de Petróleo | - | - | - | - | - | - |
| Gasolinas y Diésel | - | - | - | - | - | - |
| Fondo del Impuesto Sobre la Renta | - | - | - | - | - | - |
| Fondo de Estabilización de los Ingresos de las Ent. Fed. | - | - | - | - | - | - |
| <i>Incentivos Derivados de la Colaboración Fiscal</i> | - | - | - | - | - | - |
| Tenencia o Uso de Vehículos | - | - | - | - | - | - |
| Fondo de Compensación ISAN | - | - | - | - | - | - |
| Impuesto Sobre Automóviles Nuevos | - | - | - | - | - | - |
| Fondo de Compensación de Repecos-Intermedios | - | - | - | - | - | - |
| Otros Incentivos Económicos | - | - | - | - | - | - |
| <i>Transferencias</i> | 3,938,000 | - | 3,938,000 | 3,938,000 | 3,759,582 | (178,419) |
| <i>Convenios</i> | - | - | - | - | - | - |
| Otros Convenios y Subsidios | - | - | - | - | - | - |
| <i>Otros Ingresos de Libre Disposición</i> | - | - | - | - | - | - |
| Participaciones en Ingresos Locales | - | - | - | - | - | - |
| Otros Ingresos de Libre Disposición | - | - | - | - | - | - |
| Total de Ingresos de Libre Disposición | 3,938,000 | - | 3,938,000 | 3,938,000 | 3,759,582 | (178,419) |
| Ingresos Excedentes de Ingresos de Libre Disposición | | | | | | |
| Transferencias Federales Etiquetadas | | | | | | |
| <i>Aportaciones</i> | 56,467,061 | 1,458,152 | 57,925,213 | 57,925,213 | 57,925,213 | 1,458,152 |
| Fondo de Aport. para la Nómina Educativa y Gto. Op. | - | - | - | - | - | - |
| Fondo de Aportaciones para los Servicios de Salud | - | - | - | - | - | - |
| Fondo de Aportaciones para la Infraestructura Social | - | - | - | - | - | - |
| Fondo de Aport. para el Fortalecimiento de los Municipios y de las Demarcaciones Territoriales del D.F. | - | - | - | - | - | - |
| Fondo de Aportaciones Múltiples | - | - | - | - | - | - |
| Fondo de Aport. para la Educación Tec. y de Adultos | 56,467,061 | 1,458,152 | 57,925,213 | 57,925,213 | 57,925,213 | 1,458,152 |
| Fondo de Aportaciones para la Seguridad Pública de los Estados y el Distrito Federal | - | - | - | - | - | - |
| Fondo de Aportaciones para el Fortalecimiento de las Entidades Federativas | - | - | - | - | - | - |
| <i>Convenios</i> | 24,950,569 | (8,606,814) | 16,343,755 | 16,343,755 | 15,343,755 | (9,606,814) |
| Convenios de Protección Social en Salud | - | - | - | - | - | - |
| Convenios de Descentralización | - | - | - | - | - | - |
| Convenios de Reasignación | - | - | - | - | - | - |
| Otros Convenios y Subsidios | 24,950,569 | (8,606,814) | 16,343,755 | 16,343,755 | 15,343,755 | (9,606,814) |
| <i>Fondos Distintos de Aportaciones</i> | - | - | - | - | - | - |
| Fondo para Entidades Federativas y Municipios Productores de Hidrocarburos | - | - | - | - | - | - |
| Fondo Minero | - | - | - | - | - | - |
| <i>Transferencias, Subsidios y Subvenciones, y Pensiones y Jubilaciones</i> | - | - | - | - | - | - |
| <i>Otras Transferencias Federales Etiquetadas</i> | - | - | - | - | - | - |
| Total de Transferencias Federales Etiquetadas | 81,417,630 | (7,148,662) | 74,268,968 | 74,268,968 | 73,268,968 | (8,148,662) |
| Ingresos Derivados de Financiamientos | | | | | | |
| <i>Ingresos Derivados de Financiamientos</i> | - | - | - | - | - | - |
| Total de Ingresos | 85,355,630 | (7,148,662) | 78,206,968 | 78,206,968 | 77,028,549 | (8,327,081) |
| Datos Informativos | | | | | | |
| 1. Ingresos Derivados de Financiamientos con Fuente de Pago de Ingresos de Libre Disposición | - | - | - | - | - | - |
| 2. Ingresos Derivados de Financiamientos con Fuente de Pago de Transferencias Federales Etiquetadas | - | - | - | - | - | - |
| 3. Ingresos Derivados de Financiamientos | - | - | - | - | - | - |

| Concepto | Egresos | | | | | Subejercicio 6 = (3 - 4) |
|--|-------------------|--------------------------------|-------------------|-------------------|-------------------|-------------------------------|
| | Aprobado | Ampliaciones/ (Reducciones) | Modificado | Devengado | Pagado | |
| | 1 | 2 | 3 = (1 + 2) | 4 | 5 | |
| Servicios Personales | 42,325,775 | 1,458,152 | 43,783,927 | 43,613,594 | 43,320,915 | 170,333 |
| Remuneraciones al Personal de Carácter Permanente | 15,173,303 | (218,377) | 14,954,926 | 14,954,926 | 14,954,926 | - |
| Remuneraciones al Personal de Carácter Transitorio | 1,457,327 | (18,990) | 1,438,337 | 1,430,797 | 1,430,797 | 7,540 |
| Remuneraciones Adicionales y Especiales | 3,401,590 | (301,852) | 3,099,738 | 3,024,087 | 3,015,479 | 75,651 |
| Seguridad Social | 4,526,631 | (803,824) | 3,722,807 | 3,655,670 | 3,371,692 | 67,137 |
| Otras Prestaciones Sociales y Económicas | 17,766,924 | 2,801,194 | 20,568,118 | 20,548,114 | 20,548,022 | 20,004 |
| Previsiones | - | - | - | - | - | - |
| Pago de Estímulos a Servidores Públicos | - | - | - | - | - | - |
| Materiales y Suministros | 3,455,610 | (880,659) | 2,574,951 | 2,552,676 | 2,552,676 | 22,275 |
| Materiales de Admón, Emisión de Doctos. y Artículos Oficiales | 1,575,112 | (384,090) | 1,191,022 | 1,191,022 | 1,191,022 | - |
| Alimentos y Utensilios | 120,000 | - | 120,000 | 97,725 | 97,725 | 22,275 |
| Materias Primas y Materiales de Producción y Comercialización | - | - | - | - | - | - |
| Materiales y Artículos de Construcción y de Reparación | 226,432 | (60,958) | 165,474 | 165,474 | 165,474 | - |
| Productos Químicos, Farmacéuticos y de Laboratorio | - | - | - | - | - | - |
| Combustibles, Lubricantes y Aditivos | 789,996 | (149,429) | 640,567 | 640,567 | 640,567 | - |
| Vestuario, Blancos, Prendas de Protección y Artículos Deportivos | 58,891 | 16,592 | 75,483 | 75,483 | 75,483 | - |
| Materiales y Suministros Para Seguridad | - | - | - | - | - | - |
| Herramientas, Refacciones y Accesorios Menores | 685,179 | (302,773) | 382,406 | 382,406 | 382,406 | - |
| Servicios Generales | 9,272,966 | (462,093) | 8,810,873 | 8,787,001 | 8,777,366 | 23,872 |
| Servicios Básicos | 851,649 | (143,048) | 708,601 | 708,601 | 708,601 | - |
| Servicios de Arrendamiento | 2,182,651 | 21,781 | 2,204,432 | 2,204,432 | 2,204,432 | - |
| Servicios Profesionales, Científicos, Técnicos y Otros Servicios | 3,346,254 | (499,950) | 2,846,304 | 2,838,080 | 2,838,080 | 8,224 |
| Servicios Financieros, Bancarios y Comerciales | 104,004 | 3,748 | 107,752 | 107,752 | 107,752 | - |
| Servicios de Instalación, Reparación, Mantto. y Conservación | 1,412,309 | (22,519) | 1,389,790 | 1,389,790 | 1,389,790 | - |
| Servicios de Comunicación Social y Publicidad | 31,320 | - | 31,320 | 31,320 | 31,320 | - |
| Servicios de Traslado y Viáticos | 824,880 | 292,164 | 1,117,044 | 1,117,044 | 1,117,044 | - |
| Servicios Oficiales | 96,820 | 207,334 | 304,154 | 303,839 | 303,839 | 314 |
| Otros Servicios Generales | 423,079 | (321,603) | 101,476 | 86,142 | 76,507 | 15,334 |
| Transferencias, Asignaciones, Subsidios y Otras Ayudas | 30,301,279 | (7,264,062) | 23,037,217 | 23,037,217 | 22,036,894 | - |
| Transferencias Internas y Asignaciones al Sector Público | - | - | - | - | - | - |
| Transferencias al Resto del Sector Público | - | - | - | - | - | - |
| Subsidios y Subvenciones | - | - | - | - | - | - |
| Ayudas Sociales | 30,301,279 | (7,264,062) | 23,037,217 | 23,037,217 | 22,036,894 | - |
| Pensiones y Jubilaciones | - | - | - | - | - | - |
| Transferencias a Fideicomisos, Mandatos y Otros Análogos | - | - | - | - | - | - |
| Transferencias a la Seguridad Social | - | - | - | - | - | - |
| Donativos | - | - | - | - | - | - |
| Transferencias al Exterior | - | - | - | - | - | - |
| Bienes Muebles, Inmuebles e Intangibles | - | - | - | - | - | - |
| Mobiliario y Equipo de Administración | - | - | - | - | - | - |
| Mobiliario y Equipo Educativo y Recreativo | - | - | - | - | - | - |
| Equipo e Instrumental Médico y de Laboratorio | - | - | - | - | - | - |
| Vehículos y Equipo de Transporte | - | - | - | - | - | - |
| Equipo de Defensa y Seguridad | - | - | - | - | - | - |
| Maquinaria, Otros Equipos y Herramientas | - | - | - | - | - | - |
| Activos Biológicos | - | - | - | - | - | - |
| Bienes Inmuebles | - | - | - | - | - | - |
| Activos Intangibles | - | - | - | - | - | - |
| Inversión Pública | - | - | - | - | - | - |
| Obra Pública en Bienes de Dominio Público | - | - | - | - | - | - |
| Obra Pública en Bienes Propios | - | - | - | - | - | - |
| Proyectos Productivos y Acciones de Fomento | - | - | - | - | - | - |
| Inversiones Financieras y Otras Provisiones | - | - | - | - | - | - |
| Inversiones Para el Fomento de Actividades Productivas | - | - | - | - | - | - |
| Acciones y Participaciones de Capital | - | - | - | - | - | - |
| Compra de Títulos y Valores | - | - | - | - | - | - |
| Concesión de Préstamos | - | - | - | - | - | - |
| Inversiones en Fideicomisos, Mandatos y Otros Análogos | - | - | - | - | - | - |
| Otras Inversiones Financieras | - | - | - | - | - | - |
| Provisiones para Contingencias y Otras Erogaciones Especiales | - | - | - | - | - | - |
| Participaciones y Aportaciones | - | - | - | - | - | - |
| Participaciones | - | - | - | - | - | - |
| Aportaciones | - | - | - | - | - | - |
| Convenios | - | - | - | - | - | - |
| Deuda Pública | - | - | - | - | - | - |
| Amortización de la Deuda Pública | - | - | - | - | - | - |
| Intereses de la Deuda Pública | - | - | - | - | - | - |
| Comisiones de la Deuda Pública | - | - | - | - | - | - |
| Gastos de la Deuda Pública | - | - | - | - | - | - |
| Costo por Coberturas | - | - | - | - | - | - |
| Apoyos Financieros | - | - | - | - | - | - |
| Adeudos de Ejercicios Fiscales Anteriores (Adefas) | - | - | - | - | - | - |
| Total del Gasto | 85,355,630 | (7,148,662) | 78,206,968 | 77,990,488 | 76,687,851 | 216,480 |

| Concepto | Egresos | | | | | Subejercicio |
|---|------------------|------------------------------|------------------|------------------|------------------|----------------|
| | Aprobado | Ampliaciones / (Reducciones) | Modificado | Devengado | Pagado | |
| Gasto No Etiquetado | 3,938,000 | - | 3,938,000 | 3,721,520 | 3,707,252 | 216,480 |
| Servicios Personales | 3,608,612 | - | 3,608,612 | 3,438,279 | 3,433,646 | 170,333 |
| Remuneraciones al Personal de Carácter Permanente | 1,784,263 | (413,365) | 1,370,898 | 1,370,898 | 1,370,898 | - |
| Remuneraciones al Personal de Carácter Transitorio | 445,307 | - | 445,307 | 437,766 | 437,766 | 7,540 |
| Remuneraciones Adicionales y Especiales | 484,556 | (61,643) | 422,913 | 347,261 | 345,144 | 75,651 |
| Seguridad Social | 101,127 | - | 101,127 | 33,990 | 31,474 | 67,137 |
| Otras Prestaciones Sociales y Económicas | 793,360 | 475,008 | 1,268,368 | 1,248,364 | 1,248,364 | 20,004 |
| Previsiones | - | - | - | - | - | - |
| Pago de Estimulos a Servidores Públicos | - | - | - | - | - | - |
| Materiales y Suministros | 120,000 | - | 120,000 | 97,725 | 97,725 | 22,275 |
| Materiales de Admón., Emisión de Doctos. y Art. Oficiales | - | - | - | - | - | - |
| Alimentos y Utensilios | 120,000 | - | 120,000 | 97,725 | 97,725 | 22,275 |
| Materias Primas y Materiales de Prod. y Comercialización | - | - | - | - | - | - |
| Materiales y Artículos de Construcción y de Reparación | - | - | - | - | - | - |
| Productos Químicos, Farmacéuticos y de Laboratorio | - | - | - | - | - | - |
| Combustibles, Lubricantes y Aditivos | - | - | - | - | - | - |
| Vestuario, Blancos, Prendas de Protección y Art. Deportivos | - | - | - | - | - | - |
| Materiales y Suministros Para Seguridad | - | - | - | - | - | - |
| Herramientas, Refacciones y Accesorios Menores | - | - | - | - | - | - |
| Servicios Generales | 209,388 | - | 209,388 | 185,516 | 175,881 | 23,872 |
| Servicios Básicos | 6,000 | 120 | 6,120 | 6,120 | 6,120 | - |
| Servicios de Arrendamiento | 83,520 | - | 83,520 | 83,520 | 83,520 | - |
| Servicios Profesionales, Científicos, Técnicos y Otros Serv. | 15,000 | - | 15,000 | 6,776 | 6,776 | 8,224 |
| Servicios Financieros, Bancarios y Comerciales | - | - | - | - | - | - |
| Servicios de Instalación, Reparación, Mantto. y Conservación | - | - | - | - | - | - |
| Servicios de Comunicación Social y Publicidad | 31,320 | - | 31,320 | 31,320 | 31,320 | - |
| Servicios de Traslado y Viáticos | - | - | - | - | - | - |
| Servicios Oficiales | 11,976 | (120) | 11,856 | 11,542 | 11,542 | 314 |
| Otros Servicios Generales | 61,572 | - | 61,572 | 46,238 | 36,603 | 15,334 |
| Transferencias, Asignaciones, Subsidios y Otras Ayudas | - | - | - | - | - | - |
| Transferencias Internas y Asignaciones al Sector Público | - | - | - | - | - | - |
| Transferencias al Resto del Sector Público | - | - | - | - | - | - |
| Subsidios y Subvenciones | - | - | - | - | - | - |
| Ayudas Sociales | - | - | - | - | - | - |
| Pensiones y Jubilaciones | - | - | - | - | - | - |
| Transferencias a Fideicomisos, Mandatos y Otros Análogos | - | - | - | - | - | - |
| Transferencias a la Seguridad Social | - | - | - | - | - | - |
| Donativos | - | - | - | - | - | - |
| Transferencias al Exterior | - | - | - | - | - | - |
| Bienes Muebles, Inmuebles e Intangibles | - | - | - | - | - | - |
| Mobiliario y Equipo de Administración | - | - | - | - | - | - |
| Mobiliario y Equipo Educacional y Recreativo | - | - | - | - | - | - |
| Equipo e Instrumental Médico y de Laboratorio | - | - | - | - | - | - |
| Vehículos y Equipo de Transporte | - | - | - | - | - | - |
| Equipo de Defensa y Seguridad | - | - | - | - | - | - |
| Maquinaria, Otros Equipos y Herramientas | - | - | - | - | - | - |
| Activos Biológicos | - | - | - | - | - | - |
| Bienes Inmuebles | - | - | - | - | - | - |
| Activos Intangibles | - | - | - | - | - | - |
| Inversión Pública | - | - | - | - | - | - |
| Obra Pública en Bienes de Dominio Público | - | - | - | - | - | - |
| Obra Pública en Bienes Propios | - | - | - | - | - | - |
| Proyectos Productivos y Acciones de Fomento | - | - | - | - | - | - |
| Inversiones Financieras y Otras Provisiones | - | - | - | - | - | - |
| Inversiones Para el Fomento de Actividades Productivas | - | - | - | - | - | - |
| Acciones y Participaciones de Capital | - | - | - | - | - | - |
| Compra de Títulos y Valores | - | - | - | - | - | - |
| Concesión de Préstamos | - | - | - | - | - | - |
| Inversiones en Fideicomisos, Mandatos y Otros Análogos | - | - | - | - | - | - |
| Fideicomiso de Desastres Naturales (Informativo) | - | - | - | - | - | - |
| Otras Inversiones Financieras | - | - | - | - | - | - |
| Provisiones para Contingencias y Otras Erogaciones Especiales | - | - | - | - | - | - |
| Participaciones y Aportaciones | - | - | - | - | - | - |
| Participaciones | - | - | - | - | - | - |
| Aportaciones | - | - | - | - | - | - |
| Convenios | - | - | - | - | - | - |
| Deuda Pública | - | - | - | - | - | - |
| Amortización de la Deuda Pública | - | - | - | - | - | - |
| Intereses de la Deuda Pública | - | - | - | - | - | - |
| Comisiones de la Deuda Pública | - | - | - | - | - | - |
| Gastos de la Deuda Pública | - | - | - | - | - | - |
| Costo por Coberturas | - | - | - | - | - | - |
| Apyos Financieros | - | - | - | - | - | - |
| Adeudos de Ejercicios Fiscales Anteriores (Adefas) | - | - | - | - | - | - |

| Concepto | Egresos | | | | | Subejercicio |
|---|-------------------|------------------------------|-------------------|-------------------|-------------------|----------------|
| | Aprobado | Ampliaciones / (Reducciones) | Modificado | Devengado | Pagado | |
| Gasto Etiquetado | 81,417,630 | (7,148,662) | 74,268,968 | 74,268,968 | 72,980,599 | - |
| Servicios Personales | 38,717,163 | 1,458,152 | 40,175,315 | 40,175,315 | 39,887,269 | - |
| Remuneraciones al Personal de Carácter Permanente | 13,389,041 | 194,988 | 13,584,029 | 13,584,029 | 13,584,029 | - |
| Remuneraciones al Personal de Carácter Transitorio | 1,012,021 | (18,990) | 993,030 | 993,030 | 993,030 | - |
| Remuneraciones Adicionales y Especiales | 2,917,034 | (240,208) | 2,676,826 | 2,676,826 | 2,670,334 | - |
| Seguridad Social | 4,425,504 | (803,824) | 3,621,680 | 3,621,680 | 3,340,218 | - |
| Otras Prestaciones Sociales y Económicas | 16,973,564 | 2,326,186 | 19,299,750 | 19,299,750 | 19,299,658 | - |
| Previsiones | - | - | - | - | - | - |
| Pago de Estímulos a Servidores Públicos | - | - | - | - | - | - |
| Materiales y Suministros | 3,335,610 | (880,659) | 2,454,951 | 2,454,951 | 2,454,951 | - |
| Materiales de Admón., Emisión de Doctos. y Art. Oficiales | 1,575,112 | (384,090) | 1,191,022 | 1,191,022 | 1,191,022 | - |
| Alimentos y Utensilios | - | - | - | - | - | - |
| Materias Primas y Materiales de Prod. y Comercialización | - | - | - | - | - | - |
| Materiales y Artículos de Construcción y de Reparación | 226,432 | (60,958) | 165,474 | 165,474 | 165,474 | - |
| Productos Químicos, Farmacéuticos y de Laboratorio | - | - | - | - | - | - |
| Combustibles, Lubricantes y Aditivos | 789,996 | (149,429) | 640,567 | 640,567 | 640,567 | - |
| Vestuario, Blancos, Prendas de Protección y Art. Deportivos | 58,891 | 16,592 | 75,483 | 75,483 | 75,483 | - |
| Materiales y Suministros Para Seguridad | - | - | - | - | - | - |
| Herramientas, Refacciones y Accesorios Menores | 685,179 | (302,773) | 382,406 | 382,406 | 382,406 | - |
| Servicios Generales | 9,063,578 | (462,093) | 8,601,485 | 8,601,485 | 8,601,485 | - |
| Servicios Básicos | 845,649 | (143,168) | 702,481 | 702,481 | 702,481 | - |
| Servicios de Arrendamiento | 2,099,131 | 21,781 | 2,120,912 | 2,120,912 | 2,120,912 | - |
| Servicios Profesionales, Científicos, Técnicos y Otros Serv. | 3,331,254 | (499,950) | 2,831,304 | 2,831,304 | 2,831,304 | - |
| Servicios Financieros, Bancarios y Comerciales | 104,004 | 3,748 | 107,752 | 107,752 | 107,752 | - |
| Servicios de Instalación, Reparación, Mantto. y Conservación | 1,412,309 | (22,519) | 1,389,790 | 1,389,790 | 1,389,790 | - |
| Servicios de Comunicación Social y Publicidad | - | - | - | - | - | - |
| Servicios de Traslado y Viáticos | 824,880 | 292,164 | 1,117,044 | 1,117,044 | 1,117,044 | - |
| Servicios Oficiales | 84,844 | 207,454 | 292,298 | 292,298 | 292,298 | - |
| Otros Servicios Generales | 361,507 | (321,603) | 39,904 | 39,904 | 39,904 | - |
| Transferencias, Asignaciones, Subsidios y Otras Ayudas | 30,301,279 | (7,264,062) | 23,037,217 | 23,037,217 | 22,036,894 | - |
| Transferencias Internas y Asignaciones al Sector Público | - | - | - | - | - | - |
| Transferencias al Resto del Sector Público | - | - | - | - | - | - |
| Subsidios y Subvenciones | - | - | - | - | - | - |
| Ayudas Sociales | 30,301,279 | (7,264,062) | 23,037,217 | 23,037,217 | 22,036,894 | - |
| Pensiones y Jubilaciones | - | - | - | - | - | - |
| Transferencias a Fideicomisos, Mandatos y Otros Análogos | - | - | - | - | - | - |
| Transferencias a la Seguridad Social | - | - | - | - | - | - |
| Donativos | - | - | - | - | - | - |
| Transferencias al Exterior | - | - | - | - | - | - |
| Bienes Muebles, Inmuebles e Intangibles | - | - | - | - | - | - |
| Mobiliario y Equipo de Administración | - | - | - | - | - | - |
| Mobiliario y Equipo Educativo y Recreativo | - | - | - | - | - | - |
| Equipo e Instrumental Médico y de Laboratorio | - | - | - | - | - | - |
| Vehículos y Equipo de Transporte | - | - | - | - | - | - |
| Equipo de Defensa y Seguridad | - | - | - | - | - | - |
| Maquinaria, Otros Equipos y Herramientas | - | - | - | - | - | - |
| Activos Biológicos | - | - | - | - | - | - |
| Bienes Inmuebles | - | - | - | - | - | - |
| Activos Intangibles | - | - | - | - | - | - |
| Inversión Pública | - | - | - | - | - | - |
| Obra Pública en Bienes de Dominio Público | - | - | - | - | - | - |
| Obra Pública en Bienes Propios | - | - | - | - | - | - |
| Proyectos Productivos y Acciones de Fomento | - | - | - | - | - | - |
| Inversiones Financieras y Otras Provisiones | - | - | - | - | - | - |
| Inversiones Para el Fomento de Actividades Productivas | - | - | - | - | - | - |
| Acciones y Participaciones de Capital | - | - | - | - | - | - |
| Compra de Títulos y Valores | - | - | - | - | - | - |
| Concesión de Préstamos | - | - | - | - | - | - |
| Inversiones en Fideicomisos, Mandatos y Otros Análogos | - | - | - | - | - | - |
| Fideicomiso de Desastres Naturales (Informativo) | - | - | - | - | - | - |
| Otras Inversiones Financieras | - | - | - | - | - | - |
| Provisiones para Contingencias y Otras Erogaciones Especiales | - | - | - | - | - | - |
| Participaciones y Aportaciones | - | - | - | - | - | - |
| Participaciones | - | - | - | - | - | - |
| Aportaciones | - | - | - | - | - | - |
| Convenios | - | - | - | - | - | - |
| Deuda Pública | - | - | - | - | - | - |
| Amortización de la Deuda Pública | - | - | - | - | - | - |
| Intereses de la Deuda Pública | - | - | - | - | - | - |
| Comisiones de la Deuda Pública | - | - | - | - | - | - |
| Gastos de la Deuda Pública | - | - | - | - | - | - |
| Costo por Coberturas | - | - | - | - | - | - |
| Apoyos Financieros | - | - | - | - | - | - |
| Adeudos de Ejercicios Fiscales Anteriores (Adefas) | - | - | - | - | - | - |
| Total de Egresos | 85,355,630 | (7,148,662) | 78,206,968 | 77,990,488 | 76,687,851 | 216,480 |

| Concepto | Egresos | | | | | Subejercicio |
|--|----------|--------------------------------|-------------|-----------|--------|--------------|
| | Aprobado | Ampliaciones/ (Reducciones) | Modificado | Devengado | Pagado | |
| | 1 | 2 | 3 = (1 + 2) | 4 | 5 | |
| Secretaría Ejecutiva de la Gobernatura | - | - | - | - | - | - |
| Secretaría de Gobierno | - | - | - | - | - | - |
| Secretaría de Hacienda | - | - | - | - | - | - |
| Secretaría de Economía | - | - | - | - | - | - |
| Secretaría de Desarrollo Agropecuario | - | - | - | - | - | - |
| Secretaría de Obras Públicas | - | - | - | - | - | - |
| Secretaría de Educación | - | - | - | - | - | - |
| Secretaría de Salud | - | - | - | - | - | - |
| Fiscalía General del Estado | - | - | - | - | - | - |
| Secretaría de Administración | - | - | - | - | - | - |
| Secretaría de la Contraloría | - | - | - | - | - | - |
| Comisión Estatal de Seguridad Pública | - | - | - | - | - | - |
| Consejería Jurídica | - | - | - | - | - | - |
| Secretaría de Turismo | - | - | - | - | - | - |
| Secretaría de Desarrollo Social | - | - | - | - | - | - |
| Secretaría del Trabajo | - | - | - | - | - | - |
| Secretaría de Cultura | - | - | - | - | - | - |
| Secretaría de Desarrollo Sustentable | - | - | - | - | - | - |
| Secretaría de Innovación, Ciencia y Tec. | - | - | - | - | - | - |
| Secretaría de Movilidad y Transporte | - | - | - | - | - | - |
| Gastos Institucionales | - | - | - | - | - | - |
| Total del Gasto | - | - | - | - | - | - |

Instituto Estatal de Educación para Adultos
Estado Analítico del Ejercicio del Presupuesto de Egresos
Clasificación Administrativa
Del 1 de enero al 31 de diciembre de 2018

| Concepto | Egresos | | | | | Subejercicio |
|-----------------------------------|----------|--------------------------------|-------------|-----------|--------|--------------|
| | Aprobado | Ampliaciones/ (Reducciones) | Modificado | Devengado | Pagado | |
| | 1 | 2 | 3 = (1 + 2) | 4 | 5 | |
| Poder Ejecutivo | - | - | - | - | - | - |
| Poder Legislativo | - | - | - | - | - | - |
| Poder Judicial | - | - | - | - | - | - |
| Organismos Autónomos | - | - | - | - | - | - |
| Poder Ejecutivo de los Municipios | - | - | - | - | - | - |
| Total del Gasto | - | - | - | - | - | - |

Sector Paraestatal del Gobierno del Estado de Morelos
Estado Analítico del Ejercicio del Presupuesto de Egresos
Clasificación Administrativa
Del 1 de enero al 31 de diciembre de 2018

| Concepto | Egresos | | | | | Subejercicio |
|---|-------------------|--------------------------------|-------------------|-------------------|-------------------|----------------|
| | Aprobado | Ampliaciones/ (Reducciones) | Modificado | Devengado | Pagado | |
| | 1 | 2 | 3 = (1 + 2) | 4 | 5 | |
| Entidades Paraestatales y Fideicomisos No Empresariales y No Financieros | 85,355,630 | (7,148,662) | 78,206,968 | 77,990,488 | 76,687,851 | 216,480 |
| Instituciones Públicas de la Seguridad Social | - | - | - | - | - | - |
| Entidades Paraestatales Empresariales No Financieras con Participación Estatal Mayoritaria | - | - | - | - | - | - |
| Fideicomisos Empresariales No Financieros con Participación Estatal Mayoritaria | - | - | - | - | - | - |
| Entidades Paraestatales Empresariales Financieras Monetarias con Participación Estatal Mayoritaria | - | - | - | - | - | - |
| Entidades Paraestatales Empresariales Financieras No Monetarias con Participación Estatal Mayoritaria | - | - | - | - | - | - |
| Fideicomisos Financieros Públicos con Participación Estatal Mayoritaria | - | - | - | - | - | - |
| Total del Gasto | 85,355,630 | (7,148,662) | 78,206,968 | 77,990,488 | 76,687,851 | 216,480 |

| Concepto | Egresos | | | | | Subejercicio |
|--|-------------------|--------------------------------|-------------------|-------------------|-------------------|----------------|
| | Aprobado | Ampliaciones/ (Reducciones) | Modificado | Devengado | Pagado | |
| Gasto No Etiquetado | 3,938,000 | - | 3,938,000 | 3,721,520 | 3,707,252 | 216,480 |
| Secretaría Ejecutiva de la Gobernatura | - | - | - | - | - | - |
| Secretaría de Gobierno | - | - | - | - | - | - |
| Secretaría de Hacienda | - | - | - | - | - | - |
| Secretaría de Economía | - | - | - | - | - | - |
| Secretaría de Desarrollo Agropecuario | - | - | - | - | - | - |
| Secretaría de Obras Públicas | - | - | - | - | - | - |
| Secretaría de Educación | - | - | - | - | - | - |
| Secretaría de Salud | - | - | - | - | - | - |
| Fiscalía General del Estado | - | - | - | - | - | - |
| Secretaría de Administración | - | - | - | - | - | - |
| Secretaría de la Contraloría | - | - | - | - | - | - |
| Comisión Estatal de Seguridad Pública | - | - | - | - | - | - |
| Consejería Jurídica | - | - | - | - | - | - |
| Secretaría de Turismo | - | - | - | - | - | - |
| Secretaría de Desarrollo Social | - | - | - | - | - | - |
| Secretaría del Trabajo | - | - | - | - | - | - |
| Secretaría de Cultura | - | - | - | - | - | - |
| Secretaría de Desarrollo Sustentable | - | - | - | - | - | - |
| Secretaría de Innovación, Ciencia y Tec. | - | - | - | - | - | - |
| Secretaría de Movilidad y Transporte | - | - | - | - | - | - |
| Gastos Institucionales | - | - | - | - | - | - |
| Poder Legislativo | - | - | - | - | - | - |
| Poder Judicial | - | - | - | - | - | - |
| Organismos Autónomos | - | - | - | - | - | - |
| Entidades Paraestatales y Fideicomisos No Empresariales y No Financieros | 3,938,000 | - | 3,938,000 | 3,721,520 | 3,707,252 | 216,480 |
| Fideicomisos Empresariales No Financieros con Participación Estatal Mayoritaria | - | - | - | - | - | - |
| Poder Ejecutivo de los Municipios | - | - | - | - | - | - |
| Gasto Etiquetado | 81,417,630 | (7,148,662) | 74,268,968 | 74,268,968 | 72,980,599 | - |
| Secretaría Ejecutiva de la Gobernatura | - | - | - | - | - | - |
| Secretaría de Gobierno | - | - | - | - | - | - |
| Secretaría de Hacienda | - | - | - | - | - | - |
| Secretaría de Economía | - | - | - | - | - | - |
| Secretaría de Desarrollo Agropecuario | - | - | - | - | - | - |
| Secretaría de Obras Públicas | - | - | - | - | - | - |
| Secretaría de Educación | - | - | - | - | - | - |
| Secretaría de Salud | - | - | - | - | - | - |
| Fiscalía General del Estado | - | - | - | - | - | - |
| Secretaría de Administración | - | - | - | - | - | - |
| Secretaría de la Contraloría | - | - | - | - | - | - |
| Comisión Estatal de Seguridad Pública | - | - | - | - | - | - |
| Consejería Jurídica | - | - | - | - | - | - |
| Secretaría de Turismo | - | - | - | - | - | - |
| Secretaría de Desarrollo Social | - | - | - | - | - | - |
| Secretaría del Trabajo | - | - | - | - | - | - |
| Secretaría de Cultura | - | - | - | - | - | - |
| Secretaría de Desarrollo Sustentable | - | - | - | - | - | - |
| Secretaría de Innovación, Ciencia y Tec. | - | - | - | - | - | - |
| Secretaría de Movilidad y Transporte | - | - | - | - | - | - |
| Gastos Institucionales | - | - | - | - | - | - |
| Poder Legislativo | - | - | - | - | - | - |
| Poder Judicial | - | - | - | - | - | - |
| Organismos Autónomos | - | - | - | - | - | - |
| Entidades Paraestatales y Fideicomisos No Empresariales y No Financieros | 81,417,630 | (7,148,662) | 74,268,968 | 74,268,968 | 72,980,599 | - |
| Fideicomisos Empresariales No Financieros con Participación Estatal Mayoritaria | - | - | - | - | - | - |
| Poder Ejecutivo de los Municipios | - | - | - | - | - | - |
| Total de Egresos | 85,355,630 | (7,148,662) | 78,206,968 | 77,990,488 | 76,687,851 | 216,480 |

| Concepto | Egresos | | | | | Subejercicio |
|---|-------------------|--------------------------------|-------------------|-------------------|-------------------|----------------|
| | Aprobado | Ampliaciones/ (Reducciones) | Modificado | Devengado | Pagado | |
| | 1 | 2 | 3 = (1 + 2) | 4 | 5 | |
| Gobierno | - | - | - | - | - | - |
| Legislación | - | - | - | - | - | - |
| Justicia | - | - | - | - | - | - |
| Coordinación de la Política de Gobierno | - | - | - | - | - | - |
| Relaciones Exteriores | - | - | - | - | - | - |
| Asuntos Financieros y Hacendarios | - | - | - | - | - | - |
| Seguridad Nacional | - | - | - | - | - | - |
| Asuntos de Orden Público y de Seguridad Interior | - | - | - | - | - | - |
| Otros Servicios Generales | - | - | - | - | - | - |
| Desarrollo Social | 85,355,630 | (7,148,662) | 78,206,968 | 77,990,488 | 76,687,851 | 216,480 |
| Protección Ambiental | - | - | - | - | - | - |
| Vivienda y Servicios a la Comunidad | - | - | - | - | - | - |
| Salud | - | - | - | - | - | - |
| Recreación, Cultura y Otras Manifestaciones Sociales | - | - | - | - | - | - |
| Educación | 85,355,630 | (7,148,662) | 78,206,968 | 77,990,488 | 76,687,851 | 216,480 |
| Protección Social | - | - | - | - | - | - |
| Otros Asuntos Sociales | - | - | - | - | - | - |
| Desarrollo Económico | - | - | - | - | - | - |
| Asuntos Económicos, Comerciales y Laborales en General | - | - | - | - | - | - |
| Agropecuaria, Silvicultura, Pesca y Caza | - | - | - | - | - | - |
| Combustibles y Energía | - | - | - | - | - | - |
| Minería, Manufacturas y Construcción | - | - | - | - | - | - |
| Transporte | - | - | - | - | - | - |
| Comunicaciones | - | - | - | - | - | - |
| Turismo | - | - | - | - | - | - |
| Ciencia, Tecnología e Innovación | - | - | - | - | - | - |
| Otras Industrias y Otros Asuntos Económicos | - | - | - | - | - | - |
| Otras no Clasificadas en Funciones Anteriores | - | - | - | - | - | - |
| Transacciones de la Deuda Pública / Costo Financiero de la Deuda | - | - | - | - | - | - |
| Transferencias, Participaciones y Aportaciones entre Diferentes Niveles y Ordenes de Gobierno | - | - | - | - | - | - |
| Saneamiento del Sistema Financiero | - | - | - | - | - | - |
| Adeudos de Ejercicios Fiscales Anteriores | - | - | - | - | - | - |
| Total del Gasto | 85,355,630 | (7,148,662) | 78,206,968 | 77,990,488 | 76,687,851 | 216,480 |

| Concepto | Egresos | | | | | Subejercicio |
|---|-------------------|--------------------------------|-------------------|-------------------|-------------------|----------------|
| | Aprobado | Ampliaciones/ (Reducciones) | Modificado | Devengado | Pagado | |
| Gasto No Etiquetado | 3,938,000 | - | 3,938,000 | 3,721,520 | 3,707,252 | 216,480 |
| Gobierno | - | - | - | - | - | - |
| Legislación | - | - | - | - | - | - |
| Justicia | - | - | - | - | - | - |
| Coordinación de la Política de Gobierno | - | - | - | - | - | - |
| Relaciones Exteriores | - | - | - | - | - | - |
| Asuntos Financieros y Hacendarios | - | - | - | - | - | - |
| Seguridad Nacional | - | - | - | - | - | - |
| Asuntos de Orden Público y de Seguridad Interior | - | - | - | - | - | - |
| Otros Servicios Generales | - | - | - | - | - | - |
| Desarrollo Social | 3,938,000 | - | 3,938,000 | 3,721,520 | 3,707,252 | 216,480 |
| Protección Ambiental | - | - | - | - | - | - |
| Vivienda y Servicios a la Comunidad | - | - | - | - | - | - |
| Salud | - | - | - | - | - | - |
| Recreación, Cultura y Otras Manifestaciones Sociales | - | - | - | - | - | - |
| Educación | 3,938,000 | - | 3,938,000 | 3,721,520 | 3,707,252 | 216,480 |
| Protección Social | - | - | - | - | - | - |
| Otros Asuntos Sociales | - | - | - | - | - | - |
| Desarrollo Económico | - | - | - | - | - | - |
| Asuntos Económicos, Comerciales y Laborales en Gral. | - | - | - | - | - | - |
| Agropecuaria, Silvicultura, Pesca y Caza | - | - | - | - | - | - |
| Combustibles y Energía | - | - | - | - | - | - |
| Minería, Manufacturas y Construcción | - | - | - | - | - | - |
| Transporte | - | - | - | - | - | - |
| Comunicaciones | - | - | - | - | - | - |
| Turismo | - | - | - | - | - | - |
| Ciencia, Tecnología e Innovación | - | - | - | - | - | - |
| Otras Industrias y Otros Asuntos Económicos | - | - | - | - | - | - |
| Otras no Clasificadas en Funciones Anteriores | - | - | - | - | - | - |
| Transacciones de la Deuda Pública / Costo Financiero de la Deuda | - | - | - | - | - | - |
| Transferencias, Participaciones y Aportaciones entre Diferentes Niveles y Ordenes de Gobierno | - | - | - | - | - | - |
| Saneamiento del Sistema Financiero | - | - | - | - | - | - |
| Adeudos de Ejercicios Fiscales Anteriores | - | - | - | - | - | - |
| Gasto Etiquetado | 81,417,630 | (7,148,662) | 74,268,968 | 74,268,968 | 72,980,599 | - |
| Gobierno | - | - | - | - | - | - |
| Legislación | - | - | - | - | - | - |
| Justicia | - | - | - | - | - | - |
| Coordinación de la Política de Gobierno | - | - | - | - | - | - |
| Relaciones Exteriores | - | - | - | - | - | - |
| Asuntos Financieros y Hacendarios | - | - | - | - | - | - |
| Seguridad Nacional | - | - | - | - | - | - |
| Asuntos de Orden Público y de Seguridad Interior | - | - | - | - | - | - |
| Otros Servicios Generales | - | - | - | - | - | - |
| Desarrollo Social | 81,417,630 | (7,148,662) | 74,268,968 | 74,268,968 | 72,980,599 | - |
| Protección Ambiental | - | - | - | - | - | - |
| Vivienda y Servicios a la Comunidad | - | - | - | - | - | - |
| Salud | - | - | - | - | - | - |
| Recreación, Cultura y Otras Manifestaciones Sociales | - | - | - | - | - | - |
| Educación | 81,417,630 | (7,148,662) | 74,268,968 | 74,268,968 | 72,980,599 | - |
| Protección Social | - | - | - | - | - | - |
| Otros Asuntos Sociales | - | - | - | - | - | - |
| Desarrollo Económico | - | - | - | - | - | - |
| Asuntos Económicos, Comerciales y Laborales en Gral. | - | - | - | - | - | - |
| Agropecuaria, Silvicultura, Pesca y Caza | - | - | - | - | - | - |
| Combustibles y Energía | - | - | - | - | - | - |
| Minería, Manufacturas y Construcción | - | - | - | - | - | - |
| Transporte | - | - | - | - | - | - |
| Comunicaciones | - | - | - | - | - | - |
| Turismo | - | - | - | - | - | - |
| Ciencia, Tecnología e Innovación | - | - | - | - | - | - |
| Otras Industrias y Otros Asuntos Económicos | - | - | - | - | - | - |
| Otras no Clasificadas en Funciones Anteriores | - | - | - | - | - | - |
| Transacciones de la Deuda Pública / Costo Financiero de la Deuda | - | - | - | - | - | - |
| Transferencias, Participaciones y Aportaciones entre Diferentes Niveles y Ordenes de Gobierno | - | - | - | - | - | - |
| Saneamiento del Sistema Financiero | - | - | - | - | - | - |
| Adeudos de Ejercicios Fiscales Anteriores | - | - | - | - | - | - |
| Total del Egresos | 85,355,630 | (7,148,662) | 78,206,968 | 77,990,488 | 76,687,851 | 216,480 |

| Concepto | Egresos | | | | | | Subejercicio |
|--|-------------------|--------------------------------|-------------------|-------------------|-------------------|--|----------------|
| | Aprobado | Ampliaciones/ (Reducciones) | Modificado | Devengado | Pagado | | |
| Gasto No Etiquetado | 3,608,612 | - | 3,608,612 | 3,438,279 | 3,433,646 | | 170,333 |
| <i>Personal Administrativo y de Servicio Público</i> | - | - | - | - | - | | - |
| <i>Magisterio</i> | - | - | - | - | - | | - |
| <i>Servicios de Salud</i> | 3,608,612 | - | 3,608,612 | 3,438,279 | 3,433,646 | | 170,333 |
| <i>Personal Administrativo</i> | 3,608,612 | - | 3,608,612 | 3,438,279 | 3,433,646 | | 170,333 |
| <i>Personal Médico, Paramédico y afín</i> | - | - | - | - | - | | - |
| <i>Seguridad Pública</i> | - | - | - | - | - | | - |
| <i>Gastos Asociados a la Implementación de Nuevas Leyes Fed. o Reformas a las Mismas</i> | - | - | - | - | - | | - |
| <i>Nombre del Programa o Ley 1</i> | - | - | - | - | - | | - |
| <i>Nombre del Programa o Ley 2</i> | - | - | - | - | - | | - |
| <i>Sentencias Laborales Definitivas</i> | - | - | - | - | - | | - |
| Gasto Etiquetado | 38,717,163 | 1,458,152 | 40,175,315 | 40,175,315 | 39,887,269 | | - |
| <i>Personal Administrativo y de Servicio Público</i> | - | - | - | - | - | | - |
| <i>Magisterio</i> | - | - | - | - | - | | - |
| <i>Servicios de Salud</i> | 38,717,163 | 1,458,152 | 40,175,315 | 40,175,315 | 39,887,269 | | - |
| <i>Personal Administrativo</i> | 38,717,163 | 1,458,152 | 40,175,315 | 40,175,315 | 39,887,269 | | - |
| <i>Personal Médico, Paramédico y afín</i> | - | - | - | - | - | | - |
| <i>Seguridad Pública</i> | - | - | - | - | - | | - |
| <i>Gastos Asociados a la Implementación de Nuevas Leyes Fed. o Reformas a las Mismas</i> | - | - | - | - | - | | - |
| <i>Nombre del Programa o Ley 1</i> | - | - | - | - | - | | - |
| <i>Nombre del Programa o Ley 2</i> | - | - | - | - | - | | - |
| <i>Sentencias Laborales Definitivas</i> | - | - | - | - | - | | - |
| Total del Gasto en Servicios Personales | 42,325,775 | 1,458,152 | 43,783,927 | 43,613,594 | 43,320,915 | | 170,333 |

| Concepto | Egresos | | | | | Subejercicio |
|---|-------------------|--------------------------------|-------------------|-------------------|-------------------|----------------|
| | Aprobado | Ampliaciones/ (Reducciones) | Modificado | Devengado | Pagado | |
| | 1 | 2 | 3 = (1 + 2) | 4 | 5 | 6 = (3 - 4) |
| Gasto Corriente | 85,355,630 | (7,148,662) | 78,206,968 | 77,990,488 | 76,687,851 | 216,480 |
| Gasto de Capital | - | - | - | - | - | - |
| Amortización de la Deuda y Disminución de Pasivos | - | - | - | - | - | - |
| Pensiones y Jubilaciones | - | - | - | - | - | - |
| Participaciones | - | - | - | - | - | - |
| Total del Gasto | 85,355,630 | (7,148,662) | 78,206,968 | 77,990,488 | 76,687,851 | 216,480 |

| Identificación de Crédito o Instrumento | Contratación / Colocación | Amortización | Endeudamiento Neto |
|--|---------------------------|--------------|--------------------|
| A | B | C = A - B | |
| Créditos Bancarios | | | |
| NO APLICA | | | - |
| | | | - |
| | | | - |
| | | | - |
| | | | - |
| | | | - |
| | | | - |
| | | | - |
| | | | - |
| | | | - |
| | | | - |
| | | | - |
| | | | - |
| | | | - |
| | | | - |
| Total Créditos Bancarios | - | - | - |
| Otros Instrumentos de Deuda | | | |
| | | | - |
| | | | - |
| | | | - |
| | | | - |
| | | | - |
| | | | - |
| | | | - |
| | | | - |
| | | | - |
| | | | - |
| | | | - |
| | | | - |
| Total Otros Instrumentos de Deuda | - | - | - |
| TOTAL | - | - | - |



| Identificación de Crédito o Instrumento | | Devengado | Pagado |
|--|---|-----------|--------|
| Créditos Bancarios | | | |
| NO APLICA | | | |
| | | | |
| | | | |
| | | | |
| | | | |
| | | | |
| | | | |
| | | | |
| | | | |
| | | | |
| | | | |
| | | | |
| | | | |
| Total de Intereses de Créditos Bancarios | - | - | |
| Otros Instrumentos de Deuda | | | |
| | | | |
| | | | |
| | | | |
| | | | |
| | | | |
| | | | |
| | | | |
| | | | |
| | | | |
| | | | |
| | | | |
| Total de Intereses de Otros Instrumentos de Deuda | - | - | |
| TOTAL | - | - | |



Información Programática

CUENTA PÚBLICA ANUAL
INSTITUTO ESTATAL DE EDUCACIÓN PARA
ADULTOS
ENERO - DICIEMBRE

2018

| Concepto | Egresos | | | | | Subejercicio |
|--|-------------------|--------------------------------|-------------------|-------------------|-------------------|----------------|
| | Aprobado | Ampliaciones/ (Reducciones) | Modificado | Devengado | Pagado | |
| | 1 | 2 | 3 = (1 + 2) | 4 | 5 | 6 = (3 - 4) |
| Programas | | | | | | |
| <i>Subsidios: Sector Social y Privado o Ent. Federativas y Municipios</i> | - | - | - | - | - | - |
| Sujetos a Reglas de Operación | - | - | - | - | - | - |
| Otros Subsidios | - | - | - | - | - | - |
| Desempeño de las Funciones | 85,355,630 | (7,148,662) | 78,206,968 | 77,990,488 | 76,687,851 | 216,480 |
| Prestación de Servicios Públicos | 85,355,630 | (7,148,662) | 78,206,968 | 77,990,488 | 76,687,851 | 216,480 |
| Provisión de Bienes Públicos | - | - | - | - | - | - |
| Planeación, Seguimiento y Evaluación de Políticas Públicas | - | - | - | - | - | - |
| Promoción y Fomento | - | - | - | - | - | - |
| Regulación y Supervisión | - | - | - | - | - | - |
| Funciones de las Fuerzas Armadas (Únicamente Gobierno Federal) | - | - | - | - | - | - |
| Específicos | - | - | - | - | - | - |
| Proyectos de Inversión | - | - | - | - | - | - |
| Administrativos y de Apoyo | - | - | - | - | - | - |
| Apoyo al Proceso Presupuestario y para Mejorar la Eficiencia Institucional | - | - | - | - | - | - |
| Apoyo a la Función Pública y al Mejoramiento de la Gestión | - | - | - | - | - | - |
| Operaciones Ajenas | - | - | - | - | - | - |
| Compromisos | - | - | - | - | - | - |
| Obligaciones de Cumplimiento de Resolución Jurisdiccional | - | - | - | - | - | - |
| Desastres Naturales | - | - | - | - | - | - |
| Obligaciones | - | - | - | - | - | - |
| Pensiones y Jubilaciones | - | - | - | - | - | - |
| Aportaciones a la Seguridad Social | - | - | - | - | - | - |
| Aportaciones a Fondos de Estabilización | - | - | - | - | - | - |
| Aportaciones a Fondos de Inversión y Reestructura de Pensiones | - | - | - | - | - | - |
| Programas de Gasto Federalizado (Gobierno Federal) | - | - | - | - | - | - |
| Gasto Federalizado | - | - | - | - | - | - |
| Participaciones a Entidades Federativas y Municipios | - | - | - | - | - | - |
| Costo financiero, deuda o apoyos a deudores y ahorradores de la banca | - | - | - | - | - | - |
| Adeudos de ejercicios fiscales anteriores | - | - | - | - | - | - |
| Total del Gasto | 85,355,630 | (7,148,662) | 78,206,968 | 77,990,488 | 76,687,851 | 216,480 |

| Concepto | Estimado | Devengado | Pagado ³ |
|---|-------------------|-------------------|---------------------|
| I. Ingresos Presupuestarios (I=1+2) | 85,355,630 | 78,206,968 | 77,028,549 |
| 1. Ingresos del Gobierno de la Entidad Federativa 1 | - | - | - |
| 2. Ingresos del Sector Paraestatal 1 | 85,355,630 | 78,206,968 | 77,028,549 |
| II. Egresos Presupuestarios (II=3+4) | 85,355,630 | 77,990,488 | 76,687,851 |
| 3. Egresos del Gobierno de la Entidad Federativa 2 | 3,938,000 | 3,721,520 | 3,707,252 |
| 4. Egresos del Sector Paraestatal 2 | 81,417,630 | 74,268,968 | 72,980,599 |
| III. Balance Presupuestario (Superávit o Déficit) (III = I - II) | - | 216,480 | 340,698 |

| Concepto | Estimado | Devengado | Pagado ³ |
|---|----------|----------------|---------------------|
| III. Balance presupuestario (Superávit o Déficit) | - | 216,480 | 340,698 |
| IV. Intereses, Comisiones y Gastos de la Deuda | - | - | - |
| V. Balance Primario (Superávit o Déficit) (V= III - IV) | - | 216,480 | 340,698 |

| Concepto | Estimado | Devengado | Pagado ³ |
|--|----------|-----------|---------------------|
| A. Financiamiento | - | - | - |
| B. Amortización de la deuda | - | - | - |
| C. Endeudamiento ó desendeudamiento (C = A - B) | - | - | - |

1 Los Ingresos que se presentan son los ingresos presupuestarios totales sin incluir los ingresos por financiamientos. Los Ingresos del Gobierno de la Entidad Federativa corresponden a los del Poder Ejecutivo, Legislativo Judicial y Autónomos.

2 Los egresos que se presentan son los egresos presupuestarios totales sin incluir los egresos por amortización. Los egresos del Gobierno de la Entidad Federativa corresponden a los del Poder Ejecutivo, Legislativo, Judicial y Órganos Autónomos.

3 Para Ingresos se reportan los ingresos recaudados; para egresos se reportan los egresos pagados.



Anexos

CUENTA PÚBLICA ANUAL
INSTITUTO ESTATAL DE EDUCACIÓN
PARA ADULTOS
ENERO - DICIEMBRE

2018

| Clave | Fondo, Programa o Convenio | Datos de la Cuenta Bancaria | |
|-------|----------------------------|-----------------------------|------------------|
| | | Institución Bancaria | Número de Cuenta |
| | RAMO 33 2018 | SANTANDER | 65506465205 |
| | GOBIERNO DEL ESTADO 2018 | SANTANDER | 65506465270 |
| | RAMO 11 2018 | SANTANDER | 65506465236 |
| | | | |
| | | | |
| | | | |
| | | | |
| | | | |
| | | | |
| | | | |
| | | | |
| | | | |
| | | | |
| | | | |
| | | | |
| | | | |
| | | | |
| | | | |
| | | | |
| | | | |
| | | | |



MORELOS
2018 - 2024



Instituto Estatal de Infraestructura Educativa

CUENTA PÚBLICA ANUAL CONSOLIDADA
ENTIDADES PARAESTATALES
ENERO - DICIEMBRE

2018



Introducción

CUENTA PÚBLICA ANUAL
INSTITUTO ESTATAL DE INFRAESTRUCTURA
EDUCATIVA MORELOS
ENERO - DICIEMBRE

2018

FECHA DE CREACION.

El Instituto Estatal de Infraestructura Educativa de Morelos (I.N.E.I.E.M.), es un Organismo Público Descentralizado del Gobierno del Estado de Morelos, con personalidad jurídica y patrimonio propio, de acuerdo al Decreto número 427 publicado en el Periódico Oficial "Tierra y Libertad" No. 3940 de fecha 23 de septiembre de 1998, el cual se encuentra sectorizado a la Secretaría de Educación de conformidad con el Periódico Oficial "Tierra y Libertad" No. 5206 de fecha 16 de junio de 2014.

ATRIBUCIONES DEL ORGANISMO

1. Formular, conducir, normar, regular y evaluar las políticas para la aplicación y mejoramiento de la infraestructura educativa en el Estado, con base en las prioridades y objetivo de desarrollo que establezca el programa correspondiente y que apruebe la Junta de Gobierno.

2. Administrar los recursos, organizar, dirigir y llevar a cabo programas estatales para la construcción, equipamiento, mantenimiento y rehabilitación de los espacios educativos.

3. Validar las propuestas de construcción, rehabilitación y mantenimiento de los espacios educativos que le transmita la Secretaría de Bienestar Social y demás instituciones involucradas con base en las políticas para el logro de los objetivos y prioridades de la planeación nacional y a las normas técnico administrativas del Comité Administrador del Programa Federal de Construcción de Escuelas (CAPFCE) a efecto de que cuando se cuente con los recursos autorizados se tenga un programa de obra debidamente priorizado y validado.

4. Ejercer el presupuesto de acuerdo a las indicaciones de la Secretaría de bienestar Social, que el Gobierno Federal asigne a la construcción de la infraestructura educativa de la Entidad, así como las aportaciones que para el mismo objeto efectúe el Gobierno del Estado, sus ayuntamientos, los sectores social, privado y demás ingresos que obtengan por cualquier otro concepto, atendiendo a criterios de necesidad, equidad, racionalidad y eficiencia.

5. Proporcionar toda clase de asesoría técnica en forma permanente y progresiva, para que las administraciones municipales se fortalezcan y consoliden su participación en la planeación, programación, ejecución y supervisión de la construcción de sus propios espacios educativos, en el nivel de educación básico.

6. Promover acciones para que las administraciones municipales establezcan una unidad técnica dedicada a la ejecución de la obra educativa.

7. Alentar la participación social organizada de las comunidades, en la definición de las características de sus espacios educativos del nivel básico, así como en la supervisión de los recursos destinados a su construcción.

8. Las demás que sean necesarias para el cumplimiento de su objeto y que le señale el Ejecutivo Estatal a través de la Secretaría de Bienestar Social así como las demás que le confieran este Decreto y otras disposiciones normativas aplicables.



Información Contable

CUENTA PÚBLICA ANUAL
INSTITUTO ESTATAL DE INFRAESTRUCTURA
EDUCATIVA MORELOS
ENERO - DICIEMBRE

2018

| Concepto | 2018 | 2017 | Concepto | 2018 | 2017 |
|--|-------------------|-------------------|---|-------------------|------------------|
| INGRESOS Y OTROS BENEFICIOS | | | GASTOS Y OTRAS PÉRDIDAS | | |
| <i>Ingresos de la Gestión</i> | 5,187,896 | - | <i>Gastos de Funcionamiento</i> | 29,288,070 | 8,871,165 |
| Impuestos | - | - | Servicios Personales | 23,497,666 | 3,620,183 |
| Cuotas y Aportaciones de Seguridad Social | - | - | Materiales y Suministros | 3,433,966 | 960,570 |
| Contribuciones de Mejoras | 5,187,896 | - | Servicios Generales | 2,356,438 | 4,290,412 |
| Derechos | - | - | <i>Transferencias, Asignaciones, Subsidios y Otras Ayudas</i> | - | - |
| Productos de Tipo Corriente | - | - | Transferencias Internas y Asignaciones al Sector Público | - | - |
| Aprovechamientos de Tipo Corriente | - | - | Transferencias al Resto del Sector Público | - | - |
| Ingresos por Venta de Bienes y Servicios | - | - | Subsidios y Subvenciones | - | - |
| Ingresos no Comprendidos en las Fracciones de la Ley de | - | - | Ayudas Sociales | - | - |
| Ingresos Causados en Ejercicios Fiscales Anteriores Pendientes | - | - | Pensiones y Jubilaciones | - | - |
| de Liquidación o Pago | - | - | Transf. a Fideicomisos, Mandatos y Contratos Análogos | - | - |
| | | | Transferencias a la Seguridad Social | - | - |
| | | | Donativos | - | - |
| <i>Participaciones, Aportaciones, Transferencias, Asignaciones, Subsidios y Otras Ayudas</i> | 44,000,254 | 15,371,100 | Transferencias al Exterior | - | - |
| Participaciones y Aportaciones | 89,564 | 4,792,300 | <i>Participaciones y Aportaciones</i> | - | - |
| Transferencias, Asignaciones, Subsidios y Otras ayudas | 43,910,690 | 10,578,800 | Participaciones | - | - |
| | | | Aportaciones | - | - |
| | | | Convenios | - | - |
| Otros Ingresos y Beneficios | 107,130 | 237,030 | <i>Intereses, Comisiones y Otros Gastos de la Deuda Púb.</i> | - | - |
| Ingresos Financieros | 87,209 | 237,030 | Intereses de la Deuda Pública | - | - |
| Incremento por Variación de Inventarios | - | - | Comisiones de la Deuda Pública | - | - |
| Disminución del Exceso de Estimaciones por Pérdida o Deterioro u Obsolescencia | - | - | Gastos de la Deuda Pública | - | - |
| Disminución del Exceso de Provisiones | - | - | Costo por Coberturas | - | - |
| Otros Ingresos y Beneficios Varios | 19,921 | - | Apoyos Financieros | - | - |
| | | | <i>Otros Gastos y Pérdidas Extraordinarias</i> | 9,044,002 | - |
| Total de Ingresos y Otros Beneficios | 49,295,280 | 15,608,130 | Estimaciones, Depreciaciones, Deterioros, Obsolescencia y Amortizaciones | - | - |
| | | | Provisiones | - | - |
| | | | Disminución de Inventarios | - | - |
| | | | Aumento por Insuficiencia de Estimaciones por Pérdida o Deterioro y Obsolescencia | - | - |
| | | | Aumento por Insuficiencia de Provisiones | - | - |
| | | | Otros Gastos | 9,044,002 | - |
| | | | <i>Inversión Pública</i> | 807,312 | - |
| | | | Inversión Pública no Capitalizable | 807,312 | - |
| | | | Total de Gastos y Otras Pérdidas | 39,139,384 | 8,871,165 |
| | | | Resultados del Ejercicio (Ahorro/Desahorro) | 10,155,896 | 6,736,965 |

Bajo protesta de decir verdad declaramos que los Estados Financieros y sus Notas son razonablemente correctos y responsabilidad del emisor.

| CONCEPTO | 2018 | Año 2017 | CONCEPTO | 2018 | Año 2017 |
|---|--------------------|--------------------|---|--------------------|--------------------|
| ACTIVO | | | PASIVO | | |
| Activo Circulante | | | Pasivo Circulante | | |
| Efectivo y Equivalentes | 21,078,318 | 9,380,647 | Cuentas por Pagar a Corto Plazo | 8,011,779 | 915,017 |
| Derechos a Recibir Efectivo o Equivalentes | 7,582,826 | 2,640,321 | Documentos por Pagar a Corto Plazo | - | - |
| Derechos a Recibir Bienes o Servicios | - | (5,863) | Porción a Corto Plazo de la Deuda Pública a Largo Plazo | - | - |
| Inventarios | - | - | Títulos y Valores a Corto Plazo | - | - |
| Almacenes | - | - | Pasivos Diferidos a Corto Plazo | - | - |
| Estimación por Pérdida o Deterioro de Activos Circulantes | - | - | Fondos y Bienes de Terceros en Garantía y/o Administración a Corto Plazo | 350,207,217 | 252,541,825 |
| Otros Activos Circulantes | 341,263,347 | 251,475,197 | Provisiones a Corto Plazo | - | - |
| Total de Activos Circulantes | 369,924,491 | 263,490,302 | Otros Pasivos a Corto Plazo | - | - |
| | | | Total de Pasivos Circulantes | 358,218,996 | 253,456,842 |
| Activo No Circulante | | | Pasivo No Circulante | | |
| Inversiones Financieras a Largo Plazo | - | - | Cuentas por Pagar a Largo Plazo | - | - |
| Derechos a Recibir Efectivo o Equivalentes a Largo Plazo | - | - | Documentos por Pagar a Largo Plazo | - | - |
| Bienes Inmuebles, Infraestructura y Construcciones en Proceso | 30,840,271 | 66,559,105 | Deuda Pública a Largo Plazo | - | - |
| Bienes Muebles | 8,351,649 | 5,382,579 | Pasivos Diferidos a Largo Plazo | - | - |
| Activos Intangibles | 101,269 | 62,640 | Fondos y Bienes de Terceros en Garantía y/o en Administración a Largo Plazo | - | - |
| Depreciación, Deterioro y Amortización Acumulada de Bienes | - | - | Provisiones a Largo Plazo | - | - |
| Activos Diferidos | - | - | Total de Pasivos No Circulantes | - | - |
| Estimación por Pérdida o Deterioro de Activos no Circulantes | - | - | Total del Pasivo | 358,218,996 | 253,456,842 |
| Otros Activos no Circulantes | - | - | HACIENDA PÚBLICA / PATRIMONIO | | |
| Total de Activos No Circulantes | 39,293,189 | 72,004,324 | Hacienda Pública / Patrimonio Contribuido | 29,454,572 | 29,454,572 |
| Total del Activo | 409,217,680 | 335,494,626 | Aportaciones | 10,210,083 | 10,210,083 |
| | | | Donaciones de Capital | 19,244,489 | 19,244,489 |
| | | | Actualización de la Hacienda Pública / Patrimonio | - | - |
| | | | Hacienda Pública / Patrimonio Generado | 21,544,112 | 52,583,212 |
| | | | Resultados del Ejercicio (Ahorro / Desahorro) | 10,155,896 | 6,736,965 |
| | | | Resultados de Ejercicios Anteriores | 11,388,216 | 45,846,247 |
| | | | Revalúos | - | - |
| | | | Reservas | - | - |
| | | | Rectificaciones de Resultados de Ejercicios Anteriores | - | - |
| | | | Exceso o Insuficiencia en la Actualización de la Hacienda Pública / Patrimonio | - | - |
| | | | Resultado por Posición Monetaria | - | - |
| | | | Resultado por Tenencia de Activos no Monetarios | - | - |
| | | | Total Hacienda Pública / Patrimonio | 50,998,684 | 82,037,784 |
| | | | Total del Pasivo y Hacienda Pública / Patrimonio | 409,217,680 | 335,494,626 |

Bajo protesta de decir verdad declaramos que los Estados Financieros y sus Notas son razonablemente correctos y responsabilidad del emisor.

| CONCEPTO | 31 de diciembre 2018 | 31 de diciembre 2017 | CONCEPTO | 31 de diciembre 2018 | 31 de diciembre 2017 |
|---|----------------------|----------------------|--|----------------------|----------------------|
| ACTIVO | | | PASIVO | | |
| Activo Circulante | | | Pasivo Circulante | | |
| Efectivo y Equivalentes | 21,078,318 | 9,380,647 | Cuentas por Pagar a Corto Plazo | 8,011,779 | 915,017 |
| Efectivo | 3,000 | 3,000 | Servicios Personales por Pagar a Corto Plazo | 1,790,002 | 29,852 |
| Bancos/Tesorería | 8,697,510 | 8,175,140 | Proveedores por Pagar a Corto Plazo | 326,021 | 350,929 |
| Bancos/Dependencias y Otros | - | - | Contratistas por Obras Públicas por Pagar a Corto Plazo | 2,670,431 | - |
| Inversiones Temporales (Hasta 3 meses) | - | - | Participaciones y Aportaciones por Pagar a Corto Plazo | - | - |
| Fondos con Afectación Específica | - | - | Transferencias Otorgadas por Pagar a Corto Plazo | - | - |
| Depósitos de Fondos de Terceros en Garantía y/o Admón. | 12,377,808 | 1,202,507 | Int., Comisiones y Otros Gastos de la Deuda Púb. por Pagar a Corto Plazo | - | - |
| Otros Efectivos y Equivalentes | - | - | Retenciones y Contribuciones por Pagar a Corto Plazo | 3,136,922 | 552,542 |
| | | | Devoluciones de la Ley de Ingresos por Pagar a Corto Plazo | - | - |
| Derechos a Recibir Efectivo o Equivalentes | 7,582,826 | 2,640,321 | Otras Cuentas por Pagar a Corto Plazo | 88,403 | (18,306) |
| Inversiones Financieras de Corto Plazo | - | 1,482,673 | | | |
| Cuentas por Cobrar a Corto Plazo | 6,861,009 | 927,664 | Documentos por Pagar a Corto Plazo | - | - |
| Deudores Diversos por Cobrar a Corto Plazo | 175,476 | 190,795 | Documentos Comerciales por Pagar a Corto Plazo | - | - |
| Ingresos por Recuperar a Corto Plazo | 540,513 | - | Documentos con Contratistas por Obras Púb. por Pagar a Corto Plazo | - | - |
| Deudores por Anticipos de la Tesorería a Corto Plazo | - | - | Otros Documentos por Pagar a Corto Plazo | - | - |
| Préstamos Otorgados a Corto Plazo | - | - | | | |
| Otros Derechos a Recibir Efectivo o Equiv. a Corto Plazo | 5,828 | 39,189 | Porción a Corto Plazo de la Deuda Pública a Largo Plazo | - | - |
| | | | Porción a Corto Plazo de la Deuda Pública | - | - |
| Derechos a Recibir Bienes o Servicios | - | (5,863) | Porción a Corto Plazo de Arrendamiento Financiero | - | - |
| Ant. a Proveedores por Adq. de Bienes y Prest. de Serv. a Corto Plazo | - | (5,863) | | | |
| Ant. a Proveedores por Adq. de Bienes Inm. y Muebles a Corto Plazo | - | - | Títulos y Valores a Corto Plazo | - | - |
| Ant. a Proveedores por Adq. de Bienes Intangibles a Corto Plazo | - | - | | | |
| Anticipo a Contratistas por Obras Públicas a Corto Plazo | - | - | Pasivos Diferidos a Corto Plazo | - | - |
| Otros Derechos a Recibir Bienes o Servicios a Corto Plazo | - | - | Ingresos Cobrados por Adelantado a Corto Plazo | - | - |
| | | | Intereses Cobrados por Adelantado a Corto Plazo | - | - |
| Inventarios | - | - | Otros Pasivos Diferidos a Corto Plazo | - | - |
| Inventario de Mercancías para Venta | - | - | | | |
| Inventario de Mercancías Terminadas | - | - | Fondos y Bienes de Terceros en Garantía y/o Admón. a C. P. | 350,207,217 | 252,541,825 |
| Inventario de Mercancías en Proceso de Elaboración | - | - | Fondos en Garantía a Corto Plazo | 350,207,217 | - |
| Inventario de Materias Primas, Mat. y Suministros para Producción | - | - | Fondos en Administración a Corto Plazo | - | - |
| Bienes en Tránsito | - | - | Fondos Contingentes a Corto Plazo | - | - |
| | | | Fondos de Fideicomisos, Mandatos y Contratos Análogos a Corto Plazo | - | - |
| Almacenes | - | - | Otros Fondos de Terceros en Garantía y/o Administración a Corto Plazo | - | - |
| | | | Valores y Bienes en Garantía a Corto Plazo | - | - |
| Estimación por Pérdida o Deterioro de Activos Circulantes | - | - | | | |
| Est. para Ctas. Incobrables por Derechos a Recibir Efectivo o Equiv. | - | - | Provisiones a Corto Plazo | - | - |
| Estimación por Deterioro de Inventarios | - | - | Provisión para Demandas y Juicios a Corto Plazo | - | - |
| | | | Provisión para Contingencias a Corto Plazo | - | - |
| Otros Activos Circulantes | 341,263,347 | 251,475,197 | Otras Provisiones a Corto Plazo | - | - |
| Valores en Garantía | - | - | | | |
| Bienes en Garantía (excluye depósitos de fondos) | - | - | Otros Pasivos a Corto Plazo | - | - |
| Bienes Deriv. de Embargos, Decom., Aseguramientos y Dación en Pago | - | - | Ingresos por Clasificar | - | - |
| Adquisición con Fondos de Terceros | 341,263,347 | 251,475,197 | Recaudación por Participar | - | - |
| | | | Otros Pasivos Circulantes | - | - |
| Total de Activos Circulantes | 369,924,491 | 263,490,302 | | | |
| | | | Total de Pasivos Circulantes | 358,218,996 | 253,456,842 |

| CONCEPTO | 31 de diciembre 2018 | 31 de diciembre 2017 | CONCEPTO | 31 de diciembre 2018 | 31 de diciembre 2017 |
|--|-------------------------|-------------------------|---|-------------------------|-------------------------|
| Activo No Circulante | | | Pasivo No Circulante | | |
| Inversiones Financieras a Largo Plazo | - | - | Cuentas por Pagar a Largo Plazo | - | - |
| Derechos a Recibir Efectivo o Equivalentes a Largo Plazo | - | - | Documentos por Pagar a Largo Plazo | - | - |
| Bienes Inmuebles, Infraestructura y Const. en Proceso | 30,840,271 | 66,559,105 | Deuda Pública a Largo Plazo | - | - |
| Bienes Muebles | 8,351,649 | 5,382,579 | Pasivos Diferidos a Largo Plazo | - | - |
| Activos Intangibles | 101,269 | 62,640 | Fdos. y Bienes de Terceros en Garantía y/o en Admón. a L.P. | - | - |
| Depreciación, Deterioro y Amortización Acumulada de Bienes | - | - | Provisiones a Largo Plazo | - | - |
| Activos Diferidos | - | - | Total de Pasivos No Circulantes | - | - |
| Estimación por Pérdida o Deterioro de Activos no Circulantes | - | - | Total del Pasivo | 358,218,996 | 253,456,842 |
| Otros Activos no Circulantes | - | - | | | |
| Total de Activos No Circulantes | 39,293,189 | 72,004,324 | HACIENDA PÚBLICA / PATRIMONIO | | |
| Total del Activo | 409,217,680 | 335,494,626 | <i>Hacienda Pública / Patrimonio Contribuido</i> | 29,454,572 | 29,454,572 |
| | | | Aportaciones | 10,210,083 | 10,210,083 |
| | | | Donaciones de Capital | 19,244,489 | 19,244,489 |
| | | | Actualización de la Hacienda Pública / Patrimonio | - | - |
| | | | <i>Hacienda Pública / Patrimonio Generado</i> | 21,544,112 | 52,583,212 |
| | | | Resultados del Ejercicio (Ahorro / Desahorro) | 10,155,896 | 6,736,965 |
| | | | Resultados de Ejercicios Anteriores | 11,388,216 | 45,846,247 |
| | | | Revalúos | - | - |
| | | | Reservas | - | - |
| | | | Rectificaciones de Resultados de Ejercicios Anteriores | - | - |
| | | | <i>Exceso o Insuficiencia en la Actualización de la Hacienda Pública / Patrimonio</i> | - | - |
| | | | Resultado por Posición Monetaria | - | - |
| | | | Resultado por Tenencia de Activos no Monetarios | - | - |
| | | | Total Hacienda Pública / Patrimonio | 50,998,684 | 82,037,784 |
| | | | Total del Pasivo y Hacienda Pública / Patrimonio | 409,217,680 | 335,494,626 |

Bajo protesta de decir verdad declaramos que los Estados Financieros y sus Notas son razonablemente correctos y responsabilidad del emisor.

| Concepto | Origen | Aplicación | Concepto | Origen | Aplicación |
|---|-------------------|--------------------|---|--------------------|-------------------|
| ACTIVO | 35,718,834 | 109,441,888 | PASIVO | 104,762,154 | - |
| Activo Circulante | - | 106,434,189 | Pasivo Circulante | 104,762,154 | - |
| Efectivo y Equivalentes | - | 11,697,671 | Cuentas por Pagar a Corto Plazo | 7,096,762 | - |
| Derechos a Recibir Efectivo o Equivalentes | - | 4,942,505 | Documentos por Pagar a Corto Plazo | - | - |
| Derechos a Recibir Bienes o Servicios | - | 5,863 | Porción a Corto Plazo de la Deuda Pública a Largo Plazo | - | - |
| Inventarios | - | - | Titulos y Valores a Corto Plazo | - | - |
| Almacenes | - | - | Pasivos Diferidos a Corto Plazo | - | - |
| Estimación por Pérdida o Deterioro de Activos Circulantes | - | - | Fdos. y Bienes de Terceros en Garantía y/o Admón. a C. P. | 97,665,392 | - |
| Otros Activos Circulantes | - | 89,788,150 | Provisiones a Corto Plazo | - | - |
| | - | - | Otros Pasivos a Corto Plazo | - | - |
| Activo No Circulante | 35,718,834 | 3,007,699 | Pasivo No Circulante | - | - |
| Inversiones Financieras a Largo Plazo | - | - | Cuentas por Pagar a Largo Plazo | - | - |
| Derechos a Recibir Efectivo o Equivalentes a Largo Plazo | - | - | Documentos por Pagar a Largo Plazo | - | - |
| Bienes Inmuebles, Infraestructura y Constr. en Proceso | 35,718,834 | - | Deuda Pública a Largo Plazo | - | - |
| Bienes Muebles | - | 2,969,070 | Pasivos Diferidos a Largo Plazo | - | - |
| Activos Intangibles | - | 38,629 | Fdos. y Bienes de Terceros en Garantía y/o Admón. a L. P. | - | - |
| Depreciación, Deterioro y Amort. Acumulada de Bienes | - | - | Provisiones a Largo Plazo | - | - |
| Activos Diferidos | - | - | HACIENDA PÚBLICA / PATRIMONIO | 3,418,931 | 34,458,031 |
| Est. por Pérdida o Deterioro de Activos no Circulantes | - | - | <i>Hacienda Pública / Patrimonio Contribuido</i> | - | - |
| Otros Activos no Circulantes | - | - | Aportaciones | - | - |
| | - | - | Donaciones de Capital | - | - |
| | - | - | Actualización de la Hacienda Pública / Patrimonio | - | - |
| | - | - | Hacienda Pública / Patrimonio Generado | 3,418,931 | 34,458,031 |
| | - | - | Resultados del Ejercicio (Ahorro / Desahorro) | 3,418,931 | - |
| | - | - | Resultados de Ejercicios Anteriores | - | 34,458,031 |
| | - | - | Revalúos | - | - |
| | - | - | Reservas | - | - |
| | - | - | Rectificaciones de Resultados de Ejercicios Anteriores | - | - |
| | - | - | Exceso o Insuficiencia en la Actualización de la Hacienda Pública / Patrimonio | - | - |
| | - | - | Resultado por Posición Monetaria | - | - |
| | - | - | Resultado por Tenencia de Activos no Monetarios | - | - |

Bajo protesta de decir verdad declaramos que los Estados Financieros y sus Notas son razonablemente correctos y responsabilidad del emisor.

| Concepto | 1 | 2 | 3 | Saldo Final | Variación del Periodo |
|---|--------------------|--------------------|--------------------|--------------------|-----------------------|
| | Saldo Inicial | Cargos del Periodo | Abonos del Periodo | 4 = (1 + 2 - 3) | (4 - 1) |
| ACTIVO | 335,494,626 | 640,160,154 | 566,437,100 | 409,217,680 | 73,723,054 |
| <i>Activo Circulante</i> | <i>263,490,302</i> | <i>622,133,860</i> | <i>515,699,671</i> | <i>369,924,491</i> | <i>106,434,189</i> |
| Efectivo y Equivalentes | 9,380,647 | 339,995,644 | 328,297,973 | 21,078,318 | 11,697,671 |
| Derechos a Recibir Efectivo o Equivalentes | 2,640,321 | 60,735,256 | 55,792,751 | 7,582,826 | 4,942,505 |
| Derechos a Recibir Bienes o Servicios | (5,863) | 78,863 | 73,000 | - | 5,863 |
| Inventarios | - | - | - | - | - |
| Almacenes | - | - | - | - | - |
| Estimación por Pérdida o Deterioro de Activos Circulantes | - | - | - | - | - |
| Otros Activos Circulantes | 251,475,197 | 221,324,097 | 131,535,947 | 341,263,347 | 89,788,150 |
| Activo No Circulante | 72,004,324 | 18,026,294 | 50,737,429 | 39,293,189 | (32,711,135) |
| Inversiones Financieras a Largo Plazo | - | - | - | - | - |
| Derechos a Recibir Efectivo o Equivalentes a Largo Plazo | - | - | - | - | - |
| Bienes Inmuebles, Infraestructura y Constr. en Proceso | 66,559,105 | 5,990,025 | 41,708,859 | 30,840,271 | (35,718,834) |
| Bienes Muebles | 5,382,579 | 2,969,070 | - | 8,351,649 | 2,969,070 |
| Activos Intangibles | 62,640 | 9,067,199 | 9,028,570 | 101,269 | 38,629 |
| Depreciación, Deterioro y Amort. Acumulada de Bienes | - | - | - | - | - |
| Activos Diferidos | - | - | - | - | - |
| Est. por Pérdida o Deterioro de Activos no Circulantes | - | - | - | - | - |
| Otros Activos no Circulantes | - | - | - | - | - |

Bajo protesta de decir verdad declaramos que los Estados Financieros y sus Notas son razonablemente correctos y responsabilidad del emisor.

| Denominación de las Deudas | Moneda de Contratación | Institución o País Acreedor | Saldo Inicial del Periodo | Saldo Final del Periodo |
|--|------------------------|-----------------------------|---------------------------|-------------------------|
| DEUDA PÚBLICA | | | | |
| Corto Plazo | | | | |
| Deuda Interna | Pesos | | - | - |
| Instituciones de Crédito | | | - | - |
| Títulos y Valores | | | - | - |
| Arrendamientos Financieros | | | - | - |
| Deuda Externa | Pesos | | - | - |
| Organismos Financieros Internacionales | | | - | - |
| Deuda Bilateral | | | - | - |
| Títulos y Valores | | | - | - |
| Arrendamientos Financieros | | | - | - |
| <i>Subtotal a Corto Plazo</i> | | | - | - |
| Largo Plazo | | | | |
| Deuda Interna | Pesos | | - | - |
| Instituciones de Crédito | | | - | - |
| Títulos y Valores | | | - | - |
| Arrendamientos Financieros | | | - | - |
| Deuda Externa | Pesos | | - | - |
| Organismos Financieros Internacionales | | | - | - |
| Deuda Bilateral | | | - | - |
| Títulos y Valores | | | - | - |
| Arrendamientos Financieros | | | - | - |
| <i>Subtotal a Largo Plazo</i> | | | - | - |
| Otros Pasivos | | | 253,456,842 | 358,218,996 |
| Total Deuda y Otros Pasivos | | | 253,456,842 | 358,218,996 |

Bajo protesta de decir verdad declaramos que los Estados Financieros y sus Notas son razonablemente correctos y responsabilidad del emisor.

| Denominación de la Deuda Pública y Otros Pasivos | Saldo al 31 de Diciembre de 2017 | Disposiciones del Periodo | Amortizaciones del Periodo | Revaluaciones, Reclasificaciones y Otros Ajustes | Saldo Final del Periodo | Pago de Intereses del Periodo | Pago de Comisiones y demás costos asociados durante el Periodo |
|--|----------------------------------|---------------------------|----------------------------|--|-------------------------|-------------------------------|--|
| Deuda Pública | - | - | - | - | - | - | - |
| Corto Plazo | - | - | - | - | - | - | - |
| <i>Instituciones de Crédito</i> | - | - | - | - | - | - | - |
| <i>Títulos y Valores</i> | - | - | - | - | - | - | - |
| <i>Arrendamientos Financieros</i> | - | - | - | - | - | - | - |
| Largo Plazo | - | - | - | - | - | - | - |
| <i>Instituciones de Crédito</i> | - | - | - | - | - | - | - |
| <i>Títulos y Valores</i> | - | - | - | - | - | - | - |
| <i>Arrendamientos Financieros</i> | - | - | - | - | - | - | - |
| Otros Pasivos | 253,456,842 | - | - | - | 358,218,996 | - | - |
| Total de la Deuda Pública y Otros Pasivos | 253,456,842 | - | - | - | 358,218,996 | - | - |
| Deuda Contingente¹ (Informativo) | | | | | | | |
| Deuda Contingente 1 | - | - | - | - | - | - | - |
| Deuda Contingente 2 | - | - | - | - | - | - | - |
| Deuda Contingente xx | - | - | - | - | - | - | - |
| Valor de Instrumentos Bono Cupón Cero² | | | | | | | |
| Instrumento Bono Cupón Cero 1 | - | - | - | - | - | - | - |
| Instrumento Bono Cupón Cero 2 | - | - | - | - | - | - | - |
| Instrumento Bono Cupón Cero 3 | - | - | - | - | - | - | - |

1 Se refiere a cualquier Financiamiento sin fuente o garantía de pago definida, que sea asumida de manera solidaria o subsidiaria por las Entidades Federativas con sus Municipios, organismos descentralizados y empresas de participación estatal mayoritaria y fideicomisos, locales o municipales, y por los Municipios con sus respectivos organismos descentralizados y empresas de participación municipal mayoritaria.

2 Se refiere al valor del Bono Cupón Cero que respalda el pago de los créditos asociados al mismo (Activo).

| Obligaciones a Corto Plazo | Monto Contratado | Plazo Pactado | Tasa de Interés | Comisiones y Costos Relacionados | Tasa Efectiva |
|---|------------------|---------------|-----------------|----------------------------------|---------------|
| Obligaciones a Corto Plazo (Informativo) | | | | | |
| Crédito 1 | - | - | - | - | - |
| Crédito 2 | - | - | - | - | - |
| Crédito xx | - | - | - | - | - |

Bajo protesta de decir verdad declaramos que los Estados Financieros y sus Notas son razonablemente correctos y responsabilidad del emisor.



| Denominación de las Obligaciones Diferentes de Financiamiento | Fecha del Contrato | Fecha de inicio de operación del proyecto | Fecha de vencimiento | Monto de la inversión pactado | Plazo pactado | Monto promedio mensual del pago de la contraprestación | Monto promedio mensual del pago de la contraprestación correspondiente al pago de inversión | Monto pagado de la inversión al 31 de diciembre de 2018 | Monto pagado de la inversión actualizado al 31 de diciembre de 2018 | Saldo pendiente por pagar de la inversión al 31 de diciembre de 2018 |
|---|--------------------|---|----------------------|-------------------------------|---------------|--|---|---|---|--|
| Asociaciones Público Privadas (APP's) | | | | - | | - | - | - | - | - |
| APP 1 | | | | - | | - | - | - | - | - |
| APP 2 | | | | - | | - | - | - | - | - |
| APP 3 | | | | - | | - | - | - | - | - |
| APP xx | | | | - | | - | - | - | - | - |
| Otros Instrumentos | | | | - | | - | - | - | - | - |
| Otro Instrumento 1 | | | | - | | - | - | - | - | - |
| Otro Instrumento 2 | | | | - | | - | - | - | - | - |
| Otro Instrumento 3 | | | | - | | - | - | - | - | - |
| Otro Instrumento xx | | | | - | | - | - | - | - | - |
| Total de Obligaciones Diferentes de Financiamiento | | | | - | | - | - | - | - | - |

NO APLICA

Bajo protesta de decir verdad declaramos que los Estados Financieros y sus Notas son razonablemente correctos y responsabilidad del emisor.

| Concepto | Hacienda Pública/ Patrimonio Contribuido | Hacienda Pública/ Patrimonio Generado de Ejercicios Anteriores | Hacienda Pública/ Patrimonio Generado del Ejercicio | Exceso o Insuficiencia en la Actualización de la Hacienda Pública / Patrimonio | TOTAL |
|--|--|--|---|--|---------------------|
| Hacienda Pública / Patrimonio Contribuido Neto de 2017 | 29,454,572 | - | - | - | 29,454,572 |
| <i>Aportaciones</i> | 10,210,083 | - | - | - | 10,210,083 |
| <i>Donaciones de Capital</i> | 19,244,489 | - | - | - | 19,244,489 |
| <i>Actualización de la Hacienda Pública / Patrimonio</i> | - | - | - | - | - |
| Hacienda Pública / Patrimonio Generado Neto de 2017 | - | 45,846,247 | 6,736,965 | - | 52,583,212 |
| <i>Resultados del Ejercicio (Ahorro / Desahorro)</i> | - | - | 6,736,965 | - | 6,736,965 |
| <i>Resultados de Ejercicios Anteriores</i> | - | 45,846,247 | - | - | 45,846,247 |
| <i>Revalúos</i> | - | - | - | - | - |
| <i>Reservas</i> | - | - | - | - | - |
| <i>Rectificaciones de Resultados de Ejercicios Anteriores</i> | - | - | - | - | - |
| Exceso o Insuficiencia en la Actualización de la Hacienda Pública / Patrimonio Neto de 2017 | - | - | - | - | - |
| <i>Resultado por Posición Monetaria</i> | - | - | - | - | - |
| <i>Resultado por Tenencia de Activos no Monetarios</i> | - | - | - | - | - |
| Hacienda Pública / Patrimonio Neto Final de 2017 | 29,454,572 | 45,846,247 | 6,736,965 | - | 82,037,784 |
| Cambios en la Hacienda Pública / Patrimonio Contribuido Neto de 2018 | - | - | - | - | - |
| <i>Aportaciones</i> | - | - | - | - | - |
| <i>Donaciones de Capital</i> | - | - | - | - | - |
| <i>Actualización de la Hacienda Pública / Patrimonio</i> | - | - | - | - | - |
| Variaciones de la Hacienda Pública / Patrimonio Generado Neto de 2018 | - | (34,458,031) | 3,418,931 | - | (31,039,100) |
| <i>Resultados del Ejercicio (Ahorro / Desahorro)</i> | - | - | 10,155,896 | - | 10,155,896 |
| <i>Resultados de Ejercicios Anteriores</i> | - | (34,458,031) | (6,736,965) | - | (41,194,996) |
| <i>Revalúos</i> | - | - | - | - | - |
| <i>Reservas</i> | - | - | - | - | - |
| <i>Rectificaciones de Resultados de Ejercicios Anteriores</i> | - | - | - | - | - |
| Cambios en el Exceso o Insuficiencia en la Actualización de la Hacienda Pública / Patrimonio Neto de 2018 | - | - | - | - | - |
| <i>Resultado por Posición Monetaria</i> | - | - | - | - | - |
| <i>Resultado por Tenencia de Activos no Monetarios</i> | - | - | - | - | - |
| Hacienda Pública / Patrimonio Neto Final de 2018 | 29,454,572 | 11,388,216 | 10,155,896 | - | 50,998,684 |

Bajo protesta de decir verdad declaramos que los Estados Financieros y sus Notas son razonablemente correctos y responsabilidad del emisor.

| Concepto | 2018 | 2017 | Concepto | 2018 | 2017 |
|---|------------|-------------------|--|-------------|-----------|
| Flujos de Efectivo de las Actividades de Operación | | | | | |
| Origen | | 15,608,130 | Flujos de Efectivo de las Actividades de Inversión | | |
| Impuestos | 49,295,280 | - | Origen | 111,868,067 | - |
| Cuotas y Aportaciones de Seguridad Social | - | - | Bienes Inmuebles, Infraestructura y Construcciones en Proceso | 97,399,376 | - |
| Contribuciones de mejoras | 5,187,896 | - | Bienes Muebles | 13,734,228 | - |
| Derechos | - | - | Otros Orígenes de Inversión | 734,463 | - |
| Productos de Tipo Corriente | - | - | Aplicación | 111,133,604 | - |
| Aprovechamientos de Tipo Corriente | - | - | Bienes Inmuebles, Infraestructura y Construcciones en Proceso | 97,399,376 | - |
| Ingresos por Venta de Bienes y Servicios | - | - | Bienes Muebles | 13,734,228 | - |
| Ingresos no Comprendidos en las Fracciones de la Ley de Ingresos Causados en Ejercicios Fiscales Anteriores | - | - | Otras Aplicaciones de Inversión | - | - |
| Pendientes de Liquidación o Pago | - | - | Flujos Netos de Efectivo por Act. de Inversión | 734,463 | - |
| Participaciones y Aportaciones | 89,564 | 4,792,300 | Flujo de Efectivo de las Actividades de Financiamiento | | |
| Transf., Asignaciones y Subsidios y Otras Ayudas | 43,910,690 | 10,578,800 | Origen | | |
| Otros Orígenes de Operación | 107,130 | 237,030 | Endeudamiento Neto | - | - |
| Aplicación | 38,332,072 | 8,871,165 | Interno | - | - |
| Servicios Personales | 23,497,666 | 3,620,183 | Externo | - | - |
| Materiales y Suministros | 3,433,966 | 960,570 | Otros Orígenes de Financiamiento | - | - |
| Servicios Generales | 2,356,438 | 4,290,412 | Aplicación | | |
| Transf. Internas y Asignaciones al Sector Público | - | - | Servicios de la Deuda | - | - |
| Transferencias al resto del Sector Público | - | - | Interno | - | - |
| Subsidios y Subvenciones | - | - | Externo | - | - |
| Ayudas Sociales | - | - | Otras Aplicaciones de Financiamiento | - | - |
| Pensiones y Jubilaciones | - | - | Flujos Netos de Efectivo por Act. de Financiamiento | | |
| Transf. a Fideicomisos, Mandatos y Contratos Análogos | - | - | Incremento/Disminución Neta en el Efectivo y Equivalentes al Efectivo | 11,697,671 | 6,736,965 |
| Transferencias a la Seguridad Social | - | - | Efectivo y Equivalentes al Efectivo al Inicio del Ejercicio | 9,380,647 | 2,643,682 |
| Donativos | - | - | Flujos Netos de Efectivo por Act. de Operación | 21,078,318 | 9,380,647 |
| Transferencias al Exterior | - | - | | | |
| Participaciones | - | - | | | |
| Aportaciones | - | - | | | |
| Convenios | - | - | | | |
| Otras Aplicaciones de Operación | 9,044,002 | - | | | |
| Flujos Netos de Efectivo por Act. de Operación | 10,963,208 | 6,736,965 | | | |

Bajo protesta de decir verdad declaramos que los Estados Financieros y sus Notas son razonablemente correctos y responsabilidad del emisor.

NOTAS A LOS ESTADOS FINANCIEROS

Con el propósito de dar cumplimiento a los artículos 46 y 49 de la Ley General de Contabilidad Gubernamental, los entes públicos deberán acompañar notas a los estados financieros cuyos rubros así lo requieran teniendo presente los postulados de revelación suficiente e importancia relativa con la finalidad, que la información sea de mayor utilidad para los usuarios. A continuación, se presentan los tres tipos de notas que acompañan a los estados, a saber:

- a) Notas de desglose;
- b) Notas de memoria (cuentas de orden)
- c) Notas de gestión administrativa.

a) NOTAS DE DESGLOSE

I. NOTAS AL ESTADO DE SITUACIÓN FINANCIERA

➤ ACTIVO

◆ EFECTIVO Y EQUIVALENTES

El Efectivo está constituido en moneda de curso legal y se encuentra en su valor nominal proveniente de Recursos Propios y Federales Etiquetados para cada fin asignado.

El saldo que refleja esta cuenta al 31 de Diciembre del ejercicio 2018 es de **\$ 21'078,318.06** (Veintiún Millones Setenta y Ocho Mil Trecientos Dieciocho Pesos 06/100 M.N.), son recursos disponibles para el INEIEM para cubrir compromisos y Obras Etiquetadas como a continuación se desglosa:

| FONDO, PROGRAMA O CONVENIO | DATOS DE LA CUENTA BANCARIA | |
|---|-----------------------------|-----------------|
| | NÚMERO DE CUENTA | MONTO |
| EFECTIVO | | |
| EFECTIVO | | \$ 3,000.00 |
| BANCOS | | |
| BANAMEX | | |
| GASTO CORRIENTE | 4010-9953 | \$906,210.64 |
| PROGRAMA DE LA REFORMA EDUCATIVA 2015-2016 | 7009 1662777 | \$0.00 |
| FONDO CONCURSABLE DE INVERSION 2016 | 7011 1399911 | \$13.27 |
| ESCUELAS AL CIEN | 0616 | 12,377,808.01 |
| BANORTE | | |
| "FONDO CONCURSABLE DE INVERSION 2016" | 0472 526718 | \$ -1.00 |
| "EXPANSIÓN DE LA EDUCACION MEDIA SUPERIOR Y SUPERIOR ITZ" | 04725 26781 | \$ 1,883,079.45 |
| "ESCUELAS AL CIEN (NOMINA)" | 0472 526790 | \$ 7,002.34 |
| "EXPANSIÓN DE LA EDUCACION MEDIA SUPERIOR (CBTIS 76)" | 0495734316 | \$ 1,150,991.79 |

| | | |
|--|-------------|-------------------------|
| "FONDEN EDUCATIVO FEDERAL" | 0357185865 | \$ 16,228.34 |
| "FONDEN GASTOS DE OPERACIÓN" | 03302 68163 | \$ 2,659.45 |
| "FONDEN RECONSTRUCCION" | 3655 76020 | \$ 567.58 |
| "FONDEN RECONSTRUCCION" | 596 650171 | \$ 55,014.00 |
| BANORTE | 5966 45720 | \$ 2,411,160.80 |
| UPEMOR | 1017209781 | \$ 30.13 |
| FAM REMANENTE 2018 | 7009 480616 | \$ 2,144,182.21 |
| PRE 2017-2018 | 10237 69231 | \$ 74.58 |
| BANBAJIO | | |
| GASTO CORRIENTE | 1655478 | \$ 120,309.74 |
| NOMINA | 1655485 | \$0.00 |
| SALDO AL 31 DE DICIEMBRE DEL 2018 | | \$ 21'078,318.06 |

◆ **DERECHOS A RECIBIR EFECTIVO Y EQUIVALENTES**

Los Derechos a Recibir en Efectivo y Equivalente reúne los derechos a favor del INEIEEM en Inversiones Financieras a Corto Plazo, Cuentas Por Cobrar a Corto Plazo, Deudores Diversos y Otros Derechos recibir a Corto Plazo, así como cualquier adeudo de naturaleza análoga; el importe de este concepto al 31 de Diciembre del 2018 asciende a la cantidad de **\$ 7'582,826.09** (Siete Millones Quinientos Ochenta y Dos Mil Ochocientos Veintiséis Pesos 09/100 M.N).

| NOMBRE | MONTO |
|--|------------------------|
| INVERSIONES FINANCIERAS DE CORTO PLAZO | \$0.00 |
| CUENTAS POR COBRAR A CORTO PLAZO | \$ 6'861,008.88 |
| DEUDORES DIVERSOS POR COBRAR A CORTO PLAZO | \$ 175,476.36 |
| OTROS DERECHOS A RECIBIR EFECTIVO | \$ 5,828.03 |
| INGRESOS POR RECUPERAR A CORTO PLAZO | \$ 540,512.82 |
| SALDO AL 31 DE DICIEMBRE DEL 2018 | \$ 7'582,826.09 |

◆ **ADQUISICIONES CON FONDOS DE TERCEROS**

El Instituto Estatal de Infraestructura Educativa Morelos (IN.E.I.E.M), actualmente está llevando a cabo el programa "Escuelas al Cien", del cual ha realizado al 31 de Diciembre del 2018, el pago total de **\$ 341'263,346.91** (Trecientos Cuarenta y Un Millones Doscientos Sesenta y Tres Mil Trecientos Cuarenta y Seis Pesos 91/100 M.N.).

| NOMBRE | MONTO |
|------------------------------------|-------------------|
| ADQUISICIÓN CON FONDOS DE TERCEROS | \$ 341'263,346.91 |

◆ **BIENES DISPONIBLES PARA SU CONSUMO - INVENTARIOS**

Las inversiones en inmuebles y muebles, representan en el transcurso del tiempo, un gasto por aquellas cantidades que no son susceptibles de recuperación. Tanto estos activos como los intangibles tienen como objetivo el generar beneficios, económicos o sociales, por lo que es necesario se reconozcan en resultados en el mismo periodo en el que generan beneficios. La depreciación tiene por objeto el reconocimiento del gasto correspondiente por su uso, que es el que provoca beneficio.

El reconocimiento inicial de estos activos está valuado al costo de adquisición en concordancia con el postulado básico de valuación.

El punto 14 Reconocimiento de los efectos de la inflación en reglas específicas de otros eventos del acuerdo por el que se emiten las Reglas Específicas del Registro y Valoración del Patrimonio, no considera oportuno incluir dicho Reconocimiento en tanto la CONAC, emite lo conducente.

Cabe señalar que actualmente los Bienes Muebles se encuentran en su actualización de bajas y altas correspondientes al 30 de Septiembre de 2018 cumpliendo lo establecido con la CONAC.

Se anexa Concentrado de Bienes Inmuebles y Muebles

◆ **BIENES MUEBLES E INMUEBLES**

Bienes Inmuebles

Representa el monto de los bienes inmuebles, como son los terrenos y edificios no habitacionales propiedad de la Entidad; como La Propiedad que ocupa el Instituto Estatal de Infraestructura Educativa Morelos (IN.E.I.E.M.), es un bien inmueble adscrito al Gobierno del Estado de Morelos, el cual consta de 12,270.97 metros cuadrados (m²), con una superficie construida de 1,942.80 m² dividido en ocho áreas incluyendo estacionamiento y áreas verdes, con un

| CÓDIGO | DESCRIPCIÓN DEL BIEN INMUEBLE | VALOR EN LIBROS |
|--------|--|-----------------|
| S/N | TERRENO CON UNA SUPERFICIE TOTAL DE 12,270.97 m ² , CON UNA CONSTRUCCION TOTAL DE 1,942.80 m ² DIVIDIDO EN OCHO AREAS INCLUYENDO ESTACIONAMIENTO Y AREAS VERDES. | \$25,657,558 |

valor aproximado de:

Bienes Muebles

El valor de los Bienes Muebles se Registran a Valor histórico para la realización de las actividades del Instituto Estatal de Infraestructura Educativa Morelos (IN.E.I.E.M), asciende a la cantidad de **\$ 8'351,649.08** (Ocho Millones Trescientos Cincuenta y Un Mil Seiscientos Cuarenta y Nueve Pesos 08/100 M.N), los cuales se integran de la siguiente manera:

| NOMBRE | MONTO |
|---|-----------------|
| MOBILIARIO Y EQUIPO DE ADMINISTRACIÓN | \$ 6'298,686.77 |
| CAMARAS FOTOGRAFICAS Y DE VIDEO | \$ 24,298.00 |
| EQUIPO MEDICO Y DE LABORATORIO | \$ 999,001.00 |
| EQUIPO DE TRANSPORTE | \$ 374,232.20 |
| MAQUINARIA, OTROS EQUIPOS Y HERRAMIENTAS. | \$ 655,431.11 |

◆ **OTROS ACTIVOS**

Activos Intangibles

Los activos intangibles están constituidos por la compra de softwares (Patentes, Marcas y Derechos), mismos que fueron adquiridos por el Instituto Estatal de Infraestructura Educativa Morelos (IN.E.I.E.M) en el transcurso de estos años para llevar un mejor control y así cumplir con la armonización contable, dicho monto corresponde a la cantidad de **101,269.30** (Ciento Un Mil Doscientos Sesenta y Nueve Pesos 30/100 M.N.):

| NOMBRE | MONTO |
|-------------------|--------------|
| LICENCIAS | \$ 38,629.30 |
| PATENTES Y MARCAS | \$ 62,640.00 |
| TRASNFERENCIAS | \$ 0.00 |

➤ **PASIVO**

Pasivo Circulante.

Son los Compromisos adquiridos con los Acreedores, Proveedores y Otras Obligaciones a cargo del INEIEM con motivo de las adquisiciones de materiales e insumos, así como son el pago del personal activo, prestación de servicios para la operación de este, así como la provisión de los impuestos sobre la renta y obligaciones consolidadas del personal administrativo para el impuesto sobre nómina entre otras. El Saldo al 31 de diciembre del 2018 es por **\$358'218,995.87** (Trecientos Cincuenta y Ocho Doscientos Dieciocho Mil Novecientos Noventa y Cinco Pesos 87/100 M.N), como a continuación se desglosa:

| NOMBRE | MONTO |
|--|--------------------|
| SERVICIOS PERSONALES POR PAGAR A CORTO PLAZO | -\$ 1'790,001.96 |
| PROVEEDORES POR PAGAR A CORTO PLAZO | -\$ 326,020.93 |
| CONTRATISTAS POR OBRAS PUBLICA | -\$ 2'670,430.63 |
| RETENCIONES Y CONTRIBUCIONES POR PAGAR A CORTO PLAZO | -\$ 3'136,922.10 |
| OTRAS CUENTAS POR PAGAR A CORTO PLAZO | -\$ 88,403.31 |
| FONDOS Y BIENES DE TERCEROS EN GARANTIA | -\$ 350'207,217.18 |

➤ **HACIENDA PUBLICA / PATRIMONIO**

Hacienda Pública/Patrimonio Contribuido

Se integra por la adquisición de bienes muebles e inmuebles con registro a valor de adquisición y esta conformado por el mobiliario y equipos, así como Transferencias que hacen las Instituciones BANOBRAS,SEP, SHCP y Demás Dependencias Federales al Instituto Estatal de Infraestructura Educativa (INEIEM) El Saldo al 31 de Diciembre del 2018 es por **\$29'454,572.80** (Veinte y Nueve Millones Cuatrocientos Cincuenta y Cuatro Mil Quinientos Setenta y Dos Pesos 80/100 M.N), como a continuación se desglosa:

| NOMBRE | MONTO |
|----------------------|-----------------|
| APORTACIONES | \$10'210,083.33 |
| DONACIONES A CAPITAL | \$19'244,489.47 |

Hacienda Pública/Patrimonio Generado

Esta cuenta se encuentra integrada por cuentas de saldos de ejercicios anteriores generados por el Instituto Estatal de Infraestructura Educativa (INEIEM) el saldo representado al 31 de Diciembre de 2018 es por \$ 11'388,216.03 (Once Millones Trecientos Ochenta y Ocho Mil Doscientos Dieciséis Pesos 03/100 MN)

| NOMBRE | MONTO |
|-----------------------------------|-----------------|
| RESULTADO DE EJERCICIO ANTERIORES | \$11'388,216.03 |

II. NOTAS AL ESTADO DE ACTIVIDADES

➤ **INGRESOS DE LA GESTION**

Del presupuesto autorizado para el ejercicio fiscal 2018 para el Instituto Estatal de Infraestructura Educativa Morelos (IN.E.I.E.M), al mes de Diciembre del 2018, suma un total de **\$49'295,279.20** (Cuarenta y Nueve Millones Doscientos Noventa y Cinco Mil Doscientos Setenta y Nueve Pesos 20/100 M.N.); los cuales se integran de la siguiente manera:

| NOMBRE | MONTO |
|--|------------------|
| PARTICIPACIONES Y APORTACIONES | |
| CONTRIBUCIONES DE MEJORA | \$ 5'187,895.87 |
| TRANSFERENCIAS INTERNAS Y ASIGNACIONES AL SECTOR PUBLICO | \$ 44'000,253.92 |

Por otro lado, se cuenta con Ingresos Financieros con saldo al mes de Diciembre de 2018 de **\$107,129.41** (Ciento Siete Mil Ciento Veintinueve Pesos 41/100 M.N.), estos generados por el manejo de cuentas así como los rendimientos de las cuentas bancarias BANAMEX.

| INGRESOS FINANCIEROS | |
|----------------------------|---------------|
| OTROS INGRESOS FINANCIEROS | \$ 107,129.41 |

➤ **GASTOS Y OTRAS PERDIDAS**

El Instituto Estatal de Infraestructura Educativa Morelos (IN.E.I.E.M), realiza diversos gastos necesarios para su funcionamiento, como son pagos por remuneraciones al personal de carácter permanente y transitorio así como las obligaciones que de ello se deriven; gastos por toda clase de insumos y suministros requeridos para la prestación de bienes y servicios y para el desempeño de las actividades administrativas así como aquellos gastos destinados a cubrir los servicios básicos, mismos que ascienden a un monto de **\$ 39'139,383.39** (Treinta y Nueve Millones Ciento Treinta y Nueve Mil Trecientos Ochenta y tres Pesos 39/100 M.N.), al 31 de Diciembre del 2018, concentrándolos de la siguiente manera:

| NOMBRE | MONTO |
|--------------------------|------------------|
| SERVICIOS PERSONALES | \$ 23,497,665.58 |
| MATERIALES Y SUMINISTROS | \$ 3'433,966.13 |
| SERVICIOS GENERALES | \$ 2'356,437.54 |

| | |
|--------------|-----------------|
| OTROS GASTOS | \$ 9'044,001.87 |
|--------------|-----------------|

III. NOTAS AL ESTADO DE VARIACIONES AL PATRIMONIO

➤ **MODIFICACIONES AL PATRIMONIO CONTRIBUIDO**

El saldo que se refleja en esta cuenta está conformado por el mobiliario y equipos, así como transferencias que hacen las Instituciones como BANOBRAS, SEP, SHCP y Demás Dependencias Federales al Instituto Estatal de Infraestructura Educativa (INEIEM), el Saldo al 31 de Diciembre del 2018 es de \$ 29'454,572.80 (Veinte y Nueve Millones Cuatrocientos Cincuenta y Cuatro Mil Quinientos Setenta y Dos Pesos 80/100 M.N), como a continuación se desglosa:

| HACIENDA PUBLICA/PATRIMONIO CONTRIBUIDO | |
|--|------------------|
| APORTACIONES | \$ 10,210,083.33 |
| DONACIONES DE CAPITAL | \$ 19,244,489.47 |

➤ **INFORMACIÓN SOBRE MODIFICACIONES AL PATRIMONIO GENERADO**

Hacienda Pública/Patrimonio Generado

Esta cuenta se encuentra integrada por cuentas de saldos de ejercicios anteriores generados por el Instituto Estatal de Infraestructura Educativa (INEIEM) el saldo representado al 31 de Diciembre de 2018 es por \$ 11'388,216.03 (Once Millones Treientos Ochenta y Ocho Mil Doscientos Dieciséis Pesos 03/100 MN)

| NOMBRE | MONTO |
|-----------------------------------|-----------------|
| RESULTADO DE EJERCICIO ANTERIORES | \$11'388,216.03 |

IV. NOTAS AL ESTADO DE FLUJOS DE EFECTIVO

El estado de Flujo de efectivo refleja el origen de los recursos obtenidos por el INEIEM y su aplicación de recursos durante el periodo.

Report Preview

File View Zoom

Page: 1 Across: 1 Down: 1 Zoom: 75% Zoom

| INSTITUTO ESTATAL DE INFRAESTRUCTURA EDUCATIVA | | ESTADO DE FLUJO DE EFECTIVO | |
|--|--|-----------------------------|-------------------|
| Fecha : | 15/03/2019 | 01 ENE 2018 | Al 31 DIC 2018 |
| | | Hoja : 1 | |
| Concepto | Presenta x Todos / Saldos Consolidados | 2017 | 2018 |
| FLUJOS DE EFECTIVO DE LAS ACTIVIDADES DE OPERACION | | | |
| ORIGEN | | 49,295,279 | |
| Contribuciones de Mejoras | | 5,187,896 | |
| Participaciones y Aportaciones | | 89,584 | |
| Transferencias, Asignaciones, Subsidios y Otras ayudas | | 43,910,690 | |
| OTROS INGRESOS Y BENEFICIOS | | 107,129 | |
| APLICACION | | 38,332,071 | |
| Servicios Personales | | 23,497,686 | |
| Materiales y Suministros | | 3,433,966 | |
| Servicios Generales | | 2,356,438 | |
| OTROS GASTOS Y PERDIDAS EXTRAORDINARIAS | | 9,044,002 | |
| FLUJO NETO DE EFECTIVO POR ACTIVIDADES DE OPERACION | | 10,963,208 | |
| FLUJOS DE EFECTIVO DE LAS ACTIVIDADES DE INVERSION | | | |
| ORIGEN | | 39,191,520 | 71,941,684 |
| Bienes Inmuebles, Infraestructura y Construcciones en Proceso | | 30,840,271 | 66,559,105 |
| Bienes Muebles | | 8,351,649 | 5,382,579 |
| APLICACION | | 39,191,520 | 71,941,684 |
| Bienes Inmuebles, Infraestructura y Construcciones en Proceso | | 30,840,271 | 66,559,105 |
| Bienes Muebles | | 8,351,649 | 5,382,579 |
| FLUJO NETO DE EFECTIVO POR ACTIVIDADES DE INVERSION | | | |
| FLUJO DE EFECTIVO DE LAS ACTIVIDADES DE FINANCIAMIENTO | | | |
| ORIGEN | | | |
| ENDEUDAMIENTO NETO | | | |
| APLICACION | | | |
| SERVICIOS DE LA DEUDA | | | |
| FLUJO NETO DE EFECTIVO POR ACTIVIDADES DE FINANCIAMIENTO | | | |
| INCREMENTO / DISMINUCION NETA EN EL EFECTIVO Y EQUIVALENTES AL EFECTIVO | | 10,963,208 | |
| EFECTIVO Y EQUIVALENTES AL EFECTIVO AL INICIO DEL EJERCICIO | | 9,380,646 | |
| EFECTIVO Y EQUIVALENTES AL EFECTIVO AL FINAL DEL EJERCICIO | | 21,078,318 | 9,380,646 |

| | | | |
|--|--|---|---|
| | REVISOR | VALIDADOR | VaBO |
| | REYNA DIANA LETICIA BARRIOS S. DIRECTORA ADMINISTRATIVA | LIC. JOSE EVARISTO SILVA B. DIRECTOR GENERAL | LIC. JOSE EVARISTO SILVA B. DIRECTOR GENERAL |

Set zoom to standard or user defined value

V. CONCILIACIÓN ENTRE LOS INGRESOS PRESUPUESTARIOS Y CONTABLES, ASÍ COMO ENTRE LOS EGRESOS PRESUPUESTARIOS Y LOS GASTOS CONTABLES

➤ CONCILIACIÓN ENTRE LOS INGRESOS PRESUPUESTARIOS Y CONTABLES

Report Preview

File View Zoom

Page: 1 Across: 1 Down: 1 Zoom: 100% Zoom

INSTITUTO ESTATAL DE INFRAESTRUCTURA EDUCATIVA

Conciliación entre los Ingresos Presupuestarios y Contables

Hoja : 1

Fecha : 15/03/2019

01 ENE 2018

Al

31 DIC 2018

Concepto

Ingresos Presupuestarios **48,985,249.78**

Más Ingresos Contables no Presupuestarios **-19,920.75**

Incremento por Variación de Inventarios

Disminución del Exceso de Estimaciones por Pérdida o Deterioro u Obsolescencia

Disminución del Exceso de Provisiones

Otros Ingresos y Beneficios Varios

-19,920.75

Otros Ingresos Contables no Presupuestarios

Menos Ingresos Presupuestarios no Contables

Productos de Capital

Aprovechamientos Capital

Ingresos Derivados de Financiamientos

Otros Ingresos Presupuestarios no Contables

Ingresos Contables **48,965,329.03**

v6oct14

| | | | |
|--|--|---|---|
| | REVISO | VALIDO | Vo.Bo |
| | REYNA DIANA LETICIA BARRIOS S. DIRECTORA ADMINISTRATIVA | LIC. JOSE EVARISTO SILVA B. DIRECTOR GENERAL | LIC. JOSE EVARISTO SILVA B. DIRECTOR GENERAL |

Set zoom to standard or user defined value

> **CONCILIACIÓN ENTRE LOS EGRESOS PRESUPUESTARIOS Y LOS GASTOS CONTABLES**

Report Preview

File View Zoom

Page: 1 Across: 1 Down: 1 Zoom: Tile pages

INSTITUTO ESTATAL DE INFRAESTRUCTURA EDUCATIVA

Conciliación entre los Egresos Presupuestarios y Contables

Hoja : 1

Fecha : 15/03/2019

01 ENE 2018 AI 31 DIC 2018

Concepto

| | | |
|---|--------------|----------------------|
| Total de Egresos Presupuestarios | | 47,314,364.38 |
| Menos Egresos Presupuestarios no Contables | | 18,026,295.15 |
| Mobiliario y Equipo de Administración | 1,959,770.43 | |
| Mobiliario y Equipo Educativo y Recreativo | 10,299.00 | |
| Equipo e Instrumental Médico y de Laboratorio | 999,001.00 | |
| Equipo e Instrumental Médico y de Laboratorio | 999,001.00 | |
| Vehículos y Equipos de Transporte | | |
| Equipo de Defensa y Seguridad | | |
| Maquinaria, otros Equipos y Herramientas | | |
| Activos Biológicos | | |
| Bienes Inmuebles | | |
| Activos Intangibles | 9,067,199.30 | |
| Obra Pública en Bienes Propios | 5,990,025.42 | |
| Acciones y Participaciones de Capital | | |
| Compra de Títulos y Valores | | |
| Inversiones en Fideicomisos, Mandatos y Otros Análogos | | |
| Provisiones para Contingencias y otras Erogaciones Especiales | | |
| Amortización de la Deuda Pública | | |
| Adeudas de Ejercicios Fiscales Anteriores (ADEFAS) | | |
| Otros Egresos Presupuestales No Contables | | |
| Más Gastos Contables no Presupuestarios | | 9,044,001.87 |
| Estimaciones, Depreciaciones, Deterioros, Obsolescencia y Amortizaciones | | |
| Provisiones | | |
| Disminución de Inventarios | | |
| Aumento por Insuficiencia de Estimaciones por Pérdida o Deterioro u Obsolescencia | | |
| Aumento por Insuficiencia de Provisiones | | |
| Otros Gastos | 9,044,001.87 | |
| Otros Gastos Contables no Presupuestales | | |
| Total de Gasto Contable | | 38,332,071.10 |

Set zoom to standard or user defined value

NOTAS DE MEMORIA (CUENTAS DE ORDEN)

Las cuentas de orden se utilizan para registrar movimientos de valores que no afecten o modifiquen el balance del ente contable, sin embargo, su incorporación en libros es necesaria con fines de recordatorio contable, de control y en general sobre los aspectos administrativos, o bien para consignar sus derechos o responsabilidades contingentes que puedan o no representar en el futuro, las cuentas que se manejan son las siguientes:

➤ **CUENTAS DE ORDEN CONTABLES**

No se tiene información relevante.

➤ **CUENTAS DE ORDEN PRESUPUESTARIAS**

| NUMERO CUENTA | NOMBRE | SALDO AL 31 DE DICIEMBRE 2018 |
|--------------------------------------|------------------------------|-------------------------------|
| LEY DE INGRESOS | | |
| 8110 | LEY DE INGRESOS ESTIMADA | |
| 8120 | LEY DE INGRESOS POR EJECUTAR | |
| 8140 | LEY DE INGRESOS DEVENGADA | |
| 8150 | LEY DE INGRESOS RECAUDADA | |
| SALDO AL 31 DE DICIEMBRE 2018 | | \$-42'376,648.59 |

| NUMERO CUENTA | NOMBRE | SALDO AL 31 DE DICIEMBRE 2018 |
|--------------------------------------|-------------------------------------|-------------------------------|
| PRESUPUESTO DE EGRESOS | | |
| 8200 | PRESUPUESTO DE EGRESOS POR EJERCER | |
| 8240 | PRESUPUESTO DE EGRESOS COMPROMETIDO | |
| 8250 | PRESUPUESTO DE EGRESOS DEVENGADO | |
| 8260 | PRESUPUESTO DE EGRESOS EJERCIDO | |
| 8270 | PRESUPUESTO DE EGRESOS PAGADO | |
| SALDO AL 31 DE DICIEMBRE 2018 | | \$42'619,132.24 |

NOTAS DE GESTIÓN ADMINISTRATIVA.

1. INTRODUCCIÓN

A efecto de dar cumplimiento al Art. 46 y Art. 49 de la Ley General de Contabilidad Gubernamental (LGCG), los entes públicos deberán emitir en forma periódica estados financieros; así mismo deberá acompañar notas a los estados financieros cuyos rubros así lo requieran teniendo presente los postulados de revelación suficiente e importancia relativa con la finalidad de revelar y proporcionar información adicional y suficiente que amplíe y dé significado a los datos contenidos en los estados financieros, los cuales serán la base para la emisión de Informes Públicos y para la formulación de la Cuenta Pública Anual.

El objetivo del presente documento es la revelación de contexto y de los aspectos económicos - financieros mas relevantes que influyeron en las decisiones del periodo, y que deberán ser considerados en la elaboración de Estados Financieros para la mayor comprensión de estos y sus particularidades.

De esta manera se informa y explica la respuesta del Instituto Estatal de Infraestructura Educativa de Morelos (INEIEM) a las condiciones relacionadas con la información financiera de cada periodo de gestión; además de exponer aquellas políticas que podrían afectar la toma de decisiones en periodos posteriores.

2. PANORAMA ECONOMICO Y FINANCIERO

Se informará sobre las principales condiciones económico-financieras bajo las cuales el ente publico estuvo esperando; y las cuales influyeron en la toma de decisiones de la administración.

Actualmente el Instituto Estatal de Infraestructura Educativa (INEIEM) depende de los Recursos Estatales que le Ministra Gobierno del Estado de Morelos para su operación, así mismo se tienen programas Federales para la aplicación en Infraestructura Educativa que son Ministrados por la Federación.

3. AUTORIZACION E HISTORIA

El Instituto Estatal de Infraestructura Educativa de Morelos (IN.E.I.E.M.), es un Organismo Público Descentralizado del Gobierno del Estado de Morelos, con personalidad jurídica y patrimonio propio, de acuerdo con el Decreto número 427 publicado en el Periódico Oficial "Tierra y Libertad" No. 3940 de fecha 23 de septiembre de 1998, el cual se encuentra sectorizado a la Secretaria de Educación de conformidad con el Periódico Oficial "Tierra y Libertad" No. 5206 de fecha 16 de junio de 2014.

4. ORGANIZACIÓN Y OBJETO SOCIAL

- I. Formular, conducir, normar, regular y evaluar las políticas para la aplicación y mejoramiento de la infraestructura educativa en el Estado, con base en las prioridades y objetivo de desarrollo que establezca el programa correspondiente y que apruebe la Junta de Gobierno.
- II. Administrar los recursos, organizar, dirigir y llevar a cabo programas estatales para la construcción, equipamiento, mantenimiento y rehabilitación de los espacios educativos.
- III. Validar las propuestas de construcción, rehabilitación y mantenimiento de los espacios educativos que le transmita la Secretaría de Bienestar Social y demás instituciones involucradas con base en las políticas para el logro de los objetivos y prioridades de la planeación nacional y a las normas técnico administrativas del Comité Administrador del Programa Federal de Construcción de Escuelas (CAPFCE) a efecto de que cuando se cuente con los recursos autorizados se tenga un programa de obra debidamente priorizado y validado.

- IV. Ejercer el presupuesto de acuerdo con las indicaciones de la Secretaría de bienestar Social, que el Gobierno Federal asigne a la construcción de la infraestructura educativa de la Entidad, así como las aportaciones que para el mismo objeto efectúe el Gobierno del Estado, sus ayuntamientos, los sectores social, privado y demás ingresos que obtengan por cualquier otro concepto, atendiendo a criterios de necesidad, equidad, racionalidad y eficiencia.
- V. Proporcionar toda clase de asesoría técnica en forma permanente y progresiva, para que las administraciones municipales se fortalezcan y consoliden su participación en la planeación, programación, ejecución y supervisión de la construcción de sus propios espacios educativos, en el nivel de educación básico;
- VI. Promover acciones para que las administraciones municipales establezcan una unidad técnica dedicada a la ejecución de la obra educativa.
- VII. Alentar la participación social organizada de las comunidades, en la definición de las características de sus espacios educativos del nivel básico, así como en la supervisión de los recursos destinados a su construcción;
- VIII. Las demás que sean necesarias para el cumplimiento de su objeto y que le señale el Ejecutivo Estatal a través de la Secretaría de Bienestar Social, así como las demás que le confieran este Decreto y otras disposiciones normativas aplicables.

Así mismo, la operación del Instituto Estatal de Infraestructura Educativa de Morelos (IN.E.I.E.M.) deberá realizarse conforme a las siguientes normas generales:

- I. Conducir las actividades en forma programada, con base a las políticas que, para el logro de los objetivos y prioridades de la planeación estatal de desarrollo, establezca el Ejecutivo del Estado.
- II. Ejercer el presupuesto del Gobierno Federal y Estatal que se destine a la construcción de espacios educativos en el Estado, así como las aportaciones que para el mismo efecto realicen los municipios, los sectores sociales y privados y demás ingresos que obtenga por cualquier otro concepto.
- III. Adecuar progresivamente sus acciones a una estrategia de fortalecimiento de la descentralización, con las modalidades que establezca el Ejecutivo Estatal, para la transferencia de la realización de sus programas a los municipios.
- IV. Adoptar y observar las reglas técnicas que emita el Instituto Nacional de la Infraestructura Física Educativa en materia de construcción, rehabilitación, equipamiento y mantenimiento de los inmuebles e instalaciones escolares.
- V. Coordinar con la Dependencia ejecutora Secretaría de Obras Públicas, la observancia de las reglas técnicas referidas en la fracción que antecede, para la correcta ejecución de la obra educativa en materia de construcción y rehabilitación.

Las demás que establezcan las Secretarías, Dependencias y organismos relacionados con la infraestructura educativa

REGIMEN JURIDICO

- Ley de Adquisiciones, Arrendamientos y Servicios del Sector Público
- Ley de Obras Públicas y Servicios Relacionados con las Mismas
- Ley del Impuesto sobre la Renta
- Ley Federal de los Trabajadores al Servicio del Estado
- Ley General de Infraestructura Física Educativa
- Ley de Entrega-Recepción de la Administración Pública del Estado y Municipios de Morelos
- Ley de Información Pública, Estadística y Protección de Datos Personales del Estado de Morelos
- Ley de Mejora Regulatoria para el Estado de Morelos
- Ley de Obra Pública y Servicios Relacionados con la Misma del Estado de Morelos
- Ley de Presupuesto, Contabilidad y Gasto Público del Estado de Morelos
- Ley del Servicio Civil del Estado de Morelos
- Ley Estatal de Responsabilidades de los Servidores Públicos.

- Ley General de Hacienda del Estado de Morelos
- Ley Orgánica de la Administración Pública del Estado de Morelos
- Ley sobre Adquisiciones, Enajenaciones, Arrendamiento y Prestación de Servicios del Poder Ejecutivo del Estado Libre y Soberano de Morelos.

5. BASES PARA LA PREPARACION DE LOS ESTADOS FINANCIEROS

Los Estados Financieros del Instituto Estatal de Infraestructura Educativa de Morelos (IN.E.I.E.M.), son elaborados con base en la Ley General de Contabilidad Gubernamental, Ley de Presupuesto Contabilidad y Gasto Publico del Estado de Morelos, así como los lineamientos y normatividad aplicable del Consejo Nacional de Armonización Contable (CO.N.A.C.), sujetándose todos estos a los criterios de utilidad, relevancia, comprensibilidad y comparación, así como los atributos asociados de oportunidad, veracidad, representatividad, objetividad, suficiencia y posibilidad de predicción relativa, con la finalidad de cumplir lo establecido en la Ley General de Contabilidad Gubernamental.

Los registros se efectúan considerando la base acumulativa para la integración de la información Presupuestaria y Contable. La contabilización de las transacciones de gasto se hace conforme a la fecha de realización independientemente de la de su pago y la de ingreso se registra cuando existe jurídicamente el derecho de cobro.

El sistema facilita el reconocimiento de las operaciones de ingresos, gastos, activos, pasivos y patrimoniales

6. POLITICAS DE CONTABILIDAD SIGNIFICATIVAS

Los Estados Financieros elaborados por el Instituto Estatal de Infraestructura Educativa de Morelos (IN.E.I.E.M.), se encuentran reflejados en pesos mexicanos, elaborados de conformidad a las normas, criterios y principios técnicos emitidos por el Consejo Nacional de Armonización Contable (CO.N.A.C.) así como las Normas de Información Financiera.

Para la clasificación y registro de las operaciones presupuestarias y contables, estas fueron alineadas al clasificador por objeto del gasto, clasificador por tipo de gasto, clasificador funcional del gasto, y clasificador por rubro de ingresos, pronunciado por la Secretaria de Finanzas del Gobierno del Estado de Morelos, armonizando al plan de cuentas presentado por la CONAC.

Postulados Básicos

De conformidad con el Artículo 22 de la LGCG “Los postulados tienen como objetivo sustentar técnicamente la contabilidad gubernamental, así como organizar la efectiva sistematización que permita la obtención de información veraz, clara y concisa.”

Los Postulados Básicos representan uno de los elementos fundamentales que configuran el SCG, al permitir la identificación, el análisis, la interpretación, la captación, el procesamiento y el reconocimiento de las transacciones, transformaciones internas y otros eventos que afectan económicamente al ente público. Sustentan de manera técnica el registro de las operaciones, la elaboración y presentación de estados financieros; basados en su razonamiento, eficiencia demostrada, respaldo en legislación especializada y aplicación de la Ley, con la finalidad de uniformar los métodos, procedimientos y prácticas contables.

Cabe destacar que con fecha 20 de agosto de 2009, fue publicado en acuerdo por el CONAC emite los Postulados Básicos de Contabilidad Gubernamental, disponiendo que deben de ser aplicados por los entes públicos de tal forma que la información sea oportuna, confiable y comparable para la toma de decisiones.

A continuación se describe el contenido principal de los Postulados Básicos de Contabilidad Gubernamental, aprobados por el CONAC:

- ◆ **Sustancia Económica:** Es el reconocimiento contable de las transacciones, transformaciones internas y otros eventos, que afectan económicamente el ente público y delimitan la operación del SCG.
- ◆ **Entes Públicos:** Los poderes Ejecutivo, Legislativo y Judicial de la Federación y de las entidades federativas; los entes autónomos de la Federación y de las entidades federativas; los ayuntamientos de los municipios; los órganos político-administrativos de las demarcaciones territoriales del Distrito Federal; y las entidades de la administración pública, ya sean federales, estatales o municipales.
- ◆ **Existencia Permanente:** La actividad del ente público se establece por tiempo indefinido, salvo disposición legal en la que se especifique lo contrario.
- ◆ **Revelación Suficiente:** Los estados y la información financiera debe mostrar amplia y claramente la situación financiera y los resultados del ente público.
- ◆ **Importancia Relativa:** La información debe mostrar los aspectos importantes de la entidad que fueron reconocidos contablemente.
- ◆ **Registro e Integración Presupuestaria:** La información presupuestaria de los entes públicos se integra en la contabilidad en los mismos términos que se presentan en la Ley de Ingresos y en el Decreto del Presupuesto de Egresos, de acuerdo con la naturaleza económica que le corresponda.
- ◆ **Consolidación de la Información Financiera:** Los estados financieros de los entes públicos deberán presentar de manera consolidada la situación financiera, los resultados de operación, el flujo de efectivo o los cambios en la situación financiera y las variaciones a la Hacienda Pública, como si se tratara de un solo ente público.
- ◆ **Devengo Contable:** Los registros contables de los entes públicos se llevarán con base acumulativa. El ingreso devengado, es el momento contable que se realiza cuando existe jurídicamente el derecho de cobro de impuestos, derechos, productos, aprovechamientos y otros ingresos por parte de los entes públicos. El gasto devengado, es el momento contable que refleja el reconocimiento de una obligación de pago a favor de terceros por la recepción de conformidad de bienes, servicios y obra pública contratados; así como de las obligaciones que derivan de tratados, leyes, decretos, resoluciones y sentencias definitivas.
- ◆ **Valuación:** Todos los eventos que afecten económicamente al ente público deben ser cuantificados en términos monetarios y se registrarán al costo histórico o al valor económico más objetivo registrándose en moneda nacional.
- ◆ **Dualidad Económica:** El ente público debe reconocer en la contabilidad, la representación de las transacciones y algún otro evento que afecte su situación financiera, su composición por los recursos asignados para el logro de sus fines y por sus fuentes, conforme a los derechos y obligaciones.
- ◆ **Consistencia:** Ante la existencia de operaciones similares en un ente público, debe corresponder un mismo tratamiento contable, el cual debe permanecer a través del tiempo, en tanto no cambie la esencia económica de las operaciones.

7. POSICION EN MONEDA EXTRANJERA Y PROTECCION POR RIEGO CAMBIARIO

Sin información que revelar.

8. REPORTE ANALITICO DEL ACTIVO

9. Las inversiones en propiedades y equipo se registran a su costo de adquisición y su depreciación se calcula por el método de línea recta conforme a las tasas establecidas por la Ley del Impuesto Sobre la Renta, como sigue:

| | <u>Tasa Anual</u> |
|---|-------------------|
| Bienes Inmuebles. (Edificios no Habitacionales) | 5 % |
| Mobiliario y Equipo de Administración. | 10 % |
| Equipo de transporte. | 25 % |
| Equipo de cómputo. | 30 % |
| Comunicaciones Telefónicas | 10 y 25 % |

10. FIDEICOMISOS, MANDATOS Y ANALOGOS

Sin información que revelar.

11. REPORTE DE LA RECAUDACION

Sin información que revelar.

12. INFORMACION SOBRE LA DEUDA Y EL REPORTE ANALITICO DE LA DEUDA

Sin información que revelar.

13. CALIFICACIONES OTORGADAS

Sin información que revelar.

14. PROCESO DE MEJORA

Sin información que revelar.

15. INFORMACION POR SEGMENTOS

Sin información que revelar.

16. EVENTOS POSTERIORES AL CIERRE

Sin información que revelar.

17. PARTES RELACIONADAS

Sin información que revelar.

18. RESPONSABILIDAD SOBRE LA PRESENTACION RAZONABLE DE LA INFORMACION CONTABLE

Bajo protesta de decir verdad declaramos que los Estados Financieros y sus notas, son razonablemente correctos y son responsabilidad del emisor.



Información Presupuestaria

CUENTA PÚBLICA ANUAL
INSTITUTO ESTATAL DE INFRAESTRUCTURA
EDUCATIVA MORELOS
ENERO - DICIEMBRE

2018

| Concepto | Estimado / Aprobado | Devengado | Recaudado / Pagado |
|---|---------------------|------------|--------------------|
| A. Ingresos Totales (A = A1 + A2 + A3) | - | 48,985,250 | 42,376,649 |
| A1. Ingresos de Libre Disposición | - | 48,985,250 | 42,376,649 |
| A2. Transferencias Federales Etiquetadas | - | - | - |
| A3. Financiamiento Neto | - | - | - |
| B. Egresos Presupuestarios¹ (B = B1 + B2) | 21,292,365 | 47,314,363 | 40,631,053 |
| B1. Gasto No Etiquetado (sin incluir Amortización de la Deuda Pública) | 21,292,365 | 47,314,363 | 40,631,053 |
| B2. Gasto Etiquetado (sin incluir Amortización de la Deuda Pública) | - | - | - |
| C. Remanentes del Ejercicio Anterior (C = C1 + C2) | - | - | - |
| C1. Remanentes de Ingresos de Libre Disposición aplicados en el periodo | - | - | - |
| C2. Remanentes de Transferencias Federales Etiquetadas aplicados en el periodo | - | - | - |
| I. Balance Presupuestario (I = A - B + C) | (21,292,365) | 1,670,887 | 1,745,596 |
| II. Balance Presupuestario sin Financiamiento Neto (II = I - A3) | (21,292,365) | 1,670,887 | 1,745,596 |
| III. Balance Presupuestario sin Financiamiento Neto y sin Remanentes del Ejercicio Anterior (III = II - C) | (21,292,365) | 1,670,887 | 1,745,596 |

| Concepto | Aprobado | Devengado | Pagado |
|--|--------------|-----------|-----------|
| E. Intereses, Comisiones y Gastos de la Deuda (E = E1 + E2) | - | - | - |
| E1. Intereses, Comisiones y Gastos de la Deuda con Gasto No Etiquetado | - | - | - |
| E2. Intereses, Comisiones y Gastos de la Deuda con Gasto Etiquetado | - | - | - |
| IV. Balance Primario (IV = III + E) | (21,292,365) | 1,670,887 | 1,745,596 |

| Concepto | Estimado / Aprobado | Devengado | Recaudado / Pagado |
|---|---------------------|-----------|--------------------|
| F. Financiamiento (F = F1 + F2) | - | - | - |
| F1. Financiamiento con Fuente de Pago de Ingresos de Libre Disposición | - | - | - |
| F2. Financiamiento con Fuente de Pago de Transferencias Federales Etiquetadas | - | - | - |
| G. Amortización de la Deuda (G = G1 + G2) | - | - | - |
| G1. Amortización de la Deuda Pública con Gasto No Etiquetado | - | - | - |
| G2. Amortización de la Deuda Pública con Gasto Etiquetado | - | - | - |
| A3. Financiamiento Neto (A3 = F - G) | - | - | - |

| Concepto | Estimado / Aprobado | Devengado | Recaudado / Pagado |
|--|---------------------|------------|--------------------|
| A1. Ingresos de Libre Disposición | - | 48,985,250 | 42,376,649 |
| A3.1 Financiamiento Neto con Fuente de Pago de Ingresos de Libre Disposición (A3.1 = F1 - G1) | - | - | - |
| F1. Financiamiento con Fuente de Pago de Ingresos de Libre Disposición | - | - | - |
| G1. Amortización de la Deuda Pública con Gasto No Etiquetado | - | - | - |
| B1. Gasto No Etiquetado (sin incluir Amortización de la Deuda Pública) | 21,292,365 | 47,314,363 | 40,631,053 |
| C1. Remanentes de Ingresos de Libre Disposición aplicados en el periodo | - | - | - |
| V. Balance Presupuestario de Recursos Disponibles (V = A1 + A3.1 - B1 + C1) | (21,292,365) | 1,670,887 | 1,745,596 |
| VI. Balance Presupuestario de Recursos Disponibles sin Financiamiento Neto (VI = V - A3.1) | (21,292,365) | 1,670,887 | 1,745,596 |

| Concepto | Estimado / Aprobado | Devengado | Recaudado / Pagado |
|---|---------------------|-----------|--------------------|
| A2. Transferencias Federales Etiquetadas | - | - | - |
| A3.2 Financiamiento Neto con Fuente de Pago de Transferencias Federales Etiquetadas (A3.2 = F2 - G2) | - | - | - |
| F2. Financiamiento con Fuente de Pago de Transferencias Federales Etiquetadas | - | - | - |
| G2. Amortización de la Deuda Pública con Gasto Etiquetado | - | - | - |
| B2. Gasto Etiquetado (sin incluir Amortización de la Deuda Pública) | - | - | - |
| C2. Remanentes de Transferencias Federales Etiquetadas aplicados en el periodo | - | - | - |
| VII. Balance Presupuestario de Recursos Etiquetados (VII = A2 + A3.2 - B2 + C2) | - | - | - |
| VIII. Balance Presupuestario de Recursos Etiquetados sin Financiamiento Neto (VIII = VII - A3.2) | - | - | - |

| Rubro de Ingresos | Ingreso | | | | | Diferencia (6 = 5 - 1) |
|--|----------|----------------------------|-------------------|----------------------------------|-------------------|---------------------------|
| | Estimado | Ampliaciones y Reducciones | Modificado | Devengado | Recaudado | |
| | (1) | (2) | (3 = 1 + 2) | (4) | (5) | |
| Impuestos | - | - | - | - | - | - |
| Cuotas y Aportaciones de Seguridad Social | - | - | - | - | - | - |
| Contribuciones de Mejoras | - | - | - | - | - | - |
| Derechos | - | - | - | - | - | - |
| Productos | - | - | - | - | - | - |
| Corriente | - | - | - | - | - | - |
| Capital | - | - | - | - | - | - |
| Aprovechamientos | - | - | - | - | - | - |
| Corriente | - | - | - | - | - | - |
| Capital | - | - | - | - | - | - |
| Ingresos por Ventas de Bienes y Servicios | - | - | - | - | - | - |
| Participaciones y Aportaciones | - | 32,457,634 | 32,457,634 | 48,985,250 | 42,376,649 | 42,376,649 |
| Transferencias, Asignaciones, Subsidios y Otras Ayudas | - | - | - | - | - | - |
| Ingresos Derivados de Financiamientos | - | - | - | - | - | - |
| Total | - | 32,457,634 | 32,457,634 | 48,985,250 | 42,376,649 | 42,376,649 |
| | | | | Ingresos excedentes ¹ | | |

| Estado Analítico de Ingresos Por Fuente de Financiamiento | Ingreso | | | | | Diferencia (6 = 5 - 1) |
|--|----------|----------------------------|-------------------|----------------------------------|-------------------|---------------------------|
| | Estimado | Ampliaciones y Reducciones | Modificado | Devengado | Recaudado | |
| | (1) | (2) | (3 = 1 + 2) | (4) | (5) | |
| Ingresos del Gobierno | - | 32,457,634 | 32,457,634 | 48,985,250 | 42,376,649 | 42,376,649 |
| Impuestos | - | - | - | - | - | - |
| Contribuciones de Mejoras | - | - | - | - | - | - |
| Derechos | - | - | - | - | - | - |
| Productos | - | - | - | - | - | - |
| Corriente | - | - | - | - | - | - |
| Capital | - | - | - | - | - | - |
| Aprovechamientos | - | - | - | - | - | - |
| Corriente | - | - | - | - | - | - |
| Capital | - | - | - | - | - | - |
| Participaciones y Aportaciones | - | 32,457,634 | 32,457,634 | 48,985,250 | 42,376,649 | 42,376,649 |
| Transferencias, Asignaciones, Subsidios y Otras Ayudas | - | - | - | - | - | - |
| Ingresos de Organismos y Empresas | - | - | - | - | - | - |
| Cuotas y Aportaciones de Seguridad Social | - | - | - | - | - | - |
| Ingresos por Ventas de Bienes y Servicios | - | - | - | - | - | - |
| Transferencias, Asignaciones, Subsidios y Otras Ayudas | - | - | - | - | - | - |
| Ingresos derivados de financiamiento | - | - | - | - | - | - |
| Ingresos Derivados de Financiamientos | - | - | - | - | - | - |
| Total | - | 32,457,634 | 32,457,634 | 48,985,250 | 42,376,649 | 42,376,649 |
| | | | | Ingresos excedentes ¹ | | |

¹ Los ingresos excedentes se presentan para efectos de cumplimiento de la Ley General de Contabilidad Gubernamental y el importe reflejado debe ser siempre mayor a cero.

| Concepto | Ingreso | | | | | Diferencia |
|---|----------|--------------------------------|-------------------|-------------------|-------------------|-------------------|
| | Estimado | Ampliaciones/ (Reducciones) | Modificado | Devengado | Recaudado | |
| Ingresos de Libre Disposición | | | | | | |
| <i>Impuestos</i> | - | - | - | - | - | - |
| <i>Cuotas y Aportaciones de Seguridad Social</i> | - | - | - | - | - | - |
| <i>Contribuciones de Mejoras</i> | - | - | - | - | - | - |
| <i>Derechos</i> | - | - | - | - | - | - |
| <i>Productos</i> | - | - | - | - | - | - |
| <i>Aprovechamientos</i> | - | - | - | - | - | - |
| <i>Ingresos por Ventas de Bienes y Servicios</i> | - | - | - | - | - | - |
| <i>Participaciones</i> | - | - | - | - | - | - |
| Fondo General de Participaciones | - | - | - | - | - | - |
| Fondo de Fomento Municipal | - | - | - | - | - | - |
| Fondo de Fiscalización y Recaudación | - | - | - | - | - | - |
| Fondo de Compensación | - | - | - | - | - | - |
| Fondo de Extracción de Hidrocarburos | - | - | - | - | - | - |
| Impuesto Especial Sobre Producción y Servicios | - | - | - | - | - | - |
| 0.136% de la Recaudación Federal Participable | - | - | - | - | - | - |
| 3.17% Sobre Extracción de Petróleo | - | - | - | - | - | - |
| Gasolinas y Diésel | - | - | - | - | - | - |
| Fondo del Impuesto Sobre la Renta | - | - | - | - | - | - |
| Fondo de Estabilización de los Ingresos de las Ent. Fed. | - | - | - | - | - | - |
| <i>Incentivos Derivados de la Colaboración Fiscal</i> | - | - | - | - | - | - |
| Tenencia o Uso de Vehículos | - | - | - | - | - | - |
| Fondo de Compensación ISAN | - | - | - | - | - | - |
| Impuesto Sobre Automóviles Nuevos | - | - | - | - | - | - |
| Fondo de Compensación de Repecos-Intermedios | - | - | - | - | - | - |
| Otros Incentivos Económicos | - | - | - | - | - | - |
| <i>Transferencias</i> | - | - | - | - | - | - |
| <i>Convenios</i> | - | - | - | - | - | - |
| Otros Convenios y Subsidios | - | - | - | - | - | - |
| <i>Otros Ingresos de Libre Disposición</i> | - | 32,457,634 | 32,457,634 | 48,985,250 | 42,376,649 | 42,376,649 |
| Participaciones en Ingresos Locales | - | 5,412,203 | 5,412,203 | 89,564 | 89,564 | 89,564 |
| Otros Ingresos de Libre Disposición | - | 27,045,431 | 27,045,431 | 48,895,686 | 42,287,085 | 42,287,085 |
| Total de Ingresos de Libre Disposición | - | 32,457,634 | 32,457,634 | 48,985,250 | 42,376,649 | 42,376,649 |
| Ingresos Excedentes de Ingresos de Libre Disposición | | | | | | |
| Transferencias Federales Etiquetadas | | | | | | |
| <i>Aportaciones</i> | - | - | - | - | - | - |
| Fondo de Aport. para la Nómina Educativa y Gto. Op. | - | - | - | - | - | - |
| Fondo de Aportaciones para los Servicios de Salud | - | - | - | - | - | - |
| Fondo de Aportaciones para la Infraestructura Social | - | - | - | - | - | - |
| Fondo de Aport. para el Fortalecimiento de los Municipios y de las Demarcaciones Territoriales del D.F. | - | - | - | - | - | - |
| Fondo de Aportaciones Múltiples | - | - | - | - | - | - |
| Fondo de Aport. para la Educación Tec. y de Adultos | - | - | - | - | - | - |
| Fondo de Aportaciones para la Seguridad Pública de los Estados y el Distrito Federal | - | - | - | - | - | - |
| Fondo de Aportaciones para el Fortalecimiento de las Entidades Federativas | - | - | - | - | - | - |
| <i>Convenios</i> | - | - | - | - | - | - |
| Convenios de Protección Social en Salud | - | - | - | - | - | - |
| Convenios de Descentralización | - | - | - | - | - | - |
| Convenios de Reasignación | - | - | - | - | - | - |
| Otros Convenios y Subsidios | - | - | - | - | - | - |
| <i>Fondos Distintos de Aportaciones</i> | - | - | - | - | - | - |
| Fondo para Entidades Federativas y Municipios Productores de Hidrocarburos | - | - | - | - | - | - |
| Fondo Minero | - | - | - | - | - | - |
| <i>Transferencias, Subsidios y Subvenciones, y Pensiones y Jubilaciones</i> | - | - | - | - | - | - |
| <i>Otras Transferencias Federales Etiquetadas</i> | - | - | - | - | - | - |
| Total de Transferencias Federales Etiquetadas | - | - | - | - | - | - |
| Ingresos Derivados de Financiamientos | - | - | - | - | - | - |
| <i>Ingresos Derivados de Financiamientos</i> | - | - | - | - | - | - |
| Total de Ingresos | - | 32,457,634 | 32,457,634 | 48,985,250 | 42,376,649 | 42,376,649 |
| Datos Informativos | | | | | | |
| 1. Ingresos Derivados de Financiamientos con Fuente de Pago de Ingresos de Libre Disposición | - | - | - | - | - | - |
| 2. Ingresos Derivados de Financiamientos con Fuente de Pago de Transferencias Federales Etiquetadas | - | - | - | - | - | - |
| 3. Ingresos Derivados de Financiamientos | - | - | - | - | - | - |

| Concepto | Egresos | | | | | |
|--|-------------------|--------------------------------|-------------------|-------------------|-------------------|------------------|
| | Aprobado | Ampliaciones/ (Reducciones) | Modificado | Devengado | Pagado | Subejercicio |
| | 1 | 2 | 3 = (1 + 2) | 4 | 5 | 6 = (3 - 4) |
| Servicios Personales | 10,616,140 | 13,332,544 | 23,948,684 | 23,497,666 | 21,791,558 | 451,018 |
| Remuneraciones al Personal de Carácter Permanente | 6,106,663 | (4,229) | 6,102,434 | 5,666,250 | 5,666,250 | 436,184 |
| Remuneraciones al Personal de Carácter Transitorio | - | 12,846,945 | 12,846,945 | 12,844,216 | 12,844,216 | 2,729 |
| Remuneraciones Adicionales y Especiales | 1,860,590 | 296,388 | 2,156,978 | 2,156,978 | 1,318,443 | - |
| Seguridad Social | 1,021,640 | 705,959 | 1,727,599 | 1,715,494 | 1,052,477 | 12,105 |
| Otras Prestaciones Sociales y Económicas | 1,627,247 | (512,519) | 1,114,728 | 1,114,728 | 910,172 | - |
| Previsiones | - | - | - | - | - | - |
| Pago de Estímulos a Servidores Públicos | - | - | - | - | - | - |
| Materiales y Suministros | 557,942 | 3,191,193 | 3,749,135 | 3,433,966 | 3,258,427 | 315,169 |
| Materiales de Admón, Emisión de Doctos. y Artículos Oficiales | 178,751 | 1,586,849 | 1,765,600 | 1,454,169 | 1,455,097 | 311,431 |
| Alimentos y Utensilios | 7,144 | 228,493 | 235,637 | 235,637 | 231,893 | - |
| Materias Primas y Materiales de Producción y Comercialización | - | 357,454 | 357,454 | 357,452 | 200,459 | 2 |
| Materiales y Artículos de Construcción y de Reparación | - | - | - | - | - | - |
| Productos Químicos, Farmacéuticos y de Laboratorio | - | 199 | 199 | 199 | 199 | - |
| Combustibles, Lubricantes y Aditivos | 366,081 | 835,000 | 1,201,081 | 1,197,345 | 1,181,615 | 3,736 |
| Vestuario, Blancos, Prendas de Protección y Artículos Deportivos | - | 159,394 | 159,394 | 159,394 | 159,394 | - |
| Materiales y Suministros Para Seguridad | - | - | - | - | - | - |
| Herramientas, Refacciones y Accesorios Menores | 5,966 | 23,804 | 29,770 | 29,770 | 29,770 | - |
| Servicios Generales | 3,076,562 | 2,892,213 | 5,968,775 | 2,356,437 | 2,737,487 | 3,612,338 |
| Servicios Básicos | 669,300 | (314,231) | 355,069 | 355,069 | 361,227 | - |
| Servicios de Arrendamiento | 625,697 | (542,000) | 83,697 | 58,000 | 58,000 | 25,697 |
| Servicios Profesionales, Científicos, Técnicos y Otros Servicios | 1,303,858 | 3,480,120 | 4,783,978 | 1,262,028 | 1,751,032 | 3,521,950 |
| Servicios Financieros, Bancarios y Comerciales | 82,092 | (704) | 81,388 | 27,108 | 27,108 | 54,280 |
| Servicios de Instalación, Reparación, Mantto. y Conservación | 201,360 | 24,082 | 225,442 | 220,556 | 203,202 | 4,886 |
| Servicios de Comunicación Social y Publicidad | - | - | - | - | - | - |
| Servicios de Traslado y Viáticos | 14,105 | 69,918 | 84,023 | 83,718 | 84,418 | 305 |
| Servicios Oficiales | - | - | - | - | - | - |
| Otros Servicios Generales | 180,150 | 175,028 | 355,178 | 349,958 | 252,500 | 5,220 |
| Transferencias, Asignaciones, Subsidios y Otras Ayudas | - | - | - | - | - | - |
| Transferencias Internas y Asignaciones al Sector Público | - | - | - | - | - | - |
| Transferencias al Resto del Sector Público | - | - | - | - | - | - |
| Subsidios y Subvenciones | - | - | - | - | - | - |
| Ayudas Sociales | - | - | - | - | - | - |
| Pensiones y Jubilaciones | - | - | - | - | - | - |
| Transferencias a Fideicomisos, Mandatos y Otros Análogos | - | - | - | - | - | - |
| Transferencias a la Seguridad Social | - | - | - | - | - | - |
| Donativos | - | - | - | - | - | - |
| Transferencias al Exterior | - | - | - | - | - | - |
| Bienes Muebles, Inmuebles e Intangibles | 5,533,347 | 9,152,233 | 14,685,580 | 12,036,269 | 12,036,269 | 2,649,311 |
| Mobiliario y Equipo de Administración | 3,482,240 | 70,240 | 3,552,480 | 1,959,770 | 1,959,770 | 1,592,710 |
| Mobiliario y Equipo Educativo y Recreativo | - | 10,299 | 10,299 | 10,299 | 10,299 | - |
| Equipo e Instrumental Médico y de Laboratorio | 2,051,107 | - | 2,051,107 | 999,001 | 999,001 | 1,052,106 |
| Vehículos y Equipo de Transporte | - | - | - | - | - | - |
| Equipo de Defensa y Seguridad | - | - | - | - | - | - |
| Maquinaria, Otros Equipos y Herramientas | - | - | - | - | - | - |
| Activos Biológicos | - | - | - | - | - | - |
| Bienes Inmuebles | - | - | - | - | - | - |
| Activos Intangibles | - | 9,071,694 | 9,071,694 | 9,067,199 | 9,067,199 | 4,495 |
| Inversión Pública | 1,508,374 | 5,187,502 | 6,695,876 | 5,990,025 | 807,312 | 705,851 |
| Obra Pública en Bienes de Dominio Público | - | - | - | - | - | - |
| Obra Pública en Bienes Propios | 1,508,374 | 5,187,502 | 6,695,876 | 5,990,025 | 807,312 | 705,851 |
| Proyectos Productivos y Acciones de Fomento | - | - | - | - | - | - |
| Inversiones Financieras y Otras Provisiones | - | - | - | - | - | - |
| Inversiones Para el Fomento de Actividades Productivas | - | - | - | - | - | - |
| Acciones y Participaciones de Capital | - | - | - | - | - | - |
| Compra de Títulos y Valores | - | - | - | - | - | - |
| Concesión de Préstamos | - | - | - | - | - | - |
| Inversiones en Fideicomisos, Mandatos y Otros Análogos | - | - | - | - | - | - |
| Otras Inversiones Financieras | - | - | - | - | - | - |
| Provisiones para Contingencias y Otras Erogaciones Especiales | - | - | - | - | - | - |
| Participaciones y Aportaciones | - | - | - | - | - | - |
| Participaciones | - | - | - | - | - | - |
| Aportaciones | - | - | - | - | - | - |
| Convenios | - | - | - | - | - | - |
| Deuda Pública | - | - | - | - | - | - |
| Amortización de la Deuda Pública | - | - | - | - | - | - |
| Intereses de la Deuda Pública | - | - | - | - | - | - |
| Comisiones de la Deuda Pública | - | - | - | - | - | - |
| Gastos de la Deuda Pública | - | - | - | - | - | - |
| Costo por Coberturas | - | - | - | - | - | - |
| Apoyos Financieros | - | - | - | - | - | - |
| Adeudos de Ejercicios Fiscales Anteriores (Adefas) | - | - | - | - | - | - |
| Total del Gasto | 21,292,365 | 33,755,685 | 55,048,050 | 47,314,363 | 40,631,053 | 7,733,687 |

| Concepto | Egresos | | | | | Subejercicio |
|---|-------------------|---------------------------------|-------------------|-------------------|-------------------|------------------|
| | Aprobado | Ampliaciones / (Reducciones) | Modificado | Devengado | Pagado | |
| Gasto No Etiquetado | 21,292,365 | 33,755,685 | 55,048,050 | 47,314,363 | 40,631,053 | 7,733,687 |
| Servicios Personales | 10,616,140 | 13,332,544 | 23,948,684 | 23,497,666 | 21,791,558 | 451,018 |
| Remuneraciones al Personal de Carácter Permanente | 6,106,663 | (4,229) | 6,102,434 | 5,666,250 | 5,666,250 | 436,184 |
| Remuneraciones al Personal de Carácter Transitorio | - | 12,846,945 | 12,846,945 | 12,844,216 | 12,844,216 | 2,729 |
| Remuneraciones Adicionales y Especiales | 1,860,590 | 296,388 | 2,156,978 | 2,156,978 | 1,318,443 | - |
| Seguridad Social | 1,021,640 | 705,959 | 1,727,599 | 1,715,494 | 1,052,477 | 12,105 |
| Otras Prestaciones Sociales y Económicas | 1,627,247 | (512,519) | 1,114,728 | 1,114,728 | 910,172 | - |
| Previsiones | - | - | - | - | - | - |
| Pago de Estímulos a Servidores Públicos | - | - | - | - | - | - |
| Materiales y Suministros | 557,942 | 3,191,193 | 3,749,135 | 3,433,966 | 3,258,427 | 315,169 |
| Materiales de Admón., Emisión de Doctos. y Art. Oficiales | 178,751 | 1,586,849 | 1,765,600 | 1,454,169 | 1,455,097 | 311,431 |
| Alimentos y Utensilios | 7,144 | 228,493 | 235,637 | 235,637 | 231,893 | - |
| Materias Primas y Materiales de Prod. y Comercialización | - | 357,454 | 357,454 | 357,452 | 200,459 | 2 |
| Materiales y Artículos de Construcción y de Reparación | - | - | - | - | - | - |
| Productos Químicos, Farmacéuticos y de Laboratorio | - | 199 | 199 | 199 | 199 | - |
| Combustibles, Lubricantes y Aditivos | 366,081 | 835,000 | 1,201,081 | 1,197,345 | 1,181,615 | 3,736 |
| Vestuario, Blancos, Prendas de Protección y Art. Deportivos | - | 159,394 | 159,394 | 159,394 | 159,394 | - |
| Materiales y Suministros Para Seguridad | - | - | - | - | - | - |
| Herramientas, Refacciones y Accesorios Menores | 5,966 | 23,804 | 29,770 | 29,770 | 29,770 | - |
| Servicios Generales | 3,076,562 | 2,892,213 | 5,968,775 | 2,356,437 | 2,737,487 | 3,612,338 |
| Servicios Básicos | 669,300 | (314,231) | 355,069 | 355,069 | 361,227 | - |
| Servicios de Arrendamiento | 625,697 | (542,000) | 83,697 | 58,000 | 58,000 | 25,697 |
| Servicios Profesionales, Científicos, Técnicos y Otros Serv. | 1,303,858 | 3,480,120 | 4,783,978 | 1,262,028 | 1,751,032 | 3,521,950 |
| Servicios Financieros, Bancarios y Comerciales | 82,092 | (704) | 81,388 | 27,108 | 27,108 | 54,280 |
| Servicios de Instalación, Reparación, Mantto. y Conservación | 201,360 | 24,082 | 225,442 | 220,556 | 203,202 | 4,886 |
| Servicios de Comunicación Social y Publicidad | - | - | - | - | - | - |
| Servicios de Traslado y Viáticos | 14,105 | 69,918 | 84,023 | 83,718 | 84,418 | 305 |
| Servicios Oficiales | - | - | - | - | - | - |
| Otros Servicios Generales | 180,150 | 175,028 | 355,178 | 349,958 | 252,500 | 5,220 |
| Transferencias, Asignaciones, Subsidios y Otras Ayudas | - | - | - | - | - | - |
| Transferencias Internas y Asignaciones al Sector Público | - | - | - | - | - | - |
| Transferencias al Resto del Sector Público | - | - | - | - | - | - |
| Subsidios y Subvenciones | - | - | - | - | - | - |
| Ayudas Sociales | - | - | - | - | - | - |
| Pensiones y Jubilaciones | - | - | - | - | - | - |
| Transferencias a Fideicomisos, Mandatos y Otros Análogos | - | - | - | - | - | - |
| Transferencias a la Seguridad Social | - | - | - | - | - | - |
| Donativos | - | - | - | - | - | - |
| Transferencias al Exterior | - | - | - | - | - | - |
| Bienes Muebles, Inmuebles e Intangibles | 5,533,347 | 9,152,233 | 14,685,580 | 12,036,269 | 12,036,269 | 2,649,311 |
| Mobiliario y Equipo de Administración | 3,482,240 | 70,240 | 3,552,480 | 1,959,770 | 1,959,770 | 1,592,710 |
| Mobiliario y Equipo Educativo y Recreativo | - | 10,299 | 10,299 | 10,299 | 10,299 | - |
| Equipo e Instrumental Médico y de Laboratorio | 2,051,107 | - | 2,051,107 | 999,001 | 999,001 | 1,052,106 |
| Vehículos y Equipo de Transporte | - | - | - | - | - | - |
| Equipo de Defensa y Seguridad | - | - | - | - | - | - |
| Maquinaria, Otros Equipos y Herramientas | - | - | - | - | - | - |
| Activos Biológicos | - | - | - | - | - | - |
| Bienes Inmuebles | - | - | - | - | - | - |
| Activos Intangibles | - | 9,071,694 | 9,071,694 | 9,067,199 | 9,067,199 | 4,495 |
| Inversión Pública | 1,508,374 | 5,187,502 | 6,695,876 | 5,990,025 | 807,312 | 705,851 |
| Obra Pública en Bienes de Dominio Público | - | - | - | - | - | - |
| Obra Pública en Bienes Propios | 1,508,374 | 5,187,502 | 6,695,876 | 5,990,025 | 807,312 | 705,851 |
| Proyectos Productivos y Acciones de Fomento | - | - | - | - | - | - |
| Inversiones Financieras y Otras Provisiones | - | - | - | - | - | - |
| Inversiones Para el Fomento de Actividades Productivas | - | - | - | - | - | - |
| Acciones y Participaciones de Capital | - | - | - | - | - | - |
| Compra de Títulos y Valores | - | - | - | - | - | - |
| Concesión de Préstamos | - | - | - | - | - | - |
| Inversiones en Fideicomisos, Mandatos y Otros Análogos | - | - | - | - | - | - |
| Fideicomiso de Desastres Naturales (Informativo) | - | - | - | - | - | - |
| Otras Inversiones Financieras | - | - | - | - | - | - |
| Provisiones para Contingencias y Otras Erogaciones Especiales | - | - | - | - | - | - |
| Participaciones y Aportaciones | - | - | - | - | - | - |
| Participaciones | - | - | - | - | - | - |
| Aportaciones | - | - | - | - | - | - |
| Convenios | - | - | - | - | - | - |
| Deuda Pública | - | - | - | - | - | - |
| Amortización de la Deuda Pública | - | - | - | - | - | - |
| Intereses de la Deuda Pública | - | - | - | - | - | - |
| Comisiones de la Deuda Pública | - | - | - | - | - | - |
| Gastos de la Deuda Pública | - | - | - | - | - | - |
| Costo por Coberturas | - | - | - | - | - | - |
| Apoyos Financieros | - | - | - | - | - | - |
| Adeudos de Ejercicios Fiscales Anteriores (Adefas) | - | - | - | - | - | - |

| Concepto | Egresos | | | | | Subejercicio |
|---|-------------------|---------------------------------|-------------------|-------------------|-------------------|------------------|
| | Aprobado | Ampliaciones / (Reducciones) | Modificado | Devengado | Pagado | |
| Gasto Etiquetado | - | - | - | - | - | - |
| Servicios Personales | - | - | - | - | - | - |
| Remuneraciones al Personal de Carácter Permanente | - | - | - | - | - | - |
| Remuneraciones al Personal de Carácter Transitorio | - | - | - | - | - | - |
| Remuneraciones Adicionales y Especiales | - | - | - | - | - | - |
| Seguridad Social | - | - | - | - | - | - |
| Otras Prestaciones Sociales y Económicas | - | - | - | - | - | - |
| Previsiones | - | - | - | - | - | - |
| Pago de Estímulos a Servidores Públicos | - | - | - | - | - | - |
| Materiales y Suministros | - | - | - | - | - | - |
| Materiales de Admón., Emisión de Doctos. y Art. Oficiales | - | - | - | - | - | - |
| Alimentos y Utensilios | - | - | - | - | - | - |
| Materias Primas y Materiales de Prod. y Comercialización | - | - | - | - | - | - |
| Materiales y Artículos de Construcción y de Reparación | - | - | - | - | - | - |
| Productos Químicos, Farmacéuticos y de Laboratorio | - | - | - | - | - | - |
| Combustibles, Lubricantes y Aditivos | - | - | - | - | - | - |
| Vestuario, Blancos, Prendas de Protección y Art. Deportivos | - | - | - | - | - | - |
| Materiales y Suministros Para Seguridad | - | - | - | - | - | - |
| Herramientas, Refacciones y Accesorios Menores | - | - | - | - | - | - |
| Servicios Generales | - | - | - | - | - | - |
| Servicios Básicos | - | - | - | - | - | - |
| Servicios de Arrendamiento | - | - | - | - | - | - |
| Servicios Profesionales, Científicos, Técnicos y Otros Serv. | - | - | - | - | - | - |
| Servicios Financieros, Bancarios y Comerciales | - | - | - | - | - | - |
| Servicios de Instalación, Reparación, Mantto. y Conservación | - | - | - | - | - | - |
| Servicios de Comunicación Social y Publicidad | - | - | - | - | - | - |
| Servicios de Traslado y Viáticos | - | - | - | - | - | - |
| Servicios Oficiales | - | - | - | - | - | - |
| Otros Servicios Generales | - | - | - | - | - | - |
| Transferencias, Asignaciones, Subsidios y Otras Ayudas | - | - | - | - | - | - |
| Transferencias Internas y Asignaciones al Sector Público | - | - | - | - | - | - |
| Transferencias al Resto del Sector Público | - | - | - | - | - | - |
| Subsidios y Subvenciones | - | - | - | - | - | - |
| Ayudas Sociales | - | - | - | - | - | - |
| Pensiones y Jubilaciones | - | - | - | - | - | - |
| Transferencias a Fideicomisos, Mandatos y Otros Análogos | - | - | - | - | - | - |
| Transferencias a la Seguridad Social | - | - | - | - | - | - |
| Donativos | - | - | - | - | - | - |
| Transferencias al Exterior | - | - | - | - | - | - |
| Bienes Muebles, Inmuebles e Intangibles | - | - | - | - | - | - |
| Mobiliario y Equipo de Administración | - | - | - | - | - | - |
| Mobiliario y Equipo Educativo y Recreativo | - | - | - | - | - | - |
| Equipo e Instrumental Médico y de Laboratorio | - | - | - | - | - | - |
| Vehículos y Equipo de Transporte | - | - | - | - | - | - |
| Equipo de Defensa y Seguridad | - | - | - | - | - | - |
| Maquinaria, Otros Equipos y Herramientas | - | - | - | - | - | - |
| Activos Biológicos | - | - | - | - | - | - |
| Bienes Inmuebles | - | - | - | - | - | - |
| Activos Intangibles | - | - | - | - | - | - |
| Inversión Pública | - | - | - | - | - | - |
| Obra Pública en Bienes de Dominio Público | - | - | - | - | - | - |
| Obra Pública en Bienes Propios | - | - | - | - | - | - |
| Proyectos Productivos y Acciones de Fomento | - | - | - | - | - | - |
| Inversiones Financieras y Otras Provisiones | - | - | - | - | - | - |
| Inversiones Para el Fomento de Actividades Productivas | - | - | - | - | - | - |
| Acciones y Participaciones de Capital | - | - | - | - | - | - |
| Compra de Títulos y Valores | - | - | - | - | - | - |
| Concesión de Préstamos | - | - | - | - | - | - |
| Inversiones en Fideicomisos, Mandatos y Otros Análogos | - | - | - | - | - | - |
| Fideicomiso de Desastres Naturales (Informativo) | - | - | - | - | - | - |
| Otras Inversiones Financieras | - | - | - | - | - | - |
| Provisiones para Contingencias y Otras Erogaciones Especiales | - | - | - | - | - | - |
| Participaciones y Aportaciones | - | - | - | - | - | - |
| Participaciones | - | - | - | - | - | - |
| Aportaciones | - | - | - | - | - | - |
| Convenios | - | - | - | - | - | - |
| Deuda Pública | - | - | - | - | - | - |
| Amortización de la Deuda Pública | - | - | - | - | - | - |
| Intereses de la Deuda Pública | - | - | - | - | - | - |
| Comisiones de la Deuda Pública | - | - | - | - | - | - |
| Gastos de la Deuda Pública | - | - | - | - | - | - |
| Costo por Coberturas | - | - | - | - | - | - |
| Apoyos Financieros | - | - | - | - | - | - |
| Adeudos de Ejercicios Fiscales Anteriores (Adefas) | - | - | - | - | - | - |
| Total de Egresos | 21,292,365 | 33,755,685 | 55,048,050 | 47,314,363 | 40,631,053 | 7,733,687 |

| Concepto | Egresos | | | | | Subejercicio |
|--|----------|--------------------------------|-------------|-----------|--------|--------------|
| | Aprobado | Ampliaciones/ (Reducciones) | Modificado | Devengado | Pagado | |
| | 1 | 2 | 3 = (1 + 2) | 4 | 5 | |
| Secretaría Ejecutiva de la Gobernatura | - | - | - | - | - | - |
| Secretaría de Gobierno | - | - | - | - | - | - |
| Secretaría de Hacienda | - | - | - | - | - | - |
| Secretaría de Economía | - | - | - | - | - | - |
| Secretaría de Desarrollo Agropecuario | - | - | - | - | - | - |
| Secretaría de Obras Públicas | - | - | - | - | - | - |
| Secretaría de Educación | - | - | - | - | - | - |
| Secretaría de Salud | - | - | - | - | - | - |
| Fiscatía General del Estado | - | - | - | - | - | - |
| Secretaría de Administración | - | - | - | - | - | - |
| Secretaría de la Contraloría | - | - | - | - | - | - |
| Comisión Estatal de Seguridad Pública | - | - | - | - | - | - |
| Consejería Jurídica | - | - | - | - | - | - |
| Secretaría de Turismo | - | - | - | - | - | - |
| Secretaría de Desarrollo Social | - | - | - | - | - | - |
| Secretaría del Trabajo | - | - | - | - | - | - |
| Secretaría de Cultura | - | - | - | - | - | - |
| Secretaría de Desarrollo Sustentable | - | - | - | - | - | - |
| Secretaría de Innovación, Ciencia y Tec. | - | - | - | - | - | - |
| Secretaría de Movilidad y Transporte | - | - | - | - | - | - |
| Gastos Institucionales | - | - | - | - | - | - |
| Total del Gasto | - | - | - | - | - | - |

INSTITUTO ESTATAL DE INFRAESTRUCTURA EDUCATIVA DE MORELOS (IN.E.I.E.M.)
 Estado Analítico del Ejercicio del Presupuesto de Egresos
 Clasificación Administrativa
 Del 1 de enero al 31 de diciembre de 2018

| Concepto | Egresos | | | | | Subejercicio |
|-----------------------------------|----------|--------------------------------|-------------|-----------|--------|--------------|
| | Aprobado | Ampliaciones/ (Reducciones) | Modificado | Devengado | Pagado | |
| | 1 | 2 | 3 = (1 + 2) | 4 | 5 | |
| Poder Ejecutivo | - | - | - | - | - | - |
| Poder Legislativo | - | - | - | - | - | - |
| Poder Judicial | - | - | - | - | - | - |
| Organismos Autónomos | - | - | - | - | - | - |
| Poder Ejecutivo de los Municipios | - | - | - | - | - | - |
| Total del Gasto | - | - | - | - | - | - |

Sector Paraestatal del Gobierno del Estado de Morelos
 Estado Analítico del Ejercicio del Presupuesto de Egresos
 Clasificación Administrativa
 Del 1 de enero al 31 de diciembre de 2018

| Concepto | Egresos | | | | | Subejercicio |
|---|-------------------|--------------------------------|-------------------|-------------------|-------------------|------------------|
| | Aprobado | Ampliaciones/ (Reducciones) | Modificado | Devengado | Pagado | |
| | 1 | 2 | 3 = (1 + 2) | 4 | 5 | |
| Entidades Paraestatales y Fideicomisos No Empresariales y No Financieros | 21,292,365 | 33,755,685 | 55,048,050 | 47,314,363 | 40,631,053 | 7,733,687 |
| Instituciones Públicas de la Seguridad Social | - | - | - | - | - | - |
| Entidades Paraestatales Empresariales No Financieras con Participación Estatal Mayoritaria | - | - | - | - | - | - |
| Fideicomisos Empresariales No Financieros con Participación Estatal Mayoritaria | - | - | - | - | - | - |
| Entidades Paraestatales Empresariales Financieras Monetarias con Participación Estatal Mayoritaria | - | - | - | - | - | - |
| Entidades Paraestatales Empresariales Financieras No Monetarias con Participación Estatal Mayoritaria | - | - | - | - | - | - |
| Fideicomisos Financieros Públicos con Participación Estatal Mayoritaria | - | - | - | - | - | - |
| Total del Gasto | 21,292,365 | 33,755,685 | 55,048,050 | 47,314,363 | 40,631,053 | 7,733,687 |

| Concepto | Egresos | | | | | Subejercicio |
|--|-------------------|--------------------------------|-------------------|-------------------|-------------------|------------------|
| | Aprobado | Ampliaciones/ (Reducciones) | Modificado | Devengado | Pagado | |
| Gasto No Etiquetado | 21,292,365 | 33,755,685 | 55,048,050 | 47,314,363 | 40,631,053 | 7,733,687 |
| Secretaría Ejecutiva de la Gobernatura | - | - | - | - | - | - |
| Secretaría de Gobierno | - | - | - | - | - | - |
| Secretaría de Hacienda | - | - | - | - | - | - |
| Secretaría de Economía | - | - | - | - | - | - |
| Secretaría de Desarrollo Agropecuario | - | - | - | - | - | - |
| Secretaría de Obras Públicas | - | - | - | - | - | - |
| Secretaría de Educación | - | - | - | - | - | - |
| Secretaría de Salud | - | - | - | - | - | - |
| Fiscalía General del Estado | - | - | - | - | - | - |
| Secretaría de Administración | - | - | - | - | - | - |
| Secretaría de la Contraloría | - | - | - | - | - | - |
| Comisión Estatal de Seguridad Pública | - | - | - | - | - | - |
| Consejería Jurídica | - | - | - | - | - | - |
| Secretaría de Turismo | - | - | - | - | - | - |
| Secretaría de Desarrollo Social | - | - | - | - | - | - |
| Secretaría del Trabajo | - | - | - | - | - | - |
| Secretaría de Cultura | - | - | - | - | - | - |
| Secretaría de Desarrollo Sustentable | - | - | - | - | - | - |
| Secretaría de Innovación, Ciencia y Tec. | - | - | - | - | - | - |
| Secretaría de Movilidad y Transporte | - | - | - | - | - | - |
| Gastos Institucionales | - | - | - | - | - | - |
| Poder Legislativo | - | - | - | - | - | - |
| Poder Judicial | - | - | - | - | - | - |
| Organismos Autónomos | - | - | - | - | - | - |
| Entidades Paraestatales y Fideicomisos No Empresariales y No Financieros | 21,292,365 | 33,755,685 | 55,048,050 | 47,314,363 | 40,631,053 | 7,733,687 |
| Fideicomisos Empresariales No Financieros con Participación Estatal Mayoritaria | - | - | - | - | - | - |
| Poder Ejecutivo de los Municipios | - | - | - | - | - | - |
| Gasto Etiquetado | - | - | - | - | - | - |
| Secretaría Ejecutiva de la Gobernatura | - | - | - | - | - | - |
| Secretaría de Gobierno | - | - | - | - | - | - |
| Secretaría de Hacienda | - | - | - | - | - | - |
| Secretaría de Economía | - | - | - | - | - | - |
| Secretaría de Desarrollo Agropecuario | - | - | - | - | - | - |
| Secretaría de Obras Públicas | - | - | - | - | - | - |
| Secretaría de Educación | - | - | - | - | - | - |
| Secretaría de Salud | - | - | - | - | - | - |
| Fiscalía General del Estado | - | - | - | - | - | - |
| Secretaría de Administración | - | - | - | - | - | - |
| Secretaría de la Contraloría | - | - | - | - | - | - |
| Comisión Estatal de Seguridad Pública | - | - | - | - | - | - |
| Consejería Jurídica | - | - | - | - | - | - |
| Secretaría de Turismo | - | - | - | - | - | - |
| Secretaría de Desarrollo Social | - | - | - | - | - | - |
| Secretaría del Trabajo | - | - | - | - | - | - |
| Secretaría de Cultura | - | - | - | - | - | - |
| Secretaría de Desarrollo Sustentable | - | - | - | - | - | - |
| Secretaría de Innovación, Ciencia y Tec. | - | - | - | - | - | - |
| Secretaría de Movilidad y Transporte | - | - | - | - | - | - |
| Gastos Institucionales | - | - | - | - | - | - |
| Poder Legislativo | - | - | - | - | - | - |
| Poder Judicial | - | - | - | - | - | - |
| Organismos Autónomos | - | - | - | - | - | - |
| Entidades Paraestatales y Fideicomisos No Empresariales y No Financieros | - | - | - | - | - | - |
| Fideicomisos Empresariales No Financieros con Participación Estatal Mayoritaria | - | - | - | - | - | - |
| Poder Ejecutivo de los Municipios | - | - | - | - | - | - |
| Total de Egresos | 21,292,365 | 33,755,685 | 55,048,050 | 47,314,363 | 40,631,053 | 7,733,687 |

| Concepto | Egresos | | | | | Subejercicio |
|---|-------------------|--------------------------------|-------------------|-------------------|-------------------|------------------|
| | Aprobado | Ampliaciones/ (Reducciones) | Modificado | Devengado | Pagado | |
| | 1 | 2 | 3 = (1 + 2) | 4 | 5 | |
| Gobierno | - | - | - | - | - | - |
| Legislación | - | - | - | - | - | - |
| Justicia | - | - | - | - | - | - |
| Coordinación de la Política de Gobierno | - | - | - | - | - | - |
| Relaciones Exteriores | - | - | - | - | - | - |
| Asuntos Financieros y Hacendarios | - | - | - | - | - | - |
| Seguridad Nacional | - | - | - | - | - | - |
| Asuntos de Orden Público y de Seguridad Interior | - | - | - | - | - | - |
| Otros Servicios Generales | - | - | - | - | - | - |
| Desarrollo Social | 21,292,365 | 33,755,685 | 55,048,050 | 47,314,363 | 40,631,053 | 7,733,687 |
| Protección Ambiental | - | - | - | - | - | - |
| Vivienda y Servicios a la Comunidad | - | - | - | - | - | - |
| Salud | - | - | - | - | - | - |
| Recreación, Cultura y Otras Manifestaciones Sociales | - | - | - | - | - | - |
| Educación | 21,292,365 | 33,755,685 | 55,048,050 | 47,314,363 | 40,631,053 | 7,733,687 |
| Protección Social | - | - | - | - | - | - |
| Otros Asuntos Sociales | - | - | - | - | - | - |
| Desarrollo Económico | - | - | - | - | - | - |
| Asuntos Económicos, Comerciales y Laborales en General | - | - | - | - | - | - |
| Agropecuaria, Silvicultura, Pesca y Caza | - | - | - | - | - | - |
| Combustibles y Energía | - | - | - | - | - | - |
| Minería, Manufacturas y Construcción | - | - | - | - | - | - |
| Transporte | - | - | - | - | - | - |
| Comunicaciones | - | - | - | - | - | - |
| Turismo | - | - | - | - | - | - |
| Ciencia, Tecnología e Innovación | - | - | - | - | - | - |
| Otras Industrias y Otros Asuntos Económicos | - | - | - | - | - | - |
| Otras no Clasificadas en Funciones Anteriores | - | - | - | - | - | - |
| Transacciones de la Deuda Pública / Costo Financiero de la Deuda | - | - | - | - | - | - |
| Transferencias, Participaciones y Aportaciones entre Diferentes Niveles y Ordenes de Gobierno | - | - | - | - | - | - |
| Saneamiento del Sistema Financiero | - | - | - | - | - | - |
| Adeudos de Ejercicios Fiscales Anteriores | - | - | - | - | - | - |
| Total del Gasto | 21,292,365 | 33,755,685 | 55,048,050 | 47,314,363 | 40,631,053 | 7,733,687 |

| Concepto | Egresos | | | | | Subejercicio |
|---|-------------------|--------------------------------|-------------------|-------------------|-------------------|------------------|
| | Aprobado | Ampliaciones/ (Reducciones) | Modificado | Devengado | Pagado | |
| Gasto No Etiquetado | 21,292,365 | 33,755,685 | 55,048,050 | 47,314,363 | 40,631,053 | 7,733,687 |
| <i>Gobierno</i> | - | - | - | - | - | - |
| Legislación | - | - | - | - | - | - |
| Justicia | - | - | - | - | - | - |
| Coordinación de la Política de Gobierno | - | - | - | - | - | - |
| Relaciones Exteriores | - | - | - | - | - | - |
| Asuntos Financieros y Hacendarios | - | - | - | - | - | - |
| Seguridad Nacional | - | - | - | - | - | - |
| Asuntos de Orden Público y de Seguridad Interior | - | - | - | - | - | - |
| Otros Servicios Generales | - | - | - | - | - | - |
| <i>Desarrollo Social</i> | 21,292,365 | 33,755,685 | 55,048,050 | 47,314,363 | 40,631,053 | 7,733,687 |
| Protección Ambiental | - | - | - | - | - | - |
| Vivienda y Servicios a la Comunidad | - | - | - | - | - | - |
| Salud | - | - | - | - | - | - |
| Recreación, Cultura y Otras Manifestaciones Sociales | - | - | - | - | - | - |
| Educación | 21,292,365 | 33,755,685 | 55,048,050 | 47,314,363 | 40,631,053 | 7,733,687 |
| Protección Social | - | - | - | - | - | - |
| Otros Asuntos Sociales | - | - | - | - | - | - |
| <i>Desarrollo Económico</i> | - | - | - | - | - | - |
| Asuntos Económicos, Comerciales y Laborales en Gral. | - | - | - | - | - | - |
| Agropecuaria, Silvicultura, Pesca y Caza | - | - | - | - | - | - |
| Combustibles y Energía | - | - | - | - | - | - |
| Minería, Manufacturas y Construcción | - | - | - | - | - | - |
| Transporte | - | - | - | - | - | - |
| Comunicaciones | - | - | - | - | - | - |
| Turismo | - | - | - | - | - | - |
| Ciencia, Tecnología e Innovación | - | - | - | - | - | - |
| Otras Industrias y Otros Asuntos Económicos | - | - | - | - | - | - |
| <i>Otras no Clasificadas en Funciones Anteriores</i> | - | - | - | - | - | - |
| Transacciones de la Deuda Pública / Costo Financiero de la Deuda | - | - | - | - | - | - |
| Transferencias, Participaciones y Aportaciones entre Diferentes Niveles y Ordenes de Gobierno | - | - | - | - | - | - |
| Saneamiento del Sistema Financiero | - | - | - | - | - | - |
| Adeudos de Ejercicios Fiscales Anteriores | - | - | - | - | - | - |
| Gasto Etiquetado | - | - | - | - | - | - |
| <i>Gobierno</i> | - | - | - | - | - | - |
| Legislación | - | - | - | - | - | - |
| Justicia | - | - | - | - | - | - |
| Coordinación de la Política de Gobierno | - | - | - | - | - | - |
| Relaciones Exteriores | - | - | - | - | - | - |
| Asuntos Financieros y Hacendarios | - | - | - | - | - | - |
| Seguridad Nacional | - | - | - | - | - | - |
| Asuntos de Orden Público y de Seguridad Interior | - | - | - | - | - | - |
| Otros Servicios Generales | - | - | - | - | - | - |
| <i>Desarrollo Social</i> | - | - | - | - | - | - |
| Protección Ambiental | - | - | - | - | - | - |
| Vivienda y Servicios a la Comunidad | - | - | - | - | - | - |
| Salud | - | - | - | - | - | - |
| Recreación, Cultura y Otras Manifestaciones Sociales | - | - | - | - | - | - |
| Educación | - | - | - | - | - | - |
| Protección Social | - | - | - | - | - | - |
| Otros Asuntos Sociales | - | - | - | - | - | - |
| <i>Desarrollo Económico</i> | - | - | - | - | - | - |
| Asuntos Económicos, Comerciales y Laborales en Gral. | - | - | - | - | - | - |
| Agropecuaria, Silvicultura, Pesca y Caza | - | - | - | - | - | - |
| Combustibles y Energía | - | - | - | - | - | - |
| Minería, Manufacturas y Construcción | - | - | - | - | - | - |
| Transporte | - | - | - | - | - | - |
| Comunicaciones | - | - | - | - | - | - |
| Turismo | - | - | - | - | - | - |
| Ciencia, Tecnología e Innovación | - | - | - | - | - | - |
| Otras Industrias y Otros Asuntos Económicos | - | - | - | - | - | - |
| <i>Otras no Clasificadas en Funciones Anteriores</i> | - | - | - | - | - | - |
| Transacciones de la Deuda Pública / Costo Financiero de la Deuda | - | - | - | - | - | - |
| Transferencias, Participaciones y Aportaciones entre Diferentes Niveles y Ordenes de Gobierno | - | - | - | - | - | - |
| Saneamiento del Sistema Financiero | - | - | - | - | - | - |
| Adeudos de Ejercicios Fiscales Anteriores | - | - | - | - | - | - |
| Total del Egresos | 21,292,365 | 33,755,685 | 55,048,050 | 47,314,363 | 40,631,053 | 7,733,687 |

| Concepto | Egresos | | | | | Subejercicio |
|--|-------------------|--------------------------------|-------------------|-------------------|-------------------|----------------|
| | Aprobado | Ampliaciones/ (Reducciones) | Modificado | Devengado | Pagado | |
| Gasto No Etiquetado | 10,616,140 | 13,332,544 | 23,948,684 | 23,497,666 | 21,791,558 | 451,018 |
| <i>Personal Administrativo y de Servicio Público</i> | <i>10,616,140</i> | <i>13,332,544</i> | <i>23,948,684</i> | <i>23,497,666</i> | <i>21,791,558</i> | <i>451,018</i> |
| <i>Magisterio</i> | - | - | - | - | - | - |
| <i>Servicios de Salud</i> | - | - | - | - | - | - |
| Personal Administrativo | - | - | - | - | - | - |
| Personal Médico, Paramédico y afín | - | - | - | - | - | - |
| <i>Seguridad Pública</i> | - | - | - | - | - | - |
| <i>Gastos Asociados a la Implementación de Nuevas Leyes Fed. o Reformas a las Mismas</i> | - | - | - | - | - | - |
| Nombre del Programa o Ley 1 | - | - | - | - | - | - |
| Nombre del Programa o Ley 2 | - | - | - | - | - | - |
| <i>Sentencias Laborales Definitivas</i> | - | - | - | - | - | - |
| Gasto Etiquetado | - | - | - | - | - | - |
| <i>Personal Administrativo y de Servicio Público</i> | - | - | - | - | - | - |
| <i>Magisterio</i> | - | - | - | - | - | - |
| <i>Servicios de Salud</i> | - | - | - | - | - | - |
| Personal Administrativo | - | - | - | - | - | - |
| Personal Médico, Paramédico y afín | - | - | - | - | - | - |
| <i>Seguridad Pública</i> | - | - | - | - | - | - |
| <i>Gastos Asociados a la Implementación de Nuevas Leyes Fed. o Reformas a las Mismas</i> | - | - | - | - | - | - |
| Nombre del Programa o Ley 1 | - | - | - | - | - | - |
| Nombre del Programa o Ley 2 | - | - | - | - | - | - |
| <i>Sentencias Laborales Definitivas</i> | - | - | - | - | - | - |
| Total del Gasto en Servicios Personales | 10,616,140 | 13,332,544 | 23,948,684 | 23,497,666 | 21,791,558 | 451,018 |

Cuenta Pública Anual 2018
INSTITUTO ESTATAL DE INFRAESTRUCTURA EDUCATIVA DE MORELOS (IN.E.I.E.M.)
 Estado Analítico del Ejercicio del Presupuesto de Egresos
 Clasificación Económica (por Tipo de Gasto)
 Del 1 de enero al 31 de diciembre de 2018
 (Pesos)



| Concepto | Egresos | | | | | Subejercicio |
|---|-------------------|--------------------------------|-------------------|-------------------|-------------------|------------------|
| | Aprobado | Ampliaciones/ (Reducciones) | Modificado | Devengado | Pagado | |
| | 1 | 2 | 3 = (1 + 2) | 4 | 5 | |
| Gasto Corriente | 14,250,644 | 33,620,942 | 47,871,586 | 46,507,052 | 39,823,742 | 1,364,534 |
| Gasto de Capital | 7,041,721 | 134,743 | 7,176,464 | 807,311 | 807,311 | 6,369,153 |
| Amortización de la Deuda y Disminución de Pasivos | - | - | - | - | - | - |
| Pensiones y Jubilaciones | - | - | - | - | - | - |
| Participaciones | - | - | - | - | - | - |
| Total del Gasto | 21,292,365 | 33,755,685 | 55,048,050 | 47,314,363 | 40,631,053 | 7,733,687 |



Información Programática

CUENTA PÚBLICA ANUAL
INSTITUTO ESTATAL DE INFRAESTRUCTURA
EDUCATIVA MORELOS
ENERO - DICIEMBRE

2018

Cuenta Pública Anual 2018
INSTITUTO ESTATAL DE INFRAESTRUCTURA EDUCATIVA DE MORELOS (IN.E.I.E.M.)
 Gasto por Categoría Programática
 Del 1 de enero al 31 de diciembre de 2018
 (Pesos)



| Concepto | Egresos | | | | | Subejercicio |
|--|-------------------|--------------------------------|-------------------|-------------------|-------------------|------------------|
| | Aprobado | Ampliaciones/ (Reducciones) | Modificado | Devengado | Pagado | |
| | 1 | 2 | 3 = (1 + 2) | 4 | 5 | 6 = (3 - 4) |
| Programas | | | | | | |
| Subsidios: Sector Social y Privado o Ent. Federativas y Municipios | | | | | | |
| Sujetos a Reglas de Operación | - | - | - | - | - | - |
| Otros Subsidios | - | - | - | - | - | - |
| Desempeño de las Funciones | 21,292,365 | 33,755,685 | 55,048,050 | 47,314,363 | 40,631,053 | 7,733,687 |
| Prestación de Servicios Públicos | 21,292,365 | 33,755,685 | 55,048,050 | 47,314,363 | 40,631,053 | 7,733,687 |
| Provisión de Bienes Públicos | - | - | - | - | - | - |
| Planeación, Seguimiento y Evaluación de Políticas Públicas | - | - | - | - | - | - |
| Promoción y Fomento | - | - | - | - | - | - |
| Regulación y Supervisión | - | - | - | - | - | - |
| Funciones de las Fuerzas Armadas (Únicamente Gobierno Federal) | - | - | - | - | - | - |
| Específicos | - | - | - | - | - | - |
| Proyectos de Inversión | - | - | - | - | - | - |
| Administrativos y de Apoyo | | | | | | |
| Apoyo al Proceso Presupuestario y para Mejorar la Eficiencia Institucional | - | - | - | - | - | - |
| Apoyo a la Función Pública y al Mejoramiento de la Gestión | - | - | - | - | - | - |
| Operaciones Ajenas | - | - | - | - | - | - |
| Compromisos | | | | | | |
| Obligaciones de Cumplimiento de Resolución Jurisdiccional | - | - | - | - | - | - |
| Desastres Naturales | - | - | - | - | - | - |
| Obligaciones | | | | | | |
| Pensiones y Jubilaciones | - | - | - | - | - | - |
| Aportaciones a la Seguridad Social | - | - | - | - | - | - |
| Aportaciones a Fondos de Estabilización | - | - | - | - | - | - |
| Aportaciones a Fondos de Inversión y Reestructura de Pensiones | - | - | - | - | - | - |
| Programas de Gasto Federalizado (Gobierno Federal) | | | | | | |
| Gasto Federalizado | - | - | - | - | - | - |
| Participaciones a Entidades Federativas y Municipios | | | | | | |
| Costo financiero, deuda o apoyos a deudores y ahorradores de la banca | - | - | - | - | - | - |
| Adeudos de ejercicios fiscales anteriores | | | | | | |
| Adeudos de ejercicios fiscales anteriores | - | - | - | - | - | - |
| Total del Gasto | 21,292,365 | 33,755,685 | 55,048,050 | 47,314,363 | 40,631,053 | 7,733,687 |


Instituto Estatal de Infraestructura Educativa Morelos
INSTITUTO ESTATAL DE INFRAESTRUCTURA EDUCATIVA DE MORELOS (IN.E.I.E.M.)
 Indicadores de Postura Fiscal
 Del 1 de enero al 31 de diciembre de 2018
 (Pesos)



| Concepto | Estimado | Devengado | Pagado ³ |
|---|---------------------|-------------------|---------------------|
| I. Ingresos Presupuestarios (I=1+2) | - | 48,985,250 | 42,376,649 |
| 1. Ingresos del Gobierno de la Entidad Federativa 1 | - | 48,985,250 | 42,376,649 |
| 2. Ingresos del Sector Paraestatal 1 | - | - | - |
| II. Egresos Presupuestarios (II=3+4) | 21,292,365 | 47,314,363 | 40,631,053 |
| 3. Egresos del Gobierno de la Entidad Federativa 2 | - | - | - |
| 4. Egresos del Sector Paraestatal 2 | 21,292,365 | 47,314,363 | 40,631,053 |
| III. Balance Presupuestario (Superávit o Déficit) (III = I - II) | (21,292,365) | 1,670,887 | 1,745,596 |

| Concepto | Estimado | Devengado | Pagado ³ |
|---|---------------------|------------------|---------------------|
| III. Balance presupuestario (Superávit o Déficit) | (21,292,365) | 1,670,887 | 1,745,596 |
| IV. Intereses, Comisiones y Gastos de la Deuda | - | - | - |
| V. Balance Primario (Superávit o Déficit) (V= III - IV) | (21,292,365) | 1,670,887 | 1,745,596 |

| Concepto | Estimado | Devengado | Pagado ³ |
|--|----------|-----------|---------------------|
| A. Financiamiento | - | - | - |
| B. Amortización de la deuda | - | - | - |
| C. Endeudamiento ó desendeudamiento (C = A - B) | - | - | - |

1 Los Ingresos que se presentan son los ingresos presupuestarios totales sin incluir los ingresos por financiamientos. Los Ingresos del Gobierno de la Entidad Federativa corresponden a los del Poder Ejecutivo, Legislativo Judicial y Autónomos.

2 Los egresos que se presentan son los egresos presupuestarios totales sin incluir los egresos por amortización. Los egresos del Gobierno de la Entidad Federativa corresponden a los del Poder Ejecutivo, Legislativo, Judicial y Órganos Autónomos.

3 Para Ingresos se reportan los ingresos recaudados; para egresos se reportan los egresos pagados.



Anexos

| Clave | Fondo, Programa o Convenio | Datos de la Cuenta Bancaria | |
|-------|---|-----------------------------|------------------|
| | | Institución Bancaria | Número de Cuenta |
| | GASTO CORRIENTE | BANAMEX | 4010-9953 |
| | INVERSION GASTO CORRIENTE | BANAMEX | 4010-9953 |
| | GASTO CORRIENTE | BANAMEX | 107819-6455 |
| | PROGRAMA DE LA REFORMA EDUCATIVA 2015-2016 | BANAMEX | 7009-1662777 |
| | FAM POTENCIADO | BANAMEX | 7009 480616 |
| | FONDO CONCURSABLE DE INVERSION 2015-2016 | BANAMEX | 7011 1399911 |
| | EXPANSION DE LA EDUCACION MEDIA SUPERIOR Y SUPERIOR (ITZ) | BANORTE | 0472 526781 |
| | EXPANSION DE LA EDUCACION MEDIA SUPERIOR (CBTIS 76) | BANORTE | 04957 34316 |
| | ESCUELAS AL CIEN | BANORTE | 0472 5267900 |
| | FONDO CONCURSABLE DE INVERSION EN INFRAESTRUCTURA | BANORTE | 0472 526718 |
| | FONDEN EDUCATIVO ESTATAL | BANORTE | 03571 87234 |
| | FONDEN EDUCATIVO FEDERAL | BANORTE | 03571 85865 |
| | FONDEN GASTOS DE OPERACIÓN | BANORTE | 03302 68163 |
| | BANORTE | BANORTE | 0596 50171 |
| | BANORTE | BANORTE | 0596 645720 |
| | FONDEN RECONSTRUCCION | BANORTE | 365576020 |
| | UPEMOR GASTOS DE OPERACIÓN | BANORTE | 1017209781 |
| | BANORTE | BANORTE | 1023769231 |
| | GASTO DE OPERACIÓN | BANBAJIO | 1655 478 |
| | NOMINA | BANBAJIO | 1655485 |
| | | | |



MORELOS
2018 - 2024



Instituto Morelense de Radio y Televisión

CUENTA PÚBLICA ANUAL CONSOLIDADA
ENTIDADES PARAESTATALES
ENERO - DICIEMBRE

2018



Introducción

CUENTA PÚBLICA | 2018
INSTITUTO MORELENSE DE RADIO Y TELEVISIÓN |
ANUAL

Introducción

El Instituto Morelense de Radio y Televisión, es un Organismo Público descentralizado creado mediante decreto el 08 de mayo de 2013, con personalidad jurídica y patrimonio propios, y tiene como objetivo promover la transmisión de programas de divulgación con fines de orientación social, cultural y cívica. La reciente creación nos permite ser un sistema de comunicación abierta y autónoma donde participan los individuos, los grupos y las instituciones, de acuerdo a sus intereses y necesidades, para conocer, discutir y actuar sobre la materia pública.

Actualmente el IMRyT en coordinación con el INDETEC (Instituto para el Desarrollo Técnico de las Haciendas Públicas), se encuentra en estado armonizado y cumple con todos y cada uno de los requerimientos señalados en la Ley General de Contabilidad así como con los documentos técnicos emitidos por Consejo Nacional de Armonización contable y así dar cabal cumplimiento a las disposiciones para la elaboración, contenido, integración y presentación de las cuentas públicas, así como la consolidación de los estados financieros de los entes públicos.



Información Contable

CUENTA PÚBLICA
INSTITUTO MORELENSE DE RADIO Y TELEVISIÓN
ANUAL | 2018



| Concepto | 2018 | 2017 | Concepto | 2018 | 2017 |
|---|-------------------|-------------------|---|--------------------|--------------------|
| INGRESOS Y OTROS BENEFICIOS | | | GASTOS Y OTRAS PÉRDIDAS | | |
| Ingresos de la Gestión | - | - | Gastos de Funcionamiento | 44,971,489 | 41,197,265 |
| Impuestos | - | - | Servicios Personales | 34,849,687 | 32,810,234 |
| Cuotas y Aportaciones de Seguridad Social | - | - | Materiales y Suministros | 1,285,975 | 1,429,276 |
| Contribuciones de Mejoras | - | - | Servicios Generales | 8,835,827 | 6,957,755 |
| Derechos | - | - | Transferencias, Asignaciones, Subsidios y Otras Ayudas | 597,363 | - |
| Productos de Tipo Corriente | - | - | Transferencias Internas y Asignaciones al Sector Público | - | - |
| Aprovechamientos de Tipo Corriente | - | - | Transferencias al Resto del Sector Público | - | - |
| Ingresos por Venta de Bienes y Servicios | - | - | Subsidios y Subvenciones | - | - |
| Ingresos no Comprendidos en las Fracciones de la Ley de | - | - | Ayudas Sociales | - | - |
| Ingresos Causados en Ejercicios Fiscales Anteriores | - | - | Pensiones y Jubilaciones | 597,363 | - |
| Pendientes de Liquidación o Pago | - | - | Transf. a Fideicomisos, Mandatos y Contratos Análogos | - | - |
| Participaciones, Aportaciones, Transferencias, | | | Transferencias a la Seguridad Social | - | - |
| Asignaciones, Subsidios y Otras Ayudas | 43,763,597 | 43,795,889 | Donativos | - | - |
| Participaciones y Aportaciones | 39,831,970 | 39,561,491 | Transferencias al Exterior | - | - |
| Transferencias, Asignaciones, Subsidios y Otras ayudas | 3,931,627 | 4,234,398 | Participaciones y Aportaciones | - | - |
| Otros Ingresos y Beneficios | | | Participaciones | - | - |
| Ingresos Financieros | 139,935 | 182,810 | Aportaciones | - | - |
| Incremento por Variación de Inventarios | 139,935 | 182,810 | Convenios | - | - |
| Disminución del Exceso de Estimaciones por Pérdida o | - | - | Intereses, Comisiones y Otros Gastos de la Deuda Pub. | - | - |
| Deterioro u Obsolescencia | - | - | Intereses de la Deuda Pública | - | - |
| Disminución del Exceso de Provisiones | - | - | Comisiones de la Deuda Pública | - | - |
| Otros Ingresos y Beneficios Varios | - | - | Gastos de la Deuda Pública | - | - |
| | | | Costo por Coberturas | - | - |
| | | | Apoyos Financieros | - | - |
| Total de Ingresos y Otros Beneficios | 43,903,532 | 43,978,699 | Otros Gastos y Pérdidas Extraordinarias | 2,332,185 | 7,228,386 |
| | | | Estimaciones, Depreciaciones, Deterioros, Obsolescencia y | | |
| | | | Amortizaciones | 2,332,185 | 7,228,386 |
| | | | Provisiones | - | - |
| | | | Disminución de Inventarios | - | - |
| | | | Aumento por Insuficiencia de Estimaciones por Pérdida o | - | - |
| | | | Deterioro y Obsolescencia | - | - |
| | | | Aumento por Insuficiencia de Provisiones | - | - |
| | | | Otros Gastos | - | - |
| | | | Inversión Pública | - | - |
| | | | Inversión Pública no Capitalizable | - | - |
| | | | Total de Gastos y Otras Pérdidas | 47,901,037 | 48,425,651 |
| | | | Resultados del Ejercicio (Ahorro/Desahorro) | (3,997,505) | (4,446,952) |

Bajo protesta de decir verdad declaramos que los Estados Financieros y sus Notas son razonablemente correctos y responsabilidad del emisor.



| CONCEPTO | Año | | CONCEPTO | Año | |
|---|-------------------|-------------------|--|-------------------|-------------------|
| | 2018 | 2017 | | 2018 | 2017 |
| ACTIVO | | | PASIVO | | |
| Activo Circulante | | | Pasivo Circulante | | |
| Efectivo y Equivalentes | 1,344,409 | 2,188,751 | Cuentas por Pagar a Corto Plazo | 2,235,167 | 884,359 |
| Derechos a Recibir Efectivo o Equivalentes | 1,331,663 | 1,044,808 | Documentos por Pagar a Corto Plazo | - | - |
| Derechos a Recibir Bienes o Servicios | 11,477 | 11,477 | Porción a Corto Plazo de la Deuda Pública a Largo Plazo | - | - |
| Inventarios | - | - | Títulos y Valores a Corto Plazo | - | - |
| Almacenes | - | - | Pasivos Diferidos a Corto Plazo | - | - |
| Estimación por Pérdida o Deterioro de Activos Circulantes | - | - | Fondos y Bienes de Terceros en Garantía y/o Administración a Corto Plazo | 18,060 | 684,146 |
| Otros Activos Circulantes | - | - | Provisiones a Corto Plazo | - | - |
| Otros Pasivos a Corto Plazo | - | - | Otros Pasivos a Corto Plazo | - | - |
| Total de Activos Circulantes | 2,687,549 | 3,245,036 | Total de Pasivos Circulantes | 2,253,227 | 1,568,505 |
| Activo No Circulante | | | Pasivo No Circulante | | |
| Inversiones Financieras a Largo Plazo | - | - | Cuentas por Pagar a Largo Plazo | - | - |
| Derechos a Recibir Efectivo o Equivalentes a Largo Plazo | - | - | Documentos por Pagar a Largo Plazo | - | - |
| Bienes Inmuebles, Infraestructura y Construcciones en Proceso | - | - | Deuda Pública a Largo Plazo | - | - |
| Bienes Muebles | 62,803,916 | 62,653,787 | Pasivos Diferidos a Largo Plazo | - | - |
| Activos Intangibles | - | - | Fondos y Bienes de Terceros en Garantía y/o en Administración a Largo Plazo | - | - |
| Depreciación, Deterioro y Amortización Acumulada de Bienes | - | - | Provisiones a Largo Plazo | - | - |
| Activos Diferidos | (31,167,733) | (28,703,367) | Total de Pasivos No Circulantes | - | - |
| Estimación por Pérdida o Deterioro de Activos no Circulantes | - | - | Total del Pasivo | 2,253,227 | 1,568,505 |
| Otros Activos no Circulantes | - | - | HACIENDA PÚBLICA / PATRIMONIO | | |
| Total de Activos No Circulantes | 31,636,183 | 33,950,420 | Hacienda Pública / Patrimonio Contribuido | 58,541,495 | 55,031,744 |
| Total del Activo | 34,323,732 | 37,195,456 | Aportaciones | 58,541,495 | 55,031,744 |
| | | | Donaciones de Capital | - | - |
| | | | Actualización de la Hacienda Pública / Patrimonio | - | - |
| | | | Hacienda Pública / Patrimonio Generado | (26,470,990) | (19,404,793) |
| | | | Resultados del Ejercicio (Ahorro / Desahorro) | (3,997,505) | (4,446,952) |
| | | | Resultados de Ejercicios Anteriores | (22,473,485) | (14,957,841) |
| | | | Revalúos | - | - |
| | | | Reservas | - | - |
| | | | Rectificaciones de Resultados de Ejercicios Anteriores | - | - |
| | | | Exceso o Insuficiencia en la Actualización de la Hacienda Pública / Patrimonio | - | - |
| | | | Resultado por Posición Monetaria | - | - |
| | | | Resultado por Tenencia de Activos no Monetarios | - | - |
| | | | Total Hacienda Pública / Patrimonio | 32,070,505 | 35,626,951 |
| | | | Total del Pasivo y Hacienda Pública / Patrimonio | 34,323,732 | 37,195,456 |

Bajo protesta de decir verdad declaramos que los Estados Financieros y sus Notas son razonablemente correctos y responsabilidad del emisor.



| CONCEPTO | 31 de diciembre 2018 | 31 de diciembre 2017 | CONCEPTO | 31 de diciembre 2018 | 31 de diciembre 2017 |
|---|----------------------|----------------------|--|----------------------|----------------------|
| ACTIVO | | | PASIVO | | |
| Activo Circulante | | | Pasivo Circulante | | |
| Efectivo y Equivalentes | 1,344,409 | 2,188,751 | Cuentas por Pagar a Corto Plazo | 2,235,167 | 884,359 |
| Efectivo | - | - | Servicios Personales por Pagar a Corto Plazo | 1,353,485 | 107,414 |
| Bancos/Tesorería | 1,343,609 | 2,188,751 | Proveedores por Pagar a Corto Plazo | 506,674 | 172,180 |
| Bancos/Dependencias y Otros | - | - | Contratistas por Obras Públicas por Pagar a Corto Plazo | - | - |
| Inversiones Temporales (Hasta 3 meses) | - | - | Participaciones y Aportaciones por Pagar a Corto Plazo | - | - |
| Fondos con Afectación Específica | - | - | Transferencias Otorgadas por Pagar a Corto Plazo | 97,903 | - |
| Depósitos de Fondos de Terceros en Garantía y/o Admón. | 800 | - | Int., Comisiones y Otros Gastos de la Deuda Pub. por Pagar a Corto Plazo | - | - |
| Otros Efectivos y Equivalentes | - | - | Retenciones y Contribuciones por Pagar a Corto Plazo | 276,174 | 603,834 |
| | | | Devoluciones de la Ley de Ingresos por Pagar a Corto Plazo | - | - |
| Derechos a Recibir Efectivo o Equivalentes | 1,331,663 | 1,044,808 | Otras Cuentas por Pagar a Corto Plazo | 931 | 931 |
| Inversiones Financieras de Corto Plazo | - | - | Documentos por Pagar a Corto Plazo | - | - |
| Cuentas por Cobrar a Corto Plazo | 1,319,296 | 1,034,311 | Documentos Comerciales por Pagar a Corto Plazo | - | - |
| Deudores Diversos por Cobrar a Corto Plazo | 2,367 | 497 | Documentos con Contratistas por Obras Pub. por Pagar a Corto Plazo | - | - |
| Ingresos por Recuperar a Corto Plazo | - | - | Otros Documentos por Pagar a Corto Plazo | - | - |
| Deudores por Anticipos de la Tesorería a Corto Plazo | 10,000 | 10,000 | Porción a Corto Plazo de la Deuda Pública a Largo Plazo | - | - |
| Préstamos Otorgados a Corto Plazo | - | - | Porción a Corto Plazo de la Deuda Pública | - | - |
| Otros Derechos a Recibir Efectivo o Equiv. a Corto Plazo | - | - | Porción a Corto Plazo de Arrendamiento Financiero | - | - |
| Derechos a Recibir Bienes o Servicios | 11,477 | 11,477 | Títulos y Valores a Corto Plazo | - | - |
| Ant. a Proveedores por Adq. de Bienes y Prest. de Serv. a Corto Plazo | 11,477 | 11,477 | Pasivos Diferidos a Corto Plazo | - | - |
| Ant. a Proveedores por Adq. de Bienes Inm. y Muebles a Corto Plazo | - | - | Ingresos Cobrados por Adelantado a Corto Plazo | - | - |
| Ant. a Proveedores por Adq. de Bienes Intangibles a Corto Plazo | - | - | Intereses Cobrados por Adelantado a Corto Plazo | - | - |
| Anticipo a Contratistas por Obras Públicas a Corto Plazo | - | - | Otros Pasivos Diferidos a Corto Plazo | - | - |
| Otros Derechos a Recibir Bienes o Servicios a Corto Plazo | - | - | Fondos y Bienes de Terceros en Garantía y/o Admón. a C. P. | 18,060 | 684,146 |
| Inventarios | | | Fondos en Garantía a Corto Plazo | 18,060 | - |
| Inventario de Mercancías para Venta | - | - | Fondos en Administración a Corto Plazo | - | - |
| Inventario de Mercancías Terminadas | - | - | Fondos Contingentes a Corto Plazo | - | - |
| Inventario de Mercancías en Proceso de Elaboración | - | - | Fondos de Fideicomisos, Mandatos y Contratos Análogos a Corto Plazo | - | - |
| Inventario de Materias Primas, Mat. y Suministros para Producción | - | - | Otros Fondos de Terceros en Garantía y/o Administración a Corto Plazo | - | - |
| Bienes en Tránsito | - | - | Valores y Bienes en Garantía a Corto Plazo | - | - |
| Almacenes | | | Provisiones a Corto Plazo | - | - |
| Estimación por Pérdida o Deterioro de Activos Circulantes | - | - | Provisión para Demandas y Juicios a Corto Plazo | - | - |
| Est. para Ctas. Incobrables por Derechos a Recibir Efectivo o Equiv. | - | - | Provisión para Contingencias a Corto Plazo | - | - |
| Estimación por Deterioro de Inventarios | - | - | Otras Provisiones a Corto Plazo | - | - |
| Otros Activos Circulantes | | | Otros Pasivos a Corto Plazo | - | - |
| Valores en Garantía | - | - | Ingresos por Clasificar | - | - |
| Bienes en Garantía (excluye depósitos de fondos) | - | - | Recaudación por Participar | - | - |
| Bienes Deriv. de Embargos, Decom., Aseguramientos y Dación en Pago | - | - | Otros Pasivos Circulantes | - | - |
| Adquisición con Fondos de Terceros | - | - | | | |
| Total de Activos Circulantes | 2,687,549 | 3,245,036 | Total de Pasivos Circulantes | 2,253,227 | 1,568,505 |



| CONCEPTO | 31 de diciembre 2018 | 31 de diciembre 2017 | CONCEPTO | 31 de diciembre 2018 | 31 de diciembre 2017 |
|--|-------------------------|-------------------------|--|-------------------------|-------------------------|
| Activo No Circulante | | | Pasivo No Circulante | | |
| Inversiones Financieras a Largo Plazo | - | - | Cuentas por Pagar a Largo Plazo | - | - |
| Derechos a Recibir Efectivo o Equivalentes a Largo Plazo | - | - | Documentos por Pagar a Largo Plazo | - | - |
| Bienes Inmuebles, Infraestructura y Const. en Proceso | - | - | Deuda Pública a Largo Plazo | - | - |
| Bienes Muebles | 62,803,916 | 62,653,787 | Pasivos Diferidos a Largo Plazo | - | - |
| Activos Intangibles | - | - | Fdos. y Bienes de Terceros en Garantía y/o en Admón. a L.P. | - | - |
| Depreciación, Deterioro y Amortización Acumulada de Bienes | (31,167,733) | (28,703,367) | Provisiones a Largo Plazo | - | - |
| Activos Diferidos | - | - | Total de Pasivos No Circulantes | - | - |
| Estimación por Pérdida o Deterioro de Activos no Circulantes | - | - | Total del Pasivo | 2,253,227 | 1,568,505 |
| Otros Activos no Circulantes | - | - | | | |
| Total de Activos No Circulantes | 31,636,183 | 33,950,420 | HACIENDA PÚBLICA / PATRIMONIO | | |
| Total del Activo | 34,323,732 | 37,195,456 | Hacienda Pública / Patrimonio Contribuido | 58,541,495 | 55,031,744 |
| | | | Aportaciones | 58,541,495 | 55,031,744 |
| | | | Donaciones de Capital | - | - |
| | | | Actualización de la Hacienda Pública / Patrimonio | - | - |
| | | | Hacienda Pública / Patrimonio Generado | (26,470,990) | (19,404,793) |
| | | | Resultados del Ejercicio (Ahorro / Desahorro) | (3,997,505) | (4,446,952) |
| | | | Resultados de Ejercicios Anteriores | (22,473,485) | (14,957,841) |
| | | | Revalúos | - | - |
| | | | Reservas | - | - |
| | | | Rectificaciones de Resultados de Ejercicios Anteriores | - | - |
| | | | Exceso o Insuficiencia en la Actualización de la Hacienda Pública / Patrimonio | - | - |
| | | | Resultado por Posición Monetaria | - | - |
| | | | Resultado por Tenencia de Activos no Monetarios | - | - |
| | | | Total Hacienda Pública / Patrimonio | 32,070,505 | 35,626,951 |
| | | | Total del Pasivo y Hacienda Pública / Patrimonio | 34,323,732 | 37,195,456 |

Bajo protesta de decir verdad declaramos que los Estados Financieros y sus Notas son razonablemente correctos y responsabilidad del emisor.

| Concepto | Origen | Aplicación | Concepto | Origen | Aplicación |
|---|-----------|------------|--|-----------|------------|
| ACTIVO | 3,308,708 | 436,984 | PASIVO | 1,350,808 | 666,086 |
| Activo Circulante | 844,342 | 286,855 | Pasivo Circulante | 1,350,808 | 666,086 |
| Efectivo y Equivalentes | 844,342 | - | Cuentas por Pagar a Corto Plazo | 1,350,808 | - |
| Derechos a Recibir Efectivo o Equivalentes | - | 286,855 | Documentos por Pagar a Corto Plazo | - | - |
| Derechos a Recibir Bienes o Servicios | - | - | Porción a Corto Plazo de la Deuda Pública a Largo Plazo | - | - |
| Inventarios | - | - | Títulos y Valores a Corto Plazo | - | - |
| Almacenes | - | - | Pasivos Diferidos a Corto Plazo | - | - |
| Estimación por Pérdida o Deterioro de Activos Circulantes | - | - | Fdos. y Bienes de Terceros en Garantía y/o Admón. a C. P. | - | 666,086 |
| Otros Activos Circulantes | - | - | Provisiones a Corto Plazo | - | - |
| Activo No Circulante | 2,464,366 | 150,129 | Otros Pasivos a Corto Plazo | - | - |
| Inversiones Financieras a Largo Plazo | - | - | Pasivo No Circulante | - | - |
| Derechos a Recibir Efectivo o Equivalentes a Largo Plazo | - | - | Cuentas por Pagar a Largo Plazo | - | - |
| Bienes Inmuebles, Infraestructura y Constr. en Proceso | - | - | Documentos por Pagar a Largo Plazo | - | - |
| Bienes Muebles | - | 150,129 | Deuda Pública a Largo Plazo | - | - |
| Activos Intangibles | - | - | Pasivos Diferidos a Largo Plazo | - | - |
| Depreciación, Deterioro y Amort. Acumulada de Bienes | 2,464,366 | - | Fdos. y Bienes de Terceros en Garantía y/o Admón. a L. P. | - | - |
| Activos Diferidos | - | - | Provisiones a Largo Plazo | - | - |
| Est. por Pérdida o Deterioro de Activos no Circulantes | - | - | HACIENDA PÚBLICA / PATRIMONIO | 3,959,198 | 7,515,644 |
| Otros Activos no Circulantes | - | - | Hacienda Pública / Patrimonio Contribuido | 3,509,751 | - |
| | | | Aportaciones | 3,509,751 | - |
| | | | Donaciones de Capital | - | - |
| | | | Actualización de la Hacienda Pública / Patrimonio | - | - |
| | | | Hacienda Pública / Patrimonio Generado | 449,447 | 7,515,644 |
| | | | Resultados del Ejercicio (Ahorro / Desahorro) | 449,447 | - |
| | | | Resultados de Ejercicios Anteriores | - | 7,515,644 |
| | | | Revalúos | - | - |
| | | | Reservas | - | - |
| | | | Rectificaciones de Resultados de Ejercicios Anteriores | - | - |
| | | | Exceso o Insuficiencia en la Actualización de la Hacienda Pública / Patrimonio | - | - |
| | | | Resultado por Posición Monetaria | - | - |
| | | | Resultado por Tenencia de Activos no Monetarios | - | - |

Bajo protesta de decir verdad declaramos que los Estados Financieros y sus Notas son razonablemente correctos y responsabilidad del emisor.

| Concepto | 1 | 2 | 3 | 4 | Variación del Período (4 - 1) |
|---|-------------------|--------------------|--------------------|-------------------|-------------------------------|
| | Saldo Inicial | Cargos del Período | Abonos del Período | Saldo Final | |
| | | | | $4 = (1 + 2 - 3)$ | |
| ACTIVO | 37,195,456 | 125,813,942 | 128,685,666 | 34,323,732 | (2,871,724) |
| Activo Circulante | 3,245,036 | 100,950,472 | 101,507,959 | 2,687,549 | (557,487) |
| Efectivo y Equivalentes | 2,188,751 | 53,631,629 | 54,475,971 | 1,344,409 | (844,342) |
| Derechos a Recibir Efectivo o Equivalentes | 1,044,808 | 47,291,837 | 47,004,982 | 1,331,663 | 286,855 |
| Derechos a Recibir Bienes o Servicios | 11,477 | 27,006 | 27,006 | 11,477 | - |
| Inventarios | - | - | - | - | - |
| Almacenes | - | - | - | - | - |
| Estimación por Pérdida o Deterioro de Activos Circulantes | - | - | - | - | - |
| Otros Activos Circulantes | - | - | - | - | - |
| Activo No Circulante | 33,950,420 | 24,863,470 | 27,177,707 | 31,636,183 | (2,314,237) |
| Inversiones Financieras a Largo Plazo | - | - | - | - | - |
| Derechos a Recibir Efectivo o Equivalentes a Largo Plazo | - | - | - | - | - |
| Bienes Inmuebles, Infraestructura y Constr. en Proceso | - | - | - | - | - |
| Bienes Muebles | 62,653,787 | 24,848,064 | 24,697,935 | 62,803,916 | 150,129 |
| Activos Intangibles | - | - | - | - | - |
| Depreciación, Deterioro y Amort. Acumulada de Bienes | (28,703,367) | 15,406 | 2,479,772 | (31,167,733) | (2,464,366) |
| Activos Diferidos | - | - | - | - | - |
| Est. por Pérdida o Deterioro de Activos no Circulantes | - | - | - | - | - |
| Otros Activos no Circulantes | - | - | - | - | - |

Bajo protesta de decir verdad declaramos que los Estados Financieros y sus Notas son razonablemente correctos y responsabilidad del emisor.

| Denominación de las Deudas | Moneda de Contratación | Institución o País Acreedor | Saldo Inicial del Periodo | Saldo Final del Periodo |
|--|------------------------|-----------------------------|---------------------------|-------------------------|
| DEUDA PÚBLICA | | | | |
| Corto Plazo | | | | |
| Deuda Interna | Pesos | | - | - |
| Instituciones de Crédito | | | - | - |
| Títulos y Valores | | | - | - |
| Arrendamientos Financieros | | | - | - |
| Deuda Externa | Pesos | | - | - |
| Organismos Financieros Internacionales | | | - | - |
| Deuda Bilateral | | | - | - |
| Títulos y Valores | | | - | - |
| Arrendamientos Financieros | | | - | - |
| <i>Subtotal a Corto Plazo</i> | | | - | - |
| Largo Plazo | | | | |
| Deuda Interna | Pesos | | - | - |
| Instituciones de Crédito | | | - | - |
| Títulos y Valores | | | - | - |
| Arrendamientos Financieros | | | - | - |
| Deuda Externa | Pesos | | - | - |
| Organismos Financieros Internacionales | | | - | - |
| Deuda Bilateral | | | - | - |
| Títulos y Valores | | | - | - |
| Arrendamientos Financieros | | | - | - |
| <i>Subtotal a Largo Plazo</i> | | | - | - |
| Otros Pasivos | | | 1,568,505 | 2,253,227 |
| Total Deuda y Otros Pasivos | | | 1,568,505 | 2,253,227 |

Bajo protesta de decir verdad declaramos que los Estados Financieros y sus Notas son razonablemente correctos y responsabilidad del emisor.

| Denominación de la Deuda Pública y Otros Pasivos | Saldo al 31 de Diciembre de 2017 | Disposiciones del Periodo | Amortizaciones del Periodo | Revaluaciones, Reclasificaciones y Otros Ajustes | Saldo Final del Periodo | Pago de Intereses del Periodo | Pago de Comisiones y demás costos asociados durante el Periodo |
|--|----------------------------------|---------------------------|----------------------------|--|-------------------------|-------------------------------|--|
| Deuda Pública | - | - | - | - | - | - | - |
| <i>Corto Plazo</i> | - | - | - | - | - | - | - |
| <i>Instituciones de Crédito</i> | - | - | - | - | - | - | - |
| <i>Títulos y Valores</i> | - | - | - | - | - | - | - |
| <i>Arrendamientos Financieros</i> | - | - | - | - | - | - | - |
| <i>Largo Plazo</i> | - | - | - | - | - | - | - |
| <i>Instituciones de Crédito</i> | - | - | - | - | - | - | - |
| <i>Títulos y Valores</i> | - | - | - | - | - | - | - |
| <i>Arrendamientos Financieros</i> | - | - | - | - | - | - | - |
| Otros Pasivos | 1,568,505 | - | - | - | 2,253,227 | - | - |
| Total de la Deuda Pública y Otros Pasivos | 1,568,505 | - | - | - | 2,253,227 | - | - |
| Deuda Contingente¹ (Informativo) | - | - | - | - | - | - | - |
| Deuda Contingente 1 | - | - | - | - | - | - | - |
| Deuda Contingente 2 | - | - | - | - | - | - | - |
| Deuda Contingente xx | - | - | - | - | - | - | - |
| Valor de Instrumentos Bono Cupón Cero² | - | - | - | - | - | - | - |
| Instrumento Bono Cupón Cero 1 | - | - | - | - | - | - | - |
| Instrumento Bono Cupón Cero 2 | - | - | - | - | - | - | - |
| Instrumento Bono Cupón Cero 3 | - | - | - | - | - | - | - |

1 Se refiere a cualquier Financiamiento sin fuente o garantía de pago definida, que sea asumida de manera solidaria o subsidiaria por las Entidades Federativas con sus Municipios, organismos descentralizados y empresas de participación estatal mayoritaria y fideicomisos, locales o municipales, y por los Municipios con sus respectivos organismos descentralizados y empresas de participación municipal mayoritaria.

2 Se refiere al valor del Bono Cupón Cero que respalda el pago de los créditos asociados al mismo (Activo).

| Obligaciones a Corto Plazo | Monto Contratado | Plazo Pactado | Tasa de Interés | Comisiones y Costos Relacionados | Tasa Efectiva |
|---|------------------|---------------|-----------------|----------------------------------|---------------|
| Obligaciones a Corto Plazo (Informativo) | - | - | - | - | - |
| Crédito 1 | - | - | - | - | - |
| Crédito 2 | - | - | - | - | - |
| Crédito xx | - | - | - | - | - |

Bajo protesta de decir verdad declaramos que los Estados Financieros y sus Notas son razonablemente correctos y responsabilidad del emisor.



| Denominación de las Obligaciones Diferentes de Financiamiento | Fecha del Contrato | Fecha de inicio de operación del proyecto | Fecha de vencimiento | Monto de la inversión pactado | Plazo pactado | Monto promedio mensual del pago de la contraprestación | Monto promedio mensual del pago de la contraprestación correspondiente al pago de inversión | Monto pagado de la inversión al 31 de diciembre de 2018 | Monto pagado de la inversión actualizado al 31 de diciembre de 2018 | Saldo pendiente por pagar de la inversión al 31 de diciembre de 2018 |
|---|--------------------|---|----------------------|-------------------------------|---------------|--|---|---|---|--|
| Asociaciones Público Privadas (APP 's) | | | | - | | - | - | - | - | - |
| APP 1 | | | | - | | - | - | - | - | - |
| APP 2 | | | | - | | - | - | - | - | - |
| APP 3 | | | | - | | - | - | - | - | - |
| APP xx | | | | - | | - | - | - | - | - |
| Otros Instrumentos | | | | - | | - | - | - | - | - |
| Otro Instrumento 1 | | | | - | | - | - | - | - | - |
| Otro Instrumento 2 | | | | - | | - | - | - | - | - |
| Otro Instrumento 3 | | | | - | | - | - | - | - | - |
| Otro Instrumento xx | | | | - | | - | - | - | - | - |
| Total de Obligaciones Diferentes de Financiamiento | | | | - | | - | - | - | - | - |

NO APLICA

Bajo protesta de decir verdad declaramos que los Estados Financieros y sus Notas son razonablemente correctos y responsabilidad del emisor.



| Concepto | Hacienda Pública/ Patrimonio Contribuido | Hacienda Pública/ Patrimonio Generado de Ejercicios Anteriores | Hacienda Pública/ Patrimonio Generado del Ejercicio | Exceso o Insuficiencia en la Actualización de la Hacienda Pública / Patrimonio | TOTAL |
|--|--|--|---|--|--------------|
| Hacienda Pública / Patrimonio Contribuido Neto de 2017 | 55,031,744 | - | - | - | 55,031,744 |
| Aportaciones | 55,031,744 | - | - | - | 55,031,744 |
| Donaciones de Capital | - | - | - | - | - |
| Actualización de la Hacienda Pública / Patrimonio | - | - | - | - | - |
| Hacienda Pública / Patrimonio Generado Neto de 2017 | - | (14,957,841) | (4,446,952) | (19,404,793) | (19,404,793) |
| Resultados del Ejercicio (Ahorro / Desahorro) | - | - | (4,446,952) | (4,446,952) | (4,446,952) |
| Resultados de Ejercicios Anteriores | - | (14,957,841) | - | (14,957,841) | (14,957,841) |
| Revalúos | - | - | - | - | - |
| Reservas | - | - | - | - | - |
| Rectificaciones de Resultados de Ejercicios Anteriores | - | - | - | - | - |
| Exceso o Insuficiencia en la Actualización de la Hacienda Pública / Patrimonio Neto de 2017 | - | - | - | - | - |
| Resultado por Posición Monetaria | - | - | - | - | - |
| Resultado por Tenencia de Activos no Monetarios | - | - | - | - | - |
| Hacienda Pública / Patrimonio Neto Final de 2017 | 55,031,744 | (14,957,841) | (4,446,952) | - | 35,626,951 |
| Cambios en la Hacienda Pública / Patrimonio Contribuido Neto de 2018 | 3,509,751 | - | - | - | 3,509,751 |
| Aportaciones | 3,509,751 | - | - | - | 3,509,751 |
| Donaciones de Capital | - | - | - | - | - |
| Actualización de la Hacienda Pública / Patrimonio | - | - | - | - | - |
| Variaciones de la Hacienda Pública / Patrimonio Generado Neto de 2018 | - | (7,515,644) | 449,447 | (7,066,197) | (7,066,197) |
| Resultados del Ejercicio (Ahorro / Desahorro) | - | - | (3,997,505) | (3,997,505) | (3,997,505) |
| Resultados de Ejercicios Anteriores | - | (7,515,644) | 4,446,952 | (3,068,692) | (3,068,692) |
| Revalúos | - | - | - | - | - |
| Reservas | - | - | - | - | - |
| Rectificaciones de Resultados de Ejercicios Anteriores | - | - | - | - | - |
| Cambios en el Exceso o Insuficiencia en la Actualización de la Hacienda Pública / Patrimonio Neto de 2018 | - | - | - | - | - |
| Resultado por Posición Monetaria | - | - | - | - | - |
| Resultado por Tenencia de Activos no Monetarios | - | - | - | - | - |
| Hacienda Pública / Patrimonio Neto Final de 2018 | 58,541,495 | (22,473,485) | (3,997,505) | - | 32,070,505 |

Bajo protesta de decir verdad declaramos que los Estados Financieros y sus Notas son razonablemente correctos y responsabilidad del emisor.

| Concepto | | 2018 | 2017 | Concepto | 2018 | 2017 |
|---|--|--------------------|--------------------|---|------------------|------------------|
| Flujos de Efectivo de las Actividades de Operación | | | | Flujos de Efectivo de las Actividades de Inversión | | |
| Origen | | | | Origen | | |
| Impuestos | | 43,903,532 | 43,978,699 | Bienes Inmuebles, Infraestructura y Construcciones en Proceso | 3,153,163 | 5,830,041 |
| Cuotas y Aportaciones de Seguridad Social | | - | - | Bienes Muebles | 3,153,163 | - |
| Contribuciones de mejoras | | - | - | Otros Orígenes de Inversión | - | 5,830,041 |
| Derechos | | - | - | Aplicación | - | 502,283 |
| Productos de Tipo Corriente | | - | - | Bienes Inmuebles, Infraestructura y Construcciones en Proceso | - | 502,283 |
| Aprovechamientos de Tipo Corriente | | - | - | Bienes Muebles | - | - |
| Ingresos por Venta de Bienes y Servicios | | - | - | Otras Aplicaciones de Inversión | - | - |
| Ingresos no Comprendidos en las Fracciones de la Ley de Ingresos Causados en Ejercicios Fiscales Anteriores | | - | - | Flujos Netos de Efectivo por Act. de Inversión | 3,153,163 | 5,327,758 |
| Pendientes de Liquidación o Pago | | - | - | Flujo de Efectivo de las Actividades de Financiamiento | | |
| Participaciones y Aportaciones | | 39,831,970 | 39,561,491 | Origen | | |
| Transf., Asignaciones y Subsidios y Otras Ayudas | | 3,931,627 | 4,234,398 | Endeudamiento Neto | | |
| Otros Orígenes de Operación | | 139,935 | 182,810 | Interno | | |
| Aplicación | | 47,901,037 | 48,425,651 | Externo | | |
| Servicios Personales | | 34,849,687 | 32,810,234 | Otros Orígenes de Financiamiento | | |
| Materiales y Suministros | | 1,285,975 | 1,429,276 | Aplicación | | |
| Servicios Generales | | 8,835,827 | 6,957,755 | Servicios de la Deuda | | |
| Transf. Internas y Asignaciones al Sector Público | | - | - | Interno | | |
| Transferencias al resto del Sector Público | | - | - | Externo | | |
| Subsidios y Subvenciones | | - | - | Otras Aplicaciones de Financiamiento | | |
| Ayudas Sociales | | - | - | Flujos Netos de Efectivo por Act. de Financiamiento | | |
| Pensiones y Jubilaciones | | 597,363 | - | Incremento/Disminución Neta en el Efectivo y Equivalentes al Efectivo | (844,342) | 880,806 |
| Transf. a Fideicomisos, Mandatos y Contratos Análogos | | - | - | Efectivo y Equivalentes al Efectivo al Inicio del Ejercicio | 2,188,751 | 1,307,945 |
| Transferencias a la Seguridad Social | | - | - | Flujos Netos de Efectivo por Act. de Operación | 1,344,409 | 2,188,751 |
| Donativos | | - | - | | | |
| Transferencias al Exterior | | - | - | | | |
| Participaciones | | - | - | | | |
| Aportaciones | | - | - | | | |
| Convenios | | - | - | | | |
| Otras Aplicaciones de Operación | | 2,332,185 | 7,228,386 | | | |
| Flujos Netos de Efectivo por Act. de Operación | | (3,997,505) | (4,446,952) | | | |

Bajo protesta de decir verdad declaramos que los Estados Financieros y sus Notas son razonablemente correctos y responsabilidad del emisor.

Informe de Pasivos Contingentes

XXXX

NO APLICA

**I) NOTAS A LOS ESTADOS FINANCIEROS
AL 31 DE DICIEMBRE DE 2018**

Con el propósito de dar cumplimiento a los artículos 46 y 49 de la Ley General de Contabilidad Gubernamental, los entes públicos deberán acompañar notas a los estados financieros cuyos rubros así lo requieran teniendo presente los postulados de revelación suficiente e importancia relativa con la finalidad, que la información sea de mayor utilidad para los usuarios. A continuación se presentan los tres tipos de notas que acompañan a los estados, a saber:

- a) Notas de desglose;
- b) Notas de memoria (cuentas de orden), y
- c) Notas de gestión administrativa.

a) NOTAS DE DESGLOSE

I) NOTAS AL ESTADO DE SITUACIÓN FINANCIERA

Activo

Efectivo y Equivalentes

1. Se informará acerca de los fondos con afectación específica, el tipo y monto de los mismos; de las inversiones financieras se revelará su tipo y monto, su clasificación en corto y largo plazo separando aquéllas que su vencimiento sea menor a 3 meses.

A continuación se relacionan las cuentas que integran el rubro de efectivo y equivalentes:

| Concepto | 2018 | 2017 |
|--|---------------------|---------------------|
| BANCOS/TESORERÍA | \$ 1,343,609.28 | 2,188,751.68 |
| INVERSIONES TEMPORALES (HASTA 3 MESES) | - | - |
| FONDOS CON AFECTACIÓN ESPECÍFICA | - | - |
| Suma | 1,343,609.28 | 2,188,751.68 |

Bancos/Tesorería: Representa el monto de efectivo disponible propiedad de ENTE/INSTITUTO, en instituciones bancarias, su importe se integra por:

| Banco | Importe |
|----------------------|------------------------|
| AFIRME CTA 143116700 | \$ 1,310,209.88 |
| AFIRME CTA 143116794 | \$ 30,406.36 |
| AFIRME CTA 143117669 | \$ 2,993.04 |
| Suma | \$ 1,343,609.28 |

Inversiones Temporales: Representa el monto de efectivo invertido por ENTE/INSTITUTO, la cual se efectúa a plazos que van de inversión a la vista hasta 90 días, su importe se integra por:

| Banco | Importe |
|-------------|-------------|
| | \$.00 |
| Suma | \$ - |

Fondos con Afectación Específica: Representan el monto de los fondos con afectación específica que deben financiar determinados gastos o actividades.

| Banco | Importe |
|-------------|-------------|
| | \$.00 |
| Suma | \$ - |

Derechos a recibir Efectivo y Equivalentes y Bienes o Servicios a Recibir

2. Por tipo de contribución se informará el monto que se encuentre pendiente de cobro y por recuperar de hasta cinco ejercicios anteriores, asimismo se deberán considerar los montos sujetos a algún tipo de juicio con una antigüedad mayor a la señalada y la factibilidad de cobro.

| Concepto | 2018 | 2017 |
|--|------------------------|------------------------|
| CUENTAS POR COBRAR A CORTO PLAZO | \$ 1,319,295.82 | \$ 1,034,311.86 |
| DEUDORES DIVERSOS POR COBRAR A CORTO PLAZO | \$ 2,367.00 | \$ 497.00 |
| OTROS DERECHOS A RECIBIR EFECTIVO O EQUIVALENTES A C | \$.00 | -\$.32 |
| Suma | \$ 1,321,662.82 | \$ 1,034,808.54 |

Las Cuentas por Cobrar a Corto Plazo se integran por:

| Concepto | 2018 | 2018% |
|--|------------------------|-------------|
| GOBIERNO DEL ESTADO DE MORELOS (MINISTRACION DE MATERIALES Y SUMINISTROS) | 154,046.44 | 12% |
| GOBIERNO DEL ESTADO DE MORELOS (MINISTRACION DE SERVICIOS GENERALES) | 1,033,684.90 | 78% |
| GOBIERNO DEL ESTADO DE MORELOS (PRESTAMOS, CUOTAS PATRONALES Y OBRERAS DE PENSIONADOS Y AGUINALDO) | 64,644.48 | 5% |
| GOBIERNO DEL ESTADO DE MORELOS (INGRESOS PROPIOS) | 56,920.00 | 4% |
| AMV EXHIBITIONS, S.A. DE C.V. | 10,000.00 | 1% |
| Suma | \$ 1,319,295.82 | 100% |

Deudores Diversos por Cobrar a Corto Plazo: Representa el monto de los derechos de cobro a favor del ente público por gastos por comprobar, principalmente relacionados con viáticos.

| Concepto | 2018 | 2018% |
|---------------------|--------------------|-------------|
| SILVIA GARCIA LÓPEZ | 2,367.00 | 100% |
| | | 0% |
| Suma | \$ 2,367.00 | 100% |

Otros Derechos a recibir Efectivo y Equivalentes a Corto Plazo: Representan los derechos de cobro originados en el desarrollo de las actividades del ente público, de los cuales se espera recibir una contraprestación representada en recursos, bienes o servicios; en un plazo menor o igual a doce meses, no incluidos en las cuentas anteriores,

3. Se elaborará, de manera agrupada, los derechos a recibir efectivo y equivalentes, y bienes o servicios a recibir, (excepto cuentas por cobrar de contribuciones o fideicomisos que se encuentran dentro de inversiones financieras, participaciones y aportaciones de capital) en una desagregación por su vencimiento en días a 90, 180, menor o igual a 365 y mayor a 365. Adicionalmente, se informará de las características cualitativas relevantes que le afecten a estas cuentas.

Bienes Disponibles para su Transformación o Consumo (inventarios)

4. Se clasificarán como bienes disponibles para su transformación aquéllos que se encuentren dentro de la cuenta Inventarios. Esta nota aplica para aquellos entes públicos que realicen algún proceso de transformación y/o elaboración de bienes. En la nota se informará del sistema de costeo y método de valuación aplicados a los inventarios, así como la conveniencia de su aplicación dada la naturaleza de los mismos. Adicionalmente, se revelará el impacto en la información financiera por cambios en el método o sistema.

5. De la cuenta Almacén se informará acerca del método de valuación, así como la conveniencia de su aplicación. Adicionalmente, se revelará el impacto en la información financiera por cambios en el método.

Inversiones Financieras

6. De la cuenta Inversiones financieras, que considera los fideicomisos, se informará de éstos los recursos asignados por tipo y monto, y características significativas que tengan o puedan tener alguna incidencia en las mismas.

7. Se informará de las inversiones financieras, los saldos de las participaciones y aportaciones de capital.

Bienes Muebles, Inmuebles e Intangibles

8. Se informará de manera agrupada por cuenta, los rubros de Bienes Muebles e Inmuebles, el monto de la depreciación del ejercicio y la acumulada, el método de depreciación, tasas aplicadas y los criterios de aplicación de los mismos. Asimismo, se informará de las características significativas del estado en que se encuentren los activos.

9. Se informará de manera agrupada por cuenta, los rubros de activos intangibles y diferidos, su monto y naturaleza, amortización del ejercicio, amortización acumulada, tasa y método aplicados.

Bienes Inmuebles, Infraestructura y Construcciones en Proceso

Se integra de la siguiente manera:

| Concepto | 2018 | 2017 |
|---|-------------|-------------|
| TERRENOS | \$.00 | \$.00 |
| OTROS BIENES INMUEBLES | \$.00 | \$.00 |
| Subtotal BIENES INMUEBLES, INFRAESTRUCTURA Y CONSTRUCCIONES EN PROCESO | \$ - | \$ - |

Bienes Muebles, Intangibles y Depreciaciones

Se integran de la siguiente manera:

| Concepto | 2018 | 2017 |
|--|-------------------------|-------------------------|
| MOBILIARIO Y EQUIPO DE ADMINISTRACIÓN | \$ 4,163,070.93 | \$ 23,913,174.21 |
| MOBILIARIO Y EQUIPO EDUCACIONAL Y RECREATIVO | \$ 1,806,187.41 | \$ 554,914.49 |
| VEHÍCULOS Y EQUIPO DE TRANSPORTE | \$ 2,618,579.17 | \$ 2,528,579.17 |
| MAQUINARIA, OTROS EQUIPOS Y HERRAMIENTAS | \$ 54,216,078.53 | \$ 35,657,119.71 |
| Subtotal BIENES MUEBLES | \$ 62,803,916.04 | \$ 62,653,787.58 |
| SOFTWARE | \$.00 | \$.00 |
| LICENCIAS | \$.00 | \$.00 |
| Subtotal ACTIVOS INTANGIBLES | \$ - | \$ - |
| DEPRECIACIÓN ACUMULADA DE BIENES MUEBLES | \$ 31,167,732.62 | \$ 28,703,367.43 |
| Subtotal DEPRECIACIÓN, DETERIORO Y AMORTIZACIÓN ACUMULADA DE BIENES | \$ 31,167,732.62 | \$ 28,703,367.43 |
| Suma | \$ 93,971,648.66 | \$ 91,357,155.01 |

Activo Diferido

Se integran de la siguiente manera:

| Concepto | 2018 | 2017 |
|----------|--------|--------|
| | \$.00 | \$.00 |

Estimaciones y Deterioros

10. Se informarán los criterios utilizados para la determinación de las estimaciones; por ejemplo: estimación de cuentas incobrables, estimación de inventarios, deterioro de activos biológicos y cualquier otra que aplique.

Otros Activos

11. De las cuentas de otros activos se informará por tipo circulante o no circulante, los montos totales asociados y sus características cualitativas significativas que les impacten financieramente.

Pasivo

1. Se elaborará una relación de las cuentas y documentos por pagar en una desagregación por su vencimiento en días a 90, 180, menor o igual a 365 y mayor a 365. Asimismo, se informará sobre la factibilidad del pago de dichos pasivos.
2. Se informará de manera agrupada los recursos localizados en Fondos de Bienes de Terceros en Administración y/o en Garantía a corto y largo plazo, así como la naturaleza de dichos recursos y sus características cualitativas significativas que les afecten o pudieran afectarles financieramente.
3. Se informará de las cuentas de los pasivos diferidos y otros, su tipo, monto y naturaleza, así como las características significativas que les impacten o pudieran impactarles financieramente.

Este género se compone de dos grupos, el Pasivo Circulante y el Pasivo No Circulante, en éstos inciden pasivos derivados de operaciones por servicios personales, cuentas por pagar por operaciones presupuestarias devengadas y contabilizadas al 30 de septiembre del ejercicio correspondiente; pasivos por obligaciones laborales, a continuación se presenta la integración del pasivo:

| Concepto | 2018 | 2017 |
|-----------------------|------------------------|------------------------|
| PASIVO CIRCULANTE | \$ 2,253,226.75 | \$ 1,568,505.35 |
| PASIVO NO CIRCULANTE | \$.00 | \$.00 |
| Suma de Pasivo | \$ 2,253,226.75 | \$ 1,568,505.35 |

Pasivo Circulante

Destacan entre las principales partidas del Pasivo Circulante las siguientes:

| Concepto | Importe |
|--|------------------------|
| SERVICIOS PERSONALES POR PAGAR A CORTO PLAZO | \$ 1,353,484.96 |
| RETENCIONES Y CONTRIBUCIONES POR PAGAR A CORTO PLAZO | \$ 276,174.01 |
| INGRESOS POR CLASIFICAR | \$.00 |
| PROVEEDORES POR PAGAR A CORTO PLAZO | \$ 506,673.72 |
| OTRAS CUENTAS POR PAGAR A CORTO PLAZO | \$ 930.50 |
| Suma PASIVO CIRCULANTE | \$ 2,137,263.19 |

Servicios Personales por Pagar a Corto Plazo: El importe de esta cuenta esta constituido principalmente por: Aportaciones de Seguridad Social (patronal), mismas que se pagan en los meses de octubre y noviembre; Prima Vacacional, cuyo importe se paga en diciembre; Aguinaldo cuyo importe se pagará en el mes de noviembre.

Retenciones por Pagar a Corto Plazo: El importe de esta cuenta esta constituido principalmente por: Retenciones de ISR por Sueldos y Salarios, Honorarios y por Arrendamiento, mismo que se pagan en el mes de octubre; retenciones derivadas de aportaciones de seguridad social (Trabajadores) mismas que se liquidan en el mes de octubre.

Ingresos por Clasificar a Corto Plazo: Representa los recursos depositados de ENTE/INSTITUTO, pendientes de

clasificar según los conceptos del Clasificador por Rubros de Ingresos.

Proveedores por Pagar a Corto Plazo: Representa los adeudos con proveedores derivados de operaciones de ENTE/INSTITUTO, con vencimiento menor o igual a doce meses.

Pasivo No Circulante

Destacan entre las principales partidas del Pasivo No Circulante las siguientes:

| Concepto | 2018 |
|--|-------------|
| PROVISIÓN PARA CONTINGENCIAS A LARGO PLAZO | \$.00 |
| Suma de Pasivos a Largo Plazo | \$ - |

II) NOTAS AL ESTADO DE ACTIVIDADES

Ingresos de Gestión

- De los rubros de impuestos, contribuciones de mejoras, derechos, productos, aprovechamientos, participaciones y aportaciones, y transferencias, subsidios, otras ayudas y asignaciones, se informarán los montos totales de cada clase (tercer nivel del Clasificador por Rubro de Ingresos), así como de cualquier característica significativa.
- Se informará, de manera agrupada, el tipo, monto y naturaleza de la cuenta de otros ingresos, asimismo se informará de sus características significativas.

| Concepto | Importe |
|--|-------------|
| | \$.00 |
| | \$.00 |
| Subtotal Aportaciones | \$ - |
| | \$.00 |
| | \$.00 |
| | \$.00 |
| Subtotal Capacitación y Consultoría | \$ - |
| | \$.00 |
| Subtotal Venta de Publicaciones | \$ - |
| | \$.00 |
| Subtotal Otros | \$ - |
| | \$.00 |
| Subtotal Productos Financieros | \$ - |
| Suma | \$ - |

Gastos y Otras Pérdidas:

- Explicar aquellas cuentas de gastos de funcionamiento, transferencias, subsidios y otras ayudas, participaciones y aportaciones, otros gastos y pérdidas extraordinarias, así como los ingresos y gastos extraordinarios, que en lo individual representen el 10% o más del total de los gastos.

| Concepto | Importe |
|--|-------------------------|
| GASTOS DE FUNCIONAMIENTO | \$ 44,971,488.92 |
| TRANSFERENCIAS, ASIGNACIONES, SUBSIDIOS Y OTRAS AYUDAS | \$ 597,363.40 |
| PARTICIPACIONES Y APORTACIONES | \$.00 |
| INTERESES, COMISIONES Y OTROS GASTOS DE LA DEUDA PÚBLICA | \$.00 |
| OTROS GASTOS Y PÉRDIDAS EXTRAORDINARIAS | \$ 2,332,185.59 |
| Suma de GASTOS Y OTRAS PÉRDIDAS | \$ 47,901,037.91 |

A su vez se presentan aquellos rubros que en forma individual representan el 8.0% o más del total de los gastos:

| Concepto | Importe | % |
|---|------------------|-----|
| REMUNERACIONES AL PERSONAL DE CARÁCTER PERMANENTE | \$ 12,863,446.63 | 27% |
| SERVICIOS PROFESIONALES, CIENTÍFICOS Y TÉCNICOS Y | \$ 1,179,775.78 | 2% |
| SEGURIDAD SOCIAL | \$ 4,590,157.23 | 10% |

III) NOTAS AL ESTADO DE VARIACIÓN EN LA HACIENDA PÚBLICA

- Se informará de manera agrupada, acerca de las modificaciones al patrimonio contribuido por tipo, naturaleza y monto.
- Se informará de manera agrupada, acerca del monto y procedencia de los recursos que modifican al patrimonio generado.

En el periodo que se informa no hubo variaciones al Patrimonio Contribuido
En el periodo que se informa el patrimonio generado, procede de la recepción de las aportaciones ordinarias tanto por las entidades federativas y la Secretaría de Hacienda y Crédito Público, así como por la recepción de aportaciones extraordinarias tanto de entidades federativas y municipios.

IV) NOTAS AL ESTADO DE FLUJOS DE EFECTIVO

Efectivo y equivalentes

- El análisis de los saldos inicial y final que figuran en la última parte del Estado de Flujo de Efectivo en la cuenta de efectivo y equivalentes es como sigue:

| Concepto | 2018 | 2017 |
|---|------------------------|------------------------|
| BANCOS/TESORERÍA | 1,343,609.28 | \$ 2,188,751.68 |
| BANCOS/DEPENDENCIAS Y OTROS | \$.00 | \$.00 |
| INVERSIONES TEMPORALES (HASTA 3 MESES) | 0.00 | \$.00 |
| FONDOS CON AFECTACIÓN ESPECÍFICA | 0.00 | \$.00 |
| DEPÓSITOS DE FONDOS DE TERCEROS EN GARANTÍA Y/O | \$ 800.00 | \$.00 |
| Total de EFECTIVO Y EQUIVALENTES | \$ 1,344,409.28 | \$ 2,188,751.68 |

2. Detallar las adquisiciones de bienes muebles e inmuebles con su monto global y, en su caso, el porcentaje de estas adquisiciones que fueron realizadas mediante subsidios de capital del sector central. Adicionalmente, revelar el importe de los pagos que durante el período se hicieron por la compra de los elementos citados.

3. Conciliación de los Flujos de Efectivo Netos de las Actividades de Operación y la cuenta de Ahorro/Desahorro antes de Rubros Extraordinarios.

| Ahorro/Desahorro antes de rubros Extraordinarios | 2018 | 2017 |
|---|------|------|
| <i>Movimientos de partidas (o rubros) que</i> | | |
| Depreciación | | |
| Amortización | | |
| Incrementos en las provisiones | | |
| Incremento en inversiones producido por revaluación | | |
| Ganancia/pérdida en venta de propiedad, planta y equipo | | |
| Incremento en cuentas por cobrar | | |
| Partidas extraordinarias | | |

Las cuentas que aparecen en el cuadro anterior no son exhaustivas y tienen como finalidad ejemplificar el formato que se sugiere para elaborar la nota.

v) CONCILIACIÓN ENTRE LOS INGRESOS PRESUPUESTARIOS Y CONTABLES, ASÍ COMO ENTRE LOS EGRESOS PRESUPUESTARIOS Y LOS GASTOS CONTABLES

La conciliación se presentará atendiendo a lo dispuesto por el Acuerdo por el que se emite el formato de conciliación entre los ingresos presupuestarios y contables, así como entre los egresos presupuestarios y los gastos contables.

b) NOTAS DE MEMORIA (CUENTAS DE ORDEN)

Las cuentas de orden se utilizan para registrar movimientos de valores que no afecten o modifiquen el balance del ente contable, sin embargo, su incorporación en libros es necesaria con fines de recordatorio contable, de control y en general sobre los aspectos administrativos, o bien, para consignar sus derechos o responsabilidades contingentes que puedan, o no, presentarse en el futuro.

Las cuentas que se manejan para efectos de estas Notas son las siguientes:

Cuentas de Orden Contables y Presupuestarias:

Contables:

Valores

Emisión de obligaciones

Avales y garantías

Juicios

Contratos para Inversión Mediante Proyectos para Prestación de Servicios (PPS) y Similares

Bienes concesionados o en comodato

| Concepto | Importe |
|---|-----------------|
| VALORES | \$.00 |
| EMISIÓN DE OBLIGACIONES | \$.00 |
| AVALES Y GARANTÍAS | \$.00 |
| JUICIOS | \$ 1,540,572.41 |
| INVERSIÓN MEDIANTE PROYECTOS PARA PRESTACIÓN DE | \$.00 |
| BIENES EN CONCESIONADOS O EN COMODATO | \$.00 |
| | \$.00 |

Presupuestarias:

Cuentas de ingresos

Cuentas de egresos

Se informará, de manera agrupada, en las Notas a los Estados Financieros las cuentas de orden contables y cuentas de orden presupuestario:

1. Los valores en custodia de instrumentos prestados a formadores de mercado e instrumentos de crédito recibidos en garantía de los formadores de mercado u otros.
2. Por tipo de emisión de instrumento: monto, tasa y vencimiento.
3. Los contratos firmados de construcciones por tipo de contrato.

c) NOTAS DE GESTIÓN ADMINISTRATIVA

1. Introducción

Los Estados Financieros de los entes públicos, proveen de información financiera a los principales usuarios de la misma, al Congreso y a los ciudadanos.

El objetivo del presente documento es la revelación del contexto y de los aspectos económicos-financieros más relevantes que influyeron en las decisiones del período, y que deberán ser considerados en la elaboración de los estados financieros para la mayor comprensión de los mismos y sus particularidades.

De esta manera, se informa y explica la respuesta del gobierno a las condiciones relacionadas con la información financiera de cada período de gestión; además, de exponer aquellas políticas que podrían afectar la toma de decisiones en períodos posteriores.

2. Panorama Económico y Financiero

Se informará sobre las principales condiciones económico- financieras bajo las cuales el ente público estuvo operando; y las cuales influyeron en la toma de decisiones de la administración; tanto a nivel local como federal.

3. Autorización e Historia

Se informará sobre:

- a) Fecha de creación del ente.
- b) Principales cambios en su estructura.

4. Organización y Objeto Social

Se informará sobre:

- a) Objeto social.
- b) Principal actividad.
- c) Ejercicio fiscal.
- d) Régimen jurídico.
- e) Consideraciones fiscales del ente: revelar el tipo de contribuciones que esté obligado a pagar o retener.
- f) Estructura organizacional básica.
- g) Fideicomisos, mandatos y análogos de los cuales es fideicomitente o fideicomisario.

5. Bases de Preparación de los Estados Financieros

Se informará sobre:

- a) Si se ha observado la normatividad emitida por el CONAC y las disposiciones legales aplicables.
- b) La normatividad aplicada para el reconocimiento, valuación y revelación de los diferentes rubros de la información financiera, así como las bases de medición utilizadas para la elaboración de los estados financieros; por ejemplo: costo histórico, valor de realización, valor razonable, valor de recuperación o cualquier otro método empleado y los criterios de aplicación de los mismos.
- c) Postulados básicos.
- d) Normatividad supletoria. En caso de emplear varios grupos de normatividades (normatividades supletorias), deberá realizar la justificación razonable correspondiente, su alineación con los PBCG y a las características cualitativas asociadas descritas en el MCCG (documentos publicados en el Diario Oficial de la Federación, agosto 2009).
- e) Para las entidades que por primera vez estén implementando la base devengado de acuerdo a la Ley de Contabilidad, deberán:
 - Revelar las nuevas políticas de reconocimiento;
 - Su plan de implementación;
 - Revelar los cambios en las políticas, la clasificación y medición de las mismas, así como su impacto en la información financiera, y

- Presentar los últimos estados financieros con la normatividad anteriormente utilizada con las nuevas políticas para fines de comparación en la transición a la base devengado.

6. Políticas de Contabilidad Significativas

Se informará sobre:

- Actualización: se informará del método utilizado para la actualización del valor de los activos, pasivos y Hacienda Pública/Patrimonio y las razones de dicha elección. Así como informar de la desconexión o reconexión inflacionaria.
- Informar sobre la realización de operaciones en el extranjero y de sus efectos en la información financiera gubernamental.
- Método de valuación de la inversión en acciones de Compañías subsidiarias no consolidadas y asociadas.
- Sistema y método de valuación de inventarios y costo de lo vendido.
- Beneficios a empleados: revelar el cálculo de la reserva actuarial, valor presente de los ingresos esperados comparado con el valor presente de la estimación de gastos tanto de los beneficiarios actuales como futuros.
- Provisiones: objetivo de su creación, monto y plazo.
- Reservas: objetivo de su creación, monto y plazo.
- Cambios en políticas contables y corrección de errores junto con la revelación de los efectos que se tendrá en la información financiera del ente público, ya sea retrospectivos o prospectivos.
- Reclasificaciones: se deben revelar todos aquellos movimientos entre cuentas por efectos de cambios en los tipos de operaciones.
- Depuración y cancelación de saldos.

7. Posición en Moneda Extranjera y Protección por Riesgo Cambiario

Se informará sobre:

- Activos en moneda extranjera.
- Pasivos en moneda extranjera.
- Posición en moneda extranjera.
- Tipo de cambio.
- Equivalente en moneda nacional.

Lo anterior, por cada tipo de moneda extranjera que se encuentre en los rubros de activo y pasivo.

Adicionalmente, se informará sobre los métodos de protección de riesgo por variaciones en el tipo de cambio.

8. Reporte Analítico del Activo

Debe mostrar la siguiente información:

- Vida útil o porcentajes de depreciación, deterioro o amortización utilizados en los diferentes tipos de activos.
- Cambios en el porcentaje de depreciación o valor residual de los activos.
- Importe de los gastos capitalizados en el ejercicio, tanto financieros como de investigación y desarrollo.
- Riesgos por tipo de cambio o tipo de interés de las inversiones financieras.
- Valor activado en el ejercicio de los bienes construidos por la entidad.
- Otras circunstancias de carácter significativo que afecten el activo, tales como bienes en garantía, señalados en embargos, litigios, títulos de inversiones entregados en garantías, baja significativa del valor de inversiones financieras, etc.
- Desmantelamiento de Activos, procedimientos, implicaciones, efectos contables.
- Administración de activos; planeación con el objetivo de que el ente los utilice de manera más efectiva.

Adicionalmente, se deben incluir las explicaciones de las principales variaciones en el activo, en cuadros comparativos como sigue:

- Inversiones en valores.
- Patrimonio de Organismos descentralizados de Control Presupuestario Indirecto.
- Inversiones en empresas de participación mayoritaria.
- Inversiones en empresas de participación minoritaria.
- Patrimonio de organismos descentralizados de control presupuestario directo, según corresponda.

9. Fideicomisos, Mandatos y Análogos

Se deberá informar:

- Por ramo administrativo que los reporta.
- Enlistar los de mayor monto de disponibilidad, relacionando aquéllos que conforman el 80% de las disponibilidades.

10. Reporte de la Recaudación

- Análisis del comportamiento de la recaudación correspondiente al ente público o cualquier tipo de ingreso, de forma separada los ingresos locales de los federales.
- Proyección de la recaudación e ingresos en el mediano plazo.

11. Información sobre la Deuda y el Reporte Analítico de la Deuda

- Utilizar al menos los siguientes indicadores: deuda respecto al PIB y deuda respecto a la recaudación tomando, como mínimo, un período igual o menor a 5 años.
- Información de manera agrupada por tipo de valor gubernamental o instrumento financiero en la que se consideren intereses, comisiones, tasa, perfil de vencimiento y otros gastos de la deuda.

12. Calificaciones otorgadas

Informar, tanto del ente público como cualquier transacción realizada, que haya sido sujeta a una calificación crediticia.

13. Proceso de Mejora

Se informará de:

- Principales Políticas de control interno.
- Medidas de desempeño financiero, metas y alcance.

14. Información por Segmentos

Cuando se considere necesario se podrá revelar la información financiera de manera segmentada debido a la diversidad de las actividades y operaciones que realizan los entes públicos, ya que la misma proporciona información acerca de las diferentes actividades operativas en las cuales participa, de los productos o servicios que maneja, de las diferentes áreas geográficas, de los grupos homogéneos con el objetivo de entender el desempeño del ente, evaluar mejor los riesgos y beneficios del mismo, y entenderlo como un todo y sus partes integrantes. Consecuentemente, esta información contribuye al análisis más preciso de la situación financiera, grados y fuentes de riesgo y crecimiento potencial de negocio.

15. Eventos Posteriores al Cierre

El ente público informará el efecto en sus estados financieros de aquellos hechos ocurridos en el período posterior al que informa, que proporcionan mayor evidencia sobre eventos que le afectan económicamente y que no se conocían a la fecha de cierre.

16. Partes Relacionadas

Se debe establecer por escrito que no existen partes relacionadas que pudieran ejercer influencia significativa sobre la toma de decisiones financieras y operativas.

17. Responsabilidad Sobre la Presentación Razonable de la Información Contable

La Información Contable deberá estar firmada en cada página de la misma e incluir al final la siguiente leyenda: "Bajo protesta de decir verdad declaramos que los Estados Financieros y sus notas, son razonablemente correctos y son responsabilidad del emisor". Lo anterior, no será aplicable para la información contable consolidada.



Información Presupuestaria

CUENTA PÚBLICA | 2018
INSTITUTO MORELENSE DE RADIO Y TELEVISIÓN
ANUAL |

| Concepto | Estimado / Aprobado | Devengado | Recaudado / Pagado |
|---|---------------------|--------------------|--------------------|
| A. Ingresos Totales (A = A1 + A2 + A3) | 39,140,000 | 43,763,598 | 42,444,302 |
| A1. Ingresos de Libre Disposición | 39,140,000 | 43,057,630 | 41,802,979 |
| A2. Transferencias Federales Etiquetadas | - | 705,968 | 641,323 |
| A3. Financiamiento Neto | - | - | - |
| B. Egresos Presupuestarios (B = B1 + B2) | 39,140,000 | 45,771,020 | 43,868,485 |
| B1. Gasto No Etiquetado (sin incluir Amortización de la Deuda Pública) | 39,140,000 | 45,771,020 | 43,868,485 |
| B2. Gasto Etiquetado (sin incluir Amortización de la Deuda Pública) | - | - | - |
| C. Remanentes del Ejercicio Anterior (C = C1 + C2) | - | - | - |
| C1. Remanentes de Ingresos de Libre Disposición aplicados en el periodo | - | - | - |
| C2. Remanentes de Transferencias Federales Etiquetadas aplicados en el periodo | - | - | - |
| I. Balance Presupuestario (I = A - B + C) | - | (2,007,422) | (1,424,183) |
| II. Balance Presupuestario sin Financiamiento Neto (II = I - A3) | - | (2,007,422) | (1,424,183) |
| III. Balance Presupuestario sin Financiamiento Neto y sin Remanentes del Ejercicio Anterior (III = II - C) | - | (2,007,422) | (1,424,183) |

| Concepto | Aprobado | Devengado | Pagado |
|--|----------|--------------------|--------------------|
| E. Intereses, Comisiones y Gastos de la Deuda (E = E1 + E2) | - | - | - |
| E1. Intereses, Comisiones y Gastos de la Deuda con Gasto No Etiquetado | - | - | - |
| E2. Intereses, Comisiones y Gastos de la Deuda con Gasto Etiquetado | - | - | - |
| IV. Balance Primario (IV = III + E) | - | (2,007,422) | (1,424,183) |

| Concepto | Estimado / Aprobado | Devengado | Recaudado / Pagado |
|---|---------------------|-----------|--------------------|
| F. Financiamiento (F = F1 + F2) | - | - | - |
| F1. Financiamiento con Fuente de Pago de Ingresos de Libre Disposición | - | - | - |
| F2. Financiamiento con Fuente de Pago de Transferencias Federales Etiquetadas | - | - | - |
| G. Amortización de la Deuda (G = G1 + G2) | - | - | - |
| G1. Amortización de la Deuda Pública con Gasto No Etiquetado | - | - | - |
| G2. Amortización de la Deuda Pública con Gasto Etiquetado | - | - | - |
| A3. Financiamiento Neto (A3 = F - G) | - | - | - |

| Concepto | Estimado / Aprobado | Devengado | Recaudado / Pagado |
|--|---------------------|--------------------|--------------------|
| A1. Ingresos de Libre Disposición | 39,140,000 | 43,057,630 | 41,802,979 |
| A3.1 Financiamiento Neto con Fuente de Pago de Ingresos de Libre Disposición (A3.1 = F1 - G1) | - | - | - |
| F1. Financiamiento con Fuente de Pago de Ingresos de Libre Disposición | - | - | - |
| G1. Amortización de la Deuda Pública con Gasto No Etiquetado | - | - | - |
| B1. Gasto No Etiquetado (sin incluir Amortización de la Deuda Pública) | 39,140,000 | 45,771,020 | 43,868,485 |
| C1. Remanentes de Ingresos de Libre Disposición aplicados en el periodo | - | - | - |
| V. Balance Presupuestario de Recursos Disponibles (V = A1 + A3.1 - B1 + C1) | - | (2,713,390) | (2,065,506) |
| VI. Balance Presupuestario de Recursos Disponibles sin Financiamiento Neto (VI = V - A3.1) | - | (2,713,390) | (2,065,506) |

| Concepto | Estimado / Aprobado | Devengado | Recaudado / Pagado |
|---|---------------------|----------------|--------------------|
| A2. Transferencias Federales Etiquetadas | - | 705,968 | 641,323 |
| A3.2 Financiamiento Neto con Fuente de Pago de Transferencias Federales Etiquetadas (A3.2 = F2 - G2) | - | - | - |
| F2. Financiamiento con Fuente de Pago de Transferencias Federales Etiquetadas | - | - | - |
| G2. Amortización de la Deuda Pública con Gasto Etiquetado | - | - | - |
| B2. Gasto Etiquetado (sin incluir Amortización de la Deuda Pública) | - | - | - |
| C2. Remanentes de Transferencias Federales Etiquetadas aplicados en el periodo | - | - | - |
| VII. Balance Presupuestario de Recursos Etiquetados (VII = A2 + A3.2 - B2 + C2) | - | 705,968 | 641,323 |
| VIII. Balance Presupuestario de Recursos Etiquetados sin Financiamiento Neto (VIII = VII - A3.2) | - | 705,968 | 641,323 |

| Rubro de Ingresos | Ingreso | | | | | Diferencia (6 = 5 - 1) |
|--|-------------------|----------------------------|-------------------|----------------------------------|-------------------|---------------------------|
| | Estimado | Ampliaciones y Reducciones | Modificado | Devengado | Recaudado | |
| | (1) | (2) | (3= 1 + 2) | (4) | (5) | |
| Impuestos | - | - | - | - | - | - |
| Cuotas y Aportaciones de Seguridad Social | - | - | - | - | - | - |
| Contribuciones de Mejoras | - | - | - | - | - | - |
| Derechos | - | - | - | - | - | - |
| Productos | - | - | - | - | - | - |
| Corriente | - | - | - | - | - | - |
| Capital | - | - | - | - | - | - |
| Aprovechamientos | - | - | - | - | - | - |
| Corriente | - | - | - | - | - | - |
| Capital | - | - | - | - | - | - |
| Ingresos por Ventas de Bienes y Servicios | - | - | - | - | - | - |
| Participaciones y Aportaciones | 39,140,000 | 3,917,630 | 43,057,630 | 43,057,630 | 41,802,979 | 2,662,979 |
| Transferencias, Asignaciones, Subsidios y Otras Ayudas | - | 724,541 | 724,541 | 705,968 | 641,323 | 641,323 |
| Ingresos Derivados de Financiamientos | - | - | - | - | - | - |
| Total | 39,140,000 | 4,642,171 | 43,782,171 | 43,763,598 | 42,444,302 | 3,304,302 |
| | | | | Ingresos excedentes ¹ | | |

| Estado Analítico de Ingresos Por Fuente de Financiamiento | Ingreso | | | | | Diferencia (6 = 5 - 1) |
|--|-------------------|----------------------------|-------------------|----------------------------------|-------------------|---------------------------|
| | Estimado | Ampliaciones y Reducciones | Modificado | Devengado | Recaudado | |
| | (1) | (2) | (3= 1 + 2) | (4) | (5) | |
| Ingresos del Gobierno | 39,140,000 | 4,642,171 | 43,782,171 | 43,763,598 | 42,444,302 | 3,304,302 |
| Impuestos | - | - | - | - | - | - |
| Contribuciones de Mejoras | - | - | - | - | - | - |
| Derechos | - | - | - | - | - | - |
| Productos | - | - | - | - | - | - |
| Corriente | - | - | - | - | - | - |
| Capital | - | - | - | - | - | - |
| Aprovechamientos | - | - | - | - | - | - |
| Corriente | - | - | - | - | - | - |
| Capital | - | - | - | - | - | - |
| Participaciones y Aportaciones | 39,140,000 | 3,917,630 | 43,057,630 | 43,057,630 | 41,802,979 | 2,662,979 |
| Transferencias, Asignaciones, Subsidios y Otras Ayudas | - | 724,541 | 724,541 | 705,968 | 641,323 | 641,323 |
| Ingresos de Organismos y Empresas | - | - | - | - | - | - |
| Cuotas y Aportaciones de Seguridad Social | - | - | - | - | - | - |
| Ingresos por Ventas de Bienes y Servicios | - | - | - | - | - | - |
| Transferencias, Asignaciones, Subsidios y Otras Ayudas | - | - | - | - | - | - |
| Ingresos derivados de financiamiento | - | - | - | - | - | - |
| Ingresos Derivados de Financiamientos | - | - | - | - | - | - |
| Total | 39,140,000 | 4,642,171 | 43,782,171 | 43,763,598 | 42,444,302 | 3,304,302 |
| | | | | Ingresos excedentes ¹ | | |

¹ Los ingresos excedentes se presentan para efectos de cumplimiento de la Ley General de Contabilidad Gubernamental y el importe reflejado debe ser siempre mayor a cero.

| Concepto | Ingreso | | | | | Diferencia |
|---|-------------------|--------------------------------|-------------------|-------------------|-------------------|------------------|
| | Estimado | Ampliaciones/ (Reducciones) | Modificado | Devengado | Recaudado | |
| Ingresos de Libre Disposición | | | | | | |
| <i>Impuestos</i> | - | - | - | - | - | - |
| <i>Cuotas y Aportaciones de Seguridad Social</i> | - | - | - | - | - | - |
| <i>Contribuciones de Mejoras</i> | - | - | - | - | - | - |
| <i>Derechos</i> | - | - | - | - | - | - |
| <i>Productos</i> | - | - | - | - | - | - |
| <i>Aprovechamientos</i> | - | - | - | - | - | - |
| <i>Ingresos por Ventas de Bienes y Servicios</i> | - | - | - | - | - | - |
| <i>Participaciones</i> | 39,140,000 | 691,970 | 39,831,970 | 39,831,970 | 38,644,239 | (495,761) |
| Fondo General de Participaciones | 39,140,000 | 691,970 | 39,831,970 | 39,831,970 | 38,644,239 | (495,761) |
| Fondo de Fomento Municipal | - | - | - | - | - | - |
| Fondo de Fiscalización y Recaudación | - | - | - | - | - | - |
| Fondo de Compensación | - | - | - | - | - | - |
| Fondo de Extracción de Hidrocarburos | - | - | - | - | - | - |
| Impuesto Especial Sobre Producción y Servicios | - | - | - | - | - | - |
| 0.136% de la Recaudación Federal Participable | - | - | - | - | - | - |
| 3.17% Sobre Extracción de Petróleo | - | - | - | - | - | - |
| Gasolinas y Diésel | - | - | - | - | - | - |
| Fondo del Impuesto Sobre la Renta | - | - | - | - | - | - |
| Fondo de Estabilización de los Ingresos de las Ent. Fed. | - | - | - | - | - | - |
| <i>Incentivos Derivados de la Colaboración Fiscal</i> | - | - | - | - | - | - |
| Tenencia o Uso de Vehículos | - | - | - | - | - | - |
| Fondo de Compensación ISAN | - | - | - | - | - | - |
| Impuesto Sobre Automóviles Nuevos | - | - | - | - | - | - |
| Fondo de Compensación de Repecos-Intermedios | - | - | - | - | - | - |
| Otros Incentivos Económicos | - | - | - | - | - | - |
| <i>Transferencias</i> | - | 3,225,660 | 3,225,660 | 3,225,660 | 3,158,740 | 3,158,740 |
| <i>Convenios</i> | - | - | - | - | - | - |
| Otros Convenios y Subsidios | - | - | - | - | - | - |
| <i>Otros Ingresos de Libre Disposición</i> | - | - | - | - | - | - |
| Participaciones en Ingresos Locales | - | - | - | - | - | - |
| Otros Ingresos de Libre Disposición | - | - | - | - | - | - |
| Total de Ingresos de Libre Disposición | 39,140,000 | 3,917,630 | 43,057,630 | 43,057,630 | 41,802,979 | 2,662,979 |
| Ingresos Excedentes de Ingresos de Libre Disposición | | | | | | |
| Transferencias Federales Etiquetadas | | | | | | |
| <i>Aportaciones</i> | - | - | - | - | - | - |
| Fondo de Aport. para la Nómina Educativa y Gto. Op. | - | - | - | - | - | - |
| Fondo de Aportaciones para los Servicios de Salud | - | - | - | - | - | - |
| Fondo de Aportaciones para la Infraestructura Social | - | - | - | - | - | - |
| Fondo de Aport. para el Fortalecimiento de los Municipios y de las Demarcaciones Territoriales del D.F. | - | - | - | - | - | - |
| Fondo de Aportaciones Múltiples | - | - | - | - | - | - |
| Fondo de Aport. para la Educación Tec. y de Adultos | - | - | - | - | - | - |
| Fondo de Aportaciones para la Seguridad Pública de los Estados y el Distrito Federal | - | - | - | - | - | - |
| Fondo de Aportaciones para el Fortalecimiento de las Entidades Federativas | - | - | - | - | - | - |
| <i>Convenios</i> | - | - | - | - | - | - |
| Convenios de Protección Social en Salud | - | - | - | - | - | - |
| Convenios de Descentralización | - | - | - | - | - | - |
| Convenios de Reasignación | - | - | - | - | - | - |
| Otros Convenios y Subsidios | - | - | - | - | - | - |
| <i>Fondos Distintos de Aportaciones</i> | - | - | - | - | - | - |
| Fondo para Entidades Federativas y Municipios Productores de Hidrocarburos | - | - | - | - | - | - |
| Fondo Minero | - | - | - | - | - | - |
| <i>Transferencias, Subsidios y Subvenciones, y Pensiones y Jubilaciones</i> | - | - | - | - | - | - |
| <i>Otras Transferencias Federales Etiquetadas</i> | - | 724,541 | 724,541 | 705,968 | 641,323 | 641,323 |
| Total de Transferencias Federales Etiquetadas | - | 724,541 | 724,541 | 705,968 | 641,323 | 641,323 |
| Ingresos Derivados de Financiamientos | | | | | | |
| <i>Ingresos Derivados de Financiamientos</i> | - | - | - | - | - | - |
| Total de Ingresos | 39,140,000 | 4,642,171 | 43,782,171 | 43,763,598 | 42,444,302 | 3,304,302 |
| Datos Informativos | | | | | | |
| 1. Ingresos Derivados de Financiamientos con Fuente de Pago de Ingresos de Libre Disposición | - | - | - | - | - | - |
| 2. Ingresos Derivados de Financiamientos con Fuente de Pago de Transferencias Federales Etiquetadas | - | - | - | - | - | - |
| 3. Ingresos Derivados de Financiamientos | - | - | - | - | - | - |

| Concepto | Egresos | | | | | Subejercicio |
|--|-------------------|--------------------------------|-------------------|-------------------|-------------------|------------------|
| | Aprobado | Ampliaciones/ (Reducciones) | Modificado | Devengado | Pagado | |
| | 1 | 2 | 3 = (1 + 2) | 4 | 5 | |
| Servicios Personales | 35,403,767 | (660,197) | 34,743,570 | 34,849,690 | 33,551,729 | (106,120) |
| Remuneraciones al Personal de Carácter Permanente | 12,516,127 | 241,203 | 12,757,330 | 12,863,447 | 12,557,826 | (106,117) |
| Remuneraciones al Personal de Carácter Transitorio | - | 215,735 | 215,735 | 215,735 | 215,735 | - |
| Remuneraciones Adicionales y Especiales | 15,552,840 | 759,363 | 16,312,203 | 16,312,204 | 15,748,850 | (1) |
| Seguridad Social | 5,030,096 | (439,939) | 4,590,157 | 4,590,158 | 4,161,173 | (1) |
| Otras Prestaciones Sociales y Económicas | 2,304,704 | (1,436,559) | 868,145 | 868,146 | 868,145 | (1) |
| Previsiones | - | - | - | - | - | - |
| Pago de Estímulos a Servidores Públicos | - | - | - | - | - | - |
| Materiales y Suministros | 787,330 | 498,644 | 1,285,974 | 1,285,974 | 1,285,974 | - |
| Materiales de Admón, Emisión de Doctos. y Artículos Oficiales | 78,037 | 198,753 | 276,790 | 276,790 | 276,790 | - |
| Alimentos y Utensilios | 18,990 | 147,723 | 166,713 | 166,713 | 166,713 | - |
| Materias Primas y Materiales de Producción y Comercialización | - | - | - | - | - | - |
| Materiales y Artículos de Construcción y de Reparación | 97,914 | 45,922 | 143,836 | 143,836 | 143,836 | - |
| Productos Químicos, Farmacéuticos y de Laboratorio | 3,871 | 6,785 | 10,656 | 10,656 | 10,656 | - |
| Combustibles, Lubricantes y Aditivos | 490,533 | (55,973) | 434,560 | 434,560 | 434,560 | - |
| Vestuario, Blancos, Prendas de Protección y Artículos Deportivos | 49,756 | 77,734 | 127,490 | 127,490 | 127,490 | - |
| Materiales y Suministros Para Seguridad | - | - | - | - | - | - |
| Herramientas, Refacciones y Accesorios Menores | 48,229 | 77,700 | 125,929 | 125,929 | 125,929 | - |
| Servicios Generales | 2,948,903 | 5,892,834 | 8,841,737 | 8,835,826 | 8,371,210 | 5,911 |
| Servicios Básicos | 1,960,637 | (13,532) | 1,947,105 | 1,947,105 | 1,947,105 | - |
| Servicios de Arrendamiento | 278,407 | 1,003,845 | 1,282,252 | 1,282,252 | 1,046,985 | - |
| Servicios Profesionales, Científicos, Técnicos y Otros Servicios | 284,161 | 895,615 | 1,179,776 | 1,179,776 | 1,105,427 | - |
| Servicios Financieros, Bancarios y Comerciales | 214,999 | 543,688 | 758,687 | 758,687 | 758,687 | - |
| Servicios de Instalación, Reparación, Mantto. y Conservación | 170,686 | 1,645,349 | 1,816,035 | 1,816,035 | 1,816,035 | - |
| Servicios de Comunicación Social y Publicidad | - | 1,069,044 | 1,069,044 | 1,064,543 | 909,543 | 4,501 |
| Servicios de Traslado y Viáticos | - | 738,461 | 738,461 | 737,053 | 737,053 | 1,408 |
| Servicios Oficiales | - | 7,541 | 7,541 | 7,540 | 7,540 | 1 |
| Otros Servicios Generales | 40,013 | 2,823 | 42,836 | 42,835 | 42,835 | 1 |
| Transferencias, Asignaciones, Subsidios y Otras Ayudas | - | 597,363 | 597,363 | 597,363 | 499,460 | - |
| Transferencias Internas y Asignaciones al Sector Público | - | - | - | - | - | - |
| Transferencias al Resto del Sector Público | - | - | - | - | - | - |
| Subsidios y Subvenciones | - | - | - | - | - | - |
| Ayudas Sociales | - | - | - | - | - | - |
| Pensiones y Jubilaciones | - | 597,363 | 597,363 | 597,363 | 499,460 | - |
| Transferencias a Fideicomisos, Mandatos y Otros Análogos | - | - | - | - | - | - |
| Transferencias a la Seguridad Social | - | - | - | - | - | - |
| Donativos | - | - | - | - | - | - |
| Transferencias al Exterior | - | - | - | - | - | - |
| Bienes Muebles, Inmuebles e Intangibles | - | 202,167 | 202,167 | 202,167 | 160,112 | - |
| Mobiliario y Equipo de Administración | - | 42,395 | 42,395 | 42,395 | 42,395 | - |
| Mobiliario y Equipo Educativo y Recreativo | - | 19,998 | 19,998 | 19,998 | 19,998 | - |
| Equipo e Instrumental Médico y de Laboratorio | - | - | - | - | - | - |
| Vehículos y Equipo de Transporte | - | - | - | - | - | - |
| Equipo de Defensa y Seguridad | - | - | - | - | - | - |
| Maquinaria, Otros Equipos y Herramientas | - | 139,774 | 139,774 | 139,774 | 97,719 | - |
| Activos Biológicos | - | - | - | - | - | - |
| Bienes Inmuebles | - | - | - | - | - | - |
| Activos Intangibles | - | - | - | - | - | - |
| Inversión Pública | - | - | - | - | - | - |
| Obra Pública en Bienes de Dominio Público | - | - | - | - | - | - |
| Obra Pública en Bienes Propios | - | - | - | - | - | - |
| Proyectos Productivos y Acciones de Fomento | - | - | - | - | - | - |
| Inversiones Financieras y Otras Provisiones | - | - | - | - | - | - |
| Inversiones Para el Fomento de Actividades Productivas | - | - | - | - | - | - |
| Acciones y Participaciones de Capital | - | - | - | - | - | - |
| Compra de Títulos y Valores | - | - | - | - | - | - |
| Concesión de Préstamos | - | - | - | - | - | - |
| Inversiones en Fideicomisos, Mandatos y Otros Análogos | - | - | - | - | - | - |
| Otras Inversiones Financieras | - | - | - | - | - | - |
| Provisiones para Contingencias y Otras Erogaciones Especiales | - | - | - | - | - | - |
| Participaciones y Aportaciones | - | - | - | - | - | - |
| Participaciones | - | - | - | - | - | - |
| Aportaciones | - | - | - | - | - | - |
| Convenios | - | - | - | - | - | - |
| Deuda Pública | - | - | - | - | - | - |
| Amortización de la Deuda Pública | - | - | - | - | - | - |
| Intereses de la Deuda Pública | - | - | - | - | - | - |
| Comisiones de la Deuda Pública | - | - | - | - | - | - |
| Gastos de la Deuda Pública | - | - | - | - | - | - |
| Costo por Coberturas | - | - | - | - | - | - |
| Apoyos Financieros | - | - | - | - | - | - |
| Adeudos de Ejercicios Fiscales Anteriores (Adefas) | - | - | - | - | - | - |
| Total del Gasto | 39,140,000 | 6,530,811 | 45,670,811 | 45,771,020 | 43,868,485 | (100,209) |

| Concepto | Egresos | | | | | |
|---|-------------------|------------------------------|-------------------|-------------------|-------------------|------------------|
| | Aprobado | Ampliaciones / (Reducciones) | Modificado | Devengado | Pagado | Subejercicio |
| Gasto No Etiquetado | 39,140,000 | 6,530,811 | 45,670,811 | 45,771,020 | 43,868,485 | (100,209) |
| <i>Servicios Personales</i> | <i>35,403,767</i> | <i>(660,197)</i> | <i>34,743,570</i> | <i>34,849,690</i> | <i>33,551,729</i> | <i>(106,120)</i> |
| Remuneraciones al Personal de Carácter Permanente | 12,516,127 | 241,203 | 12,757,330 | 12,863,447 | 12,557,826 | (106,117) |
| Remuneraciones al Personal de Carácter Transitorio | - | 215,735 | 215,735 | 215,735 | 215,735 | - |
| Remuneraciones Adicionales y Especiales | 15,552,840 | 759,363 | 16,312,203 | 16,312,204 | 15,748,850 | (1) |
| Seguridad Social | 5,030,096 | (439,939) | 4,590,157 | 4,590,158 | 4,161,173 | (1) |
| Otras Prestaciones Sociales y Económicas | 2,304,704 | (1,436,559) | 868,145 | 868,146 | 868,145 | (1) |
| Previsiones | - | - | - | - | - | - |
| Pago de Estímulos a Servidores Públicos | - | - | - | - | - | - |
| <i>Materiales y Suministros</i> | <i>787,330</i> | <i>498,644</i> | <i>1,285,974</i> | <i>1,285,974</i> | <i>1,285,974</i> | - |
| Materiales de Admón., Emisión de Doctos. y Art. Oficiales | 78,037 | 198,753 | 276,790 | 276,790 | 276,790 | - |
| Alimentos y Utensilios | 18,990 | 147,723 | 166,713 | 166,713 | 166,713 | - |
| Materias Primas y Materiales de Prod. y Comercialización | - | - | - | - | - | - |
| Materiales y Artículos de Construcción y de Reparación | 97,914 | 45,922 | 143,836 | 143,836 | 143,836 | - |
| Productos Químicos, Farmacéuticos y de Laboratorio | 3,871 | 6,785 | 10,656 | 10,656 | 10,656 | - |
| Combustibles, Lubricantes y Aditivos | 490,533 | (55,973) | 434,560 | 434,560 | 434,560 | - |
| Vestuario, Blancos, Prendas de Protección y Art. Deportivos | 49,756 | 77,734 | 127,490 | 127,490 | 127,490 | - |
| Materiales y Suministros Para Seguridad | - | - | - | - | - | - |
| Herramientas, Refacciones y Accesorios Menores | 48,229 | 77,700 | 125,929 | 125,929 | 125,929 | - |
| <i>Servicios Generales</i> | <i>2,948,903</i> | <i>5,892,834</i> | <i>8,841,737</i> | <i>8,835,826</i> | <i>8,371,210</i> | <i>5,911</i> |
| Servicios Básicos | 1,960,637 | (13,532) | 1,947,105 | 1,947,105 | 1,947,105 | - |
| Servicios de Arrendamiento | 278,407 | 1,003,845 | 1,282,252 | 1,282,252 | 1,046,985 | - |
| Servicios Profesionales, Científicos, Técnicos y Otros Serv. | 284,161 | 895,615 | 1,179,776 | 1,179,776 | 1,105,427 | - |
| Servicios Financieros, Bancarios y Comerciales | 214,999 | 543,688 | 758,687 | 758,687 | 758,687 | - |
| Servicios de Instalación, Reparación, Mantto. y Conservación | 170,686 | 1,645,349 | 1,816,035 | 1,816,035 | 1,816,035 | - |
| Servicios de Comunicación Social y Publicidad | - | 1,069,044 | 1,069,044 | 1,064,543 | 909,543 | 4,501 |
| Servicios de Traslado y Viáticos | - | 738,461 | 738,461 | 737,053 | 737,053 | 1,408 |
| Servicios Oficiales | - | 7,541 | 7,541 | 7,540 | 7,540 | 1 |
| Otros Servicios Generales | 40,013 | 2,823 | 42,836 | 42,835 | 42,835 | 1 |
| <i>Transferencias, Asignaciones, Subsidios y Otras Ayudas</i> | <i>-</i> | <i>597,363</i> | <i>597,363</i> | <i>597,363</i> | <i>499,460</i> | <i>-</i> |
| Transferencias Internas y Asignaciones al Sector Público | - | - | - | - | - | - |
| Transferencias al Resto del Sector Público | - | - | - | - | - | - |
| Subsidios y Subvenciones | - | - | - | - | - | - |
| Ayudas Sociales | - | - | - | - | - | - |
| Pensiones y Jubilaciones | - | 597,363 | 597,363 | 597,363 | 499,460 | - |
| Transferencias a Fideicomisos, Mandatos y Otros Análogos | - | - | - | - | - | - |
| Transferencias a la Seguridad Social | - | - | - | - | - | - |
| Donativos | - | - | - | - | - | - |
| Transferencias al Exterior | - | - | - | - | - | - |
| <i>Bienes Muebles, Inmuebles e Intangibles</i> | <i>-</i> | <i>202,167</i> | <i>202,167</i> | <i>202,167</i> | <i>160,112</i> | <i>-</i> |
| Mobiliario y Equipo de Administración | - | 42,395 | 42,395 | 42,395 | 42,395 | - |
| Mobiliario y Equipo Educativo y Recreativo | - | 19,998 | 19,998 | 19,998 | 19,998 | - |
| Equipo e Instrumental Médico y de Laboratorio | - | - | - | - | - | - |
| Vehículos y Equipo de Transporte | - | - | - | - | - | - |
| Equipo de Defensa y Seguridad | - | - | - | - | - | - |
| Maquinaria, Otros Equipos y Herramientas | - | 139,774 | 139,774 | 139,774 | 97,719 | - |
| Activos Biológicos | - | - | - | - | - | - |
| Bienes Inmuebles | - | - | - | - | - | - |
| Activos Intangibles | - | - | - | - | - | - |
| <i>Inversión Pública</i> | <i>-</i> | <i>-</i> | <i>-</i> | <i>-</i> | <i>-</i> | <i>-</i> |
| Obra Pública en Bienes de Dominio Público | - | - | - | - | - | - |
| Obra Pública en Bienes Propios | - | - | - | - | - | - |
| Proyectos Productivos y Acciones de Fomento | - | - | - | - | - | - |
| <i>Inversiones Financieras y Otras Provisiones</i> | <i>-</i> | <i>-</i> | <i>-</i> | <i>-</i> | <i>-</i> | <i>-</i> |
| Inversiones Para el Fomento de Actividades Productivas | - | - | - | - | - | - |
| Acciones y Participaciones de Capital | - | - | - | - | - | - |
| Compra de Títulos y Valores | - | - | - | - | - | - |
| Concesión de Préstamos | - | - | - | - | - | - |
| Inversiones en Fideicomisos, Mandatos y Otros Análogos | - | - | - | - | - | - |
| Fideicomiso de Desastres Naturales (Informativo) | - | - | - | - | - | - |
| Otras Inversiones Financieras | - | - | - | - | - | - |
| Provisiones para Contingencias y Otras Erogaciones Especiales | - | - | - | - | - | - |
| <i>Participaciones y Aportaciones</i> | <i>-</i> | <i>-</i> | <i>-</i> | <i>-</i> | <i>-</i> | <i>-</i> |
| Participaciones | - | - | - | - | - | - |
| Aportaciones | - | - | - | - | - | - |
| Convenios | - | - | - | - | - | - |
| <i>Deuda Pública</i> | <i>-</i> | <i>-</i> | <i>-</i> | <i>-</i> | <i>-</i> | <i>-</i> |
| Amortización de la Deuda Pública | - | - | - | - | - | - |
| Intereses de la Deuda Pública | - | - | - | - | - | - |
| Comisiones de la Deuda Pública | - | - | - | - | - | - |
| Gastos de la Deuda Pública | - | - | - | - | - | - |
| Costo por Coberturas | - | - | - | - | - | - |
| Apoyos Financieros | - | - | - | - | - | - |
| Adeudos de Ejercicios Fiscales Anteriores (Adefas) | - | - | - | - | - | - |

| Concepto | Egresos | | | | | Subejercicio |
|---|-------------------|------------------------------|-------------------|-------------------|-------------------|------------------|
| | Aprobado | Ampliaciones / (Reducciones) | Modificado | Devengado | Pagado | |
| Gasto Etiquetado | - | - | - | - | - | - |
| <i>Servicios Personales</i> | - | - | - | - | - | - |
| Remuneraciones al Personal de Carácter Permanente | - | - | - | - | - | - |
| Remuneraciones al Personal de Carácter Transitorio | - | - | - | - | - | - |
| Remuneraciones Adicionales y Especiales | - | - | - | - | - | - |
| Seguridad Social | - | - | - | - | - | - |
| Otras Prestaciones Sociales y Económicas | - | - | - | - | - | - |
| Previsiones | - | - | - | - | - | - |
| Pago de Estímulos a Servidores Públicos | - | - | - | - | - | - |
| <i>Materiales y Suministros</i> | - | - | - | - | - | - |
| Materiales de Admón., Emisión de Doctos. y Art. Oficiales | - | - | - | - | - | - |
| Alimentos y Utensilios | - | - | - | - | - | - |
| Materias Primas y Materiales de Prod. y Comercialización | - | - | - | - | - | - |
| Materiales y Artículos de Construcción y de Reparación | - | - | - | - | - | - |
| Productos Químicos, Farmacéuticos y de Laboratorio | - | - | - | - | - | - |
| Combustibles, Lubricantes y Aditivos | - | - | - | - | - | - |
| Vestuario, Blancos, Prendas de Protección y Art. Deportivos | - | - | - | - | - | - |
| Materiales y Suministros Para Seguridad | - | - | - | - | - | - |
| Herramientas, Refacciones y Accesorios Menores | - | - | - | - | - | - |
| <i>Servicios Generales</i> | - | - | - | - | - | - |
| Servicios Básicos | - | - | - | - | - | - |
| Servicios de Arrendamiento | - | - | - | - | - | - |
| Servicios Profesionales, Científicos, Técnicos y Otros Serv. | - | - | - | - | - | - |
| Servicios Financieros, Bancarios y Comerciales | - | - | - | - | - | - |
| Servicios de Instalación, Reparación, Mantto. y Conservación | - | - | - | - | - | - |
| Servicios de Comunicación Social y Publicidad | - | - | - | - | - | - |
| Servicios de Traslado y Viáticos | - | - | - | - | - | - |
| Servicios Oficiales | - | - | - | - | - | - |
| Otros Servicios Generales | - | - | - | - | - | - |
| <i>Transferencias, Asignaciones, Subsidios y Otras Ayudas</i> | - | - | - | - | - | - |
| Transferencias Internas y Asignaciones al Sector Público | - | - | - | - | - | - |
| Transferencias al Resto del Sector Público | - | - | - | - | - | - |
| Subsidios y Subvenciones | - | - | - | - | - | - |
| Ayudas Sociales | - | - | - | - | - | - |
| Pensiones y Jubilaciones | - | - | - | - | - | - |
| Transferencias a Fideicomisos, Mandatos y Otros Análogos | - | - | - | - | - | - |
| Transferencias a la Seguridad Social | - | - | - | - | - | - |
| Donativos | - | - | - | - | - | - |
| Transferencias al Exterior | - | - | - | - | - | - |
| <i>Bienes Muebles, Inmuebles e Intangibles</i> | - | - | - | - | - | - |
| Mobiliario y Equipo de Administración | - | - | - | - | - | - |
| Mobiliario y Equipo Educativo y Recreativo | - | - | - | - | - | - |
| Equipo e Instrumental Médico y de Laboratorio | - | - | - | - | - | - |
| Vehículos y Equipo de Transporte | - | - | - | - | - | - |
| Equipo de Defensa y Seguridad | - | - | - | - | - | - |
| Maquinaria, Otros Equipos y Herramientas | - | - | - | - | - | - |
| Activos Biológicos | - | - | - | - | - | - |
| Bienes Inmuebles | - | - | - | - | - | - |
| Activos Intangibles | - | - | - | - | - | - |
| <i>Inversión Pública</i> | - | - | - | - | - | - |
| Obra Pública en Bienes de Dominio Público | - | - | - | - | - | - |
| Obra Pública en Bienes Propios | - | - | - | - | - | - |
| Proyectos Productivos y Acciones de Fomento | - | - | - | - | - | - |
| <i>Inversiones Financieras y Otras Provisiones</i> | - | - | - | - | - | - |
| Inversiones Para el Fomento de Actividades Productivas | - | - | - | - | - | - |
| Acciones y Participaciones de Capital | - | - | - | - | - | - |
| Compra de Títulos y Valores | - | - | - | - | - | - |
| Concesión de Préstamos | - | - | - | - | - | - |
| Inversiones en Fideicomisos, Mandatos y Otros Análogos | - | - | - | - | - | - |
| Fideicomiso de Desastres Naturales (Informativo) | - | - | - | - | - | - |
| Otras Inversiones Financieras | - | - | - | - | - | - |
| Provisiones para Contingencias y Otras Erogaciones Especiales | - | - | - | - | - | - |
| <i>Participaciones y Aportaciones</i> | - | - | - | - | - | - |
| Participaciones | - | - | - | - | - | - |
| Aportaciones | - | - | - | - | - | - |
| Convenios | - | - | - | - | - | - |
| <i>Deuda Pública</i> | - | - | - | - | - | - |
| Amortización de la Deuda Pública | - | - | - | - | - | - |
| Intereses de la Deuda Pública | - | - | - | - | - | - |
| Comisiones de la Deuda Pública | - | - | - | - | - | - |
| Gastos de la Deuda Pública | - | - | - | - | - | - |
| Costo por Coberturas | - | - | - | - | - | - |
| Apoyos Financieros | - | - | - | - | - | - |
| Adeudos de Ejercicios Fiscales Anteriores (Adefas) | - | - | - | - | - | - |
| Total de Egresos | 39,140,000 | 6,530,811 | 45,670,811 | 45,771,020 | 43,868,485 | (100,209) |

| Concepto | Egresos | | | | | Subejercicio |
|--|----------|--------------------------------|-------------|-----------|--------|--------------|
| | Aprobado | Ampliaciones/ (Reducciones) | Modificado | Devengado | Pagado | |
| | 1 | 2 | 3 = (1 + 2) | 4 | 5 | |
| Secretaría Ejecutiva de la Gobernatura | - | - | - | - | - | - |
| Secretaría de Gobierno | - | - | - | - | - | - |
| Secretaría de Hacienda | - | - | - | - | - | - |
| Secretaría de Economía | - | - | - | - | - | - |
| Secretaría de Desarrollo Agropecuario | - | - | - | - | - | - |
| Secretaría de Obras Públicas | - | - | - | - | - | - |
| Secretaría de Educación | - | - | - | - | - | - |
| Secretaría de Salud | - | - | - | - | - | - |
| Fiscalía General del Estado | - | - | - | - | - | - |
| Secretaría de Administración | - | - | - | - | - | - |
| Secretaría de la Contraloría | - | - | - | - | - | - |
| Comisión Estatal de Seguridad Pública | - | - | - | - | - | - |
| Consejería Jurídica | - | - | - | - | - | - |
| Secretaría de Turismo | - | - | - | - | - | - |
| Secretaría de Desarrollo Social | - | - | - | - | - | - |
| Secretaría del Trabajo | - | - | - | - | - | - |
| Secretaría de Cultura | - | - | - | - | - | - |
| Secretaría de Desarrollo Sustentable | - | - | - | - | - | - |
| Secretaría de Innovación, Ciencia y Tec. | - | - | - | - | - | - |
| Secretaría de Movilidad y Transporte | - | - | - | - | - | - |
| Gastos Institucionales | - | - | - | - | - | - |
| Total del Gasto | - | - | - | - | - | - |

INSTITUTO MORELENSE DE RADIO Y TELEVISION
Estado Analítico del Ejercicio del Presupuesto de Egresos
Clasificación Administrativa
Del 1 de enero al 31 de diciembre de 2018

| Concepto | Egresos | | | | | Subejercicio |
|-----------------------------------|----------|--------------------------------|-------------|-----------|--------|--------------|
| | Aprobado | Ampliaciones/ (Reducciones) | Modificado | Devengado | Pagado | |
| | 1 | 2 | 3 = (1 + 2) | 4 | 5 | |
| Poder Ejecutivo | - | - | - | - | - | - |
| Poder Legislativo | - | - | - | - | - | - |
| Poder Judicial | - | - | - | - | - | - |
| Organismos Autónomos | - | - | - | - | - | - |
| Poder Ejecutivo de los Municipios | - | - | - | - | - | - |
| Total del Gasto | - | - | - | - | - | - |

Sector Paraestatal del Gobierno del Estado de Morelos
Estado Analítico del Ejercicio del Presupuesto de Egresos
Clasificación Administrativa
Del 1 de enero al 31 de diciembre de 2018

| Concepto | Egresos | | | | | Subejercicio |
|---|-------------------|--------------------------------|-------------------|-------------------|-------------------|------------------|
| | Aprobado | Ampliaciones/ (Reducciones) | Modificado | Devengado | Pagado | |
| | 1 | 2 | 3 = (1 + 2) | 4 | 5 | |
| Entidades Paraestatales y Fideicomisos No Empresariales y No Financieros | 39,140,000 | 6,530,811 | 45,670,811 | 45,771,020 | 43,868,485 | (100,209) |
| Instituciones Públicas de la Seguridad Social | - | - | - | - | - | - |
| Entidades Paraestatales Empresariales No Financieras con Participación Estatal Mayoritaria | - | - | - | - | - | - |
| Fideicomisos Empresariales No Financieros con Participación Estatal Mayoritaria | - | - | - | - | - | - |
| Entidades Paraestatales Empresariales Financieras Monetarias con Participación Estatal Mayoritaria | - | - | - | - | - | - |
| Entidades Paraestatales Empresariales Financieras No Monetarias con Participación Estatal Mayoritaria | - | - | - | - | - | - |
| Fideicomisos Financieros Públicos con Participación Estatal Mayoritaria | - | - | - | - | - | - |
| Total del Gasto | 39,140,000 | 6,530,811 | 45,670,811 | 45,771,020 | 43,868,485 | (100,209) |

| Concepto | Egresos | | | | | Subejercicio |
|--|-------------------|--------------------------------|-------------------|-------------------|-------------------|------------------|
| | Aprobado | Ampliaciones/ (Reducciones) | Modificado | Devengado | Pagado | |
| Gasto No Etiquetado | 39,140,000 | 6,530,811 | 45,670,811 | 45,771,020 | 43,868,485 | (100,209) |
| Secretaría Ejecutiva de la Gubernatura | - | - | - | - | - | - |
| Secretaría de Gobierno | - | - | - | - | - | - |
| Secretaría de Hacienda | - | - | - | - | - | - |
| Secretaría de Economía | - | - | - | - | - | - |
| Secretaría de Desarrollo Agropecuario | - | - | - | - | - | - |
| Secretaría de Obras Públicas | - | - | - | - | - | - |
| Secretaría de Educación | - | - | - | - | - | - |
| Secretaría de Salud | - | - | - | - | - | - |
| Fiscalía General del Estado | - | - | - | - | - | - |
| Secretaría de Administración | - | - | - | - | - | - |
| Secretaría de la Contraloría | - | - | - | - | - | - |
| Comisión Estatal de Seguridad Pública | - | - | - | - | - | - |
| Consejería Jurídica | - | - | - | - | - | - |
| Secretaría de Turismo | - | - | - | - | - | - |
| Secretaría de Desarrollo Social | - | - | - | - | - | - |
| Secretaría del Trabajo | - | - | - | - | - | - |
| Secretaría de Cultura | - | - | - | - | - | - |
| Secretaría de Desarrollo Sustentable | - | - | - | - | - | - |
| Secretaría de Innovación, Ciencia y Tec. | - | - | - | - | - | - |
| Secretaría de Movilidad y Transporte | - | - | - | - | - | - |
| Gastos Institucionales | - | - | - | - | - | - |
| Poder Legislativo | - | - | - | - | - | - |
| Poder Judicial | - | - | - | - | - | - |
| Organismos Autónomos | - | - | - | - | - | - |
| Entidades Paraestatales y Fideicomisos No Empresariales y No Financieros | 39,140,000 | 6,530,811 | 45,670,811 | 45,771,020 | 43,868,485 | (100,209) |
| Fideicomisos Empresariales No Financieros con Participación Estatal Mayoritaria | - | - | - | - | - | - |
| Poder Ejecutivo de los Municipios | - | - | - | - | - | - |
| Gasto Etiquetado | - | - | - | - | - | - |
| Secretaría Ejecutiva de la Gubernatura | - | - | - | - | - | - |
| Secretaría de Gobierno | - | - | - | - | - | - |
| Secretaría de Hacienda | - | - | - | - | - | - |
| Secretaría de Economía | - | - | - | - | - | - |
| Secretaría de Desarrollo Agropecuario | - | - | - | - | - | - |
| Secretaría de Obras Públicas | - | - | - | - | - | - |
| Secretaría de Educación | - | - | - | - | - | - |
| Secretaría de Salud | - | - | - | - | - | - |
| Fiscalía General del Estado | - | - | - | - | - | - |
| Secretaría de Administración | - | - | - | - | - | - |
| Secretaría de la Contraloría | - | - | - | - | - | - |
| Comisión Estatal de Seguridad Pública | - | - | - | - | - | - |
| Consejería Jurídica | - | - | - | - | - | - |
| Secretaría de Turismo | - | - | - | - | - | - |
| Secretaría de Desarrollo Social | - | - | - | - | - | - |
| Secretaría del Trabajo | - | - | - | - | - | - |
| Secretaría de Cultura | - | - | - | - | - | - |
| Secretaría de Desarrollo Sustentable | - | - | - | - | - | - |
| Secretaría de Innovación, Ciencia y Tec. | - | - | - | - | - | - |
| Secretaría de Movilidad y Transporte | - | - | - | - | - | - |
| Gastos Institucionales | - | - | - | - | - | - |
| Poder Legislativo | - | - | - | - | - | - |
| Poder Judicial | - | - | - | - | - | - |
| Organismos Autónomos | - | - | - | - | - | - |
| Entidades Paraestatales y Fideicomisos No Empresariales y No Financieros | - | - | - | - | - | - |
| Fideicomisos Empresariales No Financieros con Participación Estatal Mayoritaria | - | - | - | - | - | - |
| Poder Ejecutivo de los Municipios | - | - | - | - | - | - |
| Total de Egresos | 39,140,000 | 6,530,811 | 45,670,811 | 45,771,020 | 43,868,485 | (100,209) |

| Concepto | Egresos | | | | | Subejercicio 6 = (3 - 4) |
|---|-------------------|--------------------------------|-------------------|-------------------|-------------------|-------------------------------|
| | Aprobado | Ampliaciones/ (Reducciones) | Modificado | Devengado | Pagado | |
| | 1 | 2 | 3 = (1 + 2) | 4 | 5 | |
| Gobierno | - | - | - | - | - | - |
| Legislación | - | - | - | - | - | - |
| Justicia | - | - | - | - | - | - |
| Coordinación de la Política de Gobierno | - | - | - | - | - | - |
| Relaciones Exteriores | - | - | - | - | - | - |
| Asuntos Financieros y Hacendarios | - | - | - | - | - | - |
| Seguridad Nacional | - | - | - | - | - | - |
| Asuntos de Orden Público y de Seguridad Interior | - | - | - | - | - | - |
| Otros Servicios Generales | - | - | - | - | - | - |
| Desarrollo Social | 39,140,000 | 6,530,811 | 45,670,811 | 45,771,020 | 43,868,485 | (100,209) |
| Protección Ambiental | - | - | - | - | - | - |
| Vivienda y Servicios a la Comunidad | - | - | - | - | - | - |
| Salud | - | - | - | - | - | - |
| Recreación, Cultura y Otras Manifestaciones Sociales | 39,140,000 | 6,530,811 | 45,670,811 | 45,771,020 | 43,868,485 | (100,209) |
| Educación | - | - | - | - | - | - |
| Protección Social | - | - | - | - | - | - |
| Otros Asuntos Sociales | - | - | - | - | - | - |
| Desarrollo Económico | - | - | - | - | - | - |
| Asuntos Económicos, Comerciales y Laborales en General | - | - | - | - | - | - |
| Agropecuaria, Silvicultura, Pesca y Caza | - | - | - | - | - | - |
| Combustibles y Energía | - | - | - | - | - | - |
| Minería, Manufacturas y Construcción | - | - | - | - | - | - |
| Transporte | - | - | - | - | - | - |
| Comunicaciones | - | - | - | - | - | - |
| Turismo | - | - | - | - | - | - |
| Ciencia, Tecnología e Innovación | - | - | - | - | - | - |
| Otras Industrias y Otros Asuntos Económicos | - | - | - | - | - | - |
| Otras no Clasificadas en Funciones Anteriores | - | - | - | - | - | - |
| Transacciones de la Deuda Pública / Costo Financiero de la Deuda | - | - | - | - | - | - |
| Transferencias, Participaciones y Aportaciones entre Diferentes Niveles y Ordenes de Gobierno | - | - | - | - | - | - |
| Saneamiento del Sistema Financiero | - | - | - | - | - | - |
| Adeudos de Ejercicios Fiscales Anteriores | - | - | - | - | - | - |
| Total del Gasto | 39,140,000 | 6,530,811 | 45,670,811 | 45,771,020 | 43,868,485 | (100,209) |

| Concepto | Egresos | | | | | Subejercicio |
|---|-------------------|--------------------------------|-------------------|-------------------|-------------------|------------------|
| | Aprobado | Ampliaciones/ (Reducciones) | Modificado | Devengado | Pagado | |
| Gasto No Etiquetado | 39,140,000 | 6,530,811 | 45,670,811 | 45,771,020 | 43,868,485 | (100,209) |
| <i>Gobierno</i> | - | - | - | - | - | - |
| Legislación | - | - | - | - | - | - |
| Justicia | - | - | - | - | - | - |
| Coordinación de la Política de Gobierno | - | - | - | - | - | - |
| Relaciones Exteriores | - | - | - | - | - | - |
| Asuntos Financieros y Hacendarios | - | - | - | - | - | - |
| Seguridad Nacional | - | - | - | - | - | - |
| Asuntos de Orden Público y de Seguridad Interior | - | - | - | - | - | - |
| Otros Servicios Generales | - | - | - | - | - | - |
| <i>Desarrollo Social</i> | <i>39,140,000</i> | <i>6,530,811</i> | <i>45,670,811</i> | <i>45,771,020</i> | <i>43,868,485</i> | <i>(100,209)</i> |
| Protección Ambiental | - | - | - | - | - | - |
| Vivienda y Servicios a la Comunidad | - | - | - | - | - | - |
| Salud | - | - | - | - | - | - |
| Recreación, Cultura y Otras Manifestaciones Sociales | 39,140,000 | 6,530,811 | 45,670,811 | 45,771,020 | 43,868,485 | (100,209) |
| Educación | - | - | - | - | - | - |
| Protección Social | - | - | - | - | - | - |
| Otros Asuntos Sociales | - | - | - | - | - | - |
| <i>Desarrollo Económico</i> | - | - | - | - | - | - |
| Asuntos Económicos, Comerciales y Laborales en Gral. | - | - | - | - | - | - |
| Agropecuaria, Silvicultura, Pesca y Caza | - | - | - | - | - | - |
| Combustibles y Energía | - | - | - | - | - | - |
| Minería, Manufacturas y Construcción | - | - | - | - | - | - |
| Transporte | - | - | - | - | - | - |
| Comunicaciones | - | - | - | - | - | - |
| Turismo | - | - | - | - | - | - |
| Ciencia, Tecnología e Innovación | - | - | - | - | - | - |
| Otras Industrias y Otros Asuntos Económicos | - | - | - | - | - | - |
| <i>Otras no Clasificadas en Funciones Anteriores</i> | - | - | - | - | - | - |
| Transacciones de la Deuda Pública / Costo Financiero de la Deuda | - | - | - | - | - | - |
| Transferencias, Participaciones y Aportaciones entre Diferentes Niveles y Ordenes de Gobierno | - | - | - | - | - | - |
| Saneamiento del Sistema Financiero | - | - | - | - | - | - |
| Adeudos de Ejercicios Fiscales Anteriores | - | - | - | - | - | - |
| Gasto Etiquetado | - | - | - | - | - | - |
| <i>Gobierno</i> | - | - | - | - | - | - |
| Legislación | - | - | - | - | - | - |
| Justicia | - | - | - | - | - | - |
| Coordinación de la Política de Gobierno | - | - | - | - | - | - |
| Relaciones Exteriores | - | - | - | - | - | - |
| Asuntos Financieros y Hacendarios | - | - | - | - | - | - |
| Seguridad Nacional | - | - | - | - | - | - |
| Asuntos de Orden Público y de Seguridad Interior | - | - | - | - | - | - |
| Otros Servicios Generales | - | - | - | - | - | - |
| <i>Desarrollo Social</i> | - | - | - | - | - | - |
| Protección Ambiental | - | - | - | - | - | - |
| Vivienda y Servicios a la Comunidad | - | - | - | - | - | - |
| Salud | - | - | - | - | - | - |
| Recreación, Cultura y Otras Manifestaciones Sociales | - | - | - | - | - | - |
| Educación | - | - | - | - | - | - |
| Protección Social | - | - | - | - | - | - |
| Otros Asuntos Sociales | - | - | - | - | - | - |
| <i>Desarrollo Económico</i> | - | - | - | - | - | - |
| Asuntos Económicos, Comerciales y Laborales en Gral. | - | - | - | - | - | - |
| Agropecuaria, Silvicultura, Pesca y Caza | - | - | - | - | - | - |
| Combustibles y Energía | - | - | - | - | - | - |
| Minería, Manufacturas y Construcción | - | - | - | - | - | - |
| Transporte | - | - | - | - | - | - |
| Comunicaciones | - | - | - | - | - | - |
| Turismo | - | - | - | - | - | - |
| Ciencia, Tecnología e Innovación | - | - | - | - | - | - |
| Otras Industrias y Otros Asuntos Económicos | - | - | - | - | - | - |
| <i>Otras no Clasificadas en Funciones Anteriores</i> | - | - | - | - | - | - |
| Transacciones de la Deuda Pública / Costo Financiero de la Deuda | - | - | - | - | - | - |
| Transferencias, Participaciones y Aportaciones entre Diferentes Niveles y Ordenes de Gobierno | - | - | - | - | - | - |
| Saneamiento del Sistema Financiero | - | - | - | - | - | - |
| Adeudos de Ejercicios Fiscales Anteriores | - | - | - | - | - | - |
| Total del Egresos | 39,140,000 | 6,530,811 | 45,670,811 | 45,771,020 | 43,868,485 | (100,209) |

| Concepto | Egresos | | | | | Subejercicio |
|---|-------------------|--------------------------------|-------------------|-------------------|-------------------|------------------|
| | Aprobado | Ampliaciones/ (Reducciones) | Modificado | Devengado | Pagado | |
| Gasto No Etiquetado | 35,403,768 | (660,197) | 34,743,571 | 34,849,687 | 33,551,729 | (106,116) |
| Personal Administrativo y de Servicio Público | 35,403,768 | (660,197) | 34,743,571 | 34,849,687 | 33,551,729 | (106,116) |
| Magisterio | - | - | - | - | - | - |
| Servicios de Salud | - | - | - | - | - | - |
| Personal Administrativo | - | - | - | - | - | - |
| Personal Médico, Paramédico y afín | - | - | - | - | - | - |
| Seguridad Pública | - | - | - | - | - | - |
| Gastos Asociados a la Implementación de Nuevas Leyes Fed. o Reformas a las Mismas | - | - | - | - | - | - |
| Nombre del Programa o Ley 1 | - | - | - | - | - | - |
| Nombre del Programa o Ley 2 | - | - | - | - | - | - |
| Sentencias Laborales Definitivas | - | - | - | - | - | - |
| Gasto Etiquetado | - | - | - | - | - | - |
| Personal Administrativo y de Servicio Público | - | - | - | - | - | - |
| Magisterio | - | - | - | - | - | - |
| Servicios de Salud | - | - | - | - | - | - |
| Personal Administrativo | - | - | - | - | - | - |
| Personal Médico, Paramédico y afín | - | - | - | - | - | - |
| Seguridad Pública | - | - | - | - | - | - |
| Gastos Asociados a la Implementación de Nuevas Leyes Fed. o Reformas a las Mismas | - | - | - | - | - | - |
| Nombre del Programa o Ley 1 | - | - | - | - | - | - |
| Nombre del Programa o Ley 2 | - | - | - | - | - | - |
| Sentencias Laborales Definitivas | - | - | - | - | - | - |
| Total del Gasto en Servicios Personales | 35,403,768 | (660,197) | 34,743,571 | 34,849,687 | 33,551,729 | (106,116) |

| Concepto | Egresos | | | | | |
|---|-------------------|--------------------------------|-------------------|-------------------|-------------------|------------------|
| | Aprobado | Ampliaciones/ (Reducciones) | Modificado | Devengado | Pagado | Subejercicio |
| | 1 | 2 | 3 = (1 + 2) | 4 | 5 | 6 = (3 - 4) |
| Gasto Corriente | 39,140,000 | 5,731,280 | 44,871,280 | 44,971,489 | 43,208,912 | (100,209) |
| Gasto de Capital | - | 202,167 | 202,167 | 202,167 | 160,112 | - |
| Amortización de la Deuda y Disminución de Pasivos | - | - | - | - | - | - |
| Pensiones y Jubilaciones | - | 597,364 | 597,364 | 597,364 | 499,461 | - |
| Participaciones | - | - | - | - | - | - |
| Total del Gasto | 39,140,000 | 6,530,811 | 45,670,811 | 45,771,020 | 43,868,485 | (100,209) |

| Identificación de Crédito o Instrumento | Devengado | Pagado |
|--|-----------|--------|
| Créditos Bancarios | | |
| NO APLICA | | |
| | | |
| | | |
| | | |
| | | |
| | | |
| | | |
| | | |
| | | |
| | | |
| Total de Intereses de Créditos Bancarios | - | - |
| Otros Instrumentos de Deuda | | |
| | | |
| | | |
| | | |
| | | |
| | | |
| | | |
| | | |
| | | |
| Total de Intereses de Otros Instrumentos de Deuda | - | - |
| TOTAL | - | - |



Información Programática

CUENTA PÚBLICA | 2018
INSTITUTO MORELENSE DE RADIO Y TELEVISIÓN
ANUAL |



| Concepto | Egresos | | | | | Subejercicio |
|--|-------------------|-------------------------------------|---------------------------|-------------------|-------------------|------------------|
| | Aprobado 1 | Ampliaciones/ (Reducciones) 2 | Modificado 3 = (1 + 2) | Devengado 4 | Pagado 5 | |
| Programas | | | | | | |
| Subsidios: Sector Social y Privado o Ent. Federativas y Municipios | - | - | - | - | - | - |
| Sujetos a Reglas de Operación | - | - | - | - | - | - |
| Otros Subsidios | - | - | - | - | - | - |
| Desempeño de las Funciones | 39,140,000 | 6,530,811 | 45,670,811 | 45,771,020 | 43,868,485 | (100,209) |
| Prestación de Servicios Públicos | - | - | - | - | - | - |
| Provisión de Bienes Públicos | - | - | - | - | - | - |
| Planeación, Seguimiento y Evaluación de Políticas Públicas | - | - | - | - | - | - |
| Promoción y Fomento | 39,140,000 | 6,530,811 | 45,670,811 | 45,771,020 | 43,868,485 | (100,209) |
| Regulación y Supervisión | - | - | - | - | - | - |
| Funciones de las Fuerzas Armadas (Únicamente Gobierno Federal) | - | - | - | - | - | - |
| Específicos | - | - | - | - | - | - |
| Proyectos de Inversión | - | - | - | - | - | - |
| Administrativos y de Apoyo | - | - | - | - | - | - |
| Apoyo al Proceso Presupuestario y para Mejorar la Eficiencia Institucional | - | - | - | - | - | - |
| Apoyo a la Función Pública y al Mejoramiento de la Gestión | - | - | - | - | - | - |
| Operaciones Ajenas | - | - | - | - | - | - |
| Compromisos | - | - | - | - | - | - |
| Obligaciones de Cumplimiento de Resolución Jurisdiccional | - | - | - | - | - | - |
| Desastres Naturales | - | - | - | - | - | - |
| Obligaciones | - | - | - | - | - | - |
| Pensiones y Jubilaciones | - | - | - | - | - | - |
| Aportaciones a la Seguridad Social | - | - | - | - | - | - |
| Aportaciones a Fondos de Estabilización | - | - | - | - | - | - |
| Aportaciones a Fondos de Inversión y Reestructura de Pensiones | - | - | - | - | - | - |
| Programas de Gasto Federalizado (Gobierno Federal) | - | - | - | - | - | - |
| Gasto Federalizado | - | - | - | - | - | - |
| Participaciones a Entidades Federativas y Municipios | - | - | - | - | - | - |
| Costo financiero, deuda o apoyos a deudores y ahorradores de la banca | - | - | - | - | - | - |
| Adeudos de ejercicios fiscales anteriores | - | - | - | - | - | - |
| Total del Gasto | 39,140,000 | 6,530,811 | 45,670,811 | 45,771,020 | 43,868,485 | (100,209) |

| Concepto | Estimado | Devengado | Pagado ³ |
|---|-------------------|--------------------|---------------------|
| I. Ingresos Presupuestarios (I=1+2) | 39,140,000 | 43,763,598 | 42,444,302 |
| 1. Ingresos del Gobierno de la Entidad Federativa 1 | 39,140,000 | 39,831,970 | 38,644,239 |
| 2. Ingresos del Sector Paraestatal 1 | - | 3,931,628 | 3,800,063 |
| II. Egresos Presupuestarios (II=3+4) | 39,140,000 | 45,771,020 | 43,868,485 |
| 3. Egresos del Gobierno de la Entidad Federativa 2 | - | - | - |
| 4. Egresos del Sector Paraestatal 2 | 39,140,000 | 45,771,020 | 43,868,485 |
| III. Balance Presupuestario (Superávit o Déficit) (III = I - II) | - | (2,007,422) | (1,424,183) |

| Concepto | Estimado | Devengado | Pagado ³ |
|---|----------|--------------------|---------------------|
| III. Balance presupuestario (Superávit o Déficit) | - | (2,007,422) | (1,424,183) |
| IV. Intereses, Comisiones y Gastos de la Deuda | - | - | - |
| V. Balance Primario (Superávit o Déficit) (V= III - IV) | - | (2,007,422) | (1,424,183) |

| Concepto | Estimado | Devengado | Pagado ³ |
|--|----------|-----------|---------------------|
| A. Financiamiento | - | - | - |
| B. Amortización de la deuda | - | - | - |
| C. Endeudamiento ó desendeudamiento (C = A - B) | - | - | - |

1 Los Ingresos que se presentan son los ingresos presupuestarios totales sin incluir los ingresos por financiamientos. Los Ingresos del Gobierno de la Entidad Federativa corresponden a los del Poder Ejecutivo, Legislativo Judicial y Autónomos.

2 Los egresos que se presentan son los egresos presupuestarios totales sin incluir los egresos por amortización. Los egresos del Gobierno de la Entidad Federativa corresponden a los del Poder Ejecutivo, Legislativo, Judicial y Órganos Autónomos.

3 Para Ingresos se reportan los ingresos recaudados; para egresos se reportan los egresos pagados.

Programas y Proyectos de Inversión

NO APLICA

Indicadores de Resultados

Se puede incluir las Matrices de Indicadores para resultados que se tengan, en la que se muestre el resultado obtenido en el Indicador

NO APLICA



Anexos

CUENTA PÚBLICA
INSTITUTO MORELENSE DE RADIO Y TELEVISIÓN
ANUAL | 2018

(Artículo 46, último párrafo LGCG)

NO APLICA

Información adicional que dispongan otras leyes

NO APLICA



MORELOS
2018 - 2024



Instituto Morelense para el Financiamiento del Sector Productivo

CUENTA PÚBLICA ANUAL CONSOLIDADA
ENTIDADES PARAESTATALES
ENERO - DICIEMBRE

2018



Fondo Morelos

Instituto Morelense para el
Financiamiento del Sector Productivo

Introducción

CUENTA PÚBLICA ANUAL
INSTITUTO MORELENSE PARA EL FINANCIAMIENTO DEL
SECTOR PRODUCTIVO
ENERO - DICIEMBRE

2018

La apertura decidida de la economía mexicana a la competencia del exterior, ha significado una transformación importante, pasando de un mercado protegido a un mercado internacional en el que la única alternativa que tiene la planta productiva, comercial y de servicios, no solo para desarrollarse sino también para sobrevivir, es su propia capacidad de competencia.

La empresa mexicana que pretenda permanecer activa, tiene necesariamente que incrementar sus niveles de eficiencia productiva, administrativa y de comercialización. La acción ya no puede diferirse, puesto que la oportunidad cobra otra relevancia. Para cada empresario, una decisión tardía puede convertirse en una última decisión.

Las micro, pequeñas y medianas empresas del Estado de Morelos no son ajenas a esta transformación, ubicado en esta realidad, El INSTITUTO MORELENSE PARA EL FINANCIAMIENTO DEL SECTOR PRODUCTIVO “Fondo Morelos” centra sus actividades de apoyo a estos sectores, atendiendo principalmente sus necesidades de financiamiento, acompañadas con asesoría y capacitación.

La democratización de nuestra economía exige hacer competitiva a las micro y pequeñas empresas, no solo por lo que representa su presencia en número de establecimientos, ocupación de mano de obra y su participación en el ingreso por su producción; sino porque es el origen de la clase empresarial mexicana y su tecnología la mayor generadora de empleos y bienestar por peso invertido, y la única presente en todas las actividades y rincones del territorio nacional.

De esta manera el Fondo Morelos participa directamente en el establecimiento de nuevas empresas, apoya la modernización y desarrollo de las ya existentes, buscando siempre que sus esquemas de financiamiento se otorguen de manera integral y en las mejores condiciones del mercado, con el propósito de coadyuvar directamente a la generación de empleos permanentes, productivos y bien remunerados.

De conformidad con las estrategias del Gobierno Estatal, el Fondo Morelos se consolida como un instrumento de apoyo fundamental de las micro, pequeñas y medianas empresas de la entidad, para hacer frente a los retos que se derivan de su participación dentro de una economía global cada vez más demandante de servicios y productos financieros especializados.

Para lo cual se han establecido los siguientes:

Misión: El Instituto Morelense para el Financiamiento del Sector Productivo (Fondo Morelos), es un organismo del Gobierno Estatal que otorga financiamientos y apoya con asesoría y capacitación a las micro y pequeñas empresas del Estado de Morelos, Comprometido a ofrecer un servicio amable y de calidad, personalizado, responsable honesto y transparente, a fin de continuar con la confianza de nuestros clientes y mantener el liderazgo en los apoyos financieros al sector productivo

Visión: Ser un organismo autónomo y con autosuficiencia financiera, socialmente comprometido con el Estado de Morelos, líder en el financiamiento a las micro y pequeñas empresas, con un sentido de responsabilidad compartida; generador de oportunidades a nuestros clientes internos y externos, con sistemas de vanguardia que permitan el crecimiento y expansión guiado por sus valores.

Fondo Morelos está alineado con los ejes rectores del Plan Estatal de Desarrollo enfocado a fomentar la productividad y competitividad en el Estado; consolidado como un instrumento financiero para el desarrollo y sostenibilidad del sector productivo, otorgando créditos en condiciones preferenciales a empresarios y microempresarios complementados con asesoría, asistencia y capacitación.



Fondo Morelos

Instituto Morelense para el
Financiamiento del Sector Productivo

Información Contable

CUENTA PÚBLICA ANUAL
INSTITUTO MORELENSE PARA EL FINANCIAMIENTO DEL
SECTOR PRODUCTIVO
ENERO - DICIEMBRE

2018

| Concepto | 2018 | 2017 | Concepto | 2018 | 2017 |
|--|-------------------|-------------------|---|-------------------|-------------------|
| INGRESOS Y OTROS BENEFICIOS | | | GASTOS Y OTRAS PÉRDIDAS | | |
| <i>Ingresos de la Gestión</i> | | | <i>Gastos de Funcionamiento</i> | 19,798,865 | 19,657,320 |
| Impuestos | - | - | Servicios Personales | 16,140,657 | 16,108,058 |
| Cuotas y Aportaciones de Seguridad Social | - | - | Materiales y Suministros | 679,518 | 576,841 |
| Contribuciones de Mejoras | - | - | Servicios Generales | 2,978,690 | 2,972,421 |
| Derechos | - | - | <i>Transferencias, Asignaciones, Subsidios y Otras Ayudas</i> | 2,521,713 | 1,429,695 |
| Productos de Tipo Corriente | - | - | Transferencias Internas y Asignaciones al Sector Público | - | - |
| Aprovechamientos de Tipo Corriente | - | - | Transferencias al Resto del Sector Público | - | - |
| Ingresos por Venta de Bienes y Servicios | - | - | Subsidios y Subvenciones | - | - |
| Ingresos no Comprendidos en las Fracciones de la Ley de | - | - | Ayudas Sociales | - | - |
| Ingresos Causados en Ejercicios Fiscales Anteriores | - | - | Pensiones y Jubilaciones | 2,521,713 | 1,429,695 |
| Pendientes de Liquidación o Pago | - | - | Transf. a Fideicomisos, Mandatos y Contratos Análogos | - | - |
| <i>Participaciones, Aportaciones, Transferencias, Asignaciones, Subsidios y Otras Ayudas</i> | | | Transf. a la Seguridad Social | - | - |
| Participaciones y Aportaciones | - | - | Donativos | - | - |
| Transferencias, Asignaciones, Subsidios y Otras ayudas | - | - | Transferencias al Exterior | - | - |
| | | | <i>Participaciones y Aportaciones</i> | 249,118 | 392,759 |
| Otros Ingresos y Beneficios | 24,765,392 | 26,135,264 | Participaciones | - | - |
| Ingresos Financieros | 22,009,558 | 22,373,762 | Aportaciones | - | - |
| Incremento por Variación de Inventarios | - | - | Convenios | 249,118 | 392,759 |
| Disminución del Exceso de Estimaciones por Pérdida o | - | - | <i>Intereses, Comisiones y Otros Gastos de la Deuda Púb.</i> | | |
| Deterioro u Obsolescencia | - | - | Intereses de la Deuda Pública | - | - |
| Disminución del Exceso de Provisiones | - | - | Comisiones de la Deuda Pública | - | - |
| Otros Ingresos y Beneficios Varios | 2,755,834 | 3,761,502 | Gastos de la Deuda Pública | - | - |
| | | | Costo por Coberturas | - | - |
| | | | Apoyos Financieros | - | - |
| Total de Ingresos y Otros Beneficios | 24,765,392 | 26,135,264 | <i>Otros Gastos y Pérdidas Extraordinarias</i> | 158,786 | 318,432 |
| | | | Estimaciones, Depreciaciones, Deterioros, Obsolescencia y | | |
| | | | Amortizaciones | 158,784 | 318,426 |
| | | | Provisiones | - | - |
| | | | Disminución de Inventarios | - | - |
| | | | Aumento por Insuficiencia de Estimaciones por Pérdida o | - | - |
| | | | Deterioro y Obsolescencia | - | - |
| | | | Aumento por Insuficiencia de Provisiones | - | - |
| | | | Otros Gastos | 2 | 6 |
| | | | <i>Inversión Pública</i> | | |
| | | | Inversión Pública no Capitalizable | - | - |
| | | | Total de Gastos y Otras Pérdidas | 22,728,482 | 21,798,206 |
| | | | Resultados del Ejercicio (Ahorro/Desahorro) | 2,036,910 | 4,337,058 |

Bajo protesta de decir verdad declaramos que los Estados Financieros y sus Notas son razonablemente correctos y responsabilidad del emisor.

Cuenta Pública Anual 2018
Instituto Morelense para el Financiamiento del Sector Productivo
Estado de Situación Financiera
Al 31 de diciembre de 2018 y 2017
 (Pesos)

| CONCEPTO | Año | |
|---|--------------------|--------------------|
| | 2018 | 2017 |
| ACTIVO | | |
| Activo Circulante | | |
| Efectivo y Equivalentes | 37,333,927 | 18,560,557 |
| Derechos a Recibir Efectivo o Equivalentes | 232,564,255 | 249,325,324 |
| Derechos a Recibir Bienes o Servicios | - | - |
| Inventarios | - | - |
| Almacenes | - | - |
| Estimación por Pérdida o Deterioro de Activos Circulantes | 1,922,377 | - |
| Otros Activos Circulantes | - | - |
| Total de Activos Circulantes | 271,820,559 | 267,885,881 |
| Activo No Circulante | | |
| Inversiones Financieras a Largo Plazo | - | - |
| Derechos a Recibir Efectivo o Equivalentes a Largo Plazo | - | - |
| Bienes Inmuebles, Infraestructura y Construcciones en Proceso | 5,907,537 | 3,186,501 |
| Bienes Muebles | 3,511,851 | 3,211,393 |
| Activos Intangibles | 4,930 | 4,930 |
| Depreciación, Deterioro y Amortización Acumulada de Bienes | (2,751,049) | (2,686,806) |
| Activos Diferidos | 261,366 | 865,213 |
| Estimación por Pérdida o Deterioro de Activos no Circulantes | - | - |
| Otros Activos no Circulantes | - | - |
| Total de Activos No Circulantes | 6,934,635 | 4,581,231 |
| Total del Activo | 278,755,194 | 272,467,112 |
| PASIVO | | |
| Pasivo Circulante | | |
| Cuentas por Pagar a Corto Plazo | 1,783,989 | 1,762,519 |
| Documentos por Pagar a Corto Plazo | - | - |
| Porción a Corto Plazo de la Deuda Pública a Largo Plazo | - | - |
| Títulos y Valores a Corto Plazo | - | - |
| Pasivos Diferidos a Corto Plazo | - | - |
| Fondos y Bienes de Terceros en Garantía y/o Administración a Corto Plazo | 20,600,607 | 25,489,633 |
| Provisiones a Corto Plazo | - | 315,588 |
| Otros Pasivos a Corto Plazo | - | - |
| Total de Pasivos Circulantes | 22,384,596 | 27,567,740 |
| Pasivo No Circulante | | |
| Cuentas por Pagar a Largo Plazo | - | - |
| Documentos por Pagar a Largo Plazo | - | - |
| Deuda Pública a Largo Plazo | - | - |
| Pasivos Diferidos a Largo Plazo | 148,561 | 113,467 |
| Fondos y Bienes de Terceros en Garantía y/o en Administración a Largo Plazo | 6,449,999 | - |
| Provisiones a Largo Plazo | - | 10,700 |
| Total de Pasivos No Circulantes | 6,598,560 | 124,167 |
| Total del Pasivo | 28,983,156 | 27,691,907 |
| HACIENDA PÚBLICA / PATRIMONIO | | |
| Hacienda Pública / Patrimonio Contribuido | 116,288,625 | 116,288,625 |
| Aportaciones | 116,288,625 | 116,288,625 |
| Donaciones de Capital | - | - |
| Actualización de la Hacienda Pública / Patrimonio | - | - |
| Hacienda Pública / Patrimonio Generado | 133,483,413 | 128,486,580 |
| Resultados del Ejercicio (Ahorro / Desahorro) | 2,036,910 | 4,337,058 |
| Resultados de Ejercicios Anteriores | 109,042,189 | 104,748,723 |
| Revalúos | 2,734,402 | - |
| Reservas | - | - |
| Rectificaciones de Resultados de Ejercicios Anteriores | 19,669,912 | 19,400,799 |
| Exceso o Insuficiencia en la Actualización de la Hacienda Pública / Patrimonio | - | - |
| Resultado por Posición Monetaria | - | - |
| Resultado por Tenencia de Activos no Monetarios | - | - |
| Total Hacienda Pública / Patrimonio | 249,772,038 | 244,775,205 |
| Total del Pasivo y Hacienda Pública / Patrimonio | 278,755,194 | 272,467,112 |

Bajo protesta de decir verdad declaramos que los Estados Financieros y sus Notas son razonablemente correctos y responsabilidad del emisor.

| CONCEPTO | 31 de diciembre 2018 | 31 de diciembre 2017 | CONCEPTO | 31 de diciembre 2018 | 31 de diciembre 2017 |
|---|----------------------|----------------------|--|----------------------|----------------------|
| ACTIVO | | | PASIVO | | |
| Activo Circulante | | | Pasivo Circulante | | |
| Efectivo y Equivalentes | 37,333,927 | 18,560,557 | Cuentas por Pagar a Corto Plazo | 1,783,989 | 1,762,519 |
| Efectivo | - | - | Servicios Personales por Pagar a Corto Plazo | - | - |
| Bancos/Tesorería | 7,107,754 | 749,351 | Proveedores por Pagar a Corto Plazo | - | - |
| Bancos/Dependencias y Otros | - | - | Contratistas por Obras Públicas por Pagar a Corto Plazo | - | - |
| Inversiones Temporales (Hasta 3 meses) | 30,226,173 | 17,811,206 | Participaciones y Aportaciones por Pagar a Corto Plazo | - | - |
| Fondos con Afectación Específica | - | - | Transferencias Otorgadas por Pagar a Corto Plazo | - | - |
| Depósitos de Fondos de Terceros en Garantía y/o Admón. | - | - | Int., Comisiones y Otros Gastos de la Deuda Púb. por Pagar a Corto Plazo | - | - |
| Otros Efectivos y Equivalentes | - | - | Retenciones y Contribuciones por Pagar a Corto Plazo | 1,783,989 | 1,762,519 |
| | | | Devoluciones de la Ley de Ingresos por Pagar a Corto Plazo | - | - |
| Derechos a Recibir Efectivo o Equivalentes | 232,564,255 | 249,325,324 | Otras Cuentas por Pagar a Corto Plazo | - | - |
| Inversiones Financieras de Corto Plazo | - | - | Documentos por Pagar a Corto Plazo | - | - |
| Cuentas por Cobrar a Corto Plazo | 2,470,145 | 2,652,811 | Documentos Comerciales por Pagar a Corto Plazo | - | - |
| Deudores Diversos por Cobrar a Corto Plazo | 550 | - | Documentos con Contratistas por Obras Pub. por Pagar a Corto Plazo | - | - |
| Ingresos por Recuperar a Corto Plazo | - | - | Otros Documentos por Pagar a Corto Plazo | - | - |
| Deudores por Anticipos de la Tesorería a Corto Plazo | - | - | Porción a Corto Plazo de la Deuda Pública a Largo Plazo | - | - |
| Préstamos Otorgados a Corto Plazo | 230,093,560 | 246,672,513 | Porción a Corto Plazo de la Deuda Pública | - | - |
| Otros Derechos a Recibir Efectivo o Equiv. a Corto Plazo | - | - | Porción a Corto Plazo de Arrendamiento Financiero | - | - |
| Derechos a Recibir Bienes o Servicios | - | - | Títulos y Valores a Corto Plazo | - | - |
| Ant. a Proveedores por Adq. de Bienes y Prest. de Serv. a Corto Plazo | - | - | Pasivos Diferidos a Corto Plazo | - | - |
| Ant. a Proveedores por Adq. de Bienes Inm. y Muebles a Corto Plazo | - | - | Ingresos Cobrados por Adelantado a Corto Plazo | - | - |
| Ant. a Proveedores por Adq. de Bienes Intangibles a Corto Plazo | - | - | Intereses Cobrados por Adelantado a Corto Plazo | - | - |
| Anticipo a Contratistas por Obras Públicas a Corto Plazo | - | - | Otros Pasivos Diferidos a Corto Plazo | - | - |
| Otros Derechos a Recibir Bienes o Servicios a Corto Plazo | - | - | Fondos y Bienes de Terceros en Garantía y/o Admón. a C. P. | 20,600,607 | 25,489,633 |
| Inventarios | - | - | Fondos en Garantía a Corto Plazo | 4,297,761 | 5,572,265 |
| Inventario de Mercancías para Venta | - | - | Fondos en Administración a Corto Plazo | 15,567,588 | - |
| Inventario de Mercancías Terminadas | - | - | Fondos Contingentes a Corto Plazo | - | - |
| Inventario de Mercancías en Proceso de Elaboración | - | - | Fondos de Fideicomisos, Mandatos y Contratos Análogos a Corto Plazo | - | - |
| Inventario de Materias Primas, Mat. y Suministros para Producción | - | - | Otros Fondos de Terceros en Garantía y/o Administración a Corto Plazo | 735,258 | 19,917,368 |
| Bienes en Tránsito | - | - | Valores y Bienes en Garantía a Corto Plazo | - | - |
| Almacenes | - | - | Provisiones a Corto Plazo | - | 315,588 |
| Estimación por Pérdida o Deterioro de Activos Circulantes | 1,922,377 | - | Provisión para Demandas y Juicios a Corto Plazo | - | - |
| Est. para Ctas. Incobrables por Derechos a Recibir Efectivo o Equiv. | 1,922,377 | - | Provisión para Contingencias a Corto Plazo | - | - |
| Estimación por Deterioro de Inventarios | - | - | Otras Provisiones a Corto Plazo | - | 315,588 |
| Otros Activos Circulantes | - | - | Otros Pasivos a Corto Plazo | - | - |
| Valores en Garantía | - | - | Ingresos por Clasificar | - | - |
| Bienes en Garantía (excluye depósitos de fondos) | - | - | Recaudación por Participar | - | - |
| Bienes Deriv. de Embargos, Decom., Aseguramientos y Dación en Pago | - | - | Otros Pasivos Circulantes | - | - |
| Adquisición con Fondos de Terceros | - | - | | | |
| Total de Activos Circulantes | 271,820,559 | 267,885,881 | Total de Pasivos Circulantes | 22,384,596 | 27,567,740 |

| CONCEPTO | 31 de diciembre 2018 | 31 de diciembre 2017 | CONCEPTO | 31 de diciembre 2018 | 31 de diciembre 2017 |
|--|----------------------|----------------------|---|----------------------|----------------------|
| Activo No Circulante | | | Activo No Circulante | | |
| Inversiones Financieras a Largo Plazo | - | - | Cuentas por Pagar a Largo Plazo | - | - |
| Derechos a Recibir Efectivo o Equivalentes a Largo Plazo | - | - | Documentos por Pagar a Largo Plazo | - | - |
| Bienes Inmuebles, Infraestructura y Const. en Proceso | 5,907,537 | 3,186,501 | Deuda Pública a Largo Plazo | 148,561 | 113,467 |
| Bienes Muebles | 3,511,851 | 3,211,393 | Pasivos Diferidos a Largo Plazo | 6,449,999 | - |
| Activos Intangibles | 4,930 | 4,930 | Fdos. y Bienes de Terceros en Garantía y/o en Admón. a L.P. | - | 10,700 |
| Depreciación, Deterioro y Amortización Acumulada de Bienes | (2,751,049) | (2,686,806) | Provisiones a Largo Plazo | - | - |
| Activos Diferidos | 261,366 | 865,213 | Total de Pasivos No Circulantes | 6,598,560 | 124,167 |
| Estimación por Pérdida o Deterioro de Activos no Circulantes | - | - | Total del Pasivo | 28,983,156 | 27,691,907 |
| Otros Activos no Circulantes | - | - | | | |
| Total de Activos No Circulantes | 6,934,635 | 4,581,231 | HACIENDA PÚBLICA / PATRIMONIO | | |
| Total del Activo | 278,755,194 | 272,467,112 | Hacienda Pública / Patrimonio Contribuido | 116,288,625 | 116,288,625 |
| | | | Aportaciones | 116,288,625 | - |
| | | | Donaciones de Capital | - | - |
| | | | Actualización de la Hacienda Pública / Patrimonio | - | - |
| | | | Hacienda Pública / Patrimonio Generado | 133,483,413 | 128,486,580 |
| | | | Resultados del Ejercicio (Ahorro / Desahorro) | 2,036,910 | 4,337,058 |
| | | | Resultados de Ejercicios Anteriores | 109,042,189 | 104,748,723 |
| | | | Revalúos | 2,734,402 | - |
| | | | Reservas | - | - |
| | | | Rectificaciones de Resultados de Ejercicios Anteriores | 19,669,912 | 19,400,799 |
| | | | Exceso o Insuficiencia en la Actualización de la Hacienda Pública / Patrimonio | - | - |
| | | | Resultado por Posición Monetaria | - | - |
| | | | Resultado por Tenencia de Activos no Monetarios | - | - |
| | | | Total Hacienda Pública / Patrimonio | 249,772,038 | 244,775,205 |
| | | | Total del Pasivo y Hacienda Pública / Patrimonio | 278,755,194 | 272,467,112 |

Bajo protesta de decir verdad declaramos que los Estados Financieros y sus Notas son razonablemente correctos y responsabilidad del emisor.

| Concepto | Origen | Aplicación | Concepto | Origen | Aplicación |
|---|-------------------|-------------------|---|------------------|------------------|
| ACTIVO | 17,429,159 | 23,717,241 | PASIVO | 6,506,563 | 5,215,314 |
| Activo Circulante | 16,761,069 | 20,695,747 | Pasivo Circulante | 21,470 | 5,204,614 |
| Efectivo y Equivalentes | - | 18,773,370 | Cuentas por Pagar a Corto Plazo | 21,470 | - |
| Derechos a Recibir Efectivo o Equivalentes | 16,761,069 | - | Documentos por Pagar a Corto Plazo | - | - |
| Derechos a Recibir Bienes o Servicios | - | - | Porción a Corto Plazo de la Deuda Pública a Largo Plazo | - | - |
| Inventarios | - | - | Títulos y Valores a Corto Plazo | - | - |
| Almacenes | - | - | Pasivos Diferidos a Corto Plazo | - | - |
| Estimación por Pérdida o Deterioro de Activos Circulantes | - | 1,922,377 | Fdos. y Bienes de Terceros en Garantía y/o Admón. a C. P. | - | 4,889,026 |
| Otros Activos Circulantes | - | - | Provisiones a Corto Plazo | - | 315,588 |
| | - | - | Otros Pasivos a Corto Plazo | - | - |
| Activo No Circulante | 668,090 | 3,021,494 | Pasivo No Circulante | 6,485,093 | 10,700 |
| Inversiones Financieras a Largo Plazo | - | - | Cuentas por Pagar a Largo Plazo | - | - |
| Derechos a Recibir Efectivo o Equivalentes a Largo Plazo | - | - | Documentos por Pagar a Largo Plazo | - | - |
| Bienes Inmuebles, Infraestructura y Constr. en Proceso | - | 2,721,036 | Deuda Pública a Largo Plazo | - | - |
| Bienes Muebles | - | 300,458 | Pasivos Diferidos a Largo Plazo | 35,094 | - |
| Activos Intangibles | - | - | Fdos. y Bienes de Terceros en Garantía y/o Admón. a L. P. | 6,449,999 | - |
| Depreciación, Deterioro y Amort. Acumulada de Bienes | 64,243 | - | Provisiones a Largo Plazo | - | 10,700 |
| Activos Diferidos | 603,847 | - | | | |
| Est. por Pérdida o Deterioro de Activos no Circulantes | - | - | HACIENDA PÚBLICA / PATRIMONIO | 7,296,981 | 2,300,148 |
| Otros Activos no Circulantes | - | - | <i>Hacienda Pública / Patrimonio Contribuido</i> | - | - |
| | - | - | Aportaciones | - | - |
| | - | - | Donaciones de Capital | - | - |
| | - | - | Actualización de la Hacienda Pública / Patrimonio | - | - |
| | - | - | Hacienda Pública / Patrimonio Generado | 7,296,981 | 2,300,148 |
| | - | - | Resultados del Ejercicio (Ahorro / Desahorro) | - | 2,300,148 |
| | - | - | Resultados de Ejercicios Anteriores | 4,293,466 | - |
| | - | - | Revalúos | 2,734,402 | - |
| | - | - | Reservas | - | - |
| | - | - | Rectificaciones de Resultados de Ejercicios Anteriores | 269,113 | - |
| | - | - | Exceso o Insuficiencia en la Actualización de la Hacienda Pública / Patrimonio | - | - |
| | - | - | Resultado por Posición Monetaria | - | - |
| | - | - | Resultado por Tenencia de Activos no Monetarios | - | - |

Bajo protesta de decir verdad declaramos que los Estados Financieros y sus Notas son razonablemente correctos y responsabilidad del emisor.

| Concepto | 1 Saldo Inicial | 2 Cargos del Periodo | 3 Abonos del Periodo | Saldo Final 4=(1+2-3) | Variación del Periodo (4-1) |
|---|--------------------|-------------------------|-------------------------|--------------------------|--------------------------------|
| ACTIVO | 272,467,112 | 2,531,325,284 | 2,525,037,202 | 278,755,194 | 6,288,082 |
| <i>Activo Circulante</i> | <i>267,885,881</i> | <i>2,528,094,517</i> | <i>2,524,159,839</i> | <i>271,820,559</i> | <i>3,934,678</i> |
| Efectivo y Equivalentes | 18,560,557 | 2,227,598,397 | 2,208,825,027 | 37,333,927 | 18,773,370 |
| Derechos a Recibir Efectivo o Equivalentes | 249,325,324 | 276,703,943 | 293,465,012 | 232,564,255 | (16,761,069) |
| Derechos a Recibir Bienes o Servicios | - | - | - | - | - |
| Inventarios | - | - | - | - | - |
| Almacenes | - | - | - | - | - |
| Estimación por Pérdida o Deterioro de Activos Circulantes | - | 23,792,177 | 21,869,800 | 1,922,377 | 1,922,377 |
| Otros Activos Circulantes | - | - | - | - | - |
| Activo No Circulante | 4,581,231 | 3,230,767 | 877,363 | 6,934,635 | 2,353,404 |
| Inversiones Financieras a Largo Plazo | - | - | - | - | - |
| Derechos a Recibir Efectivo o Equivalentes a Largo Plazo | - | - | - | - | - |
| Bienes Inmuebles, Infraestructura y Constr. en Proceso | 3,186,501 | 2,734,402 | 13,366 | 5,907,537 | 2,721,036 |
| Bienes Muebles | 3,211,393 | 395,224 | 94,766 | 3,511,851 | 300,458 |
| Activos Intangibles | 4,930 | - | - | 4,930 | - |
| Depreciación, Deterioro y Amort. Acumulada de Bienes | (2,686,806) | 91,269 | 155,512 | (2,751,049) | (64,243) |
| Activos Diferidos | 865,213 | 9,872 | 613,719 | 261,366 | (603,847) |
| Est. por Pérdida o Deterioro de Activos no Circulantes | - | - | - | - | - |
| Otros Activos no Circulantes | - | - | - | - | - |

Bajo protesta de decir verdad declaramos que los Estados Financieros y sus Notas son razonablemente correctos y responsabilidad del emisor.

| Denominación de las Deudas | Moneda de Contratación | Institución o País Acreedor | Saldo Inicial del Periodo | Saldo Final del Periodo |
|--|------------------------|-----------------------------|---------------------------|-------------------------|
| DEUDA PÚBLICA | | | | |
| Corto Plazo | | | | |
| Deuda Interna | Pesos | | - | - |
| Instituciones de Crédito | | | - | - |
| Títulos y Valores | | | - | - |
| Arrendamientos Financieros | | | - | - |
| Deuda Externa | Pesos | | - | - |
| Organismos Financieros Internacionales | | | - | - |
| Deuda Bilateral | | | - | - |
| Títulos y Valores | | | - | - |
| Arrendamientos Financieros | | | - | - |
| <i>Subtotal a Corto Plazo</i> | | | - | - |
| Largo Plazo | | | | |
| Deuda Interna | Pesos | | - | - |
| Instituciones de Crédito | | | - | - |
| Títulos y Valores | | | - | - |
| Arrendamientos Financieros | | | - | - |
| Deuda Externa | Pesos | | - | - |
| Organismos Financieros Internacionales | | | - | - |
| Deuda Bilateral | | | - | - |
| Títulos y Valores | | | - | - |
| Arrendamientos Financieros | | | - | - |
| <i>Subtotal a Largo Plazo</i> | | | - | - |
| Otros Pasivos | | | 27,691,907 | 28,983,156 |
| Total Deuda y Otros Pasivos | | | 27,691,907 | 28,983,156 |

Bajo protesta de decir verdad declaramos que los Estados Financieros y sus Notas son razonablemente correctos y responsabilidad del emisor.

| Denominación de la Deuda Pública y Otros Pasivos | Saldo al 31 de Diciembre de 2017 | Disposiciones del Periodo | Amortizaciones del Periodo | Revaluaciones, Reclasificaciones y Otros Ajustes | Saldo Final del Periodo | Pago de Intereses del Periodo | Pago de Comisiones y demás costos asociados durante el Periodo |
|--|----------------------------------|---------------------------|----------------------------|--|-------------------------|-------------------------------|--|
| Deuda Pública | - | - | - | - | - | - | - |
| <i>Corto Plazo</i> | - | - | - | - | - | - | - |
| <i>Instituciones de Crédito</i> | - | - | - | - | - | - | - |
| <i>Títulos y Valores</i> | - | - | - | - | - | - | - |
| <i>Arrendamientos Financieros</i> | - | - | - | - | - | - | - |
| <i>Largo Plazo</i> | - | - | - | - | - | - | - |
| <i>Instituciones de Crédito</i> | - | - | - | - | - | - | - |
| <i>Títulos y Valores</i> | - | - | - | - | - | - | - |
| <i>Arrendamientos Financieros</i> | - | - | - | - | - | - | - |
| Otros Pasivos | 27,691,907 | - | - | - | 28,983,156 | - | - |
| Total de la Deuda Pública y Otros Pasivos | 27,691,907 | - | - | - | 28,983,156 | - | - |
| Deuda Contingente¹ (Informativo) | | | | | | | |
| Deuda Contingente 1 | - | - | - | - | - | - | - |
| Deuda Contingente 2 | - | - | - | - | - | - | - |
| Deuda Contingente xx | - | - | - | - | - | - | - |
| Valor de Instrumentos Bono Cupón Cero² | | | | | | | |
| Instrumento Bono Cupón Cero 1 | - | - | - | - | - | - | - |
| Instrumento Bono Cupón Cero 2 | - | - | - | - | - | - | - |
| Instrumento Bono Cupón Cero 3 | - | - | - | - | - | - | - |

1 Se refiere a cualquier Financiamiento sin fuente o garantía de pago definida, que sea asumida de manera solidaria o subsidiaria por las Entidades Federativas con sus Municipios, organismos descentralizados y empresas de participación estatal mayoritaria y fideicomisos, locales o municipales, y por los Municipios con sus respectivos organismos descentralizados y empresas de participación municipal mayoritaria.

2 Se refiere al valor del Bono Cupón Cero que respalda el pago de los créditos asociados al mismo (Activo).

| Obligaciones a Corto Plazo | Monto Contratado | Plazo Pactado | Tasa de Interés | Comisiones y Costos Relacionados | Tasa Efectiva |
|---|------------------|---------------|-----------------|----------------------------------|---------------|
| Obligaciones a Corto Plazo (Informativo) | | | | | |
| Crédito 1 | - | - | - | - | - |
| Crédito 2 | - | - | - | - | - |
| Crédito xx | - | - | - | - | - |

Bajo protesta de decir verdad declaramos que los Estados Financieros y sus Notas son razonablemente correctos y responsabilidad del emisor.

| Denominación de las Obligaciones Diferentes de Financiamiento | Fecha del Contrato | Fecha de inicio de operación del proyecto | Fecha de vencimiento | Monto de la inversión pactado | Plazo pactado | Monto promedio mensual del pago de la contraprestación | Monto promedio mensual del pago de la contraprestación correspondiente al pago de inversión | Monto pagado de la inversión al 31 de diciembre de 2018 | Monto pagado de la inversión actualizado al 31 de diciembre de 2018 | Saldo pendiente por pagar de la inversión al 31 de diciembre de 2018 |
|---|--------------------|---|----------------------|-------------------------------|---------------|--|---|---|---|--|
| Asociaciones Público Privadas (APP 's) | | | | - | | | | - | - | - |
| APP 1 | | | | - | | | | - | - | - |
| APP 2 | | | | - | | | | - | - | - |
| APP 3 | | | | - | | | | - | - | - |
| APP XX | | | | - | | | | - | - | - |
| Otros Instrumentos | | | | - | | | | - | - | - |
| Otro Instrumento 1 | | | | - | | | | - | - | - |
| Otro Instrumento 2 | | | | - | | | | - | - | - |
| Otro Instrumento 3 | | | | - | | | | - | - | - |
| Otro Instrumento xx | | | | - | | | | - | - | - |
| Total de Obligaciones Diferentes de Financiamiento | | | | - | | | | - | - | - |

NO APLICA

Bajo protesta de decir verdad declaramos que los Estados Financieros y sus Notas son razonablemente correctos y responsabilidad del emisor.

| Concepto | Hacienda Pública/Patrimonio Contribuido | Hacienda Pública/Patrimonio Generado de Ejercicios Anteriores | Hacienda Pública/Patrimonio Generado del Ejercicio | Exceso o Insuficiencia en la Actualización de la Hacienda Pública / Patrimonio | TOTAL |
|--|---|---|--|--|--------------------|
| Hacienda Pública / Patrimonio Contribuido Neto de 2017 | 116,288,625 | - | - | - | 116,288,625 |
| Aportaciones | 116,288,625 | - | - | - | 116,288,625 |
| Donaciones de Capital | - | - | - | - | - |
| Actualización de la Hacienda Pública / Patrimonio | - | - | - | - | - |
| Hacienda Pública / Patrimonio Generado Neto de 2017 | - | 124,149,522 | 4,337,058 | - | 128,486,580 |
| Resultados del Ejercicio (Ahorro / Desahorro) | - | - | 4,337,058 | - | 4,337,058 |
| Resultados de Ejercicios Anteriores | - | 104,748,723 | - | - | 104,748,723 |
| Revalúos | - | - | - | - | - |
| Reservas | - | - | - | - | - |
| Rectificaciones de Resultados de Ejercicios Anteriores | - | 19,400,799 | - | - | 19,400,799 |
| Exceso o Insuficiencia en la Actualización de la Hacienda Pública / Patrimonio Neto de 2017 | - | - | - | - | - |
| Resultado por Posición Monetaria | - | - | - | - | - |
| Resultado por Tenencia de Activos no Monetarios | - | - | - | - | - |
| Hacienda Pública / Patrimonio Neto Final de 2017 | 116,288,625 | 124,149,522 | 4,337,058 | - | 244,775,205 |
| Cambios en la Hacienda Pública / Patrimonio Contribuido Neto de 2018 | - | - | - | - | - |
| Aportaciones | - | - | - | - | - |
| Donaciones de Capital | - | - | - | - | - |
| Actualización de la Hacienda Pública / Patrimonio | - | - | - | - | - |
| Variaciones de la Hacienda Pública / Patrimonio Generado Neto de 2018 | - | 4,293,466 | 703,367 | - | 4,996,833 |
| Resultados del Ejercicio (Ahorro / Desahorro) | - | - | 2,036,910 | - | 2,036,910 |
| Resultados de Ejercicios Anteriores | - | 4,293,466 | (4,337,058) | - | (43,592) |
| Revalúos | - | - | 2,734,402 | - | 2,734,402 |
| Reservas | - | - | - | - | - |
| Rectificaciones de Resultados de Ejercicios Anteriores | - | - | 269,113 | - | 269,113 |
| Cambios en el Exceso o Insuficiencia en la Actualización de la Hacienda Pública / Patrimonio Neto de 2018 | - | - | - | - | - |
| Resultado por Posición Monetaria | - | - | - | - | - |
| Resultado por Tenencia de Activos no Monetarios | - | - | - | - | - |
| Hacienda Pública / Patrimonio Neto Final de 2018 | 116,288,625 | 128,442,988 | 5,040,425 | - | 249,772,038 |

Bajo protesta de decir verdad declaramos que los Estados Financieros y sus Notas son razonablemente correctos y responsabilidad del emisor.

| Concepto | 2018 | 2017 | Concepto | 2018 | 2017 |
|---|------------------|------------------|--|-------------------|---------------------|
| Flujos de Efectivo de las Actividades de Operación | | | Flujos de Efectivo de las Actividades de Inversión | | |
| <i>Origen</i> | | | <i>Origen</i> | | |
| Impuestos | 24,765,392 | 26,135,264 | Bienes Inmuebles, Infraestructura y Construcciones en Proceso | 19,757,954 | 4,172,007 |
| Cuotas y Aportaciones de Seguridad Social | - | - | Bienes Muebles | - | 4,172,007 |
| Contribuciones de mejoras | - | - | Otros Orígenes de Inversión | 19,757,954 | - |
| Derechos | - | - | Aplicación | | |
| Productos de Tipo Corriente | - | - | Bienes Inmuebles, Infraestructura y Construcciones en Proceso | 3,021,494 | 19,150,239 |
| Aprovechamientos de Tipo Corriente | - | - | Bienes Muebles | 2,721,036 | 3,186,501 |
| Ingresos por Venta de Bienes y Servicios | - | - | Otras Aplicaciones de Inversión | 300,458 | 15,963,738 |
| Ingresos no Comprendidos en las Fracciones de la Ley de Ingresos Causados en Ejercicios Fiscales Anteriores | - | - | Flujos Netos de Efectivo por Act. de Inversión | 16,736,460 | (14,978,232) |
| Pendientes de Liquidación o Pago | - | - | Flujo de Efectivo de las Actividades de Financiamiento | | |
| Participaciones y Aportaciones | - | - | <i>Origen</i> | | |
| Transf., Asignaciones y Subsidios y Otras Ayudas | - | - | Endeudamiento Neto | - | - |
| Otros Orígenes de Operación | 24,765,392 | 26,135,264 | Interno | - | - |
| Aplicación | | | Externo | - | - |
| Servicios Personales | 22,728,482 | 21,798,206 | Otros Orígenes de Financiamiento | - | - |
| Materiales y Suministros | 16,140,657 | 16,108,058 | Aplicación | | |
| Servicios Generales | 679,518 | 576,841 | Servicios de la Deuda | - | - |
| Transf. Internas y Asignaciones al Sector Público | - | - | Interno | - | - |
| Transferencias al resto del Sector Público | - | - | Externo | - | - |
| Subsidios y Subvenciones | - | - | Otras Aplicaciones de Financiamiento | - | - |
| Ayudas Sociales | - | - | Flujos Netos de Efectivo por Act. de Financiamiento | | |
| Pensiones y Jubilaciones | 2,521,713 | 1,429,695 | Incremento/Disminución Neta en el Efectivo y Equivalentes al Efectivo | 18,773,370 | (10,641,174) |
| Transf. a Fideicomisos, Mandatos y Contratos Análogos | - | - | Efectivo y Equivalentes al Efectivo al Inicio del Ejercicio | 18,560,557 | 29,201,731 |
| Transferencias a la Seguridad Social | - | - | Efectivo y Equivalentes al Efectivo al Final del Ejercicio | 37,333,927 | 18,560,557 |
| Donativos | - | - | | | |
| Transferencias al Exterior | - | - | | | |
| Participaciones | - | - | | | |
| Aportaciones | - | - | | | |
| Convenios | 249,118 | 392,759 | | | |
| Otras Aplicaciones de Operación | 158,786 | 318,432 | | | |
| Flujos Netos de Efectivo por Act. de Operación | 2,036,910 | 4,337,058 | | | |

Bajo protesta de decir verdad declaramos que los Estados Financieros y sus Notas son razonablemente correctos y responsabilidad del emisor.

Instituto Morelense para el Financiamiento del Sector Productivo

Informe sobre pasivos contingentes

Del 01 de Enero al 31 de Diciembre 2018

En cumplimiento a lo dispuesto por los artículos 46, fracción I, inciso d y 52 de la Ley General de Contabilidad Gubernamental, en relación al Informe Sobre Pasivos Contingentes, se aclara que este organismo Fondo Morelos al 31 de diciembre de 2018, no tiene pasivos contingentes que deriven de alguna obligación posible presente o futura, cuya existencia y/o realización sea incierta, y en consecuencia no le es aplicable el Informe sobre pasivos contingentes.

No obstante a la situación anteriormente expuesta, se hace la pertinente aclaración que los pasivos manifestados en su información financiera, en todos los casos corresponden a obligaciones reales derivadas de la recepción a plena satisfacción de bienes y/o servicios debidamente devengados, o bien, corresponden a retenciones a favor de terceros, cuyo pago se encuentra pendiente al 31 de diciembre de 2018.

Lo anterior, de conformidad con lo establecido en el capítulo VII, numeral III, inciso g) del Manual de Contabilidad Gubernamental emitido por el CONAC, donde se establece en términos generales que:

“los pasivos contingentes son obligaciones que tienen su origen en hechos específicos e independientes del pasado que en el futuro pueden ocurrir o no y, de acuerdo con lo que acontezca, desaparecen o se convierten en pasivos reales por ejemplo, juicios, garantías, avales, costos de planes de pensiones, jubilaciones, etc.”.



Fondo Morelos
Instituto Morelense para el
Financiamiento del Sector Productivo

NOTAS A LOS ESTADOS FINANCIEROS

a) NOTAS DE DESGLOSE

I) NOTAS AL ESTADO DE SITUACION FINANCIERA

Activo

Nota 1

Efectivo y Equivalentes: en el rubro de efectivo o equivalentes incluye los saldos de las cuentas de cheques e inversión que maneja el Fondo Morelos con un importe de \$ 37,333,927.27 al mes de Diciembre 2018.

| Tipo | Monto |
|------------------------|-------------------------|
| Bancos / Tesorería | 7,107,754.41 |
| Inversiones Temporales | 30,226,172.86 |
| Total | \$ 37,333,927.27 |

Nota 2

Derechos a Recibir Efectivo o Equivalentes: este rubro se desglosa como a continuación se detalla:

| Concepto | Monto |
|--|--------------------------|
| a) Cartera Vigente y Administrativa | 210,468,100.18 |
| b) Cartera Vencida (*) | 17,301,397.11 |
| c) Intereses Normales | 129,282.54 |
| d) Intereses No Exigibles | 1,162,820.28 |
| e) Intereses Vencidos | 599,634.03 |
| f) Reclasificación de Intereses Vencidos | 432,326.25 |
| g) Deudores Diversos | 550.00 |
| h) Otras cuentas por cobrar corresponden a gastos legales de juicios (honorarios de despachos externos 2013 y gastos de avalúos, copias, gasolina, publicaciones de edictos) | 2,470,144.51 |
| Total | \$ 232,564,254.90 |

* Cabe señalar que respecto a la cartera vencida del Instituto, algunos de los créditos se encuentran en cobranza extrajudicial, mediante las gestiones establecidas en los procedimientos del Instituto, a efecto de que se iniciara y substanciara el procedimiento correspondiente con la finalidad de tratar de lograr su recuperación por la vía judicial.

Nota 3

Estimación de Cuentas Incobrables: El tanto por ciento aplicado a Estimación de Cuentas Incobrables es del 10% sobre el monto de la Cartera Vencida de \$ 19,223,774.57. Dando como resultado de Estimación de Cuentas Incobrables la cantidad de \$ 1,922,377.46 al 31 de Diciembre del 2018.

Nota 4

Bienes Inmuebles, Infraestructura y Construcciones en Proceso: en este rubro se consideran los bienes inmuebles adjudicados, como se detalla en la siguiente relación:

| Código | Descripción del Bien Inmueble | Valor en Libros |
|--------------|--|------------------------|
| 5810-01 | Lote 17 de la fracción resto, ubicado en el Poblado de Tlatenchi, Jojutla, Morelos, con sup. 140.00 m2. | 252,158.99 |
| 5810-02 | Lote 2, manzana 52, zona 2. perteneciente al núcleo agrario de Cuautla II, Colonia Hermenegildo Galeana, en Cuautla Morelos. | 375,000.00 |
| 5810-03 | Lote 15 Manzana 28, Zona del poblado de Mazatepec Morelos, avenida Coatetelco 37, col. Justo Sierra. | 151,862.00 |
| 5810-04 | Lote 12, manzana 197, zona 1. perteneciente al núcleo agrario de Tejalpa, actualmente Colonia Otilio Montaña, en Jiutepec Morelos | 545,000.00 |
| 5810-05 | Terreno lote 8, mza.106, zona 1, en el Poblado de Anenecuilco, Morelos, con sup. 407.00 m2. Terreno lote 5, mza. 106, zona 1, en el Poblado de Anenecuilco, Morelos, con sup. 2,055.00 m2. | 518,000.00 |
| 5810-06 | Predio urbano denominado "Tecuapa" ubicado en Calle Miguel Hidalgo s/n., en Tlalnepantla, Morelos, con sup. 2,019.00 m2. | 288,000.00 |
| 5810-07 | Lote de terreno identificado con el número 3 letra b del fraccionamiento Saint Moritz C.P. 62510 Número 3 del Municipio de Huitzilac, Morelos con superficie de 463.32 metros cuadrados. | 168,500.00 |
| 5820-01 | Terreno No. 13, mza.142, zona 25, ubicado en la Calle Emiliano Zapata No. 151, Poblado de Chapultepec, Cuernavaca, Morelos, con sup. 205.00 m2. | 509,100.00 |
| 5820-02 | Fracción "A" del predio urbano ubicado en la Calle Cuauhtemoc, s/n, Col. Lomas de la Selva, Cuernavaca, Morelos, con sup. 180.00 m2. | 698,250.00 |
| 5820-03 | Lote núm. 28, manzana 4, de la zona urbana del Ejido de Palmira, Temixco, Morelos, con sup. 985.00 m2. | 476,000.00 |
| 5820-05 | Predio S/N urbano rústico sin construcción ubicado en la carretera nacional México-Acapulco o Avenida Morelos en Huajintlan en Amacuzac Morelos, con sup. 268.00 m2. | 262,666.00 |
| 5820-06 | Lote 1 de la manzana 10, zona 1, perteneciente al núcleo agrario de Zacatepec Morelos entre las calles Felipe Vaquero, Emigdio Marmolejo y Gabriel Tepepa colonia plan de Ayala de Zacatepec Morelos , con sup. 1,237.00 m2. | 1,408,000.00 |
| 5820-07 | Adjudicación de Venancio Acevedo Sanchez | 112,000.00 |
| 5820-08 | Lote No. 006, de la manzana 017, Col. Centro en Zacatepec, Morelos, con sup. 26.00 m2. | 143,000.00 |
| Total | | \$ 5,907,536.58 |

Nota 5

Bienes Muebles: La Depreciación de los Bienes Muebles que integran el Activo Circulante, se calcula por el **método de línea recta**, utilizando las tasas de depreciación señaladas en los parámetros de Estimación de Vida Útil emitidos por el Consejo Nacional de Armonización Contable (CONAC). Los porcentajes de depreciación anual son los siguientes:

| Cuenta | Concepto | % de depreciación |
|----------------|---|-------------------|
| 1.2.4 | Bienes Muebles | |
| 1.2.4.1 | Mobiliario y Equipo de Administración | |
| 1.2.4.1.1 | Muebles de Oficina y Estantería | 10% |
| 1.2.4.1.2 | Muebles excepto de Oficina y Estantería | 10% |
| 1.2.4.1.3 | Equipo de Computo y Tecnologías de la Información | 33.3% |
| 1.2.4.1.9 | Otros Mobiliarios y Equipos de Administración | 10% |
| 1.2.4.2 | Mobiliario y Equipo Educativo y Recreativo | |
| 1.2.4.2.1 | Equipos y Aparatos Audiovisuales | 33.3% |
| 1.2.4.2.3 | Cámaras Fotográficas y de Video | 33.3% |
| 1.2.4.2.9 | Otro Mobiliario y Equipo Educativo y Recreativo | 20% |
| 1.2.4.4 | Equipo de Transporte | |
| 1.2.4.4.1 | Automóviles y Equipo de Transporte | 20% |
| 1.2.4.4.9 | Otros Equipos de Transporte | 20% |
| 1.2.4.6 | Maquinaria, Otros Equipos y Herramientas | |
| 1.2.4.6.5 | Equipo de Comunicación y Telecomunicación | 10% |
| 1.2.4.6.6 | Equipos de Generación Eléctrica, Aparatos y Accesorios Eléctricos | 10% |

| Cuenta | Nombre de la Cuenta | Valor Histórico | Depreciación Acumulada | Depreciación del Ejercicio | Valor en Libros |
|----------------|--|------------------------|------------------------|----------------------------|----------------------|
| 1.2.4.1 | Mobiliario y Equipo de Administración | 1,240,903.38 | 995,741.38 | 47,633.86 | 197,528.14 |
| 1.2.4.2 | Mobiliario y Equipo Educativo y Recreativo | 22,293.00 | 19,184.27 | 2,691.36 | 417.37 |
| 1.2.4.4 | Equipo de Transporte | 2,093,915.50 | 1,503,909.46 | 86,684.17 | 503,321.87 |
| 1.2.4.6 | Maquinaria, Otros Equipos y Herramientas | 154,739.31 | 79,218.50 | 11,125.03 | 64,395.78 |
| | Total | \$ 3,511,851.19 | \$ 2,598,053.61 | \$ 148,134.42 | \$ 765,663.16 |

Nota 6

Activos Intangibles: En este rubro se considera la compra del software que se adquirió para el uso de la Comisaría del Fondo Morelos por un monto de \$ 4,930.00.

| | Valor Histórico | Amortización Acumulada | Amortización del Ejercicio | Valor en Libros |
|-----------------|-----------------|------------------------|----------------------------|-----------------|
| Auditool | 4,930.00 | 4,039.83 | 821.64 | 68.53 |

Pasivo

Nota 7

Cuentas por Pagar a Corto Plazo: Deudas y Obligaciones a cubrir en menos de un año:

| Concepto | Importe |
|---|------------------------|
| Retención ISR por Salarios (provisión diciembre 2018 por pagar el 17/01/19) | 703,727.91 |
| Cuotas IMSS (provisión diciembre 2018 por pagar el 17/01/19) | 248,452.05 |
| Provisión de Fondo de Ahorro (provisión del 01 de enero al 31 de diciembre por pagar en enero 2019) | 629,219.50 |
| Provisión de Despensa en Especie | 43,012.50 |
| Provisión de Gastos devengados en diciembre | 159,576.91 |
| Total | \$ 1,783,988.87 |

Nota 8

Fondos y Bienes de Terceros en Garantía y/o Administración a Corto Plazo: Se integran por :

| Concepto | Importe |
|---|-------------------------|
| a) Focir : Se integra por las deudas que se tienen con FOCIR, que se van pagando conforme a la recuperación de capital e intereses ordinarios. | 15,567,587.63 |
| b) Fondo de Garantía : Por los fondos de garantía que los acreditados pagan al adquirir su crédito, que al concluir su adeudo se tendrá la obligación de devolver la garantía. | 4,297,761.31 |
| c) Saldos a Favor y Depósitos de los acreditados en proceso de Identificación : Para la aplicación a su amortización de sus créditos, saldos antes de marzo 2016. | 735,257.65 |
| Total | \$ 20,600,606.59 |

Fondos y Bienes de Terceros en Garantía y/o Administración a Corto Plazo: Se integran por :



Fondo Morelos

Instituto Morelense para el
Financiamiento del Sector Productivo

| Concepto | Importe |
|--|------------------------|
| d) Aportación Gobierno del Estado programa Turismo 2008: Aportación de la secretaria de turismo con el convenio de colaboración para otorgar créditos a empresas del sector turismo. | 6,249,999.47 |
| e) Aportación programa Emprendedores Juveniles: Aportación con el convenio de colaboración para otorgar créditos a Emprendedores Juveniles. | 200,000.00 |
| Total | \$ 6,449,999.47 |

II) NOTAS AL ESTADO DE ACTIVIDADES

Ingresos de Gestión

Nota 9

Ingresos Financieros: Los Ingresos Financieros comprenden el importe de los ingresos por concepto de utilidades por participación patrimonial e intereses ganados. Ingresos acumulados del 01 de enero al 31 de diciembre del 2018 de:

| Concepto | Importe |
|---|-------------------------|
| Intereses Normales de recuperación de cartera | 19,878,240.55 |
| Intereses Moratorios de recuperación de cartera vencida | 503,015.80 |
| Intereses Vencidos Cobrados | 89,118.87 |
| Intereses por rendimientos financieros de cuentas de cheques , de inversión e inversiones a plazo fijo | 1,539,182.32 |
| Total Ingresos Financieros | \$ 22,009,557.54 |

Nota 10

Otros Ingresos y Beneficios Varios: Importe de los ingresos obtenidos diferentes a utilidades por participación patrimonial e intereses ganados, no incluidos en las cuentas anteriores.

Son ingresos que se generan por:

| Concepto | Importe |
|---|------------------------|
| Otros Ingresos por Recuperación de Cuentas de Orden | 629.75 |
| Número Referenciado | 503,606.44 |
| Buró de Crédito | 168,536.80 |
| Seguro de Vida de Cartera | 292,428.30 |
| Comisiones por Apertura | 1,652,714.72 |
| Recuperación sobre Gastos de Cobranza | 49,123.24 |
| Penalización | 88,617.51 |
| Otros Ingresos de otros productos financieros | 177.43 |
| Total Otros Ingresos | \$ 2,755,834.29 |

Gastos y Otras Perdidas

Nota 11

Gastos de Funcionamiento

Servicios Personales.- Agrupa las remuneraciones del personal al servicio de los entes públicos, tales como: sueldos y salarios, dietas, honorarios asimilables al salario, prestaciones y gastos de seguridad social, obligaciones laborales y otras prestaciones derivadas de una relación laboral; por un monto de **\$ 16,140,656.81**.

Materiales y Suministros.- Agrupa las asignaciones destinadas a la adquisición de toda clase de insumos y suministros requeridos para la prestación de bienes y servicios y para el desempeño de las actividades administrativas tales como papelería, material de limpieza, combustible, productos alimenticios para personas; por un monto de **\$ 679,518.58**.

Servicios Generales.- Asignaciones destinadas a cubrir el costo de todo tipo de servicios que se contraten con particulares o instituciones del propio sector público; así como los servicios oficiales requeridos para el desempeño de actividades; tales como energía eléctrica, agua, arrendamiento, viáticos; por un monto de **\$ 2,978,690.37**.

Nota 12

Transferencias, Asignaciones, Subsidios y Otras ayudas

Pensiones y Jubilaciones: Asignaciones para el pago a pensionistas y jubilados o a sus familiares, que cubre el Gobierno Federal, Estatal y Municipal, o bien el Instituto de Seguridad Social correspondiente, conforme al régimen legal establecido; por un monto de **\$ 2,521,712.78** de 11 pensionados.

Nota 13

Participaciones y Aportaciones

Convenios: En este rubro se consideran los pagos que se efectúan a Focir por los intereses recuperados de las amortizaciones de los créditos, por un monto de **\$ 249,117.78**.

Nota 14

Otros Gastos y Perdidas Extraordinarias

Estimaciones, Depreciaciones, Deterioros, Obsolescencia y Amortizaciones: Este monto corresponde a las depreciaciones de los bienes muebles que se originaron por la compra de activo fijo por un monto de **\$ 158,784.25**.



Fondo Morelos
Instituto Morelense para el
Financiamiento del Sector Productivo

III) NOTAS AL ESTADO ANALITICO DE INGRESOS Y EGRESOS

Nota 15

Presupuesto de Ingresos.- El presupuesto autorizado para el 2018 es de \$ 220,736,102.03. Se recaudaron al mes de Diciembre \$ 230,083,713.79 que representa el 104% del presupuesto total.

Nota 16

Presupuesto de Egresos.- El presupuesto autorizado para el 2018 es de \$ 220,736,102.03, del cual se ejercieron al mes de Diciembre \$ 208,797,343.14 que representa el 94% del presupuesto total.



Fondo Morelos
Instituto Morelense para el
Financiamiento del Sector Productivo

NOTAS A LOS ESTADOS FINANCIEROS

b) NOTAS DE MEMORIA

Las cuentas de Orden Presupuestarias al mes de Diciembre 2018 muestran el avance en el ejercicio del presupuesto:

Presupuesto de Ingresos:

| | |
|--------------------------------------|------------------|
| Presupuesto de Ingresos Estimado | \$ 18,394,402.03 |
| Presupuesto de Ingresos por Ejecutar | 0.00 |
| Presupuesto de Ingresos Modificado | \$ 18,394,402.03 |
| Presupuesto de Ingresos Devengado | \$ 19,246,444.65 |
| Presupuesto de Ingresos Recaudado | \$ 19,246,444.65 |

Presupuesto de Egresos:

| | |
|-------------------------------------|------------------|
| Presupuesto de Egresos Aprobado | \$ 20,663,626.61 |
| Presupuesto de Egresos por Ejercer | 0.00 |
| Presupuesto de Egresos Modificado | \$ 20,663,626.61 |
| Presupuesto de Egresos Comprometido | \$ 17,260,105.62 |
| Presupuesto de Egresos Devengado | \$ 17,260,105.62 |
| Presupuesto de Egresos Ejercido | \$ 18,990,905.47 |
| Presupuesto de Egresos Pagado | \$ 18,990,905.47 |



Fondo Morelos
Instituto Morelense para el
Financiamiento del Sector Productivo

NOTAS A LOS ESTADOS FINANCIEROS

c) NOTAS DE GESTIÓN ADMINISTRATIVA



Fondo Morelos
Instituto Morelense para el
Financiamiento del Sector Productivo

Introducción

La apertura decidida de la economía mexicana a la competencia del exterior, ha significado una transformación importante, pasando de un mercado protegido a un mercado internacional en el que la única alternativa que tiene la planta productiva, comercial y de servicios, no solo para desarrollarse sino también para sobrevivir, es su propia capacidad de competencia.

La empresa mexicana que pretenda permanecer activa, tiene necesariamente que incrementar sus niveles de eficiencia productiva, administrativa y de comercialización. La acción ya no puede diferirse, puesto que la oportunidad cobra otra relevancia. Para cada empresario, una decisión tardía puede convertirse en una última decisión.

Las micro, pequeñas y medianas empresas del Estado de Morelos no son ajenas a esta transformación, ubicado en esta realidad, El INSTITUTO MORELENSE PARA EL FINANCIAMIENTO DEL SECTOR PRODUCTIVO “Fondo Morelos” centra sus actividades de apoyo a estos sectores, atendiendo principalmente sus necesidades de financiamiento, acompañadas con asesoría y capacitación.

La democratización de nuestra economía exige hacer competitiva a las micro y pequeñas empresas, no solo por lo que representa su presencia en número de establecimientos, ocupación de mano de obra y su participación en el ingreso por su producción; sino porque es el origen de la clase empresarial mexicana y su tecnología la mayor generadora de empleos y bienestar por peso invertido, y la única presente en todas las actividades y rincones del territorio nacional.

De esta manera el Fondo Morelos participa directamente en el establecimiento de nuevas empresas, apoya la modernización y desarrollo de las ya existentes, buscando siempre que sus esquemas de financiamiento se otorguen de manera integral y en las mejores condiciones del mercado, con el propósito de coadyuvar directamente a la generación de empleos permanentes, productivos y bien remunerados.

De conformidad con las estrategias del Gobierno Estatal, el Fondo Morelos se consolida como un instrumento de apoyo fundamental de las micro, pequeñas y medianas empresas de la entidad, para hacer frente a los retos que se derivan de su participación dentro de una economía global cada vez mas demandante de servicios y productos financieros especializados.



Autorización e Historia

Con la finalidad de otorgar financiamiento a las micro, pequeñas y medianas empresas de la Entidad, el Gobierno del estado de Morelos el 06 de junio de 1992, creó a través de un contrato de fideicomiso al “Fondo para el Financiamiento de las Empresas de Solidaridad del Estado de Morelos”, en adelante el FFESOL, estableciendo como su finalidad, en la Cláusula Tercera de dicho contrato, el fomento del desarrollo de la microempresa del Estado, el cual en su oportunidad cumplió sus fines apoyando a un gran número de empresas. Así mismo, en virtud de una modificación al citado contrato de fideicomiso, realizada mediante el convenio modificatorio el veinte de abril de 1995, se estipuló la obligación de contratar créditos exclusivamente con Nacional Financiera, Sociedad Nacional de Crédito, Institución de Banca de Desarrollo, en su calidad de Fiduciaria del Fideicomiso en la contratación de los créditos destinados a los financiamientos que otorgaba FFESOL; ello, se convirtió en una limitante para el cumplimiento de sus fines, lo cual hizo necesaria la transformación de su naturaleza jurídica, con la finalidad de que estuviera en aptitud legal de optar por nuevas alternativas de fondeo y buscar nuevos modelos de inversión para mejorar la gama de productos y las condiciones de financiamiento a favor del sector productivo morelense. En tal virtud, el quince de julio de 2009, el Congreso del Estado de Morelos aprobó la Ley del Instituto Morelense para el Financiamiento del Sector Productivo, misma que fue publicada el doce de agosto de ese mismo año en el Periódico Oficial “Tierra y Libertad”, número 4732, mediante la que se creó el “Instituto Morelense para el Financiamiento del Sector Productivo”, como organismo público descentralizado de la Administración Pública Paraestatal, con personalidad jurídica, patrimonio, órgano de gobierno y administración propios, cuyo objeto fundamental es otorgar financiamiento a las micro, pequeñas y medianas empresas, procurando que sus condiciones sean equivalentes o, en su caso, mejores a las que ofrece el mercado, para lo cual podrá operar fuentes de fondeo como el propio Gobierno del estado de Morelos, la iniciativa privada y cualquier otro organismo a nivel nacional e incluso internacional, de conformidad con lo previsto en los preceptos 2 y 5 de la Ley en cuestión.

Organización y Objeto Social

El Instituto Morelense para el Financiamiento del Sector Productivo, es un organismo público descentralizado de la Administración Pública Paraestatal, con personalidad jurídica, patrimonio, órgano de gobierno y administración propios.

Su objeto fundamental es otorgar financiamiento a las micro, pequeñas y medianas empresas, procurando que sus condiciones sean equivalentes o, en su caso, mejores a las que ofrece el



mercado, para lo cual podrá operar fuentes de fondeo como el propio Gobierno del estado de Morelos, la iniciativa privada y cualquier otro organismo a nivel nacional e incluso internacional.

Misión: Promover el desarrollo del sector productivo del Estado de Morelos, a través del otorgamiento de financiamiento en condiciones preferenciales, mediante un servicio de calidad, honestidad, transparencia y compromiso, que propicie un mayor desarrollo económico en la entidad.

Visión: Ser un organismo líder e innovador en el otorgamiento de financiamientos, enfocado a fortalecer las micro, pequeñas y medianas empresas, mediante diferentes esquemas de financiamiento, con el propósito de incrementar el desarrollo del sector empresarial en el Estado.

Bases de Preparación de los Estados Financieros

La administración es responsable de la preparación y presentación razonable de los Estados Financieros de conformidad con las disposiciones en materia de información financiera establecidas en la Ley General de Contabilidad Gubernamental, Normas de Información Financiera, Manual de Contabilidad emitido por el Consejo Nacional de Armonización Contable, Ley de Presupuestos, Contabilidad y Gasto Público del Estado de Morelos y demás normatividad aplicable, así como el control interno que la administración considero necesario para permitir la preparación de Estados Financieros.

Responsabilidad Sobre la Presentación Razonable de la Información Contable

Bajo protesta de decir verdad declaramos que los Estados Financieros y sus Notas son razonablemente correctos y responsabilidad del emisor.



Fondo Morelos

Instituto Morelense para el
Financiamiento del Sector Productivo

Información Presupuestaria

CUENTA PÚBLICA ANUAL
INSTITUTO MORELENSE PARA EL FINANCIAMIENTO DEL
SECTOR PRODUCTIVO
ENERO - DICIEMBRE

2018

| Concepto | Estimado / Aprobado | Devengado | Recaudado / Pagado |
|---|---------------------|--------------------|--------------------|
| A. Ingresos Totales (A = A1 + A2 + A3) | 220,736,102 | 230,083,714 | 230,083,614 |
| A1. Ingresos de Libre Disposición | 220,736,102 | 221,483,714 | 221,483,614 |
| A2. Transferencias Federales Etiquetadas | - | 8,600,000 | 8,600,000 |
| A3. Financiamiento Neto | - | - | - |
| B. Egresos Presupuestarios (B = B1 + B2) | 220,736,102 | 209,508,780 | 208,797,342 |
| B1. Gasto No Etiquetado (sin incluir Amortización de la Deuda Pública) | 220,736,102 | 200,908,780 | 200,197,342 |
| B2. Gasto Etiquetado (sin incluir Amortización de la Deuda Pública) | - | 8,600,000 | 8,600,000 |
| C. Remanentes del Ejercicio Anterior (C = C1 + C2) | - | - | - |
| C1. Remanentes de Ingresos de Libre Disposición aplicados en el periodo | - | - | - |
| C2. Remanentes de Transferencias Federales Etiquetadas aplicados en el periodo | - | - | - |
| I. Balance Presupuestario (I = A - B + C) | - | 20,574,934 | 21,286,272 |
| II. Balance Presupuestario sin Financiamiento Neto (II = I - A3) | - | 20,574,934 | 21,286,272 |
| III. Balance Presupuestario sin Financiamiento Neto y sin Remanentes del Ejercicio Anterior (III = II - C) | - | 20,574,934 | 21,286,272 |

| Concepto | Aprobado | Devengado | Pagado |
|--|----------|-------------------|-------------------|
| E. Intereses, Comisiones y Gastos de la Deuda (E = E1 + E2) | - | - | - |
| E1. Intereses, Comisiones y Gastos de la Deuda con Gasto No Etiquetado | - | - | - |
| E2. Intereses, Comisiones y Gastos de la Deuda con Gasto Etiquetado | - | - | - |
| IV. Balance Primario (IV = III + E) | - | 20,574,934 | 21,286,272 |

| Concepto | Estimado / Aprobado | Devengado | Recaudado / Pagado |
|---|---------------------|-----------|--------------------|
| F. Financiamiento (F = F1 + F2) | - | - | - |
| F1. Financiamiento con Fuente de Pago de Ingresos de Libre Disposición | - | - | - |
| F2. Financiamiento con Fuente de Pago de Transferencias Federales Etiquetadas | - | - | - |
| G. Amortización de la Deuda (G = G1 + G2) | - | - | - |
| G1. Amortización de la Deuda Pública con Gasto No Etiquetado | - | - | - |
| G2. Amortización de la Deuda Pública con Gasto Etiquetado | - | - | - |
| A3. Financiamiento Neto (A3 = F - G) | - | - | - |

| Concepto | Estimado / Aprobado | Devengado | Recaudado / Pagado |
|---|---------------------|--------------------|--------------------|
| A1. Ingresos de Libre Disposición | 220,736,102 | 221,483,714 | 221,483,614 |
| A3.1 Financiamiento Neto con Fuente de Pago de Ingresos de Libre Disposición (A3.1 = F1 - G1) | - | - | - |
| F1. Financiamiento con Fuente de Pago de Ingresos de Libre Disposición | - | - | - |
| G1. Amortización de la Deuda Pública con Gasto No Etiquetado | - | - | - |
| B1. Gasto No Etiquetado (sin incluir Amortización de la Deuda Pública) | 220,736,102 | 200,908,780 | 200,197,342 |
| C1. Remanentes de Ingresos de Libre Disposición aplicados en el periodo | - | - | - |
| V. Balance Presupuestario de Recursos Disponibles (V = A1 + A3.1 - B1 + C1) | - | 20,574,934 | 21,286,272 |
| VI. Balance Presupuestario de Recursos Disponibles sin Financiamiento Neto (VI = V - A3.1) | - | 20,574,934 | 21,286,272 |

| Concepto | Estimado / Aprobado | Devengado | Recaudado / Pagado |
|---|---------------------|------------------|--------------------|
| A2. Transferencias Federales Etiquetadas | - | 8,600,000 | 8,600,000 |
| A3.2 Financiamiento Neto con Fuente de Pago de Transferencias Federales Etiquetadas (A3.2 = F2 - G2) | - | - | - |
| F2. Financiamiento con Fuente de Pago de Transferencias Federales Etiquetadas | - | - | - |
| G2. Amortización de la Deuda Pública con Gasto Etiquetado | - | - | - |
| B2. Gasto Etiquetado (sin incluir Amortización de la Deuda Pública) | - | 8,600,000 | 8,600,000 |
| C2. Remanentes de Transferencias Federales Etiquetadas aplicados en el periodo | - | - | - |
| VII. Balance Presupuestario de Recursos Etiquetados (VII = A2 + A3.2 - B2 + C2) | - | - | - |
| VIII. Balance Presupuestario de Recursos Etiquetados sin Financiamiento Neto (VIII = VII - A3.2) | - | - | - |

| Rubro de Ingresos | Ingreso | | | | | Diferencia (6 = 5 - 1) |
|--|--------------------|----------------------------|--------------------|----------------------------------|--------------------|---------------------------|
| | Estimado | Ampliaciones y Reducciones | Modificado | Devengado | Recaudado | |
| | (1) | (2) | (3 = 1 + 2) | (4) | (5) | |
| Impuestos | - | - | - | - | - | - |
| Cuotas y Aportaciones de Seguridad Social | - | - | - | - | - | - |
| Contribuciones de Mejoras | - | - | - | - | - | - |
| Derechos | - | - | - | - | - | - |
| Productos | 27,536,102 | - | 27,536,102 | 24,765,392 | 24,765,392 | (2,770,710) |
| Corriente | 27,536,102 | - | 27,536,102 | 24,765,392 | 24,765,392 | (2,770,710) |
| Capital | - | - | - | - | - | - |
| Aprovechamientos | 193,200,000 | - | 193,200,000 | 196,718,322 | 196,718,222 | 3,518,222 |
| Corriente | 193,200,000 | - | 193,200,000 | 196,718,322 | 196,718,222 | 3,518,222 |
| Capital | - | - | - | - | - | - |
| Ingresos por Ventas de Bienes y Servicios | - | - | - | - | - | - |
| Participaciones y Aportaciones | - | 8,600,000 | 8,600,000 | 8,600,000 | 8,600,000 | 8,600,000 |
| Transferencias, Asignaciones, Subsidios y Otras Ayudas | - | - | - | - | - | - |
| Ingresos Derivados de Financiamientos | - | - | - | - | - | - |
| Total | 220,736,102 | 8,600,000 | 229,336,102 | 230,083,714 | 230,083,614 | 9,347,512 |
| | | | | Ingresos excedentes ¹ | | |

| Estado Analítico de Ingresos Por Fuente de Financiamiento | Ingreso | | | | | Diferencia (6 = 5 - 1) |
|--|--------------------|----------------------------|--------------------|----------------------------------|--------------------|---------------------------|
| | Estimado | Ampliaciones y Reducciones | Modificado | Devengado | Recaudado | |
| | (1) | (2) | (3 = 1 + 2) | (4) | (5) | |
| Ingresos del Gobierno | 220,736,102 | 8,600,000 | 229,336,102 | 230,083,714 | 230,083,614 | 9,347,512 |
| Impuestos | - | - | - | - | - | - |
| Contribuciones de Mejoras | - | - | - | - | - | - |
| Derechos | - | - | - | - | - | - |
| Productos | 27,536,102 | - | 27,536,102 | 24,765,392 | 24,765,392 | (2,770,710) |
| Corriente | 27,536,102 | - | 27,536,102 | 24,765,392 | 24,765,392 | (2,770,710) |
| Capital | - | - | - | - | - | - |
| Aprovechamientos | 193,200,000 | - | 193,200,000 | 196,718,322 | 196,718,222 | 3,518,222 |
| Corriente | 193,200,000 | - | 193,200,000 | 196,718,322 | 196,718,222 | 3,518,222 |
| Capital | - | - | - | - | - | - |
| Participaciones y Aportaciones | - | 8,600,000 | 8,600,000 | 8,600,000 | 8,600,000 | 8,600,000 |
| Transferencias, Asignaciones, Subsidios y Otras Ayudas | - | - | - | - | - | - |
| Ingresos de Organismos y Empresas | - | - | - | - | - | - |
| Cuotas y Aportaciones de Seguridad Social | - | - | - | - | - | - |
| Ingresos por Ventas de Bienes y Servicios | - | - | - | - | - | - |
| Transferencias, Asignaciones, Subsidios y Otras Ayudas | - | - | - | - | - | - |
| Ingresos derivados de financiamiento | - | - | - | - | - | - |
| Ingresos Derivados de Financiamientos | - | - | - | - | - | - |
| Total | 220,736,102 | 8,600,000 | 229,336,102 | 230,083,714 | 230,083,614 | 9,347,512 |
| | | | | Ingresos excedentes ¹ | | |

¹ Los ingresos excedentes se presentan para efectos de cumplimiento de la Ley General de Contabilidad Gubernamental y el importe reflejado debe ser siempre mayor a cero.

| Concepto | Ingreso | | | | | Diferencia |
|---|--------------------|--------------------------------|--------------------|--------------------|--------------------|------------------|
| | Estimado | Ampliaciones/ (Reducciones) | Modificado | Devengado | Recaudado | |
| Ingresos de Libre Disposición | | | | | | |
| <i>Impuestos</i> | - | - | - | - | - | - |
| <i>Cuotas y Aportaciones de Seguridad Social</i> | - | - | - | - | - | - |
| <i>Contribuciones de Mejoras</i> | - | - | - | - | - | - |
| <i>Derechos</i> | - | - | - | - | - | - |
| <i>Productos</i> | 27,536,102 | - | 27,536,102 | 24,765,392 | 24,765,392 | (2,770,710) |
| <i>Aprovechamientos</i> | 193,200,000 | - | 193,200,000 | 196,718,322 | 196,718,222 | 3,518,222 |
| <i>Ingresos por Ventas de Bienes y Servicios</i> | - | - | - | - | - | - |
| <i>Participaciones</i> | - | - | - | - | - | - |
| Fondo General de Participaciones | - | - | - | - | - | - |
| Fondo de Fomento Municipal | - | - | - | - | - | - |
| Fondo de Fiscalización y Recaudación | - | - | - | - | - | - |
| Fondo de Compensación | - | - | - | - | - | - |
| Fondo de Extracción de Hidrocarburos | - | - | - | - | - | - |
| Impuesto Especial Sobre Producción y Servicios | - | - | - | - | - | - |
| 0.136% de la Recaudación Federal Participable | - | - | - | - | - | - |
| 3.17% Sobre Extracción de Petróleo | - | - | - | - | - | - |
| Gasolinas y Diésel | - | - | - | - | - | - |
| Fondo del Impuesto Sobre la Renta | - | - | - | - | - | - |
| Fondo de Estabilización de los Ingresos de las Ent. Fed. | - | - | - | - | - | - |
| <i>Incentivos Derivados de la Colaboración Fiscal</i> | - | - | - | - | - | - |
| Tenencia o Uso de Vehículos | - | - | - | - | - | - |
| Fondo de Compensación ISAN | - | - | - | - | - | - |
| Impuesto Sobre Automóviles Nuevos | - | - | - | - | - | - |
| Fondo de Compensación de Repecos-Intermedios | - | - | - | - | - | - |
| Otros Incentivos Económicos | - | - | - | - | - | - |
| <i>Transferencias</i> | - | - | - | - | - | - |
| <i>Convenios</i> | - | - | - | - | - | - |
| Otros Convenios y Subsidios | - | - | - | - | - | - |
| <i>Otros Ingresos de Libre Disposición</i> | - | - | - | - | - | - |
| Participaciones en Ingresos Locales | - | - | - | - | - | - |
| Otros Ingresos de Libre Disposición | - | - | - | - | - | - |
| Total de Ingresos de Libre Disposición | 220,736,102 | - | 220,736,102 | 221,483,714 | 221,483,614 | 747,512 |
| Ingresos Excedentes de Ingresos de Libre Disposición | | | | | | |
| Transferencias Federales Etiquetadas | | | | | | |
| <i>Aportaciones</i> | - | - | - | - | - | - |
| Fondo de Aport. para la Nómina Educativa y Gto. Op. | - | - | - | - | - | - |
| Fondo de Aportaciones para los Servicios de Salud | - | - | - | - | - | - |
| Fondo de Aportaciones para la Infraestructura Social | - | - | - | - | - | - |
| Fondo de Aport. para el Fortalecimiento de los Municipios y de las Demarcaciones Territoriales del D.F. | - | - | - | - | - | - |
| Fondo de Aportaciones Múltiples | - | - | - | - | - | - |
| Fondo de Aport. para la Educación Tec. y de Adultos | - | - | - | - | - | - |
| Fondo de Aportaciones para la Seguridad Pública de los Estados y el Distrito Federal | - | - | - | - | - | - |
| Fondo de Aportaciones para el Fortalecimiento de las Entidades Federativas | - | - | - | - | - | - |
| <i>Convenios</i> | - | 8,600,000 | 8,600,000 | 8,600,000 | 8,600,000 | 8,600,000 |
| Convenios de Protección Social en Salud | - | - | - | - | - | - |
| Convenios de Descentralización | - | - | - | - | - | - |
| Convenios de Reasignación | - | - | - | - | - | - |
| Otros Convenios y Subsidios | - | 8,600,000 | 8,600,000 | 8,600,000 | 8,600,000 | 8,600,000 |
| <i>Fondos Distintos de Aportaciones</i> | - | - | - | - | - | - |
| Fondo para Entidades Federativas y Municipios Productores de Hidrocarburos | - | - | - | - | - | - |
| Fondo Minero | - | - | - | - | - | - |
| <i>Transferencias, Subsidios y Subvenciones, y Pensiones y Jubilaciones</i> | - | - | - | - | - | - |
| <i>Otras Transferencias Federales Etiquetadas</i> | - | - | - | - | - | - |
| Total de Transferencias Federales Etiquetadas | - | 8,600,000 | 8,600,000 | 8,600,000 | 8,600,000 | 8,600,000 |
| Ingresos Derivados de Financiamientos | | | | | | |
| <i>Ingresos Derivados de Financiamientos</i> | - | - | - | - | - | - |
| Total de Ingresos | 220,736,102 | 8,600,000 | 229,336,102 | 230,083,714 | 230,083,614 | 9,347,512 |
| Datos Informativos | | | | | | |
| 1. Ingresos Derivados de Financiamientos con Fuente de Pago de Ingresos de Libre Disposición | - | - | - | - | - | - |
| 2. Ingresos Derivados de Financiamientos con Fuente de Pago de Transferencias Federales Etiquetadas | - | - | - | - | - | - |
| 3. Ingresos Derivados de Financiamientos | - | - | - | - | - | - |

| Concepto | Egresos | | | | | Subejercicio |
|--|--------------------|--------------------------------|--------------------|--------------------|--------------------|-------------------|
| | Aprobado | Ampliaciones/ (Reducciones) | Modificado | Devengado | Pagado | |
| | 1 | 2 | 3 = (1 + 2) | 4 | 5 | |
| Servicios Personales | 19,105,520 | - | 19,105,520 | 16,140,657 | 15,588,797 | 2,964,863 |
| Remuneraciones al Personal de Carácter Permanente | 11,505,362 | - | 11,505,362 | 10,368,301 | 10,368,301 | 1,137,061 |
| Remuneraciones al Personal de Carácter Transitorio | 61,982 | - | 61,982 | 46,487 | 46,487 | 15,495 |
| Remuneraciones Adicionales y Especiales | 3,641,521 | - | 3,641,521 | 2,909,163 | 2,909,163 | 732,358 |
| Seguridad Social | 1,802,875 | - | 1,802,875 | 1,656,984 | 1,452,249 | 145,891 |
| Otras Prestaciones Sociales y Económicas | 2,093,780 | - | 2,093,780 | 1,159,722 | 812,597 | 934,058 |
| Previsiones | - | - | - | - | - | - |
| Pago de Estímulos a Servidores Públicos | - | - | - | - | - | - |
| Materiales y Suministros | 826,600 | 90,000 | 916,600 | 679,518 | 646,138 | 237,082 |
| Materiales de Admón, Emisión de Doctos. y Artículos Oficiales | 180,000 | - | 180,000 | 122,927 | 122,927 | 57,073 |
| Alimentos y Utensilios | 27,000 | - | 27,000 | 14,320 | 14,320 | 12,680 |
| Materias Primas y Materiales de Producción y Comercialización | - | - | - | - | - | - |
| Materiales y Artículos de Construcción y de Reparación | 15,000 | - | 15,000 | 218 | 218 | 14,782 |
| Productos Químicos, Farmacéuticos y de Laboratorio | 3,600 | - | 3,600 | 234 | 234 | 3,366 |
| Combustibles, Lubrificantes y Aditivos | 429,000 | - | 429,000 | 359,258 | 326,258 | 69,742 |
| Vestuario, Blancos, Prendas de Protección y Artículos Deportivos | 10,000 | - | 10,000 | - | - | 10,000 |
| Materiales y Suministros Para Seguridad | - | - | - | - | - | - |
| Herramientas, Refacciones y Accesorios Menores | 162,000 | 90,000 | 252,000 | 182,561 | 182,181 | 69,439 |
| Servicios Generales | 4,841,163 | - | 4,841,163 | 2,978,690 | 2,909,107 | 1,862,473 |
| Servicios Básicos | 544,000 | - | 544,000 | 330,413 | 329,155 | 213,587 |
| Servicios de Arrendamiento | 1,555,200 | - | 1,555,200 | 1,357,300 | 1,357,300 | 197,900 |
| Servicios Profesionales, Científicos, Técnicos y Otros Servicios | 935,600 | - | 935,600 | 275,465 | 275,465 | 660,135 |
| Servicios Financieros, Bancarios y Comerciales | 774,000 | - | 774,000 | 525,205 | 521,636 | 248,795 |
| Servicios de Instalación, Reparación, Mantto. y Conservación | 148,000 | - | 148,000 | 58,995 | 58,995 | 89,005 |
| Servicios de Comunicación Social y Publicidad | 50,000 | - | 50,000 | - | - | 50,000 |
| Servicios de Traslado y Viáticos | 79,600 | - | 79,600 | 28,559 | 28,559 | 51,041 |
| Servicios Oficiales | 24,000 | - | 24,000 | - | - | 24,000 |
| Otros Servicios Generales | 730,763 | - | 730,763 | 402,753 | 337,997 | 328,010 |
| Transferencias, Asignaciones, Subsidios y Otras Ayudas | 5,522,819 | - | 5,522,819 | 2,521,713 | 2,481,336 | 3,001,106 |
| Transferencias Internas y Asignaciones al Sector Público | - | - | - | - | - | - |
| Transferencias al Resto del Sector Público | - | - | - | - | - | - |
| Subsidios y Subvenciones | - | - | - | - | - | - |
| Ayudas Sociales | - | - | - | - | - | - |
| Pensiones y Jubilaciones | 5,522,819 | - | 5,522,819 | 2,521,713 | 2,481,336 | 3,001,106 |
| Transferencias a Fideicomisos, Mandatos y Otros Análogos | - | - | - | - | - | - |
| Transferencias a la Seguridad Social | - | - | - | - | - | - |
| Donativos | - | - | - | - | - | - |
| Transferencias al Exterior | - | - | - | - | - | - |
| Bienes Muebles, Inmuebles e Intangibles | 160,000 | (90,000) | 70,000 | 19,373 | 3,135 | 50,627 |
| Mobiliario y Equipo de Administración | 160,000 | (90,000) | 70,000 | 19,373 | 3,135 | 50,627 |
| Mobiliario y Equipo Educativo y Recreativo | - | - | - | - | - | - |
| Equipo e Instrumental Médico y de Laboratorio | - | - | - | - | - | - |
| Vehículos y Equipo de Transporte | - | - | - | - | - | - |
| Equipo de Defensa y Seguridad | - | - | - | - | - | - |
| Maquinaria, Otros Equipos y Herramientas | - | - | - | - | - | - |
| Activos Biológicos | - | - | - | - | - | - |
| Bienes Inmuebles | - | - | - | - | - | - |
| Activos Intangibles | - | - | - | - | - | - |
| Inversión Pública | - | - | - | - | - | - |
| Obra Pública en Bienes de Dominio Público | - | - | - | - | - | - |
| Obra Pública en Bienes Propios | - | - | - | - | - | - |
| Proyectos Productivos y Acciones de Fomento | - | - | - | - | - | - |
| Inversiones Financieras y Otras Provisiones | 185,000,000 | 8,600,000 | 193,600,000 | 181,867,336 | 181,867,336 | 11,732,664 |
| Inversiones Para el Fomento de Actividades Productivas | - | - | - | - | - | - |
| Acciones y Participaciones de Capital | - | - | - | - | - | - |
| Compra de Títulos y Valores | - | - | - | - | - | - |
| Concesión de Préstamos | 185,000,000 | 8,600,000 | 193,600,000 | 181,867,336 | 181,867,336 | 11,732,664 |
| Inversiones en Fideicomisos, Mandatos y Otros Análogos | - | - | - | - | - | - |
| Otras Inversiones Financieras | - | - | - | - | - | - |
| Provisiones para Contingencias y Otras Erogaciones Especiales | - | - | - | - | - | - |
| Participaciones y Aportaciones | 5,280,000 | - | 5,280,000 | 5,301,493 | 5,301,493 | (21,493) |
| Participaciones | - | - | - | - | - | - |
| Aportaciones | - | - | - | - | - | - |
| Convenios | 5,280,000 | - | 5,280,000 | 5,301,493 | 5,301,493 | (21,493) |
| Deuda Pública | - | - | - | - | - | - |
| Amortización de la Deuda Pública | - | - | - | - | - | - |
| Intereses de la Deuda Pública | - | - | - | - | - | - |
| Comisiones de la Deuda Pública | - | - | - | - | - | - |
| Gastos de la Deuda Pública | - | - | - | - | - | - |
| Costo por Coberturas | - | - | - | - | - | - |
| Apoyos Financieros | - | - | - | - | - | - |
| Adeudos de Ejercicios Fiscales Anteriores (Adefas) | - | - | - | - | - | - |
| Total del Gasto | 220,736,102 | 8,600,000 | 229,336,102 | 209,508,780 | 208,797,342 | 19,827,322 |

| Concepto | Egresos | | | | | |
|---|--------------------|------------------------------|--------------------|--------------------|--------------------|-------------------|
| | Aprobado | Ampliaciones / (Reducciones) | Modificado | Devengado | Pagado | Subejercicio |
| Gasto No Etiquetado | 220,736,102 | - | 220,736,102 | 200,908,780 | 200,197,342 | 19,827,322 |
| Servicios Personales | 19,105,520 | - | 19,105,520 | 16,140,657 | 15,588,797 | 2,964,863 |
| Remuneraciones al Personal de Carácter Permanente | 11,505,362 | - | 11,505,362 | 10,368,301 | 10,368,301 | 1,137,061 |
| Remuneraciones al Personal de Carácter Transitorio | 61,982 | - | 61,982 | 46,487 | 46,487 | 15,495 |
| Remuneraciones Adicionales y Especiales | 3,641,521 | - | 3,641,521 | 2,909,163 | 2,909,163 | 732,358 |
| Seguridad Social | 1,802,875 | - | 1,802,875 | 1,656,984 | 1,452,249 | 145,891 |
| Otras Prestaciones Sociales y Económicas | 2,093,780 | - | 2,093,780 | 1,159,722 | 812,597 | 934,058 |
| Previsiones | - | - | - | - | - | - |
| Pago de Estímulos a Servidores Públicos | - | - | - | - | - | - |
| Materiales y Suministros | 826,600 | 90,000 | 916,600 | 679,518 | 646,138 | 237,082 |
| Materiales de Admón., Emisión de Doctos. y Art. Oficiales | 180,000 | - | 180,000 | 122,927 | 122,927 | 57,073 |
| Alimentos y Utensilios | 27,000 | - | 27,000 | 14,320 | 14,320 | 12,680 |
| Materias Primas y Materiales de Prod. y Comercialización | - | - | - | - | - | - |
| Materiales y Artículos de Construcción y de Reparación | 15,000 | - | 15,000 | 218 | 218 | 14,782 |
| Productos Químicos, Farmacéuticos y de Laboratorio | 3,600 | - | 3,600 | 234 | 234 | 3,366 |
| Combustibles, Lubricantes y Aditivos | 429,000 | - | 429,000 | 359,258 | 326,258 | 69,742 |
| Vestuario, Blancos, Prendas de Protección y Art. Deportivos | 10,000 | - | 10,000 | - | - | 10,000 |
| Materiales y Suministros Para Seguridad | - | - | - | - | - | - |
| Herramientas, Refacciones y Accesorios Menores | 162,000 | 90,000 | 252,000 | 182,561 | 182,181 | 69,439 |
| Servicios Generales | 4,841,163 | - | 4,841,163 | 2,978,690 | 2,909,107 | 1,862,473 |
| Servicios Básicos | 544,000 | - | 544,000 | 330,413 | 329,155 | 213,587 |
| Servicios de Arrendamiento | 1,555,200 | - | 1,555,200 | 1,357,300 | 1,357,300 | 197,900 |
| Servicios Profesionales, Científicos, Técnicos y Otros Serv. | 935,600 | - | 935,600 | 275,465 | 275,465 | 660,135 |
| Servicios Financieros, Bancarios y Comerciales | 774,000 | - | 774,000 | 525,205 | 521,636 | 248,795 |
| Servicios de Instalación, Reparación, Mantto. y Conservación | 148,000 | - | 148,000 | 58,995 | 58,995 | 89,005 |
| Servicios de Comunicación Social y Publicidad | 50,000 | - | 50,000 | - | - | 50,000 |
| Servicios de Traslado y Viáticos | 79,600 | - | 79,600 | 28,559 | 28,559 | 51,041 |
| Servicios Oficiales | 24,000 | - | 24,000 | - | - | 24,000 |
| Otros Servicios Generales | 730,763 | - | 730,763 | 402,753 | 337,997 | 328,010 |
| Transferencias, Asignaciones, Subsidios y Otras Ayudas | 5,522,819 | - | 5,522,819 | 2,521,713 | 2,481,336 | 3,001,106 |
| Transferencias Internas y Asignaciones al Sector Público | - | - | - | - | - | - |
| Transferencias al Resto del Sector Público | - | - | - | - | - | - |
| Subsidios y Subvenciones | - | - | - | - | - | - |
| Ayudas Sociales | - | - | - | - | - | - |
| Pensiones y Jubilaciones | 5,522,819 | - | 5,522,819 | 2,521,713 | 2,481,336 | 3,001,106 |
| Transferencias a Fideicomisos, Mandatos y Otros Análogos | - | - | - | - | - | - |
| Transferencias a la Seguridad Social | - | - | - | - | - | - |
| Donativos | - | - | - | - | - | - |
| Transferencias al Exterior | - | - | - | - | - | - |
| Bienes Muebles, Inmuebles e Intangibles | 160,000 | (90,000) | 70,000 | 19,373 | 3,135 | 50,627 |
| Mobiliario y Equipo de Administración | 160,000 | (90,000) | 70,000 | 19,373 | 3,135 | 50,627 |
| Mobiliario y Equipo Educativo y Recreativo | - | - | - | - | - | - |
| Equipo e Instrumental Médico y de Laboratorio | - | - | - | - | - | - |
| Vehículos y Equipo de Transporte | - | - | - | - | - | - |
| Equipo de Defensa y Seguridad | - | - | - | - | - | - |
| Maquinaria, Otros Equipos y Herramientas | - | - | - | - | - | - |
| Activos Biológicos | - | - | - | - | - | - |
| Bienes Inmuebles | - | - | - | - | - | - |
| Activos Intangibles | - | - | - | - | - | - |
| Inversión Pública | - | - | - | - | - | - |
| Obra Pública en Bienes de Dominio Público | - | - | - | - | - | - |
| Obra Pública en Bienes Propios | - | - | - | - | - | - |
| Proyectos Productivos y Acciones de Fomento | - | - | - | - | - | - |
| Inversiones Financieras y Otras Provisiones | 185,000,000 | - | 185,000,000 | 173,267,336 | 173,267,336 | 11,732,664 |
| Inversiones Para el Fomento de Actividades Productivas | - | - | - | - | - | - |
| Acciones y Participaciones de Capital | - | - | - | - | - | - |
| Compra de Títulos y Valores | - | - | - | - | - | - |
| Concesión de Préstamos | 185,000,000 | - | 185,000,000 | 173,267,336 | 173,267,336 | 11,732,664 |
| Inversiones en Fideicomisos, Mandatos y Otros Análogos | - | - | - | - | - | - |
| Fideicomiso de Desastres Naturales (Informativo) | - | - | - | - | - | - |
| Otras Inversiones Financieras | - | - | - | - | - | - |
| Provisiones para Contingencias y Otras Erogaciones Especiales | - | - | - | - | - | - |
| Participaciones y Aportaciones | 5,280,000 | - | 5,280,000 | 5,301,493 | 5,301,493 | (21,493) |
| Participaciones | - | - | - | - | - | - |
| Aportaciones | - | - | - | - | - | - |
| Convenios | 5,280,000 | - | 5,280,000 | 5,301,493 | 5,301,493 | (21,493) |
| Deuda Pública | - | - | - | - | - | - |
| Amortización de la Deuda Pública | - | - | - | - | - | - |
| Intereses de la Deuda Pública | - | - | - | - | - | - |
| Comisiones de la Deuda Pública | - | - | - | - | - | - |
| Gastos de la Deuda Pública | - | - | - | - | - | - |
| Costo por Coberturas | - | - | - | - | - | - |
| Apoyos Financieros | - | - | - | - | - | - |
| Adeudos de Ejercicios Fiscales Anteriores (Adefas) | - | - | - | - | - | - |

| Concepto | Egresos | | | | | |
|---|--------------------|------------------------------|--------------------|--------------------|--------------------|-------------------|
| | Aprobado | Ampliaciones / (Reducciones) | Modificado | Devengado | Pagado | Subejercicio |
| Gasto Etiquetado | - | 8,600,000 | 8,600,000 | 8,600,000 | 8,600,000 | - |
| Servicios Personales | - | - | - | - | - | - |
| Remuneraciones al Personal de Carácter Permanente | - | - | - | - | - | - |
| Remuneraciones al Personal de Carácter Transitorio | - | - | - | - | - | - |
| Remuneraciones Adicionales y Especiales | - | - | - | - | - | - |
| Seguridad Social | - | - | - | - | - | - |
| Otras Prestaciones Sociales y Económicas | - | - | - | - | - | - |
| Previsiones | - | - | - | - | - | - |
| Pago de Estímulos a Servidores Públicos | - | - | - | - | - | - |
| Materiales y Suministros | - | - | - | - | - | - |
| Materiales de Admón., Emisión de Doctos. y Art. Oficiales | - | - | - | - | - | - |
| Alimentos y Utensilios | - | - | - | - | - | - |
| Materias Primas y Materiales de Prod. y Comercialización | - | - | - | - | - | - |
| Materiales y Artículos de Construcción y de Reparación | - | - | - | - | - | - |
| Productos Químicos, Farmacéuticos y de Laboratorio | - | - | - | - | - | - |
| Combustibles, Lubrificantes y Aditivos | - | - | - | - | - | - |
| Vestuario, Blancos, Prendas de Protección y Art. Deportivos | - | - | - | - | - | - |
| Materiales y Suministros Para Seguridad | - | - | - | - | - | - |
| Herramientas, Refacciones y Accesorios Menores | - | - | - | - | - | - |
| Servicios Generales | - | - | - | - | - | - |
| Servicios Básicos | - | - | - | - | - | - |
| Servicios de Arrendamiento | - | - | - | - | - | - |
| Servicios Profesionales, Científicos, Técnicos y Otros Serv. | - | - | - | - | - | - |
| Servicios Financieros, Bancarios y Comerciales | - | - | - | - | - | - |
| Servicios de Instalación, Reparación, Mantto. y Conservación | - | - | - | - | - | - |
| Servicios de Comunicación Social y Publicidad | - | - | - | - | - | - |
| Servicios de Traslado y Viáticos | - | - | - | - | - | - |
| Servicios Oficiales | - | - | - | - | - | - |
| Otros Servicios Generales | - | - | - | - | - | - |
| Transferencias, Asignaciones, Subsidios y Otras Ayudas | - | - | - | - | - | - |
| Transferencias Internas y Asignaciones al Sector Público | - | - | - | - | - | - |
| Transferencias al Resto del Sector Público | - | - | - | - | - | - |
| Subsidios y Subvenciones | - | - | - | - | - | - |
| Ayudas Sociales | - | - | - | - | - | - |
| Pensiones y Jubilaciones | - | - | - | - | - | - |
| Transferencias a Fideicomisos, Mandatos y Otros Análogos | - | - | - | - | - | - |
| Transferencias a la Seguridad Social | - | - | - | - | - | - |
| Donativos | - | - | - | - | - | - |
| Transferencias al Exterior | - | - | - | - | - | - |
| Bienes Muebles, Inmuebles e Intangibles | - | - | - | - | - | - |
| Mobiliario y Equipo de Administración | - | - | - | - | - | - |
| Mobiliario y Equipo Educativo y Recreativo | - | - | - | - | - | - |
| Equipo e Instrumental Médico y de Laboratorio | - | - | - | - | - | - |
| Vehículos y Equipo de Transporte | - | - | - | - | - | - |
| Equipo de Defensa y Seguridad | - | - | - | - | - | - |
| Maquinaria, Otros Equipos y Herramientas | - | - | - | - | - | - |
| Activos Biológicos | - | - | - | - | - | - |
| Bienes Inmuebles | - | - | - | - | - | - |
| Activos Intangibles | - | - | - | - | - | - |
| Inversión Pública | - | - | - | - | - | - |
| Obra Pública en Bienes de Dominio Público | - | - | - | - | - | - |
| Obra Pública en Bienes Propios | - | - | - | - | - | - |
| Proyectos Productivos y Acciones de Fomento | - | - | - | - | - | - |
| Inversiones Financieras y Otras Provisiones | - | 8,600,000 | 8,600,000 | 8,600,000 | 8,600,000 | - |
| Inversiones Para el Fomento de Actividades Productivas | - | - | - | - | - | - |
| Acciones y Participaciones de Capital | - | - | - | - | - | - |
| Compra de Títulos y Valores | - | - | - | - | - | - |
| Concesión de Préstamos | - | 8,600,000 | 8,600,000 | 8,600,000 | 8,600,000 | - |
| Inversiones en Fideicomisos, Mandatos y Otros Análogos | - | - | - | - | - | - |
| Fideicomiso de Desastres Naturales (Informativo) | - | - | - | - | - | - |
| Otras Inversiones Financieras | - | - | - | - | - | - |
| Provisiones para Contingencias y Otras Erogaciones Especiales | - | - | - | - | - | - |
| Participaciones y Aportaciones | - | - | - | - | - | - |
| Participaciones | - | - | - | - | - | - |
| Aportaciones | - | - | - | - | - | - |
| Convenios | - | - | - | - | - | - |
| Deuda Pública | - | - | - | - | - | - |
| Amortización de la Deuda Pública | - | - | - | - | - | - |
| Intereses de la Deuda Pública | - | - | - | - | - | - |
| Comisiones de la Deuda Pública | - | - | - | - | - | - |
| Gastos de la Deuda Pública | - | - | - | - | - | - |
| Costo por Coberturas | - | - | - | - | - | - |
| Apoyos Financieros | - | - | - | - | - | - |
| Adeudos de Ejercicios Fiscales Anteriores (Adefas) | - | - | - | - | - | - |
| Total de Egresos | 220,736,102 | 8,600,000 | 229,336,102 | 209,508,780 | 208,797,342 | 19,827,322 |

| Concepto | Egresos | | | | | Subejercicio |
|--|----------|--------------------------------|-------------|-----------|--------|--------------|
| | Aprobado | Ampliaciones/ (Reducciones) | Modificado | Devengado | Pagado | |
| | 1 | 2 | 3 = (1 + 2) | 4 | 5 | |
| Secretaría Ejecutiva de la Gobernatura | - | - | - | - | - | - |
| Secretaría de Gobierno | - | - | - | - | - | - |
| Secretaría de Hacienda | - | - | - | - | - | - |
| Secretaría de Economía | - | - | - | - | - | - |
| Secretaría de Desarrollo Agropecuario | - | - | - | - | - | - |
| Secretaría de Obras Públicas | - | - | - | - | - | - |
| Secretaría de Educación | - | - | - | - | - | - |
| Secretaría de Salud | - | - | - | - | - | - |
| Fiscalía General del Estado | - | - | - | - | - | - |
| Secretaría de Administración | - | - | - | - | - | - |
| Secretaría de la Contraloría | - | - | - | - | - | - |
| Comisión Estatal de Seguridad Pública | - | - | - | - | - | - |
| Consejería Jurídica | - | - | - | - | - | - |
| Secretaría de Turismo | - | - | - | - | - | - |
| Secretaría de Desarrollo Social | - | - | - | - | - | - |
| Secretaría del Trabajo | - | - | - | - | - | - |
| Secretaría de Cultura | - | - | - | - | - | - |
| Secretaría de Desarrollo Sustentable | - | - | - | - | - | - |
| Secretaría de Innovación, Ciencia y Tec. | - | - | - | - | - | - |
| Secretaría de Movilidad y Transporte | - | - | - | - | - | - |
| Gastos Institucionales | - | - | - | - | - | - |
| Total del Gasto | - | - | - | - | - | - |

Instituto Morelense para el Financiamiento del Sector Productivo
 Estado Analítico del Ejercicio del Presupuesto de Egresos
 Clasificación Administrativa
 Del 1 de enero al 31 de diciembre de 2018

| Concepto | Egresos | | | | | Subejercicio |
|-----------------------------------|----------|--------------------------------|-------------|-----------|--------|--------------|
| | Aprobado | Ampliaciones/ (Reducciones) | Modificado | Devengado | Pagado | |
| | 1 | 2 | 3 = (1 + 2) | 4 | 5 | |
| Poder Ejecutivo | - | - | - | - | - | - |
| Poder Legislativo | - | - | - | - | - | - |
| Poder Judicial | - | - | - | - | - | - |
| Organismos Autónomos | - | - | - | - | - | - |
| Poder Ejecutivo de los Municipios | - | - | - | - | - | - |
| Total del Gasto | - | - | - | - | - | - |

Sector Paraestatal del Gobierno del Estado de Morelos
 Estado Analítico del Ejercicio del Presupuesto de Egresos
 Clasificación Administrativa
 Del 1 de enero al 31 de diciembre de 2018

| Concepto | Egresos | | | | | Subejercicio |
|---|--------------------|--------------------------------|--------------------|--------------------|--------------------|-------------------|
| | Aprobado | Ampliaciones/ (Reducciones) | Modificado | Devengado | Pagado | |
| | 1 | 2 | 3 = (1 + 2) | 4 | 5 | |
| Entidades Paraestatales y Fideicomisos No Empresariales y No Financieros | 220,736,102 | 8,600,000 | 229,336,102 | 209,508,780 | 208,797,342 | 19,827,322 |
| Instituciones Públicas de la Seguridad Social | - | - | - | - | - | - |
| Entidades Paraestatales Empresariales No Financieras con Participación Estatal Mayoritaria | - | - | - | - | - | - |
| Fideicomisos Empresariales No Financieros con Participación Estatal Mayoritaria | - | - | - | - | - | - |
| Entidades Paraestatales Empresariales Financieras Monetarias con Participación Estatal Mayoritaria | - | - | - | - | - | - |
| Entidades Paraestatales Empresariales Financieras No Monetarias con Participación Estatal Mayoritaria | - | - | - | - | - | - |
| Fideicomisos Financieros Públicos con Participación Estatal Mayoritaria | - | - | - | - | - | - |
| Total del Gasto | 220,736,102 | 8,600,000 | 229,336,102 | 209,508,780 | 208,797,342 | 19,827,322 |

| Concepto | Egresos | | | | | Subejercicio |
|--|--------------------|--------------------------------|--------------------|--------------------|--------------------|-------------------|
| | Aprobado | Ampliaciones/ (Reducciones) | Modificado | Devengado | Pagado | |
| Gasto No Etiquetado | 220,736,102 | - | 220,736,102 | 200,908,780 | 200,197,342 | 19,827,322 |
| Secretaría Ejecutiva de la Gubernatura | - | - | - | - | - | - |
| Secretaría de Gobierno | - | - | - | - | - | - |
| Secretaría de Hacienda | - | - | - | - | - | - |
| Secretaría de Economía | - | - | - | - | - | - |
| Secretaría de Desarrollo Agropecuario | - | - | - | - | - | - |
| Secretaría de Obras Públicas | - | - | - | - | - | - |
| Secretaría de Educación | - | - | - | - | - | - |
| Secretaría de Salud | - | - | - | - | - | - |
| Fiscalía General del Estado | - | - | - | - | - | - |
| Secretaría de Administración | - | - | - | - | - | - |
| Secretaría de la Contraloría | - | - | - | - | - | - |
| Comisión Estatal de Seguridad Pública | - | - | - | - | - | - |
| Consejería Jurídica | - | - | - | - | - | - |
| Secretaría de Turismo | - | - | - | - | - | - |
| Secretaría de Desarrollo Social | - | - | - | - | - | - |
| Secretaría del Trabajo | - | - | - | - | - | - |
| Secretaría de Cultura | - | - | - | - | - | - |
| Secretaría de Desarrollo Sustentable | - | - | - | - | - | - |
| Secretaría de Innovación, Ciencia y Tec. | - | - | - | - | - | - |
| Secretaría de Movilidad y Transporte | - | - | - | - | - | - |
| Gastos Institucionales | - | - | - | - | - | - |
| Poder Legislativo | - | - | - | - | - | - |
| Poder Judicial | - | - | - | - | - | - |
| Organismos Autónomos | - | - | - | - | - | - |
| Entidades Paraestatales y Fideicomisos No Empresariales y No Financieros | 220,736,102 | - | 220,736,102 | 200,908,780 | 200,197,342 | 19,827,322 |
| Fideicomisos Empresariales No Financieros con Participación Estatal Mayoritaria | - | - | - | - | - | - |
| Poder Ejecutivo de los Municipios | - | - | - | - | - | - |
| Gasto Etiquetado | - | 8,600,000 | 8,600,000 | 8,600,000 | 8,600,000 | - |
| Secretaría Ejecutiva de la Gubernatura | - | - | - | - | - | - |
| Secretaría de Gobierno | - | - | - | - | - | - |
| Secretaría de Hacienda | - | - | - | - | - | - |
| Secretaría de Economía | - | - | - | - | - | - |
| Secretaría de Desarrollo Agropecuario | - | - | - | - | - | - |
| Secretaría de Obras Públicas | - | - | - | - | - | - |
| Secretaría de Educación | - | - | - | - | - | - |
| Secretaría de Salud | - | - | - | - | - | - |
| Fiscalía General del Estado | - | - | - | - | - | - |
| Secretaría de Administración | - | - | - | - | - | - |
| Secretaría de la Contraloría | - | - | - | - | - | - |
| Comisión Estatal de Seguridad Pública | - | - | - | - | - | - |
| Consejería Jurídica | - | - | - | - | - | - |
| Secretaría de Turismo | - | - | - | - | - | - |
| Secretaría de Desarrollo Social | - | - | - | - | - | - |
| Secretaría del Trabajo | - | - | - | - | - | - |
| Secretaría de Cultura | - | - | - | - | - | - |
| Secretaría de Desarrollo Sustentable | - | - | - | - | - | - |
| Secretaría de Innovación, Ciencia y Tec. | - | - | - | - | - | - |
| Secretaría de Movilidad y Transporte | - | - | - | - | - | - |
| Gastos Institucionales | - | - | - | - | - | - |
| Poder Legislativo | - | - | - | - | - | - |
| Poder Judicial | - | - | - | - | - | - |
| Organismos Autónomos | - | - | - | - | - | - |
| Entidades Paraestatales y Fideicomisos No Empresariales y No Financieros | - | 8,600,000 | 8,600,000 | 8,600,000 | 8,600,000 | - |
| Fideicomisos Empresariales No Financieros con Participación Estatal Mayoritaria | - | - | - | - | - | - |
| Poder Ejecutivo de los Municipios | - | - | - | - | - | - |
| Total de Egresos | 220,736,102 | 8,600,000 | 229,336,102 | 209,508,780 | 208,797,342 | 19,827,322 |

| Concepto | Egresos | | | | | Subejercicio 6 = (3 - 4) |
|---|--------------------|--------------------------------|--------------------|--------------------|--------------------|-------------------------------|
| | Aprobado | Ampliaciones/ (Reducciones) | Modificado | Devengado | Pagado | |
| | 1 | 2 | 3 = (1 + 2) | 4 | 5 | |
| Gobierno | - | - | - | - | - | - |
| Legislación | - | - | - | - | - | - |
| Justicia | - | - | - | - | - | - |
| Coordinación de la Política de Gobierno | - | - | - | - | - | - |
| Relaciones Exteriores | - | - | - | - | - | - |
| Asuntos Financieros y Hacendarios | - | - | - | - | - | - |
| Seguridad Nacional | - | - | - | - | - | - |
| Asuntos de Orden Público y de Seguridad Interior | - | - | - | - | - | - |
| Otros Servicios Generales | - | - | - | - | - | - |
| Desarrollo Social | - | - | - | - | - | - |
| Protección Ambiental | - | - | - | - | - | - |
| Vivienda y Servicios a la Comunidad | - | - | - | - | - | - |
| Salud | - | - | - | - | - | - |
| Recreación, Cultura y Otras Manifestaciones Sociales | - | - | - | - | - | - |
| Educación | - | - | - | - | - | - |
| Protección Social | - | - | - | - | - | - |
| Otros Asuntos Sociales | - | - | - | - | - | - |
| Desarrollo Económico | 220,736,102 | 8,600,000 | 229,336,102 | 209,508,780 | 208,797,342 | 19,827,322 |
| Asuntos Económicos, Comerciales y Laborales en General | 220,736,102 | 8,600,000 | 229,336,102 | 209,508,780 | 208,797,342 | 19,827,322 |
| Agropecuaria, Silvicultura, Pesca y Caza | - | - | - | - | - | - |
| Combustibles y Energía | - | - | - | - | - | - |
| Minería, Manufacturas y Construcción | - | - | - | - | - | - |
| Transporte | - | - | - | - | - | - |
| Comunicaciones | - | - | - | - | - | - |
| Turismo | - | - | - | - | - | - |
| Ciencia, Tecnología e Innovación | - | - | - | - | - | - |
| Otras Industrias y Otros Asuntos Económicos | - | - | - | - | - | - |
| Otras no Clasificadas en Funciones Anteriores | - | - | - | - | - | - |
| Transacciones de la Deuda Pública / Costo Financiero de la Deuda | - | - | - | - | - | - |
| Transferencias, Participaciones y Aportaciones entre Diferentes Niveles y Ordenes de Gobierno | - | - | - | - | - | - |
| Saneamiento del Sistema Financiero | - | - | - | - | - | - |
| Adeudos de Ejercicios Fiscales Anteriores | - | - | - | - | - | - |
| Total del Gasto | 220,736,102 | 8,600,000 | 229,336,102 | 209,508,780 | 208,797,342 | 19,827,322 |

| Concepto | Egresos | | | | | Subejercicio |
|---|--------------------|--------------------------------|--------------------|--------------------|--------------------|-------------------|
| | Aprobado | Ampliaciones/ (Reducciones) | Modificado | Devengado | Pagado | |
| Gasto No Etiquetado | 220,736,102 | - | 220,736,102 | 200,908,780 | 200,197,342 | 19,827,322 |
| <i>Gobierno</i> | - | - | - | - | - | - |
| Legislación | - | - | - | - | - | - |
| Justicia | - | - | - | - | - | - |
| Coordinación de la Política de Gobierno | - | - | - | - | - | - |
| Relaciones Exteriores | - | - | - | - | - | - |
| Asuntos Financieros y Hacendarios | - | - | - | - | - | - |
| Seguridad Nacional | - | - | - | - | - | - |
| Asuntos de Orden Público y de Seguridad Interior | - | - | - | - | - | - |
| Otros Servicios Generales | - | - | - | - | - | - |
| <i>Desarrollo Social</i> | - | - | - | - | - | - |
| Protección Ambiental | - | - | - | - | - | - |
| Vivienda y Servicios a la Comunidad | - | - | - | - | - | - |
| Salud | - | - | - | - | - | - |
| Recreación, Cultura y Otras Manifestaciones Sociales | - | - | - | - | - | - |
| Educación | - | - | - | - | - | - |
| Protección Social | - | - | - | - | - | - |
| Otros Asuntos Sociales | - | - | - | - | - | - |
| <i>Desarrollo Económico</i> | 220,736,102 | - | 220,736,102 | 200,908,780 | 200,197,342 | 19,827,322 |
| Asuntos Económicos, Comerciales y Laborales en Gral. | 220,736,102 | - | 220,736,102 | 200,908,780 | 200,197,342 | 19,827,322 |
| Agropecuaria, Silvicultura, Pesca y Caza | - | - | - | - | - | - |
| Combustibles y Energía | - | - | - | - | - | - |
| Minería, Manufacturas y Construcción | - | - | - | - | - | - |
| Transporte | - | - | - | - | - | - |
| Comunicaciones | - | - | - | - | - | - |
| Turismo | - | - | - | - | - | - |
| Ciencia, Tecnología e Innovación | - | - | - | - | - | - |
| Otras Industrias y Otros Asuntos Económicos | - | - | - | - | - | - |
| <i>Otras no Clasificadas en Funciones Anteriores</i> | - | - | - | - | - | - |
| Transacciones de la Deuda Pública / Costo Financiero de la Deuda | - | - | - | - | - | - |
| Transferencias, Participaciones y Aportaciones entre Diferentes Niveles y Ordenes de Gobierno | - | - | - | - | - | - |
| Saneamiento del Sistema Financiero | - | - | - | - | - | - |
| Adeudos de Ejercicios Fiscales Anteriores | - | - | - | - | - | - |
| Gasto Etiquetado | - | 8,600,000 | 8,600,000 | 8,600,000 | 8,600,000 | - |
| <i>Gobierno</i> | - | - | - | - | - | - |
| Legislación | - | - | - | - | - | - |
| Justicia | - | - | - | - | - | - |
| Coordinación de la Política de Gobierno | - | - | - | - | - | - |
| Relaciones Exteriores | - | - | - | - | - | - |
| Asuntos Financieros y Hacendarios | - | - | - | - | - | - |
| Seguridad Nacional | - | - | - | - | - | - |
| Asuntos de Orden Público y de Seguridad Interior | - | - | - | - | - | - |
| Otros Servicios Generales | - | - | - | - | - | - |
| <i>Desarrollo Social</i> | - | - | - | - | - | - |
| Protección Ambiental | - | - | - | - | - | - |
| Vivienda y Servicios a la Comunidad | - | - | - | - | - | - |
| Salud | - | - | - | - | - | - |
| Recreación, Cultura y Otras Manifestaciones Sociales | - | - | - | - | - | - |
| Educación | - | - | - | - | - | - |
| Protección Social | - | - | - | - | - | - |
| Otros Asuntos Sociales | - | - | - | - | - | - |
| <i>Desarrollo Económico</i> | - | 8,600,000 | 8,600,000 | 8,600,000 | 8,600,000 | - |
| Asuntos Económicos, Comerciales y Laborales en Gral. | - | 8,600,000 | 8,600,000 | 8,600,000 | 8,600,000 | - |
| Agropecuaria, Silvicultura, Pesca y Caza | - | - | - | - | - | - |
| Combustibles y Energía | - | - | - | - | - | - |
| Minería, Manufacturas y Construcción | - | - | - | - | - | - |
| Transporte | - | - | - | - | - | - |
| Comunicaciones | - | - | - | - | - | - |
| Turismo | - | - | - | - | - | - |
| Ciencia, Tecnología e Innovación | - | - | - | - | - | - |
| Otras Industrias y Otros Asuntos Económicos | - | - | - | - | - | - |
| <i>Otras no Clasificadas en Funciones Anteriores</i> | - | - | - | - | - | - |
| Transacciones de la Deuda Pública / Costo Financiero de la Deuda | - | - | - | - | - | - |
| Transferencias, Participaciones y Aportaciones entre Diferentes Niveles y Ordenes de Gobierno | - | - | - | - | - | - |
| Saneamiento del Sistema Financiero | - | - | - | - | - | - |
| Adeudos de Ejercicios Fiscales Anteriores | - | - | - | - | - | - |
| Total del Egresos | 220,736,102 | 8,600,000 | 229,336,102 | 209,508,780 | 208,797,342 | 19,827,322 |

| Concepto | Egresos | | | | | Subejercicio |
|--|-------------------|--------------------------------|-------------------|-------------------|-------------------|------------------|
| | Aprobado | Ampliaciones/ (Reducciones) | Modificado | Devengado | Pagado | |
| Gasto No Etiquetado | 19,105,520 | - | 19,105,520 | 16,140,656 | 15,588,797 | 2,964,864 |
| <i>Personal Administrativo y de Servicio Público</i> | 19,105,520 | - | 19,105,520 | 16,140,656 | 15,588,797 | 2,964,864 |
| <i>Magisterio</i> | - | - | - | - | - | - |
| <i>Servicios de Salud</i> | - | - | - | - | - | - |
| Personal Administrativo | - | - | - | - | - | - |
| Personal Médico, Paramédico y afín | - | - | - | - | - | - |
| <i>Seguridad Pública</i> | - | - | - | - | - | - |
| <i>Gastos Asociados a la Implementación de Nuevas Leyes Fed. o Reformas a las Mismas</i> | - | - | - | - | - | - |
| Nombre del Programa o Ley 1 | - | - | - | - | - | - |
| Nombre del Programa o Ley 2 | - | - | - | - | - | - |
| <i>Sentencias Laborales Definitivas</i> | - | - | - | - | - | - |
| Gasto Etiquetado | - | - | - | - | - | - |
| <i>Personal Administrativo y de Servicio Público</i> | - | - | - | - | - | - |
| <i>Magisterio</i> | - | - | - | - | - | - |
| <i>Servicios de Salud</i> | - | - | - | - | - | - |
| Personal Administrativo | - | - | - | - | - | - |
| Personal Médico, Paramédico y afín | - | - | - | - | - | - |
| <i>Seguridad Pública</i> | - | - | - | - | - | - |
| <i>Gastos Asociados a la Implementación de Nuevas Leyes Fed. o Reformas a las Mismas</i> | - | - | - | - | - | - |
| Nombre del Programa o Ley 1 | - | - | - | - | - | - |
| Nombre del Programa o Ley 2 | - | - | - | - | - | - |
| <i>Sentencias Laborales Definitivas</i> | - | - | - | - | - | - |
| Total del Gasto en Servicios Personales | 19,105,520 | - | 19,105,520 | 16,140,656 | 15,588,797 | 2,964,864 |

| Concepto | Egresos | | | | | |
|---|--------------------|--------------------------------|--------------------|--------------------|--------------------|-------------------|
| | Aprobado | Ampliaciones/ (Reducciones) | Modificado | Devengado | Pagado | Subejercicio |
| | 1 | 2 | 3 = (1 + 2) | 4 | 5 | 6 = (3 - 4) |
| Gasto Corriente | 24,933,283 | - | 24,933,283 | 19,818,238 | 19,147,177 | 5,115,045 |
| Gasto de Capital | 190,280,000 | 8,600,000 | 198,880,000 | 187,168,829 | 187,168,829 | 11,711,171 |
| Amortización de la Deuda y Disminución de Pasivos | - | - | - | - | - | - |
| Pensiones y Jubilaciones | 5,522,819 | - | 5,522,819 | 2,521,713 | 2,481,336 | 3,001,106 |
| Participaciones | - | - | - | - | - | - |
| Total del Gasto | 220,736,102 | 8,600,000 | 229,336,102 | 209,508,780 | 208,797,342 | 19,827,322 |



Fondo Morelos

Instituto Morelense para el
Financiamiento del Sector Productivo

Información Programática

CUENTA PÚBLICA ANUAL
INSTITUTO MORELENSE PARA EL FINANCIAMIENTO DEL
SECTOR PRODUCTIVO
ENERO - DICIEMBRE

2018

| Concepto | Egresos | | | | | Subejercicio |
|--|--------------------|--------------------------------|--------------------|--------------------|--------------------|-------------------|
| | Aprobado | Ampliaciones/ (Reducciones) | Modificado | Devengado | Pagado | |
| | 1 | 2 | 3 = (1 + 2) | 4 | 5 | 6 = (3 - 4) |
| Programas | | | | | | |
| <i>Subsidios: Sector Social y Privado o Ent. Federativas y Municipios</i> | | | | | | |
| Sujetos a Reglas de Operación | - | - | - | - | - | - |
| Otros Subsidios | - | - | - | - | - | - |
| Desempeño de las Funciones | 209,933,283 | 8,600,000 | 218,533,283 | 201,685,574 | 201,014,513 | 16,847,709 |
| Prestación de Servicios Públicos | - | - | - | - | - | - |
| Provisión de Bienes Públicos | - | - | - | - | - | - |
| Planeación, Seguimiento y Evaluación de Políticas Públicas | 24,933,283 | - | 24,933,283 | 19,818,238 | 19,147,177 | 5,115,045 |
| Promoción y Fomento | - | - | - | - | - | - |
| Regulación y Supervisión | - | - | - | - | - | - |
| Funciones de las Fuerzas Armadas (Únicamente Gobierno Federal) | 185,000,000 | 8,600,000 | 193,600,000 | 181,867,336 | 181,867,336 | 11,732,664 |
| Específicos | - | - | - | - | - | - |
| Proyectos de Inversión | - | - | - | - | - | - |
| Administrativos y de Apoyo | 5,280,000 | - | 5,280,000 | 5,301,493 | 5,301,493 | (21,493) |
| Apoyo al Proceso Presupuestario y para Mejorar la Eficiencia Institucional | - | - | - | - | - | - |
| Apoyo a la Función Pública y al Mejoramiento de la Gestión | - | - | - | - | - | - |
| Operaciones Ajenas | 5,280,000 | - | 5,280,000 | 5,301,493 | 5,301,493 | (21,493) |
| Compromisos | | | | | | |
| Obligaciones de Cumplimiento de Resolución Jurisdiccional | - | - | - | - | - | - |
| Desastres Naturales | - | - | - | - | - | - |
| Obligaciones | 5,522,819 | - | 5,522,819 | 2,521,713 | 2,481,336 | 3,001,106 |
| Pensiones y Jubilaciones | 5,522,819 | - | 5,522,819 | 2,521,713 | 2,481,336 | 3,001,106 |
| Aportaciones a la Seguridad Social | - | - | - | - | - | - |
| Aportaciones a Fondos de Estabilización | - | - | - | - | - | - |
| Aportaciones a Fondos de Inversión y Reestructura de Pensiones | - | - | - | - | - | - |
| Programas de Gasto Federalizado (Gobierno Federal) | | | | | | |
| Gasto Federalizado | - | - | - | - | - | - |
| Participaciones a Entidades Federativas y Municipios | | | | | | |
| Costo financiero, deuda o apoyos a deudores y ahorradores de la banca | - | - | - | - | - | - |
| Adeudos de ejercicios fiscales anteriores | - | - | - | - | - | - |
| Total del Gasto | 220,736,102 | 8,600,000 | 229,336,102 | 209,508,780 | 208,797,342 | 19,827,322 |

Cuenta Pública Anual 2018
 Instituto Morelense para el Financiamiento del Sector Productivo
 Indicadores de Postura Fiscal
 Del 1 de enero al 31 de diciembre de 2018
 (Pesos)



| Concepto | Estimado | Devengado | Pagado ³ |
|---|--------------------|--------------------|---------------------|
| I. Ingresos Presupuestarios (I=1+2) | 220,736,102 | 230,083,714 | 230,083,614 |
| 1. Ingresos del Gobierno de la Entidad Federativa 1 | 220,736,102 | 221,483,714 | 221,483,614 |
| 2. Ingresos del Sector Paraestatal 1 | - | 8,600,000 | 8,600,000 |
| II. Egresos Presupuestarios (II=3+4) | 220,736,102 | 209,508,780 | 208,797,342 |
| 3. Egresos del Gobierno de la Entidad Federativa 2 | - | - | - |
| 4. Egresos del Sector Paraestatal 2 | 220,736,102 | 209,508,780 | 208,797,342 |
| III. Balance Presupuestario (Superávit o Déficit) (III = I - II) | - | 20,574,934 | 21,286,272 |

| Concepto | Estimado | Devengado | Pagado ³ |
|---|----------|-------------------|---------------------|
| III. Balance presupuestario (Superávit o Déficit) | - | 20,574,934 | 21,286,272 |
| IV. Intereses, Comisiones y Gastos de la Deuda | - | - | - |
| V. Balance Primario (Superávit o Déficit) (V= III - IV) | - | 20,574,934 | 21,286,272 |

| Concepto | Estimado | Devengado | Pagado ³ |
|--|----------|-----------|---------------------|
| A. Financiamiento | - | - | - |
| B. Amortización de la deuda | - | - | - |
| C. Endeudamiento ó desendeudamiento (C = A - B) | - | - | - |

1 Los Ingresos que se presentan son los ingresos presupuestarios totales sin incluir los ingresos por financiamientos. Los Ingresos del Gobierno de la Entidad Federativa corresponden a los del Poder Ejecutivo, Legislativo Judicial y Autónomos.

2 Los egresos que se presentan son los egresos presupuestarios totales sin incluir los egresos por amortización. Los egresos del Gobierno de la Entidad Federativa corresponden a los del Poder Ejecutivo, Legislativo, Judicial y Órganos Autónomos.

3 Para Ingresos se reportan los ingresos recaudados; para egresos se reportan los egresos pagados.

Programas y Proyectos de Inversión

MICRO, PEQUEÑAS Y MEDIANAS EMPRESAS

- **PROFISTUR** Fortalecer el desarrollo de las Micro, Pequeñas y Medianas Empresas ubicadas en el Estado de Morelos, que tengan en operación una actividad económica dentro del sector turismo.
- **PROYME PREMIUM** Fortalecer el desarrollo de las Pequeñas y Medianas Empresas ubicadas en el Estado de Morelos, que tengan en operación una actividad económica dentro de los sectores de comercio, servicio, industria y construcción.
- **PROPYME** Fortalecer el desarrollo de las Micro, Pequeñas y Medianas Empresas ubicadas en el Estado de Morelos, que tengan en operación una actividad económica dentro de los sectores de comercio, servicio, industria y construcción
- **FORTALECE** Tener una fuente de financiamiento alterna para personas físicas o morales que no cuentan con antigüedad ante la S.H.C.P., que permita fortalecer el desarrollo de las Micro y Pequeñas Empresas ubicadas en el Estado de Morelos, que realicen una actividad económica dentro de los sectores del comercio, servicio, turismo o industria.
- **FRANQUICIAS** Contar con una fuente de financiamiento alterna para personas físicas o morales, que permita el nacimiento y desarrollo de Micro, Pequeñas y Medianas Empresas ubicadas en el Estado de Morelos a través de la adquisición de modelos de franquicias.
- **FINANCIAMIENTO A LA COBRANZA** Implementar un programa financiero que sea de gran utilidad y coadyuve en hacer rápidamente líquidas las cuentas por cobrar de los empresarios del estado de Morelos que suministran bienes y servicios a empresas privadas, así como al Gobierno Estatal, coadyuvando en el establecimiento de bases que les permitan un crecimiento sostenido.
- **EMPRENEDORES** Contar con una fuente de financiamiento que permita promover e impulsar en los Morelenses la cultura y desarrollo empresarial, que resulte en la creación de una micro o pequeña empresa, en zonas urbanas o rurales mediante la operación de productos financieros en condiciones preferenciales que incluyan el apoyo crediticio y asesoría financiera, así como facilitar el acceso a la capacitación hacia los nuevos empresarios.

MICROCREDITOS

- MICROFINANCIAMIENTO INDIVID Fortalecer y consolidar proyectos productivos y de autoempleo, mediante el otorgamiento de microfinanciamiento individual. (Hombres)
- MUJERES EMPRENDEDORAS IND Fortalecer y consolidar proyectos productivos y de autoempleo, mediante el otorgamiento de microfinanciamiento individual.
- MUJERES EMPRENDEDORAS GRU Apoyar con crédito en condiciones preferenciales a las actividades productivas y el autoempleo de las mujeres morelenses, a través de grupos solidarios. ¿Que es un grupo solidario? Es la integración de 5 a 10 personas que se agrupan para la obtención de un fin común, en este caso para obtener un crédito, las personas tienen que realizar algún tipo de actividad económica

VINCULACION DE LOS PROGRAMAS

| Clasificación Programática | | | |
|---|----------|--|---|
| Programa presupuestario: | | E085. Emprendedurismo y productividad de las unidades económicas públicas y privadas | |
| Sector: | Economía | FIN | 8. Contribuir al crecimiento económico |
| Clave_P P: | _E085 | Propósito: | Las unidades económicas, públicas y privadas que participan en el desarrollo económico del Estado en los sectores de producción y servicios, se crean, fortalecen y/o consolidan. |
| Componente: | | 1 Unidades económicas públicas y privadas con apoyos económicos otorgados | |
| Actividad: | | No aplica | |
| Clasificación Funcional | | | |
| Finalidad: | | 3. Desarrollo Económico | |
| Función: | | 3.1 Asuntos Económicos, Comerciales y Laborales en General | |
| Subfunción: | | 3.1.1 Asuntos Económicos y Comerciales en General | |
| Alineación con el Plan Estatal de Desarrollo 2013-2018 | | | |
| Eje rector: | | 3. Morelos Atractivo, Competitivo e Innovador | |
| Objetivo: | | 3.1 Fortalecer el mercado interno de la Entidad. | |
| Estrategia: | | 3.1.2 Generar fuentes de financiamiento. | |
| Línea de acción: | | 3.1.2.2 Facilitar el acceso a créditos refaccionarios y de avío a los productores y empresarios de la Entidad. | |
| Alineación con el programa indicado en el Plan Estatal de Desarrollo 2013-2018 | | | |
| Programa: | | Programa Estatal de Innovación en la Economía 2013-2018. | |
| Objetivo: | | 5a9 Fondo Morelos - Organismo descentralizado | |

Indicadores de Resultados

| Indicadores | Unidad de medida | Meta 2018 | Avance Programado | Avance real | Observaciones | Tipo de Metas |
|--|-------------------|----------------|-------------------|-------------|--|---------------|
| 1. Porcentaje de créditos otorgados a Mujeres Emprendedoras en el Estado | Porcentaje | 100.00% | 100% | 100.15% | El porcentaje reportado corresponde a 4,807 créditos otorgados de 4,800 créditos programados en el año | acumulada |
| 2. Porcentaje de avance en la Inversión colocada en créditos al Sector Productivo | Porcentaje | 100.00% | 100% | 116.09% | El porcentaje reportado corresponde a 83 millones 586mil pesos ejercidos de 72 millones de pesos programados en el año | acumulada |

| Indicadores | Unidad de medida | Meta 2018 | Avance Programado | Avance real | Observaciones | Tipo de Metas |
|---|-------------------|----------------|-------------------|-------------|--|---------------|
| 1. Porcentaje de créditos otorgados a Unidades Económicas en el Estado a través del programa ProPyme | Porcentaje | 100.00% | 100% | 105.81% | El porcentaje reportado corresponde a 182 créditos otorgados de 172 créditos programados en el año | Acumulada |
| 2. Porcentaje de avance en la Inversión colocada en créditos al Sector Productivo | Porcentaje | 100.00% | 100% | 126.23% | El porcentaje reportado corresponde a 82millones 682 mil 840 pesos ejercidos de 65 millones 500 mil pesos programados en el año. | Acumulada |

| Indicadores | Unidad de medida | Meta 2018 | Avance Programado | Avance real | Observaciones | Tipo de Metas |
|---|-------------------|----------------|-------------------|-------------|--|---------------|
| 1. Porcentaje de créditos otorgados a Unidades Económicas en el Estado a través del programa Fortalece | Porcentaje | 100.00% | 100% | 53.76% | El porcentaje reportado corresponde a 50 créditos otorgados de 93 créditos programados en el año | Acumulada |
| 2. Porcentaje de avance en la Inversión colocada en créditos al Sector Productivo | Porcentaje | 100.00% | 100% | 57.29% | El porcentaje reportado corresponde a 2 millones 979 mil pesos ejercidos de 5 millones 200 mil pesos programados en el año | Acumulada |

| Indicadores | Unidad de medida | Meta 2018 | Avance Programado | Avance real | Observaciones | Tipo de Metas |
|---|-------------------|----------------|-------------------|-------------|---|---------------|
| 1. Porcentaje de créditos otorgados a Unidades Económicas en el Estado a través del programa Profistur | Porcentaje | 100.00% | 100% | 22.22% | El porcentaje reportado corresponde a 4 créditos otorgados de 9 créditos programados en el año | acumulada |
| 2. Porcentaje de avance en la Inversión colocada en créditos al Sector Productivo | Porcentaje | 100.00% | 100% | 31.67% | El porcentaje reportado corresponde a 2 millones 850 mil pesos ejercidos de 9 millones de pesos programados en el año | acumulada |

| Indicadores | Unidad de medida | Meta 2018 | Avance Programado | Avance real | Observaciones | Tipo de Metas |
|--|-------------------|----------------|-------------------|-------------|---|---------------|
| 1. Porcentaje de créditos otorgados a Unidades Económicas en el Estado a través del programa Primer Impulso | Porcentaje | 100.00% | 100% | 100% | El porcentaje reportado corresponde a 6 créditos otorgados de 6 créditos programados en el año | Acumulada |
| 2. Porcentaje de avance en la Inversión colocada en créditos al Sector Productivo | Porcentaje | 100.00% | 100% | 42% | El porcentaje reportado corresponde a 252mil pesos ejercidos de 600 mil pesos programados en el año | Acumulada |

| Indicadores | Unidad de medida | Meta 2018 | Avance Programado | Avance real | Observaciones | Tipo de Metas |
|---|-------------------|----------------|-------------------|-------------|---|---------------|
| 1. Porcentaje de créditos otorgados a Unidades Económicas en el Estado a través del programa Microfinanciamiento | Porcentaje | 100.00% | 100% | 51.96% | El porcentaje reportado corresponde a 53 créditos otorgados de 102 créditos programados en el año | Acumulada |
| 2. Porcentaje de avance en la Inversión colocada en créditos al Sector Productivo | Porcentaje | 100.00% | 100% | 53.97% | El porcentaje reportado corresponde a 917 mil 500 pesos ejercidos de 1 millón 700 mil pesos programados en el año | Acumulada |

| Indicadores | Unidad de medida | Meta 2018 | Avance Programado | Avance real | Observaciones | Tipo de Metas |
|---|-------------------|----------------|-------------------|-------------|--|---------------|
| 1. Porcentaje de créditos otorgados a Unidades Económicas en el Estado a través del programa Franquicias | Porcentaje | 100.00% | 100% | 0% | El porcentaje reportado corresponde a 0 créditos otorgados de 2 créditos programados en el año | Acumulada |
| 2. Porcentaje de avance en la Inversión colocada en créditos al Sector Productivo | Porcentaje | 100.00% | 100% | 0% | El porcentaje reportado corresponde a 0 pesos ejercidos de 1 millón de pesos programados en el año | Acumulado |

| Indicadores | Unidad de medida | Meta 2018 | Avance Programado | Avance real | Observaciones | Tipo de Metas |
|---|-------------------|----------------|-------------------|-------------|---|---------------|
| 1. Porcentaje de créditos otorgados a Unidades Económicas en el Estado a través del programa Propyme Premium | Porcentaje | 100.00% | 100% | 0% | El porcentaje reportado corresponde a 0 créditos otorgados de 7 créditos programados en el año | acumulada |
| 1. Porcentaje de avance en la Inversión colocada en créditos al Sector Productivo | Porcentaje | 100.00% | 100% | 0% | El porcentaje reportado corresponde a 0 pesos ejercidos de 30 millones de pesos programados en el año | acumulada |

| Indicadores | Unidad de medida | Meta 2018 | Avance Programado | Avance real | Observaciones | Tipo de Metas |
|---|-------------------|----------------|-------------------|-------------|--|---------------|
| 1. Porcentaje de créditos otorgados a Unidades Económicas en el Estado a través del programa PE Pyme | Porcentaje | 100.00% | 100% | 100% | El porcentaje reportado corresponde a 19 créditos otorgados de 19 créditos programados en el año | acumulada |

INSTITUTO MORELENSE PARA EL FINANCIAMIENTO DEL SECTOR PRODUCTIVO

| | | | | | | |
|--|-------------------|----------------|------|------|---|-----------|
| 1. Porcentaje de avance en la Inversión colocada en créditos al Sector Productivo | Porcentaje | 100.00% | 100% | 100% | El porcentaje reportado corresponde a 8 millones 600 mil pesos ejercidos de 8 millones 600 mil de pesos programados en el año | acumulada |
|--|-------------------|----------------|------|------|---|-----------|



Fondo Morelos
Instituto Morelense para el
Financiamiento del Sector Productivo

Anexos

CUENTA PÚBLICA ANUAL
INSTITUTO MORELENSE PARA EL FINANCIAMIENTO DEL
SECTOR PRODUCTIVO
ENERO - DICIEMBRE

2018

| Código | Descripción del Bien Inmueble | Valor en libros |
|---------|--|-----------------|
| 5820-01 | Terreno No. 13, mza. 142, zona 25, ubicado en la Calle Emiliano Zapata No. 151, Poblado de Chapultepec, Cuernavaca, Morelos, con sup. 205.00 m2. a nombre de Mónica C. Campos Montes. Escritura 14724 | 509,100 |
| 5810-06 | Predio urbano denominado "Tecuapa" ubicado en Calle Miguel Hidalgo s/n., en Tlalnepantla, Morelos, con sup. 2,019.00 m2. a nombre de Benito Espindola Flores. | 288,000 |
| 5810-05 | Terreno lote 8, mza. 106, zona 1, en el Poblado de Anenecuilco, Morelos, con sup. 407.00 m2. a nombre de la Sra. Ma. Elena Dominguez Majluf. Valor de Avalúo \$97,000.00 Valor de Adjudicación \$64,667.00 | 518,000 |
| 5820-02 | Terreno lote 5, mza. 106, zona 1, en el Poblado de Anenecuilco, Morelos, con sup. 2,055.00 m2. a nombre de la Sra. Ma. Elena Dominguez Majluf. | 698,250 |
| 5810-02 | Fracción "A" del predio urbano ubicado en la Calle Cuauhtemoc, s/n, Col. Lomas de la Selva, Cuernavaca, Morelos, con sup. 180.00 m2. a nombre del Sr. Miguel Ángel Pérez Díaz. Escritura 43354 | 375,000 |
| 5810-04 | Lote 2, manzana 52, zona 2. perteneciente al núcleo agrario de Cuautla II, Colonia Hermenegildo Galeana, en Cuautla Morelos. Escritura 4035 | 545,000 |
| 5820-03 | Lote 12, manzana 197, zona 1. perteneciente al núcleo agrario de Tejalpa, actualmente Colonia Otilio Montaño, en Jiutepec Morelos. Escritura 76356 | 476,000 |
| 5810-01 | Lote núm. 28, manzana 4, de la zona urbana del Ejido de Palmira, Temixco, Morelos, con sup. 985.00 m2. a nombre del Sr. Carlos F. Male Saavedra. Escritura 85166 | 252,159 |
| 5820-08 | Lote 17 de la fracción resto, ubicado en el Poblado de Tlatenchi, Jojutla, Morelos, con sup. 140.00 m2. a nombre del Sr. Eusebio Alemán Tavira. Escritura 8840 | 143,000 |
| 5820-05 | Lote No. 006, de la manzana 017, Col. Centro en Zacatepec, Morelos, con sup. 26.00 m2. a nombre del Sr. Eladio Espinoza Domínguez. Escritura 86857 | 262,666 |
| 5820-06 | Predio S/N urbano rústico sin construcción ubicado en la carretera nacional México-Acapulco o Avenida Morelos en Huajintlan en Amacuzac Morelos, con sup. 268.00 m2. a nombre de Elvia Cervantes Salgado. | 1,408,000 |
| 5810-07 | Lote 1 de la manzana 10, zona 1, perteneciente al núcleo agrario de Zacatepec Morelos entre las calles Felipe Vaquero, Emigdio Marmolejo y Gabriel Tepepa colonia plan de Ayala de Zacatepec Morelos, con sup. 1,237.00 m2. a nombre de Laura Elena Becerra Castejón. Escritura 4977 | 168,500 |
| 5810-03 | Lote de terreno identificado con el número 3 letra b del fraccionamiento Saint Moritz C.P. 62510 Número 3 del Municipio de Huitzilac, Morelos con superficie de 463.32 metros cuadrados, a nombre de Ma. Luisa Bautista Muñoz. Escritura 4818 | 151,862 |
| 5820-07 | Lote 15 Manzana 28, Zona del poblado de Mazatepec Morelos, avenida Coatepec 37, col. Justo Sierra; a nombre de Sandra Curiel Torres. Escritura 54795 | 112,000 |
| | Lote número 4 de la manzana 16 zona 1 perteneciente al núcleo agrario Marcelino Rodríguez en axochiapan Morelos superficie 306.00 Mts Adjudicación de Venancio Acevedo Sánchez | |
| | | |
| | | |
| | | |
| | | |
| | | |
| | | |
| | | |
| | | |
| | | |
| | | |
| | | |
| | | |
| | | |
| | | |
| | | |
| | | |
| | | |
| | | |
| | | |
| | | |
| | | |

Relación de esquemas bursátiles y de coberturas financieras

(Artículo 46, último párrafo LGCG)

La institución no cuenta con esquemas bursátiles y de coberturas financieras



MORELOS
2018 - 2024



Museo Morelense de Arte Contemporáneo "Juan Soriano"

CUENTA PÚBLICA ANUAL CONSOLIDADA
ENTIDADES PARAESTATALES
ENERO - DICIEMBRE

2018

MMAC

MUSEO MORELENSE
DE ARTE CONTEMPORÁNEO
JUAN SORIANO

Introducción

MUSEO MORELENSE DE ARTE CONTEMPORÁNEO | CUENTA PÚBLICA | 2018
CONTRATO 74478 |
ENERO-DICIEMBRE |

MUSEO MORELENSE DE ARTE CONTEMPORÁNEO
CONTRATO 74478
PROCESO DE IMPLEMENTACIÓN DE LA ARMONIZACIÓN CONTABLE

EL SISTEMA DE CONTABILIDAD GUBERNAMENTAL (SCG) SE FUNDAMENTA EN EL ARTÍCULO 73, FRACCIÓN XXVIII DE LA CONSTITUCIÓN POLÍTICA DE LOS ESTADOS UNIDOS MEXICANOS QUE, DENTRO DE LAS FACULTADES DEL CONGRESO, ESTABLECE LAS DE "EXPEDIR LEYES EN MATERIA DE CONTABILIDAD GUBERNAMENTAL QUE REGIRÁN LA CONTABILIDAD PÚBLICA Y LA PRESENTACIÓN HOMOGÉNEA DE INFORMACIÓN FINANCIERA, DE INGRESOS Y EGRESOS, ASÍ COMO PATRIMONIAL CON EL FIN DE GARANTIZAR SU ARMONIZACIÓN A NIVEL NACIONAL".

EN DICHO MARCO, EL CONGRESO DE LA UNIÓN APROBÓ LA LEY GENERAL DE CONTABILIDAD GUBERNAMENTAL (LEY DE CONTABILIDAD) QUE RIGE EN LA MATERIA A LOS TRES ÓRDENES DE GOBIERNO Y CREA EL CONSEJO NACIONAL DE ARMONIZACIÓN CONTABLE (CONAC).

EL ARTÍCULO 1 DE LA LEY DE CONTABILIDAD ESTABLECE QUE ÉSTA "ES DE OBSERVANCIA OBLIGATORIA PARA LOS PODERES EJECUTIVO, LEGISLATIVO Y JUDICIAL DE LA FEDERACIÓN, LOS ESTADOS Y EL DISTRITO FEDERAL; LOS AYUNTAMIENTOS DE LOS MUNICIPIOS; LOS ÓRGANOS POLÍTICO-ADMINISTRATIVOS DE LAS DEMARCACIONES TERRITORIALES DEL DISTRITO FEDERAL; LAS ENTIDADES DE LA ADMINISTRACIÓN PÚBLICA PARAESTATAL, YA SEAN FEDERALES, ESTATALES O MUNICIPALES Y LOS ÓRGANOS AUTÓNOMOS FEDERALES Y ESTATALES."

MMAC

MUSEO MORELENSE
DE ARTE CONTEMPORÁNEO
JUAN SORIANO

Información Contable

MUSEO MORELENSE DE ARTE CONTEMPORÁNEO | CUENTA PÚBLICA | 2018
CONTRATO 74478
ENERO-DICIEMBRE |

| Concepto | 2018 | 2017 | Concepto | 2018 | 2017 |
|--|------------|------|---|------------|------|
| INGRESOS Y OTROS BENEFICIOS | | | GASTOS Y OTRAS PÉRDIDAS | | |
| <i>Ingresos de la Gestión</i> | 15,412 | - | <i>Gastos de Funcionamiento</i> | 22,846,123 | - |
| Impuestos | - | - | Servicios Personales | 9,567,203 | - |
| Cuotas y Aportaciones de Seguridad Social | - | - | Materiales y Suministros | 3,527,750 | - |
| Contribuciones de Mejoras | - | - | Servicios Generales | 9,756,170 | - |
| Derechos | - | - | <i>Transferencias, Asignaciones, Subsidios y Otras Ayudas</i> | - | - |
| Productos de Tipo Corriente | - | - | Transferencias Internas y Asignaciones al Sector Público | - | - |
| Aprovechamientos de Tipo Corriente | - | - | Transferencias al Resto del Sector Público | - | - |
| Ingresos por Venta de Bienes y Servicios | 15,412 | - | Subsidios y Subvenciones | - | - |
| Ingresos no Comprendidos en las Fracciones de la Ley de | - | - | Ayudas Sociales | - | - |
| Ingresos Causados en Ejercicios Fiscales Anteriores Pendientes | - | - | Pensiones y Jubilaciones | - | - |
| de Liquidación o Pago | - | - | Transf. a Fideicomisos, Mandatos y Contratos Análogos | - | - |
| | | | Transferencias a la Seguridad Social | - | - |
| | | | Donativos | - | - |
| | | | Transferencias al Exterior | - | - |
| <i>Participaciones, Aportaciones, Transferencias,</i> | 31,863,205 | - | <i>Participaciones y Aportaciones</i> | - | - |
| <i>Asignaciones, Subsidios y Otras Ayudas</i> | | | Participaciones | - | - |
| Participaciones y Aportaciones | 31,863,205 | - | Aportaciones | - | - |
| Transferencias, Asignaciones, Subsidios y Otras ayudas | - | - | Convenios | - | - |
| | | | <i>Intereses, Comisiones y Otros Gastos de la Deuda Púb.</i> | - | - |
| Otros Ingresos y Beneficios | 97,024 | - | Intereses de la Deuda Pública | - | - |
| Ingresos Financieros | 97,024 | - | Comisiones de la Deuda Pública | - | - |
| Incremento por Variación de Inventarios | - | - | Gastos de la Deuda Pública | - | - |
| Disminución del Exceso de Estimaciones por Pérdida o | - | - | Costo por Coberturas | - | - |
| Deterioro u Obsolescencia | - | - | Apoyos Financieros | - | - |
| Disminución del Exceso de Provisiones | - | - | <i>Otros Gastos y Pérdidas Extraordinarias</i> | - | - |
| Otros Ingresos y Beneficios Varios | - | - | Estimaciones, Depreciaciones, Deterioros, Obsolescencia y | - | - |
| | | | Amortizaciones | - | - |
| Total de Ingresos y Otros Beneficios | 31,975,641 | - | Provisiones | - | - |
| | | | Disminución de Inventarios | - | - |
| | | | Aumento por Insuficiencia de Estimaciones por Pérdida o | - | - |
| | | | Deterioro y Obsolescencia | - | - |
| | | | Aumento por Insuficiencia de Provisiones | - | - |
| | | | Otros Gastos | - | - |
| | | | <i>Inversión Pública</i> | - | - |
| | | | Inversión Pública no Capitalizable | - | - |
| | | | Total de Gastos y Otras Pérdidas | 22,846,123 | - |
| | | | Resultados del Ejercicio (Ahorro/Desahorro) | 9,129,518 | - |

Bajo protesta de decir verdad declaramos que los Estados Financieros y sus Notas son razonablemente correctos y responsabilidad del emisor.

| CONCEPTO | 2018 | 2017 | CONCEPTO | 2018 | 2017 |
|---|-------------------|------|---|-------------------|------|
| ACTIVO | | | PASIVO | | |
| Activo Circulante | | | Pasivo Circulante | | |
| Efectivo y Equivalentes | 1,587,859 | - | Cuentas por Pagar a Corto Plazo | 3,180,395 | - |
| Derechos a Recibir Efectivo o Equivalentes | 5,006,964 | - | Documentos por Pagar a Corto Plazo | - | - |
| Derechos a Recibir Bienes o Servicios | - | - | Porción a Corto Plazo de la Deuda Pública a Largo Plazo | - | - |
| Inventarios | - | - | Títulos y Valores a Corto Plazo | - | - |
| Almacenes | - | - | Pasivos Diferidos a Corto Plazo | - | - |
| Estimación por Pérdida o Deterioro de Activos Circulantes | - | - | Fondos y Bienes de Terceros en Garantía y/o Administración a Corto Plazo | - | - |
| Otros Activos Circulantes | - | - | Provisiones a Corto Plazo | - | - |
| Total de Activos Circulantes | 6,594,823 | - | Total de Pasivos Circulantes | 3,180,395 | - |
| Activo No Circulante | | | Pasivo No Circulante | | |
| Inversiones Financieras a Largo Plazo | - | - | Cuentas por Pagar a Largo Plazo | - | - |
| Derechos a Recibir Efectivo o Equivalentes a Largo Plazo | - | - | Documentos por Pagar a Largo Plazo | - | - |
| Bienes Inmuebles, Infraestructura y Construcciones en Proceso | - | - | Deuda Pública a Largo Plazo | - | - |
| Bienes Muebles | 5,463,776 | - | Pasivos Diferidos a Largo Plazo | - | - |
| Activos Intangibles | 31,314 | - | Fondos y Bienes de Terceros en Garantía y/o Administración a Largo Plazo | - | - |
| Depreciación, Deterioro y Amortización Acumulada de Bienes | - | - | Provisiones a Largo Plazo | - | - |
| Activos Diferidos | - | - | Total de Pasivos No Circulantes | - | - |
| Estimación por Pérdida o Deterioro de Activos no Circulantes | - | - | Total del Pasivo | 3,180,395 | - |
| Otros Activos no Circulantes | - | - | HACIENDA PÚBLICA / PATRIMONIO | | |
| Total de Activos No Circulantes | 5,715,090 | - | Hacienda Pública / Patrimonio Contribuido | | |
| Total del Activo | 12,309,913 | - | Aportaciones | - | - |
| | | | Donaciones de Capital | - | - |
| | | | Actualización de la Hacienda Pública / Patrimonio | - | - |
| | | | Hacienda Pública / Patrimonio Generado | 9,129,518 | - |
| | | | Resultados del Ejercicio (Ahorro / Desahorro) | 9,129,518 | - |
| | | | Resultados de Ejercicios Anteriores | - | - |
| | | | Revalúos | - | - |
| | | | Reservas | - | - |
| | | | Rectificaciones de Resultados de Ejercicios Anteriores | - | - |
| | | | Exceso o Insuficiencia en la Actualización de la Hacienda Pública / Patrimonio | - | - |
| | | | Resultado por Posición Monetaria | - | - |
| | | | Resultado por Tenencia de Activos no Monetarios | - | - |
| | | | Total Hacienda Pública / Patrimonio | 9,129,518 | - |
| | | | Total del Pasivo y Hacienda Pública / Patrimonio | 12,309,913 | - |

Bajo protesta de decir verdad declaramos que los Estados Financieros y sus Notas son razonablemente correctos y responsabilidad del emisor.

| CONCEPTO | 31 de diciembre 2018 | 31 de diciembre 2017 | CONCEPTO | 31 de diciembre 2018 | 31 de diciembre 2017 |
|---|----------------------|----------------------|--|----------------------|----------------------|
| ACTIVO | | | PASIVO | | |
| Activo Circulante | | | Activo Circulante | | |
| Efectivo y Equivalentes | | | Cuentas por Pagar a Corto Plazo | 3,180,395 | - |
| Efectivo | 1,587,859 | - | Servicios Personales por Pagar a Corto Plazo | 307,696 | - |
| Bancos/Tesorería | - | 6,190 | Proveedores por Pagar a Corto Plazo | 1,560,607 | - |
| Bancos/Dependencias y Otros | - | - | Contratistas por Obras Públicas por Pagar a Corto Plazo | - | - |
| Inversiones Temporales (Hasta 3 meses) | 1,584,142 | - | Participaciones y Aportaciones por Pagar a Corto Plazo | - | - |
| Fondos con Alectación Específica | (2,473) | - | Transferencias Otorgadas por Pagar a Corto Plazo | - | - |
| Depósitos de Fondos de Terceros en Garantía y/o Admón. | - | - | Int., Comisiones y Otros Gastos de la Deuda Púb. por Pagar a Corto Plazo | - | - |
| Otros Efectivos y Equivalentes | - | - | Retenciones y Contribuciones por Pagar a Corto Plazo | 1,312,092 | - |
| | | | Devoluciones de la Ley de Ingresos por Pagar a Corto Plazo | - | - |
| | | | Otras Cuentas por Pagar a Corto Plazo | - | - |
| Derechos a Recibir Efectivo o Equivalentes | 5,006,964 | - | | | |
| Inversiones Financieras de Corto Plazo | - | - | Documentos por Pagar a Corto Plazo | - | - |
| Cuentas por Cobrar a Corto Plazo | 5,006,769 | - | Documentos Comerciales por Pagar a Corto Plazo | - | - |
| Deudores Diversos por Cobrar a Corto Plazo | 195 | - | Documentos con Contratistas por Obras Públ. por Pagar a Corto Plazo | - | - |
| Ingresos por Recuperar a Corto Plazo | - | - | Otros Documentos por Pagar a Corto Plazo | - | - |
| Deudores por Anticipos de la Tesorería a Corto Plazo | - | - | | | |
| Préstamos Otorgados a Corto Plazo | - | - | Porción a Corto Plazo de la Deuda Pública a Largo Plazo | | |
| Otros Derechos a Recibir Efectivo o Equiv., a Corto Plazo | - | - | Porción a Corto Plazo de la Deuda Pública | - | - |
| | | | Porción a Corto Plazo de Arrendamiento Financiero | - | - |
| Derechos a Recibir Bienes o Servicios | | | | | |
| Ant. a Proveedores por Adq. de Bienes y Prest. de Serv. a Corto Plazo | - | - | Títulos y Valores a Corto Plazo | - | - |
| Ant. a Proveedores por Adq. de Bienes Imm. y Muebles a Corto Plazo | - | - | | | |
| Ant. a Proveedores por Adq. de Bienes Intangibles a Corto Plazo | - | - | Pasivos Diferidos a Corto Plazo | | |
| Anticipo a Contratistas por Obras Públicas a Corto Plazo | - | - | Ingresos Cobrados por Adelantado a Corto Plazo | - | - |
| Otros Derechos a Recibir Bienes o Servicios a Corto Plazo | - | - | Intereses Cobrados por Adelantado a Corto Plazo | - | - |
| | | | Otros Pasivos Diferidos a Corto Plazo | - | - |
| Inventarios | | | | | |
| Inventario de Mercancías para Venta | - | - | Fondos y Bienes de Terceros en Garantía y/o Admón. a C. P. | - | - |
| Inventario de Mercancías Terminadas | - | - | Fondos en Garantía a Corto Plazo | - | - |
| Inventario de Mercancías en Proceso de Elaboración | - | - | Fondos en Administración a Corto Plazo | - | - |
| Inventario de Materias Primas, Mat. y Suministros para Producción | - | - | Fondos Contingentes a Corto Plazo | - | - |
| Bienes en Tránsito | - | - | Fondos de Fideicomisos, Mandatos y Contratos Análogos a Corto Plazo | - | - |
| | | | Otros Fondos de Terceros en Garantía y/o Administración a Corto Plazo | - | - |
| Almacenes | | | Valores y Bienes en Garantía a Corto Plazo | - | - |
| | | | | | |
| Estimación por Pérdida o Deterioro de Activos Circulantes | | | Provisiones a Corto Plazo | | |
| Est. para Ctas. Incobrables por Derechos a Recibir Efectivo o Equiv. | - | - | Provisión para Demandas y Juicios a Corto Plazo | - | - |
| Estimación por Deterioro de Inventarios | - | - | Provisión para Contingencias a Corto Plazo | - | - |
| | | | Otras Provisiones a Corto Plazo | - | - |
| Otros Activos Circulantes | | | | | |
| Valores en Garantía | - | - | Otros Pasivos a Corto Plazo | - | - |
| Bienes en Garantía (excluye depósitos de fondos) | - | - | Ingresos por Clasificar | - | - |
| Bienes Deriv. de Embargos, Decom., Aseguramientos y Dación en Pago | - | - | Recaudación por Participar | - | - |
| Adquisición con Fondos de Terceros | - | - | Otros Pasivos Circulantes | - | - |
| | | | | | |
| Total de Activos Circulantes | 6,594,823 | - | Total de Pasivos Circulantes | 3,180,395 | - |

| CONCEPTO | 31 de diciembre 2018 | 31 de diciembre 2017 | CONCEPTO | 31 de diciembre 2018 | 31 de diciembre 2017 |
|--|-------------------------|-------------------------|---|-------------------------|-------------------------|
| Activo No Circulante | | | Pasivo No Circulante | | |
| Inversiones Financieras a Largo Plazo | - | - | Cuentas por Pagar a Largo Plazo | - | - |
| Derechos a Recibir Efectivo o Equivalentes a Largo Plazo | - | - | Documentos por Pagar a Largo Plazo | - | - |
| Bienes Inmuebles, Infraestructura y Const. en Proceso | - | - | Deuda Pública a Largo Plazo | - | - |
| Bienes Muebles | 5,683,776 | - | Pasivos Diferidos a Largo Plazo | - | - |
| Activos Intangibles | 31,314 | - | Fdos. y Bienes de Terceros en Garantía y/o en Admón. a L.P. | - | - |
| Depreciación, Deterioro y Amortización Acumulada de Bienes | - | - | Provisiones a Largo Plazo | - | - |
| Activos Diferidos | - | - | Total de Pasivos No Circulantes | - | - |
| Estimación por Pérdida o Deterioro de Activos no Circulantes | - | - | Total del Pasivo | 3,180,395 | - |
| Otros Activos no Circulantes | - | - | | | |
| Total de Activos No Circulantes | 5,715,090 | - | HACIENDA PÚBLICA / PATRIMONIO | | |
| Total del Activo | 12,309,913 | - | <i>Hacienda Pública / Patrimonio Contribuido</i> | | |
| | | | Aportaciones | - | - |
| | | | Donaciones de Capital | - | - |
| | | | Actualización de la Hacienda Pública / Patrimonio | - | - |
| | | | <i>Hacienda Pública / Patrimonio Generado</i> | 9,129,518 | - |
| | | | Resultados del Ejercicio (Ahorro / Desahorro) | 9,129,518 | - |
| | | | Resultados de Ejercicios Anteriores | - | - |
| | | | Revalúos | - | - |
| | | | Reservas | - | - |
| | | | Rectificaciones de Resultados de Ejercicios Anteriores | - | - |
| | | | <i>Exceso o Insuficiencia en la Actualización de la Hacienda Pública / Patrimonio</i> | - | - |
| | | | Resultado por Posición Monetaria | - | - |
| | | | Resultado por Tenencia de Activos no Monetarios | - | - |
| | | | Total Hacienda Pública / Patrimonio | 9,129,518 | - |
| | | | Total del Pasivo y Hacienda Pública / Patrimonio | 12,309,913 | - |

Bajo protesta de decir verdad declaramos que los Estados Financieros y sus Notas son razonablemente correctos y responsabilidad del emisor.

Cuenta Pública Anual 2018
FIDEICOMISO MUSEO MORELENSE DE ARTE CONTEMPORANEO JUAN SORIANO CONTRATO 74478
Estado de Cambios en la Situación Financiera
Del 1 de enero al 31 de diciembre de 2018 y 2017
(Pesos)



MMAAC
MUSEO MORELENSE DE ARTE CONTEMPORANEO
JUAN SORIANO

| Concepto | Origen | Aplicación | Concepto | Origen | Aplicación |
|---|--------|-------------------|---|------------------|------------|
| ACTIVO | - | 12,309,913 | PASIVO | 3,180,395 | - |
| Activo Circulante | - | 6,594,823 | Pasivo Circulante | 3,180,395 | - |
| Efectivo y Equivalentes | - | 1,587,859 | Cuentas por Pagar a Corto Plazo | 3,180,395 | - |
| Derechos a Recibir Efectivo o Equivalentes | - | 5,006,964 | Documentos por Pagar a Corto Plazo | - | - |
| Derechos a Recibir Bienes o Servicios | - | - | Porción a Corto Plazo de la Deuda Pública a Largo Plazo | - | - |
| Inventarios | - | - | Títulos y Valores a Corto Plazo | - | - |
| Almacenes | - | - | Pasivos Diferidos a Corto Plazo | - | - |
| Estimación por Pérdida o Deterioro de Activos Circulantes | - | - | Fdos. y Bienes de Terceros en Garantía y/o Admón. a C. P. | - | - |
| Otros Activos Circulantes | - | - | Provisiones a Corto Plazo | - | - |
| Activo No Circulante | - | 5,715,090 | Otros Pasivos a Corto Plazo | - | - |
| Inversiones Financieras a Largo Plazo | - | - | Pasivo No Circulante | - | - |
| Derechos a Recibir Efectivo o Equivalentes a Largo Plazo | - | - | Cuentas por Pagar a Largo Plazo | - | - |
| Bienes Inmuebles, Infraestructura y Constr. en Proceso | - | - | Documentos por Pagar a Largo Plazo | - | - |
| Bienes Muebles | - | 5,683,776 | Deuda Pública a Largo Plazo | - | - |
| Activos Intangibles | - | 31,314 | Pasivos Diferidos a Largo Plazo | - | - |
| Depreciación, Deterioro y Amort. Acumulada de Bienes | - | - | Fdos. y Bienes de Terceros en Garantía y/o Admón. a L. P. | - | - |
| Activos Diferidos | - | - | Provisiones a Largo Plazo | - | - |
| Est. por Pérdida o Deterioro de Activos no Circulantes | - | - | HACIENDA PÚBLICA / PATRIMONIO | 9,129,518 | - |
| Otros Activos no Circulantes | - | - | <i>Hacienda Pública / Patrimonio Contribuido</i> | - | - |
| | | | Aportaciones | - | - |
| | | | Donaciones de Capital | - | - |
| | | | Actualización de la Hacienda Pública / Patrimonio | - | - |
| | | | Hacienda Pública / Patrimonio Generado | 9,129,518 | - |
| | | | Resultados del Ejercicio (Ahorro / Desahorro) | 9,129,518 | - |
| | | | Resultados de Ejercicios Anteriores | - | - |
| | | | Revaluos | - | - |
| | | | Reservas | - | - |
| | | | Rectificaciones de Resultados de Ejercicios Anteriores | - | - |
| | | | Exceso o Insuficiencia en la Actualización de la Hacienda Pública / Patrimonio | - | - |
| | | | Resultado por Posición Monetaria | - | - |
| | | | Resultado por Tenencia de Activos no Monetarios | - | - |

Bajo protesta de decir verdad declaramos que los Estados Financieros y sus Notas son razonablemente correctos y responsabilidad del emisor.

| Concepto | Saldo Inicial 1 | Cargos del Periodo 2 | Abonos del Periodo 3 | Saldo Final 4=(1+2-3) | Variación del Periodo (4-1) |
|---|--------------------|----------------------------|----------------------------|--------------------------|-----------------------------------|
| ACTIVO | | | | 12,309,913 | 12,309,913 |
| <i>Activo Circulante</i> | | | | 6,594,823 | 6,594,823 |
| Efectivo y Equivalentes | - | 447,660,615 | 435,350,702 | 12,309,913 | 12,309,913 |
| Derechos a Recibir Efectivo o Equivalentes | - | 441,945,525 | 435,350,702 | 6,594,823 | 6,594,823 |
| Derechos a Recibir Bienes o Servicios | - | 409,982,051 | 408,394,192 | 1,587,859 | 1,587,859 |
| Inventarios | - | 31,963,474 | 26,956,510 | 5,006,964 | 5,006,964 |
| Almacenes | - | - | - | - | - |
| Estimación por Pérdida o Deterioro de Activos Circulantes | - | - | - | - | - |
| Otros Activos Circulantes | - | - | - | - | - |
| Activo No Circulante | | 5,715,090 | | 5,715,090 | 5,715,090 |
| Inversiones Financieras a Largo Plazo | - | - | - | - | - |
| Derechos a Recibir Efectivo o Equivalentes a Largo Plazo | - | - | - | - | - |
| Bienes Inmuebles, Infraestructura y Constr. en Proceso | - | - | - | - | - |
| Bienes Muebles | - | 5,683,776 | - | 5,683,776 | 5,683,776 |
| Activos Intangibles | - | 31,314 | - | 31,314 | 31,314 |
| Depreciación, Deterioro y Amort. Acumulada de Bienes | - | - | - | - | - |
| Activos Diferidos | - | - | - | - | - |
| Est. por Pérdida o Deterioro de Activos no Circulantes | - | - | - | - | - |
| Otros Activos no Circulantes | - | - | - | - | - |

Bajo protesta de decir verdad declaramos que los Estados Financieros y sus Notas son razonablemente correctos y responsabilidad del emisor.

Cuenta Pública Anual 2018

FIDEICOMISO MUSEO MORELENSE DE ARTE CONTEMPORANEO JUAN SORIANO CONTRATO 74478



Estado Analítico de la Deuda y Otros Pasivos
Del 1 de enero al 31 de diciembre de 2018



(Pesos)

| Denominación de las Deudas | Moneda de Contratación | Institución o País Acreedor | Saldo Inicial del Periodo | Saldo Final del Periodo |
|--|------------------------|-----------------------------|---------------------------|-------------------------|
| DEUDA PÚBLICA | | | | |
| Corto Plazo | | | | |
| Deuda Interna | Pesos | | - | - |
| Instituciones de Crédito | | | - | - |
| Títulos y Valores | | | - | - |
| Arrendamientos Financieros | | | - | - |
| Deuda Externa | Pesos | | - | - |
| Organismos Financieros Internacionales | | | - | - |
| Deuda Bilateral | | | - | - |
| Títulos y Valores | | | - | - |
| Arrendamientos Financieros | | | - | - |
| <i>Subtotal a Corto Plazo</i> | | | - | - |
| Largo Plazo | | | | |
| Deuda Interna | Pesos | | - | - |
| Instituciones de Crédito | | | - | - |
| Títulos y Valores | | | - | - |
| Arrendamientos Financieros | | | - | - |
| Deuda Externa | Pesos | | - | - |
| Organismos Financieros Internacionales | | | - | - |
| Deuda Bilateral | | | - | - |
| Títulos y Valores | | | - | - |
| Arrendamientos Financieros | | | - | - |
| <i>Subtotal a Largo Plazo</i> | | | - | - |
| Otros Pasivos | | | - | 3,180,395 |
| Total Deuda y Otros Pasivos | | | - | 3,180,395 |

Bajo protesta de decir verdad declaramos que los Estados Financieros y sus Notas son razonablemente correctos y responsabilidad del emisor.

| Denominación de la Deuda Pública y Otros Pasivos | Saldo al 31 de Diciembre de 2017 | Disposiciones del Periodo | Amortizaciones del Periodo | Revaluaciones, Reclasificaciones y Otros Ajustes | Saldo Final del Periodo | Pago de Intereses del Periodo | Pago de Comisiones y demás costos asociados durante el Periodo |
|--|----------------------------------|---------------------------|----------------------------|--|-------------------------|-------------------------------|--|
| Deuda Pública | - | - | - | - | - | - | - |
| <i>Corto Plazo</i> | - | - | - | - | - | - | - |
| <i>Instituciones de Crédito</i> | - | - | - | - | - | - | - |
| <i>Títulos y Valores</i> | - | - | - | - | - | - | - |
| <i>Arrendamientos Financieros</i> | - | - | - | - | - | - | - |
| <i>Largo Plazo</i> | - | - | - | - | - | - | - |
| <i>Instituciones de Crédito</i> | - | - | - | - | - | - | - |
| <i>Títulos y Valores</i> | - | - | - | - | - | - | - |
| <i>Arrendamientos Financieros</i> | - | - | - | - | - | - | - |
| Otros Pasivos | - | - | - | - | 3,180,395 | - | - |
| Total de la Deuda Pública y Otros Pasivos | - | - | - | - | 3,180,395 | - | - |
| Deuda Contingente¹ (Informativo) | - | - | - | - | - | - | - |
| Deuda Contingente 1 | - | - | - | - | - | - | - |
| Deuda Contingente 2 | - | - | - | - | - | - | - |
| Deuda Contingente xx | - | - | - | - | - | - | - |
| Valor de Instrumentos Bono Cupón Cero² | - | - | - | - | - | - | - |
| Instrumento Bono Cupón Cero 1 | - | - | - | - | - | - | - |
| Instrumento Bono Cupón Cero 2 | - | - | - | - | - | - | - |
| Instrumento Bono Cupón Cero 3 | - | - | - | - | - | - | - |

1 Se refiere a cualquier Financiamiento sin fuente o garantía de pago definida, que sea asumida de manera solidaria o subsidiaria por las Entidades Federativas con sus Municipios, organismos descentralizados y empresas de participación estatal mayoritaria y fideicomisos, locales o municipales, y por los Municipios con sus respectivos organismos descentralizados y empresas de participación municipal mayoritaria.

2 Se refiere al valor del Bono Cupón Cero que respalda el pago de los créditos asociados al mismo (Activo).

| Obligaciones a Corto Plazo | Monto Contratado | Plazo Pactado | Tasa de Interés | Comisiones y Costos Relacionados | Tasa Efectiva |
|---|------------------|---------------|-----------------|----------------------------------|---------------|
| Obligaciones a Corto Plazo (Informativo) | | | | | |
| Crédito 1 | - | - | - | - | - |
| Crédito 2 | - | - | - | - | - |
| Crédito xx | - | - | - | - | - |

Bajo protesta de decir verdad declaramos que los Estados Financieros y sus Notas son razonablemente correctos y responsabilidad del emisor.

| Denominación de las Obligaciones Diferentes de Financiamiento | Fecha del Contrato | Fecha de inicio de operación del proyecto | Fecha de vencimiento | Monto de la inversión pactado | Plazo pactado | Monto promedio mensual del pago de la contraprestación | Monto promedio mensual del pago de la contraprestación correspondiente al pago de inversión | Monto pagado de la inversión al 31 de diciembre de 2018 | Monto pagado de la inversión actualizado al 31 de diciembre de 2018 | Saldo pendiente por pagar de la inversión al 31 de diciembre de 2018 |
|---|--------------------|---|----------------------|-------------------------------|---------------|--|---|---|---|--|
| Asociaciones Público Privadas (APP's) | | | | | | | | | | |
| APP 1 | | | | | | | | | | |
| APP 2 | | | | | | | | | | |
| APP 3 | | | | | | | | | | |
| APP xx | | | | | | | | | | |
| Otros Instrumentos | | | | | | | | | | |
| Otro Instrumento 1 | | | | | | | | | | |
| Otro Instrumento 2 | | | | | | | | | | |
| Otro Instrumento 3 | | | | | | | | | | |
| Otro Instrumento xx | | | | | | | | | | |
| Total de Obligaciones Diferentes de Financiamiento | | | | | | | | | | |

NO APLICA

Bajo protesta de decir verdad declaramos que los Estados Financieros y sus Notas son razonablemente correctos y responsabilidad del emisor.

| Concepto | Hacienda Pública/ Patrimonio Contribuido | Hacienda Pública/ Patrimonio Generado de Ejercicios Anteriores | Hacienda Pública/ Patrimonio Generado del Ejercicio | Exceso o Insuficiencia en la Actualización de la Hacienda Pública / Patrimonio | TOTAL |
|--|--|--|---|--|-----------|
| Hacienda Pública / Patrimonio Contribuido Neto de 2017 | - | - | - | - | - |
| Aportaciones | - | - | - | - | - |
| Donaciones de Capital | - | - | - | - | - |
| Actualización de la Hacienda Pública / Patrimonio | - | - | - | - | - |
| Hacienda Pública / Patrimonio Generado Neto de 2017 | - | - | - | - | - |
| Resultados del Ejercicio (Ahorro / Desahorro) | - | - | - | - | - |
| Resultados de Ejercicios Anteriores | - | - | - | - | - |
| Revalúos | - | - | - | - | - |
| Reservas | - | - | - | - | - |
| Rectificaciones de Resultados de Ejercicios Anteriores | - | - | - | - | - |
| Exceso o Insuficiencia en la Actualización de la Hacienda Pública / Patrimonio Neto de 2017 | - | - | - | - | - |
| Resultado por Posición Monetaria | - | - | - | - | - |
| Resultado por Tenencia de Activos no Monetarios | - | - | - | - | - |
| Hacienda Pública / Patrimonio Neto Final de 2017 | - | - | - | - | - |
| Cambios en la Hacienda Pública / Patrimonio Contribuido Neto de 2018 | - | - | - | - | - |
| Aportaciones | - | - | - | - | - |
| Donaciones de Capital | - | - | - | - | - |
| Actualización de la Hacienda Pública / Patrimonio | - | - | - | - | - |
| Variaciones de la Hacienda Pública / Patrimonio Generado Neto de 2018 | - | - | 9,129,518 | - | 9,129,518 |
| Resultados del Ejercicio (Ahorro / Desahorro) | - | - | 9,129,518 | - | 9,129,518 |
| Resultados de Ejercicios Anteriores | - | - | - | - | - |
| Revalúos | - | - | - | - | - |
| Reservas | - | - | - | - | - |
| Rectificaciones de Resultados de Ejercicios Anteriores | - | - | - | - | - |
| Cambios en el Exceso o Insuficiencia en la Actualización de la Hacienda Pública / Patrimonio Neto de 2018 | - | - | - | - | - |
| Resultado por Posición Monetaria | - | - | - | - | - |
| Resultado por Tenencia de Activos no Monetarios | - | - | - | - | - |
| Hacienda Pública / Patrimonio Neto Final de 2018 | - | - | 9,129,518 | - | 9,129,518 |

Bajo protesta de decir verdad declaramos que los Estados Financieros y sus Notas son razonablemente correctos y responsabilidad del emisor.



Cuenta Pública Anual 2018
FIDEICOMISO MUSEO MORELENSE DE ARTE CONTEMPORANEO JUAN SORIANO CONTRATO 74478
Estado de Flujos de Efectivo
Del 1 de enero al 31 de diciembre de 2018 y 2017
(Pesos)



| Concepto | 2018 | 2017 | Concepto | 2018 | 2017 |
|---|------------|------|--|-------------|------|
| Flujos de Efectivo de las Actividades de Operación | | | Flujos de Efectivo de las Actividades de Inversión | | |
| <i>Origen</i> | | | <i>Origen</i> | | |
| Impuestos | 31,975,641 | - | Bienes Inmuebles, Infraestructura y Construcciones en Proceso | - | - |
| Cuotas y Aportaciones de Seguridad Social | - | - | Bienes Muebles | - | - |
| Contribuciones de mejoras | - | - | Otros Orígenes de Inversión | - | - |
| Derechos | - | - | Aplicación | 7,541,659 | - |
| Productos de Tipo Corriente | - | - | Bienes Inmuebles, Infraestructura y Construcciones en Proceso | - | - |
| Aprovechamientos de Tipo Corriente | 15,412 | - | Bienes Muebles | 5,715,090 | - |
| Ingresos por Venta de Bienes y Servicios | - | - | Otras Aplicaciones de Inversión | 1,826,569 | - |
| Ingresos no Comprendidos en las Fracciones de la Ley de Ingresos Causados en Ejercicios Fiscales Anteriores | - | - | Flujos Netos de Efectivo por Act. de Inversión | (7,541,659) | - |
| Pendientes de Liquidación o Pago | 31,863,205 | - | Flujo de Efectivo de las Actividades de Financiamiento | | |
| Participaciones y Aportaciones | 97,024 | - | <i>Origen</i> | | |
| Transf., Asignaciones y Subsidios y Otras Ayudas | - | - | Endeudamiento Neto | - | - |
| Otros Orígenes de Operación | - | - | Interno | - | - |
| <i>Aplicación</i> | | | Externo | - | - |
| Servicios Personales | 22,846,123 | - | Otros Orígenes de Financiamiento | - | - |
| Materiales y Suministros | 9,562,203 | - | Aplicación | | |
| Servicios Generales | 3,527,750 | - | Servicios de la Deuda | - | - |
| Transf. Internas y Asignaciones al Sector Público | 9,756,170 | - | Interno | - | - |
| Subsidios y Subvenciones | - | - | Externo | - | - |
| Ayudas Sociales | - | - | Otras Aplicaciones de Financiamiento | - | - |
| Pensiones y Jubilaciones | - | - | Flujos Netos de Efectivo por Act. de Financiamiento | - | - |
| Transf. a Fideicomisos, Mandatos y Contratos Análogos | - | - | Incremento/Disminución Neta en el Efectivo y Equivalentes al Efectivo | 1,587,859 | - |
| Transferencias a la Seguridad Social | - | - | Efectivo y Equivalentes al Efectivo al Inicio del Ejercicio | - | - |
| Donativos | - | - | Efectivo y Equivalentes al Efectivo al Final del Ejercicio | 1,587,859 | - |
| Transferencias al Exterior | - | - | | | |
| Participaciones | - | - | | | |
| Aportaciones | - | - | | | |
| Convenios | - | - | | | |
| Otras Aplicaciones de Operación | - | - | | | |
| Flujos Netos de Efectivo por Act. de Operación | 9,129,518 | - | | | |

Bajo protesta de decir verdad declaramos que los Estados Financieros y sus Notas son razonablemente correctos y responsabilidad del emisor.

MUSEO MORELENSE DE ARTE CONTEMPORANEO CONTRATO NÚMERO 74478
NOTAS AL ESTADO DE SITUACIÓN FINANCIERA, AL ESTADO DE ACTIVIDADES, AL ESTADO ANALÍTICO DE
INGRESOS PRESUPUESTALES Y AL ESTADO DE EJERCICIO DEL PRESUPUESTO DE EGRESOS POR
CAPITULO DEL GASTO
AL 31 DE DICIEMBRE DE 2018

ANTECEDENTES

CON FECHA 01 DE MARZO DEL 2017, FUE PUBLICADO EN EL PERIÓDICO OFICIAL "TIERRA Y LIBERTAD" NUMERO 5478 EL DECRETO NUMERO MIL TRESIENTOS SETENTA Y CINCO, POR EL QUE SE CREA LA ENTIDAD PARAESTATAL DENOMINADA "CASA DE CULTURA JUAN SORIANO" O "MUSEO MORELENSE DE ARTE CONTEMPORANEO" COMO PARTE DE LA ADMINISTRACIÓN PUBLICA QUE TENDRÁ SU DOMICILIO DENTRO DE LOS LÍMITES DEL TERRITORIO DEL ESTADO DE MORELOS; ASÍ MISMO, AUTORIZAN AL TITULAR DEL PODER EJECUTIVO ESTATAL PARA QUE MEDIANTE LA EXPEDICIÓN DEL DECRETO ADMINISTRATIVO CORRESPONDIENTE Y LA CELEBRACIÓN DE LOS ACTOS E INSTRUMENTOS JURÍDICOS IDÓNEOS Y NECESARIOS, DETERMINE LA NATURALEZA JURÍDICA Y, EN CONSECUENCIA, LAS PARTICULARIDADES DE LA ENTIDAD.

CON FECHA 09 DE MARZO DE 2017, FUE PUBLICADO EN EL PERIÓDICO OFICIAL "TIERRA Y LIBERTAD" NUMERO 5480 EL DECRETO, POR EL QUE SE DETERMINA LA NATURALEZA JURÍDICA COMO FIDEICOMISO PÚBLICO Y DEMÁS PARTICULARIDADES PARA SU OPERACIÓN DE LA ENTIDAD PARAESTATAL DENOMINADA "CASA DE CULTURA JUAN SORIANO" O "MUSEO MORELENSE DE ARTE CONTEMPORANEO", LA CUAL FORMA PARTE DE LA ADMINISTRACIÓN PUBLICA PARAESTATAL CON DOMICILIO EN CUERNAVACA.

CON FECHA 20 DE DICIEMBRE DEL 2017 SE FORMALIZO MEDIANTE CONTRATO DE FIDEICOMISO PÚBLICO NÚMERO 74478 PARA LA OPERACIÓN DE LA ENTIDAD PARAESTATAL DENOMINADA "CASA DE CULTURA JUAN SORIANO" O "MUSEO MORELENSE DE ARTE CONTEMPORANEO" O "MUSEO MORELENSE DE ARTE CONTEMPORANEO JUAN SORIANO" O "MMAC", CELEBRADO CON EL PODER EJECUTIVO DEL ESTADO LIBRE Y SOBERANO DE MORELOS COMO FIDEICOMITENTE ÚNICO A TRAVÉS DE LA SECRETARÍA DE CULTURA Y SECRETARÍA DE HACIENDA CON BANCA AFIRME, SOCIEDAD ANÓNIMA INSTITUCIÓN DE BANCA MÚLTIPLE, AFIRME, GRUPO FINANCIERO (DIVISIÓN FIDUCIARIA).

CON FECHA 23 DE ENERO DEL 2018 SE LLEVA A CABO LA INSTALACIÓN DEL CUERPO COLEGIADO DENOMINADO COMITÉ TÉCNICO DEL FEIDECOMISO PÚBLICO NÚMERO 74478 DE LA ENTIDAD PARAESTATAL DENOMINADA MUSEO MORELENSE DE ARTE CONTEMPORANEO JUAN SORIANO.

ASÍ MISMO CON ESA MISMA FECHA SE REALIZÓ LA PRESENTACIÓN DE LA SUSCRITA COMO DIRECTORA GENERAL DEL FIDEICOMISO PÚBLICO NÚMERO 74478 PARA LA OPERACIÓN DE LA ENTIDAD PARAESTATAL DENOMNADA MUSEO MORELENSE DE ARTE CONTEMPORANEO JUAN SORIANO.

CON FECHA 29 DE MARZO DEL 2018 EL FIDEICOMISO "CASA DE CULTURA JUAN SORIANO" O "MUSEO MORELENSE DE ARTE CONTEMPORANEO" CONTRATO NUMERO 74478 , QUEDA INSCRITO ANTE LA SECRETARIA DE HACIENDA Y CRÉDITO PÚBLICO (SHCP) Y/O ANTE EL SERVICIO DE ADMINISTRACIÓN TRIBUTARIA (SAT) OBTENIENDO EL REGISTRO FEDERAL DE CONTRIBUYENTES (RFC) MEDIANTE CONSTANCIA DE SITUACIÓN FISCAL Y EL CERTIFICADO DE LA FIRMA ELECTRÓNICA (E.FIRMA), QUEDANDO COMO A CONTINUACIÓN SE DETALLA:

| | |
|-------------------------------------|--|
| REGISTRO FEDERAL DE CONTRIBUYENTES | CCJ1712204E8 |
| NOMBRE, DENOMINACION O RAZON SOCIAL | CASA DE CULTURA JUAN SORIANO O MUSEO MORELENSE DE ARTE CONTEMPORANEO CONTRATO NUMERO 74478 |
| DOMICILIO FISCAL | PLAZA DE ARMAS SIN NÚMERO COLONIA CENTRO C.P 62000 CUERNAVACA, MORELOS |

CON FECHA 23 DE ENERO DEL 2018, EN EL MARCO DE LA PRIMERA SESIÓN ORDINARIA 2018 DEL COMITÉ TÉCNICO DEL FIDEICOMISO PÚBLICO NÚMERO 74478, AUTORIZÓ EL PRESUPUESTO DE INGRESOS Y EGRESOS CORRESPONDIENTE AL EJERCICIO FISCAL 2018 PARA LA OPERACIÓN DE LA ENTIDAD PARAESTATAL DENOMINADA MUSEO MORELENSE DE ARTE CONTEMPORANEO, CONFORME AL ACUERDO 11/1a ORDINARIA/23-01-18, POR LA CANTIDAD DE \$25,442,701, INTEGRADO POR LOS SIGUIENTES MONTOS: \$21,000,000 CANTIDAD QUE FUE PUBLICADA EN EL DECRETO 2351. POR EL QUE SE APRUEBA EL EJERCICIO DE INGREOS POR EL EJERCICIO FISCAL DEL 01 DE ENERO AL 31 DE DICIEMBRE DE 2018, EN EL PERIODICO OFICIAL "TIERRA Y LIBERTAD" NUM. 5565 DE 31 DE DICIEMBRE DE 2017 Y LA CANTIDAD DE \$4,449,701 PARA EL EJERCICIO 2018 A TRAVEZ DE CONVENIO DE COORDINACIÓN CON LA SECRETARIA DE CULTURA Y EL FIDEICOMISO MUSEO MORELENSE DE ARTE CONTEMPORANEO JUAN SORIANO, RECURSO PROVENIENTE DEL DONATIVO REALIZADO POR FUNDACIÓN BANORTE EN EL EJERCICIO 2017.

MUSEO MORELENSE DE ARTE CONTEMPORANEO CONTRATO NÚMERO 74478

NOTAS AL ESTADO DE SITUACIÓN FINANCIERA, AL ESTADO DE ACTIVIDADES, AL ESTADO ANALÍTICO DE INGRESOS PRESUPUESTALES Y AL ESTADO DE EJERCICIO DEL PRESUPUESTO DE EGRESOS POR CAPITULO DEL GASTO

AL 31 DE DICIEMBRE DE 2018

EGRESOS

| CAPITULO | AUTORIZADO |
|---|-------------------|
| SERVICIOS PERSONALES | 10,901,800 |
| MATERIALES Y SUMINISTROS | 1,031,245 |
| SERVICIOS GENERALES | 10,282,089 |
| BIENES MUEBLES, INMUEBLES E INSTALACIONES | 3,234,567 |
| TOTAL DE EGRESOS | 25,449,701 |

NOTA 1) EFECTIVO Y EQUIVALENTES

ESTE SALDO SE INTEGRA COMO SIGUE:

| DESCRIPCIÓN | IMPORTE |
|----------------------------------|---------------------|
| FONDO REVOLVENTE | - 2,473 |
| INVERSIONES TEMPORALES | 1,584,142 |
| FONDOS CON AFECTACIÓN ESPECÍFICA | 6,190 |
| TOTAL | \$ 1,587,859 |

INVERSIONES TEMPORALES

EL VALOR DE ESTE RUBRO SE INTEGRA POR TRES CUENTAS DE INVERSIÓN TEMPORALES, EN TÉRMINOS DE LO ESTABLECIDO EN LA CLAÚSULA TRIGÉSIMO SEGUNDA DEL CONTRATO DEL FIDEICOMISO NÚMERO 74478; LAS CUALES ESTÁN CONTRATADAS CON LA INSTITUCIÓN FINANCIERA DENOMINADA BANCA AFIRME, SOCIEDAD ANÓNIMA INSTITUCIÓN DE BANCA MÚLTIPLE CON NUMEROS DE CUENTA 143124495, 143114651 Y 143114694

FONDOS CON AFECTACIÓN ESPECÍFICA

EL VALOR DE ESTE RUBRO SE INTEGRA POR TRES CUENTAS BANCARIAS, CUYOS FONDOS LIQUIDOS SE INVIERTEN EN INSTRUMENTOS DE DEUDA GUBERNAMENTALES O BANCARIOS, SEGÚN CONTRATO DEL FIDEICOMISO NÚMERO 74478; LA CUAL ESTÁ CONTRATADA CON LA INSTITUCIÓN FINANCIERA DENOMINADA BANCA AFIRME, SOCIEDAD ANÓNIMA INSTITUCIÓN DE BANCA MÚLTIPLE CON NUMEROS DE CUENTA 143124495, 143114651 Y 143114694.

MUSEO MORELENSE DE ARTE CONTEMPORANEO CONTRATO NÚMERO 74478

NOTAS AL ESTADO DE SITUACIÓN FINANCIERA, AL ESTADO DE ACTIVIDADES, AL ESTADO ANALÍTICO DE INGRESOS PRESUPUESTALES Y AL ESTADO DE EJERCICIO DEL PRESUPUESTO DE EGRESOS POR CAPITULO DEL GASTO

AL 31 DE DICIEMBRE DE 2018

NOTA 1) CUENTAS POR COBRAR A CORTO PLAZO

EL SALDO DE ESTE RUBRO SE INTEGRA COMO SIGUE:

| DESCRIPCIÓN | IMPORTE |
|-----------------------------------|---------------------|
| A. GOBIERNO DEL ESTADO DE MORELOS | \$ 5,006,769 |
| B. DEUDORES DIVERSOS | 195 |
| TOTAL | \$ 5,006,964 |

A. IMPORTE POR FACTURAS Y ADEUDOS POR MINISTRACIONES DE GOBIERNO DEL ESTADO DE MORELOS AL MUSEO MORELENSE DE ARTE CONTEMPORÁNEO AL 31 DE DICIEMBRE DE 2018.

B. EL SALDO CORRESPONDE A EL DEUDOR BANCA AFIRME, SA POR COBRO DE COMISIONES NO AUTORIZADAS ASI COMO ADEUDOS DE FUNCIONARIOS Y EMPLEADOS.

NOTA 3) BIENES MUEBLES

EL SALDO DE ESTE RUBRO SE INTEGRA COMO SIGUE:

| DESCRIPCIÓN | IMPORTE |
|---|---------------------|
| A. MOBILIARIO Y EQUIPO DE ADMINISTRACION | \$ 4,030,991 |
| B. MOBILIARIO Y EQUIPO EDUCACIONAL Y RECREATIVO | 810,695 |
| C. MAQUINARIA OTROS EQUIPOS Y HERRAMIENTAS | 842,090 |
| TOTAL | \$ 5,683,776 |

NOTA 4) OTRAS CUENTAS POR PAGAR A CORTO PLAZO

| DESCRIPCIÓN | IMPORTE |
|---|---------|
| DOS Y ONCE NOTARIAS ASOCIADAS, SC | 8,700 |
| MA. LOURDES RETANA HERNANDEZ | 3,348 |
| DIBUMO, SA CV | 7,975 |
| ABASTECEDORA OLINKA, SA CV | 11,381 |
| CFE SUMINISTRADOR DE SERVICIOS BASICOS | 90,758 |
| FERNANDO CASAREZ HERNANDEZ | 227,600 |
| GIACOMO BRUNO CASTAGNOLA CHAPARRO | 139,200 |
| ORGANIZACIÓN PARA EL DESARROLLO ORGANICO DE MORELOS | 141,712 |
| VETORETTI IMPRESORES,S A CV | 10,208 |
| AARON BARON ANGULO | 9 |
| TOTAL PLAY TELECOMUNICACIONES, SA DE CV | 18,116 |
| ESPECTATIVA FORNELLI, SA CV | 12,412 |
| IMALIMSA, SA CV | 271,997 |
| GRUPO GRABADO, SA CV | 12,267 |

MUSEO MORELENSE DE ARTE CONTEMPORANEO CONTRATO NÚMERO 74478

NOTAS AL ESTADO DE SITUACIÓN FINANCIERA, AL ESTADO DE ACTIVIDADES, AL ESTADO ANALÍTICO DE INGRESOS PRESUPUESTALES Y AL ESTADO DE EJERCICIO DEL PRESUPUESTO DE EGRESOS POR CAPITULO DEL GASTO

AL 31 DE DICIEMBRE DE 2018

| | |
|-----------------------------------|-----------------------------------|
| CORDOVA PLAZA, SA CV | 277,455 |
| ARQUINE, SA CV | 52,200 |
| ALBERTO ESPINOSA LAVIN | 23,432 |
| SILAS RUIZ VALLE | 928 |
| HERNANDEZ FONSECA Y ASOCIADOS, SC | 51,652 |
| PEDRO ALBERTO ZUAZO ITURBE | 4,640 |
| LUCIA NATALY GONZALEZ FRAGOSO | 20,501 |
| HIPATIA ARGUERO MENDOZA | 4,674 |
| MASTER SAFETY SYSTEMS, SA DE CV | 167,040 |
| ANDREA DIAZ VARGAS | 1,484 |
| VIRGINIA CRUZ LAGUNAS | 917 |
| TOTAL | \$ <u><u>1,560,606</u></u> |

NOTAS AL ESTADO DE ACTIVIDADES:

NOTA 1) INGRESOS Y OTROS BENEFICIOS

EL SALDO DE ESTE RUBRO AL 31 DE DICIEMBRE DE 2018 SE INTEGRA COMO SIGUE:

| <u>DESCRIPCIÓN</u> | <u>IMPORTE</u> |
|--|------------------------------------|
| A. APORTACIÓN GOBIERNO DEL ESTADO DE MORELOS | 31,863,205 |
| B. PRODUCTOS FINANCIEROS | 97,024 |
| C. INGRESOS PROPIOS | 15,412 |
| TOTAL | \$ <u><u>31,960,229</u></u> |

- A. EL SALDO PRINCIPAL CORRESPONDE A LAS APORTACIONES MINISTRADAS POR EL GOBIERNO DEL ESTADO DE MORELOS.

NOTA 2) GASTOS Y OTRAS PÉRDIDAS

EL SALDO DE ESTE RUBRO CORRESPONDE A LOS EGRESOS DEVENGADOS AL 31 DE DICIEMBRE DE 2018, COMO SIGUE:

| <u>DESCRIPCIÓN</u> | <u>IMPORTE</u> |
|--------------------------|------------------------------------|
| SERVICIOS PERSONALES | 9,562,203 |
| MATERIALES Y SUMINISTROS | 3,527,750 |
| SERVICIOS GENERALES | 9,756,170 |
| TOTAL | \$ <u><u>22,846,123</u></u> |

MUSEO MORELENSE DE ARTE CONTEMPORANEO CONTRATO NÚMERO 74478

NOTAS AL ESTADO DE SITUACIÓN FINANCIERA, AL ESTADO DE ACTIVIDADES, AL ESTADO ANALÍTICO DE INGRESOS PRESUPUESTALES Y AL ESTADO DE EJERCICIO DEL PRESUPUESTO DE EGRESOS POR CAPITULO DEL GASTO

AL 31 DE DICIEMBRE DE 2018

NOTAS AL ESTADO ANALÍTICO DE INGRESOS PRESUPUESTALES:

CORRESPONDE A LA INFORMACIÓN PRESUPUESTAL DE INGRESOS PARA EL EJERCICIO 2018, AL PRESUPUESTO DEVENGADO Y PRESUPUESTO RECAUDADO.

NOTA 1) LEY DE INGRESOS ESTIMADA

EL SALDO CORRESPONDE AL PRESUPUESTO AUTORIZADO POR EL COMITÉ TÉCNICO MEDIANTE ACUERDO 11/1a ORDINARIA/23-01-18, DE FECHA 23 DE ENERO DEL 2018, SE INTEGRA COMO SIGUE:

| DESCRIPCIÓN | IMPORTE |
|--------------------------------|----------------------|
| GOBIERNO DEL ESTADO DE MORELOS | 25,449,701 |
| TOTAL | \$ 25,449,701 |

NOTA 2) MODIFICACIÓN A LA LEY DE INGRESOS ESTIMADA

EL SALDO SE INTEGRA COMO SIGUE:

| DESCRIPCIÓN | PRESUPUESTO AUTORIZADO | DISMINUCIONES | INCREMENTOS | PRESUPUESTO MODIFICADO |
|--------------------------------|------------------------|---------------|------------------|------------------------|
| GOBIERNO DEL ESTADO DE MORELOS | 21,000,000 | 0 | 2,000,000 | 23,000,000 |
| DONATIVO BANORTE FUNDACIÓN | 4,449,701 | 0 | 0 | 4,449,701 |
| | 25,449,701 | 0 | 2,000,000 | 27,449,701 |

NOTA 3) LEY DE INGRESOS DEVENGADA

EL SALDO DE ESTA CUENTA CORRESPONDE A LOS INGRESOS PRESUPUESTADOS DEVENGADOS AL 31 DE DICIEMBRE DE 2018, INTEGRÁNDOSE DE LA SIGUIENTE FORMA.

| DESCRIPCIÓN | SALDO ACUMULADO NOVIEMBRE 2018 | DICIEMBRE | SALDO ACUMULADO DICIEMBRE 2018 |
|----------------|--------------------------------|----------------|--------------------------------|
| MINISTRACIONES | 5,177,284 | 170,516 | 5,006,768 |
| TOTAL | \$ 5,177,284 | 170,516 | 5,006,768 |

MUSEO MORELENSE DE ARTE CONTEMPORANEO CONTRATO NÚMERO 74478

NOTAS AL ESTADO DE SITUACIÓN FINANCIERA, AL ESTADO DE ACTIVIDADES, AL ESTADO ANALÍTICO DE INGRESOS PRESUPUESTALES Y AL ESTADO DE EJERCICIO DEL PRESUPUESTO DE EGRESOS POR CAPITULO DEL GASTO

AL 31 DE DICIEMBRE DE 2018

NOTA 4) LEY DE INGRESOS RECAUDADA

EL SALDO DE ESTA CUENTA AL 31 DE DICIEMBRE DE 2018 SE INTEGRA COMO SIGUE:

| DESCRIPCIÓN | IMPORTE |
|--------------------------------|----------------------|
| GOBIERNO DEL ESTADO DE MORELOS | 26,856,436 |
| TOTAL | \$ 26,856,436 |

NOTAS AL ESTADO DEL EJERCICIO DEL PRESUPUESTO DE EGRESOS POR CAPÍTULO DEL GASTO

LA INFORMACIÓN PRESUPUESTAL QUE EL FIDEICOMISO PROPORCIONÓ CORRESPONDE A LOS EGRESOS AL 31 DE DICIEMBRE DE 2018, AL PRESUPUESTO COMPROMETIDO, AL PRESUPUESTO DEVENGADO, AL PRESUPUESTO EJERCIDO Y PRESUPUESTO PAGADO.

NOTA 1) PRESUPUESTO DE EGRESOS APROBADO

EL SALDO CORRESPONDE AL PRESUPUESTO AUTORIZADO POR EL COMITÉ TÉCNICO MEDIANTE ACUERDO 11/1a ORDINARIA/23-01-18, DE FECHA 23 DE ENERO DEL 2018, SE INTEGRA COMO SIGUE:

| DESCRIPCIÓN | IMPORTE |
|---|----------------------|
| SERVICIOS PERSONALES | 10,901,800 |
| MATERIALES Y SUMINISTROS | 1,031,245 |
| SERVICIOS GENERALES | 10,282,089 |
| BIENES MUEBLES, INMUEBLES E INTANGIBLES | 3,234,567 |
| TOTAL | \$ 25,449,701 |

NOTA 2) AMPLIACIONES/REDUCCIONES

EL SALDO DE ESTA CUENTA AL 31 DE DICIEMBRE 2018 SE INTEGRA COMO SIGUE.

| DESCRIPCIÓN | REDUCCIONES | AMPLIACIONES | SALDO |
|--|----------------------|-------------------|-------------------|
| A. SERVICIOS PERSONALES | 2,290,676 | 2,290,676 | 10,901,800 |
| B. MATERIALES Y SUMINISTROS | 517,095 | 3,066,233 | 3,580,383 |
| C. SERVICIOS GENERALES | 11,406,004 | 12,777,802 | 11,653,887 |
| D. BIENES MUEBLES, INMUEBLES E INTANGIBLES | 731,330 | 3,407,978 | 5,911,215 |
| TOTAL | \$ 14,945,105 | 21,542,689 | 32,047,285 |

MUSEO MORELENSE DE ARTE CONTEMPORANEO CONTRATO NÚMERO 74478

NOTAS AL ESTADO DE SITUACIÓN FINANCIERA, AL ESTADO DE ACTIVIDADES, AL ESTADO ANALÍTICO DE INGRESOS PRESUPUESTALES Y AL ESTADO DE EJERCICIO DEL PRESUPUESTO DE EGRESOS POR CAPITULO DEL GASTO

AL 31 DE DICIEMBRE DE 2018

NOTA 3) PRESUPUESTO VIGENTE

EL SALDO DE ESTE RUBRO ESTÁ INTEGRADO DE LA SIGUIENTE MANERA:

| DESCRIPCIÓN | PRESUPUESTO AUTORIZADO | DISMINUCIONES | INCREMENTOS | PRESUPUESTO VIGENTE |
|---------------------------------------|---------------------------|-------------------|-------------------|------------------------|
| SERVICIOS PERSONALES | \$ 10,901,800 | 2,290,676 | 2,290,676 | 10,901,800 |
| MATERIALES Y SUMINISTROS | 1,031,245 | 517,095 | 3,066,233 | 3,580,383 |
| SERVICIOS GENERALES | 10,282,089 | 11,406,004 | 12,777,802 | 11,653,887 |
| TRANS. ASIGN. SUBS. Y OTRAS AYUDAS | 3,234,567 | 731,330 | 3,407,978 | 5,911,215 |
| TOTAL | \$ 25,449,701 | 14,945,105 | 21,542,689 | 32,047,285 |

MMAC

MUSEO MORELENSE
DE ARTE CONTEMPORÁNEO
JUAN SORIANO

Información Presupuestaria

MUSEO MORELENSE DE ARTE CONTEMPORÁNEO | CUENTA PÚBLICA | 2018
CONTRATO 74478
ENERO-DICIEMBRE

| Concepto | Estimado / Aprobado | Devengado | Recaudado / Pagado |
|---|---------------------|-------------------|--------------------|
| A. Ingresos Totales (A = A1 + A2 + A3) | 25,449,701 | 31,863,205 | 26,856,436 |
| A1. Ingresos de Libre Disposición | 25,449,701 | 31,863,205 | 26,856,436 |
| A2. Transferencias Federales Etiquetadas | - | - | - |
| A3. Financiamiento Neto | - | - | - |
| B. Egresos Presupuestarios (B = B1 + B2) | 25,449,701 | 28,559,787 | 25,543,254 |
| B1. Gasto No Etiquetado (sin incluir Amortización de la Deuda Pública) | 25,449,701 | 28,559,787 | 25,543,254 |
| B2. Gasto Etiquetado (sin incluir Amortización de la Deuda Pública) | - | - | - |
| C. Remanentes del Ejercicio Anterior (C = C1 + C2) | - | - | - |
| C1. Remanentes de Ingresos de Libre Disposición aplicados en el periodo | - | - | - |
| C2. Remanentes de Transferencias Federales Etiquetadas aplicados en el periodo | - | - | - |
| I. Balance Presupuestario (I = A - B + C) | - | 3,303,418 | 1,313,182 |
| II. Balance Presupuestario sin Financiamiento Neto (II = I - A3) | - | 3,303,418 | 1,313,182 |
| III. Balance Presupuestario sin Financiamiento Neto y sin Remanentes del Ejercicio Anterior (III = II - C) | - | 3,303,418 | 1,313,182 |

| Concepto | Aprobado | Devengado | Pagado |
|--|----------|------------------|------------------|
| E. Intereses, Comisiones y Gastos de la Deuda (E = E1 + E2) | - | - | - |
| E1. Intereses, Comisiones y Gastos de la Deuda con Gasto No Etiquetado | - | - | - |
| E2. Intereses, Comisiones y Gastos de la Deuda con Gasto Etiquetado | - | - | - |
| IV. Balance Primario (IV = III + E) | - | 3,303,418 | 1,313,182 |

| Concepto | Estimado / Aprobado | Devengado | Recaudado / Pagado |
|---|---------------------|-----------|--------------------|
| F. Financiamiento (F = F1 + F2) | - | - | - |
| F1. Financiamiento con Fuente de Pago de Ingresos de Libre Disposición | - | - | - |
| F2. Financiamiento con Fuente de Pago de Transferencias Federales Etiquetadas | - | - | - |
| G. Amortización de la Deuda (G = G1 + G2) | - | - | - |
| G1. Amortización de la Deuda Pública con Gasto No Etiquetado | - | - | - |
| G2. Amortización de la Deuda Pública con Gasto Etiquetado | - | - | - |
| A3. Financiamiento Neto (A3 = F - G) | - | - | - |

| Concepto | Estimado / Aprobado | Devengado | Recaudado / Pagado |
|---|---------------------|-------------------|--------------------|
| A1. Ingresos de Libre Disposición | 25,449,701 | 31,863,205 | 26,856,436 |
| A3.1 Financiamiento Neto con Fuente de Pago de Ingresos de Libre Disposición (A3.1 = F1 - G1) | - | - | - |
| F1. Financiamiento con Fuente de Pago de Ingresos de Libre Disposición | - | - | - |
| G1. Amortización de la Deuda Pública con Gasto No Etiquetado | - | - | - |
| B1. Gasto No Etiquetado (sin incluir Amortización de la Deuda Pública) | 25,449,701 | 28,559,787 | 25,543,254 |
| C1. Remanentes de Ingresos de Libre Disposición aplicados en el periodo | - | - | - |
| V. Balance Presupuestario de Recursos Disponibles (V = A1 + A3.1 - B1 + C1) | - | 3,303,418 | 1,313,182 |
| VI. Balance Presupuestario de Recursos Disponibles sin Financiamiento Neto (VI = V - A3.1) | - | 3,303,418 | 1,313,182 |

| Concepto | Estimado / Aprobado | Devengado | Recaudado / Pagado |
|---|---------------------|-----------|--------------------|
| A2. Transferencias Federales Etiquetadas | - | - | - |
| A3.2 Financiamiento Neto con Fuente de Pago de Transferencias Federales Etiquetadas (A3.2 = F2 - G2) | - | - | - |
| F2. Financiamiento con Fuente de Pago de Transferencias Federales Etiquetadas | - | - | - |
| G2. Amortización de la Deuda Pública con Gasto Etiquetado | - | - | - |
| B2. Gasto Etiquetado (sin incluir Amortización de la Deuda Pública) | - | - | - |
| C2. Remanentes de Transferencias Federales Etiquetadas aplicados en el periodo | - | - | - |
| VII. Balance Presupuestario de Recursos Etiquetados (VII = A2 + A3.2 - B2 + C2) | - | - | - |
| VIII. Balance Presupuestario de Recursos Etiquetados sin Financiamiento Neto (VIII = VII - A3.2) | - | - | - |

| Rubro de Ingresos | Ingreso | | | | | Diferencia |
|--|-------------------|----------------------------|-------------------|--|-------------------|------------------|
| | Estimado | Ampliaciones y Reducciones | Modificado | Devengado | Recaudado | |
| | (1) | (2) | (3= 1 + 2) | (4) | (5) | |
| Impuestos | - | - | - | - | - | - |
| Cuotas y Aportaciones de Seguridad Social | - | - | - | - | - | - |
| Contribuciones de Mejoras | - | - | - | - | - | - |
| Derechos | - | - | - | - | - | - |
| Productos | - | - | - | - | - | - |
| Corriente | - | - | - | - | - | - |
| Capital | - | - | - | - | - | - |
| Aprovechamientos | - | - | - | - | - | - |
| Corriente | - | - | - | - | - | - |
| Capital | - | - | - | - | - | - |
| Ingresos por Ventas de Bienes y Servicios | - | - | - | - | - | - |
| Participaciones y Aportaciones | 25,449,701 | 6,506,769 | 31,956,470 | 31,863,205 | 26,856,436 | 1,406,735 |
| Transferencias, Asignaciones, Subsidios y Otras Ayudas | - | - | - | - | - | - |
| Ingresos Derivados de Financiamientos | - | - | - | - | - | - |
| Total | 25,449,701 | 6,506,769 | 31,956,470 | 31,863,205 | 26,856,436 | 1,406,735 |
| | | | | Ingresos excedentes¹ | | |

| Estado Analítico de Ingresos Por Fuente de Financiamiento | Ingreso | | | | | Diferencia |
|---|-------------------|----------------------------|-------------------|--|-------------------|------------------|
| | Estimado | Ampliaciones y Reducciones | Modificado | Devengado | Recaudado | |
| | (1) | (2) | (3= 1 + 2) | (4) | (5) | |
| Ingresos del Gobierno | 25,449,701 | 6,506,769 | 31,956,470 | 31,863,205 | 26,856,436 | 1,406,735 |
| Impuestos | - | - | - | - | - | - |
| Contribuciones de Mejoras | - | - | - | - | - | - |
| Derechos | - | - | - | - | - | - |
| Productos | - | - | - | - | - | - |
| Corriente | - | - | - | - | - | - |
| Capital | - | - | - | - | - | - |
| Aprovechamientos | - | - | - | - | - | - |
| Corriente | - | - | - | - | - | - |
| Capital | - | - | - | - | - | - |
| Participaciones y Aportaciones | 25,449,701 | 6,506,769 | 31,956,470 | 31,863,205 | 26,856,436 | 1,406,735 |
| Transferencias, Asignaciones, Subsidios y Otras Ayudas | - | - | - | - | - | - |
| Ingresos de Organismos y Empresas | - | - | - | - | - | - |
| Cuotas y Aportaciones de Seguridad Social | - | - | - | - | - | - |
| Ingresos por Ventas de Bienes y Servicios | - | - | - | - | - | - |
| Transferencias, Asignaciones, Subsidios y Otras Ayudas | - | - | - | - | - | - |
| Ingresos derivados de financiamiento | - | - | - | - | - | - |
| Ingresos Derivados de Financiamientos | - | - | - | - | - | - |
| Total | 25,449,701 | 6,506,769 | 31,956,470 | 31,863,205 | 26,856,436 | 1,406,735 |
| | | | | Ingresos excedentes¹ | | |

¹ Los ingresos excedentes se presentan para efectos de cumplimiento de la Ley General de Contabilidad Gubernamental y el importe reflejado debe ser siempre mayor a cero.

| Concepto | Ingreso | | | | | Diferencia |
|---|-------------------|--------------------------------|-------------------|-------------------|-------------------|------------------|
| | Estimado | Ampliaciones/ (Reducciones) | Modificado | Devengado | Recaudado | |
| Ingresos de Libre Disposición | | | | | | |
| <i>Impuestos</i> | - | - | - | - | - | - |
| <i>Cuotas y Aportaciones de Seguridad Social</i> | - | - | - | - | - | - |
| <i>Contribuciones de Mejoras</i> | - | - | - | - | - | - |
| <i>Derechos</i> | - | - | - | - | - | - |
| <i>Productos</i> | - | - | - | - | - | - |
| <i>Aprovechamientos</i> | - | - | - | - | - | - |
| <i>Ingresos por Ventas de Bienes y Servicios</i> | - | - | - | - | - | - |
| <i>Participaciones</i> | - | - | - | - | - | - |
| Fondo General de Participaciones | - | - | - | - | - | - |
| Fondo de Fomento Municipal | - | - | - | - | - | - |
| Fondo de Fiscalización y Recaudación | - | - | - | - | - | - |
| Fondo de Compensación | - | - | - | - | - | - |
| Fondo de Extracción de Hidrocarburos | - | - | - | - | - | - |
| Impuesto Especial Sobre Producción y Servicios | - | - | - | - | - | - |
| 0.136% de la Recaudación Federal Participable | - | - | - | - | - | - |
| 3.17% Sobre Extracción de Petróleo | - | - | - | - | - | - |
| Gasolinas y Diésel | - | - | - | - | - | - |
| Fondo del Impuesto Sobre la Renta | - | - | - | - | - | - |
| Fondo de Estabilización de los Ingresos de las Ent. Fed. | - | - | - | - | - | - |
| <i>Incentivos Derivados de la Colaboración Fiscal</i> | - | - | - | - | - | - |
| Tenencia o Uso de Vehículos | - | - | - | - | - | - |
| Fondo de Compensación ISAN | - | - | - | - | - | - |
| Impuesto Sobre Automóviles Nuevos | - | - | - | - | - | - |
| Fondo de Compensación de Repecos-Intermedios | - | - | - | - | - | - |
| Otros Incentivos Económicos | - | - | - | - | - | - |
| <i>Transferencias</i> | - | - | - | - | - | - |
| <i>Convenios</i> | - | - | - | - | - | - |
| Otros Convenios y Subsidios | - | - | - | - | - | - |
| <i>Otros Ingresos de Libre Disposición</i> | 25,449,701 | 6,506,769 | 31,956,470 | 31,863,205 | 26,856,436 | 1,406,735 |
| Participaciones en Ingresos Locales | 25,449,701 | 6,506,769 | 31,956,470 | 31,863,205 | 26,856,436 | 1,406,735 |
| Otros Ingresos de Libre Disposición | - | - | - | - | - | - |
| Total de Ingresos de Libre Disposición | 25,449,701 | 6,506,769 | 31,956,470 | 31,863,205 | 26,856,436 | 1,406,735 |
| Ingresos Excedentes de Ingresos de Libre Disposición | | | | | | |
| Transferencias Federales Etiquetadas | | | | | | |
| <i>Aportaciones</i> | - | - | - | - | - | - |
| Fondo de Aport. para la Nómina Educativa y Gto. Op. | - | - | - | - | - | - |
| Fondo de Aportaciones para los Servicios de Salud | - | - | - | - | - | - |
| Fondo de Aportaciones para la Infraestructura Social | - | - | - | - | - | - |
| Fondo de Aport. para el Fortalecimiento de los Municipios y de las Demarcaciones Territoriales del D.F. | - | - | - | - | - | - |
| Fondo de Aportaciones Múltiples | - | - | - | - | - | - |
| Fondo de Aport. para la Educación Tec. y de Adultos | - | - | - | - | - | - |
| Fondo de Aportaciones para la Seguridad Pública de los Estados y el Distrito Federal | - | - | - | - | - | - |
| Fondo de Aportaciones para el Fortalecimiento de las Entidades Federativas | - | - | - | - | - | - |
| <i>Convenios</i> | - | - | - | - | - | - |
| Convenios de Protección Social en Salud | - | - | - | - | - | - |
| Convenios de Descentralización | - | - | - | - | - | - |
| Convenios de Reasignación | - | - | - | - | - | - |
| Otros Convenios y Subsidios | - | - | - | - | - | - |
| <i>Fondos Distintos de Aportaciones</i> | - | - | - | - | - | - |
| Fondo para Entidades Federativas y Municipios Productores de Hidrocarburos | - | - | - | - | - | - |
| Fondo Minero | - | - | - | - | - | - |
| <i>Transferencias, Subsidios y Subvenciones, y Pensiones y Jubilaciones</i> | - | - | - | - | - | - |
| <i>Otras Transferencias Federales Etiquetadas</i> | - | - | - | - | - | - |
| Total de Transferencias Federales Etiquetadas | - | - | - | - | - | - |
| Ingresos Derivados de Financiamientos | | | | | | |
| <i>Ingresos Derivados de Financiamientos</i> | - | - | - | - | - | - |
| Total de Ingresos | 25,449,701 | 6,506,769 | 31,956,470 | 31,863,205 | 26,856,436 | 1,406,735 |
| Datos Informativos | | | | | | |
| 1. Ingresos Derivados de Financiamientos con Fuente de Pago de Ingresos de Libre Disposición | - | - | - | - | - | - |
| 2. Ingresos Derivados de Financiamientos con Fuente de Pago de Transferencias Federales Etiquetadas | - | - | - | - | - | - |
| 3. Ingresos Derivados de Financiamientos | - | - | - | - | - | - |

| Concepto | Egresos | | | | | Subejercicio 6 = (3 - 4) |
|--|-------------------|--------------------------------|-------------------|-------------------|-------------------|-----------------------------|
| | Aprobado | Ampliaciones/ (Reducciones) | Modificado | Devengado | Pagado | |
| | 1 | 2 | 3 = (1 + 2) | 4 | 5 | |
| Servicios Personales | 10,901,800 | - | 10,901,800 | 9,562,204 | 8,146,770 | 1,339,596 |
| Remuneraciones al Personal de Carácter Permanente | 7,487,485 | (1,115,537) | 6,371,948 | 6,371,948 | 6,361,127 | - |
| Remuneraciones al Personal de Carácter Transitorio | - | - | - | - | - | - |
| Remuneraciones Adicionales y Especiales | 2,006,969 | 640,237 | 2,647,206 | 1,416,549 | 1,112,818 | 1,230,657 |
| Seguridad Social | 1,407,346 | (617,542) | 789,804 | 680,865 | 652,825 | 108,939 |
| Otras Prestaciones Sociales y Económicas | - | - | - | - | - | - |
| Previsiones | - | 1,072,842 | 1,072,842 | 1,072,842 | - | - |
| Pago de Estímulos a Servidores Públicos | - | 20,000 | 20,000 | 20,000 | 20,000 | - |
| Materiales y Suministros | 1,031,245 | 2,549,138 | 3,580,383 | 3,527,748 | 3,483,616 | 52,635 |
| Materiales de Admón. Emisión de Doctos. y Artículos Oficiales | 446,877 | 432,413 | 879,290 | 877,129 | 854,415 | 2,161 |
| Alimentos y Utensilios | 80,000 | 461,135 | 541,135 | 527,165 | 527,165 | 13,970 |
| Materias Primas y Materiales de Producción y Comercialización | - | 5,648 | 5,648 | 5,648 | 5,648 | - |
| Materiales y Artículos de Construcción y de Reparación | 97,714 | 1,548,012 | 1,645,726 | 1,645,668 | 1,644,751 | 58 |
| Productos Químicos, Farmacéuticos y de Laboratorio | 129,218 | 21,581 | 150,799 | 150,099 | 150,099 | 700 |
| Combustibles, Lubricantes y Aditivos | 15,000 | (2,819) | 12,181 | 9,336 | 9,336 | 2,845 |
| Vestuario, Blancos, Prendas de Protección y Artículos Deportivos | 44,001 | 23,633 | 67,634 | 65,348 | 65,348 | 2,346 |
| Materiales y Suministros Para Seguridad | - | 18,867 | 18,867 | - | - | 18,867 |
| Herramientas, Refacciones y Accesorios Menores | 218,375 | 40,668 | 259,043 | 247,355 | 226,854 | 11,688 |
| Servicios Generales | 10,282,089 | 1,371,798 | 11,653,887 | 9,754,745 | 8,197,778 | 1,899,142 |
| Servicios Básicos | 1,150,000 | 1,335,190 | 2,485,190 | 1,547,467 | 1,438,593 | 937,723 |
| Servicios de Arrendamiento | - | 194,133 | 194,133 | 194,133 | 181,721 | - |
| Servicios Profesionales, Científicos, Técnicos y Otros Servicios | 1,606,324 | 1,481,294 | 3,087,618 | 2,921,689 | 2,665,523 | 165,929 |
| Servicios Financieros, Bancarios y Comerciales | 300,000 | 470,049 | 770,049 | 751,923 | 473,138 | 18,126 |
| Servicios de Instalación, Reparación, Mantto. y Conservación | 1,003,225 | 162,933 | 1,166,158 | 980,094 | 537,385 | 186,064 |
| Servicios de Comunicación Social y Publicidad | - | 950,605 | 950,605 | 877,525 | 825,325 | 73,080 |
| Servicios de Traslado y Viáticos | 21,213 | 2,392 | 23,605 | 11,814 | 11,814 | 11,791 |
| Servicios Oficiales | 5,326,238 | (3,008,436) | 2,317,802 | 1,889,782 | 1,522,982 | 428,020 |
| Otros Servicios Generales | 875,089 | (216,362) | 658,727 | 580,318 | 541,297 | 78,409 |
| Transferencias, Asignaciones, Subsidios y Otras Ayudas | - | - | - | - | - | - |
| Transferencias Internas y Asignaciones al Sector Público | - | - | - | - | - | - |
| Transferencias al Resto del Sector Público | - | - | - | - | - | - |
| Subsidios y Subvenciones | - | - | - | - | - | - |
| Ayudas Sociales | - | - | - | - | - | - |
| Pensiones y Jubilaciones | - | - | - | - | - | - |
| Transferencias a Fideicomisos, Mandatos y Otros Análogos | - | - | - | - | - | - |
| Transferencias a la Seguridad Social | - | - | - | - | - | - |
| Donativos | - | - | - | - | - | - |
| Transferencias al Exterior | - | - | - | - | - | - |
| Bienes Muebles, Inmuebles e Intangibles | 3,234,567 | 2,676,647 | 5,911,214 | 5,715,090 | 5,715,090 | 196,124 |
| Mobiliario y Equipo de Administración | 1,266,460 | 2,877,618 | 4,144,078 | 4,030,991 | 4,030,991 | 113,087 |
| Mobiliario y Equipo Educativo y Recreativo | 429,370 | 381,325 | 810,695 | 810,695 | 810,695 | - |
| Equipo e Instrumental Médico y de Laboratorio | - | - | - | - | - | - |
| Vehículos y Equipo de Transporte | - | - | - | - | - | - |
| Equipo de Defensa y Seguridad | - | - | - | - | - | - |
| Maquinaria, Otros Equipos y Herramientas | 1,130,468 | (287,978) | 842,490 | 842,090 | 842,090 | 400 |
| Activos Biológicos | - | - | - | - | - | - |
| Bienes Inmuebles | - | - | - | - | - | - |
| Activos Intangibles | 408,269 | (294,318) | 113,951 | 31,314 | 31,314 | 82,637 |
| Inversión Pública | - | - | - | - | - | - |
| Obra Pública en Bienes de Dominio Público | - | - | - | - | - | - |
| Obra Pública en Bienes Propios | - | - | - | - | - | - |
| Proyectos Productivos y Acciones de Fomento | - | - | - | - | - | - |
| Inversiones Financieras y Otras Provisiones | - | - | - | - | - | - |
| Inversiones Para el Fomento de Actividades Productivas | - | - | - | - | - | - |
| Acciones y Participaciones de Capital | - | - | - | - | - | - |
| Compra de Títulos y Valores | - | - | - | - | - | - |
| Concesión de Préstamos | - | - | - | - | - | - |
| Inversiones en Fideicomisos, Mandatos y Otros Análogos | - | - | - | - | - | - |
| Otras Inversiones Financieras | - | - | - | - | - | - |
| Provisiones para Contingencias y Otras Erogaciones Especiales | - | - | - | - | - | - |
| Participaciones y Aportaciones | - | - | - | - | - | - |
| Participaciones | - | - | - | - | - | - |
| Aportaciones | - | - | - | - | - | - |
| Convenios | - | - | - | - | - | - |
| Deuda Pública | - | - | - | - | - | - |
| Amortización de la Deuda Pública | - | - | - | - | - | - |
| Intereses de la Deuda Pública | - | - | - | - | - | - |
| Comisiones de la Deuda Pública | - | - | - | - | - | - |
| Gastos de la Deuda Pública | - | - | - | - | - | - |
| Costo por Coberturas | - | - | - | - | - | - |
| Apoyos Financieros | - | - | - | - | - | - |
| Adeudos de Ejercicios Fiscales Anteriores (Adefas) | - | - | - | - | - | - |
| Total del Gasto | 25,449,701 | 6,597,583 | 32,047,284 | 28,559,787 | 25,543,254 | 3,487,497 |

| Concepto | Egresos | | | | | Subejercicio |
|---|-------------------|------------------------------|-------------------|-------------------|-------------------|------------------|
| | Aprobado | Ampliaciones / (Reducciones) | Modificado | Devengado | Pagado | |
| Gasto No Etiquetado | 25,449,701 | 6,597,583 | 32,047,284 | 28,559,787 | 25,543,254 | 3,487,497 |
| Servicios Personales | 10,901,800 | - | 10,901,800 | 9,562,204 | 8,146,770 | 1,339,596 |
| Remuneraciones al Personal de Carácter Permanente | 7,487,485 | (1,115,537) | 6,371,948 | 6,371,948 | 6,361,127 | - |
| Remuneraciones al Personal de Carácter Transitorio | - | - | - | - | - | - |
| Remuneraciones Adicionales y Especiales | 2,006,969 | 640,237 | 2,647,206 | 1,416,549 | 1,112,818 | 1,230,657 |
| Seguridad Social | 1,407,346 | (617,542) | 789,804 | 680,865 | 652,825 | 108,939 |
| Otras Prestaciones Sociales y Económicas | - | - | - | - | - | - |
| Previsiones | - | 1,072,842 | 1,072,842 | 1,072,842 | - | - |
| Pago de Estímulos a Servidores Públicos | - | 20,000 | 20,000 | 20,000 | 20,000 | - |
| Materiales y Suministros | 1,031,245 | 2,549,138 | 3,580,383 | 3,527,748 | 3,483,616 | 52,635 |
| Materiales de Admón., Emisión de Doctos. y Art. Oficiales | 446,877 | 432,413 | 879,290 | 877,129 | 854,415 | 2,161 |
| Alimentos y Utensilios | 80,000 | 461,135 | 541,135 | 527,165 | 527,165 | 13,970 |
| Materias Primas y Materiales de Prod. y Comercialización | - | 5,648 | 5,648 | 5,648 | 5,648 | - |
| Materiales y Artículos de Construcción y de Reparación | 97,714 | 1,548,012 | 1,645,726 | 1,645,668 | 1,644,751 | 58 |
| Productos Químicos, Farmacéuticos y de Laboratorio | 129,218 | 21,581 | 150,799 | 150,099 | 150,099 | 700 |
| Combustibles, Lubricantes y Aditivos | 15,000 | (2,819) | 12,181 | 9,336 | 9,336 | 2,845 |
| Vestuario, Blancos, Prendas de Protección y Art. Deportivos | 44,061 | 23,633 | 67,694 | 65,348 | 65,348 | 2,346 |
| Materiales y Suministros Para Seguridad | - | 18,867 | 18,867 | - | - | 18,867 |
| Herramientas, Refacciones y Accesorios Menores | 218,375 | 40,668 | 259,043 | 247,355 | 226,854 | 11,688 |
| Servicios Generales | 10,282,089 | 1,371,798 | 11,653,887 | 9,754,745 | 8,197,778 | 1,899,142 |
| Servicios Básicos | 1,150,000 | 1,335,190 | 2,485,190 | 1,547,467 | 1,438,593 | 937,723 |
| Servicios de Arrendamiento | - | 194,133 | 194,133 | 194,133 | 181,721 | - |
| Servicios Profesionales, Científicos, Técnicos y Otros Serv. | 1,606,324 | 1,481,294 | 3,087,618 | 2,921,689 | 2,665,523 | 165,929 |
| Servicios Financieros, Bancarios y Comerciales | 300,000 | 470,049 | 770,049 | 751,923 | 473,138 | 18,126 |
| Servicios de Instalación, Reparación, Mantto. y Conservación | 1,003,225 | 162,933 | 1,166,158 | 980,094 | 537,385 | 186,064 |
| Servicios de Comunicación Social y Publicidad | - | 950,605 | 950,605 | 877,525 | 825,325 | 73,080 |
| Servicios de Traslado y Viáticos | 21,213 | 2,392 | 23,605 | 11,814 | 11,814 | 11,791 |
| Servicios Oficiales | 5,326,238 | (3,008,436) | 2,317,802 | 1,889,782 | 1,522,982 | 428,020 |
| Otros Servicios Generales | 875,089 | (216,362) | 658,727 | 580,318 | 541,297 | 78,409 |
| Transferencias, Asignaciones, Subsidios y Otras Ayudas | - | - | - | - | - | - |
| Transferencias Internas y Asignaciones al Sector Público | - | - | - | - | - | - |
| Transferencias al Resto del Sector Público | - | - | - | - | - | - |
| Subsidios y Subvenciones | - | - | - | - | - | - |
| Ayudas Sociales | - | - | - | - | - | - |
| Pensiones y Jubilaciones | - | - | - | - | - | - |
| Transferencias a Fideicomisos, Mandatos y Otros Análogos | - | - | - | - | - | - |
| Transferencias a la Seguridad Social | - | - | - | - | - | - |
| Donativos | - | - | - | - | - | - |
| Transferencias al Exterior | - | - | - | - | - | - |
| Bienes Muebles, Inmuebles e Intangibles | 3,234,567 | 2,676,647 | 5,911,214 | 5,715,090 | 5,715,090 | 196,124 |
| Mobiliario y Equipo de Administración | 1,266,460 | 2,877,618 | 4,144,078 | 4,030,991 | 4,030,991 | 113,087 |
| Mobiliario y Equipo Educativo y Recreativo | 429,370 | 381,325 | 810,695 | 810,695 | 810,695 | - |
| Equipo e Instrumental Médico y de Laboratorio | - | - | - | - | - | - |
| Vehículos y Equipo de Transporte | - | - | - | - | - | - |
| Equipo de Defensa y Seguridad | - | - | - | - | - | - |
| Maquinaria, Otros Equipos y Herramientas | 1,130,468 | (287,978) | 842,490 | 842,090 | 842,090 | 400 |
| Activos Biológicos | - | - | - | - | - | - |
| Bienes Inmuebles | - | - | - | - | - | - |
| Activos Intangibles | 408,269 | (294,318) | 113,951 | 31,314 | 31,314 | 82,637 |
| Inversión Pública | - | - | - | - | - | - |
| Obra Pública en Bienes de Dominio Público | - | - | - | - | - | - |
| Obra Pública en Bienes Propios | - | - | - | - | - | - |
| Proyectos Productivos y Acciones de Fomento | - | - | - | - | - | - |
| Inversiones Financieras y Otras Provisiones | - | - | - | - | - | - |
| Inversiones Para el Fomento de Actividades Productivas | - | - | - | - | - | - |
| Acciones y Participaciones de Capital | - | - | - | - | - | - |
| Compra de Títulos y Valores | - | - | - | - | - | - |
| Concesión de Préstamos | - | - | - | - | - | - |
| Inversiones en Fideicomisos, Mandatos y Otros Análogos | - | - | - | - | - | - |
| Fideicomiso de Desastres Naturales (Informativo) | - | - | - | - | - | - |
| Otras Inversiones Financieras | - | - | - | - | - | - |
| Provisiones para Contingencias y Otras Erogaciones Especiales | - | - | - | - | - | - |
| Participaciones y Aportaciones | - | - | - | - | - | - |
| Participaciones | - | - | - | - | - | - |
| Aportaciones | - | - | - | - | - | - |
| Convenios | - | - | - | - | - | - |
| Deuda Pública | - | - | - | - | - | - |
| Amortización de la Deuda Pública | - | - | - | - | - | - |
| Intereses de la Deuda Pública | - | - | - | - | - | - |
| Comisiones de la Deuda Pública | - | - | - | - | - | - |
| Gastos de la Deuda Pública | - | - | - | - | - | - |
| Costo por Coberturas | - | - | - | - | - | - |
| Apoyos Financieros | - | - | - | - | - | - |
| Adeudos de Ejercicios Fiscales Anteriores (Adefas) | - | - | - | - | - | - |

| Concepto | Egresos | | | | | Subejercicio |
|---|-------------------|------------------------------|-------------------|-------------------|-------------------|------------------|
| | Aprobado | Ampliaciones / (Reducciones) | Modificado | Devengado | Pagado | |
| Gasto Etiquetado | - | - | - | - | - | - |
| Servicios Personales | - | - | - | - | - | - |
| Remuneraciones al Personal de Carácter Permanente | - | - | - | - | - | - |
| Remuneraciones al Personal de Carácter Transitorio | - | - | - | - | - | - |
| Remuneraciones Adicionales y Especiales | - | - | - | - | - | - |
| Seguridad Social | - | - | - | - | - | - |
| Otras Prestaciones Sociales y Económicas | - | - | - | - | - | - |
| Previsiones | - | - | - | - | - | - |
| Pago de Estímulos a Servidores Públicos | - | - | - | - | - | - |
| Materiales y Suministros | - | - | - | - | - | - |
| Materiales de Admón., Emisión de Doctos. y Art. Oficiales | - | - | - | - | - | - |
| Alimentos y Utensilios | - | - | - | - | - | - |
| Materias Primas y Materiales de Prod. y Comercialización | - | - | - | - | - | - |
| Materiales y Artículos de Construcción y de Reparación | - | - | - | - | - | - |
| Productos Químicos, Farmacéuticos y de Laboratorio | - | - | - | - | - | - |
| Combustibles, Lubricantes y Aditivos | - | - | - | - | - | - |
| Vestuario, Blancos, Prendas de Protección y Art. Deportivos | - | - | - | - | - | - |
| Materiales y Suministros Para Seguridad | - | - | - | - | - | - |
| Herramientas, Refacciones y Accesorios Menores | - | - | - | - | - | - |
| Servicios Generales | - | - | - | - | - | - |
| Servicios Básicos | - | - | - | - | - | - |
| Servicios de Arrendamiento | - | - | - | - | - | - |
| Servicios Profesionales, Científicos, Técnicos y Otros Serv. | - | - | - | - | - | - |
| Servicios Financieros, Bancarios y Comerciales | - | - | - | - | - | - |
| Servicios de Instalación, Reparación, Mantto. y Conservación | - | - | - | - | - | - |
| Servicios de Comunicación Social y Publicidad | - | - | - | - | - | - |
| Servicios de Traslado y Viáticos | - | - | - | - | - | - |
| Servicios Oficiales | - | - | - | - | - | - |
| Otros Servicios Generales | - | - | - | - | - | - |
| Transferencias, Asignaciones, Subsidios y Otras Ayudas | - | - | - | - | - | - |
| Transferencias Internas y Asignaciones al Sector Público | - | - | - | - | - | - |
| Transferencias al Resto del Sector Público | - | - | - | - | - | - |
| Subsidios y Subvenciones | - | - | - | - | - | - |
| Ayudas Sociales | - | - | - | - | - | - |
| Pensiones y Jubilaciones | - | - | - | - | - | - |
| Transferencias a Fideicomisos, Mandatos y Otros Análogos | - | - | - | - | - | - |
| Transferencias a la Seguridad Social | - | - | - | - | - | - |
| Donativos | - | - | - | - | - | - |
| Transferencias al Exterior | - | - | - | - | - | - |
| Bienes Muebles, Inmuebles e Intangibles | - | - | - | - | - | - |
| Mobiliario y Equipo de Administración | - | - | - | - | - | - |
| Mobiliario y Equipo Educativo y Recreativo | - | - | - | - | - | - |
| Equipo e Instrumental Médico y de Laboratorio | - | - | - | - | - | - |
| Vehículos y Equipo de Transporte | - | - | - | - | - | - |
| Equipo de Defensa y Seguridad | - | - | - | - | - | - |
| Maquinaria, Otros Equipos y Herramientas | - | - | - | - | - | - |
| Activos Biológicos | - | - | - | - | - | - |
| Bienes Inmuebles | - | - | - | - | - | - |
| Activos Intangibles | - | - | - | - | - | - |
| Inversión Pública | - | - | - | - | - | - |
| Obra Pública en Bienes de Dominio Público | - | - | - | - | - | - |
| Obra Pública en Bienes Propios | - | - | - | - | - | - |
| Proyectos Productivos y Acciones de Fomento | - | - | - | - | - | - |
| Inversiones Financieras y Otras Provisiones | - | - | - | - | - | - |
| Inversiones Para el Fomento de Actividades Productivas | - | - | - | - | - | - |
| Acciones y Participaciones de Capital | - | - | - | - | - | - |
| Compra de Títulos y Valores | - | - | - | - | - | - |
| Concesión de Préstamos | - | - | - | - | - | - |
| Inversiones en Fideicomisos, Mandatos y Otros Análogos | - | - | - | - | - | - |
| Fideicomiso de Desastres Naturales (Informativo) | - | - | - | - | - | - |
| Otras Inversiones Financieras | - | - | - | - | - | - |
| Provisiones para Contingencias y Otras Erogaciones Especiales | - | - | - | - | - | - |
| Participaciones y Aportaciones | - | - | - | - | - | - |
| Participaciones | - | - | - | - | - | - |
| Aportaciones | - | - | - | - | - | - |
| Convenios | - | - | - | - | - | - |
| Deuda Pública | - | - | - | - | - | - |
| Amortización de la Deuda Pública | - | - | - | - | - | - |
| Intereses de la Deuda Pública | - | - | - | - | - | - |
| Comisiones de la Deuda Pública | - | - | - | - | - | - |
| Gastos de la Deuda Pública | - | - | - | - | - | - |
| Costo por Coberturas | - | - | - | - | - | - |
| Apoyos Financieros | - | - | - | - | - | - |
| Adeudos de Ejercicios Fiscales Anteriores (Adefas) | - | - | - | - | - | - |
| Total de Egresos | 25,449,701 | 6,597,583 | 32,047,284 | 28,559,787 | 25,543,254 | 3,487,497 |

| Concepto | Egresos | | | | | Subejercicio |
|--|----------|--------------------------------|-------------|-----------|--------|--------------|
| | Aprobado | Ampliaciones/ (Reducciones) | Modificado | Devengado | Pagado | |
| | 1 | 2 | 3 = (1 + 2) | 4 | 5 | |
| Secretaría Ejecutiva de la Gobernatura | - | - | - | - | - | - |
| Secretaría de Gobierno | - | - | - | - | - | - |
| Secretaría de Hacienda | - | - | - | - | - | - |
| Secretaría de Economía | - | - | - | - | - | - |
| Secretaría de Desarrollo Agropecuario | - | - | - | - | - | - |
| Secretaría de Obras Públicas | - | - | - | - | - | - |
| Secretaría de Educación | - | - | - | - | - | - |
| Secretaría de Salud | - | - | - | - | - | - |
| Fiscalía General del Estado | - | - | - | - | - | - |
| Secretaría de Administración | - | - | - | - | - | - |
| Secretaría de la Contraloría | - | - | - | - | - | - |
| Comisión Estatal de Seguridad Pública | - | - | - | - | - | - |
| Consejería Jurídica | - | - | - | - | - | - |
| Secretaría de Turismo | - | - | - | - | - | - |
| Secretaría de Desarrollo Social | - | - | - | - | - | - |
| Secretaría del Trabajo | - | - | - | - | - | - |
| Secretaría de Cultura | - | - | - | - | - | - |
| Secretaría de Desarrollo Sustentable | - | - | - | - | - | - |
| Secretaría de Innovación, Ciencia y Tec. | - | - | - | - | - | - |
| Secretaría de Movilidad y Transporte | - | - | - | - | - | - |
| Gastos Institucionales | - | - | - | - | - | - |
| Total del Gasto | - | - | - | - | - | - |

FIDEICOMISO MUSEO MORELENSE DE ARTE CONTEMPORANEO JUAN SORIANO CONTRATO 74478
Estado Analítico del Ejercicio del Presupuesto de Egresos
Clasificación Administrativa
Del 1 de enero al 31 de diciembre de 2018

| Concepto | Egresos | | | | | Subejercicio |
|-----------------------------------|----------|--------------------------------|-------------|-----------|--------|--------------|
| | Aprobado | Ampliaciones/ (Reducciones) | Modificado | Devengado | Pagado | |
| | 1 | 2 | 3 = (1 + 2) | 4 | 5 | |
| Poder Ejecutivo | - | - | - | - | - | - |
| Poder Legislativo | - | - | - | - | - | - |
| Poder Judicial | - | - | - | - | - | - |
| Organismos Autónomos | - | - | - | - | - | - |
| Poder Ejecutivo de los Municipios | - | - | - | - | - | - |
| Total del Gasto | - | - | - | - | - | - |

Sector Paraestatal del Gobierno del Estado de Morelos
Estado Analítico del Ejercicio del Presupuesto de Egresos
Clasificación Administrativa
Del 1 de enero al 31 de diciembre de 2018

| Concepto | Egresos | | | | | Subejercicio |
|---|-------------------|--------------------------------|-------------------|-------------------|-------------------|------------------|
| | Aprobado | Ampliaciones/ (Reducciones) | Modificado | Devengado | Pagado | |
| | 1 | 2 | 3 = (1 + 2) | 4 | 5 | |
| Entidades Paraestatales y Fideicomisos No Empresariales y No Financieros | 25,449,701 | 6,597,583 | 32,047,284 | 28,559,787 | 25,543,254 | 3,487,497 |
| Instituciones Públicas de la Seguridad Social | - | - | - | - | - | - |
| Entidades Paraestatales Empresariales No Financieras con Participación Estatal Mayoritaria | - | - | - | - | - | - |
| Fideicomisos Empresariales No Financieros con Participación Estatal Mayoritaria | - | - | - | - | - | - |
| Entidades Paraestatales Empresariales Financieras Monetarias con Participación Estatal Mayoritaria | - | - | - | - | - | - |
| Entidades Paraestatales Empresariales Financieras No Monetarias con Participación Estatal Mayoritaria | - | - | - | - | - | - |
| Fideicomisos Financieros Públicos con Participación Estatal Mayoritaria | - | - | - | - | - | - |
| Total del Gasto | 25,449,701 | 6,597,583 | 32,047,284 | 28,559,787 | 25,543,254 | 3,487,497 |

| Concepto | Aprobado | Egresos | | | Pagado | Subejercicio |
|--|-------------------|--------------------------------|-------------------|-------------------|-------------------|------------------|
| | | Ampliaciones/ (Reducciones) | Modificado | Devengado | | |
| Gasto No Etiquetado | 25,449,701 | 6,597,583 | 32,047,284 | 28,559,787 | 25,543,254 | 3,487,497 |
| Secretaría Ejecutiva de la Gobernatura | - | - | - | - | - | - |
| Secretaría de Gobierno | - | - | - | - | - | - |
| Secretaría de Hacienda | - | - | - | - | - | - |
| Secretaría de Economía | - | - | - | - | - | - |
| Secretaría de Desarrollo Agropecuario | - | - | - | - | - | - |
| Secretaría de Obras Públicas | - | - | - | - | - | - |
| Secretaría de Educación | - | - | - | - | - | - |
| Secretaría de Salud | - | - | - | - | - | - |
| Fiscalía General del Estado | - | - | - | - | - | - |
| Secretaría de Administración | - | - | - | - | - | - |
| Secretaría de la Contraloría | - | - | - | - | - | - |
| Comisión Estatal de Seguridad Pública | - | - | - | - | - | - |
| Consejería Jurídica | - | - | - | - | - | - |
| Secretaría de Turismo | - | - | - | - | - | - |
| Secretaría de Desarrollo Social | - | - | - | - | - | - |
| Secretaría del Trabajo | - | - | - | - | - | - |
| Secretaría de Cultura | - | - | - | - | - | - |
| Secretaría de Desarrollo Sustentable | - | - | - | - | - | - |
| Secretaría de Innovación, Ciencia y Tec. | - | - | - | - | - | - |
| Secretaría de Movilidad y Transporte | - | - | - | - | - | - |
| Gastos Institucionales | - | - | - | - | - | - |
| Poder Legislativo | - | - | - | - | - | - |
| Poder Judicial | - | - | - | - | - | - |
| Organismos Autónomos | - | - | - | - | - | - |
| Entidades Paraestatales y Fideicomisos No Empresariales y No Financieros | 25,449,701 | 6,597,583 | 32,047,284 | 28,559,787 | 25,543,254 | 3,487,497 |
| Fideicomisos Empresariales No Financieros con Participación Estatal Mayoritaria | - | - | - | - | - | - |
| Poder Ejecutivo de los Municipios | - | - | - | - | - | - |
| Gasto Etiquetado | - | - | - | - | - | - |
| Secretaría Ejecutiva de la Gobernatura | - | - | - | - | - | - |
| Secretaría de Gobierno | - | - | - | - | - | - |
| Secretaría de Hacienda | - | - | - | - | - | - |
| Secretaría de Economía | - | - | - | - | - | - |
| Secretaría de Desarrollo Agropecuario | - | - | - | - | - | - |
| Secretaría de Obras Públicas | - | - | - | - | - | - |
| Secretaría de Educación | - | - | - | - | - | - |
| Secretaría de Salud | - | - | - | - | - | - |
| Fiscalía General del Estado | - | - | - | - | - | - |
| Secretaría de Administración | - | - | - | - | - | - |
| Secretaría de la Contraloría | - | - | - | - | - | - |
| Comisión Estatal de Seguridad Pública | - | - | - | - | - | - |
| Consejería Jurídica | - | - | - | - | - | - |
| Secretaría de Turismo | - | - | - | - | - | - |
| Secretaría de Desarrollo Social | - | - | - | - | - | - |
| Secretaría del Trabajo | - | - | - | - | - | - |
| Secretaría de Cultura | - | - | - | - | - | - |
| Secretaría de Desarrollo Sustentable | - | - | - | - | - | - |
| Secretaría de Innovación, Ciencia y Tec. | - | - | - | - | - | - |
| Secretaría de Movilidad y Transporte | - | - | - | - | - | - |
| Gastos Institucionales | - | - | - | - | - | - |
| Poder Legislativo | - | - | - | - | - | - |
| Poder Judicial | - | - | - | - | - | - |
| Organismos Autónomos | - | - | - | - | - | - |
| Entidades Paraestatales y Fideicomisos No Empresariales y No Financieros | - | - | - | - | - | - |
| Fideicomisos Empresariales No Financieros con Participación Estatal Mayoritaria | - | - | - | - | - | - |
| Poder Ejecutivo de los Municipios | - | - | - | - | - | - |
| Total de Egresos | 25,449,701 | 6,597,583 | 32,047,284 | 28,559,787 | 25,543,254 | 3,487,497 |

| Concepto | Egresos | | | | | Subejercicio 6 = (3 - 4) |
|---|-------------------|--------------------------------|-------------------|-------------------|-------------------|-------------------------------|
| | Aprobado | Ampliaciones/ (Reducciones) | Modificado | Devengado | Pagado | |
| | 1 | 2 | 3 = (1 + 2) | 4 | 5 | |
| Gobierno | - | - | - | - | - | - |
| Legislación | - | - | - | - | - | - |
| Justicia | - | - | - | - | - | - |
| Coordinación de la Política de Gobierno | - | - | - | - | - | - |
| Relaciones Exteriores | - | - | - | - | - | - |
| Asuntos Financieros y Hacendarios | - | - | - | - | - | - |
| Seguridad Nacional | - | - | - | - | - | - |
| Asuntos de Orden Público y de Seguridad Interior | - | - | - | - | - | - |
| Otros Servicios Generales | - | - | - | - | - | - |
| Desarrollo Social | - | - | - | - | - | - |
| Protección Ambiental | - | - | - | - | - | - |
| Vivienda y Servicios a la Comunidad | - | - | - | - | - | - |
| Salud | - | - | - | - | - | - |
| Recreación, Cultura y Otras Manifestaciones Sociales | - | - | - | - | - | - |
| Educación | - | - | - | - | - | - |
| Protección Social | - | - | - | - | - | - |
| Otros Asuntos Sociales | - | - | - | - | - | - |
| Desarrollo Económico | - | - | - | - | - | - |
| Asuntos Económicos, Comerciales y Laborales en General | - | - | - | - | - | - |
| Agropecuaria, Silvicultura, Pesca y Caza | - | - | - | - | - | - |
| Combustibles y Energía | - | - | - | - | - | - |
| Minería, Manufacturas y Construcción | - | - | - | - | - | - |
| Transporte | - | - | - | - | - | - |
| Comunicaciones | - | - | - | - | - | - |
| Turismo | - | - | - | - | - | - |
| Ciencia, Tecnología e Innovación | - | - | - | - | - | - |
| Otras Industrias y Otros Asuntos Económicos | - | - | - | - | - | - |
| Otras no Clasificadas en Funciones Anteriores | 25,449,701 | 6,597,583 | 32,047,284 | 28,559,787 | 25,543,254 | 3,487,497 |
| Transacciones de la Deuda Pública / Costo Financiero de la Deuda | - | - | - | - | - | - |
| Transferencias, Participaciones y Aportaciones entre Diferentes Niveles y Ordenes de Gobierno | 25,449,701 | 6,597,583 | 32,047,284 | 28,559,787 | 25,543,254 | 3,487,497 |
| Saneamiento del Sistema Financiero | - | - | - | - | - | - |
| Adeudos de Ejercicios Fiscales Anteriores | - | - | - | - | - | - |
| Total del Gasto | 25,449,701 | 6,597,583 | 32,047,284 | 28,559,787 | 25,543,254 | 3,487,497 |

| Concepto | Egresos | | | | | Subejercicio |
|---|-------------------|--------------------------------|-------------------|-------------------|-------------------|------------------|
| | Aprobado | Ampliaciones/ (Reducciones) | Modificado | Devengado | Pagado | |
| Gasto No Etiquetado | 25,449,701 | 6,597,583 | 32,047,284 | 28,559,787 | 25,543,254 | 3,487,497 |
| Gobierno | - | - | - | - | - | - |
| Legislación | - | - | - | - | - | - |
| Justicia | - | - | - | - | - | - |
| Coordinación de la Política de Gobierno | - | - | - | - | - | - |
| Relaciones Exteriores | - | - | - | - | - | - |
| Asuntos Financieros y Hacendarios | - | - | - | - | - | - |
| Seguridad Nacional | - | - | - | - | - | - |
| Asuntos de Orden Público y de Seguridad Interior | - | - | - | - | - | - |
| Otros Servicios Generales | - | - | - | - | - | - |
| Desarrollo Social | - | - | - | - | - | - |
| Protección Ambiental | - | - | - | - | - | - |
| Vivienda y Servicios a la Comunidad | - | - | - | - | - | - |
| Salud | - | - | - | - | - | - |
| Recreación, Cultura y Otras Manifestaciones Sociales | - | - | - | - | - | - |
| Educación | - | - | - | - | - | - |
| Protección Social | - | - | - | - | - | - |
| Otros Asuntos Sociales | - | - | - | - | - | - |
| Desarrollo Económico | - | - | - | - | - | - |
| Asuntos Económicos, Comerciales y Laborales en Gral. | - | - | - | - | - | - |
| Agropecuaria, Silvicultura, Pesca y Caza | - | - | - | - | - | - |
| Combustibles y Energía | - | - | - | - | - | - |
| Minería, Manufacturas y Construcción | - | - | - | - | - | - |
| Transporte | - | - | - | - | - | - |
| Comunicaciones | - | - | - | - | - | - |
| Turismo | - | - | - | - | - | - |
| Ciencia, Tecnología e Innovación | - | - | - | - | - | - |
| Otras Industrias y Otros Asuntos Económicos | - | - | - | - | - | - |
| Otras no Clasificadas en Funciones Anteriores | 25,449,701 | 6,597,583 | 32,047,284 | 28,559,787 | 25,543,254 | 3,487,497 |
| Transacciones de la Deuda Pública / Costo Financiero de la Deuda | - | - | - | - | - | - |
| Transferencias, Participaciones y Aportaciones entre Diferentes Niveles y Ordenes de Gobierno | 25,449,701 | 6,597,583 | 32,047,284 | 28,559,787 | 25,543,254 | 3,487,497 |
| Saneamiento del Sistema Financiero | - | - | - | - | - | - |
| Adeudos de Ejercicios Fiscales Anteriores | - | - | - | - | - | - |
| Gasto Etiquetado | - | - | - | - | - | - |
| Gobierno | - | - | - | - | - | - |
| Legislación | - | - | - | - | - | - |
| Justicia | - | - | - | - | - | - |
| Coordinación de la Política de Gobierno | - | - | - | - | - | - |
| Relaciones Exteriores | - | - | - | - | - | - |
| Asuntos Financieros y Hacendarios | - | - | - | - | - | - |
| Seguridad Nacional | - | - | - | - | - | - |
| Asuntos de Orden Público y de Seguridad Interior | - | - | - | - | - | - |
| Otros Servicios Generales | - | - | - | - | - | - |
| Desarrollo Social | - | - | - | - | - | - |
| Protección Ambiental | - | - | - | - | - | - |
| Vivienda y Servicios a la Comunidad | - | - | - | - | - | - |
| Salud | - | - | - | - | - | - |
| Recreación, Cultura y Otras Manifestaciones Sociales | - | - | - | - | - | - |
| Educación | - | - | - | - | - | - |
| Protección Social | - | - | - | - | - | - |
| Otros Asuntos Sociales | - | - | - | - | - | - |
| Desarrollo Económico | - | - | - | - | - | - |
| Asuntos Económicos, Comerciales y Laborales en Gral. | - | - | - | - | - | - |
| Agropecuaria, Silvicultura, Pesca y Caza | - | - | - | - | - | - |
| Combustibles y Energía | - | - | - | - | - | - |
| Minería, Manufacturas y Construcción | - | - | - | - | - | - |
| Transporte | - | - | - | - | - | - |
| Comunicaciones | - | - | - | - | - | - |
| Turismo | - | - | - | - | - | - |
| Ciencia, Tecnología e Innovación | - | - | - | - | - | - |
| Otras Industrias y Otros Asuntos Económicos | - | - | - | - | - | - |
| Otras no Clasificadas en Funciones Anteriores | - | - | - | - | - | - |
| Transacciones de la Deuda Pública / Costo Financiero de la Deuda | - | - | - | - | - | - |
| Transferencias, Participaciones y Aportaciones entre Diferentes Niveles y Ordenes de Gobierno | - | - | - | - | - | - |
| Saneamiento del Sistema Financiero | - | - | - | - | - | - |
| Adeudos de Ejercicios Fiscales Anteriores | - | - | - | - | - | - |
| Total del Egresos | 25,449,701 | 6,597,583 | 32,047,284 | 28,559,787 | 25,543,254 | 3,487,497 |

| Concepto | Egresos | | | | Subejercicio |
|--|----------|--------------------------------|------------|-----------|--------------|
| | Aprobado | Ampliaciones/ (Reducciones) | Modificado | Devengado | |
| Gasto No Etiquetado | - | - | - | - | - |
| <i>Personal Administrativo y de Servicio Público</i> | - | - | - | - | - |
| <i>Magisterio</i> | - | - | - | - | - |
| <i>Servicios de Salud</i> | - | - | - | - | - |
| Personal Administrativo | - | - | - | - | - |
| Personal Médico, Paramédico y afín | - | - | - | - | - |
| <i>Seguridad Pública</i> | - | - | - | - | - |
| <i>Gastos Asociados a la Implementación de Nuevas Leyes Fed. o Reformas a las Mismas</i> | - | - | - | - | - |
| Nombre del Programa o Ley 1 | - | - | - | - | - |
| Nombre del Programa o Ley 2 | - | - | - | - | - |
| <i>Sentencias Laborales Definitivas</i> | - | - | - | - | - |
| Gasto Etiquetado | - | - | - | - | - |
| <i>Personal Administrativo y de Servicio Público</i> | - | - | - | - | - |
| <i>Magisterio</i> | - | - | - | - | - |
| <i>Servicios de Salud</i> | - | - | - | - | - |
| Personal Administrativo | - | - | - | - | - |
| Personal Médico, Paramédico y afín | - | - | - | - | - |
| <i>Seguridad Pública</i> | - | - | - | - | - |
| <i>Gastos Asociados a la Implementación de Nuevas Leyes Fed. o Reformas a las Mismas</i> | - | - | - | - | - |
| Nombre del Programa o Ley 1 | - | - | - | - | - |
| Nombre del Programa o Ley 2 | - | - | - | - | - |
| <i>Sentencias Laborales Definitivas</i> | - | - | - | - | - |
| Total del Gasto en Servicios Personales | - | - | - | - | - |

NO APLICA

| Concepto | Egresos | | | | | |
|---|-------------------|-------------------------------------|---------------------------|-------------------|-------------------|-----------------------------|
| | Aprobado 1 | Ampliaciones/ (Reducciones) 2 | Modificado 3 = (1 + 2) | Devengado 4 | Pagado 5 | Subejercicio 6 = (3 - 4) |
| Gasto Corriente | 22,215,134 | 3,920,936 | 26,136,070 | 22,844,697 | 19,828,164 | 3,291,373 |
| Gasto de Capital | 3,234,567 | 2,676,647 | 5,911,214 | 5,715,090 | 5,715,090 | 196,124 |
| Amortización de la Deuda y Disminución de Pasivos | - | - | - | - | - | - |
| Pensiones y Jubilaciones | - | - | - | - | - | - |
| Participaciones | - | - | - | - | - | - |
| Total del Gasto | 25,449,701 | 6,597,583 | 32,047,284 | 28,559,787 | 25,543,254 | 3,487,497 |

| Identificación de Crédito o Instrumento | Créditos Bancarios | Devengado | Pagado |
|--|--------------------|-----------|--------|
| NO APLICA | | | |
| Total de Intereses de Créditos Bancarios | | | |
| | | - | - |
| Otros Instrumentos de Deuda | | | |
| Total de Intereses de Otros Instrumentos de Deuda | | | |
| | | - | - |
| TOTAL | | | |
| | | - | - |

MMAC

MUSEO MORELENSE
DE ARTE CONTEMPORÁNEO
JUAN SORIANO

Información Programática

MUSEO MORELENSE DE ARTE CONTEMPORÁNEO | CUENTA PÚBLICA | 2018
CONTRATO 74478
ENERO-DICIEMBRE

| Concepto | Egresos | | | | | Subejercicio |
|---|-------------------|--------------------------------|-------------------|-------------------|-------------------|------------------|
| | Aprobado | Ampliaciones/ (Reducciones) | Modificado | Devengado | Pagado | |
| | 1 | 2 | 3 = (1 + 2) | 4 | 5 | 6 = (3 - 4) |
| Programas | | | | | | |
| Subsidios: Sector Social y Privado o Ent. Federativas y Municipios | | | | | | |
| Sujetos a Reglas de Operación | - | - | - | - | - | - |
| Otros Subsidios | - | - | - | - | - | - |
| Desempeño de las Funciones | | | | | | |
| Prestación de Servicios Públicos | - | - | - | - | - | - |
| Provisión de Bienes Públicos | - | - | - | - | - | - |
| Planeación, Seguimiento y Evaluación de Políticas Públicas | - | - | - | - | - | - |
| Promoción y Fomento | - | - | - | - | - | - |
| Regulación y Supervisión | - | - | - | - | - | - |
| Funciones de las Fuerzas Armadas (Únicamente Gobierno Federal) | - | - | - | - | - | - |
| Específicos | - | - | - | - | - | - |
| Proyectos de Inversión | - | - | - | - | - | - |
| Administrativos y de Apoyo | 25,449,701 | 6,597,583 | 32,047,284 | 28,559,787 | 25,543,254 | 3,487,497 |
| Apoyo al Proceso Presupuestario y para Mejorar la Eficiencia Institucional | 25,449,701 | 6,597,583 | 32,047,284 | 28,559,787 | 25,543,254 | 3,487,497 |
| Apoyo a la Función Pública y al Mejoramiento de la Gestión Operaciones Ajenas | - | - | - | - | - | - |
| Compromisos | | | | | | |
| Obligaciones de Cumplimiento de Resolución Jurisdiccional | - | - | - | - | - | - |
| Desastres Naturales | - | - | - | - | - | - |
| Obligaciones | | | | | | |
| Pensiones y Jubilaciones | - | - | - | - | - | - |
| Aportaciones a la Seguridad Social | - | - | - | - | - | - |
| Aportaciones a Fondos de Estabilización | - | - | - | - | - | - |
| Aportaciones a Fondos de Inversión y Reestructura de Pensiones | - | - | - | - | - | - |
| Programas de Gasto Federalizado (Gobierno Federal) | | | | | | |
| Gasto Federalizado | - | - | - | - | - | - |
| Participaciones a Entidades Federativas y Municipios | | | | | | |
| Costo financiero, deuda o apoyos a deudores y ahorradores de la banca | - | - | - | - | - | - |
| Adeudos de ejercicios fiscales anteriores | - | - | - | - | - | - |
| Total del Gasto | 25,449,701 | 6,597,583 | 32,047,284 | 28,559,787 | 25,543,254 | 3,487,497 |

| Concepto | Estimado | Devengado | Pagado ³ |
|---|-------------------|-------------------|---------------------|
| I. Ingresos Presupuestarios (I=1+2) | 25,449,701 | 31,863,205 | 26,856,436 |
| 1. Ingresos del Gobierno de la Entidad Federativa 1 | 25,449,701 | 31,863,205 | 26,856,436 |
| 2. Ingresos del Sector Paraestatal 1 | - | - | - |
| II. Egresos Presupuestarios (II=3+4) | 25,449,701 | 28,559,787 | 25,543,254 |
| 3. Egresos del Gobierno de la Entidad Federativa 2 | - | - | - |
| 4. Egresos del Sector Paraestatal 2 | 25,449,701 | 28,559,787 | 25,543,254 |
| III. Balance Presupuestario (Superávit o Déficit) (III = I - II) | - | 3,303,418 | 1,313,182 |

| Concepto | Estimado | Devengado | Pagado ³ |
|---|----------|------------------|---------------------|
| III. Balance presupuestario (Superávit o Déficit) | - | 3,303,418 | 1,313,182 |
| IV. Intereses, Comisiones y Gastos de la Deuda | - | - | - |
| V. Balance Primario (Superávit o Déficit) (V= III - IV) | - | 3,303,418 | 1,313,182 |

| Concepto | Estimado | Devengado | Pagado ³ |
|--|----------|-----------|---------------------|
| A. Financiamiento | - | - | - |
| B. Amortización de la deuda | - | - | - |
| C. Endeudamiento ó desendeudamiento (C = A - B) | - | - | - |

1 Los Ingresos que se presentan son los ingresos presupuestarios totales sin incluir los ingresos por financiamientos. Los Ingresos del Gobierno de la Entidad Federativa corresponden a los del Poder Ejecutivo, Legislativo Judicial y Autónomos.

2 Los egresos que se presentan son los egresos presupuestarios totales sin incluir los egresos por amortización. Los egresos del Gobierno de la Entidad Federativa corresponden a los del Poder Ejecutivo, Legislativo, Judicial y Órganos Autónomos.

3 Para Ingresos se reportan los ingresos recaudados; para egresos se reportan los egresos pagados.

MMAC

MUSEO MORELENSE
DE ARTE CONTEMPORÁNEO
JUAN SORIANO

Anexos

MUSEO MORELENSE DE ARTE CONTEMPORÁNEO | CUENTA PÚBLICA | 2018
CONTRATO 74478
ENERO-DICIEMBRE |



MORELOS
ANFITRIÓN DEL MUNDO

Gobierno del Estado
2018-2024

Cuenta Pública Anual Consolidada 2018
Tomo 7 (Parte 4 de 5): Entidades Paraestatales
Cuernavaca, Morelos a 15 de abril de 2019



<http://morelos.gob.mx>



Gobierno Estado de Morelos



@GobiernoMorelos