




MORELOS
2018 - 2024



MORELOS
ANFITRIÓN DEL MUNDO
Gobierno del Estado
2018-2024

CUENTA PÚBLICA ANUAL CONSOLIDADA 2018



CONSOLIDACIÓN DE LAS ENTIDADES PARAESTATALES / TOMO 7

Parte 3 de 5



MORELOS

2018 - 2024

CONSOLIDACIÓN ENTIDADES PARAESTATALES (Parte 3 de 5)





MORELOS
2018 - 2024



Índice

Información Financiera por Entes Públicos de las Entidades Paraestatales:

➤ Fideicomiso Ejecutivo del Fondo de Competitividad y Promoción del Empleo.	1
➤ Fideicomiso Lago de Tequesquitengo.	73
➤ Fideicomiso Parque Científico y Tecnológico Morelos.	131
➤ Fideicomiso Turismo Morelos.	187
➤ Hospital del Niño Morelense.	237
➤ Instituto de Capacitación para el Trabajo del Estado de Morelos.	291
➤ Instituto de Crédito para los Trabajadores al Servicio del Gobierno del Estado de Morelos.	351
➤ Instituto de la Defensoría Pública del Estado de Morelos.	431



MORELOS
2018 - 2024



Fideicomiso Ejecutivo del Fondo de Competitividad y Promoción del Empleo

CUENTA PÚBLICA ANUAL CONSOLIDADA
ENTIDADES PARAESTATALES
ENERO - DICIEMBRE

2018



Introducción

CUENTA PÚBLICA ANUAL
FIDEICOMISO EJECUTIVO DEL FONDO DE
COMPETITIVIDAD Y PROMOCION AL EMPLEO 10864
ENERO - DICIEMBRE

2018

Introducción

FIDECOMP decide adoptar e implementar los postulados básicos de la Contabilidad Gubernamental a partir del ejercicio 2011 en cumplimiento con los artículos séptimo y cuarto transitorio de la Ley de Contabilidad Gubernamental a efecto de construir junto con los elementos técnicos y normativos que el Consejo Nacional de Armonización Contable (CONAC), la matriz de conversión que permita estar en posibilidad de cumplir con la emisión de información contable y presupuestaria en forma periódica bajo las clasificaciones administrativas, económica, funcional y programática a más tardar el 31 de diciembre de 2012.

La parte relevante de la nueva contabilidad gubernamental es el DEVENGO CONTABLE. Los registros contables de los entes públicos se llevarán con base acumulativa. El ingreso devengado, es el momento contable que se realiza cuando existe jurídicamente el derecho de cobro de impuestos, derechos, productos, aprovechamientos y otros ingresos por parte de los entes públicos. El gasto devengado, es el momento contable que refleja el reconocimiento de una obligación de pago a favor de terceros por la recepción de conformidad de bienes, servicios y obra pública contratados; así como de las obligaciones que derivan de tratados, leyes, decretos, resoluciones y sentencias definitivas.

En el caso de FIDECOMP, el efecto más importante resultado en la aplicación de esta nueva Ley, tiene que ver con el tratamiento de los recursos que se entregan a los distintos proponentes por la asignación autorizada de sus proyectos, sobre los cuales, el FIDECOMP está obligado a supervisar su correcto cumplimiento y aprobación, conforme a los contratos que al efecto se firman. Anteriormente, la entrega de dichos recursos se cargaba a resultados de manera directa y no se llevaba el control contable del devengo de los mismos. Ahora dichos recursos se controlan por proyecto, en una cuenta de balance como derechos por comprobar y en la medida que se cumple documental y físicamente con los contratos firmados, se van registrando en el estado de actividades como gasto real.



Información Contable

CUENTA PÚBLICA ANUAL
FIDEICOMISO EJECUTIVO DEL FONDO DE
COMPETITIVIDAD Y PROMOCION AL EMPLEO 10864
ENERO - DICIEMBRE

2018

Concepto	2018	2017	Concepto	2018	2017
INGRESOS Y OTROS BENEFICIOS			GASTOS Y OTRAS PÉRDIDAS		
<i>Ingresos de la Gestión</i>			<i>Gastos de Funcionamiento</i>	3,111,489	2,679,869
Impuestos	-	-	Servicios Personales	-	-
Cuotas y Aportaciones de Seguridad Social	-	-	Materiales y Suministros	37,713	46,467
Contribuciones de Mejoras	-	-	Servicios Generales	3,073,776	2,633,402
Derechos	-	-	<i>Transferencias, Asignaciones, Subsidios y Otras Ayudas</i>	211,898,025	145,591,933
Productos de Tipo Corriente	-	-	Transferencias Internas y Asignaciones al Sector Público	-	-
Aprovechamientos de Tipo Corriente	-	-	Transferencias al Resto del Sector Público	27,612,831	53,362,030
Ingresos por Venta de Bienes y Servicios	-	-	Subsidios y Subvenciones	-	-
Ingresos no Comprendidos en las Fracciones de la Ley de	-	-	Ayudas Sociales	184,285,194	92,229,903
Ingresos Causados en Ejercicios Fiscales Anteriores	-	-	Pensiones y Jubilaciones	-	-
Pendientes de Liquidación o Pago	-	-	Transf. a Fideicomisos, Mandatos y Contratos Análogos	-	-
			Transferencias a la Seguridad Social	-	-
			Donativos	-	-
<i>Participaciones, Aportaciones, Transferencias, Asignaciones, Subsidios y Otras Ayudas</i>	119,355,192	213,448,122	Transferencias al Exterior	-	-
Participaciones y Aportaciones	-	-	<i>Participaciones y Aportaciones</i>	-	-
Transferencias, Asignaciones, Subsidios y Otras ayudas	119,355,192	213,448,122	Participaciones	-	-
			Aportaciones	-	-
<i>Otros Ingresos y Beneficios</i>	510,112	2,789,398	Convenios	-	-
Ingresos Financieros	132,966	2,142,590	<i>Intereses, Comisiones y Otros Gastos de la Deuda Púb.</i>	-	-
Incremento por Variación de Inventarios	-	-	Intereses de la Deuda Pública	-	-
Disminución del Exceso de Estimaciones por Pérdida o	-	-	Comisiones de la Deuda Pública	-	-
Deterioro u Obsolescencia	-	-	Gastos de la Deuda Pública	-	-
Disminución del Exceso de Provisiones	-	-	Costo por Coberturas	-	-
Otros Ingresos y Beneficios Varios	377,146	646,808	Apoyos Financieros	-	-
			<i>Otros Gastos y Pérdidas Extraordinarias</i>	39,695	38,839
Total de Ingresos y Otros Beneficios	119,865,304	216,237,520	Estimaciones, Depreciaciones, Deterioros, Obsolescencia y	-	-
			Amortizaciones	39,695	38,839
			Provisiones	-	-
			Disminución de Inventarios	-	-
			Aumento por Insuficiencia de Estimaciones por Pérdida o	-	-
			Deterioro y Obsolescencia	-	-
			Aumento por Insuficiencia de Provisiones	-	-
			Otros Gastos	-	-
			<i>Inversión Pública</i>	-	-
			Inversión Pública no Capitalizable	-	-
			Total de Gastos y Otras Pérdidas	215,049,209	148,310,641
			Resultados del Ejercicio (Ahorro/Desahorro)	(95,183,905)	67,926,879

Bajo protesta de decir verdad declaramos que los Estados Financieros y sus Notas son razonablemente correctos y responsabilidad del emisor.

CONCEPTO	Año		CONCEPTO	Año	
	2018	2017		2018	2017
ACTIVO			PASIVO		
<i>Activo Circulante</i>			<i>Activo Circulante</i>		
Efectivo y Equivalentes	2,163,563	10,071,530	Cuentas por Pagar a Corto Plazo	204,505,501	223,559,276
Derechos a Recibir Efectivo o Equivalentes	384,918,820	324,623,889	Documentos por Pagar a Corto Plazo	-	-
Derechos a Recibir Bienes o Servicios	141,937,474	308,522,427	Porción a Corto Plazo de la Deuda Pública a Largo Plazo	-	-
Inventarios	-	-	Títulos y Valores a Corto Plazo	-	-
Almacenes	-	-	Pasivos Diferidos a Corto Plazo	-	-
Estimación por Pérdida o Deterioro de Activos Circulantes	-	-	Fondos y Bienes de Terceros en Garantía y/o Administración a Corto Plazo	-	-
Otros Activos Circulantes	32,016	32,016	Provisiones a Corto Plazo	-	-
Total de Activos Circulantes	529,051,873	643,249,862	Otros Pasivos a Corto Plazo	-	-
			Total de Pasivos Circulantes	204,505,501	223,559,276
<i>Activo No Circulante</i>			<i>Activo No Circulante</i>		
Inversiones Financieras a Largo Plazo	-	-	Cuentas por Pagar a Largo Plazo	-	-
Derechos a Recibir Efectivo o Equivalentes a Largo Plazo	-	-	Documentos por Pagar a Largo Plazo	-	-
Bienes Inmuebles, Infraestructura y Construcciones en Proceso	350,000	350,000	Deuda Pública a Largo Plazo	-	-
Bienes Muebles	214,507	214,504	Pasivos Diferidos a Largo Plazo	-	-
Activos Intangibles	4,011	4,011	Fondos y Bienes de Terceros en Garantía y/o en Administración a Largo Plazo	-	-
Depreciación, Deterioro y Amortización Acumulada de Bienes	(244,643)	(204,948)	Provisiones a Largo Plazo	-	-
Activos Diferidos	-	-	Total de Pasivos No Circulantes	-	-
Estimación por Pérdida o Deterioro de Activos no Circulantes	-	-	Total del Pasivo	204,505,501	223,559,276
Otros Activos no Circulantes	-	-	HACIENDA PÚBLICA / PATRIMONIO		
Total de Activos No Circulantes	323,875	363,567	<i>Hacienda Pública / Patrimonio Contribuido</i>		
Total del Activo	529,375,748	643,613,429	Aportaciones	35,386,998	35,386,998
			Donaciones de Capital	47,628	47,628
			Actualización de la Hacienda Pública / Patrimonio	-	-
			Hacienda Pública / Patrimonio Generado	289,435,621	384,619,527
			Resultados del Ejercicio (Ahorro / Desahorro)	(95,183,905)	67,926,879
			Resultados de Ejercicios Anteriores	384,619,526	316,692,648
			Revalúos	-	-
			Reservas	-	-
			Rectificaciones de Resultados de Ejercicios Anteriores	-	-
			Exceso o Insuficiencia en la Actualización de la Hacienda Pública / Patrimonio	-	-
			Resultado por Posición Monetaria	-	-
			Resultado por Tenencia de Activos no Monetarios	-	-
			Total Hacienda Pública / Patrimonio	324,870,247	420,054,153
			Total del Pasivo y Hacienda Pública / Patrimonio	529,375,748	643,613,429

Bajo protesta de decir verdad declaramos que los Estados Financieros y sus Notas son razonablemente correctos y responsabilidad del emisor.

CONCEPTO	31 de diciembre 2018	31 de diciembre 2017	CONCEPTO	31 de diciembre 2018	31 de diciembre 2017
ACTIVO			PASIVO		
Activo Circulante			Pasivo Circulante		
Efectivo y Equivalentes	2,163,563	10,071,530	Cuentas por Pagar a Corto Plazo	204,505,501	223,559,276
Efectivo	-	-	Servicios Personales por Pagar a Corto Plazo	-	-
Bancos/Tesorería	2,075	-	Proveedores por Pagar a Corto Plazo	155,393	12,904
Bancos/Dependencias y Otros	-	-	Contratistas por Obras Públicas por Pagar a Corto Plazo	-	-
Inversiones Temporales (Hasta 3 meses)	2,161,488	10,071,530	Participaciones y Aportaciones por Pagar a Corto Plazo	-	-
Fondos con Afectación Específica	-	-	Transferencias Otorgadas por Pagar a Corto Plazo	104,833,051	139,147,347
Depósitos de Fondos de Terceros en Garantía y/o Admón.	-	-	Int., Comisiones y Otros Gastos de la Deuda Pub. por Pagar a Corto Plazo	-	-
Otros Efectivos y Equivalentes	-	-	Retenciones y Contribuciones por Pagar a Corto Plazo	27,293	25,567
			Devoluciones de la Ley de Ingresos por Pagar a Corto Plazo	-	-
Derechos a Recibir Efectivo o Equivalentes	384,918,820	324,623,889	Otras Cuentas por Pagar a Corto Plazo	99,489,764	84,373,458
Inversiones Financieras de Corto Plazo	-	-	Documentos por Pagar a Corto Plazo	-	-
Cuentas por Cobrar a Corto Plazo	336,254,284	-	Documentos Comerciales por Pagar a Corto Plazo	-	-
Deudores Diversos por Cobrar a Corto Plazo	2,093	-	Documentos con Contratistas por Obras Pub. por Pagar a Corto Plazo	-	-
Ingresos por Recuperar a Corto Plazo	-	-	Otros Documentos por Pagar a Corto Plazo	-	-
Deudores por Anticipos de la Tesorería a Corto Plazo	48,662,443	-	Porción a Corto Plazo de la Deuda Pública a Largo Plazo	-	-
Préstamos Otorgados a Corto Plazo	-	-	Porción a Corto Plazo de la Deuda Pública	-	-
Otros Derechos a Recibir Efectivo o Equiv. a Corto Plazo	-	324,623,889	Porción a Corto Plazo de Arrendamiento Financiero	-	-
			Títulos y Valores a Corto Plazo	-	-
Derechos a Recibir Bienes o Servicios	141,937,474	308,522,427	Pasivos Diferidos a Corto Plazo	-	-
Ant. a Proveedores por Adq. de Bienes y Prest. de Serv. a Corto Plazo	-	-	Ingresos Cobrados por Adelantado a Corto Plazo	-	-
Ant. a Proveedores por Adq. de Bienes Inm. y Muebles a Corto Plazo	-	-	Intereses Cobrados por Adelantado a Corto Plazo	-	-
Ant. a Proveedores por Adq. de Bienes Intangibles a Corto Plazo	-	-	Otros Pasivos Diferidos a Corto Plazo	-	-
Anticipo a Contratistas por Obras Públicas a Corto Plazo	141,937,474	308,522,427	Fondos y Bienes de Terceros en Garantía y/o Admón. a C. P.	-	-
Otros Derechos a Recibir Bienes o Servicios a Corto Plazo	-	-	Fondos en Garantía a Corto Plazo	-	-
			Fondos en Administración a Corto Plazo	-	-
Inventarios			Fondos Contingentes a Corto Plazo	-	-
Inventario de Mercancías para Venta	-	-	Fondos de Fideicomisos, Mandatos y Contratos Análogos a Corto Plazo	-	-
Inventario de Mercancías Terminadas	-	-	Otros Fondos de Terceros en Garantía y/o Administración a Corto Plazo	-	-
Inventario de Mercancías en Proceso de Elaboración	-	-	Valores y Bienes en Garantía a Corto Plazo	-	-
Inventario de Materias Primas, Mat. y Suministros para Producción	-	-	Provisiones a Corto Plazo	-	-
Bienes en Tránsito	-	-	Provisión para Demandas y Juicios a Corto Plazo	-	-
			Provisión para Contingencias a Corto Plazo	-	-
Almacenes			Otras Provisiones a Corto Plazo	-	-
Estimación por Pérdida o Deterioro de Activos Circulantes	-	-	Otros Pasivos a Corto Plazo	-	-
Est. para Ctas. Incobrables por Derechos a Recibir Efectivo o Equiv.	-	-	Ingresos por Clasificar	-	-
Estimación por Deterioro de Inventarios	-	-	Recaudación por Participar	-	-
			Otros Pasivos Circulantes	-	-
Otros Activos Circulantes	32,016	32,016	Total de Pasivos Circulantes	204,505,501	223,559,276
Valores en Garantía	32,016	32,016			
Bienes en Garantía (excluye depósitos de fondos)	-	-			
Bienes Deriv. de Embargos, Decom., Aseguramientos y Dación en Pago	-	-			
Adquisición con Fondos de Terceros	-	-			
Total de Activos Circulantes	529,051,873	643,249,862			

CONCEPTO	31 de diciembre 2018	31 de diciembre 2017	CONCEPTO	31 de diciembre 2018	31 de diciembre 2017
Activo No Circulante			Pasivo No Circulante		
Inversiones Financieras a Largo Plazo	-	-	Cuentas por Pagar a Largo Plazo	-	-
Derechos a Recibir Efectivo o Equivalentes a Largo Plazo	-	-	Documentos por Pagar a Largo Plazo	-	-
Bienes Inmuebles, Infraestructura y Const. en Proceso	350,000	350,000	Deuda Pública a Largo Plazo	-	-
Bienes Muebles	214,507	214,504	Pasivos Diferidos a Largo Plazo	-	-
Activos Intangibles	4,011	4,011	Fdos. y Bienes de Terceros en Garantía y/o en Admón. a L.P.	-	-
Depreciación, Deterioro y Amortización Acumulada de Bienes	(244,643)	(204,948)	Provisiones a Largo Plazo	-	-
Activos Diferidos	-	-	Total de Pasivos No Circulantes	-	-
Estimación por Pérdida o Deterioro de Activos no Circulantes	-	-	Total del Pasivo	204,505,501	223,559,276
Otros Activos no Circulantes	-	-			
Total de Activos No Circulantes	323,875	363,567	HACIENDA PÚBLICA / PATRIMONIO		
Total del Activo	529,375,748	643,613,429	Hacienda Pública / Patrimonio Contribuido	35,434,626	35,434,626
			Aportaciones	35,386,998	35,386,998
			Donaciones de Capital	47,628	47,628
			Actualización de la Hacienda Pública / Patrimonio	-	-
			Hacienda Pública / Patrimonio Generado	289,435,621	384,619,527
			Resultados del Ejercicio (Ahorro / Desahorro)	(95,183,905)	67,926,879
			Resultados de Ejercicios Anteriores	384,619,526	316,692,648
			Revalúos	-	-
			Reservas	-	-
			Rectificaciones de Resultados de Ejercicios Anteriores	-	-
			Exceso o Insuficiencia en la Actualización de la Hacienda Pública / Patrimonio	-	-
			Resultado por Posición Monetaria	-	-
			Resultado por Tenencia de Activos no Monetarios	-	-
			Total Hacienda Pública / Patrimonio	324,870,247	420,054,153
			Total del Pasivo y Hacienda Pública / Patrimonio	529,375,748	643,613,429

Bajo protesta de decir verdad declaramos que los Estados Financieros y sus Notas son razonablemente correctos y responsabilidad del emisor.

Concepto	Origen	Aplicación	Concepto	Origen	Aplicación
ACTIVO	174,532,615	60,294,934	PASIVO	-	19,053,775
<i>Activo Circulante</i>	174,492,920	60,294,931	<i>Pasivo Circulante</i>	-	19,053,775
Efectivo y Equivalentes	7,907,967	-	Cuentas por Pagar a Corto Plazo	-	19,053,775
Derechos a Recibir Efectivo o Equivalentes	-	60,294,931	Documentos por Pagar a Corto Plazo	-	-
Derechos a Recibir Bienes o Servicios	166,584,953	-	Porción a Corto Plazo de la Deuda Pública a Largo Plazo	-	-
Inventarios	-	-	Títulos y Valores a Corto Plazo	-	-
Almacenes	-	-	Pasivos Diferidos a Corto Plazo	-	-
Estimación por Pérdida o Deterioro de Activos Circulantes	-	-	Fdos. y Bienes de Terceros en Garantía y/o Admón. a C. P.	-	-
Otros Activos Circulantes	-	-	Provisiones a Corto Plazo	-	-
	-	-	Otros Pasivos a Corto Plazo	-	-
<i>Activo No Circulante</i>	39,695	3	<i>Pasivo No Circulante</i>	-	-
Inversiones Financieras a Largo Plazo	-	-	Cuentas por Pagar a Largo Plazo	-	-
Derechos a Recibir Efectivo o Equivalentes a Largo Plazo	-	-	Documentos por Pagar a Largo Plazo	-	-
Bienes Inmuebles, Infraestructura y Constr. en Proceso	-	-	Deuda Pública a Largo Plazo	-	-
Bienes Muebles	-	3	Pasivos Diferidos a Largo Plazo	-	-
Activos Intangibles	-	-	Fdos. y Bienes de Terceros en Garantía y/o Admón. a L. P.	-	-
Depreciación, Deterioro y Amort. Acumulada de Bienes	39,695	-	Provisiones a Largo Plazo	-	-
Activos Diferidos	-	-			
Est. por Pérdida o Deterioro de Activos no Circulantes	-	-	HACIENDA PÚBLICA / PATRIMONIO	67,926,878	163,110,784
Otros Activos no Circulantes	-	-	<i>Hacienda Pública / Patrimonio Contribuido</i>	-	-
			Aportaciones	-	-
			Donaciones de Capital	-	-
			Actualización de la Hacienda Pública / Patrimonio	-	-
			<i>Hacienda Pública / Patrimonio Generado</i>	67,926,878	163,110,784
			Resultados del Ejercicio (Ahorro / Desahorro)	-	163,110,784
			Resultados de Ejercicios Anteriores	67,926,878	-
			Revalúos	-	-
			Reservas	-	-
			Rectificaciones de Resultados de Ejercicios Anteriores	-	-
			<i>Exceso o Insuficiencia en la Actualización de la Hacienda Pública / Patrimonio</i>	-	-
			Resultado por Posición Monetaria	-	-
			Resultado por Tenencia de Activos no Monetarios	-	-

Bajo protesta de decir verdad declaramos que los Estados Financieros y sus Notas son razonablemente correctos y responsabilidad del emisor.

Concepto	Saldo Inicial 1	Cargos del Periodo 2	Abonos del Periodo 3	Saldo Final 4 = (1 + 2 - 3)	Variación del Periodo (4 - 1)
ACTIVO	643,613,429	373,614,839	487,852,520	529,375,748	(114,237,681)
<i>Activo Circulante</i>	<i>643,249,862</i>	<i>373,614,836</i>	<i>487,812,825</i>	<i>529,051,873</i>	<i>(114,197,989)</i>
Efectivo y Equivalentes	10,071,530	232,557,309	240,465,276	2,163,563	(7,907,967)
Derechos a Recibir Efectivo o Equivalentes	324,623,889	123,357,286	63,062,355	384,918,820	60,294,931
Derechos a Recibir Bienes o Servicios	308,522,427	17,700,241	184,285,194	141,937,474	(166,584,953)
Inventarios	-	-	-	-	-
Almacenes	-	-	-	-	-
Estimación por Pérdida o Deterioro de Activos Circulantes	-	-	-	-	-
Otros Activos Circulantes	32,016	-	-	32,016	-
Activo No Circulante	363,567	3	39,695	323,875	(39,692)
Inversiones Financieras a Largo Plazo	-	-	-	-	-
Derechos a Recibir Efectivo o Equivalentes a Largo Plazo	-	-	-	-	-
Bienes Inmuebles, Infraestructura y Constr. en Proceso	350,000	-	-	350,000	-
Bienes Muebles	214,504	3	-	214,507	3
Activos Intangibles	4,011	-	-	4,011	-
Depreciación, Deterioro y Amort. Acumulada de Bienes	(204,948)	-	39,695	(244,643)	(39,695)
Activos Diferidos	-	-	-	-	-
Est. por Pérdida o Deterioro de Activos no Circulantes	-	-	-	-	-
Otros Activos no Circulantes	-	-	-	-	-

Bajo protesta de decir verdad declaramos que los Estados Financieros y sus Notas son razonablemente correctos y responsabilidad del emisor.

Denominación de las Deudas	Moneda de Contratación	Institución o País Acreedor	Saldo Inicial del Periodo	Saldo Final del Periodo
DEUDA PÚBLICA				
Corto Plazo				
Deuda Interna	Pesos		-	-
Instituciones de Crédito			-	-
Títulos y Valores			-	-
Arrendamientos Financieros			-	-
Deuda Externa	Pesos		-	-
Organismos Financieros Internacionales			-	-
Deuda Bilateral			-	-
Títulos y Valores			-	-
Arrendamientos Financieros			-	-
<i>Subtotal a Corto Plazo</i>			-	-
Largo Plazo				
Deuda Interna	Pesos		-	-
Instituciones de Crédito			-	-
Títulos y Valores			-	-
Arrendamientos Financieros			-	-
Deuda Externa	Pesos		-	-
Organismos Financieros Internacionales			-	-
Deuda Bilateral			-	-
Títulos y Valores			-	-
Arrendamientos Financieros			-	-
<i>Subtotal a Largo Plazo</i>			-	-
Otros Pasivos			223,559,276	204,505,501
Total Deuda y Otros Pasivos			223,559,276	204,505,501

Bajo protesta de decir verdad declaramos que los Estados Financieros y sus Notas son razonablemente correctos y responsabilidad del emisor.

Denominación de la Deuda Pública y Otros Pasivos	Saldo al 31 de Diciembre de 2017	Disposiciones del Periodo	Amortizaciones del Periodo	Revaluaciones, Reclasificaciones y Otros Ajustes	Saldo Final del Periodo	Pago de Intereses del Periodo	Pago de Comisiones y demás costos asociados durante el Periodo
Deuda Pública	-	-	-	-	-	-	-
<i>Corto Plazo</i>	-	-	-	-	-	-	-
<i>Instituciones de Crédito</i>	-	-	-	-	-	-	-
<i>Títulos y Valores</i>	-	-	-	-	-	-	-
<i>Arrendamientos Financieros</i>	-	-	-	-	-	-	-
<i>Largo Plazo</i>	-	-	-	-	-	-	-
<i>Instituciones de Crédito</i>	-	-	-	-	-	-	-
<i>Títulos y Valores</i>	-	-	-	-	-	-	-
<i>Arrendamientos Financieros</i>	-	-	-	-	-	-	-
Otros Pasivos	223,559,276	-	-	-	204,505,501	-	-
Total de la Deuda Pública y Otros Pasivos	223,559,276	-	-	-	204,505,501	-	-
Deuda Contingente¹ (Informativo)							
Deuda Contingente 1	-	-	-	-	-	-	-
Deuda Contingente 2	-	-	-	-	-	-	-
Deuda Contingente xx	-	-	-	-	-	-	-
Valor de Instrumentos Bono Cupón Cero²							
Instrumento Bono Cupón Cero 1	-	-	-	-	-	-	-
Instrumento Bono Cupón Cero 2	-	-	-	-	-	-	-
Instrumento Bono Cupón Cero 3	-	-	-	-	-	-	-

1 Se refiere a cualquier Financiamiento sin fuente o garantía de pago definida, que sea asumida de manera solidaria o subsidiaria por las Entidades Federativas con sus Municipios, organismos descentralizados y empresas de participación estatal mayoritaria y fideicomisos, locales o municipales, y por los Municipios con sus respectivos organismos descentralizados y empresas de participación municipal mayoritaria.

2 Se refiere al valor del Bono Cupón Cero que respalda el pago de los créditos asociados al mismo (Activo).

Obligaciones a Corto Plazo	Monto Contratado	Plazo Pactado	Tasa de Interés	Comisiones y Costos Relacionados	Tasa Efectiva
Obligaciones a Corto Plazo (Informativo)					
Crédito 1	-	-	-	-	-
Crédito 2	-	-	-	-	-
Crédito xx	-	-	-	-	-

Bajo protesta de decir verdad declaramos que los Estados Financieros y sus Notas son razonablemente correctos y responsabilidad del emisor.

Denominación de las Obligaciones Diferentes de Financiamiento	Fecha del Contrato	Fecha de inicio de operación del proyecto	Fecha de vencimiento	Monto de la inversión pactado	Plazo pactado	Monto promedio mensual del pago de la contraprestación	Monto promedio mensual del pago de la contraprestación correspondiente al pago de inversión	Monto pagado de la inversión al 31 de diciembre de 2018	Monto pagado de la inversión actualizado al 31 de diciembre de 2018	Saldo pendiente por pagar de la inversión al 31 de diciembre de 2018
Asociaciones Público Privadas (APP 's)				-				-	-	-
APP 1				-				-	-	-
APP 2				-				-	-	-
APP 3				-				-	-	-
APP XX				-				-	-	-
Otros Instrumentos				-				-	-	-
Otro Instrumento 1				-				-	-	-
Otro Instrumento 2				-				-	-	-
Otro Instrumento 3				-				-	-	-
Otro Instrumento xx				-				-	-	-
Total de Obligaciones Diferentes de Financiamiento				-				-	-	-

NO APLICA

Bajo protesta de decir verdad declaramos que los Estados Financieros y sus Notas son razonablemente correctos y responsabilidad del emisor.

Concepto	Hacienda Pública/ Patrimonio Contribuido	Hacienda Pública/ Patrimonio Generado de Ejercicios Anteriores	Hacienda Pública/ Patrimonio Generado del Ejercicio	Exceso o Insuficiencia en la Actualización de la Hacienda Pública / Patrimonio	TOTAL
Hacienda Pública / Patrimonio Contribuido Neto de 2017	35,434,626	-	-	-	35,434,626
Aportaciones	35,386,998	-	-	-	35,386,998
Donaciones de Capital	47,628	-	-	-	47,628
Actualización de la Hacienda Pública / Patrimonio	-	-	-	-	-
Hacienda Pública / Patrimonio Generado Neto de 2017	-	316,692,648	67,926,879	-	384,619,527
Resultados del Ejercicio (Ahorro / Desahorro)	-	-	67,926,879	-	67,926,879
Resultados de Ejercicios Anteriores	-	316,692,648	-	-	316,692,648
Revalúos	-	-	-	-	-
Reservas	-	-	-	-	-
Rectificaciones de Resultados de Ejercicios Anteriores	-	-	-	-	-
Exceso o Insuficiencia en la Actualización de la Hacienda Pública / Patrimonio Neto de 2017	-	-	-	-	-
Resultado por Posición Monetaria	-	-	-	-	-
Resultado por Tenencia de Activos no Monetarios	-	-	-	-	-
Hacienda Pública / Patrimonio Neto Final de 2017	35,434,626	316,692,648	67,926,879	-	420,054,153
Cambios en la Hacienda Pública / Patrimonio Contribuido Neto de 2018	-	-	-	-	-
Aportaciones	-	-	-	-	-
Donaciones de Capital	-	-	-	-	-
Actualización de la Hacienda Pública / Patrimonio	-	-	-	-	-
Variaciones de la Hacienda Pública / Patrimonio Generado Neto de 2018	-	67,926,878	(163,110,784)	-	(95,183,906)
Resultados del Ejercicio (Ahorro / Desahorro)	-	-	(95,183,905)	-	(95,183,905)
Resultados de Ejercicios Anteriores	-	67,926,878	(67,926,879)	-	(1)
Revalúos	-	-	-	-	-
Reservas	-	-	-	-	-
Rectificaciones de Resultados de Ejercicios Anteriores	-	-	-	-	-
Cambios en el Exceso o Insuficiencia en la Actualización de la Hacienda Pública / Patrimonio Neto de 2018	-	-	-	-	-
Resultado por Posición Monetaria	-	-	-	-	-
Resultado por Tenencia de Activos no Monetarios	-	-	-	-	-
Hacienda Pública / Patrimonio Neto Final de 2018	35,434,626	384,619,526	(95,183,905)	-	324,870,247

Bajo protesta de decir verdad declaramos que los Estados Financieros y sus Notas son razonablemente correctos y responsabilidad del emisor.

Concepto	2018	2017	Concepto	2018	2017
Flujos de Efectivo de las Actividades de Operación					
Origen	119,865,304	216,237,520	Flujos de Efectivo de las Actividades de Inversión	166,584,953	42,332,218
Impuestos	-	-	<i>Origen</i>		
Cuotas y Aportaciones de Seguridad Social	-	-	Bienes Inmuebles, Infraestructura y Construcciones en Proceso	-	-
Contribuciones de mejoras	-	-	Bienes Muebles	-	-
Derechos	-	-	Otros Orígenes de Inversión	166,584,953	42,332,218
Productos de Tipo Corriente	-	-	Aplicación	79,309,015	116,729,278
Aprovechamientos de Tipo Corriente	-	-	Bienes Inmuebles, Infraestructura y Construcciones en Proceso	-	-
Ingresos por Venta de Bienes y Servicios	-	-	Bienes Muebles	3	50,896
Ingresos no Comprendidos en las Fracciones de la Ley de Ingresos Causados en Ejercicios Fiscales Anteriores	-	-	Otras Aplicaciones de Inversión	79,309,012	116,678,382
Pendientes de Liquidación o Pago	-	-	Flujos Netos de Efectivo por Act. de Inversión	87,275,938	(74,397,060)
Participaciones y Aportaciones	-	-	Flujo de Efectivo de las Actividades de Financiamiento		
Transf., Asignaciones y Subsidios y Otras Ayudas	119,355,192	213,448,122	<i>Origen</i>		
Otros Orígenes de Operación	510,112	2,789,398	Endeudamiento Neto	-	-
			Interno	-	-
Aplicación	215,049,209	148,310,641	Externo	-	-
Servicios Personales	-	-	Otros Orígenes de Financiamiento	-	-
Materiales y Suministros	37,713	46,467	Aplicación		
Servicios Generales	3,073,776	2,633,402	Servicios de la Deuda	-	-
			Interno	-	-
Transf. Internas y Asignaciones al Sector Público	27,612,831	53,362,030	Externo	-	-
Transferencias al resto del Sector Público	-	-	Otras Aplicaciones de Financiamiento	-	-
Subsidios y Subvenciones	184,285,194	92,229,903	Flujos Netos de Efectivo por Act. de Financiamiento	(7,907,967)	(6,470,181)
Ayudas Sociales	-	-	<i>Incremento/Disminución Neta en el Efectivo y Equivalentes al Efectivo</i>		
Pensiones y Jubilaciones	-	-	Efectivo y Equivalentes al Efectivo al Inicio del Ejercicio	10,071,530	16,541,711
Transf. a Fideicomisos, Mandatos y Contratos Análogos	-	-	Flujos Netos de Efectivo por Act. de Operación	(95,183,905)	67,926,879
Transferencias a la Seguridad Social	-	-	Otras Aplicaciones de Operación	39,695	38,839
Donativos	-	-			
Transferencias al Exterior	-	-	Flujos Netos de Efectivo por Act. de Operación	2,163,563	10,071,530
Participaciones	-	-			
Aportaciones	-	-			
Convenios	-	-			
Otras Aplicaciones de Operación	39,695	38,839			
Flujos Netos de Efectivo por Act. de Operación	(95,183,905)	67,926,879			

Bajo protesta de decir verdad declaramos que los Estados Financieros y sus Notas son razonablemente correctos y responsabilidad del emisor.

Informe de Pasivos Contingentes

NO APLICA

**FIDEICOMISO EJECUTIVO DEL FONDO DE COMPETITIVIDAD
Y PROMOCIÓN DEL EMPLEO (FIDECOMP)
NOTAS A LOS ESTADOS CONTABLES
AL 31 DE DICIEMBRE DE 2018**

I. INFORMACIÓN CONTABLE

A) CAMBIOS EN LA CONTABILIDAD GUBERNAMENTAL

1. LEY GENERAL DE CONTABILIDAD GUBERNAMENTAL

- a) FIDECOMP decide adoptar e implementar los postulados básicos de la Contabilidad Gubernamental a partir del ejercicio 2011 en cumplimiento con los artículos séptimo y cuarto transitorio de la Ley de Contabilidad Gubernamental a efecto de construir junto con los elementos técnicos y normativos que el Consejo Nacional de Armonización Contable (CONAC), la matriz de conversión que permita estar en posibilidad de cumplir con la emisión de información contable y presupuestaria en forma periódica bajo las clasificaciones administrativas, económica, funcional y programática a más tardar el 31 de diciembre de 2012.
- b) La parte relevante de la nueva contabilidad gubernamental es el DEVENGO CONTABLE. Los registros contables de los entes públicos se llevarán con base acumulativa. El ingreso devengado, es el momento contable que se realiza cuando existe jurídicamente el derecho de cobro de impuestos, derechos, productos, aprovechamientos y otros ingresos por parte de los entes públicos. El gasto devengado, es el momento contable que refleja el reconocimiento de una obligación de pago a favor de terceros por la recepción de conformidad de bienes, servicios y obra pública contratados; así como de las obligaciones que derivan de tratados, leyes, decretos, resoluciones y sentencias definitivas.
- c) En el caso de FIDECOMP, el efecto más importante resultado en la aplicación de esta nueva Ley, tiene que ver con el tratamiento de los recursos que se entregan a los distintos proponentes por la asignación autorizada de sus proyectos, sobre los cuales, el FIDECOMP está obligado a supervisar su correcto cumplimiento y aprobación, conforme a los contratos que al efecto se firman. Anteriormente, la entrega de dichos recursos se cargaba a resultados de manera directa y no se llevaba el control contable del devengo de los mismos. Ahora dichos recursos se controlan por proyecto, en una

cuenta de balance como derechos por comprobar y en la medida que se cumple documental y físicamente con los contratos firmados, se van registrando en el estado de actividades como gasto real.

2. ARMONIZACIÓN DE EJERCICIOS ANTERIORES

- a) Consecuentemente con lo comentado anteriormente, en el ejercicio 2010, no se provisionaron ingresos por derechos de cobro por el Impuesto sobre Nómina de los meses de noviembre y diciembre de ese ejercicio por **\$30,706,098** así como gastos por transferencias a FIFODEPI pagadas en 2011 correspondientes a los meses de octubre, noviembre y diciembre de dicho ejercicio por un total de **\$10,874,505** En virtud de que los mismos no habían sido depositados en la cuenta de FIDECOMP. Dichos registros se efectuaron en el ejercicio 2011 como partidas extraordinarias afectando ejercicios anteriores.

Los estados financieros adjuntos reconocen dichos efectos de manera retroactiva, afectando el resultado del ejercicio en comento, solo para efectos de comparabilidad. Las cifras están expresadas a valor monetario constante en cada ejercicio.

B) NOTAS AL ESTADO DE SITUACIÓN FINANCIERA

1. EFECTIVO Y EQUIVALENTE

Las cuentas bancarias, tanto de cheques como de inversión, corresponden a la institución financiera Banco Interacciones, S.A., Institución de Banca Múltiple, en lo sucesivo Interacciones, quien, a su vez, es la fiduciaria. **Durante el mes de julio de 2018 se fusionaron Banco Mercantil del Norte, S.A., Institución de Banca Múltiple, en lo sucesivo Banorte, con Interacciones siendo Banorte la fusionante y desaparece Interacciones como fusionada.**

Debido a la fusión antes mencionada, Banorte no ha podido entregar el estado de cuenta de inversiones del mes de julio. En consecuencia, el saldo de inversiones conforme a los registros contables no ha podido ser conciliado contra la información de Banorte.

Los saldos mostrados, a la fecha de los estados financieros, muestran los siguientes saldos:

- a) El saldo del efectivo en el fondo revolvente es de **\$0**

- b) La cuenta No. 300165034 de Banco Interacciones SA muestra un saldo de \$0. El 9/enero/2018 se recibe un depósito por \$1,853, el cuál por no estar identificado, se deja como partida en conciliación al cierre del mes en curso.
- c) La cuenta No. 300165034 de Banco Banorte SA muestra un saldo de \$3,928.
- d) El saldo en la cuenta de Inversiones en Valores de Inmediata Realización asciende a \$ 2,161,488

2. DEUDORES DIVERSOS, POR ANTICIPOS DE TESORERÍA Y ESTIMACIÓN DE INCOBRABLES

- a) El periodo de devengo contable al que corresponden los montos de este rubro están integrados por:

Concepto	Importe
Cuenta por cobrar del 20 de junio del 2012 al 19 de julio del 2012.	\$ 15,714,014
Cuenta por cobrar del 20 de julio del 2012 al 19 de agosto del 2012.	17,454,064
Cuenta por cobrar del 20 de agosto del 2012 al 19 de	15,494,365
Cuenta por cobrar del 1 al 31 de octubre de 2016	-\$ 5,000
Cuenta por cobrar del 1 al 31 de diciembre de 2016	19,631,540
Cuenta por cobrar del 1 al 31 de enero de 2017	27,528,119
Cuenta por cobrar del 1 al 28 de febrero de 2017	15,325,676
Cuenta por cobrar del 1 al 31 de marzo de 2017	15,099,812
Cuenta por cobrar del 1 al 30 de abril de 2017	17,802,763
Cuenta por cobrar del 1 al 31 de mayo de 2017	17,406,708
Cuenta por cobrar del 1 al 30 de junio de 2017	24,908,848
Cuenta por cobrar del 1 al 31 de julio de 2017	16,848,292
Cuenta por cobrar del 1 al 31 de agosto de 2017	16,356,055
Cuenta por cobrar del 1 al 30 de septiembre de 2017	16,375,508
Cuenta por cobrar del 1 al 31 de octubre de 2017	16,332,189
Cuenta por cobrar del 1 al 30 de noviembre de 2017	15,960,189
Cuenta por cobrar del 1 al 31 de diciembre de 2017	18,653,891
Cuenta por cobrar del 1 al 31 de enero de 2018	18,360,764
Cuenta por cobrar del 1 al 28 de febrero de 2018	16,384,607
Cuenta por cobrar del 1 al 31 de marzo de 2018	7,694,910
Cuenta por cobrar del 1 al 30 de abril de 2018	9,189,003
Cuenta por cobrar del 1 al 31 de mayo de 2018	18,299,476
Cuenta por cobrar del 1 al 30 de junio de 2018	15,737,200
TOTAL	\$ 372,552,991

El saldo de deudores diversos, por anticipos de tesorería y estimación de incobrables, en la balanza de comprobación se integra como sigue:

CUENTA Y NOMBRE DE LA CUENTA	IMPORTE
1122-91 Transferencias Internas y Asignaciones al Sector Público	\$ 323,890,548
1125-01 Deudores x ant. Tesoreria	48,662,443
TOTAL	\$ 372,552,991

El saldo reflejado como adeudo de la Secretaría de Hacienda, será conciliado con la Dirección General de Contabilidad de la Coordinación de Programación y Presupuesto de esa Secretaría.

- b) Con oficio SFP/2025-A/2011, de la Secretaría de Finanzas y Planeación del Estado de Morelos, de fecha 30 de diciembre de 2011; presentado al “Comité”, en el mes de Junio del 2012; se dan las razones y el fundamento para la reducción que por \$188,025,803.45 se hace a los recursos que tenía previstos entregar al FIDECOMP que corresponde a los derechos de cobro de los meses de marzo a diciembre de 2011 que FIDECOMP tenía por concepto de la administración de los recursos que genera el Impuesto sobre Nómina en el Estado de Morelos, y que están a cargo de Tesorería General del Gobierno del Estado, dependiente de la Secretaría de Finanzas.
- c) Con esos elementos, se reconoció al 31 de diciembre de 2011, la disminución por el no cobro de los derechos que sobre el Impuesto sobre Nóminas cobrado en el ejercicio 2011 tenía FIDECOMP; derivada de la reducción a los recursos presupuestados y comprometidos para FIDECOMP y que asciende a **\$188,025,803.45** en la cuenta de “Estimaciones de cuentas incobrables por derechos a cobrar”. **A mayor abundancia el Comité Técnico por unanimidad de votos aprueba la cancelación de la cuenta por cobrar de las aportaciones del 2% sobre nómina correspondientes al ejercicio 2011 por el monto de \$188,025,803.45 (Ciento ochenta y ocho millones, veinticinco mil, ochocientos tres pesos 45/100 M.N.); solicitando se vea reflejada en los estados financieros. En el acuerdo 11/8a Extraordinaria /03-09-12., es por ello que esta aprobación ya se vio reflejada en los Estados Financieros de mes de Septiembre de 2012, fecha de aprobación de la cancelación.**
- d) Los ingresos provienen de las Transferencias y Asignaciones que el Gobierno del Estado de Morelos hace al FIDECOMP, correspondientes al 50% de la recaudación del “Impuesto Sobre Erogaciones por Remuneraciones al Trabajo Personal” de cada mes, dicho monto del periodo para FIDECOMP se computa del 1 al 30 o 31 de cada mes según corresponda, monto que la Dirección General de Recaudación, de la Subsecretaría de Ingresos nos proporciona mediante un oficio cada mes, dicho oficio no es posible que nos lo entreguen en el mes en curso ni en los primeros días del mes siguiente, por lo que los

ingresos del mes en curso se reconocen con base a lo presupuestado, esto se realiza con autorización del siguiente oficio:

La Dirección General del FIDECOMP aprobó, mediante el Oficio FIDECOMP/DG/146/2018 de fecha 13 de abril del 2018, para que el cierre contable y la información financiera se tengan oportunamente, que los ingresos del mes se tomen estimados conforme al Presupuesto de Ingresos y Egresos 2017 autorizado; al mes siguiente se cancela dicha estimación y se hace el registro con el importe real emitido mediante el oficio girado por la Dirección General de Recaudación, de la Subsecretaría de Ingresos. Por lo anterior, en la **Nota B)2)**, el mes en curso se especifica como una Estimación según Presupuesto de la Cuenta por Cobrar, y se cancela la estimación de la Cuenta por Cobrar del mes anterior con la cantidad real.

Cómo se menciona en la **Nota B)8) a)** el FIDECOMP debe aportar una cantidad cuyo monto no debe ser inferior al 20% de los recursos recaudados del Impuesto sobre Erogaciones por Remuneraciones al Trabajo Personal el ejercicio al **Fondo de Desarrollo Empresarial y Promoción de la Inversión (FIFODEPI)** y cómo consecuencia del párrafo precedente, en la **Nota B)8) c)** el mes en curso se especifica como una estimación, y se corrige la del mes anterior.

- e) Derivado del acuerdo 02/6^a de la novena sesión ordinaria del 24 de junio de 2013, se registra el reintegro del Programa “Parque de la Salud”, por un monto de \$7,500,000 que corresponde al 50% del monto aprobado de dicho proyecto.

El reintegro solicitado al proponente es en especie según acuerdo 16/9^a de la novena sesión ordinaria del 11 de septiembre de 2013.

El 3 de agosto de 2016, en el acuerdo 02/2^a de la segunda sesión extraordinaria, el comité técnico aprueba la cancelación del reintegro que se menciona en el primer párrafo de este inciso.

Con fecha 31 de octubre de 2016, se cancela el movimiento contable de la póliza D00074 del 31 de agosto de 2016, que hace referencia al párrafo anterior, dejando registrado en deudores los \$7,500,000, hasta que el proponente presente la documentación solicitada en dicho acuerdo.

- f) Con fecha 19 de marzo de 2013, se firmó el convenio de colaboración con la empresa “Industria Destiladora de Miacatlán SA de CV”., en la cláusula segunda se especifica que el proponente se compromete a realizar el reintegro del 30% del recurso aprobado para dicho proyecto “Producción y Comercialización del SIROPE agave”, que asciende a la cantidad de \$863,736, dicha cantidad será reintegrada en tres exhibiciones, la primera por \$215,934, la segunda por 302,307.60 y la tercera por \$345,494.40, por lo que se procede a su registro contable.
- g) El 18 de octubre de 2016, se realiza un retiro por \$4,060, el beneficiario es Banco Interacciones SA Institución de Banca Múltiple G.F.I., este importe se registra en deudores debido a que no se cuenta con la factura que amparan dicho gasto, en cuanto Banco Interacciones la emita se procederá a su registro en gastos. En diciembre 2018, se procede al registro de la factura correspondiente.
- h) En el acuerdo de la sesión ordinaria 03/9ª ordinaria/12-09-2018, los miembros del Comité Técnico rechazan la solicitud del proyecto “Fortalecimiento y Servicios del Parque Científico y Tecnológico Morelos” por lo que aprueban no condonar el reintegro de recursos al FIDECOMP, por lo que reintegrará los \$4,000,000, ya que no podrá considerarse como subsidio.
- i) **Mediante decreto número tres mil doscientos cincuenta del Periódico Oficial Tierra y Libertad del 13 de Julio de 2018, la Secretaría de Hacienda del Poder Estatal, determinó una reducción sobre algunas partidas presupuestarias, entre otras, al FIDECOMP por la cantidad de \$160,150,000.00 por lo que a partir de dicho mes FIDECOMP ya no recibirá las transferencias respectivas.**

3. SUBSIDIOS Y APOYOS A PROYECTOS POR COMPROBAR

- a) El importe de **\$141,937,474** corresponde a los recursos ya sea entregados o por entregar a los distintos proponentes por la asignación autorizada de sus proyectos y que están pendientes de comprobar de conformidad a los convenios previamente firmados. Ver Cédula de Información de Proyectos Activos en 2018, 2017, 2016, 2015, 2014, 2013, 2012 y 2011, que forma parte de los presentes estados financieros. En el mes de diciembre 2012 se realizó una modificación a los proyectos de Infraestructura para el Desarrollo Industrial y Comercial del Estado 3ª Etapa y Programa de Sustitución del Parque Vehicular de Taxis debido a que los saldos de comprobación que se registraron por la auditoría de 2011 no eran los correctos se realizó un ajuste a la cuenta del resultado del ejercicio de 2011 para tener los saldos correctos.
- b) Asimismo, cuando no se ha fondeado totalmente el proyecto, el pasivo respectivo se reconoce de acuerdo al convenio aprobado por el Comité Técnico y se registra en la cuenta “**Subsidios, participaciones y aportaciones por pagar**” que se presenta en el balance general dentro del pasivo circulante y que se explica en la Nota I.B.7.a

4. MOBILIARIO Y EQUIPO

Bienes Muebles, Inmuebles e Intangibles.

- a) Representa los bienes muebles propiedad del FIDECOMP y está integrado de la siguiente forma:

ACTIVO FIJO	IMPORTE
Engargoladora 3:1 GBC F-02496 29-08-2008	\$ 2,110
Escritorio Mueble Lucerna F-42968	943
Grabadora Digital Sony ICD P620	1,634
Cargador Pilas Recargables F-3224	2,024
Impresora HP Color Laser Jet CM1017 MFP F-3224	10,156
1 Computadoras Notebook HP Pavilion DV6620 F-322	14,632
Computadora HP Pavilion S5200	12,000
Tarjeta de Red USB F-3507	518
Computadora HP Pavilion S5625 LA	10,999
Escaner HP Scanjet G4050 Serie CN9BEA60W1	3,297
No break T1000 VA 55 Min	1862
1 Libreros de 5 Repisas	1819
Silla Directiva Negra ERGO Mod. 1558N	1472
Escritorio en L Havano	3232
No Break tripplelite	2,199
Teléfono Philips inalámbrico	1,738
HC-500 Enfriador-Calentador de Agua	2,854
2 Ventiladores de Torre	2,044
Horno 1.4	1,738
Frigobar 4PGE	3,350
Cafetera Faberware	711
2 Sillones operativos Negros Mesh-Kb 2 Mod 4503	2,671
3 No break 9011-USR900 Va Koblenz	4,341
3 Escritorios Secretariales	10,500
Mesa de Juntas para 6 personas	3,696
9 Sillas para mesa de juntas	5,400
Sala recibidor	3,904
Mesa especial para maquina PR100	6,032
4 Estantes	13,073
HP Pavilion 14-N037	8,999
HP Pavilion Touch	9,999
HP Pavilion Touch	9,999
Impresora Brother y Mouse opticos	1,165
Impresora Samsung SL- C410W COL	2,499
Desktop Hacer AC22-760	13,999
Desktop Hacer AC22-760	13,999
Laptop Asus X555QG-XX068T	12,499
Escritorio Directivo Wengue	10,399
Matiz	1
Matiz	1
Aveo	1
Mobiliario y Equipo de Administración	\$ 214,505
Equipo de transporte	\$ 3
Otros Bienes Inmuebles	\$ 350,000
TOTAL DE ACTIVOS FIJOS	\$ 564,507

El saldo en la balanza de comprobación se integra como sigue:

CUENTA Y NOMBRE DE LA CUENTA	IMPORTE
BIENES MUEBLES	
1241-1-5111 Muebles de oficina y estantería	\$ 81,343
1241-3-5151 Equipo de cómputo y de tecnología de la información	133,161
1244-9 Otros Equipos de Transporte	3
1240 MOBILIARIO Y EQUIPO DE ADMINISTRACIÓN TOTAL	\$ 214,507

CUENTA Y NOMBRE DE LA CUENTA	IMPORTE
BIENES INMUEBLES	
1239 Otros bienes inmuebles	\$ 350,000

En el caso de que el costo unitario de adquisición sea menor a 35 días de salario mínimo vigente en el Distrito Federal podrán registrarse contablemente como un gasto, y si el costo unitario de adquisición sea igual o superior a 35 días de salario mínimo vigente en el Distrito Federal se registrarán contablemente como un aumento en el activo. Esto de acuerdo a las reglas específicas del registro y valoración del patrimonio de la CONAC, publicadas en el Diario Oficial de la Federación el 13 de diciembre de 2011.

El 27 de Diciembre de 2017 se reforma el costo unitario de adquisición de los bienes muebles e intangibles cuyo costo unitario de adquisición sea menor a 70 veces el valor diario de la UMA (Unidad de Medida Actualizada), podrán registrarse contablemente como un gasto y serán sujetos a los controles correspondientes.

Derivado del párrafo que antecede, las siguientes adquisiciones, fueron registradas como gasto y no como activo fijo, por lo que se relaciona en este rubro solo como dato informativo y control de la existencia de dicho bien:

1. Cafetera 373139, fue adquirida el 01 de julio del 2008, cuyo costo fue de \$429.
2. Ventilador de Torre 36-EE9084, fue adquirido el 31 de marzo de 2016, cuyo costo fue de \$1,138.

Se levanta acta circunstanciada N° DG/FIDECOMP/07/13 con fecha 07 de Agosto de 2013, para hacer constar la entrega voluntaria de bienes muebles por parte del proponente **Maquiladora Generando el Bien Común**, y que pasaran a reguardo de la Dirección General del Fideicomiso Ejecutivo del Fondo de Competitividad y Promoción del Empleo los cuales forman parte de la siguiente integración y se desglosan en relación anterior:

- b) Software. - Dos licencias Kaspersky antivirus y dos licencias de Office hogar 2010, por un valor de \$4,011, pesos. Adquiridas en el mes de abril y mayo 2012, respectivamente. De este rubro se lleva amortizado **\$4,011** pesos a la fecha.
- c) Según fundamento de la nota I.B.4.b en el caso de FIDECOMP los porcentajes de depreciación son del 33.33% para el equipo de cómputo y tecnologías de la información, de 10% para el mobiliario y equipo y 5% para bienes inmuebles.

Con fecha 24 de diciembre de 2013, el FIDECOMP transfirió la cantidad de \$400,000 al proponente Asociación Civil de Ejecutivos en Relaciones Industriales del Estado de Morelos, A.C., para desarrollo del proyecto, recurso que se adquirió para la adquisición de 3 vehículos, derivado del incumplimiento parcial de las obligaciones, por parte del proponente, en relación con la comprobación de metas e impactos del proyecto propuesto en el mismo convenio, se acuerda por ambas partes, dar terminado de manera anticipada el convenio de colaboración de fecha 19 de diciembre de 2013, por lo que el proponente hace entrega física de los bienes muebles, así como copia simple de los comprobantes fiscales digitales de los mismos, así como facturas expedidas por el proponente a favor del Fideicomiso, con las especificaciones correspondientes de los vehículos:

F A-73 29/Enero/2018 Matiz Chevrolet Mod. 2014 S.KL8MJ6A05EC014331
F A-74 29/Enero/2018 Matiz Chevrolet Mod. 2014 S.KL8MJ6A00EC012597
F A-74 29/Enero/2018 Aveo Chevrolet Mod. 2014 S.3G1TA5AF9EL121414

DEPRECIACIÓN	
MOBILIARIO Y EQUIPO DE OFICINA	\$ 630
EQUIPO DE CÓMPUTO	1,125
OTROS BIENES INMUEBLES	1,458
TOTAL DEPRECIACIÓN	\$ 3,213
AMORTIZACIÓN	
ACTIVOS INTANGIBLES (SOFTWARE Y PROGRAMAS)	-

Al cierre del ejercicio 2013 se tenía una depreciación acumulada de Mobiliario y Equipo por \$88,029 conforme a los “Parámetros de Estimación de Vida Útil”, los cuales corresponden con el texto aprobado por el Consejo Nacional de Armonización Contable (CONAC) publicado en el Diario Oficial de la Federación el día 15 de agosto de 2012.

Durante el periodo de la emisión de estos estados financieros la depreciación para el equipo de cómputo es por \$1,125 pesos, para mobiliario y equipo de oficina \$630 pesos, y la depreciación de otros bienes inmuebles es por \$1,458.

	2018	2017	2018	2017
Equipo de Computo	\$ 133,161	\$ 133,161	\$ 110,639	\$ 96,387
Mobiliario y Equipo	81,343	81,343	42,486	34,544
Equipo de transporte	3	-	-	-
Otros Bienes Inmuebles	<u>350,000</u>	<u>350,000</u>	<u>87,507</u>	<u>70,006</u>
Suman	<u>\$ 564,507</u>	<u>\$ 564,504</u>	<u>\$ 240,631</u>	<u>\$ 200,937</u>

El saldo en la balanza de comprobación se integra como sigue:

CUENTA Y NOMBRE DE LA CUENTA	IMPORTE
1261-4 Depreciación Acumulada de Otros Bienes Inmuebles	\$ 87,507
1263-1 Depreciación Acumulada de Mobiliario y Equipo de Administración.	153,124
TOTAL	\$ 240,631

5. **PROVEEDORES.** A la fecha de emisión de los estados financieros se tienen los siguientes adeudos por concepto de servicios profesionales:

Proveedor	Importe
Hernández Fonseca y Asociados S.C.	\$ 28,285
CM Equipos y Soportes SA de CV	345
Cablemas Telecomunicaciones SA de CV	150
María Rodríguez Perez	1,914
Precisa consultoria	124,700
Total	\$ 155,394

6. RETENCIONES Y CONTRIBUCIONES. Este rubro está integrado como sigue:

RETENCIÓN DEL 10% DE ISR HONORARIOS

Cruz Vera Blanca Lidia	\$	3,713
Segura Bahena Tania Karina	\$	1,856
Sánchez Díaz Gabino	\$	3,713
Leopoldo Merlos Jose Jesus	\$	3,713
Juan Diego Pons Diaz de Leon	\$	5,511
Cristina Ramirez Bahena	\$	1,856
Vélez Fernández Ana María	\$	3,713
TOTAL	\$	24,075

ARRENDAMIENTO

Flores Salinas Jorge Arturo	\$	3,219
TOTAL	\$	3,219

Pendiente de cubrir al 31 de diciembre de 2018.

7. SUBSIDIOS, APORTACIONES Y PARTICIPACIONES POR PAGAR

- a) El saldo de esta cuenta corresponde a los proyectos autorizados que aún no se han pagado totalmente al beneficiario al 31 de diciembre de 2018.

Se integra como sigue:

SALDOS POR PAGAR DE PROYECTOS AUTORIZADOS

Potencialización de la plataforma Logística e Industrial de la región Oriente del estado de Morelos para la promoción de la competitividad de las empresas locales y el impulso a la creación y mejora de los empleos Fase 2	78,256,690
2016 Remodelación del Mercado Municipal de Jantetelco	30,000
2017 Cuarta etapa de rehabilitación Centro Cultural Jardín Borda	2,997,435
2017 Empresas de la Mujer Morelense 2017	9,050,000
2017 Programa Municipal de Desarrollo Urbano Sustentable del Municipio de Ayala	1,426,800
2018 Plataforma de información Geográfica Financiera y Social para el Desarrollo Integral de Morelos	11,571,000
2018 Implementación de Sistemas de Apertura Rápida de Empresa SARE 2018	1,500,000
TOTAL	\$ 104,831,925

8. TRANSFERENCIAS A FIDEICOMISOS DEL PODER EJECUTIVO (FIFODEPI)

- a) De conformidad con lo que establece el Artículo 26, Fracción II de la Ley de Desarrollo Económico Sustentable del Estado Libre y Soberano de Morelos, FIDECOMP debe aportar una cantidad cuyo monto no debe ser inferior al 20% de los recursos recaudados del Impuesto sobre Erogaciones por Remuneraciones al Trabajo Personal el ejercicio al **Fondo de Desarrollo Empresarial y Promoción de la Inversión (FIFODEPI)**.

- b) En virtud de que no se cobraron las aportaciones derivadas del Impuesto sobre Nóminas de los meses de marzo a diciembre de 2011 y a que, de conformidad con la reducción de recursos citada en la **Nota B)2) c**, no se provisionó cantidad alguna por ese concepto. Habiéndose efectuado la comunicación con FIFODEPI por parte del Comité Técnico, de la imposibilidad de transferencia por las causas expresadas.

- c) En el mes de Enero 2013 se hizo la provisión correspondiente al 20% de los recursos recaudados del Impuesto sobre Nómina del ejercicio al **Fondo de Desarrollo Empresarial y Promoción de la Inversión (FIFODEPI)** por los meses de Julio a Septiembre 2012, a la fecha de emisión de los presentes Estados Financieros existe un adeudo con FIFODEPI como sigue:

JULIO-SEPTIEMBRE 2012	\$	9,732,488
DICIEMBRE 2016		3,926,308
ENERO 2017		5,505,624
FEBRERO 2017		3,065,135
MARZO 2017		3,019,962
ABRIL 2017		3,560,553
MAYO 2017		3,481,342
JUNIO 2017		4,981,770
JULIO 2017		3,369,658
AGOSTO 2017		3,271,211
SEPTIEMBRE 2017		3,275,102
OCTUBRE 2017		3,266,438
NOVIEMBRE 2017		3,192,038
DICIEMBRE 2017		3,730,778
ENERO 2018		3,572,153
FEBRERO 2018		3,276,921
MARZO 2018		1,638,983
ABRIL 2018		1,952,839
MAYO 2018		3,659,895
JUNIO 2018		1,366,667
TOTAL	\$	72,845,864

*El saldo conformado en la balanza se explica en la nota B 8 e)

- d) En la Décima Segunda Sesión Ordinaria del 14 de diciembre de 2016, los miembros del Comité autorizan en términos de la Ley de Jóvenes Emprendedores del Estado de Morelos y su Reglamento, transferir del Presupuesto del ejercicio 2016, 2017 y 2018 al FIDODEPI, el 5% del total de los recursos que ingresan al FIDECOMP, por lo que dicho adeudo asciende como a continuación se detalla:

ADEUDO FIFODEPI 5%	
ENERO 2016	1,197,492
FEBRERO 2016	836,244
MARZO 2016	725,160
ABRIL 2016	834,937
MAYO 2016	764,109
JUNIO 2016	1,206,959
JULIO 2016	787,023
AGOSTO 2016	627,971
SEPTIEMBRE 2016	761,078
OCTUBRE 2016	777,598
NOVIEMBRE 2016	744,033
DICIEMBRE 2016	1,185,872
ENERO 2017	1,376,406
FEBRERO 2017	766,284
MARZO 2017	754,991
ABRIL 2017	890,138
MAYO 2017	870,335
JUNIO 2017	1,245,442
JULIO 2017	842,415
AGOSTO 2017	817,803
SEPTIEMBRE 2017	818,775
OCTUBRE 2017	816,609
NOVIEMBRE 2017	798,009
DICIEMBRE 2017	932,695
ENERO 2018	1,393,038
FEBRERO 2018	819,230
MARZO 2018	818,607
ABRIL 2018	977,554
MAYO 2018	914,974
JUNIO 2018	341,667
TOTAL	\$ 26,643,448

*El saldo conformado en la balanza se explica en la nota B 8 e)

De acuerdo al oficio número FIFODEPI/DG/766/2018 del 21 de agosto, realizan un reintegro a FIDECOM el 20 de agosto por \$1,197,942, cantidad que corresponde a los recursos transferidos con anterioridad al Fondo de Promoción e Impulso al “JOVEN EMPRENDEDOR 2016”

- e) El saldo de los incisos B 8 c) y B 8 d), en la balanza de comprobación de integran como sigue:

NOTAS A LOS ESTADOS FINANCIEROS	IMPORTE
20% Fondo de Desarrollo Empresarial y Promoción de la Inversión (FIFODEPI) Nota B 8 c)	\$ 72,845,864
5% Fondo de Promoción e Impulso al joven emprendedor Nota B 8 d)	26,643,448
TOTAL	\$ 99,489,764
CUENTA Y NOMBRE DE LA CUENTA	IMPORTE
2115-02 5% FONDO DE PROMOCION E IMPULSO AL JOVEN EMPRENDEDOR	\$ 10,448,928
2115-4161 FIFODEPI (Fideicomiso Fondo de Desarrollo Empresarial y Promoción de la Inversión)	89,040,836
TOTAL	\$ 99,489,764

9. PATRIMONIO CONTRIBUIDO

- a) Corresponde a la aportación inicial al FIDECOMP de parte de la Tesorería General de la Secretaría de Finanzas y Planeación del Gobierno del Estado de Morelos, derivada de la recaudación acumulada al 31 de mayo de 2007. **\$35,386,998**
- b) En el mes de Agosto de 2014, se realiza donación de bienes muebles por parte de **Maquiladora Generando el Bien Común** por la cantidad de **\$47,628** mismos que forman parte de Patrimonio Contribuido.

C) NOTAS AL ESTADO DE ACTIVIDADES

1. IMPUESTOS SOBRE EROGACIONES POR REMUNERACIONES AL TRABAJO PERSONAL

- a) La cantidad de **\$119,355,192** corresponde a los derechos de cobro devengados que FIDECOMP tiene por concepto de la administración del 50% de los recursos que genera el Impuesto sobre Erogaciones por Remuneraciones al Trabajo Personal en el Estado de Morelos, con fundamento en la Ley General de Hacienda del Estado de Morelos en su Artículo 58-BIS-9; y que están a cargo de Tesorería General del Gobierno del Estado, dependiente de la Secretaría de Finanzas y Planeación.

2. OTROS INGRESOS Y BENEFICIO

- a) Los intereses recibidos son derivados de las inversiones financieras que ascienden a un monto de **\$ 132,966** pesos.
- b) Asimismo, en el ejercicio del 2018 el monto de reintegros de rendimientos por el periodo alcanza la cantidad de **\$377,168** pesos

3. SUBSIDIOS Y SUBVENCIONES A PROYECTOS

- a) Esta cuenta corresponde a las cantidades debidamente comprobadas de los distintos proyectos activos a la fecha de los presentes Estados Financieros (Ver “Estado de Proyectos” que contiene la información de Proyectos Activos de 2011 a 2018)

4. REINTEGRO DE PROYECTOS ASIGNADOS

- a) Asimismo, en el ejercicio del 2018 el importe representado por economías reintegradas de los proyectos, asciende a la cantidad de **\$8,797,938** pesos.

D) NOTAS AL ESTADO DE VARIACIONES EN LA HACIENDA PÚBLICA/PATRIMONIO

1. AFECTACIONES A RESULTADOS DE EJERCICIOS ANTERIORES

- a) Como resultado de los cambios por la implementación de los postulados básicos de Contabilidad Gubernamental en el ejercicio 2011, así como de las correcciones derivadas de omisiones consecuentes en el registro de las provisiones de diversos ingresos y gastos por el ejercicio 2010, en el Estado de Variaciones en el Patrimonio, las cifras al 31 de Diciembre del 2010, fueron adecuadas en su presentación a efectos de su comparabilidad.
- b) Reclasificaciones importantes que afectaron el patrimonio durante el ejercicio del 2011, provenientes de ejercicios anteriores:
- Durante el mes de febrero, se realizó la reclasificación recomendada por Auditoria y autorizada por el comité técnico en sesión ordinaria en febrero de 2011; concerniente en la cancelación del saldo deudor del Banco Mercantil del Norte, S.A. en cantidad de **\$6,000**, proveniente de una bonificación de IVA de comisiones bancarias del ejercicio 2007, el cual, nunca se reintegró a la cuenta bancaria y del cual se ha manifestado por parte del Banco Mercantil del Norte, S.A. que tal saldo es irrecuperable, afectando así, el Patrimonio Generado del Ejercicio 2007 por esta cantidad.
 - Durante el mes de Septiembre del ejercicio 2011, se realizó la reclasificación recomendada por la Comisaria Pública del FIDECOMP; concerniente al registro en resultados del ejercicio 2011 del Proyecto Modelo Estatal para la Calidad y Competitividad de las Organizaciones (PMCC), ya que este se autorizó en el ejercicio de 2010 y no se generó el pasivo correspondiente, por lo tanto se registra la reclasificación por **\$1,445,920**, afectando el Patrimonio Generado del Ejercicio 2010 por esta cantidad.

E) NOTAS AL ESTADO DE FLUJOS DE EFECTIVO

1. CONCILIACIÓN CON ESTADO DE ACTIVIDADES

- a) Los flujos de efectivo netos de las actividades de operación, con el ahorro/desahorro del estado de actividades, se encuentra conciliado.

- b) El flujo de efectivo de la Actividad de Gestión, se divide entre los impuestos recaudados y depositados en el FIDECOMP, dependiendo del año de devengo.

F) NOTAS DE MEMORIA.

1. CUENTAS DE ORDEN CONTABLES

- a) Las cuentas de orden se utilizan para registrar movimientos de valores que no afecten o modifiquen el balance del ente contable, sin embargo, su incorporación en libros es necesaria con fines de recordatorio contable, de control y en general sobre los aspectos administrativos, o bien para consignar sus derechos o responsabilidades contingentes que pueden o no presentarse en el futuro.

Las cuentas de orden contable Cartera de Proyectos Factibles / Proyectos factibles por fondear se integra de la siguiente manera:

NOMBRE DEL PROYECTO FACTIBLE	IMPORTE
Proyecto Ejecutivo de la Construcción del Nuevo Mercado de Tepoztlán	1,500,000
Construcción del Mercado Municipal Oaxtepec 1ra etapa	6,601,007
Certificación en el Programa de México 2017	1,200,000
Programa de ordenamiento ecológico del territorio del Municipio de Xochitepec Morelos	350,000
Programa Municipal de Desarrollo Urbano Sustentable del Municipio de Jojutla	1,426,800
del Programa de Ordenamiento Ecológico Territorial (POET) del Municipio de Atlatlahucan, Morelos 2017-2040	1,428,700
Programa Municipal de Desarrollo Urbano Sustentable del Municipio de Puente de Ixtla	1,426,800
Democratizando la Productividad en el Comercio a Detalle	3,048,000
Elaboración del Programa Municipal de Desarrollo Urbano Sustentable (PMDUS) del Municipio de Huitzilac, Morelos 2017-2017 y modificación del Programa de Ordenamiento Ecológico Territorial (POET) del Municipio de Huitzilac Morelos	1,428,571
Mejoramiento de la imagen del Mercado Luis Donaldo Colosio de Xochitepec	1,495,635
Comercialización del arroz del Estado de Morelos	740,000
Fomento a la Producción, Tecnificación, Comercialización y Mejora de Molinos del Cultivo de Arroz Morelense	5,635,000
Inocuidad para el cultivo de Arroz (Oriza Sativa)	238,000
Investigación, Capacitación y Extensionismo para el cultivo de arroz en Morelos	880,000
Modernización del Proceso de Molienda de Arroz	11,007,000
Museo del Arroz del Estado de Morelos	1,500,000
Paso Vehicular VC-147+983.00	17,259,503
Programa de Apoyo al Empleo (PAE) 2018	12,500,000
Rehabilitación del Edificio Victoria	1,500,000
	71,165,016

G) INFORMACIÓN PRESUPUESTAL

1. DIFERENCIA INGRESOS DEVENGADOS

- a) Como se muestra en la nota I.B.2, en el ejercicio 2018, el 50 % de los ingresos señalados en la Ley General de Hacienda del Estado de Morelos asciende a la cantidad de **\$167,140,000** de estos se devengaron **\$119,355,192** pesos.
- b) Con fundamento en el artículo vigésimo octavo del Periódico Oficial publicado el 31 de diciembre de 2017, se faculta al gobernador, para que realice adecuaciones presupuestarias en las asignaciones; estas se realizarán de acuerdo a los ingresos que se capten por los mismos conceptos en cada caso; Para el Fondo de Competitividad y Promoción al empleo, se realizarán adecuaciones como consecuencia de las variaciones en los ingresos estimados por concepto del Impuesto sobre Erogaciones por Remuneraciones al Trabajo Personal.
- c) Mediante acuerdo 03/2^a ordinaria/14-02-18, los miembros del comité técnico, aprueban la modificación del presupuesto de ingresos 2018 del FIDECOMP a **\$182,801,223.60**

2. PRESUPUESTO DE EGRESOS POR CAPITULO DE GASTO

- a) El importe presupuestado es de **\$182,801,223.60** en el ejercicio presente de los cuales se encuentran **devengados \$98,053,604 pesos**, y se tienen cuentas por pagar por un importe de **\$ 60,322,882 pesos**, comentado en el capítulo de proveedores y subsidios por pagar.

H) NOTAS DE GESTION ADMINISTRATIVA

1. INTRODUCCIÓN, AUTORIZACIÓN E HISTORIA

Con fecha veintisiete de diciembre del año dos mil seis, se publicó en el Periódico Oficial “Tierra y Libertad” el Decreto número Ciento Treinta y Siete por el que se adiciona un Capítulo Séptimo Bis a la Ley General de Hacienda del Estado de Morelos, que se integra por los artículos 58 Bis-1, 58 Bis-2, 58 Bis-3, 58 Bis-4, 58 Bis-5, 58 Bis-6, 58 Bis-7, 58 Bis-8, 58 Bis-9 y 58 Bis-10, en el cual se establece el Impuesto Sobre Nóminas, cuyo objeto es pago que en efectivo o en especie realicen las personas Jurídico-Individuales (físicas) o Jurídico-Colectivas (morales), en el Estado de Morelos, por concepto de remuneraciones al trabajo personal prestado bajo la subordinación de las mismas con carácter de patrón; asimismo se determina que los recursos que genere el Impuesto Sobre Nóminas serán destinados para integrar el Fondo de Competitividad y Promoción del Empleo, y que para la administración de dichos recursos se constituirá un fideicomiso ejecutivo, y para la aplicación y destino de los mismos se conformará un Comité Técnico. Fecha de creación del Ente. 07 de Julio del 2007. Principales cambios en su estructura. Inscripción al RFC el 18 de Noviembre de 2010.

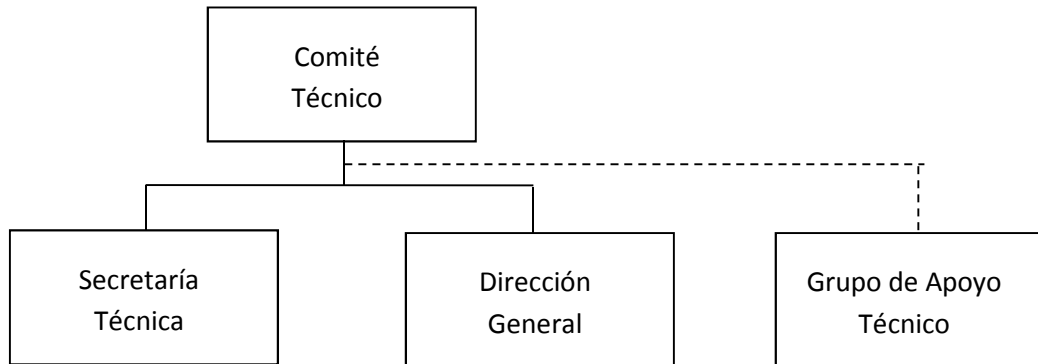
De conformidad con el artículo vigésimo primero de la ley de ingresos del Gobierno del Estado de Morelos para el ejercicio fiscal de 2012, publicada en el Periódico Oficial “Tierra y Libertad” número 4940, de fecha 21 de diciembre de 2011, se reforma al artículo 58 BIS-9 de la Ley General de Hacienda del Estado de Morelos, para quedar como sigue: “Artículo 58 BIS-9.- Del total de recursos que genere el Impuesto Sobre Nóminas, se destinara un sesenta por ciento para la integración del Fondo de Competitividad y Promoción del Empleo”.

El Comité Técnico del Fideicomiso Fondo de Competitividad y Promoción del Empleo tiene como atribución específica, entre otras, la de autorizar los programas y proyectos relativos al incremento de la competitividad y promoción del empleo con el objeto de autorizar la aplicación y destino de los recursos que los integran, y se encuentra conformado de acuerdo a su Reglamento publicado en el Periódico Oficial “Tierra y Libertad” de fecha veintiocho de Febrero de 2007.

2. ORGANIZACIÓN, RÉGIMEN, ACTIVIDAD Y OBJETO SOCIAL

- a) **Objeto Social.** La creación de un Fondo de Competitividad y Promoción del Empleo, el cual se integra con los recursos que obtiene el Gobierno del Estado de Morelos por concepto del cobro del Impuesto Sobre Erogaciones por Remuneraciones al Trabajo Personal, este fondo permite autorizar y financiar programas y proyectos estratégicos, regionales y sustentables que presentan las organizaciones públicas o privadas en un marco de transparencia, caracterizándose por su honestidad y compromiso social, el cual contribuye a incrementar la competitividad y generación de empleos, así como el desarrollo social.
- b) **Operación.** El fondo opera a través de un contrato de **fideicomiso público de Inversión y Administración** celebrado entre el Gobierno del Estado de Morelos y el Banco Interacciones, S.A. Instituto de Banca Múltiple, número 10864. En términos de la Ley General de Títulos y Operaciones de Crédito, fundamento que da el tratamiento legal al Fideicomiso en sus artículos 381 al 394. Facultades de dominio. Las ejerce la Fiduciaria, conforme a la cláusula decima del contrato del fideicomiso No. 10864
- c) **Actividad.** Su principal actividad es la regulación y fomento federal del desarrollo económico.
- d) **Régimen Fiscal.**
- ✓ Su Régimen Jurídico corresponde al Título III de la Ley del Impuesto Sobre la Renta, del Régimen de las Personas Morales con Fines no Lucrativos.
- e) Las obligaciones a que está sujeto el Fideicomiso es a la presentación de la declaración Informativa Múltiple por las retenciones a terceros a más tardar el 15 de febrero del ejercicio siguiente, así como las declaraciones mensuales el pago de las retenciones del ISR por los pagos a personas físicas por honorarios y rentas.

f) Estructura Organizacional Básica.



g) Administración.

El **Comité Técnico**, es la máxima autoridad del Fideicomiso, de conformidad con el decreto número ciento treinta y siete, publicado en el Periódico Oficial “Tierra y Libertad” número 4501, de fecha 27 de Diciembre de 2006, y con el reglamento del Comité Técnico del Fideicomiso Ejecutivo del Fondo de Competitividad y Promoción del Empleo (FIDECOMP), en su capítulo uno, artículo uno y dos publicado en el Periódico Oficial “Tierra y Libertad” número 4515, de fecha 28 de Febrero de 2007.

Estas notas financieras forman parte integral de los mismos.



Información Presupuestaria

CUENTA PÚBLICA ANUAL
FIDEICOMISO EJECUTIVO DEL FONDO DE
COMPETITIVIDAD Y PROMOCION AL EMPLEO 10864
ENERO - DICIEMBRE

2018

Concepto	Estimado / Aprobado	Devengado	Recaudado / Pagado
A. Ingresos Totales (A = A1 + A2 + A3)	167,140,000	119,355,192	28,539,307
A1. Ingresos de Libre Disposición	167,140,000	119,355,192	28,539,307
A2. Transferencias Federales Etiquetadas	-	-	-
A3. Financiamiento Neto	-	-	-
B. Egresos Presupuestarios (B = B1 + B2)	167,140,000	98,053,603	37,730,722
B1. Gasto No Etiquetado (sin incluir Amortización de la Deuda Pública)	167,140,000	98,053,603	37,730,722
B2. Gasto Etiquetado (sin incluir Amortización de la Deuda Pública)	-	-	-
C. Remanentes del Ejercicio Anterior (C = C1 + C2)	-	-	-
C1. Remanentes de Ingresos de Libre Disposición aplicados en el periodo	-	-	-
C2. Remanentes de Transferencias Federales Etiquetadas aplicados en el periodo	-	-	-
I. Balance Presupuestario (I = A - B + C)	-	21,301,589	(9,191,415)
II. Balance Presupuestario sin Financiamiento Neto (II = I - A3)	-	21,301,589	(9,191,415)
III. Balance Presupuestario sin Financiamiento Neto y sin Remanentes del Ejercicio Anterior (III = II - C)	-	21,301,589	(9,191,415)

Concepto	Aprobado	Devengado	Pagado
E. Intereses, Comisiones y Gastos de la Deuda (E = E1 + E2)	-	-	-
E1. Intereses, Comisiones y Gastos de la Deuda con Gasto No Etiquetado	-	-	-
E2. Intereses, Comisiones y Gastos de la Deuda con Gasto Etiquetado	-	-	-
IV. Balance Primario (IV = III + E)	-	21,301,589	(9,191,415)

Concepto	Estimado / Aprobado	Devengado	Recaudado / Pagado
F. Financiamiento (F = F1 + F2)	-	-	-
F1. Financiamiento con Fuente de Pago de Ingresos de Libre Disposición	-	-	-
F2. Financiamiento con Fuente de Pago de Transferencias Federales Etiquetadas	-	-	-
G. Amortización de la Deuda (G = G1 + G2)	-	-	-
G1. Amortización de la Deuda Pública con Gasto No Etiquetado	-	-	-
G2. Amortización de la Deuda Pública con Gasto Etiquetado	-	-	-
A3. Financiamiento Neto (A3 = F - G)	-	-	-

Concepto	Estimado / Aprobado	Devengado	Recaudado / Pagado
A1. Ingresos de Libre Disposición	167,140,000	119,355,192	28,539,307
A3.1 Financiamiento Neto con Fuente de Pago de Ingresos de Libre Disposición (A3.1 = F1 - G1)	-	-	-
F1. Financiamiento con Fuente de Pago de Ingresos de Libre Disposición	-	-	-
G1. Amortización de la Deuda Pública con Gasto No Etiquetado	-	-	-
B1. Gasto No Etiquetado (sin incluir Amortización de la Deuda Pública)	167,140,000	98,053,603	37,730,722
C1. Remanentes de Ingresos de Libre Disposición aplicados en el periodo	-	-	-
V. Balance Presupuestario de Recursos Disponibles (V = A1 + A3.1 - B1 + C1)	-	21,301,589	(9,191,415)
VI. Balance Presupuestario de Recursos Disponibles sin Financiamiento Neto (VI = V - A3.1)	-	21,301,589	(9,191,415)

Concepto	Estimado / Aprobado	Devengado	Recaudado / Pagado
A2. Transferencias Federales Etiquetadas	-	-	-
A3.2 Financiamiento Neto con Fuente de Pago de Transferencias Federales Etiquetadas (A3.2 = F2 - G2)	-	-	-
F2. Financiamiento con Fuente de Pago de Transferencias Federales Etiquetadas	-	-	-
G2. Amortización de la Deuda Pública con Gasto Etiquetado	-	-	-
B2. Gasto Etiquetado (sin incluir Amortización de la Deuda Pública)	-	-	-
C2. Remanentes de Transferencias Federales Etiquetadas aplicados en el periodo	-	-	-
VII. Balance Presupuestario de Recursos Etiquetados (VII = A2 + A3.2 - B2 + C2)	-	-	-
VIII. Balance Presupuestario de Recursos Etiquetados sin Financiamiento Neto (VIII = VII - A3.2)	-	-	-

Rubro de Ingresos	Ingreso					Diferencia (6 = 5 - 1)
	Estimado	Ampliaciones y Reducciones	Modificado	Devengado	Recaudado	
	(1)	(2)	(3= 1 + 2)	(4)	(5)	
Impuestos	-	-	-	-	-	-
Cuotas y Aportaciones de Seguridad Social	-	-	-	-	-	-
Contribuciones de Mejoras	-	-	-	-	-	-
Derechos	-	-	-	-	-	-
Productos	-	-	-	-	-	-
Corriente	-	-	-	-	-	-
Capital	-	-	-	-	-	-
Aprovechamientos	-	-	-	-	-	-
Corriente	-	-	-	-	-	-
Capital	-	-	-	-	-	-
Ingresos por Ventas de Bienes y Servicios	-	-	-	-	-	-
Participaciones y Aportaciones	167,140,000	15,661,224	182,801,224	119,355,192	28,539,307	(138,600,693)
Transferencias, Asignaciones, Subsidios y Otras Ayudas	-	-	-	-	-	-
Ingresos Derivados de Financiamientos	-	-	-	-	-	-
Total	167,140,000	15,661,224	182,801,224	119,355,192	28,539,307	(138,600,693)
				Ingresos excedentes ¹		

Estado Analítico de Ingresos Por Fuente de Financiamiento	Ingreso					Diferencia (6 = 5 - 1)
	Estimado	Ampliaciones y Reducciones	Modificado	Devengado	Recaudado	
	(1)	(2)	(3= 1 + 2)	(4)	(5)	
Ingresos del Gobierno	167,140,000	15,661,224	182,801,224	119,355,192	28,539,307	(138,600,693)
Impuestos	-	-	-	-	-	-
Contribuciones de Mejoras	-	-	-	-	-	-
Derechos	-	-	-	-	-	-
Productos	-	-	-	-	-	-
Corriente	-	-	-	-	-	-
Capital	-	-	-	-	-	-
Aprovechamientos	-	-	-	-	-	-
Corriente	-	-	-	-	-	-
Capital	-	-	-	-	-	-
Participaciones y Aportaciones	167,140,000	15,661,224	182,801,224	119,355,192	28,539,307	(138,600,693)
Transferencias, Asignaciones, Subsidios y Otras Ayudas	-	-	-	-	-	-
Ingresos de Organismos y Empresas	-	-	-	-	-	-
Cuotas y Aportaciones de Seguridad Social	-	-	-	-	-	-
Ingresos por Ventas de Bienes y Servicios	-	-	-	-	-	-
Transferencias, Asignaciones, Subsidios y Otras Ayudas	-	-	-	-	-	-
Ingresos derivados de financiamiento	-	-	-	-	-	-
Ingresos Derivados de Financiamientos	-	-	-	-	-	-
Total	167,140,000	15,661,224	182,801,224	119,355,192	28,539,307	(138,600,693)
				Ingresos excedentes ¹		

¹ Los ingresos excedentes se presentan para efectos de cumplimiento de la Ley General de Contabilidad Gubernamental y el importe reflejado debe ser siempre mayor a cero.

Concepto	Ingreso					Diferencia
	Estimado	Ampliaciones/ (Reducciones)	Modificado	Devengado	Recaudado	
Ingresos de Libre Disposición						
<i>Impuestos</i>	-	-	-	-	-	-
<i>Cuotas y Aportaciones de Seguridad Social</i>	-	-	-	-	-	-
<i>Contribuciones de Mejoras</i>	-	-	-	-	-	-
<i>Derechos</i>	-	-	-	-	-	-
<i>Productos</i>	-	-	-	-	-	-
<i>Aprovechamientos</i>	-	-	-	-	-	-
<i>Ingresos por Ventas de Bienes y Servicios</i>	-	-	-	-	-	-
<i>Participaciones</i>	-	-	-	-	-	-
Fondo General de Participaciones	-	-	-	-	-	-
Fondo de Fomento Municipal	-	-	-	-	-	-
Fondo de Fiscalización y Recaudación	-	-	-	-	-	-
Fondo de Compensación	-	-	-	-	-	-
Fondo de Extracción de Hidrocarburos	-	-	-	-	-	-
Impuesto Especial Sobre Producción y Servicios	-	-	-	-	-	-
0.136% de la Recaudación Federal Participable	-	-	-	-	-	-
3.17% Sobre Extracción de Petróleo	-	-	-	-	-	-
Gasolinas y Diésel	-	-	-	-	-	-
Fondo del Impuesto Sobre la Renta	-	-	-	-	-	-
Fondo de Estabilización de los Ingresos de las Ent. Fed.	-	-	-	-	-	-
<i>Incentivos Derivados de la Colaboración Fiscal</i>	-	-	-	-	-	-
Tenencia o Uso de Vehículos	-	-	-	-	-	-
Fondo de Compensación ISAN	-	-	-	-	-	-
Impuesto Sobre Automóviles Nuevos	-	-	-	-	-	-
Fondo de Compensación de Repecos-Intermedios	-	-	-	-	-	-
Otros Incentivos Económicos	-	-	-	-	-	-
<i>Transferencias</i>	-	-	-	-	-	-
<i>Convenios</i>	167,140,000	15,661,224	182,801,224	119,355,192	28,539,307	(138,600,693)
Otros Convenios y Subsidios	167,140,000	15,661,224	182,801,224	119,355,192	28,539,307	(138,600,693)
<i>Otros Ingresos de Libre Disposición</i>	-	-	-	-	-	-
Participaciones en Ingresos Locales	-	-	-	-	-	-
Otros Ingresos de Libre Disposición	-	-	-	-	-	-
Total de Ingresos de Libre Disposición	167,140,000	15,661,224	182,801,224	119,355,192	28,539,307	(138,600,693)
Ingresos Excedentes de Ingresos de Libre Disposición						
Transferencias Federales Etiquetadas						
<i>Aportaciones</i>	-	-	-	-	-	-
Fondo de Aport. para la Nómina Educativa y Gto. Op.	-	-	-	-	-	-
Fondo de Aportaciones para los Servicios de Salud	-	-	-	-	-	-
Fondo de Aportaciones para la Infraestructura Social	-	-	-	-	-	-
Fondo de Aport. para el Fortalecimiento de los Municipios y de las Demarcaciones Territoriales del D.F.	-	-	-	-	-	-
Fondo de Aportaciones Múltiples	-	-	-	-	-	-
Fondo de Aport. para la Educación Tec. y de Adultos	-	-	-	-	-	-
Fondo de Aportaciones para la Seguridad Pública de los Estados y el Distrito Federal	-	-	-	-	-	-
Fondo de Aportaciones para el Fortalecimiento de las Entidades Federativas	-	-	-	-	-	-
<i>Convenios</i>	-	-	-	-	-	-
Convenios de Protección Social en Salud	-	-	-	-	-	-
Convenios de Descentralización	-	-	-	-	-	-
Convenios de Reasignación	-	-	-	-	-	-
Otros Convenios y Subsidios	-	-	-	-	-	-
<i>Fondos Distintos de Aportaciones</i>	-	-	-	-	-	-
Fondo para Entidades Federativas y Municipios Productores de Hidrocarburos	-	-	-	-	-	-
Fondo Minero	-	-	-	-	-	-
<i>Transferencias, Subsidios y Subvenciones, y Pensiones y Jubilaciones</i>	-	-	-	-	-	-
<i>Otras Transferencias Federales Etiquetadas</i>	-	-	-	-	-	-
Total de Transferencias Federales Etiquetadas	-	-	-	-	-	-
Ingresos Derivados de Financiamientos						
<i>Ingresos Derivados de Financiamientos</i>	-	-	-	-	-	-
Total de Ingresos	167,140,000	15,661,224	182,801,224	119,355,192	28,539,307	(138,600,693)
Datos Informativos						
1. Ingresos Derivados de Financiamientos con Fuente de Pago de Ingresos de Libre Disposición	-	-	-	-	-	-
2. Ingresos Derivados de Financiamientos con Fuente de Pago de Transferencias Federales Etiquetadas	-	-	-	-	-	-
3. Ingresos Derivados de Financiamientos	-	-	-	-	-	-

Concepto	Egresos					Subejercicio
	Aprobado	Ampliaciones/ (Reducciones)	Modificado	Devengado	Pagado	
	1	2	3 = (1 + 2)	4	5	
Servicios Personales	-	-	-	-	-	-
Remuneraciones al Personal de Carácter Permanente	-	-	-	-	-	-
Remuneraciones al Personal de Carácter Transitorio	-	-	-	-	-	-
Remuneraciones Adicionales y Especiales	-	-	-	-	-	-
Seguridad Social	-	-	-	-	-	-
Otras Prestaciones Sociales y Económicas	-	-	-	-	-	-
Previsiones	-	-	-	-	-	-
Pago de Estímulos a Servidores Públicos	-	-	-	-	-	-
Materiales y Suministros	176,120	-	176,120	37,714	37,714	138,406
Materiales de Admón, Emisión de Doctos. y Artículos Oficiales	60,500	-	60,500	16,728	16,728	43,772
Alimentos y Utensilios	41,720	-	41,720	10,471	10,471	31,249
Materias Primas y Materiales de Producción y Comercialización	-	-	-	-	-	-
Materiales y Artículos de Construcción y de Reparación	50,000	-	50,000	382	382	49,618
Productos Químicos, Farmacéuticos y de Laboratorio	1,000	-	1,000	-	-	1,000
Combustibles, Lubricantes y Aditivos	12,000	-	12,000	10,133	10,133	1,867
Vestuario, Blancos, Prendas de Protección y Artículos Deportivos	-	-	-	-	-	-
Materiales y Suministros Para Seguridad	-	-	-	-	-	-
Herramientas, Refacciones y Accesorios Menores	10,900	-	10,900	-	-	10,900
Servicios Generales	2,903,092	-	2,903,092	3,073,774	2,918,381	(170,682)
Servicios Básicos	39,600	-	39,600	12,530	12,035	27,070
Servicios de Arrendamiento	224,042	-	224,042	224,042	224,042	-
Servicios Profesionales, Científicos, Técnicos y Otros Servicios	2,320,882	-	2,320,882	2,550,135	2,397,151	(229,253)
Servicios Financieros, Bancarios y Comerciales	252,000	-	252,000	256,389	256,389	(4,389)
Servicios de Instalación, Reparación, Mantto. y Conservación	41,968	-	41,968	22,968	21,054	19,000
Servicios de Comunicación Social y Publicidad	-	-	-	-	-	-
Servicios de Traslado y Viáticos	24,600	-	24,600	7,710	7,710	16,890
Servicios Oficiales	-	-	-	-	-	-
Otros Servicios Generales	-	-	-	-	-	-
Transferencias, Asignaciones, Subsidios y Otras Ayudas	164,010,788	15,661,224	179,672,012	94,942,115	34,774,627	84,729,897
Transferencias Internas y Asignaciones al Sector Público	130,582,788	15,661,224	146,244,012	67,329,284	29,181,805	78,914,728
Transferencias al Resto del Sector Público	-	-	-	-	-	-
Subsidios y Subvenciones	-	-	-	-	-	-
Ayudas Sociales	-	-	-	-	-	-
Pensiones y Jubilaciones	-	-	-	-	-	-
Transferencias a Fideicomisos, Mandatos y Otros Análogos	33,428,000	-	33,428,000	27,612,831	5,592,822	5,815,169
Transferencias a la Seguridad Social	-	-	-	-	-	-
Donativos	-	-	-	-	-	-
Transferencias al Exterior	-	-	-	-	-	-
Bienes Muebles, Inmuebles e Intangibles	50,000	-	50,000	-	-	50,000
Mobiliario y Equipo de Administración	30,000	-	30,000	-	-	30,000
Mobiliario y Equipo Educativo y Recreativo	-	-	-	-	-	-
Equipo e Instrumental Médico y de Laboratorio	-	-	-	-	-	-
Vehículos y Equipo de Transporte	-	-	-	-	-	-
Equipo de Defensa y Seguridad	-	-	-	-	-	-
Maquinaria, Otros Equipos y Herramientas	-	-	-	-	-	-
Activos Biológicos	-	-	-	-	-	-
Bienes Inmuebles	-	-	-	-	-	-
Activos Intangibles	20,000	-	20,000	-	-	20,000
Inversión Pública	-	-	-	-	-	-
Obra Pública en Bienes de Dominio Público	-	-	-	-	-	-
Obra Pública en Bienes Propios	-	-	-	-	-	-
Proyectos Productivos y Acciones de Fomento	-	-	-	-	-	-
Inversiones Financieras y Otras Provisiones	-	-	-	-	-	-
Inversiones Para el Fomento de Actividades Productivas	-	-	-	-	-	-
Acciones y Participaciones de Capital	-	-	-	-	-	-
Compra de Títulos y Valores	-	-	-	-	-	-
Concesión de Préstamos	-	-	-	-	-	-
Inversiones en Fideicomisos, Mandatos y Otros Análogos	-	-	-	-	-	-
Otras Inversiones Financieras	-	-	-	-	-	-
Provisiones para Contingencias y Otras Erogaciones Especiales	-	-	-	-	-	-
Participaciones y Aportaciones	-	-	-	-	-	-
Participaciones	-	-	-	-	-	-
Aportaciones	-	-	-	-	-	-
Convenios	-	-	-	-	-	-
Deuda Pública	-	-	-	-	-	-
Amortización de la Deuda Pública	-	-	-	-	-	-
Intereses de la Deuda Pública	-	-	-	-	-	-
Comisiones de la Deuda Pública	-	-	-	-	-	-
Gastos de la Deuda Pública	-	-	-	-	-	-
Costo por Coberturas	-	-	-	-	-	-
Apoyos Financieros	-	-	-	-	-	-
Adeudos de Ejercicios Fiscales Anteriores (Adefas)	-	-	-	-	-	-
Total del Gasto	167,140,000	15,661,224	182,801,224	98,053,603	37,730,722	84,747,621

Concepto	Egresos					Subejercicio
	Aprobado	Ampliaciones / (Reducciones)	Modificado	Devengado	Pagado	
Gasto No Etiquetado	167,140,000	15,661,224	182,801,224	98,053,603	37,730,722	84,747,621
Servicios Personales	-	-	-	-	-	-
Remuneraciones al Personal de Carácter Permanente	-	-	-	-	-	-
Remuneraciones al Personal de Carácter Transitorio	-	-	-	-	-	-
Remuneraciones Adicionales y Especiales	-	-	-	-	-	-
Seguridad Social	-	-	-	-	-	-
Otras Prestaciones Sociales y Económicas	-	-	-	-	-	-
Previsiones	-	-	-	-	-	-
Pago de Estímulos a Servidores Públicos	-	-	-	-	-	-
Materiales y Suministros	176,120	-	176,120	37,714	37,714	138,406
Materiales de Admón., Emisión de Doctos. y Art. Oficiales	60,500	-	60,500	16,728	16,728	43,772
Alimentos y Utensilios	41,720	-	41,720	10,471	10,471	31,249
Materias Primas y Materiales de Prod. y Comercialización	-	-	-	-	-	-
Materiales y Artículos de Construcción y de Reparación	50,000	-	50,000	382	382	49,618
Productos Químicos, Farmacéuticos y de Laboratorio	1,000	-	1,000	-	-	1,000
Combustibles, Lubricantes y Aditivos	12,000	-	12,000	10,133	10,133	1,867
Vestuario, Blancos, Prendas de Protección y Art. Deportivos	-	-	-	-	-	-
Materiales y Suministros Para Seguridad	-	-	-	-	-	-
Herramientas, Refacciones y Accesorios Menores	10,900	-	10,900	-	-	10,900
Servicios Generales	2,903,092	-	2,903,092	3,073,774	2,918,381	(170,682)
Servicios Básicos	39,600	-	39,600	12,530	12,035	27,070
Servicios de Arrendamiento	224,042	-	224,042	224,042	224,042	-
Servicios Profesionales, Científicos, Técnicos y Otros Serv.	2,320,882	-	2,320,882	2,550,135	2,397,151	(229,253)
Servicios Financieros, Bancarios y Comerciales	252,000	-	252,000	256,389	256,389	(4,389)
Servicios de Instalación, Reparación, Mantto. y Conservación	41,968	-	41,968	22,968	21,054	19,000
Servicios de Comunicación Social y Publicidad	-	-	-	-	-	-
Servicios de Traslado y Viáticos	24,600	-	24,600	7,710	7,710	16,890
Servicios Oficiales	-	-	-	-	-	-
Otros Servicios Generales	-	-	-	-	-	-
Transferencias, Asignaciones, Subsidios y Otras Ayudas	164,010,788	15,661,224	179,672,012	94,942,115	34,774,627	84,729,897
Transferencias Internas y Asignaciones al Sector Público	130,582,788	15,661,224	146,244,012	67,329,284	29,181,805	78,914,728
Transferencias al Resto del Sector Público	-	-	-	-	-	-
Subsidios y Subvenciones	-	-	-	-	-	-
Ayudas Sociales	-	-	-	-	-	-
Pensiones y Jubilaciones	-	-	-	-	-	-
Transferencias a Fideicomisos, Mandatos y Otros Análogos	33,428,000	-	33,428,000	27,612,831	5,592,822	5,815,169
Transferencias a la Seguridad Social	-	-	-	-	-	-
Donativos	-	-	-	-	-	-
Transferencias al Exterior	-	-	-	-	-	-
Bienes Muebles, Inmuebles e Intangibles	50,000	-	50,000	-	-	50,000
Mobiliario y Equipo de Administración	30,000	-	30,000	-	-	30,000
Mobiliario y Equipo Educativo y Recreativo	-	-	-	-	-	-
Equipo e Instrumental Médico y de Laboratorio	-	-	-	-	-	-
Vehículos y Equipo de Transporte	-	-	-	-	-	-
Equipo de Defensa y Seguridad	-	-	-	-	-	-
Maquinaria, Otros Equipos y Herramientas	-	-	-	-	-	-
Activos Biológicos	-	-	-	-	-	-
Bienes Inmuebles	-	-	-	-	-	-
Activos Intangibles	20,000	-	20,000	-	-	20,000
Inversión Pública	-	-	-	-	-	-
Obra Pública en Bienes de Dominio Público	-	-	-	-	-	-
Obra Pública en Bienes Propios	-	-	-	-	-	-
Proyectos Productivos y Acciones de Fomento	-	-	-	-	-	-
Inversiones Financieras y Otras Provisiones	-	-	-	-	-	-
Inversiones Para el Fomento de Actividades Productivas	-	-	-	-	-	-
Acciones y Participaciones de Capital	-	-	-	-	-	-
Compra de Títulos y Valores	-	-	-	-	-	-
Concesión de Préstamos	-	-	-	-	-	-
Inversiones en Fideicomisos, Mandatos y Otros Análogos	-	-	-	-	-	-
Fideicomiso de Desastres Naturales (Informativo)	-	-	-	-	-	-
Otras Inversiones Financieras	-	-	-	-	-	-
Provisiones para Contingencias y Otras Erogaciones Especiales	-	-	-	-	-	-
Participaciones y Aportaciones	-	-	-	-	-	-
Participaciones	-	-	-	-	-	-
Aportaciones	-	-	-	-	-	-
Convenios	-	-	-	-	-	-
Deuda Pública	-	-	-	-	-	-
Amortización de la Deuda Pública	-	-	-	-	-	-
Intereses de la Deuda Pública	-	-	-	-	-	-
Comisiones de la Deuda Pública	-	-	-	-	-	-
Gastos de la Deuda Pública	-	-	-	-	-	-
Costo por Coberturas	-	-	-	-	-	-
Apoyos Financieros	-	-	-	-	-	-
Adeudos de Ejercicios Fiscales Anteriores (Adefas)	-	-	-	-	-	-

Concepto	Egresos					Subejercicio
	Aprobado	Ampliaciones / (Reducciones)	Modificado	Devengado	Pagado	
Gasto Etiquetado	-	-	-	-	-	-
Servicios Personales	-	-	-	-	-	-
Remuneraciones al Personal de Carácter Permanente	-	-	-	-	-	-
Remuneraciones al Personal de Carácter Transitorio	-	-	-	-	-	-
Remuneraciones Adicionales y Especiales	-	-	-	-	-	-
Seguridad Social	-	-	-	-	-	-
Otras Prestaciones Sociales y Económicas	-	-	-	-	-	-
Previsiones	-	-	-	-	-	-
Pago de Estímulos a Servidores Públicos	-	-	-	-	-	-
Materiales y Suministros	-	-	-	-	-	-
Materiales de Admón., Emisión de Doctos. y Art. Oficiales	-	-	-	-	-	-
Alimentos y Utensilios	-	-	-	-	-	-
Materias Primas y Materiales de Prod. y Comercialización	-	-	-	-	-	-
Materiales y Artículos de Construcción y de Reparación	-	-	-	-	-	-
Productos Químicos, Farmacéuticos y de Laboratorio	-	-	-	-	-	-
Combustibles, Lubrificantes y Aditivos	-	-	-	-	-	-
Vestuario, Blancos, Prendas de Protección y Art. Deportivos	-	-	-	-	-	-
Materiales y Suministros Para Seguridad	-	-	-	-	-	-
Herramientas, Refacciones y Accesorios Menores	-	-	-	-	-	-
Servicios Generales	-	-	-	-	-	-
Servicios Básicos	-	-	-	-	-	-
Servicios de Arrendamiento	-	-	-	-	-	-
Servicios Profesionales, Científicos, Técnicos y Otros Serv.	-	-	-	-	-	-
Servicios Financieros, Bancarios y Comerciales	-	-	-	-	-	-
Servicios de Instalación, Reparación, Mantto. y Conservación	-	-	-	-	-	-
Servicios de Comunicación Social y Publicidad	-	-	-	-	-	-
Servicios de Traslado y Viáticos	-	-	-	-	-	-
Servicios Oficiales	-	-	-	-	-	-
Otros Servicios Generales	-	-	-	-	-	-
Transferencias, Asignaciones, Subsidios y Otras Ayudas	-	-	-	-	-	-
Transferencias Internas y Asignaciones al Sector Público	-	-	-	-	-	-
Transferencias al Resto del Sector Público	-	-	-	-	-	-
Subsidios y Subvenciones	-	-	-	-	-	-
Ayudas Sociales	-	-	-	-	-	-
Pensiones y Jubilaciones	-	-	-	-	-	-
Transferencias a Fideicomisos, Mandatos y Otros Análogos	-	-	-	-	-	-
Transferencias a la Seguridad Social	-	-	-	-	-	-
Donativos	-	-	-	-	-	-
Transferencias al Exterior	-	-	-	-	-	-
Bienes Muebles, Inmuebles e Intangibles	-	-	-	-	-	-
Mobiliario y Equipo de Administración	-	-	-	-	-	-
Mobiliario y Equipo Educativo y Recreativo	-	-	-	-	-	-
Equipo e Instrumental Médico y de Laboratorio	-	-	-	-	-	-
Vehículos y Equipo de Transporte	-	-	-	-	-	-
Equipo de Defensa y Seguridad	-	-	-	-	-	-
Maquinaria, Otros Equipos y Herramientas	-	-	-	-	-	-
Activos Biológicos	-	-	-	-	-	-
Bienes Inmuebles	-	-	-	-	-	-
Activos Intangibles	-	-	-	-	-	-
Inversión Pública	-	-	-	-	-	-
Obra Pública en Bienes de Dominio Público	-	-	-	-	-	-
Obra Pública en Bienes Propios	-	-	-	-	-	-
Proyectos Productivos y Acciones de Fomento	-	-	-	-	-	-
Inversiones Financieras y Otras Provisiones	-	-	-	-	-	-
Inversiones Para el Fomento de Actividades Productivas	-	-	-	-	-	-
Acciones y Participaciones de Capital	-	-	-	-	-	-
Compra de Títulos y Valores	-	-	-	-	-	-
Concesión de Préstamos	-	-	-	-	-	-
Inversiones en Fideicomisos, Mandatos y Otros Análogos	-	-	-	-	-	-
Fideicomiso de Desastres Naturales (Informativo)	-	-	-	-	-	-
Otras Inversiones Financieras	-	-	-	-	-	-
Provisiones para Contingencias y Otras Erogaciones Especiales	-	-	-	-	-	-
Participaciones y Aportaciones	-	-	-	-	-	-
Participaciones	-	-	-	-	-	-
Aportaciones	-	-	-	-	-	-
Convenios	-	-	-	-	-	-
Deuda Pública	-	-	-	-	-	-
Amortización de la Deuda Pública	-	-	-	-	-	-
Intereses de la Deuda Pública	-	-	-	-	-	-
Comisiones de la Deuda Pública	-	-	-	-	-	-
Gastos de la Deuda Pública	-	-	-	-	-	-
Costo por Coberturas	-	-	-	-	-	-
Apoyos Financieros	-	-	-	-	-	-
Adeudos de Ejercicios Fiscales Anteriores (Adefas)	-	-	-	-	-	-
Total de Egresos	167,140,000	15,661,224	182,801,224	98,053,603	37,730,722	84,747,621

Concepto	Egresos					Subejercicio
	Aprobado	Ampliaciones/ (Reducciones)	Modificado	Devengado	Pagado	
	1	2	3 = (1 + 2)	4	5	
Secretaría Ejecutiva de la Gobernatura	-	-	-	-	-	-
Secretaría de Gobierno	-	-	-	-	-	-
Secretaría de Hacienda	-	-	-	-	-	-
Secretaría de Economía	-	-	-	-	-	-
Secretaría de Desarrollo Agropecuario	-	-	-	-	-	-
Secretaría de Obras Públicas	-	-	-	-	-	-
Secretaría de Educación	-	-	-	-	-	-
Secretaría de Salud	-	-	-	-	-	-
Fiscalía General del Estado	-	-	-	-	-	-
Secretaría de Administración	-	-	-	-	-	-
Secretaría de la Contraloría	-	-	-	-	-	-
Comisión Estatal de Seguridad Pública	-	-	-	-	-	-
Consejería Jurídica	-	-	-	-	-	-
Secretaría de Turismo	-	-	-	-	-	-
Secretaría de Desarrollo Social	-	-	-	-	-	-
Secretaría del Trabajo	-	-	-	-	-	-
Secretaría de Cultura	-	-	-	-	-	-
Secretaría de Desarrollo Sustentable	-	-	-	-	-	-
Secretaría de Innovación, Ciencia y Tec.	-	-	-	-	-	-
Secretaría de Movilidad y Transporte	-	-	-	-	-	-
Gastos Institucionales	-	-	-	-	-	-
Total del Gasto	-	-	-	-	-	-

FIDEICOMISO EJECUTIVO DEL FONDO DE COMPETITIVIDAD Y PROMOCION AL EMPLEO 10864
 Estado Analítico del Ejercicio del Presupuesto de Egresos
 Clasificación Administrativa
 Del 1 de enero al 31 de diciembre de 2018

Concepto	Egresos					Subejercicio
	Aprobado	Ampliaciones/ (Reducciones)	Modificado	Devengado	Pagado	
	1	2	3 = (1 + 2)	4	5	
Poder Ejecutivo	-	-	-	-	-	-
Poder Legislativo	-	-	-	-	-	-
Poder Judicial	-	-	-	-	-	-
Organismos Autónomos	-	-	-	-	-	-
Poder Ejecutivo de los Municipios	-	-	-	-	-	-
Total del Gasto	-	-	-	-	-	-

Sector Paraestatal del Gobierno del Estado de Morelos
 Estado Analítico del Ejercicio del Presupuesto de Egresos
 Clasificación Administrativa
 Del 1 de enero al 31 de diciembre de 2018

Concepto	Egresos					Subejercicio
	Aprobado	Ampliaciones/ (Reducciones)	Modificado	Devengado	Pagado	
	1	2	3 = (1 + 2)	4	5	
Entidades Paraestatales y Fideicomisos No Empresariales y No Financieros	167,140,000	15,661,224	182,801,224	98,053,603	37,730,722	84,747,621
Instituciones Públicas de la Seguridad Social	-	-	-	-	-	-
Entidades Paraestatales Empresariales No Financieras con Participación Estatal Mayoritaria	-	-	-	-	-	-
Fideicomisos Empresariales No Financieros con Participación Estatal Mayoritaria	-	-	-	-	-	-
Entidades Paraestatales Empresariales Financieras Monetarias con Participación Estatal Mayoritaria	-	-	-	-	-	-
Entidades Paraestatales Empresariales Financieras No Monetarias con Participación Estatal Mayoritaria	-	-	-	-	-	-
Fideicomisos Financieros Públicos con Participación Estatal Mayoritaria	-	-	-	-	-	-
Total del Gasto	167,140,000	15,661,224	182,801,224	98,053,603	37,730,722	84,747,621

Concepto	Egresos					Subejercicio
	Aprobado	Ampliaciones/ (Reducciones)	Modificado	Devengado	Pagado	
Gasto No Etiquetado	167,140,000	15,661,224	182,801,224	98,053,603	37,730,722	84,747,621
Secretaría Ejecutiva de la Gubernatura	-	-	-	-	-	-
Secretaría de Gobierno	-	-	-	-	-	-
Secretaría de Hacienda	-	-	-	-	-	-
Secretaría de Economía	-	-	-	-	-	-
Secretaría de Desarrollo Agropecuario	-	-	-	-	-	-
Secretaría de Obras Públicas	-	-	-	-	-	-
Secretaría de Educación	-	-	-	-	-	-
Secretaría de Salud	-	-	-	-	-	-
Fiscalía General del Estado	-	-	-	-	-	-
Secretaría de Administración	-	-	-	-	-	-
Secretaría de la Contraloría	-	-	-	-	-	-
Comisión Estatal de Seguridad Pública	-	-	-	-	-	-
Consejería Jurídica	-	-	-	-	-	-
Secretaría de Turismo	-	-	-	-	-	-
Secretaría de Desarrollo Social	-	-	-	-	-	-
Secretaría del Trabajo	-	-	-	-	-	-
Secretaría de Cultura	-	-	-	-	-	-
Secretaría de Desarrollo Sustentable	-	-	-	-	-	-
Secretaría de Innovación, Ciencia y Tec.	-	-	-	-	-	-
Secretaría de Movilidad y Transporte	-	-	-	-	-	-
Gastos Institucionales	-	-	-	-	-	-
Poder Legislativo	-	-	-	-	-	-
Poder Judicial	-	-	-	-	-	-
Organismos Autónomos	-	-	-	-	-	-
Entidades Paraestatales y Fideicomisos No Empresariales y No Financieros	167,140,000	15,661,224	182,801,224	98,053,603	37,730,722	84,747,621
Fideicomisos Empresariales No Financieros con Participación Estatal Mayoritaria	-	-	-	-	-	-
Poder Ejecutivo de los Municipios	-	-	-	-	-	-
Gasto Etiquetado	-	-	-	-	-	-
Secretaría Ejecutiva de la Gubernatura	-	-	-	-	-	-
Secretaría de Gobierno	-	-	-	-	-	-
Secretaría de Hacienda	-	-	-	-	-	-
Secretaría de Economía	-	-	-	-	-	-
Secretaría de Desarrollo Agropecuario	-	-	-	-	-	-
Secretaría de Obras Públicas	-	-	-	-	-	-
Secretaría de Educación	-	-	-	-	-	-
Secretaría de Salud	-	-	-	-	-	-
Fiscalía General del Estado	-	-	-	-	-	-
Secretaría de Administración	-	-	-	-	-	-
Secretaría de la Contraloría	-	-	-	-	-	-
Comisión Estatal de Seguridad Pública	-	-	-	-	-	-
Consejería Jurídica	-	-	-	-	-	-
Secretaría de Turismo	-	-	-	-	-	-
Secretaría de Desarrollo Social	-	-	-	-	-	-
Secretaría del Trabajo	-	-	-	-	-	-
Secretaría de Cultura	-	-	-	-	-	-
Secretaría de Desarrollo Sustentable	-	-	-	-	-	-
Secretaría de Innovación, Ciencia y Tec.	-	-	-	-	-	-
Secretaría de Movilidad y Transporte	-	-	-	-	-	-
Gastos Institucionales	-	-	-	-	-	-
Poder Legislativo	-	-	-	-	-	-
Poder Judicial	-	-	-	-	-	-
Organismos Autónomos	-	-	-	-	-	-
Entidades Paraestatales y Fideicomisos No Empresariales y No Financieros	-	-	-	-	-	-
Fideicomisos Empresariales No Financieros con Participación Estatal Mayoritaria	-	-	-	-	-	-
Poder Ejecutivo de los Municipios	-	-	-	-	-	-
Total de Egresos	167,140,000	15,661,224	182,801,224	98,053,603	37,730,722	84,747,621

Concepto	Egresos					Subejercicio
	Aprobado	Ampliaciones/ (Reducciones)	Modificado	Devengado	Pagado	
	1	2	3 = (1 + 2)	4	5	
Gobierno	-	-	-	-	-	-
Legislación	-	-	-	-	-	-
Justicia	-	-	-	-	-	-
Coordinación de la Política de Gobierno	-	-	-	-	-	-
Relaciones Exteriores	-	-	-	-	-	-
Asuntos Financieros y Hacendarios	-	-	-	-	-	-
Seguridad Nacional	-	-	-	-	-	-
Asuntos de Orden Público y de Seguridad Interior	-	-	-	-	-	-
Otros Servicios Generales	-	-	-	-	-	-
Desarrollo Social	-	-	-	-	-	-
Protección Ambiental	-	-	-	-	-	-
Vivienda y Servicios a la Comunidad	-	-	-	-	-	-
Salud	-	-	-	-	-	-
Recreación, Cultura y Otras Manifestaciones Sociales	-	-	-	-	-	-
Educación	-	-	-	-	-	-
Protección Social	-	-	-	-	-	-
Otros Asuntos Sociales	-	-	-	-	-	-
Desarrollo Económico	167,140,000	15,661,224	182,801,224	98,053,603	37,730,722	84,747,621
Asuntos Económicos, Comerciales y Laborales en General	167,140,000	15,661,224	182,801,224	98,053,603	37,730,722	84,747,621
Agropecuaria, Silvicultura, Pesca y Caza	-	-	-	-	-	-
Combustibles y Energía	-	-	-	-	-	-
Minería, Manufacturas y Construcción	-	-	-	-	-	-
Transporte	-	-	-	-	-	-
Comunicaciones	-	-	-	-	-	-
Turismo	-	-	-	-	-	-
Ciencia, Tecnología e Innovación	-	-	-	-	-	-
Otras Industrias y Otros Asuntos Económicos	-	-	-	-	-	-
Otras no Clasificadas en Funciones Anteriores	-	-	-	-	-	-
Transacciones de la Deuda Pública / Costo Financiero de la Deuda	-	-	-	-	-	-
Transferencias, Participaciones y Aportaciones entre Diferentes Niveles y Ordenes de Gobierno	-	-	-	-	-	-
Saneamiento del Sistema Financiero	-	-	-	-	-	-
Adeudos de Ejercicios Fiscales Anteriores	-	-	-	-	-	-
Total del Gasto	167,140,000	15,661,224	182,801,224	98,053,603	37,730,722	84,747,621

Concepto	Egresos					Subejercicio
	Aprobado	Ampliaciones/ (Reducciones)	Modificado	Devengado	Pagado	
Gasto No Etiquetado	167,140,000	15,661,224	182,801,224	98,053,603	37,730,722	84,747,621
<i>Gobierno</i>	-	-	-	-	-	-
Legislación	-	-	-	-	-	-
Justicia	-	-	-	-	-	-
Coordinación de la Política de Gobierno	-	-	-	-	-	-
Relaciones Exteriores	-	-	-	-	-	-
Asuntos Financieros y Hacendarios	-	-	-	-	-	-
Seguridad Nacional	-	-	-	-	-	-
Asuntos de Orden Público y de Seguridad Interior	-	-	-	-	-	-
Otros Servicios Generales	-	-	-	-	-	-
<i>Desarrollo Social</i>	-	-	-	-	-	-
Protección Ambiental	-	-	-	-	-	-
Vivienda y Servicios a la Comunidad	-	-	-	-	-	-
Salud	-	-	-	-	-	-
Recreación, Cultura y Otras Manifestaciones Sociales	-	-	-	-	-	-
Educación	-	-	-	-	-	-
Protección Social	-	-	-	-	-	-
Otros Asuntos Sociales	-	-	-	-	-	-
<i>Desarrollo Económico</i>	167,140,000	15,661,224	182,801,224	98,053,603	37,730,722	84,747,621
Asuntos Económicos, Comerciales y Laborales en Gral.	167,140,000	15,661,224	182,801,224	98,053,603	37,730,722	84,747,621
Agropecuaria, Silvicultura, Pesca y Caza	-	-	-	-	-	-
Combustibles y Energía	-	-	-	-	-	-
Minería, Manufacturas y Construcción	-	-	-	-	-	-
Transporte	-	-	-	-	-	-
Comunicaciones	-	-	-	-	-	-
Turismo	-	-	-	-	-	-
Ciencia, Tecnología e Innovación	-	-	-	-	-	-
Otras Industrias y Otros Asuntos Económicos	-	-	-	-	-	-
<i>Otras no Clasificadas en Funciones Anteriores</i>	-	-	-	-	-	-
Transacciones de la Deuda Pública / Costo Financiero de la Deuda	-	-	-	-	-	-
Transferencias, Participaciones y Aportaciones entre Diferentes Niveles y Ordenes de Gobierno	-	-	-	-	-	-
Saneamiento del Sistema Financiero	-	-	-	-	-	-
Adeudos de Ejercicios Fiscales Anteriores	-	-	-	-	-	-
Gasto Etiquetado	-	-	-	-	-	-
<i>Gobierno</i>	-	-	-	-	-	-
Legislación	-	-	-	-	-	-
Justicia	-	-	-	-	-	-
Coordinación de la Política de Gobierno	-	-	-	-	-	-
Relaciones Exteriores	-	-	-	-	-	-
Asuntos Financieros y Hacendarios	-	-	-	-	-	-
Seguridad Nacional	-	-	-	-	-	-
Asuntos de Orden Público y de Seguridad Interior	-	-	-	-	-	-
Otros Servicios Generales	-	-	-	-	-	-
<i>Desarrollo Social</i>	-	-	-	-	-	-
Protección Ambiental	-	-	-	-	-	-
Vivienda y Servicios a la Comunidad	-	-	-	-	-	-
Salud	-	-	-	-	-	-
Recreación, Cultura y Otras Manifestaciones Sociales	-	-	-	-	-	-
Educación	-	-	-	-	-	-
Protección Social	-	-	-	-	-	-
Otros Asuntos Sociales	-	-	-	-	-	-
<i>Desarrollo Económico</i>	-	-	-	-	-	-
Asuntos Económicos, Comerciales y Laborales en Gral.	-	-	-	-	-	-
Agropecuaria, Silvicultura, Pesca y Caza	-	-	-	-	-	-
Combustibles y Energía	-	-	-	-	-	-
Minería, Manufacturas y Construcción	-	-	-	-	-	-
Transporte	-	-	-	-	-	-
Comunicaciones	-	-	-	-	-	-
Turismo	-	-	-	-	-	-
Ciencia, Tecnología e Innovación	-	-	-	-	-	-
Otras Industrias y Otros Asuntos Económicos	-	-	-	-	-	-
<i>Otras no Clasificadas en Funciones Anteriores</i>	-	-	-	-	-	-
Transacciones de la Deuda Pública / Costo Financiero de la Deuda	-	-	-	-	-	-
Transferencias, Participaciones y Aportaciones entre Diferentes Niveles y Ordenes de Gobierno	-	-	-	-	-	-
Saneamiento del Sistema Financiero	-	-	-	-	-	-
Adeudos de Ejercicios Fiscales Anteriores	-	-	-	-	-	-
Total del Egresos	167,140,000	15,661,224	182,801,224	98,053,603	37,730,722	84,747,621

Cuenta Pública Anual 2018
FIDEICOMISO EJECUTIVO DEL FONDO DE COMPETITIVIDAD Y PROMOCION AL EMPLEO 10864
Estado Analítico del Ejercicio del Presupuesto de Egresos Detallado - LDF
Clasificación de Servicios Personales por Categoría
Del 1 de enero al 31 de diciembre de 2018
(Pesos)



Concepto	Egresos				Subejercicio
	Aprobado	Ampliaciones/ (Reducciones)	Modificado	Devengado	
Gasto No Etiquetado	-	-	-	-	-
<i>Personal Administrativo y de Servicio Público</i>	-	-	-	-	-
<i>Magisterio</i>	-	-	-	-	-
<i>Servicios de Salud</i>	-	-	-	-	-
Personal Administrativo	-	-	-	-	-
Personal Médico, Paramédico y afín	-	-	-	-	-
<i>Seguridad Pública</i>	-	-	-	-	-
<i>Gastos Asociados a la Implementación de Nuevas Leyes Fed. o Reformas a las Mismas</i>	-	-	-	-	-
Nombre del Programa o Ley 1	-	-	-	-	-
Nombre del Programa o Ley 2	-	-	-	-	-
<i>Sentencias Laborales Definitivas</i>	-	-	-	-	-
Gasto Etiquetado	NO APLICA				
<i>Personal Administrativo y de Servicio Público</i>	-	-	-	-	-
<i>Magisterio</i>	-	-	-	-	-
<i>Servicios de Salud</i>	-	-	-	-	-
Personal Administrativo	-	-	-	-	-
Personal Médico, Paramédico y afín	-	-	-	-	-
<i>Seguridad Pública</i>	-	-	-	-	-
<i>Gastos Asociados a la Implementación de Nuevas Leyes Fed. o Reformas a las Mismas</i>	-	-	-	-	-
Nombre del Programa o Ley 1	-	-	-	-	-
Nombre del Programa o Ley 2	-	-	-	-	-
<i>Sentencias Laborales Definitivas</i>	-	-	-	-	-
Total del Gasto en Servicios Personales	-	-	-	-	-

Cuenta Pública Anual 2018
FIDEICOMISO EJECUTIVO DEL FONDO DE COMPETITIVIDAD Y PROMOCION AL EMPLEO 10864
 Estado Analítico del Ejercicio del Presupuesto de Egresos
 Clasificación Económica (por Tipo de Gasto)
 Del 1 de enero al 31 de diciembre de 2018
 (Pesos)



Concepto	Egresos					Subejercicio
	Aprobado	Ampliaciones/ (Reducciones)	Modificado	Devengado	Pagado	
	1	2	3 = (1 + 2)	4	5	
Gasto Corriente	167,090,000	15,661,224	182,751,224	98,053,603	37,730,722	84,697,621
Gasto de Capital	50,000	-	50,000	-	-	50,000
Amortización de la Deuda y Disminución de Pasivos	-	-	-	-	-	-
Pensiones y Jubilaciones	-	-	-	-	-	-
Participaciones	-	-	-	-	-	-
Total del Gasto	167,140,000	15,661,224	182,801,224	98,053,603	37,730,722	84,747,621



Información Programática

CUENTA PÚBLICA ANUAL
FIDEICOMISO EJECUTIVO DEL FONDO DE
COMPETITIVIDAD Y PROMOCION AL EMPLEO 10864
ENERO - DICIEMBRE

2018

Concepto	Egresos					Subejercicio
	Aprobado	Ampliaciones/ (Reducciones)	Modificado	Devengado	Pagado	
	1	2	3 = (1 + 2)	4	5	6 = (3 - 4)
Programas						
<i>Subsidios: Sector Social y Privado o Ent. Federativas y Municipios</i>						
Sujetos a Reglas de Operación	-	-	-	-	-	-
Otros Subsidios	-	-	-	-	-	-
Desempeño de las Funciones	167,140,000	15,661,224	182,801,224	98,053,603	37,730,722	84,747,621
Prestación de Servicios Públicos	-	-	-	-	-	-
Provisión de Bienes Públicos	-	-	-	-	-	-
Planeación, Seguimiento y Evaluación de Políticas Públicas	-	-	-	-	-	-
Promoción y Fomento	167,140,000	15,661,224	182,801,224	98,053,603	37,730,722	84,747,621
Regulación y Supervisión	-	-	-	-	-	-
Funciones de las Fuerzas Armadas (Únicamente Gobierno Federal)	-	-	-	-	-	-
Específicos	-	-	-	-	-	-
Proyectos de Inversión	-	-	-	-	-	-
Administrativos y de Apoyo	-	-	-	-	-	-
Apoyo al Proceso Presupuestario y para Mejorar la Eficiencia Institucional	-	-	-	-	-	-
Apoyo a la Función Pública y al Mejoramiento de la Gestión	-	-	-	-	-	-
Operaciones Ajenas	-	-	-	-	-	-
Compromisos	-	-	-	-	-	-
Obligaciones de Cumplimiento de Resolución Jurisdiccional	-	-	-	-	-	-
Desastres Naturales	-	-	-	-	-	-
Obligaciones	-	-	-	-	-	-
Pensiones y Jubilaciones	-	-	-	-	-	-
Aportaciones a la Seguridad Social	-	-	-	-	-	-
Aportaciones a Fondos de Estabilización	-	-	-	-	-	-
Aportaciones a Fondos de Inversión y Reestructura de Pensiones	-	-	-	-	-	-
Programas de Gasto Federalizado (Gobierno Federal)	-	-	-	-	-	-
Gasto Federalizado	-	-	-	-	-	-
Participaciones a Entidades Federativas y Municipios	-	-	-	-	-	-
Costo financiero, deuda o apoyos a deudores y ahorradores de la banca	-	-	-	-	-	-
Adeudos de ejercicios fiscales anteriores	-	-	-	-	-	-
Total del Gasto	167,140,000	15,661,224	182,801,224	98,053,603	37,730,722	84,747,621

Concepto	Estimado	Devengado	Pagado ³
I. Ingresos Presupuestarios (I=1+2)	167,140,000	119,355,192	28,539,307
1. Ingresos del Gobierno de la Entidad Federativa 1	167,140,000	119,355,192	28,539,307
2. Ingresos del Sector Paraestatal 1	-	-	-
II. Egresos Presupuestarios (II=3+4)	167,140,000	98,053,603	37,730,722
3. Egresos del Gobierno de la Entidad Federativa 2	-	-	-
4. Egresos del Sector Paraestatal 2	167,140,000	98,053,603	37,730,722
III. Balance Presupuestario (Superávit o Déficit) (III = I - II)	-	21,301,589	(9,191,415)

Concepto	Estimado	Devengado	Pagado ³
III. Balance presupuestario (Superávit o Déficit)	-	21,301,589	(9,191,415)
IV. Intereses, Comisiones y Gastos de la Deuda	-	-	-
V. Balance Primario (Superávit o Déficit) (V= III - IV)	-	21,301,589	(9,191,415)

Concepto	Estimado	Devengado	Pagado ³
A. Financiamiento	-	-	-
B. Amortización de la deuda	-	-	-
C. Endeudamiento ó desendeudamiento (C = A - B)	-	-	-

1 Los Ingresos que se presentan son los ingresos presupuestarios totales sin incluir los ingresos por financiamientos. Los Ingresos del Gobierno de la Entidad Federativa corresponden a los del Poder Ejecutivo, Legislativo Judicial y Autónomos.

2 Los egresos que se presentan son los egresos presupuestarios totales sin incluir los egresos por amortización. Los egresos del Gobierno de la Entidad Federativa corresponden a los del Poder Ejecutivo, Legislativo, Judicial y Órganos Autónomos.

3 Para Ingresos se reportan los ingresos recaudados; para egresos se reportan los egresos pagados.

Programas y Proyectos de Inversión

Gasto Programable	Presupuestos de Egresos Aprobado	Presupuestos de Egresos Modificado	Comprometido	Presupuesto Disponible para Comprometer	Devengado *	Pagado	Cuentas por Pagar (Deuda)
Transferencias al resto del Sector Público	130,582,788	15,661,224	67,329,284	78,914,728	67,329,284	29,181,805	38,147,479
Transferencias a fideicomisos del Poder Ejecutivo (Fideicomiso Fondo Desarrollo Empresarial y Promoción de la Inversión)	33,428,000	0	27,612,831	5,815,169	27,612,831	5,592,822	22,020,009
TOTAL	164,010,788	15,661,224	94,942,115	84,729,897	94,942,115	34,774,627	60,167,488

Gasto Programable DEVENGADO *
Transferencias al resto del Sector Público

Enero	Febrero	Marzo	Abril	Mayo	Junio
6,602,138.00	3,276,921	3,274,429.90	3,910,214	3,659,895	1,366,667
Julio	Agosto	Septiembre	Octubre	Noviembre	Diciembre
-	-	-	-	-	-
Total					
22,090,265					

Gasto Programable DEVENGADO *
Transferencias a fideicomisos del Poder Ejecutivo (Fideicomiso Fondo Desarrollo Empresarial y Promoción de la Inversión)

Enero	Febrero	Marzo	Abril	Mayo	Junio
1,650,535	819,230	818,607	977,554	914,974	341,667
Julio	Agosto	Septiembre	Octubre	Noviembre	Diciembre
-	-	-	-	-	-
Total					
5,522,566					

Indicadores de Resultados

(Formato libre)

Se puede incluir las Matrices de Indicadores para resultados que se tengan, en la que se muestre el resultado obtenido en el Indicador



Anexos

CUENTA PÚBLICA ANUAL
FIDEICOMISO EJECUTIVO DEL FONDO DE
COMPETITIVIDAD Y PROMOCION AL EMPLEO 10864
ENERO - DICIEMBRE

2018

Relación de esquemas bursátiles y de coberturas financieras

(Artículo 46, último párrafo LGCG)

NO APLICA

Información adicional que dispongan otras leyes

NO APLICA



MORELOS
2018 - 2024



Fideicomiso Lago de Tequesquitengo

CUENTA PÚBLICA ANUAL CONSOLIDADA
ENTIDADES PARAESTATALES
ENERO - DICIEMBRE

2018



**Fideicomiso Lago
de Tequesquitengo**

Introducción

CUENTA PÚBLICA ANUAL
FIDEICOMISO LAGO DE TEQUESQUITENGO
ENERO - DICIEMBRE

 2018

FIDEICOMISO LAGO DE TEQUESQUITENGO

El Fideicomiso Lago de Tequesquitengo es un organismo auxiliar de la administración pública del Estado de Morelos; mediante decreto publicado en el diario de la federación, el veintiuno de enero de 1975, y el treinta y uno de enero de 1975, se celebró el Contrato Fideicomiso Irrevocable Traslato de Dominio, constituyéndose en Nacional Financiera, Sociedad Anónima, formalizado mediante escritura pública número 115, de fecha veinticuatro de marzo de 1976, a cargo del Notario Público número 72 del Distrito Federal, el Fideicomiso tendrá como fines directos: promover el desarrollo turístico del Lago de Tequesquitengo, y se avocará al fraccionamiento y venta de los lotes urbanizados, así como a la constitución de empresas turísticas ejidales, promoviendo para los poseedores de buena fe la regularización de la tenencia de la tierra en dicha zona.

Sin embargo, y debido a la estructura orgánica con que cuenta esta entidad, sólo se pueden cumplir los fines inherentes a regularización y la venta de lotes.

Las actividades de promoción de desarrollo turístico son ejecutadas directamente a la Secretaría de Turismo del Gobierno del Estado el Fideicomiso Turismo Morelos, conforme a las atribuciones que les confieren los distintos ordenamientos legales (Ley Orgánica de la Administración Pública del Estado, Ley de Desarrollo y Promoción al Turismo del Estado, Ley General de Hacienda del Estado.

El Lago de Tequesquitengo, es un destino turístico por excelencia, debido a su clima y belleza escénica, que lo ubican entre los principales sitios de descanso, recreo y esparcimiento de nuestro Estado. Asimismo, cuenta con una importante oferta de atractivos, productos y servicios, que hacen por sí mismo, competitivo y de calidad al destino.

Gracias a los instrumentos de planeación y desarrollo urbano, el Lago de Tequesquitengo cuenta con un importe esquema de consolidación en materia urbana y turística, fomentando la participación de la inversión pública, privada y social; a fin de ordenar y regular los usos y destinos del suelo, logrando mejorar las condiciones socioeconómicas de los habitantes de la región.

Se ha concluido que los recursos naturales, culturales e históricos, presentes en la región tienen el potencial para la atracción de un mercado creciente e interesado en las actividades náuticas, turísticas y ecológicas, con la posibilidad de diversificar los recursos y atractivos turísticos actuales, el desarrollo urbano y rural de la región del Lago de Tequesquitengo; esto implica la apertura de nuevos y mejores espacios que permitan el desarrollo de actividades vinculadas con el sector terciario, específicamente en el ramo del turismo, y desde la óptica del desarrollo sustentable.

FIDEICOMISO LAGO DE TEQUESQUITENGO

El Fideicomiso Lago de Tequesquitengo es un organismo dedicado primordialmente a la regularización y venta de lotes, obteniendo con ello, ingresos para dar cumplimiento a los fines para lo cual fue creado, que contribuyen al desarrollo económico, en el Lago de Tequesquitengo y sus alrededores. Cabe hacer mención que el Gobierno del Estado coadyuva con el Fideicomiso, en la obtención de apoyos económicos, para impulsar proyectos de infraestructura urbana y de servicios, en los predios fideicomitidos en el Lago. Por otra parte, este Fideicomiso en la realización de sus actividades se ve afectado de cierta forma, en la venta de sus lotes por la falta de servicios públicos municipales (agua, luz, transporte, teléfono, etc.) y la invasión de sus predios por personas ajenas.



**Fideicomiso Lago
de Tequesquitengo**

Información Contable

CUENTA PÚBLICA ANUAL
FIDEICOMISO LAGO DE TEQUESQUITENGO
ENERO - DICIEMBRE

2018

Concepto	2018	2017	Concepto	2018	2017
INGRESOS Y OTROS BENEFICIOS			GASTOS Y OTRAS PÉRDIDAS		
<i>Ingresos de la Gestión</i>			<i>Gastos de Funcionamiento</i>		
Impuestos	16,118,873	11,415,974	Servicios Personales	8,844,674	6,691,995
Cuotas y Aportaciones de Seguridad Social	0	-	4,689,232	4,610,431	
Contribuciones de Mejoras	0	-	333,392	272,368	
Derechos	0	-	3,822,050	1,809,196	
Productos de Tipo Corriente	0	-	Transferencias, Asignaciones, Subsidios y Otras Ayudas	508,000	-
Aprovechamientos de Tipo Corriente	1,174,307	-	Transferencias Internas y Asignaciones al Sector Público	-	-
Ingresos por Venta de Bienes y Servicios	14,944,566	11,415,974	Transferencias al Resto del Sector Público	-	-
Ingresos no Comprendidos en las Fracciones de la Ley de	-	-	Subsidios y Subvenciones	-	-
Ingresos Causados en Ejercicios Fiscales Anteriores Pendientes	-	-	Ayudas Sociales	508,000	-
de Liquidación o Pago	-	-	Pensiones y Jubilaciones	-	-
			Transf. a Fideicomisos, Mandatos y Contratos Análogos	-	-
Participaciones, Aportaciones, Transferencias,			Transferencias a la Seguridad Social	-	-
Asignaciones, Subsidios y Otras Ayudas			Donativos	-	-
Participaciones y Aportaciones	-	-	Transferencias al Exterior	-	-
Transferencias, Asignaciones, Subsidios y Otras ayudas	-	-	Participaciones y Aportaciones	-	-
			Participaciones	-	-
Otros Ingresos y Beneficios	105,537	621,898	Aportaciones	-	-
Ingresos Financieros	105,537	615,077	Convenios	-	-
Incremento por Variación de Inventarios	-	-	Intereses, Comisiones y Otros Gastos de la Deuda Púb.	-	-
Disminución del Exceso de Estimaciones por Pérdida o	-	-	Intereses de la Deuda Pública	-	-
Deterioro u Obsolescencia	-	-	Comisiones de la Deuda Pública	-	-
Disminución del Exceso de Provisiones	-	-	Gastos de la Deuda Pública	-	-
Otros Ingresos y Beneficios Varios	-	6,821	Costo por Coberturas	-	-
			Apoyos Financieros	-	-
Total de Ingresos y Otros Beneficios	16,224,410	12,037,872	Otros Gastos y Pérdidas Extraordinarias	84,102	39,323
			Estimaciones, Depreciaciones, Deterioros, Obsolescencia y		
			Amortizaciones	81,705	39,323
			Provisiones	-	-
			Disminución de Inventarios	-	-
			Aumento por Insuficiencia de Estimaciones por Pérdida o	-	-
			Deterioro y Obsolescencia	-	-
			Aumento por Insuficiencia de Provisiones	-	-
			Otros Gastos	2,397	-
			Inversión Pública	-	-
			Inversión Pública no Capitalizable	-	-
			Total de Gastos y Otras Pérdidas	9,436,776	6,731,318
			Resultados del Ejercicio (Ahorro/Desahorro)	6,787,634	5,306,554

Bajo protesta de decir verdad declaramos que los Estados Financieros y sus Notas son razonablemente correctos y responsabilidad del emisor.

CONCEPTO	2018	Año 2017	CONCEPTO	2018	Año 2017
ACTIVO			PASIVO		
Activo Circulante			Pasivo Circulante		
Efectivo y Equivalentes	10,094,159	10,856,515	Cuentas por Pagar a Corto Plazo	1,065,193	969,292
Derechos a Recibir Efectivo o Equivalentes	10,331	7,664	Documentos por Pagar a Corto Plazo	3,010,363	199,948
Derechos a Recibir Bienes o Servicios	236,074	-	Porción a Corto Plazo de la Deuda Pública a Largo Plazo	-	-
Inventarios	59,847	60,875	Títulos y Valores a Corto Plazo	-	-
Almacenes	-	-	Pasivos Diferidos a Corto Plazo	-	-
Estimación por Pérdida o Deterioro de Activos Circulantes	-	-	Fondos y Bienes de Terceros en Garantía y/o Administración a Corto Plazo	-	-
Otros Activos Circulantes	-	-	Provisiones a Corto Plazo	-	-
Total de Activos Circulantes	10,400,411	10,925,054	Otros Pasivos a Corto Plazo	-	-
			Total de Pasivos Circulantes	4,075,556	1,169,240
Activo No Circulante			Pasivo No Circulante		
Inversiones Financieras a Largo Plazo	-	-	Cuentas por Pagar a Largo Plazo	-	-
Derechos a Recibir Efectivo o Equivalentes a Largo Plazo	-	-	Documentos por Pagar a Largo Plazo	-	-
Bienes Inmuebles, Infraestructura y Construcciones en Proceso	-	-	Deuda Pública a Largo Plazo	-	-
Bienes Muebles	1,861,107	1,406,676	Pasivos Diferidos a Largo Plazo	-	-
Activos Intangibles	247,720	25,000	Fondos y Bienes de Terceros en Garantía y/o en Administración a Largo Plazo	-	-
Depreciación, Deterioro y Amortización Acumulada de Bienes	(1,238,783)	(1,157,077)	Provisiones a Largo Plazo	-	-
Activos Diferidos	3,453,999	2,000,000	Total de Pasivos No Circulantes	-	-
Estimación por Pérdida o Deterioro de Activos no Circulantes	-	-	Total del Pasivo	4,075,556	1,169,240
Otros Activos no Circulantes	-	-	HACIENDA PÚBLICA / PATRIMONIO		
Total de Activos No Circulantes	4,324,043	2,274,599	Hacienda Pública / Patrimonio Contribuido	2,134,094	2,135,122
Total del Activo	14,724,454	13,199,653	Aportaciones	2,134,094	2,135,122
			Donaciones de Capital	-	-
			Actualización de la Hacienda Pública / Patrimonio	-	-
			Hacienda Pública / Patrimonio Generado	8,514,804	9,895,291
			Resultados del Ejercicio (Ahorro / Desahorro)	6,787,634	5,306,554
			Resultados de Ejercicios Anteriores	1,727,170	4,588,737
			Revalúos	-	-
			Reservas	-	-
			Rectificaciones de Resultados de Ejercicios Anteriores	-	-
			Exceso o Insuficiencia en la Actualización de la Hacienda Pública / Patrimonio	-	-
			Resultado por Posición Monetaria	-	-
			Resultado por Tenencia de Activos no Monetarios	-	-
			Total Hacienda Pública / Patrimonio	10,648,898	12,030,413
			Total del Pasivo y Hacienda Pública / Patrimonio	14,724,454	13,199,653

Bajo protesta de decir verdad declaramos que los Estados Financieros y sus Notas son razonablemente correctos y responsabilidad del emisor.

CONCEPTO	31 de diciembre 2018	31 de diciembre 2017	CONCEPTO	31 de diciembre 2018	31 de diciembre 2017
ACTIVO			PASIVO		
Activo Circulante			Activo Circulante		
Efectivo y Equivalentes	10,094,159	10,856,515	Cuentas por Pagar a Corto Plazo	1,065,193	969,292
Efectivo	-	-	Servicios Personales por Pagar a Corto Plazo	841,940	602,126
Bancos/Tesorería	-	29,322	Proveedores por Pagar a Corto Plazo	6,531	219,223
Bancos/Depositos y Otros	-	-	Contratistas por Obras Públicas por Pagar a Corto Plazo	-	-
Inversiones Temporales (Hasta 3 meses)	-	-	Participaciones y Aportaciones por Pagar a Corto Plazo	-	-
Fondos con Afectación Específica	10,094,159	10,827,193	Transferencias Otorgadas por Pagar a Corto Plazo	-	-
Depositos de Fondos de Terceros en Garantía y/o Admón.	-	-	Int., Comisiones y Otros Gastos de la Deuda Púb. por Pagar a Corto Plazo	45,995	127,011
Otros Efectivos y Equivalentes	-	-	Retenciones y Contribuciones por Pagar a Corto Plazo	-	-
	10,331	7,664	Devoluciones de la Ley de Ingresos por Pagar a Corto Plazo	170,727	20,932
Derechos a Recibir Efectivo o Equivalentes	-	-	Otras Cuentas por Pagar a Corto Plazo	-	-
Inversiones Financieras de Corto Plazo	-	-	Documentos por Pagar a Corto Plazo	3,010,363	199,948
Cuentas por Cobrar a Corto Plazo	-	-	Documentos Comerciales por Pagar a Corto Plazo	-	-
Deudores Diversos por Cobrar a Corto Plazo	3,716	1,109	Documentos con Contratistas por Obras Pub. por Pagar a Corto Plazo	-	-
Ingresos por Recuperar a Corto Plazo	-	-	Otros Documentos por Pagar a Corto Plazo	3,010,363	199,948
Deudores por Anticipos de la Tesorería a Corto Plazo	-	-	Porción a Corto Plazo de la Deuda Pública a Largo Plazo	-	-
Préstamos Otorgados a Corto Plazo	-	-	Porción a Corto Plazo de la Deuda Pública	-	-
Otros Derechos a Recibir Efectivo o Equiv. a Corto Plazo	6,615	6,555	Porción a Corto Plazo de Arrendamiento Financiero	-	-
Derechos a Recibir Bienes o Servicios	236,074	-	Títulos y Valores a Corto Plazo	-	-
Ant. a Proveedores por Adq. de Bienes y Prest. de Serv. a Corto Plazo	-	-	Pasivos Diferidos a Corto Plazo	-	-
Ant. a Proveedores por Adq. de Bienes Inm. y Muebles a Corto Plazo	144,226	-	Ingresos Cobrados por Adelantado a Corto Plazo	-	-
Ant. a Proveedores por Adq. de Bienes Intangibles a Corto Plazo	-	-	Intereses Cobrados por Adelantado a Corto Plazo	-	-
Anticipo a Contratistas por Obras Públicas a Corto Plazo	-	-	Otros Pasivos Diferidos a Corto Plazo	-	-
Otros Derechos a Recibir Bienes o Servicios a Corto Plazo	91,848	-	Fondos y Bienes de Terceros en Garantía y/o Admón. a C. P.	-	-
Inventarios	59,847	60,875	Fondos en Garantía a Corto Plazo	-	-
Inventario de Mercancías para Venta	59,847	60,875	Fondos en Administración a Corto Plazo	-	-
Inventario de Mercancías Terminadas	-	-	Fondos Contingentes a Corto Plazo	-	-
Inventario de Mercancías en Proceso de Elaboración	-	-	Fondos de Fideicomisos, Mandatos y Contratos Análogos a Corto Plazo	-	-
Inventario de Materias Primas, Mat. y Suministros para Producción	-	-	Otros Fondos de Terceros en Garantía y/o Administración a Corto Plazo	-	-
Bienes en Tránsito	-	-	Valores y Bienes en Garantía a Corto Plazo	-	-
Almacenes	-	-	Provisiones a Corto Plazo	-	-
Estimación por Pérdida o Deterioro de Activos Circulantes	-	-	Provisión para Demandas y Juicios a Corto Plazo	-	-
Est. para Ctas. Incobrables por Derechos a Recibir Efectivo o Equiv.	-	-	Provisión para Contingencias a Corto Plazo	-	-
Estimación por Deterioro de Inventarios	-	-	Otras Provisiones a Corto Plazo	-	-
Otros Activos Circulantes	-	-	Otros Pasivos a Corto Plazo	-	-
Valores en Garantía	-	-	Ingresos por Clasificar	-	-
Bienes en Garantía (excluye depósitos de fondos)	-	-	Recaudación por Participar	-	-
Bienes Deriv. de Embargos, Decom., Aseguramientos y Dación en Pago	-	-	Otros Pasivos Circulantes	-	-
Adquisición con Fondos de Terceros	-	-			
Total de Activos Circulantes	10,400,411	10,925,054	Total de Pasivos Circulantes	4,075,556	1,169,240

CONCEPTO	31 de diciembre 2018	31 de diciembre 2017	CONCEPTO	31 de diciembre 2018	31 de diciembre 2017
Activo No Circulante			Pasivo No Circulante		
Inversiones Financieras a Largo Plazo	-	-	Cuentas por Pagar a Largo Plazo	-	-
Derechos a Recibir Efectivo o Equivalentes a Largo Plazo	-	-	Documentos por Pagar a Largo Plazo	-	-
Bienes Inmuebles, Infraestructura y Const. en Proceso	-	-	Deuda Pública a Largo Plazo	-	-
Bienes Muebles	1,861,107	1,406,676	Pasivos Diferidos a Largo Plazo	-	-
Activos Intangibles	247,720	25,000	Fdos. y Bienes de Terceros en Garantía y/o en Admón. a L.P.	-	-
Depreciación, Deterioro y Amortización Acumulada de Bienes	(1,238,783)	(1,157,077)	Provisiones a Largo Plazo	-	-
Activos Diferidos	3,453,999	2,000,000	Total de Pasivos No Circulantes	-	-
Estimación por Pérdida o Deterioro de Activos no Circulantes	-	-	Total del Pasivo	4,075,556	1,169,240
Otros Activos no Circulantes	-	-			
Total de Activos No Circulantes	4,324,043	2,274,599	HACIENDA PÚBLICA / PATRIMONIO		
Total del Activo	14,724,454	13,199,653	Hacienda Pública / Patrimonio Contribuido	2,134,094	2,135,122
			Aportaciones	2,134,094	2,135,122
			Donaciones de Capital	-	-
			Actualización de la Hacienda Pública / Patrimonio	-	-
			Hacienda Pública / Patrimonio Generado	8,514,804	9,895,291
			Resultados del Ejercicio (Ahorro / Desahorro)	6,787,634	5,306,554
			Resultados de Ejercicios Anteriores	1,727,170	4,588,737
			Revalúos	-	-
			Reservas	-	-
			Rectificaciones de Resultados de Ejercicios Anteriores	-	-
			Exceso o Insuficiencia en la Actualización de la Hacienda Pública / Patrimonio	-	-
			Resultado por Posición Monetaria	-	-
			Resultado por Tenencia de Activos no Monetarios	-	-
			Total Hacienda Pública / Patrimonio	10,648,898	12,030,413
			Total del Pasivo y Hacienda Pública / Patrimonio	14,724,454	13,199,653

Bajo protesta de decir verdad declaramos que los Estados Financieros y sus Notas son razonablemente correctos y responsabilidad del emisor.

Concepto	Origen	Aplicación	Concepto	Origen	Aplicación
ACTIVO	845,090	2,369,891	PASIVO	2,906,316	-
Activo Circulante	763,384	238,741	Pasivo Circulante	2,906,316	-
Efectivo y Equivalentes	762,356	-	Cuentas por Pagar a Corto Plazo	95,901	-
Derechos a Recibir Efectivo o Equivalentes	-	2,667	Documentos por Pagar a Corto Plazo	2,810,415	-
Derechos a Recibir Bienes o Servicios	-	236,074	Porción a Corto Plazo de la Deuda Pública a Largo Plazo	-	-
Inventarios	1,028	-	Títulos y Valores a Corto Plazo	-	-
Almacenes	-	-	Pasivos Diferidos a Corto Plazo	-	-
Estimación por Pérdida o Deterioro de Activos Circulantes	-	-	Fdos. y Bienes de Terceros en Garantía y/o Admón. a C. P.	-	-
Otros Activos Circulantes	-	-	Provisiones a Corto Plazo	-	-
Activo No Circulante	81,706	2,131,150	Otros Pasivos a Corto Plazo	-	-
Inversiones Financieras a Largo Plazo	-	-	Pasivo No Circulante	-	-
Derechos a Recibir Efectivo o Equivalentes a Largo Plazo	-	-	Cuentas por Pagar a Largo Plazo	-	-
Bienes Inmuebles, Infraestructura y Constr. en Proceso	-	-	Documentos por Pagar a Largo Plazo	-	-
Bienes Muebles	-	454,431	Deuda Pública a Largo Plazo	-	-
Activos Intangibles	-	222,720	Pasivos Diferidos a Largo Plazo	-	-
Depreciación, Deterioro y Amort. Acumulada de Bienes	81,706	-	Fdos. y Bienes de Terceros en Garantía y/o Admón. a L. P.	-	-
Activos Diferidos	-	1,453,999	Provisiones a Largo Plazo	-	-
Est. por Pérdida o Deterioro de Activos no Circulantes	-	-	HACIENDA PÚBLICA / PATRIMONIO	1,481,080	2,862,595
Otros Activos no Circulantes	-	-	Hacienda Pública / Patrimonio Contribuido	-	1,028
			Aportaciones	-	1,028
			Donaciones de Capital	-	-
			Actualización de la Hacienda Pública / Patrimonio	-	-
			Hacienda Pública / Patrimonio Generado	1,481,080	2,861,567
			Resultados del Ejercicio (Ahorro / Desahorro)	1,481,080	-
			Resultados de Ejercicios Anteriores	-	2,861,567
			Revalúos	-	-
			Reservas	-	-
			Rectificaciones de Resultados de Ejercicios Anteriores	-	-
			Exceso o Insuficiencia en la Actualización de la Hacienda Pública / Patrimonio	-	-
			Resultado por Posición Monetaria	-	-
			Resultado por Tenencia de Activos no Monetarios	-	-

Bajo protesta de decir verdad declaramos que los Estados Financieros y sus Notas son razonablemente correctos y responsabilidad del emisor.

Cuenta Pública Anual 2018
Fideicomiso Lago de Tequesquitengo
Estado Analítico del Activo
Del 1 de enero al 31 de diciembre de 2018
(Pesos)

Concepto	1 Saldo Inicial	2 Cargos del Periodo	3 Abonos del Periodo	Saldo Final 4=(1+2-3)	Variación del Periodo (4-1)
ACTIVO	13,199,653	90,697,626	89,172,825	14,724,454	1,524,801
<i>Activo Circulante</i>	<i>10,925,054</i>	<i>85,833,842</i>	<i>86,358,485</i>	<i>10,400,411</i>	<i>(524,643)</i>
Efectivo y Equivalentes	10,856,515	66,155,462	66,917,818	10,094,159	(762,356)
Derechos a Recibir Efectivo o Equivalentes	7,664	17,656,633	17,653,966	10,331	2,667
Derechos a Recibir Bienes o Servicios	-	2,021,747	1,785,673	236,074	236,074
Inventarios	60,875	-	1,028	59,847	(1,028)
Almacenes	-	-	-	-	-
Estimación por Pérdida o Deterioro de Activos Circulantes	-	-	-	-	-
Otros Activos Circulantes	-	-	-	-	-
Activo No Circulante	2,274,599	4,863,784	2,814,340	4,324,043	2,049,444
Inversiones Financieras a Largo Plazo	-	-	-	-	-
Derechos a Recibir Efectivo o Equivalentes a Largo Plazo	-	-	-	-	-
Bienes Inmuebles, Infraestructura y Constr. en Proceso	-	-	-	-	-
Bienes Muebles	1,406,676	1,187,065	732,634	1,861,107	454,431
Activos Intangibles	25,000	222,720	-	247,720	222,720
Depreciación, Deterioro y Amort. Acumulada de Bienes	(1,157,077)	-	81,706	(1,238,783)	(81,706)
Activos Diferidos	2,000,000	3,453,999	2,000,000	3,453,999	1,453,999
Est. por Pérdida o Deterioro de Activos no Circulantes	-	-	-	-	-
Otros Activos no Circulantes	-	-	-	-	-

Bajo protesta de decir verdad declaramos que los Estados Financieros y sus Notas son razonablemente correctos y responsabilidad del emisor.



Cuenta Pública Anual 2018
Fideicomiso Lago de Tequesquitengo
Estado Analítico de la Deuda y Otros Pasivos
Del 1 de enero al 31 de diciembre de 2018
(Pesos)



Denominación de las Deudas	Moneda de Contratación	Institución o País Acreedor	Saldo Inicial del Periodo	Saldo Final del Periodo
DEUDA PÚBLICA				
Corto Plazo				
Deuda Interna	Pesos		-	-
Instituciones de Crédito			-	-
Títulos y Valores			-	-
Arrendamientos Financieros			-	-
Deuda Externa	Pesos		-	-
Organismos Financieros Internacionales			-	-
Deuda Bilateral			-	-
Títulos y Valores			-	-
Arrendamientos Financieros			-	-
<i>Subtotal a Corto Plazo</i>			-	-
Largo Plazo				
Deuda Interna	Pesos		-	-
Instituciones de Crédito			-	-
Títulos y Valores			-	-
Arrendamientos Financieros			-	-
Deuda Externa	Pesos		-	-
Organismos Financieros Internacionales			-	-
Deuda Bilateral			-	-
Títulos y Valores			-	-
Arrendamientos Financieros			-	-
<i>Subtotal a Largo Plazo</i>			-	-
Otros Pasivos			1,169,240	4,075,556
Total Deuda y Otros Pasivos			1,169,240	4,075,556

Bajo protesta de decir verdad declaramos que los Estados Financieros y sus Notas son razonablemente correctos y responsabilidad del emisor.



Cuenta Pública Anual 2018
Fideicomiso Lago de Tequesquitengo
Informe Analítico de la Deuda Pública y Otros Pasivos - LDF
Del 1 de enero al 31 de diciembre de 2018
(Pesos)



Denominación de la Deuda Pública y Otros Pasivos	Saldo al 31 de Diciembre de 2017	Disposiciones del Periodo	Amortizaciones del Periodo	Revaluaciones, Reclassificaciones y Otros Ajustes	Saldo Final del Periodo	Pago de Intereses del Periodo	Pago de Comisiones y demás costos asociados durante el Periodo
Deuda Pública	-	-	-	-	-	-	-
Corto Plazo	-	-	-	-	-	-	-
Instituciones de Crédito	-	-	-	-	-	-	-
Títulos y Valores	-	-	-	-	-	-	-
Arrendamientos Financieros	-	-	-	-	-	-	-
Largo Plazo	-	-	-	-	-	-	-
Instituciones de Crédito	-	-	-	-	-	-	-
Títulos y Valores	-	-	-	-	-	-	-
Arrendamientos Financieros	-	-	-	-	-	-	-
Otros Pasivos	1,169,240	-	-	-	4,075,556	-	-
Total de la Deuda Pública y Otros Pasivos	1,169,240	-	-	-	4,075,556	-	-
Deuda Contingente¹ (Informativo)							
Deuda Contingente 1	-	-	-	-	-	-	-
Deuda Contingente 2	-	-	-	-	-	-	-
Deuda Contingente xx	-	-	-	-	-	-	-
Valor de Instrumentos Bono Cupón Cero²							
Instrumento Bono Cupón Cero 1	-	-	-	-	-	-	-
Instrumento Bono Cupón Cero 2	-	-	-	-	-	-	-
Instrumento Bono Cupón Cero 3	-	-	-	-	-	-	-

1 Se refiere a cualquier Financiamiento sin fuente o garantía de pago definida, que sea asumida de manera solidaria o subsidiaria por las Entidades Federativas con sus Municipios, organismos descentralizados y empresas de participación estatal mayoritaria y fideicomisos, locales o municipales, y por los Municipios con sus respectivos organismos descentralizados y empresas de participación municipal mayoritaria.

2 Se refiere al valor del Bono Cupón Cero que respalda el pago de los créditos asociados al mismo (Activo).

Obligaciones a Corto Plazo	Monto Contratado	Plazo Pactado	Tasa de Interés	Comisiones y Costos Relacionados	Tasa Efectiva
Obligaciones a Corto Plazo (Informativo)					
Crédito 1	-	-	-	-	-
Crédito 2	-	-	-	-	-
Crédito xx	-	-	-	-	-

Bajo protesta de decir verdad declaramos que los Estados Financieros y sus Notas son razonablemente correctos y responsabilidad del emisor.

Denominación de las Obligaciones Diferentes de Financiamiento	Fecha del Contrato	Fecha de inicio de operación del proyecto	Fecha de vencimiento	Monto de la inversión pactado	Plazo pactado	Monto promedio mensual del pago de la contraprestación	Monto promedio mensual del pago de la contraprestación correspondiente al pago de inversión	Monto pagado de la inversión al 31 de diciembre de 2018	Monto pagado de la inversión actualizado al 31 de diciembre de 2018	Saldo pendiente por pagar de la inversión al 31 de diciembre de 2018
Asociaciones Público Privadas (APP's)				-		-	-	-	-	-
APP 1				-		-	-	-	-	-
APP 2				-		-	-	-	-	-
APP 3				-		-	-	-	-	-
APP xx				-		-	-	-	-	-
Otros Instrumentos				-		-	-	-	-	-
Otro Instrumento 1				-		-	-	-	-	-
Otro Instrumento 2				-		-	-	-	-	-
Otro Instrumento 3				-		-	-	-	-	-
Otro Instrumento xx				-		-	-	-	-	-
Total de Obligaciones Diferentes de Financiamiento				-		-	-	-	-	-

NO APLICA

Bajo protesta de decir verdad declaramos que los Estados Financieros y sus Notas son razonablemente correctos y responsabilidad del emisor.

Concepto	Hacienda Pública/ Patrimonio Contribuido	Hacienda Pública/ Patrimonio Generado de Ejercicios Anteriores	Hacienda Pública/ Patrimonio Generado del Ejercicio	Exceso o Insuficiencia en la Actualización de la Hacienda Pública / Patrimonio	TOTAL
Hacienda Pública / Patrimonio Contribuido Neto de 2017	2,135,122	-	-	-	2,135,122
<i>Aportaciones</i>	2,135,122	-	-	-	2,135,122
<i>Donaciones de Capital</i>	-	-	-	-	-
<i>Actualización de la Hacienda Pública / Patrimonio</i>	-	-	-	-	-
Hacienda Pública / Patrimonio Generado Neto de 2017	-	4,588,737	5,306,554	-	9,895,291
<i>Resultados del Ejercicio (Ahorro / Desahorro)</i>	-	-	5,306,554	-	5,306,554
<i>Resultados de Ejercicios Anteriores</i>	-	4,588,737	-	-	4,588,737
<i>Revalúos</i>	-	-	-	-	-
<i>Reservas</i>	-	-	-	-	-
<i>Rectificaciones de Resultados de Ejercicios Anteriores</i>	-	-	-	-	-
Exceso o Insuficiencia en la Actualización de la Hacienda Pública / Patrimonio Neto de 2017	-	-	-	-	-
<i>Resultado por Posición Monetaria</i>	-	-	-	-	-
<i>Resultado por Tenencia de Activos no Monetarios</i>	-	-	-	-	-
Hacienda Pública / Patrimonio Neto Final de 2017	2,135,122	4,588,737	5,306,554	-	12,030,413
Cambios en la Hacienda Pública / Patrimonio Contribuido Neto de 2018	(1,028)	-	-	-	(1,028)
<i>Aportaciones</i>	(1,028)	-	-	-	(1,028)
<i>Donaciones de Capital</i>	-	-	-	-	-
<i>Actualización de la Hacienda Pública / Patrimonio</i>	-	-	-	-	-
Variaciones de la Hacienda Pública / Patrimonio Generado Neto de 2018	-	(2,861,567)	1,481,080	-	(1,380,487)
<i>Resultados del Ejercicio (Ahorro / Desahorro)</i>	-	-	6,787,634	-	6,787,634
<i>Resultados de Ejercicios Anteriores</i>	-	(2,861,567)	(5,306,554)	-	(8,168,121)
<i>Revalúos</i>	-	-	-	-	-
<i>Reservas</i>	-	-	-	-	-
<i>Rectificaciones de Resultados de Ejercicios Anteriores</i>	-	-	-	-	-
Cambios en el Exceso o Insuficiencia en la Actualización de la Hacienda Pública / Patrimonio Neto de 2018	-	-	-	-	-
<i>Resultado por Posición Monetaria</i>	-	-	-	-	-
<i>Resultado por Tenencia de Activos no Monetarios</i>	-	-	-	-	-
Hacienda Pública / Patrimonio Neto Final de 2018	2,134,094	1,727,170	6,787,634	-	10,648,898

Bajo protesta de decir verdad declaramos que los Estados Financieros y sus Notas son razonablemente correctos y responsabilidad del emisor.

Concepto	2018	2017	Concepto	2018	2017
Flujos de Efectivo de las Actividades de Operación			Flujos de Efectivo de las Actividades de Inversión		
<i>Origen</i>			<i>Origen</i>		
Impuestos	16,224,410	12,037,872	Bienes Inmuebles, Infraestructura y Construcciones en Proceso	-	-
Cuotas y Aportaciones de Seguridad Social	-	-	Bienes Muebles	-	-
Contribuciones de mejoras	-	-	Otros Orígenes de Inversión	-	-
Derechos	-	-	Aplicación	7,549,990	7,252,873
Productos de Tipo Corriente	1,174,307	-	Bienes Inmuebles, Infraestructura y Construcciones en Proceso	-	-
Aprovechamientos de Tipo Corriente	14,944,566	11,415,974	Bienes Muebles	454,431	-
Ingresos por Venta de Bienes y Servicios	-	-	Otras Aplicaciones de Inversión	7,095,559	7,252,873
Ingresos no Comprendidos en las Fracciones de la Ley de Ingresos Causados en Ejercicios Fiscales Anteriores	-	-	Flujos Netos de Efectivo por Act. de Inversión	(7,549,990)	(7,252,873)
Pendientes de Liquidación o Pago	-	-	Flujo de Efectivo de las Actividades de Financiamiento		
Participaciones y Aportaciones	-	-	<i>Origen</i>		
Transf., Asignaciones y Subsidios y Otras Ayudas	-	-	Endeudamiento Neto	-	-
Otros Orígenes de Operación	105,537	621,898	Interno	-	-
Aplicación	9,436,776	6,731,318	Externo	-	-
Servicios Personales	4,689,232	4,610,431	Otros Orígenes de Financiamiento	-	-
Materiales y Suministros	333,392	272,368	Aplicación		
Servicios Generales	3,822,050	1,809,196	Servicios de la Deuda	-	-
Transf. Internas y Asignaciones al Sector Público	-	-	Interno	-	-
Transferencias al resto del Sector Público	-	-	Externo	-	-
Subsidios y Subvenciones	-	-	Otras Aplicaciones de Financiamiento	-	-
Ayudas Sociales	508,000	-	Flujos Netos de Efectivo por Act. de Financiamiento		
Pensiones y Jubilaciones	-	-	Incremento/Disminución Neta en el Efectivo y Equivalentes al Efectivo	(762,356)	(1,946,319)
Transf. a Fideicomisos, Mandatos y Contratos Análogos	-	-	Efectivo y Equivalentes al Efectivo al Inicio del Ejercicio	10,856,515	12,802,834
Transferencias a la Seguridad Social	-	-	Efectivo y Equivalentes al Efectivo al Final del Ejercicio	10,094,159	10,856,515
Donativos	-	-			
Transferencias al Exterior	-	-			
Participaciones	-	-			
Aportaciones	-	-			
Convenios	-	-			
Otras Aplicaciones de Operación	84,102	39,323			
Flujos Netos de Efectivo por Act. de Operación	6,787,634	5,306,554			

Bajo protesta de decir verdad declaramos que los Estados Financieros y sus Notas son razonablemente correctos y responsabilidad del emisor.



NOTAS A LOS ESTADOS FINANCIEROS AL 31 DE DICIEMBRE DEL 2018

NOTAS DE DESGLOSE

En este apartado son reveladas las cuentas que tuvieron movimiento durante el período acumulado que se presenta, las cuales son derivadas de las operaciones financieras y presupuestales del fideicomiso.

I) NOTAS AL ESTADO DE SITUACIÓN FINANCIERA.

ACTIVO

Nota-1 Efectivo e Equivalentes.

En el período presentado el Fideicomiso registró operaciones financieras relacionadas con fondos con afectación específica e inversiones temporales a 3 meses, el saldo contable que en cuentas bancarias tenía el Fideicomiso al 31 de Diciembre del 2018.

CONCEPTO	Número de Cuenta	Saldo contable
Efectivo		
Fondo Fijo		0
Bancos		
Banco Banamex	47350002649	171,090
Banco Banamex	47350002622	74,566
Banco Banamex	4830483	4,322
Inversiones Temporales		
Banco Banamex	9038105353	9,844,157
Operadora de Fondos Nafinsa	1841	22
Total Efectivo y Equivalentes		10,094,158

Nota-2 Derechos a Recibir Efectivo o Equivalentes.

Este apartado se integra principalmente por deudores diversos, Depósitos en garantía, así como Anticipo de Viáticos a los representantes de los Ejidatarios, y se pueden observar en el Estado de Situación Financiera con los siguientes importes:



FIDEICOMISO LAGO DE TEQUESQUITENGO

NOMBRE	IMPORTE
Deudores diversos por cobrar a corto plazo	3,716
Valores en garantía (Depósitos en garantía)	6,615
Anticipo a Proveedores	144,225
Otros Derechos a Recibir Bienes o Servicios (Anticipo de Viáticos a Representante de Ejidos)	91,847
TOTAL	246,403

Nota-3 Inventarios.

En el período presentado el Fideicomiso registró operaciones financieras relacionadas con inventarios por un importe de \$59,847

CUENTA	IMPORTE
Terrenos rústicos	57,264
Terrenos Urbanos	2,583
TOTAL INVENTARIO DE MERCANCIAS PARA SU VENTA	59,847

Nota-4 Bienes Muebles e Inmuebles.

Para Efectos de este desglose este rubro es abordado por separado.

4.1 Bienes Muebles

Considerando lo mencionado en lo referente a las bases de preparación de los estados financieros, el importe de este rubro a la fecha del período asciende a la cantidad de \$1,861,107 pesos histórico y es integrado por Muebles de oficina y Estantería, Equipo de Cómputo y Tecnologías de la información, equipo y aparatos audiovisuales, equipo de transporte y software, con una depreciación acumulada por estas cuentas \$1,238,782 pesos quedando un neto de \$622,325 pesos entre otros, mismos que son resguardados por la Unidad de Enlace Financiero Administrativo del fideicomiso.

4.2 Bienes Inmuebles

En el período presentado el Fideicomiso no registró operaciones financieras relacionadas con Bienes Inmuebles.



Nota-5 Activos Intangibles.

En el período presentado el importe correspondiente asciende a \$ **247,720**

CUENTA	IMPORTE
Software	247,720
TOTAL	247,720

Nota-6 Estimaciones y Deterioros.

En el período presentado el Fideicomiso no registró operaciones financieras relacionadas con Estimaciones y Deterioros.

Nota-7 Otros Activos.

En el período presentado el Fideicomiso no registró operaciones financieras relacionadas con Otros Activos.

PASIVO

Nota -8 Cuentas por pagar a corto plazo.

Representa el monto de los adeudos del Fideicomiso, que deberá pagar en un plazo menor o igual a doce meses, entre estos están contemplados los acreedores, las retenciones por pagar del periodo, adeudos por pagar a terceros, que en su conjunto ascienden a \$ 4,075,556 pesos los cuales se integran de las siguientes cuentas:

CUENTA	IMPORTE
Servicios personales por pagar a corto plazo	841,940
Retenciones y Contribuciones por pagar	45,995
Proveedores por pagar a corto plazo	6,531
Otras cuentas por pagar a corto plazo	170,727
Otros Documentos por pagar a Corto Plazo	3,010,363
TOTAL	4,075,556



II) NOTAS AL ESTADO DE VARIACIONES EN LA HACIENDA PÚBLICA.

1. Modificaciones al Patrimonio Contribuido.

En el período presentado el importe correspondiente asciende a \$ **2,134,094** teniendo una disminución de \$ 1028 por la venta de terrenos fideicomitidos.

2. Modificación al patrimonio Generado.

El 22 de Febrero de 2018 se realizó la 1er. Sesión Ordinaria del Comité Técnico y Distribución de Fondos del Fideicomiso Lago de Tequesquitengo, en el punto 5 de la orden del día, se autorizó un reparto de utilidades a los ejidatarios que se describe en el siguiente cuadro:

Reparto de acuerdo con las hectáreas reales actuales:

Ejido	Hectáreas	%	Total por cada Ejido	Utilidades	
				Anticipo	Por Entregar
Tehuixtla	176.9	42.5036040%	\$ 1,130,782.35	850,072.09	280,710.26
Tequesquiteng	121.4	29.1686689%	\$ 776,014.56	583,373.38	192,641.18
San José Vista Hermosa	86.2	20.7111965%	\$ 551,008.69	414,223.93	136,784.76
Xoxocotla	31.7	7.6165305%	\$ 202,633.13	152,330.61	50,302.52
	416.2	100%	\$ 2,660,438.72	2,000,000.00	660,438.72

Esta rubro Modificación al patrimonio Generado tiene una disminución de \$ 5,306,554 del remanente del ejercicio 2017, que corresponden a las utilidades entregadas a los ejidatarios, de conformidad con la cláusula primera del Contrato del Fideicomiso Lago de Tequesquitengo, el total de \$ 2,660,438, mismo que fue entregado con fecha del 28 de febrero del 2018, el importe restante se provisiona en las cuentas de pasivo otros documentos por pagar a largo plazo correspondiente al fideicomisario Gobierno del Estado.

El día 18 de mayo de 2018 se llevó a cabo la segunda Sesión Ordinaria del Comité Técnico y Distribución de Fondos del Fideicomiso Lago de Tequesquitengo y en el punto 5 de la orden del día, se autorizó la disposición de las utilidades del ejercicio 2017, correspondientes a Gobierno del Estado de Morelos, hasta por la cantidad de \$2,000,000 para distribuirse entre cuatro proyectos a favor de los ejidos de Tehuixtla, Tequesquitengo, Xoxocotla, San José Vista Hermosa, otorgando a cada uno \$500,000.

Derivado de lo anterior, se suscribieron dos convenios con la Comisión Estatal del Agua para llevar a cabo la rehabilitación de los pozos que suministran agua a los Ejidos de Xoxocotla y San José Vista Hermosa realizándose dos transferencias bancarias por la cantidad de \$500,000 dando un total de \$1,000,000; por otro lado se realizó convenio



ante la Secretaria de Obras Públicas para la realización de dos proyectos referentes en lo adecuación del panteón ejidal de Tehuixtla y la realización de una barda perimetral para que se ocupara de pensión de lanchas del ejido de Tequesquitengo ambos del Municipio de Jojutla, Morelos Por la cantidad de \$500,000.00 (Quinientos mil pesos M.N. 00/100) por cada uno de los ejidos del municipio antes citado, dando la cantidad de 1,000,000.00 (Un millón de pesos M.N. 00/100).

Se generó en la tercera sesión ordinaria del Comité Técnico y Distribución de Fondos del Fideicomiso Lago de Tequesquitengo el Acuerdo CT 3 6-02/08/2018 de fecha 02 de Agosto de 2018 referente a la contratación del servicio de capacitación, depuración y ordenación con técnicas archivísticas del archivo del Fideicomiso Lago de Tequesquitengo,, hasta por un monto que no excederá de la cantidad de \$ 2,450,000.00 (Dos millones cuatrocientos mil pesos M.N. 00/100), esto de conformidad con lo establecido en la Cláusula Primera del Contrato donde se estableció en el apartado "FIN DEL FIDEICOMISO", punto siete lo siguiente:"...7.-Ejecute los programas que sean acordados por el Comité Técnico y lleve a cabo las demás operaciones necesarias para el cumplimiento de sus fines.". Así también en su Cláusula Décima Cuarta, en lo conducente a las atribuciones del Comité Técnico en su punto 6 y 8 menciona lo siguiente: "6.- Autorizar a la Fiduciaria para adquirir y enajenar cualquier tipo de bienes.". "8.- Revisar y aprobar los presupuestos de inversión y gastos de fideicomiso". El artículo Sexto del decreto de creación establece: "Las Utilidades que correspondan al Fondo Nacional de Fomento Ejidal, como fideicomisario, las aplicará en primer término para financiar programas y planes de fomento económico y social en beneficio de los ejidos afectados y en segundo, de las comunidades y ejidos del Estado de Morelos."

Se generó en la tercera sesión ordinaria del Comité Técnico y Distribución de Fondos del Fideicomiso Lago de Tequesquitengo se generó el Acuerdo **CT 3 9-02/08/2018** de fecha 02 de Agosto de 2018 referente a la contratación del servicio para la elaboración de un proyecto ejecutivo denominado "Parque Ecológico Barranca Honda", ubicado en la localidad de Tequesquitengo municipio de Jojutla, Estado de Morelos, hasta por un monto que no excederá de la cantidad de \$ 605,000.00 (Seiscientos cinco mil pesos M.N. 00/100) mas I.V.A., esto de conformidad con lo establecido en la Cláusula Primera del Contrato donde se estableció en el apartado "FIN DEL FIDEICOMISO", punto siete lo siguiente:"...7.-Ejecute los programas que sean acordados por el Comité Técnico y lleve a cabo las demás operaciones necesarias para el cumplimiento de sus fines.". El artículo Sexto del decreto de creación establece: "Las Utilidades que correspondan al Fondo Nacional de Fomento Ejidal, como fideicomisario, las aplicará en primer término para financiar programas y planes de fomento económico y social en beneficio de los ejidos afectados y en segundo, de las comunidades y ejidos del Estado de Morelos."



III) NOTAS AL ESTADO DE ACTIVIDADES

3.1 Ingresos y Otros Beneficios.

1. Ingresos de Gestión.

En este rubro el Fideicomiso obtiene ingresos por la Venta de lotes y Regularización, En el período presentado el importe correspondiente a este rubro es por \$ 16,118,873 de los cuales \$14,944,566 corresponden a ingresos por venta de bienes e ingresos financieros por \$105,537 y aprovechamientos de tipo corriente por \$1 '174,307.

2. Participaciones, aportaciones, transferencias y asignaciones.

No presenta ingresos por este concepto por el período que se informa.

3.2 Otros Aprovechamientos.

En el mes de Junio la Subdirección de Egresos, del Gobierno del Estado nos informa que La Secretaria de Turismo, ingreso la SLR con folio No.20367 a nombre del Fideicomiso del Lago de Tequesquitengo por un importe de \$207,228.00, correspondiente al reintegro de intereses.

3.3 Gastos y Otras Pérdidas

1. Gastos de Funcionamiento.

En el período presentado el importe correspondiente a gastos de funcionamiento del Fideicomiso suma la cantidad de \$ 8,844,674 que se integran por las erogaciones correspondientes a servicios personales, materiales y suministros, servicios generales y otros gastos y pérdidas extraordinarias.

IV) NOTAS AL ESTADO DE FLUJO DE EFECTIVO.

1. Análisis de los Saldos inicial y final

En relación al efectivo se muestra un cuadro expresando en pesos, en el cual se observa la integración del Efectivo y Equivalente del Fideicomiso al inicio del ejercicio y al final del período.



FIDEICOMISO LAGO DE TEQUESQUITENGO

Concepto	Inicial	Final
Efectivo y Equivalente	\$10,856,515	\$10,094,159

2. Adquisiciones de Bienes Muebles.

En el período presentado la entidad tuvo adiciones a este rubro registrando operaciones financieras acumuladas, relativas a los bienes muebles e inmuebles.

Bien Mueble	Importe
Camioneta Toyota Mod 2018 Color Blanco	345,400
Laptop Dell I3567	8,999
Laptop Yoga 910 13 Silver	26,837
Teclado Lenovo Legión k200	839
Maletín para Laptop Yoga 910	1,000
Multifuncional Brother a color	5,998
Sistema de Administración Filateq (Software)	138,040
Servidor HPE ML110 para expediente digital	48,720
HPE Switch 24 Puertos Gigabit Oc 1420	6,728
HPE OC20 802.11 AC ACCES Point	2,552
No break UPS 1500V	8,700
Total	593,813

2. Conciliación entre los Ingresos Presupuestarios y Contables, así como entre los Egresos Presupuestarios y los Gastos Contables.

Fideicomiso Lago de Tequesquitengo Conciliación entre los Ingresos Presupuestarios y Contables Correspondiente del 1 de Enero al 31 de Diciembre de 2018 (Cifras en pesos)		
1. Ingresos Presupuestarios		\$16,464,273
2. Más ingresos contables no presupuestarios		\$ 105,536
Disminución del exceso de estimaciones por pérdida o deterioro u obsolescencia	0	
Disminución del exceso de provisiones	0	
Otros ingresos y beneficios varios	0	
Ingresos Financieros	105,536	
3. Menos ingresos presupuestarios no contables		
Productos de capital	345,400	
Aprovechamientos capital	0	
Ingresos derivados de financiamientos	0	
Otros Ingresos presupuestarios no contables	0	
4. Ingresos Contables (4 = 1 + 2 - 3)		\$ 16,224,410



FIDEICOMISO LAGO DE TEQUESQUITENGO

Fideicomiso Lago de Tequesquitengo Conciliación entre los Egresos Presupuestarios y los Gastos Contables Correspondiente del 1 de Enero al 30 de Septiembre de 2018 (Cifras en pesos)		
1. Total de egresos (presupuestarios)		\$10,025,419
2. Menos egresos presupuestarios no contables		\$677,151
Mobiliario y equipo de administración	108,534	
Mobiliario y equipo educacional y recreativo	0	
Equipo e instrumental médico y de laboratorio	0	
Vehículos y equipo de transporte	345,897	
Equipo de defensa y seguridad	0	
Maquinaria, otros equipos y herramientas	0	
Activos biológicos	0	
Bienes inmuebles	0	
Activos intangibles	222,720	
Obra pública en bienes propios	0	
Acciones y participaciones de capital	0	
Compra de títulos y valores	0	
Inversiones en fideicomisos, mandatos y otros análogos	0	
Provisiones para contingencias y otras erogaciones especiales	0	
Amortización de la deuda pública	0	
Adeudos de ejercicios fiscales anteriores (ADEFAS)	0	
Otros Egresos Presupuestales No Contables	0	
3. Más Gasto Contables No Presupuestales		\$ 84,102
Estimaciones, depreciaciones, deterioros, obsolescencia y amortizaciones	81,705	
Provisiones	0	
Disminución de inventarios	0	
Aumento por insuficiencia de estimaciones por pérdida o deterioro u obsolescencia	0	
Aumento por insuficiencia de provisiones	0	
Otros Gastos	2,397	
Otros Gastos Contables No Presupuestales	0	
4. Total de Gasto Contable (4 = 1 - 2 + 3)		\$9,432,370

NOTAS DE MEMORIA.

1. Cuentas de Orden Contables.

En el período presentado, la entidad registró operaciones financieras en cuentas de orden Contable, por un importe de \$ 3,088,422.00 (tres millones ochenta y ocho mil cuatrocientos veintidós pesos M.N.) mismos que corresponden a las venta de lotes a plazos variables entre 3 a 36 meses.



2. Cuentas de orden presupuestales.

En atención a las disposiciones establecidas en la Ley General de Contabilidad Gubernamental y al Marco Normativo establecido por el Consejo Nacional de Armonización Contable, el Estado de Situación financiera del Fideicomiso Lago de Tequesquitengo presenta el saldo del período de las cuentas presupuestales del ingreso y del egreso, las cuales se enlistan en el siguiente cuadro:

A) Ley de Ingresos

Cuentas de Orden de la Ley de Ingresos
Ley de Ingresos Estimada
Ley de Ingresos por Ejercer
Modificaciones a la Ley de Ingresos Aprobado
Ley de Ingresos Devengada
Ley de Ingresos Recaudada

B) Presupuesto de Egresos

Cuentas de Orden de Egresos Presupuestales
Presupuesto de egresos Aprobado
presupuesto de Egresos por Ejercer
Modificaciones al Presupuesto de Egresos Aprobado
Presupuesto de Egresos Comprometido
Presupuesto de Egresos Devengado
Presupuesto de Egresos Ejercido
Presupuesto de Egresos pagado

3. Pasivos de Contingencia.

Al 31 de Diciembre del 2018, el Fideicomiso tiene Pasivo Contingente por las prestaciones a favor de los trabajadores del Fideicomiso que de acuerdo a las diversas disposiciones que comprenden la seguridad social van acumulándose a favor de los mismos, para cuyo fin y por falta de recursos presupuestales no ha constituido una provisión especial. El Fideicomiso ha adoptado la política de cargar a los resultados los pagos por estos conceptos en el ejercicio en que estos ocurren.

4. Indemnización del Personal.

Se encuentra provisionado el siguiente importe \$ 114,607.06 (ciento catorce mil seiscientos siete pesos 06/100 M.N.) antes de impuestos por prestaciones, indemnización y prima de antigüedad en favor de Héctor Jesús Ruvalcaba Ortega, \$205,254.81 (doscientos cinco mil doscientos cincuenta y cuatro pesos 81/100 M.N.) antes de impuestos antes de impuestos por prestaciones, indemnización y prima de



antigüedad en favor del C. Brito Clavijo Victor Hugo, así como también del C. David de Jesús Vargas Padilla por un importe de \$148,024.24 (ciento cuarenta y ocho mil veinticuatro pesos 24/100 M.N.) antes de impuestos por prestaciones, indemnización y prima de antigüedad.

NOTAS DE GESTIÓN ADMINISTRATIVA.

1. Introducción.

Los estados financieros de los entes públicos, proveen de información financiera a los principales usuarios de la misma, la Secretaría de Hacienda del Estado, al Congreso del Estado de Morelos y a la ciudadanía en general.

2. Panorama Económico y Financiero.

El Fideicomiso, para el ejercicio fiscal 2018 se prevé obtener en materia de fraccionamiento y venta de lotes urbanizados y regularización la cantidad de \$10,828,221.03 (Diez millones ochocientos veinte y ocho mil doscientos veintiún pesos 03/100 M.N.)

3. Autorización e Historia.

a) Fecha de creación del ente.

El 10 de febrero de 1942, fue publicado en el Diario Oficial de la Federación el decreto del Ejecutivo de la Unión, número 34, la expropiaron en favor de la Nación, 505-00-00 hectáreas de los terrenos que circundan el lago de Tequesquitengo a los ejidos de Tehuixtla, San José Vista Hermosa, Xoxocotla y Tequesquitengo, pertenecientes a los municipios de Jojutla y Puente de Ixtla, Morelos. En 1963, se obtuvo sentencia que se dejó sin efectos la Escritura Pública 1,495 aludida, y nulificó su inscripción en el Registro Público de la Propiedad y del Comercio. El 21 de enero de 1975, se publicó en el Diario Oficial de la Federación, número 14, se ordena la constitución del Fideicomiso Lago de Tequesquitengo, mediante decreto presidencial el cual estableció que las 505-00-00 hectáreas expropiadas a los municipios de Jojutla y Puente de Ixtla, pasaran a ser propiedad del Fondo Nacional de Fomento Ejidal (FONAFE), estableciéndose en su artículo tercero la constitución de un Fideicomiso Irrevocable Traslato de Dominio cuyo principal patrimonio serían las 505-00-00 hectáreas expropiadas. El 30 de enero de 1975 se celebró el contrato de fideicomiso irrevocable traslativo de dominio entre el Fondo Nacional de Fomento Ejidal (FONAFE), en su carácter de Fideicomitente y Fideicomisario, Nacional Financiera, Sociedad Anónima (actualmente Sociedad Nacional de Crédito), como Institución Fiduciaria, y los ejidos afectados por la expropiación como Fideicomisarios, formalizado mediante escritura pública número 115, de fecha 24 de



marzo de 1976. El 19 de diciembre de 1990 se publicó en el Diario Oficial de la Federación, número 13, el decreto presidencial que autorizó la descentralización y, en consecuencia, la transferencia de los derechos y obligaciones que tenía el Fondo Nacional de Fomento Ejidal (FONAFE) en favor del Gobierno del Estado de Morelos. Por tanto, es un fideicomiso público que forma parte de la administración pública del Estado de Morelos en términos de lo dispuesto por el artículo 3º de la Ley Orgánica de la Administración Pública del Estado Libre y Soberano de Morelos

b) Principales cambios en su estructura.

El 19 de diciembre de 1990 se publicó en el Diario Oficial de la Federación, número 13 el decreto presidencial que autorizó la descentralización y, en consecuencia, la transferencia de los derechos y obligaciones que tenía el Fondo Nacional de Fomento Ejidal (FONAFE) en favor del Gobierno del Estado de Morelos. Por tanto, es un fideicomiso público que forma parte de la administración pública del Estado de Morelos en términos de lo dispuesto por el artículo 3º de la Ley Orgánica de la Administración Pública del Estado Libre y Soberano de Morelos. El 6 de junio de 1996 en el acuerdo 4-06/06/96 se autorizó la creación del Subcomité de Regularización pronunciado por el Comité Técnico y de Distribución de Fondos del Fideicomiso Lago de Tequesquitengo. El 22 de Enero de 2003, se publica en el periódico oficial "Tierra y Libertad" número 4235, el acuerdo en cual menciona que el Fideicomiso Lago de Tequesquitengo dejará de formar parte de la Secretaría de Desarrollo Económico para adscribirse sectorialmente a la Secretaria de Turismo. 31 de mayo de 2007 mediante el acuerdo CT 5-31/05/07 en el cual se modificó la estructura del Subcomité, pronunciado por el Comité Técnico y de Distribución de Fondos del Fideicomiso Lago de Tequesquitengo. El 28 de septiembre de 2012, se publica en el periódico oficial "Tierra y Libertad", número 5030, la Ley Orgánica de la Administración Pública del Estado de Morelos, la cual en su Disposición Transitoria Tercera aboga a la Ley de los Organismos Auxiliares de la Administración Pública del Estado de Morelos, por lo que el Reglamento que se emite atiende a la armonización y adecuación a las nuevas disposiciones de la referida Ley Orgánica. El 26 de Febrero de 2014, se publica en el en el periódico oficial "Tierra y Libertad" número 5166, el Reglamento Interior del Fideicomiso Lago de Tequesquitengo, aprobado por el Comité Técnico y de Distribución de Fondos del Fideicomiso Lago de Tequesquitengo, en la sesión de fecha 14 de febrero de 2014, mediante el acuerdo CT 1ª Ext. 4-14/02/14.

4. Organización y Objeto Social.

a) Objeto social.

El Fideicomiso Lago de Tequesquitengo es un fideicomiso público de la Administración Pública Estatal que tiene a su cargo los asuntos que expresamente le encomienda el Decreto del Ejecutivo de la Unión de fecha veinte de enero de 1975, publicado en el Diario Oficial de la Federación el día veintiuno de ese mismo mes y año, el Contrato de Fideicomiso Irrevocable Traslato de Dominio denominado Lago de Tequesquitengo y sus respectivos convenios modificatorios y las demás disposiciones legales aplicables.



Conducirá sus actividades en forma programada, con base en lo señalado en el Plan Estatal de Desarrollo, los Programas Regionales, Institucionales y especiales a su cargo.

Impulsa la actividad turística del Lago de Tequesquitengo en un entorno ecológico; fraccionamiento y venta de lotes urbanizados; regularización de la tenencia de la tierra a los poseedores de buena fe; y la constitución de empresas ejidales, para dar cumplimiento a los fines del Fideicomiso.

b) Principal actividad.

De conformidad al Artículo 3. Del Reglamento Interior del Fideicomiso Lago de Tequesquitengo vigente, se tienen las siguientes atribuciones genéricas, así como fines directos, los siguientes:

Impulso de actividades turísticas del lago de Tequesquitengo en un entorno ecológico.

Fraccionamiento y venta de lotes urbanizados.

Regularización de la tenencia de la tierra a los poseedores de buena fe.

Constitución de empresas ejidales.

c) Ejercicio fiscal.

Los ejercicios fiscales del Fideicomiso comprenden del 01 de enero al 31 de diciembre de cada año.

d) Régimen jurídico.

Es un Organismo Auxiliar de la Administración Pública del Estado de Morelos, y fiscalmente dada su naturaleza.

e) Consideraciones fiscales del ente.

Las obligaciones fiscales a cargo del ente público son las determinadas por las leyes fiscales vigentes para los contribuyentes clasificados como personas morales con fines lucrativos.

f) Estructura organizacional básica.

De conformidad con el reglamento en el Artículo 6, el Comité es el órgano de gobierno del Fideicomiso, con las atribuciones consignadas en dicho instrumento jurídico y las disposiciones legales aplicables. Así como en el Artículo 7. Los Subcomités de Regularización y de Comercialización son órganos colegiados auxiliares del Comité, los



FIDEICOMISO LAGO DE TEQUESQUITENGO

que se sujetarán a las disposiciones establecidas por el órgano de gobierno. Para el debido despacho de los asuntos de su competencia, el Fideicomiso se auxiliará de las Unidades Administrativas siguientes:

- I. Una Dirección General;
- II. Una Coordinación Ejecutiva y de Asuntos Jurídicos;
- III. Una Dirección de Administración y Contabilidad, y
- IV. Una Dirección Técnica y Planeación.

g) Fideicomisos, mandatos y análogos de los cuales es fideicomitente o fiduciario.

Partes que integran el fideicomiso Lago de Tequesquitengo:

FIDEICOMITENTE: Fondo Nacional de Fomento Ejidal (Gobierno del Estado de Morelos)

FIDUCIARIA: Nacional Financiera, S. A. (Actualmente Sociedad Nacional de Crédito).

FIDEICOMISARIOS: El Fondo Nacional de Fomento ejidal (Gobierno del Estado de Morelos), por una parte, y los ejidos de San José Vista Hermosa, Xoxocotla, Tequesquitengo y Tehuixtla.

5. Bases de Preparación de los Estados Financieros.

El Fideicomiso Lago de Tequesquitengo, es un fideicomiso público que forma parte de la administración pública del Estado de Morelos en términos de lo dispuesto por el artículo 3º de la Ley Orgánica de la Administración Pública del Estado Libre y Soberano de Morelos, en cumplimiento a lo previsto en el artículo cuarto transitorio de la Ley General de Contabilidad Gubernamental, realizan sus registros contables con base acumulativa y en apego al Marco Conceptual, Postulados Básicos y Manual de Contabilidad Gubernamental armonizados, y demás disposiciones emitidas por el Consejo Nacional de Armonización Contable (CONAC), para facilitar el registro, transparencia, la rendición de cuentas y la fiscalización de los activos, pasivos, patrimonio, ingresos y gastos y, en general, contribuir a medir la eficacia, economía y eficiencia del gasto e ingresos del Fideicomiso.

Bajo protesta de decir verdad declaramos que los Estados Financieros y sus Notas son razonablemente correctos y responsabilidad del emisor.



**Fideicomiso Lago
de Tequesquitengo**

Información Presupuestaria

CUENTA PÚBLICA ANUAL
FIDEICOMISO LAGO DE TEQUESQUITENGO
ENERO - DICIEMBRE

2018

Concepto	Estimado / Aprobado	Devengado	Recaudado / Pagado
A. Ingresos Totales (A = A1 + A2 + A3)	10,828,221	16,464,273	16,464,273
A1. Ingresos de Libre Disposición	10,828,221	16,464,273	16,464,273
A2. Transferencias Federales Etiquetadas	-	-	-
A3. Financiamiento Neto	-	-	-
B. Egresos Presupuestarios (B = B1 + B2)	10,828,221	10,025,418	9,491,662
B1. Gasto No Etiquetado (sin incluir Amortización de la Deuda Pública)	10,828,221	10,025,418	9,491,662
B2. Gasto Etiquetado (sin incluir Amortización de la Deuda Pública)	-	-	-
C. Remanentes del Ejercicio Anterior (C = C1 + C2)	-	-	-
C1. Remanentes de Ingresos de Libre Disposición aplicados en el periodo	-	-	-
C2. Remanentes de Transferencias Federales Etiquetadas aplicados en el periodo	-	-	-
I. Balance Presupuestario (I = A - B + C)	-	6,438,855	6,972,611
II. Balance Presupuestario sin Financiamiento Neto (II = I - A3)	-	6,438,855	6,972,611
III. Balance Presupuestario sin Financiamiento Neto y sin Remanentes del Ejercicio Anterior (III = II - C)	-	6,438,855	6,972,611

Concepto	Aprobado	Devengado	Pagado
E. Intereses, Comisiones y Gastos de la Deuda (E = E1 + E2)	-	-	-
E1. Intereses, Comisiones y Gastos de la Deuda con Gasto No Etiquetado	-	-	-
E2. Intereses, Comisiones y Gastos de la Deuda con Gasto Etiquetado	-	-	-
IV. Balance Primario (IV = III + E)	-	6,438,855	6,972,611

Concepto	Estimado / Aprobado	Devengado	Recaudado / Pagado
F. Financiamiento (F = F1 + F2)	-	-	-
F1. Financiamiento con Fuente de Pago de Ingresos de Libre Disposición	-	-	-
F2. Financiamiento con Fuente de Pago de Transferencias Federales Etiquetadas	-	-	-
G. Amortización de la Deuda (G = G1 + G2)	-	-	-
G1. Amortización de la Deuda Pública con Gasto No Etiquetado	-	-	-
G2. Amortización de la Deuda Pública con Gasto Etiquetado	-	-	-
A3. Financiamiento Neto (A3 = F - G)	-	-	-

Concepto	Estimado / Aprobado	Devengado	Recaudado / Pagado
A1. Ingresos de Libre Disposición	10,828,221	16,464,273	16,464,273
A3.1 Financiamiento Neto con Fuente de Pago de Ingresos de Libre Disposición (A3.1 = F1 - G1)	-	-	-
F1. Financiamiento con Fuente de Pago de Ingresos de Libre Disposición	-	-	-
G1. Amortización de la Deuda Pública con Gasto No Etiquetado	-	-	-
B1. Gasto No Etiquetado (sin incluir Amortización de la Deuda Pública)	10,828,221	10,025,418	9,491,662
C1. Remanentes de Ingresos de Libre Disposición aplicados en el periodo	-	-	-
V. Balance Presupuestario de Recursos Disponibles (V = A1 + A3.1 - B1 + C1)	-	6,438,855	6,972,611
VI. Balance Presupuestario de Recursos Disponibles sin Financiamiento Neto (VI = V - A3.1)	-	6,438,855	6,972,611

Concepto	Estimado / Aprobado	Devengado	Recaudado / Pagado
A2. Transferencias Federales Etiquetadas	-	-	-
A3.2 Financiamiento Neto con Fuente de Pago de Transferencias Federales Etiquetadas (A3.2 = F2 - G2)	-	-	-
F2. Financiamiento con Fuente de Pago de Transferencias Federales Etiquetadas	-	-	-
G2. Amortización de la Deuda Pública con Gasto Etiquetado	-	-	-
B2. Gasto Etiquetado (sin incluir Amortización de la Deuda Pública)	-	-	-
C2. Remanentes de Transferencias Federales Etiquetadas aplicados en el periodo	-	-	-
VII. Balance Presupuestario de Recursos Etiquetados (VII = A2 + A3.2 - B2 + C2)	-	-	-
VIII. Balance Presupuestario de Recursos Etiquetados sin Financiamiento Neto (VIII = VII - A3.2)	-	-	-



Cuenta Pública Anual 2018
Fideicomiso Lago de Tequesquitengo
Estado Analítico de Ingresos
Del 1 de enero al 31 de diciembre de 2018
(Pesos)



Rubro de Ingresos	Ingreso					Diferencia (6 = 5 - 1)
	Estimado	Ampliaciones y Reducciones	Modificado	Devengado	Recaudado	
	(1)	(2)	(3 = 1 + 2)	(4)	(5)	
Impuestos	-	-	-	-	-	-
Cuotas y Aportaciones de Seguridad Social	-	-	-	-	-	-
Contribuciones de Mejoras	-	-	-	-	-	-
Derechos	-	-	-	-	-	-
Productos	-	345,400	345,400	345,400	345,400	345,400
Corriente	-	345,400	345,400	345,400	345,400	345,400
Capital	-	-	-	-	-	-
Aprovechamientos	-	1,174,307	1,174,307	1,174,307	1,174,307	1,174,307
Corriente	-	1,174,307	1,174,307	1,174,307	1,174,307	1,174,307
Capital	-	-	-	-	-	-
Ingresos por Ventas de Bienes y Servicios	10,828,221	4,033,555	14,861,776	14,944,566	14,944,566	4,116,345
Participaciones y Aportaciones	-	-	-	-	-	-
Transferencias, Asignaciones, Subsidios y Otras Ayudas	-	-	-	-	-	-
Ingresos Derivados de Financiamientos	-	-	-	-	-	-
Total	10,828,221	5,553,262	16,381,483	16,464,273	16,464,273	5,636,052
				Ingresos excedentes¹		

Estado Analítico de Ingresos Por Fuente de Financiamiento	Ingreso					Diferencia (6 = 5 - 1)
	Estimado	Ampliaciones y Reducciones	Modificado	Devengado	Recaudado	
	(1)	(2)	(3 = 1 + 2)	(4)	(5)	
Ingresos del Gobierno	-	1,519,707	1,519,707	1,519,707	1,519,707	1,519,707
Impuestos	-	-	-	-	-	-
Contribuciones de Mejoras	-	-	-	-	-	-
Derechos	-	-	-	-	-	-
Productos	-	345,400	345,400	345,400	345,400	345,400
Corriente	-	345,400	345,400	345,400	345,400	345,400
Capital	-	-	-	-	-	-
Aprovechamientos	-	1,174,307	1,174,307	1,174,307	1,174,307	1,174,307
Corriente	-	1,174,307	1,174,307	1,174,307	1,174,307	1,174,307
Capital	-	-	-	-	-	-
Participaciones y Aportaciones	-	-	-	-	-	-
Transferencias, Asignaciones, Subsidios y Otras Ayudas	-	-	-	-	-	-
Ingresos de Organismos y Empresas	10,828,221	4,033,555	14,861,776	14,944,566	14,944,566	4,116,345
Cuotas y Aportaciones de Seguridad Social	-	-	-	-	-	-
Ingresos por Ventas de Bienes y Servicios	10,828,221	4,033,555	14,861,776	14,944,566	14,944,566	4,116,345
Transferencias, Asignaciones, Subsidios y Otras Ayudas	-	-	-	-	-	-
Ingresos derivados de financiamiento	-	-	-	-	-	-
Ingresos Derivados de Financiamientos	-	-	-	-	-	-
Total	10,828,221	5,553,262	16,381,483	16,464,273	16,464,273	5,636,052
				Ingresos excedentes¹		

¹ Los ingresos excedentes se presentan para efectos de cumplimiento de la Ley General de Contabilidad Gubernamental y el importe reflejado debe ser siempre mayor a cero.

Concepto	Ingreso					Diferencia
	Estimado	Ampliaciones/ (Reducciones)	Modificado	Devengado	Recaudado	
Ingresos de Libre Disposición						
<i>Impuestos</i>	-	-	-	-	-	-
<i>Cuotas y Aportaciones de Seguridad Social</i>	-	-	-	-	-	-
<i>Contribuciones de Mejoras</i>	-	-	-	-	-	-
<i>Derechos</i>	-	-	-	-	-	-
<i>Productos</i>	-	345,400	345,400	345,400	345,400	345,400
<i>Aprovechamientos</i>	-	1,174,307	1,174,307	1,174,307	1,174,307	1,174,307
<i>Ingresos por Ventas de Bienes y Servicios</i>	10,828,221	4,033,555	14,861,776	14,944,566	14,944,566	4,116,345
<i>Participaciones</i>	-	-	-	-	-	-
Fondo General de Participaciones	-	-	-	-	-	-
Fondo de Fomento Municipal	-	-	-	-	-	-
Fondo de Fiscalización y Recaudación	-	-	-	-	-	-
Fondo de Compensación	-	-	-	-	-	-
Fondo de Extracción de Hidrocarburos	-	-	-	-	-	-
Impuesto Especial Sobre Producción y Servicios	-	-	-	-	-	-
0.136% de la Recaudación Federal Participable	-	-	-	-	-	-
3.17% Sobre Extracción de Petróleo	-	-	-	-	-	-
Gasolinas y Diésel	-	-	-	-	-	-
Fondo del Impuesto Sobre la Renta	-	-	-	-	-	-
Fondo de Estabilización de los Ingresos de las Ent. Fed.	-	-	-	-	-	-
<i>Incentivos Derivados de la Colaboración Fiscal</i>	-	-	-	-	-	-
Tenencia o Uso de Vehículos	-	-	-	-	-	-
Fondo de Compensación ISAN	-	-	-	-	-	-
Impuesto Sobre Automóviles Nuevos	-	-	-	-	-	-
Fondo de Compensación de Repecos-Intermedios	-	-	-	-	-	-
Otros Incentivos Económicos	-	-	-	-	-	-
<i>Transferencias</i>	-	-	-	-	-	-
<i>Convenios</i>	-	-	-	-	-	-
Otros Convenios y Subsidios	-	-	-	-	-	-
<i>Otros Ingresos de Libre Disposición</i>	-	-	-	-	-	-
Participaciones en Ingresos Locales	-	-	-	-	-	-
Otros Ingresos de Libre Disposición	-	-	-	-	-	-
Total de Ingresos de Libre Disposición	10,828,221	5,553,262	16,381,483	16,464,273	16,464,273	5,636,052
Ingresos Excedentes de Ingresos de Libre Disposición						
Transferencias Federales Etiquetadas						
<i>Aportaciones</i>	-	-	-	-	-	-
Fondo de Aport. para la Nómina Educativa y Gto. Op.	-	-	-	-	-	-
Fondo de Aportaciones para los Servicios de Salud	-	-	-	-	-	-
Fondo de Aportaciones para la Infraestructura Social	-	-	-	-	-	-
Fondo de Aport. para el Fortalecimiento de los Municipios y de las Demarcaciones Territoriales del D.F.	-	-	-	-	-	-
Fondo de Aportaciones Múltiples	-	-	-	-	-	-
Fondo de Aport. para la Educación Tec. y de Adultos	-	-	-	-	-	-
Fondo de Aportaciones para la Seguridad Pública de los Estados y el Distrito Federal	-	-	-	-	-	-
Fondo de Aportaciones para el Fortalecimiento de las Entidades Federativas	-	-	-	-	-	-
<i>Convenios</i>	-	-	-	-	-	-
Convenios de Protección Social en Salud	-	-	-	-	-	-
Convenios de Descentralización	-	-	-	-	-	-
Convenios de Reasignación	-	-	-	-	-	-
Otros Convenios y Subsidios	-	-	-	-	-	-
<i>Fondos Distintos de Aportaciones</i>	-	-	-	-	-	-
Fondo para Entidades Federativas y Municipios Productores de Hidrocarburos	-	-	-	-	-	-
Fondo Minero	-	-	-	-	-	-
<i>Transferencias, Subsidios y Subvenciones, y Pensiones y Jubilaciones</i>	-	-	-	-	-	-
<i>Otras Transferencias Federales Etiquetadas</i>	-	-	-	-	-	-
Total de Transferencias Federales Etiquetadas	-	-	-	-	-	-
Ingresos Derivados de Financiamientos	-	-	-	-	-	-
<i>Ingresos Derivados de Financiamientos</i>	-	-	-	-	-	-
Total de Ingresos	10,828,221	5,553,262	16,381,483	16,464,273	16,464,273	5,636,052
Datos Informativos						
1. Ingresos Derivados de Financiamientos con Fuente de Pago de Ingresos de Libre Disposición	-	-	-	-	-	-
2. Ingresos Derivados de Financiamientos con Fuente de Pago de Transferencias Federales Etiquetadas	-	-	-	-	-	-
3. Ingresos Derivados de Financiamientos	-	-	-	-	-	-

Concepto	Egresos					Subejercicio 6 = (3 - 4)
	Aprobado	Ampliaciones/ (Reducciones)	Modificado	Devengado	Pagado	
	1	2	3 = (1 + 2)	4	5	
Servicios Personales	4,843,095	-	4,843,095	4,689,231	4,162,277	153,864
Remuneraciones al Personal de Carácter Permanente	3,049,518	(427,568)	2,621,950	2,588,284	2,567,604	33,666
Remuneraciones al Personal de Carácter Transitorio	-	108,802	108,802	108,802	108,802	-
Remuneraciones Adicionales y Especiales	654,344	(28,599)	625,745	625,745	329,286	-
Seguridad Social	557,044	(94)	556,950	474,712	431,835	82,238
Otras Prestaciones Sociales y Económicas	582,189	347,459	929,648	891,688	724,750	37,960
Previsiones	-	-	-	-	-	-
Pago de Estímulos a Servidores Públicos	-	-	-	-	-	-
Materiales y Suministros	217,978	130,362	348,340	331,473	331,473	16,867
Materiales de Admón, Emisión de Doctos. y Artículos Oficiales	40,700	26,388	67,088	66,769	66,769	319
Alimentos y Utensilios	12,000	7,447	19,447	16,815	16,815	2,632
Materias Primas y Materiales de Producción y Comercialización	-	-	-	-	-	-
Materiales y Artículos de Construcción y de Reparación	14,500	(11,994)	2,506	2,504	2,504	2
Productos Químicos, Farmacéuticos y de Laboratorio	-	-	-	-	-	-
Combustibles, Lubricantes y Aditivos	108,000	123,126	231,126	230,832	230,832	294
Vestuario, Blancos, Prendas de Protección y Artículos Deportivos	15,000	(4,849)	10,151	994	994	9,157
Materiales y Suministros Para Seguridad	-	-	-	-	-	-
Herramientas, Refacciones y Accesorios Menores	27,778	(9,756)	18,022	13,559	13,559	4,463
Servicios Generales	906,000	3,006,099	3,906,099	3,819,563	3,812,761	86,536
Servicios Básicos	136,500	(15,015)	121,485	57,192	57,192	64,293
Servicios de Arrendamiento	-	-	-	-	-	-
Servicios Profesionales, Científicos, Técnicos y Otros Servicios	331,900	1,893,091	2,224,991	2,223,760	2,223,760	1,231
Servicios Financieros, Bancarios y Comerciales	33,000	(8,132)	24,868	12,514	12,514	12,354
Servicios de Instalación, Reparación, Mantto. y Conservación	113,500	1,227,706	1,341,206	1,334,452	1,334,452	6,754
Servicios de Comunicación Social y Publicidad	-	-	-	-	-	-
Servicios de Traslado y Viáticos	32,000	(9,307)	22,693	22,652	22,652	41
Servicios Oficiales	10,000	(10,000)	-	-	-	-
Otros Servicios Generales	249,100	(78,244)	170,856	168,993	162,191	1,863
Transferencias, Asignaciones, Subsidios y Otras Ayudas	4,696,148	1,900,590	6,596,738	508,000	508,000	6,088,738
Transferencias Internas y Asignaciones al Sector Público	-	-	-	-	-	-
Transferencias al Resto del Sector Público	-	-	-	-	-	-
Subsidios y Subvenciones	-	-	-	-	-	-
Ayudas Sociales	4,696,148	1,900,590	6,596,738	508,000	508,000	6,088,738
Pensiones y Jubilaciones	-	-	-	-	-	-
Transferencias a Fideicomisos, Mandatos y Otros Análogos	-	-	-	-	-	-
Transferencias a la Seguridad Social	-	-	-	-	-	-
Donativos	-	-	-	-	-	-
Transferencias al Exterior	-	-	-	-	-	-
Bienes Muebles, Inmuebles e Intangibles	165,000	522,211	687,211	677,151	677,151	10,060
Mobiliario y Equipo de Administración	15,000	93,534	108,534	108,534	108,534	-
Mobiliario y Equipo Educativo y Recreativo	-	-	-	-	-	-
Equipo e Instrumental Médico y de Laboratorio	-	-	-	-	-	-
Vehículos y Equipo de Transporte	-	345,897	345,897	345,897	345,897	-
Equipo de Defensa y Seguridad	-	-	-	-	-	-
Maquinaria, Otros Equipos y Herramientas	-	-	-	-	-	-
Activos Biológicos	-	-	-	-	-	-
Bienes Inmuebles	-	-	-	-	-	-
Activos Intangibles	150,000	82,780	232,780	222,720	222,720	10,060
Inversión Pública	-	-	-	-	-	-
Obra Pública en Bienes de Dominio Público	-	-	-	-	-	-
Obra Pública en Bienes Propios	-	-	-	-	-	-
Proyectos Productivos y Acciones de Fomento	-	-	-	-	-	-
Inversiones Financieras y Otras Provisiones	-	-	-	-	-	-
Inversiones Para el Fomento de Actividades Productivas	-	-	-	-	-	-
Acciones y Participaciones de Capital	-	-	-	-	-	-
Compra de Títulos y Valores	-	-	-	-	-	-
Concesión de Préstamos	-	-	-	-	-	-
Inversiones en Fideicomisos, Mandatos y Otros Análogos	-	-	-	-	-	-
Otras Inversiones Financieras	-	-	-	-	-	-
Provisiones para Contingencias y Otras Erogaciones Especiales	-	-	-	-	-	-
Participaciones y Aportaciones	-	-	-	-	-	-
Participaciones	-	-	-	-	-	-
Aportaciones	-	-	-	-	-	-
Convenios	-	-	-	-	-	-
Deuda Pública	-	-	-	-	-	-
Amortización de la Deuda Pública	-	-	-	-	-	-
Intereses de la Deuda Pública	-	-	-	-	-	-
Comisiones de la Deuda Pública	-	-	-	-	-	-
Gastos de la Deuda Pública	-	-	-	-	-	-
Costo por Coberturas	-	-	-	-	-	-
Apoyos Financieros	-	-	-	-	-	-
Adeudos de Ejercicios Fiscales Anteriores (Adefas)	-	-	-	-	-	-
Total del Gasto	10,828,221	5,553,262	16,381,483	10,025,418	9,491,662	6,356,065

Concepto	Egresos					Subejercicio
	Aprobado	Ampliaciones / (Reducciones)	Modificado	Devengado	Pagado	
Gasto No Etiquetado	10,828,221	5,553,262	16,381,483	10,025,418	9,491,662	6,356,065
Servicios Personales	4,843,095	-	4,843,095	4,689,231	4,162,277	153,864
Remuneraciones al Personal de Carácter Permanente	3,049,518	(427,568)	2,621,950	2,588,284	2,567,604	33,666
Remuneraciones al Personal de Carácter Transitorio	-	108,802	108,802	108,802	108,802	-
Remuneraciones Adicionales y Especiales	654,344	(28,599)	625,745	625,745	329,286	-
Seguridad Social	557,044	(94)	556,950	474,712	431,835	82,238
Otras Prestaciones Sociales y Económicas	582,189	347,459	929,648	891,688	724,750	37,960
Previsiones	-	-	-	-	-	-
Pago de Estimulos a Servidores Públicos	-	-	-	-	-	-
Materiales y Suministros	217,978	130,362	348,340	331,473	331,473	16,867
Materiales de Admón., Emisión de Doctos. y Art. Oficiales	40,700	26,388	67,088	66,769	66,769	319
Alimentos y Utensilios	12,000	7,447	19,447	16,815	16,815	2,632
Materias Primas y Materiales de Prod. y Comercialización	-	-	-	-	-	-
Materiales y Artículos de Construcción y de Reparación	14,500	(11,994)	2,506	2,504	2,504	2
Productos Químicos, Farmacéuticos y de Laboratorio	-	-	-	-	-	-
Combustibles, Lubricantes y Aditivos	108,000	123,126	231,126	230,832	230,832	294
Vestuario, Blancos, Prendas de Protección y Art. Deportivos	15,000	(4,849)	10,151	994	994	9,157
Materiales y Suministros Para Seguridad	-	-	-	-	-	-
Herramientas, Refacciones y Accesorios Menores	27,778	(9,756)	18,022	13,559	13,559	4,463
Servicios Generales	906,000	3,000,099	3,906,099	3,819,563	3,812,761	86,536
Servicios Básicos	136,500	(15,015)	121,485	57,192	57,192	64,293
Servicios de Arrendamiento	-	-	-	-	-	-
Servicios Profesionales, Científicos, Técnicos y Otros Serv.	331,900	1,893,091	2,224,991	2,223,760	2,223,760	1,231
Servicios Financieros, Bancarios y Comerciales	33,000	(8,132)	24,868	12,514	12,514	12,354
Servicios de Instalación, Reparación, Mantto. y Conservación	113,500	1,227,706	1,341,206	1,334,452	1,334,452	6,754
Servicios de Comunicación Social y Publicidad	-	-	-	-	-	-
Servicios de Traslado y Viáticos	32,000	(9,307)	22,693	22,652	22,652	41
Servicios Oficiales	10,000	(10,000)	-	-	-	-
Otros Servicios Generales	249,100	(78,244)	170,856	168,993	162,191	1,863
Transferencias, Asignaciones, Subsidios y Otras Ayudas	4,696,148	1,900,590	6,596,738	508,000	508,000	6,088,738
Transferencias Internas y Asignaciones al Sector Público	-	-	-	-	-	-
Transferencias al Resto del Sector Público	-	-	-	-	-	-
Subsidios y Subvenciones	-	-	-	-	-	-
Ayudas Sociales	4,696,148	1,900,590	6,596,738	508,000	508,000	6,088,738
Pensiones y Jubilaciones	-	-	-	-	-	-
Transferencias a Fideicomisos, Mandatos y Otros Análogos	-	-	-	-	-	-
Transferencias a la Seguridad Social	-	-	-	-	-	-
Donativos	-	-	-	-	-	-
Transferencias al Exterior	-	-	-	-	-	-
Bienes Muebles, Inmuebles e Intangibles	165,000	522,211	687,211	677,151	677,151	10,060
Mobiliario y Equipo de Administración	15,000	93,534	108,534	108,534	108,534	-
Mobiliario y Equipo Educacional y Recreativo	-	-	-	-	-	-
Equipo e Instrumental Médico y de Laboratorio	-	-	-	-	-	-
Vehículos y Equipo de Transporte	-	345,897	345,897	345,897	345,897	-
Equipo de Defensa y Seguridad	-	-	-	-	-	-
Maquinaria, Otros Equipos y Herramientas	-	-	-	-	-	-
Activos Biológicos	-	-	-	-	-	-
Bienes Inmuebles	-	-	-	-	-	-
Activos Intangibles	150,000	82,780	232,780	222,720	222,720	10,060
Inversión Pública	-	-	-	-	-	-
Obra Pública en Bienes de Dominio Público	-	-	-	-	-	-
Obra Pública en Bienes Propios	-	-	-	-	-	-
Proyectos Productivos y Acciones de Fomento	-	-	-	-	-	-
Inversiones Financieras y Otras Provisiones	-	-	-	-	-	-
Inversiones Para el Fomento de Actividades Productivas	-	-	-	-	-	-
Acciones y Participaciones de Capital	-	-	-	-	-	-
Compra de Títulos y Valores	-	-	-	-	-	-
Concesión de Préstamos	-	-	-	-	-	-
Inversiones en Fideicomisos, Mandatos y Otros Análogos	-	-	-	-	-	-
Fideicomiso de Desastres Naturales (Informativo)	-	-	-	-	-	-
Otras Inversiones Financieras	-	-	-	-	-	-
Provisiones para Contingencias y Otras Erogaciones Especiales	-	-	-	-	-	-
Participaciones y Aportaciones	-	-	-	-	-	-
Participaciones	-	-	-	-	-	-
Aportaciones	-	-	-	-	-	-
Convenios	-	-	-	-	-	-
Deuda Pública	-	-	-	-	-	-
Amortización de la Deuda Pública	-	-	-	-	-	-
Intereses de la Deuda Pública	-	-	-	-	-	-
Comisiones de la Deuda Pública	-	-	-	-	-	-
Gastos de la Deuda Pública	-	-	-	-	-	-
Costo por Coberturas	-	-	-	-	-	-
Apoyos Financieros	-	-	-	-	-	-
Adeudos de Ejercicios Fiscales Anteriores (Adefas)	-	-	-	-	-	-

Concepto	Egresos					Subejercicio
	Aprobado	Ampliaciones / (Reducciones)	Modificado	Devengado	Pagado	
Gasto Etiquetado	-	-	-	-	-	-
Servicios Personales	-	-	-	-	-	-
Remuneraciones al Personal de Carácter Permanente	-	-	-	-	-	-
Remuneraciones al Personal de Carácter Transitorio	-	-	-	-	-	-
Remuneraciones Adicionales y Especiales	-	-	-	-	-	-
Seguridad Social	-	-	-	-	-	-
Otras Prestaciones Sociales y Económicas	-	-	-	-	-	-
Previsiones	-	-	-	-	-	-
Pago de Estímulos a Servidores Públicos	-	-	-	-	-	-
Materiales y Suministros	-	-	-	-	-	-
Materiales de Admón., Emisión de Doctos. y Art. Oficiales	-	-	-	-	-	-
Alimentos y Utensilios	-	-	-	-	-	-
Materias Primas y Materiales de Prod. y Comercialización	-	-	-	-	-	-
Materiales y Artículos de Construcción y de Reparación	-	-	-	-	-	-
Productos Químicos, Farmacéuticos y de Laboratorio	-	-	-	-	-	-
Combustibles, Lubricantes y Aditivos	-	-	-	-	-	-
Vestuario, Blancos, Prendas de Protección y Art. Deportivos	-	-	-	-	-	-
Materiales y Suministros Para Seguridad	-	-	-	-	-	-
Herramientas, Refacciones y Accesorios Menores	-	-	-	-	-	-
Servicios Generales	-	-	-	-	-	-
Servicios Básicos	-	-	-	-	-	-
Servicios de Arrendamiento	-	-	-	-	-	-
Servicios Profesionales, Científicos, Técnicos y Otros Serv.	-	-	-	-	-	-
Servicios Financieros, Bancarios y Comerciales	-	-	-	-	-	-
Servicios de Instalación, Reparación, Mantto. y Conservación	-	-	-	-	-	-
Servicios de Comunicación Social y Publicidad	-	-	-	-	-	-
Servicios de Traslado y Viáticos	-	-	-	-	-	-
Servicios Oficiales	-	-	-	-	-	-
Otros Servicios Generales	-	-	-	-	-	-
Transferencias, Asignaciones, Subsidios y Otras Ayudas	-	-	-	-	-	-
Transferencias Internas y Asignaciones al Sector Público	-	-	-	-	-	-
Transferencias al Resto del Sector Público	-	-	-	-	-	-
Subsidios y Subvenciones	-	-	-	-	-	-
Ayudas Sociales	-	-	-	-	-	-
Pensiones y Jubilaciones	-	-	-	-	-	-
Transferencias a Fideicomisos, Mandatos y Otros Análogos	-	-	-	-	-	-
Transferencias a la Seguridad Social	-	-	-	-	-	-
Donativos	-	-	-	-	-	-
Transferencias al Exterior	-	-	-	-	-	-
Bienes Muebles, Inmuebles e Intangibles	-	-	-	-	-	-
Mobiliario y Equipo de Administración	-	-	-	-	-	-
Mobiliario y Equipo Educativo y Recreativo	-	-	-	-	-	-
Equipo e Instrumental Médico y de Laboratorio	-	-	-	-	-	-
Vehículos y Equipo de Transporte	-	-	-	-	-	-
Equipo de Defensa y Seguridad	-	-	-	-	-	-
Maquinaria, Otros Equipos y Herramientas	-	-	-	-	-	-
Activos Biológicos	-	-	-	-	-	-
Bienes Inmuebles	-	-	-	-	-	-
Activos Intangibles	-	-	-	-	-	-
Inversión Pública	-	-	-	-	-	-
Obra Pública en Bienes de Dominio Público	-	-	-	-	-	-
Obra Pública en Bienes Propios	-	-	-	-	-	-
Proyectos Productivos y Acciones de Fomento	-	-	-	-	-	-
Inversiones Financieras y Otras Provisiones	-	-	-	-	-	-
Inversiones Para el Fomento de Actividades Productivas	-	-	-	-	-	-
Acciones y Participaciones de Capital	-	-	-	-	-	-
Compra de Títulos y Valores	-	-	-	-	-	-
Concesión de Préstamos	-	-	-	-	-	-
Inversiones en Fideicomisos, Mandatos y Otros Análogos	-	-	-	-	-	-
Fideicomiso de Desastres Naturales (Informativo)	-	-	-	-	-	-
Otras Inversiones Financieras	-	-	-	-	-	-
Provisiones para Contingencias y Otras Erogaciones Especiales	-	-	-	-	-	-
Participaciones y Aportaciones	-	-	-	-	-	-
Participaciones	-	-	-	-	-	-
Aportaciones	-	-	-	-	-	-
Convenios	-	-	-	-	-	-
Deuda Pública	-	-	-	-	-	-
Amortización de la Deuda Pública	-	-	-	-	-	-
Intereses de la Deuda Pública	-	-	-	-	-	-
Comisiones de la Deuda Pública	-	-	-	-	-	-
Gastos de la Deuda Pública	-	-	-	-	-	-
Costo por Coberturas	-	-	-	-	-	-
Apoyos Financieros	-	-	-	-	-	-
Adeudos de Ejercicios Fiscales Anteriores (Adefas)	-	-	-	-	-	-
Total de Egresos	10,828,221	5,553,262	16,381,483	10,025,418	9,491,662	6,356,065



Cuenta Pública Anual 2018
Fideicomiso Lago de Tequesquitengo
Estado Analítico del Ejercicio del Presupuesto de Egresos
Clasificación Administrativa
Del 1 de enero al 31 de diciembre de 2018
(Pesos)



Concepto	Egresos					Subejercicio
	Aprobado	Ampliaciones/ (Reducciones)	Modificado	Devengado	Pagado	
	1	2	3 = (1 + 2)	4	5	
Secretaría Ejecutiva de la Gobernatura	-	-	-	-	-	-
Secretaría de Gobierno	-	-	-	-	-	-
Secretaría de Hacienda	-	-	-	-	-	-
Secretaría de Economía	-	-	-	-	-	-
Secretaría de Desarrollo Agropecuario	-	-	-	-	-	-
Secretaría de Obras Públicas	-	-	-	-	-	-
Secretaría de Educación	-	-	-	-	-	-
Secretaría de Salud	-	-	-	-	-	-
Fiscalía General del Estado	-	-	-	-	-	-
Secretaría de Administración	-	-	-	-	-	-
Secretaría de la Contraloría	-	-	-	-	-	-
Comisión Estatal de Seguridad Pública	-	-	-	-	-	-
Consejería Jurídica	-	-	-	-	-	-
Secretaría de Turismo	-	-	-	-	-	-
Secretaría de Desarrollo Social	-	-	-	-	-	-
Secretaría del Trabajo	-	-	-	-	-	-
Secretaría de Cultura	-	-	-	-	-	-
Secretaría de Desarrollo Sustentable	-	-	-	-	-	-
Secretaría de Innovación, Ciencia y Tec.	-	-	-	-	-	-
Secretaría de Movilidad y Transporte	-	-	-	-	-	-
Gastos Institucionales	-	-	-	-	-	-
Total del Gasto	-	-	-	-	-	-

Fideicomiso Lago de Tequesquitengo
Estado Analítico del Ejercicio del Presupuesto de Egresos
Clasificación Administrativa
Del 1 de enero al 31 de diciembre de 2018

Concepto	Egresos					Subejercicio
	Aprobado	Ampliaciones/ (Reducciones)	Modificado	Devengado	Pagado	
	1	2	3 = (1 + 2)	4	5	
Poder Ejecutivo	-	-	-	-	-	-
Poder Legislativo	-	-	-	-	-	-
Poder Judicial	-	-	-	-	-	-
Organismos Autónomos	-	-	-	-	-	-
Poder Ejecutivo de los Municipios	-	-	-	-	-	-
Total del Gasto	-	-	-	-	-	-

Sector Paraestatal del Gobierno del Estado de Morelos
Estado Analítico del Ejercicio del Presupuesto de Egresos
Clasificación Administrativa
Del 1 de enero al 31 de diciembre de 2018

Concepto	Egresos					Subejercicio
	Aprobado	Ampliaciones/ (Reducciones)	Modificado	Devengado	Pagado	
	1	2	3 = (1 + 2)	4	5	
Entidades Paraestatales y Fideicomisos No Empresariales y No Financieros	10,828,221	5,553,262	16,381,483	10,025,418	9,491,662	6,356,065
Instituciones Públicas de la Seguridad Social	-	-	-	-	-	-
Entidades Paraestatales Empresariales No Financieras con Participación Estatal Mayoritaria	-	-	-	-	-	-
Fideicomisos Empresariales No Financieros con Participación Estatal Mayoritaria	-	-	-	-	-	-
Entidades Paraestatales Empresariales Financieras Monetarias con Participación Estatal Mayoritaria	-	-	-	-	-	-
Entidades Paraestatales Empresariales Financieras No Monetarias con Participación Estatal Mayoritaria	-	-	-	-	-	-
Fideicomisos Financieros Públicos con Participación Estatal Mayoritaria	-	-	-	-	-	-
Total del Gasto	10,828,221	5,553,262	16,381,483	10,025,418	9,491,662	6,356,065

Concepto	Egresos					Subejercicio
	Aprobado	Ampliaciones/ (Reducciones)	Modificado	Devengado	Pagado	
Gasto No Etiquetado	10,828,221	5,553,262	16,381,483	10,025,418	9,491,662	6,356,065
Secretaría Ejecutiva de la Gobernatura	-	-	-	-	-	-
Secretaría de Gobierno	-	-	-	-	-	-
Secretaría de Hacienda	-	-	-	-	-	-
Secretaría de Economía	-	-	-	-	-	-
Secretaría de Desarrollo Agropecuario	-	-	-	-	-	-
Secretaría de Obras Públicas	-	-	-	-	-	-
Secretaría de Educación	-	-	-	-	-	-
Secretaría de Salud	-	-	-	-	-	-
Fiscalía General del Estado	-	-	-	-	-	-
Secretaría de Administración	-	-	-	-	-	-
Secretaría de la Contraloría	-	-	-	-	-	-
Comisión Estatal de Seguridad Pública	-	-	-	-	-	-
Consejería Jurídica	-	-	-	-	-	-
Secretaría de Turismo	-	-	-	-	-	-
Secretaría de Desarrollo Social	-	-	-	-	-	-
Secretaría del Trabajo	-	-	-	-	-	-
Secretaría de Cultura	-	-	-	-	-	-
Secretaría de Desarrollo Sustentable	-	-	-	-	-	-
Secretaría de Innovación, Ciencia y Tec.	-	-	-	-	-	-
Secretaría de Movilidad y Transporte	-	-	-	-	-	-
Gastos Institucionales	-	-	-	-	-	-
Poder Legislativo	-	-	-	-	-	-
Poder Judicial	-	-	-	-	-	-
Organismos Autónomos	-	-	-	-	-	-
Entidades Paraestatales y Fideicomisos No Empresariales y No Financieros	10,828,221	5,553,262	16,381,483	10,025,418	9,491,662	6,356,065
Fideicomisos Empresariales No Financieros con Participación Estatal Mayoritaria	-	-	-	-	-	-
Poder Ejecutivo de los Municipios	-	-	-	-	-	-
Gasto Etiquetado	-	-	-	-	-	-
Secretaría Ejecutiva de la Gobernatura	-	-	-	-	-	-
Secretaría de Gobierno	-	-	-	-	-	-
Secretaría de Hacienda	-	-	-	-	-	-
Secretaría de Economía	-	-	-	-	-	-
Secretaría de Desarrollo Agropecuario	-	-	-	-	-	-
Secretaría de Obras Públicas	-	-	-	-	-	-
Secretaría de Educación	-	-	-	-	-	-
Secretaría de Salud	-	-	-	-	-	-
Fiscalía General del Estado	-	-	-	-	-	-
Secretaría de Administración	-	-	-	-	-	-
Secretaría de la Contraloría	-	-	-	-	-	-
Comisión Estatal de Seguridad Pública	-	-	-	-	-	-
Consejería Jurídica	-	-	-	-	-	-
Secretaría de Turismo	-	-	-	-	-	-
Secretaría de Desarrollo Social	-	-	-	-	-	-
Secretaría del Trabajo	-	-	-	-	-	-
Secretaría de Cultura	-	-	-	-	-	-
Secretaría de Desarrollo Sustentable	-	-	-	-	-	-
Secretaría de Innovación, Ciencia y Tec.	-	-	-	-	-	-
Secretaría de Movilidad y Transporte	-	-	-	-	-	-
Gastos Institucionales	-	-	-	-	-	-
Poder Legislativo	-	-	-	-	-	-
Poder Judicial	-	-	-	-	-	-
Organismos Autónomos	-	-	-	-	-	-
Entidades Paraestatales y Fideicomisos No Empresariales y No Financieros	-	-	-	-	-	-
Fideicomisos Empresariales No Financieros con Participación Estatal Mayoritaria	-	-	-	-	-	-
Poder Ejecutivo de los Municipios	-	-	-	-	-	-
Total de Egresos	10,828,221	5,553,262	16,381,483	10,025,418	9,491,662	6,356,065



Cuenta Pública Anual 2018
Fideicomiso Lago de Tequesquitengo
Estado Analítico del Ejercicio del Presupuesto de Egresos
Clasificación Funcional (Finalidad y Función)
Del 1 de enero al 31 de diciembre de 2018
(Pesos)



Concepto	Egresos					Subejercicio 6 = (3 - 4)
	Aprobado	Ampliaciones/ (Reducciones)	Modificado	Devengado	Pagado	
	1	2	3 = (1 + 2)	4	5	
Gobierno	-	-	-	-	-	-
Legislación	-	-	-	-	-	-
Justicia	-	-	-	-	-	-
Coordinación de la Política de Gobierno	-	-	-	-	-	-
Relaciones Exteriores	-	-	-	-	-	-
Asuntos Financieros y Hacendarios	-	-	-	-	-	-
Seguridad Nacional	-	-	-	-	-	-
Asuntos de Orden Público y de Seguridad Interior	-	-	-	-	-	-
Otros Servicios Generales	-	-	-	-	-	-
Desarrollo Social	-	-	-	-	-	-
Protección Ambiental	-	-	-	-	-	-
Vivienda y Servicios a la Comunidad	-	-	-	-	-	-
Salud	-	-	-	-	-	-
Recreación, Cultura y Otras Manifestaciones Sociales	-	-	-	-	-	-
Educación	-	-	-	-	-	-
Protección Social	-	-	-	-	-	-
Otros Asuntos Sociales	-	-	-	-	-	-
Desarrollo Económico	10,828,221	5,553,262	16,381,483	10,025,418	9,491,662	6,356,065
Asuntos Económicos, Comerciales y Laborales en General	-	-	-	-	-	-
Agropecuaria, Silvicultura, Pesca y Caza	-	-	-	-	-	-
Combustibles y Energía	-	-	-	-	-	-
Minería, Manufacturas y Construcción	-	-	-	-	-	-
Transporte	-	-	-	-	-	-
Comunicaciones	-	-	-	-	-	-
Turismo	10,828,221	5,553,262	16,381,483	10,025,418	9,491,662	6,356,065
Ciencia, Tecnología e Innovación	-	-	-	-	-	-
Otras Industrias y Otros Asuntos Económicos	-	-	-	-	-	-
Otras no Clasificadas en Funciones Anteriores	-	-	-	-	-	-
Transacciones de la Deuda Pública / Costo Financiero de la Deuda	-	-	-	-	-	-
Transferencias, Participaciones y Aportaciones entre Diferentes Niveles y Ordenes de Gobierno	-	-	-	-	-	-
Saneamiento del Sistema Financiero	-	-	-	-	-	-
Adeudos de Ejercicios Fiscales Anteriores	-	-	-	-	-	-
Total del Gasto	10,828,221	5,553,262	16,381,483	10,025,418	9,491,662	6,356,065

Concepto	Egresos					Subejercicio
	Aprobado	Ampliaciones/ (Reducciones)	Modificado	Devengado	Pagado	
Gasto No Etiquetado	-	-	-	-	-	-
<i>Gobierno</i>	-	-	-	-	-	-
Legislación	-	-	-	-	-	-
Justicia	-	-	-	-	-	-
Coordinación de la Política de Gobierno	-	-	-	-	-	-
Relaciones Exteriores	-	-	-	-	-	-
Asuntos Financieros y Hacendarios	-	-	-	-	-	-
Seguridad Nacional	-	-	-	-	-	-
Asuntos de Orden Público y de Seguridad Interior	-	-	-	-	-	-
Otros Servicios Generales	-	-	-	-	-	-
<i>Desarrollo Social</i>	-	-	-	-	-	-
Protección Ambiental	-	-	-	-	-	-
Vivienda y Servicios a la Comunidad	-	-	-	-	-	-
Salud	-	-	-	-	-	-
Recreación, Cultura y Otras Manifestaciones Sociales	-	-	-	-	-	-
Educación	-	-	-	-	-	-
Protección Social	-	-	-	-	-	-
Otros Asuntos Sociales	-	-	-	-	-	-
<i>Desarrollo Económico</i>	-	-	-	-	-	-
Asuntos Económicos, Comerciales y Laborales en Gral.	-	-	-	-	-	-
Agropecuaria, Silvicultura, Pesca y Caza	-	-	-	-	-	-
Combustibles y Energía	-	-	-	-	-	-
Minería, Manufacturas y Construcción	-	-	-	-	-	-
Transporte	-	-	-	-	-	-
Comunicaciones	-	-	-	-	-	-
Turismo	-	-	-	-	-	-
Ciencia, Tecnología e Innovación	-	-	-	-	-	-
Otras Industrias y Otros Asuntos Económicos	-	-	-	-	-	-
<i>Otras no Clasificadas en Funciones Anteriores</i>	-	-	-	-	-	-
Transacciones de la Deuda Pública / Costo Financiero de la Deuda	-	-	-	-	-	-
Transferencias, Participaciones y Aportaciones entre Diferentes Niveles y Ordenes de Gobierno	-	-	-	-	-	-
Saneamiento del Sistema Financiero	-	-	-	-	-	-
Adeudos de Ejercicios Fiscales Anteriores	-	-	-	-	-	-
Gasto Etiquetado	10,828,221	5,553,262	16,381,483	10,025,418	9,491,662	6,356,065
<i>Gobierno</i>	-	-	-	-	-	-
Legislación	-	-	-	-	-	-
Justicia	-	-	-	-	-	-
Coordinación de la Política de Gobierno	-	-	-	-	-	-
Relaciones Exteriores	-	-	-	-	-	-
Asuntos Financieros y Hacendarios	-	-	-	-	-	-
Seguridad Nacional	-	-	-	-	-	-
Asuntos de Orden Público y de Seguridad Interior	-	-	-	-	-	-
Otros Servicios Generales	-	-	-	-	-	-
<i>Desarrollo Social</i>	-	-	-	-	-	-
Protección Ambiental	-	-	-	-	-	-
Vivienda y Servicios a la Comunidad	-	-	-	-	-	-
Salud	-	-	-	-	-	-
Recreación, Cultura y Otras Manifestaciones Sociales	-	-	-	-	-	-
Educación	-	-	-	-	-	-
Protección Social	-	-	-	-	-	-
Otros Asuntos Sociales	-	-	-	-	-	-
<i>Desarrollo Económico</i>	10,828,221	5,553,262	16,381,483	10,025,418	9,491,662	6,356,065
Asuntos Económicos, Comerciales y Laborales en Gral.	-	-	-	-	-	-
Agropecuaria, Silvicultura, Pesca y Caza	-	-	-	-	-	-
Combustibles y Energía	-	-	-	-	-	-
Minería, Manufacturas y Construcción	-	-	-	-	-	-
Transporte	-	-	-	-	-	-
Comunicaciones	-	-	-	-	-	-
Turismo	10,828,221	5,553,262	16,381,483	10,025,418	9,491,662	6,356,065
Ciencia, Tecnología e Innovación	-	-	-	-	-	-
Otras Industrias y Otros Asuntos Económicos	-	-	-	-	-	-
<i>Otras no Clasificadas en Funciones Anteriores</i>	-	-	-	-	-	-
Transacciones de la Deuda Pública / Costo Financiero de la Deuda	-	-	-	-	-	-
Transferencias, Participaciones y Aportaciones entre Diferentes Niveles y Ordenes de Gobierno	-	-	-	-	-	-
Saneamiento del Sistema Financiero	-	-	-	-	-	-
Adeudos de Ejercicios Fiscales Anteriores	-	-	-	-	-	-
Total del Egresos	10,828,221	5,553,262	16,381,483	10,025,418	9,491,662	6,356,065

Concepto	Egresos					Subejercicio
	Aprobado	Ampliaciones/ (Reducciones)	Modificado	Devengado	Pagado	
Gasto No Etiquetado	-	-	-	-	-	-
<i>Personal Administrativo y de Servicio Público</i>	-	-	-	-	-	-
<i>Magisterio</i>	-	-	-	-	-	-
Servicios de Salud	-	-	-	-	-	-
Personal Administrativo	-	-	-	-	-	-
Personal Médico, Paramédico y afín	-	-	-	-	-	-
Seguridad Pública	-	-	-	-	-	-
Gastos Asociados a la Implementación de Nuevas Leyes Fed. o Reformas a las Mismas	-	-	-	-	-	-
Nombre del Programa o Ley 1	-	-	-	-	-	-
Nombre del Programa o Ley 2	-	-	-	-	-	-
Sentencias Laborales Definitivas	-	-	-	-	-	-
Gasto Etiquetado	4,843,095	-	4,843,095	4,689,232	4,162,277	153,863
<i>Personal Administrativo y de Servicio Público</i>	4,843,095	-	4,843,095	4,689,232	4,162,277	153,863
<i>Magisterio</i>	-	-	-	-	-	-
Servicios de Salud	-	-	-	-	-	-
Personal Administrativo	-	-	-	-	-	-
Personal Médico, Paramédico y afín	-	-	-	-	-	-
Seguridad Pública	-	-	-	-	-	-
Gastos Asociados a la Implementación de Nuevas Leyes Fed. o Reformas a las Mismas	-	-	-	-	-	-
Nombre del Programa o Ley 1	-	-	-	-	-	-
Nombre del Programa o Ley 2	-	-	-	-	-	-
Sentencias Laborales Definitivas	-	-	-	-	-	-
Total del Gasto en Servicios Personales	4,843,095	-	4,843,095	4,689,232	4,162,277	153,863

Concepto	Egresos					Subejercicio
	Aprobado 1	Ampliaciones/ (Reducciones) 2	Modificado 3 = (1 + 2)	Devengado 4	Pagado 5	
Gasto Corriente	10,663,221	5,031,053	15,694,274	9,348,267	8,814,511	6,346,007
Gasto de Capital	165,000	522,209	687,209	677,151	677,151	10,058
Amortización de la Deuda y Disminución de Pasivos	-	-	-	-	-	-
Pensiones y Jubilaciones	-	-	-	-	-	-
Participaciones	-	-	-	-	-	-
Total del Gasto	10,828,221	5,553,262	16,381,483	10,025,418	9,491,662	6,356,065



**Fideicomiso Lago
de Tequesquitengo**

Información Programática

CUENTA PÚBLICA ANUAL
FIDEICOMISO LAGO DE TEQUESQUITENGO
ENERO - DICIEMBRE

2018

Concepto	Egresos					
	Aprobado	Ampliaciones/ (Reducciones)	Modificado	Devengado	Pagado	Subejercicio
	1	2	3 = (1 + 2)	4	5	6 = (3 - 4)
Programas						
Subsidios: Sector Social y Privado o Ent. Federativas y Municipios						
Sujetos a Reglas de Operación	-	-	-	-	-	-
Otros Subsidios	-	-	-	-	-	-
Desempeño de las Funciones	10,828,221	5,553,262	16,381,483	10,025,418	9,491,662	6,356,065
Prestación de Servicios Públicos	-	-	-	-	-	-
Provisión de Bienes Públicos	-	-	-	-	-	-
Planeación, Seguimiento y Evaluación de Políticas Públicas	-	-	-	-	-	-
Promoción y Fomento	10,828,221	5,553,262	16,381,483	10,025,418	9,491,662	6,356,065
Regulación y Supervisión	-	-	-	-	-	-
Funciones de las Fuerzas Armadas (Únicamente Gobierno Federal)	-	-	-	-	-	-
Específicos	-	-	-	-	-	-
Proyectos de Inversión	-	-	-	-	-	-
Administrativos y de Apoyo						
Apoyo al Proceso Presupuestario y para Mejorar la Eficiencia Institucional	-	-	-	-	-	-
Apoyo a la Función Pública y al Mejoramiento de la Gestión	-	-	-	-	-	-
Operaciones Ajenas	-	-	-	-	-	-
Compromisos						
Obligaciones de Cumplimiento de Resolución Jurisdiccional	-	-	-	-	-	-
Desastres Naturales	-	-	-	-	-	-
Obligaciones						
Pensiones y Jubilaciones	-	-	-	-	-	-
Aportaciones a la Seguridad Social	-	-	-	-	-	-
Aportaciones a Fondos de Estabilización	-	-	-	-	-	-
Aportaciones a Fondos de Inversión y Reestructura de Pensiones	-	-	-	-	-	-
Programas de Gasto Federalizado (Gobierno Federal)						
Gasto Federalizado	-	-	-	-	-	-
Participaciones a Entidades Federativas y Municipios						
Costo financiero, deuda o apoyos a deudores y ahorradores de la banca	-	-	-	-	-	-
Adeudos de ejercicios fiscales anteriores	-	-	-	-	-	-
Total del Gasto	10,828,221	5,553,262	16,381,483	10,025,418	9,491,662	6,356,065

Concepto	Estimado	Devengado	Pagado ³
I. Ingresos Presupuestarios (I=1+2)	10,828,221	16,464,273	16,464,273
1. Ingresos del Gobierno de la Entidad Federativa 1	10,828,221	16,464,273	16,464,273
2. Ingresos del Sector Paraestatal 1	-	-	-
II. Egresos Presupuestarios (II=3+4)	10,828,221	10,025,418	9,491,662
3. Egresos del Gobierno de la Entidad Federativa 2	-	-	-
4. Egresos del Sector Paraestatal 2	10,828,221	10,025,418	9,491,662
III. Balance Presupuestario (Superávit o Déficit) (III = I - II)	-	6,438,855	6,972,611

Concepto	Estimado	Devengado	Pagado ³
III. Balance presupuestario (Superávit o Déficit)			
III. Balance presupuestario (Superávit o Déficit)	-	6,438,855	6,972,611
IV. Intereses, Comisiones y Gastos de la Deuda			
IV. Intereses, Comisiones y Gastos de la Deuda	-	-	-
V. Balance Primario (Superávit o Déficit) (V= III - IV)	-	6,438,855	6,972,611

Concepto	Estimado	Devengado	Pagado ³
A. Financiamiento			
A. Financiamiento	-	-	-
B. Amortización de la deuda			
B. Amortización de la deuda	-	-	-
C. Endeudamiento ó desendeudamiento (C = A - B)			
C. Endeudamiento ó desendeudamiento (C = A - B)	-	-	-

1 Los Ingresos que se presentan son los ingresos presupuestarios totales sin incluir los ingresos por financiamientos. Los Ingresos del Gobierno de la Entidad Federativa corresponden a los del Poder Ejecutivo, Legislativo Judicial y Autónomos.

2 Los egresos que se presentan son los egresos presupuestarios totales sin incluir los egresos por amortización. Los egresos del Gobierno de la Entidad Federativa corresponden a los del Poder Ejecutivo, Legislativo, Judicial y Órganos Autónomos.

3 Para Ingresos se reportan los ingresos recaudados; para egresos se reportan los egresos pagados.



Anexos

CUENTA PÚBLICA ANUAL
FIDEICOMISO LAGO DE TEQUESQUITENGO
ENERO - DICIEMBRE

2018



MORELOS
2018 - 2024



Fideicomiso Parque Científico y Tecnológico Morelos

CUENTA PÚBLICA ANUAL CONSOLIDADA
ENTIDADES PARAESTATALES
ENERO - DICIEMBRE

2018



Introducción

CUENTA PÚBLICA ANUAL
FIDEICOMISO PARQUE CIENTÍFICO Y TECNOLÓGICO MORELOS
ENERO-DICIEMBRE

2018

FIDEICOMISO PARQUE CIENTIFICO Y TECNOLÓGICO MORELOS PROCESO DE IMPLEMENTACIÓN DE LA ARMONIZACIÓN CONTABLE

EL SISTEMA DE CONTABILIDAD GUBERNAMENTAL (SCG) SE FUNDAMENTA EN EL ARTICULO 73 FRACCIÓN XXVIII DE LA CONSTITUCIÓN POLÍTICA DE LOS ESTADOS UNIDOS MEXICANOS QUE, DENTRO DE LAS FACULTADES DEL CONGRESO, ESTABLECE LAS DE "EXPEDIR LEYES EN MATERIA DE CONTABILIDAD GUBERNAMENTAL QUE REGIRÁN LA CONTABILIDAD PÚBLICA Y LA PRESENTACIÓN HOMOGÉNEA DE INFORMACIÓN FINANCIERA, DE INGRESOS Y EGRESOS, ASÍ COMO PATRIMONIAL CON EL FIN DE GARANTIZAR SU ARMONIZACIÓN A NIVEL NACIONAL".

EN DICHO MARCO, EL CONGRESO DE LA UNIÓN APROBÓ LA LEY GENERAL DE CONTABILIDAD GUBERNAMENTAL (LEY DE CONTABILIDAD) QUE RIGE EN LA MATERIA A LOS TRES ÓRDENES DE GOBIERNO Y CREA EL CONSEJO NACIONAL DE ARMONIZACION CONTABLE (CONAC).

EL ARTÍCULO 1 DE LA LEY DE CONTABILIDAD ESTABLECE QUE ÉSTA "ES DE OBSERVANCIA OBLIGATORIA PARA LOS PODERES EJECUTIVO, LEGISLATIVO Y JUDICIAL DE LA FEDERACIÓN, LOS ESTADOS Y EL DISTRITO FEDERAL; LOS AYUNTAMIENTOS DE LOS MUNICIPIOS; LOS ÓRGANOS POLÍTICO-ADMINISTRATIVOS DE LAS DEMARCACIONES TERRITORIALES DEL DISTRITO FEDERAL; LAS ENTIDADES DE LA ADMINISTRACIÓN PÚBLICA PARAESTATAL, YA SEAN FEDERALES, ESTATALES O MUNICIPALES Y LOS ÓRGANOS AUTÓNOMOS FEDERALES Y ESTATALES.



Información Contable

FIDEICOMISO PARQUE CIENTÍFICO Y TECNOLÓGICO MORELOS
CUENTA PÚBLICA ANUAL
ENERO-DICIEMBRE

2018

Concepto	2018	2017	Concepto	2018	2017
INGRESOS Y OTROS BENEFICIOS			GASTOS Y OTRAS PÉRDIDAS		
<i>Ingresos de la Gestión</i>	1,032,259	1,518,640	<i>Gastos de Funcionamiento</i>	4,183,496	4,488,635
Impuestos	-	-	Servicios Personales	-	-
Cuotas y Aportaciones de Seguridad Social	-	-	Materiales y Suministros	29,650	24,995
Contribuciones de Mejoras	-	-	Servicios Generales	4,153,846	4,463,640
Derechos	-	-			
Productos de Tipo Corriente	-	-	<i>Transferencias, Asignaciones, Subsidios y Otras Ayudas</i>		
Aprovechamientos de Tipo Corriente	-	-	Transferencias Internas y Asignaciones al Sector Público	-	-
Ingresos por Venta de Bienes y Servicios	1,032,259	1,518,640	Transferencias al Resto del Sector Público	-	-
Ingresos no Comprendidos en las Fracciones de la Ley de	-	-	Subsidios y Subvenciones	-	-
Ingresos Causados en Ejercicios Fiscales Anteriores	-	-	Ayudas Sociales	-	-
Pendientes de Liquidación o Pago	-	-	Pensiones y Jubilaciones	-	-
			Transf. a Fideicomisos, Mandatos y Contratos Análogos	-	-
<i>Participaciones, Aportaciones, Transferencias, Asignaciones, Subsidios y Otras Ayudas</i>			Transferencias a la Seguridad Social	-	-
Participaciones y Aportaciones	-	-	Donativos	-	-
Transferencias, Asignaciones, Subsidios y Otras ayudas	-	-	Transferencias al Exterior	-	-
			<i>Participaciones y Aportaciones</i>		
Otros Ingresos y Beneficios	2,631,882	36,229	Participaciones	-	-
Ingresos Financieros	71,011	36,229	Aportaciones	-	-
Incremento por Variación de Inventarios	-	-	Convenios	-	-
Disminución del Exceso de Estimaciones por Pérdida o Deterioro u Obsolescencia	-	-			
Disminución del Exceso de Provisiones	-	-	<i>Intereses, Comisiones y Otros Gastos de la Deuda Púb.</i>		
Otros Ingresos y Beneficios Varios	2,560,871	-	Intereses de la Deuda Pública	-	-
			Comisiones de la Deuda Pública	-	-
			Gastos de la Deuda Pública	-	-
			Costo por Coberturas	-	-
			Apoyos Financieros	-	-
Total de Ingresos y Otros Beneficios	3,664,141	1,554,869	<i>Otros Gastos y Pérdidas Extraordinarias</i>	149,672	149,672
			Estimaciones, Depreciaciones, Deterioros, Obsolescencia y Amortizaciones	149,672	149,672
			Provisiones	-	-
			Disminución de Inventarios	-	-
			Aumento por Insuficiencia de Estimaciones por Pérdida o Deterioro y Obsolescencia	-	-
			Aumento por Insuficiencia de Provisiones	-	-
			Otros Gastos	-	-
			<i>Inversión Pública</i>		
			Inversión Pública no Capitalizable	-	-
			Total de Gastos y Otras Pérdidas	4,333,168	4,638,307
			Resultados del Ejercicio (Ahorro/Desahorro)	(669,027)	(3,083,438)

Bajo protesta de decir verdad declaramos que los Estados Financieros y sus Notas son razonablemente correctos y responsabilidad del emisor.

Cuenta Pública Anual 2018
FIDEICOMISO PARQUE CIENTIFICO Y TECNOLÓGICO MORELOS
 Estado de Situación Financiera
 Al 31 de diciembre de 2018 y 2017
 (Pesos)



CONCEPTO	Año		CONCEPTO	Año	
	2018	2017		2018	2017
ACTIVO			PASIVO		
Activo Circulante			Pasivo Circulante		
Efectivo y Equivalentes	2,628,629	15,757	Cuentas por Pagar a Corto Plazo	4,430,053	962,756
Derechos a Recibir Efectivo o Equivalentes	2,239,009	2,155,554	Documentos por Pagar a Corto Plazo	-	-
Derechos a Recibir Bienes o Servicios	-	-	Porción a Corto Plazo de la Deuda Pública a Largo Plazo	-	-
Inventarios	-	-	Títulos y Valores a Corto Plazo	-	-
Almacenes	-	-	Pasivos Diferidos a Corto Plazo	-	-
Estimación por Pérdida o Deterioro de Activos Circulantes	-	-	Fondos y Bienes de Terceros en Garantía y/o Administración a Corto Plazo	-	-
Otros Activos Circulantes	-	-	Provisiones a Corto Plazo	-	327,464
Otros Activos Circulantes	-	-	Otros Pasivos a Corto Plazo	-	-
Total de Activos Circulantes	4,867,638	2,171,311	Total de Pasivos Circulantes	4,430,053	1,290,220
Activo No Circulante			Pasivo No Circulante		
Inversiones Financieras a Largo Plazo	-	-	Cuentas por Pagar a Largo Plazo	-	-
Derechos a Recibir Efectivo o Equivalentes a Largo Plazo	-	-	Documentos por Pagar a Largo Plazo	-	-
Bienes Inmuebles, Infraestructura y Construcciones en Proceso	261,891,630	261,891,630	Deuda Pública a Largo Plazo	-	-
Bienes Muebles	2,151,027	2,151,027	Pasivos Diferidos a Largo Plazo	-	-
Activos Intangibles	-	-	Fondos y Bienes de Terceros en Garantía y/o en Administración a Largo Plazo	-	-
Depreciación, Deterioro y Amortización Acumulada de Bienes	(763,205)	(613,535)	Provisiones a Largo Plazo	-	-
Activos Diferidos	-	-	Total de Pasivos No Circulantes	-	-
Estimación por Pérdida o Deterioro de Activos no Circulantes	-	-	Total del Pasivo	4,430,053	1,290,220
Otros Activos no Circulantes	-	-	HACIENDA PÚBLICA / PATRIMONIO		
Total de Activos No Circulantes	263,279,452	263,429,122	Hacienda Pública / Patrimonio Contribuido	356,011,346	356,011,346
Total del Activo	268,147,090	265,600,433	Aportaciones	356,011,346	-
			Donaciones de Capital	-	-
			Actualización de la Hacienda Pública / Patrimonio	-	-
			Hacienda Pública / Patrimonio Generado	(92,294,309)	(91,701,133)
			Resultados del Ejercicio (Ahorro / Desahorro)	(669,027)	(3,083,438)
			Resultados de Ejercicios Anteriores	(91,701,133)	(88,617,695)
			Revalúos	-	-
			Reservas	-	-
			Rectificaciones de Resultados de Ejercicios Anteriores	75,851	-
			Exceso o Insuficiencia en la Actualización de la Hacienda Pública / Patrimonio	-	-
			Resultado por Posición Monetaria	-	-
			Resultado por Tenencia de Activos no Monetarios	-	-
			Total Hacienda Pública / Patrimonio	263,717,037	264,310,213
			Total del Pasivo y Hacienda Pública / Patrimonio	268,147,090	265,600,433

Bajo protesta de decir verdad declaramos que los Estados Financieros y sus Notas son razonablemente correctos y responsabilidad del emisor.


CONCEPTO	31 de diciembre 2018	31 de diciembre 2017	CONCEPTO	31 de diciembre 2018	31 de diciembre 2017
ACTIVO			PASIVO		
Activo Circulante			Pasivo Circulante		
Efectivo y Equivalentes	2,628,629	15,757	Cuentas por Pagar a Corto Plazo	4,430,053	962,756
Efectivo	285	285	Servicios Personales por Pagar a Corto Plazo	-	-
Bancos/Tesorería	-	-	Proveedores por Pagar a Corto Plazo	-	725,983
Bancos/Dependencias y Otros	-	-	Contratistas por Obras Públicas por Pagar a Corto Plazo	-	-
Inversiones Temporales (Hasta 3 meses)	2,379,834	-	Participaciones y Aportaciones por Pagar a Corto Plazo	-	-
Fondos con Afectación Específica	248,510	15,472	Transferencias Otorgadas por Pagar a Corto Plazo	-	-
Depósitos de Fondos de Terceros en Garantía y/o Admón.	-	-	Int., Comisiones y Otros Gastos de la Deuda Púb. por Pagar a Corto Plazo	-	-
Otros Efectivos y Equivalentes	-	-	Retenciones y Contribuciones por Pagar a Corto Plazo	409,173	40,976
			Devoluciones de la Ley de Ingresos por Pagar a Corto Plazo	-	-
Derechos a Recibir Efectivo o Equivalentes	2,239,009	2,155,554	Otras Cuentas por Pagar a Corto Plazo	4,020,880	195,797
Inversiones Financieras de Corto Plazo	-	-	Documentos por Pagar a Corto Plazo	-	-
Cuentas por Cobrar a Corto Plazo	2,239,009	2,155,554	Documentos Comerciales por Pagar a Corto Plazo	-	-
Deudores Diversos por Cobrar a Corto Plazo	-	-	Documentos con Contratistas por Obras Púb. por Pagar a Corto Plazo	-	-
Ingresos por Recuperar a Corto Plazo	-	-	Otros Documentos por Pagar a Corto Plazo	-	-
Deudores por Anticipos de la Tesorería a Corto Plazo	-	-	Porción a Corto Plazo de la Deuda Pública a Largo Plazo	-	-
Préstamos Otorgados a Corto Plazo	-	-	Porción a Corto Plazo de la Deuda Pública	-	-
Otros Derechos a Recibir Efectivo o Equiv. a Corto Plazo	-	-	Porción a Corto Plazo de Arrendamiento Financiero	-	-
Derechos a Recibir Bienes o Servicios			Títulos y Valores a Corto Plazo	-	-
Ant. a Proveedores por Adq. de Bienes y Prest. de Serv. a Corto Plazo	-	-	Pasivos Diferidos a Corto Plazo	-	-
Ant. a Proveedores por Adq. de Bienes Inm. y Muebles a Corto Plazo	-	-	Ingresos Cobrados por Adelantado a Corto Plazo	-	-
Ant. a Proveedores por Adq. de Bienes Intangibles a Corto Plazo	-	-	Intereses Cobrados por Adelantado a Corto Plazo	-	-
Anticipo a Contratistas por Obras Públicas a Corto Plazo	-	-	Otros Pasivos Diferidos a Corto Plazo	-	-
Otros Derechos a Recibir Bienes o Servicios a Corto Plazo	-	-	Fondos y Bienes de Terceros en Garantía y/o Admón. a C. P.	-	-
Inventarios			Fondos en Garantía a Corto Plazo	-	-
Inventario de Mercancías para Venta	-	-	Fondos en Administración a Corto Plazo	-	-
Inventario de Mercancías Terminadas	-	-	Fondos Contingentes a Corto Plazo	-	-
Inventario de Mercancías en Proceso de Elaboración	-	-	Fondos de Fideicomisos, Mandatos y Contratos Análogos a Corto Plazo	-	-
Inventario de Materias Primas, Mat. y Suministros para Producción	-	-	Otros Fondos de Terceros en Garantía y/o Administración a Corto Plazo	-	-
Bienes en Tránsito	-	-	Valores y Bienes en Garantía a Corto Plazo	-	-
Almacenes			Provisiones a Corto Plazo	-	327,464
Estimación por Pérdida o Deterioro de Activos Circulantes	-	-	Provisión para Demandas y Juicios a Corto Plazo	-	-
Est. para Ctas. Incobrables por Derechos a Recibir Efectivo o Equiv.	-	-	Provisión para Contingencias a Corto Plazo	-	-
Estimación por Deterioro de Inventarios	-	-	Otras Provisiones a Corto Plazo	-	327,464
Otros Activos Circulantes			Otros Pasivos a Corto Plazo	-	-
Valores en Garantía	-	-	Ingresos por Clasificar	-	-
Bienes en Garantía (excluye depósitos de fondos)	-	-	Recaudación por Participar	-	-
Bienes Deriv. de Embargos, Decon., Aseguramientos y Dación en Pago	-	-	Otros Pasivos Circulantes	-	-
Adquisición con Fondos de Terceros	-	-			
Total de Activos Circulantes	4,867,638	2,171,311	Total de Pasivos Circulantes	4,430,053	1,290,220

CONCEPTO	31 de diciembre 2018	31 de diciembre 2017	CONCEPTO	31 de diciembre 2018	31 de diciembre 2017
Activo No Circulante			Pasivo No Circulante		
Inversiones Financieras a Largo Plazo	-	-	Cuentas por Pagar a Largo Plazo	-	-
Derechos a Recibir Efectivo o Equivalentes a Largo Plazo	-	-	Documentos por Pagar a Largo Plazo	-	-
Bienes Inmuebles, Infraestructura y Const. en Proceso	261,891,630	261,891,630	Deuda Pública a Largo Plazo	-	-
Bienes Muebles	2,151,027	2,151,027	Pasivos Diferidos a Largo Plazo	-	-
Activos Intangibles	-	-	Fdos. y Bienes de Terceros en Garantía y/o en Admón. a L.P.	-	-
Depreciación, Deterioro y Amortización Acumulada de Bienes	(763,205)	(613,535)	Provisiones a Largo Plazo	-	-
Activos Diferidos	-	-	Total de Pasivos No Circulantes	-	-
Estimación por Pérdida o Deterioro de Activos no Circulantes	-	-	Total del Pasivo	4,430,053	1,290,220
Otros Activos no Circulantes	-	-			
Total de Activos No Circulantes	263,279,452	263,429,122	HACIENDA PÚBLICA / PATRIMONIO		
Total del Activo	268,147,090	265,600,433	Hacienda Pública / Patrimonio Contribuido	356,011,346	356,011,346
			Aportaciones	356,011,346	-
			Donaciones de Capital	-	-
			Actualización de la Hacienda Pública / Patrimonio	-	-
			Hacienda Pública / Patrimonio Generado	(92,294,309)	(91,701,133)
			Resultados del Ejercicio (Ahorro / Desahorro)	(669,027)	(3,083,438)
			Resultados de Ejercicios Anteriores	(91,701,133)	(88,617,695)
			Revalúos	-	-
			Reservas	-	-
			Rectificaciones de Resultados de Ejercicios Anteriores	75,851	-
			Exceso o Insuficiencia en la Actualización de la Hacienda Pública / Patrimonio	-	-
			Resultado por Posición Monetaria	-	-
			Resultado por Tenencia de Activos no Monetarios	-	-
			Total Hacienda Pública / Patrimonio	263,717,037	264,310,213
			Total del Pasivo y Hacienda Pública / Patrimonio	268,147,090	265,600,433

Bajo protesta de decir verdad declaramos que los Estados Financieros y sus Notas son razonablemente correctos y responsabilidad del emisor.

Concepto	Origen	Aplicación	Concepto	Origen	Aplicación
ACTIVO	149,670	2,696,327	PASIVO	3,467,297	327,464
<i>Activo Circulante</i>	-	2,696,327	<i>Pasivo Circulante</i>	3,467,297	327,464
Efectivo y Equivalentes	-	2,612,872	Cuentas por Pagar a Corto Plazo	3,467,297	-
Derechos a Recibir Efectivo o Equivalentes	-	83,455	Documentos por Pagar a Corto Plazo	-	-
Derechos a Recibir Bienes o Servicios	-	-	Porción a Corto Plazo de la Deuda Pública a Largo Plazo	-	-
Inventarios	-	-	Títulos y Valores a Corto Plazo	-	-
Almacenes	-	-	Pasivos Diferidos a Corto Plazo	-	-
Estimación por Pérdida o Deterioro de Activos Circulantes	-	-	Fdos. y Bienes de Terceros en Garantía y/o Admón. a C. P.	-	-
Otros Activos Circulantes	-	-	Provisiones a Corto Plazo	-	327,464
	-	-	Otros Pasivos a Corto Plazo	-	-
<i>Activo No Circulante</i>	149,670	-	<i>Pasivo No Circulante</i>	-	-
Inversiones Financieras a Largo Plazo	-	-		-	-
Derechos a Recibir Efectivo o Equivalentes a Largo Plazo	-	-	Cuentas por Pagar a Largo Plazo	-	-
Bienes Inmuebles, Infraestructura y Constr. en Proceso	-	-	Documentos por Pagar a Largo Plazo	-	-
Bienes Muebles	-	-	Deuda Pública a Largo Plazo	-	-
Activos Intangibles	-	-	Pasivos Diferidos a Largo Plazo	-	-
Depreciación, Deterioro y Amort. Acumulada de Bienes	149,670	-	Fdos. y Bienes de Terceros en Garantía y/o Admón. a L. P.	-	-
Activos Diferidos	-	-	Provisiones a Largo Plazo	-	-
Est. por Pérdida o Deterioro de Activos no Circulantes	-	-		2,490,262	3,083,438
Otros Activos no Circulantes	-	-	HACIENDA PÚBLICA / PATRIMONIO	-	-
	-	-	<i>Hacienda Pública / Patrimonio Contribuido</i>	-	-
	-	-	Aportaciones	-	-
	-	-	Donaciones de Capital	-	-
	-	-	Actualización de la Hacienda Pública / Patrimonio	-	-
	-	-	<i>Hacienda Pública / Patrimonio Generado</i>	2,490,262	3,083,438
	-	-	Resultados del Ejercicio (Ahorro / Desahorro)	2,414,411	-
	-	-	Resultados de Ejercicios Anteriores	-	3,083,438
	-	-	Revalúos	-	-
	-	-	Reservas	-	-
	-	-	Rectificaciones de Resultados de Ejercicios Anteriores	75,851	-
	-	-	<i>Exceso o Insuficiencia en la Actualización de la Hacienda Pública / Patrimonio</i>	-	-
	-	-	Resultado por Posición Monetaria	-	-
	-	-	Resultado por Tenencia de Activos no Monetarios	-	-

Bajo protesta de decir verdad declaramos que los Estados Financieros y sus Notas son razonablemente correctos y responsabilidad del emisor.


Cuenta Pública Anual 2018
FIDEICOMISO PARQUE CIENTIFICO Y TECNOLÓGICO MORELOS
 Estado Analítico del Activo
 Del 1 de enero al 31 de diciembre de 2018
 (Pesos)



Concepto	1 Saldo Inicial	2 Cargos del Periodo	3 Abonos del Periodo	Saldo Final 4=(1+2-3)	Variación del Periodo (4-1)
ACTIVO	265.600.433	15.892.829	13.346.172	268.147.090	2.546.657
<i>Activo Circulante</i>	2,171,311	16,042,499	13,346,172	4,867,638	2,696,327
Efectivo y Equivalentes	15,757	14,723,248	12,110,376	2,628,629	2,612,872
Derechos a Recibir Efectivo o Equivalentes	2,155,554	1,319,251	1,235,796	2,239,009	83,455
Derechos a Recibir Bienes o Servicios	-	-	-	-	-
Inventarios	-	-	-	-	-
Almacenes	-	-	-	-	-
Estimación por Pérdida o Deterioro de Activos Circulantes	-	-	-	-	-
Otros Activos Circulantes	-	-	-	-	-
Activo No Circulante	263,429,122	(149,670)	-	263,279,452	(149,670)
Inversiones Financieras a Largo Plazo	-	-	-	-	-
Derechos a Recibir Efectivo o Equivalentes a Largo Plazo	-	-	-	-	-
Bienes Inmuebles, Infraestructura y Constr. en Proceso	261,891,630	-	-	261,891,630	-
Bienes Muebles	2,151,027	-	-	2,151,027	-
Activos Intangibles	-	-	-	-	-
Depreciación, Deterioro y Amort. Acumulada de Bienes	(613,535)	(149,670)	-	(763,205)	(149,670)
Activos Diferidos	-	-	-	-	-
Est. por Pérdida o Deterioro de Activos no Circulantes	-	-	-	-	-
Otros Activos no Circulantes	-	-	-	-	-

Bajo protesta de decir verdad declaramos que los Estados Financieros y sus Notas son razonablemente correctos y responsabilidad del emisor.



Cuenta Pública Anual 2018
FIDEICOMISO PARQUE CIENTIFICO Y TECNOLOGICO MORELOS
Estado Analítico de la Deuda y Otros Pasivos
Del 1 de enero al 31 de diciembre de 2018
(Pesos)



Denominación de las Deudas	Moneda de Contratación	Institución o País Acreedor	Saldo Inicial del Periodo	Saldo Final del Periodo
DEUDA PÚBLICA				
Corto Plazo				
Deuda Interna	Pesos		-	-
Instituciones de Crédito			-	-
Títulos y Valores			-	-
Arrendamientos Financieros			-	-
Deuda Externa	Pesos		-	-
Organismos Financieros Internacionales			-	-
Deuda Bilateral			-	-
Títulos y Valores			-	-
Arrendamientos Financieros			-	-
<i>Subtotal a Corto Plazo</i>			-	-
Largo Plazo				
Deuda Interna	Pesos		-	-
Instituciones de Crédito			-	-
Títulos y Valores			-	-
Arrendamientos Financieros			-	-
Deuda Externa	Pesos		-	-
Organismos Financieros Internacionales			-	-
Deuda Bilateral			-	-
Títulos y Valores			-	-
Arrendamientos Financieros			-	-
<i>Subtotal a Largo Plazo</i>			-	-
Otros Pasivos			1,290,220	4,430,053
Total Deuda y Otros Pasivos			1,290,220	4,430,053

Bajo protesta de decir verdad declaramos que los Estados Financieros y sus Notas son razonablemente correctos y responsabilidad del emisor.

Denominación de la Deuda Pública y Otros Pasivos	Saldo al 31 de Diciembre de 2017	Disposiciones del Periodo	Amortizaciones del Periodo	Revaluaciones, Reclasificaciones y Otros Ajustes	Saldo Final del Periodo	Pago de Intereses del Periodo	Pago de Comisiones y demás costos asociados durante el Periodo
Deuda Pública	-	-	-	-	-	-	-
<i>Corto Plazo</i>	-	-	-	-	-	-	-
<i>Instituciones de Crédito</i>	-	-	-	-	-	-	-
<i>Títulos y Valores</i>	-	-	-	-	-	-	-
<i>Arrendamientos Financieros</i>	-	-	-	-	-	-	-
<i>Largo Plazo</i>	-	-	-	-	-	-	-
<i>Instituciones de Crédito</i>	-	-	-	-	-	-	-
<i>Títulos y Valores</i>	-	-	-	-	-	-	-
<i>Arrendamientos Financieros</i>	-	-	-	-	-	-	-
Otros Pasivos	1,290,220	-	-	-	4,430,053	-	-
Total de la Deuda Pública y Otros Pasivos	1,290,220	-	-	-	4,430,053	-	-
Deuda Contingente¹ (Informativo)							
Deuda Contingente 1	-	-	-	-	-	-	-
Deuda Contingente 2	-	-	-	-	-	-	-
Deuda Contingente xx	-	-	-	-	-	-	-
Valor de Instrumentos Bono Cupón Cero²							
Instrumento Bono Cupón Cero 1	-	-	-	-	-	-	-
Instrumento Bono Cupón Cero 2	-	-	-	-	-	-	-
Instrumento Bono Cupón Cero 3	-	-	-	-	-	-	-

1 Se refiere a cualquier Financiamiento sin fuente o garantía de pago definida, que sea asumida de manera solidaria o subsidiaria por las Entidades Federativas con sus Municipios, organismos descentralizados y empresas de participación estatal mayoritaria y fideicomisos, locales o municipales, y por los Municipios con sus respectivos organismos descentralizados y empresas de participación municipal mayoritaria.

2 Se refiere al valor del Bono Cupón Cero que respalda el pago de los créditos asociados al mismo (Activo).

Obligaciones a Corto Plazo	Monto Contratado	Plazo Pactado	Tasa de Interés	Comisiones y Costos Relacionados	Tasa Efectiva
Obligaciones a Corto Plazo (Informativo)					
Crédito 1	-	-	-	-	-
Crédito 2	-	-	-	-	-
Crédito xx	-	-	-	-	-

Bajo protesta de decir verdad declaramos que los Estados Financieros y sus Notas son razonablemente correctos y responsabilidad del emisor.

Denominación de las Obligaciones Diferentes de Financiamiento	Fecha del Contrato	Fecha de inicio de operación del proyecto	Fecha de vencimiento	Monto de la inversión pactado	Plazo pactado	Monto promedio mensual del pago de la contraprestación	Monto promedio mensual del pago correspondiente al pago de inversión	Monto pagado de la inversión al 31 de diciembre de 2018	Monto pagado de la inversión actualizado al 31 de diciembre de 2018	Saldo pendiente por pagar de la inversión al 31 de diciembre de 2018
Asociaciones Público Privadas (APP 's)										
APP 1				-		-	-	-	-	-
APP 2				-		-	-	-	-	-
APP 3				-		-	-	-	-	-
APP xx				-		-	-	-	-	-
Otros Instrumentos										
Otro Instrumento 1				-		-	-	-	-	-
Otro Instrumento 2				-		-	-	-	-	-
Otro Instrumento 3				-		-	-	-	-	-
Otro Instrumento xx				-		-	-	-	-	-
Total de Obligaciones Diferentes de Financiamiento				-		-	-	-	-	-

NO APLICA

Bajo protesta de decir verdad declaramos que los Estados Financieros y sus Notas son razonablemente correctos y responsabilidad del emisor.

Concepto	Hacienda Pública/ Patrimonio Contribuido	Hacienda Pública/ Patrimonio Generado de Ejercicios Anteriores	Hacienda Pública/ Patrimonio Generado del Ejercicio	Exceso o Insuficiencia en la Actualización de la Hacienda Pública / Patrimonio	TOTAL
Hacienda Pública / Patrimonio Contribuido Neto de 2017	356,011,346	-	-	-	356,011,346
Aportaciones	356,011,346	-	-	-	356,011,346
Donaciones de Capital	-	-	-	-	-
Actualización de la Hacienda Pública / Patrimonio	-	-	-	-	-
Hacienda Pública / Patrimonio Generado Neto de 2017	-	(88,617,695)	(3,083,438)	-	(91,701,133)
Resultados del Ejercicio (Ahorro / Desahorro)	-	-	(3,083,438)	-	(3,083,438)
Resultados de Ejercicios Anteriores	-	(88,617,695)	-	-	(88,617,695)
Revalúos	-	-	-	-	-
Reservas	-	-	-	-	-
Rectificaciones de Resultados de Ejercicios Anteriores	-	-	-	-	-
Exceso o Insuficiencia en la Actualización de la Hacienda Pública / Patrimonio Neto de 2017	-	-	-	-	-
Resultado por Posición Monetaria	-	-	-	-	-
Resultado por Tenencia de Activos no Monetarios	-	-	-	-	-
Hacienda Pública / Patrimonio Neto Final de 2017	356,011,346	(88,617,695)	(3,083,438)	-	264,310,213
Cambios en la Hacienda Pública / Patrimonio Contribuido Neto de 2018	-	-	-	-	-
Aportaciones	-	-	-	-	-
Donaciones de Capital	-	-	-	-	-
Actualización de la Hacienda Pública / Patrimonio	-	-	-	-	-
Variaciones de la Hacienda Pública / Patrimonio Generado Neto de 2018	-	(3,083,438)	2,490,262	-	(593,176)
Resultados del Ejercicio (Ahorro / Desahorro)	-	-	(669,027)	-	(669,027)
Resultados de Ejercicios Anteriores	-	(3,083,438)	3,083,438	-	-
Revalúos	-	-	-	-	-
Reservas	-	-	-	-	-
Rectificaciones de Resultados de Ejercicios Anteriores	-	-	75,851	-	75,851
Cambios en el Exceso o Insuficiencia en la Actualización de la Hacienda Pública / Patrimonio Neto de 2018	-	-	-	-	-
Resultado por Posición Monetaria	-	-	-	-	-
Resultado por Tenencia de Activos no Monetarios	-	-	-	-	-
Hacienda Pública / Patrimonio Neto Final de 2018	356,011,346	(91,701,133)	(593,176)	-	263,717,037

Bajo protesta de decir verdad declaramos que los Estados Financieros y sus Notas son razonablemente correctos y responsabilidad del emisor.

Cuenta Pública Anual 2018
FIDEICOMISO PARQUE CIENTIFICO Y TECNOLÓGICO MORELOS
 Estado de Flujos de Efectivo
 Del 1 de enero al 31 de diciembre de 2018 v 2017
 (Pesos)



Concepto	2018	2017	Concepto	2018	2017
Flujos de Efectivo de las Actividades de Operación			Flujos de Efectivo de las Actividades de Inversión		
<i>Origen</i>			<i>Origen</i>		
Impuestos	3.664.141	1.554.869	Bienes Inmuebles, Infraestructura y Construcciones en Proceso	3.215.682	744.810
Cuotas v Aportaciones de Seguridad Social	-	-	Bienes Muebles	-	-
Contribuciones de mejoras	-	-	Otros Orígenes de Inversión	3.215.682	744.810
Derechos	-	-	Aplicación	(66.217)	614.506
Productos de Tino Corriente	-	-	Bienes Inmuebles, Infraestructura y Construcciones en Proceso	-	-
Aprovechamientos de Tino Corriente	-	-	Bienes Muebles	(149.677)	(149.677)
Ingresos por Venta de Bienes v Servicios	1.032.259	1.518.640	Otras Aplicaciones de Inversión	83.455	764.178
Ingresos no Comprendidos en las Fracciones de la Ley de Ingresos Causados en Ejercicios Fiscales Anteriores	-	-	Flujos Netos de Efectivo por Act. de Inversión	3.281.899	130.304
Pendientes de Liquidación o Pago	-	-	Flujo de Efectivo de las Actividades de Financiamiento		
Participaciones v Aportaciones	-	-	<i>Origen</i>		
Transf. - Asignaciones v Subsidios v Otras Ayudas	2.631.882	36.279	Endeudamiento Neto	-	-
Otros Orígenes de Operación	-	-	Interno	-	-
Aplicación	4.333.168	4.638.307	Externo	-	-
Servicios Personales	-	-	Otros Orígenes de Financiamiento	-	-
Materiales v Suministros	29.650	24.995	Aplicación		
Servicios Generales	4.153.846	4.463.640	Servicios de la Deuda	-	-
Transf. Internas v Asignaciones al Sector Público	-	-	Interno	-	-
Transferencias al resto del Sector Público	-	-	Externo	-	-
Subsidios v Subvenciones	-	-	Otras Aplicaciones de Financiamiento	-	-
Ayudas Sociales	-	-	Flujos Netos de Efectivo por Act. de Financiamiento		
Pensiones v Jubilaciones	-	-	Incremento/Disminución Neta en el Efectivo y Equivalentes al Efectivo	2,612,872	(2,953,134)
Transf. a Fideicomisos, Mandatos v Contratos Análitos	-	-	Efectivo y Equivalentes al Efectivo al Inicio del Ejercicio	15,757	2,968,891
Transferencias a la Seguridad Social	-	-	Financiamiento		
Donativos	-	-	Flujos Netos de Efectivo por Act. de Operación	(669,027)	(3,083,438)
Transferencias al Exterior	-	-	Participaciones		
Participaciones	-	-	Aportaciones		
Aportaciones	-	-	Convenios		
Convenios	-	-	Otras Aplicaciones de Operación	149,677	149,677
Otras Aplicaciones de Operación	149.677	149.677	Flujos Netos de Efectivo por Act. de Operación	(669,027)	(3,083,438)
Flujos Netos de Efectivo por Act. de Operación	(669,027)	(3,083,438)	Efectivo y Equivalentes al Efectivo al Final del Ejercicio	2,628,629	15,757

Bajo protesta de decir verdad declaramos que los Estados Financieros y sus Notas son razonablemente correctos y responsabilidad del emisor.

FIDEICOMISO PARQUE CIENTÍFICO Y TECNOLÓGICO MORELOS

RFC: FPC1109268Q4

GUILLERMO GONZALEZ CAMARENA No. 1200 PISO 9 Y 10 DEL. ALVARO OBREGON, CIUDAD DEL MEXICO



NOTAS AL ESTADO DE SITUACION FINANCIERA

AL 31 DE DICIEMBRE DEL 2018



NOTA 1) FONDOS CON AFECTACIÓN ESPECÍFICA

Este saldo se integra como sigue:

DESCRIPCION	IMPORTE
A. ACTINVER CONTRATO No. 936688	3,711
B. ACTINVER CONTRATO No. 959699 (INVERSIÓN)	2,379,834
C. ACTINVER CONTRATO No. 959680	244,799
	2,628,344

- A. El valor de este rubro se integra por una cuenta de inversión en instrumentos de deuda pública y privada; la cual está contratada con la institución financiera denominada ACTINVER CASA DE BOLSA, S.A. DE C.V. (fiduciario) en el anexo 4 del presente informe se incluye las conciliaciones bancaria correspondientes. En el mes de agosto, hubo cambio de uno de los delegados el Lic. Edgar Antonio Atilano Cienfuegos entra en sustitución de la Lic. Vanesa Elena Liceaga Mendoza.

NOTA 2) CUENTAS POR COBRAR A CORTO PLAZO

El saldo de este rubro se integra como sigue:

DESCRIPCION	IMPORTE
A. MICRA NANOTECNOLOGÍA SA DE CV	163,881
B. INSTITUTO POLITÉCNICO NACIONAL CEC Y UIEBT	245,165
C. UAEM	1,579,223
D. DEIN PHARMA SA DE CV	250,740
	2,239,009

- A. Recursos financieros pendiente de ministrar correspondiente al ejercicio 2015 y 2016 por parte de la empresa MICRA NANOTECNOLOGÍA SA DE CV al 31 de diciembre del 2018; Aún falta realizar depuración.

FACTURA	CONCEPTO	IMPORTE
A19	ARRENDAMIENTO, MANTENIMIENTO Y AGUA DE DICIEMBRE 2015	31,416
A30	ARRENDAMIENTO, MANTENIMIENTO Y AGUA DE FEBRERO 2016	26,493
A31	ARRENDAMIENTO, MANTENIMIENTO Y AGUA DE MARZO 2016	26,493
A35	ARRENDAMIENTO, MANTENIMIENTO Y AGUA DE ABRIL 2016	26,493
A38	ARRENDAMIENTO, MANTENIMIENTO Y AGUA DE MAYO 2016	26,493
A42	ARRENDAMIENTO, MANTENIMIENTO Y AGUA DE JUNIO 2016	26,493
		163,881

- B. Conforme addemdun al contrato de comodato que celebran por una parte el BANCO ACTINVER SA; Instituto de Banca Múltiple, GRUPO FINANCIERO ACTINVER como fiduciario del Fideicomiso PARQUE CIENTÍFICO Y TECNOLÓGICO MORELOS y por la otra parte EL INSTITUTO POLITÉCNICO NACIONAL con fecha 15 de mayo de 2013.

Mediante acuerdo 05/2A ORDINARIA/11-03-13 se aprobó por comité técnico las condiciones generales para la instalación de las instituciones dentro del PARQUE CIENTÍFICO Y TECNOLÓGICO MORELOS, estableciendo pago de mantenimiento tanto en áreas comunes la cantidad de \$33,631.12 que deberá pagar de manera mensual y de áreas privativas la cantidad de \$5,605.20 que deberá pagar de manera mensual.

FIDEICOMISO PARQUE CIENTÍFICO Y TECNOLÓGICO MORELOS

RFC: FPC1109268Q4

GUILLERMO GONZALEZ CAMARENA No. 1200 PISO 9 Y 10 DEL. ALVARO OBREGON, CIUDAD DEL MEXICO



NOTAS AL ESTADO DE SITUACION FINANCIERA

AL 31 DE DICIEMBRE DEL 2018



Mediante acuerdo 07/3A EXTRAORDINARIA/13-05-13 se aprobó por unanimidad de votos la exención del pago por concepto de mantenimiento de áreas comunes, por un periodo de 24 meses iniciando a partir del 15 de mayo de 2013 y vence el 15 de mayo de 2015 por los espacios otorgados en el comodato a favor de el IPN, ello condicionado siempre y cuando se inicien las operaciones a partir del 15 de mayo 2013 y se mantengan activos durante la vigencia del contrato.

Al 31 de Diciembre 2016, el INSTITUTO POLITÉCNICO NACIONAL ha solicitado al PARQUE CIENTÍFICO Y TECNOLÓGICO MORELOS las siguientes facturas: Adicional a lo anterior se han estado devengando los pagos de Enero a Mayo 2017, en los cuales se registro lo devengado de Enero a marzo en dicho mes, y posteriormente se han estado registrando mes a mes dicho ingreso durante los meses de abril, Mayo, Junio Julio, Agosto, Septiembre, Octubre, Noviembre y Diciembre 2017, En el mes de diciembre se cobro el ramente del ejercicio 2016 y lo devengado de enero a mayo 2017 asi como una parte de junio 2017 quedando un saldo pendiente de esta.

FACTURA	CONCEPTO	IMPORTE
EJERCICIO 2017	Saldo pendiente de JUNIO	9,748
	JULIO	39,236
	AGOSTO	39,236
	SEPTIEMBRE	39,236
	OCTUBRE	39,236
	NOVIEMBRE	39,236
	DICIEMBRE	39,236
		245,164

C. Mediante addendum al contrato de comodato a favor de la UNIVERSIDAD AUTÓNOMA DEL ESTADO DE MORELOS que celebran por una parte BANCO ACTINVER como fiduciario del FIDEICOMISO PARQUE TECNOLÓGICO MORELOS y por otra parte la UNIVERSIDAD AUTÓNOMA DEL ESTADO DE MORELOS, se celebró contrato de comodato, con el objeto de conceder dos áreas ubicadas en el primer y segundo piso respectivamente del inmueble denominado SERVICIOS TECNOLÓGICOS DEL PARQUE CIENTÍFICO Y TECNOLÓGICO MORELOS, para operar en el centro de orientación para la transferencia tecnológica, la propiedad intelectual y servicios, siendo específicamente las áreas siguientes:

1. Un área de 2,500 M2 del primer piso para las oficinas de OTT en el edificio denominado SERVICIOS TECNOLÓGICOS y,
2. Un área de 280 M2 del segundo piso para la instalación de los laboratorios, en el edificio denominado SERVICIOS TECNOLÓGICOS.

La vigencia del contrato es de 30 años a partir de la firma del mismo, las partes acuerdan que se adiciona al contrato el presente addendum estableciendo lo siguiente:

- a) Pago por mantenimiento de áreas comunes la cantidad de 60.00 mensuales por M2 de la superficie a ocupar
- b) Pago por concepto de mantenimiento de áreas privativas la cantidad de 10.00 mensuales por metro cuadrado

Se obliga a pagar por concepto de mantenimiento de áreas comunes es de \$31,800.00 por metro cuadrado y se obliga a pagar por concepto de mantenimiento de áreas privativas es de \$5,300.00 por metro cuadrado que deberá pagar de manera mensual, dichas cantidades deberán ser depositadas los días 15 de cada mes, a partir de la firma del contrato.

Acuerdo 07/3AORDINARIA/13-05-13, los miembros del comité técnico del FIDEICOMISO PARQUE CIENTÍFICO Y TECNOLÓGICO MORELOS, por unanimidad de votos aprueban la exención de pago por concepto de mantenimiento de áreas comunes, por un periodo de 24 meses a partir del 13 de junio de 2013 y vence el 13 de junio de 2015. Por los espacios otorgados en comodato a favor de la UAEM dentro del macrolote del PARQUE CIENTÍFICO Y TECNOLÓGICO MORELOS; lo anterior queda condicionado siempre y cuando se inicie operaciones a partir del 15 de mayo de 2013 y se mantengan activos durante la vigencia del contrato. Así mismo se instruye a la fiduciaria para que de acuerdo a sus facultades con las que cuenta celebre el instrumento legal correspondiente.

FIDEICOMISO PARQUE CIENTÍFICO Y TECNOLÓGICO MORELOS

RFC: FPC1109268Q4

GUILLERMO GONZALEZ CAMARENA No. 1200 PISO 9 Y 10 DEL. ALVARO OBREGON, CIUDAD DEL MEXICO



NOTAS AL ESTADO DE SITUACION FINANCIERA

AL 31 DE DICIEMBRE DEL 2018



Acuerdo 06/05A ORDINARIA/25-05-16, los miembros del comité técnico del FIDEICOMISO PARQUE CIENTÍFICO Y TECNOLÓGICO MORELOS por unanimidad de votos aprueban la exención del pago de mantenimiento de áreas privativas por el periodo del 13 de junio al 13 de junio de 2015 con el compromiso del Dr. Gustavo Urquiza Beltran de regularizar el saldo adeudado a esta fecha.

El saldo de la cuenta por cobrar a la Universidad Autonoma del Estado de Morelos "UAEM" se integra como se describe a continuación:

Por el ejercicio 2016 tiene un adeudo por \$688,823 (Seiscientos ochenta y ocho mil ochocientos veintitres pesos 00/100 M.N.); en la contabilidad solo se realizaron registros de Junio a diciembre 2016 por la cantidad de \$445,200 (Cuatrocientos cuarenta y cinco mil doscientos pesos 00/100 M.N.), por esta razon dio origen al Ajuste Número uno para poder llegar al saldo deudor asciendente a la cantidad de \$688,823 (Seiscientos ochenta y ocho mil ochocientos veintitres pesos 00/100 M.N.).

Adicional a lo anterior se devengan los pagos de Enero a Diciembre 2017 y Enero a Diciembre 2018, se registra mes a mes dicho ingreso de los cuales a la fecha no se ha recibido pagos, razon por la cual la cuenta por pagar ha ido en aumento mes a mes por la cantidad de \$37,100 (Treinta y siete mil cien pesos 00/100 M.N.), SUMANDO un adicional por un monto de \$ 445,200 (Cuatrocientos cuarenta y cinco mil doscientos pesos 00/100 M.N.) para el ejercicio 2017 y \$ 445,200 (Cuatrocientos cuarenta y cinco mil doscientos pesos 00/100 M.N.) para el ejercicio 2018:

FACTURA	CONCEPTO	IMPORTE
	Diferencia entre le Saldo Inicial en la cuenta contable y lo facturado que corresponde a los ingresos del periodo comprendido de Junio del 2015 a Junio del 2016. F-A53 Fecha factura 10-Oct-16	(21,023)
A-53	Servicio de mantenimiento de las instalaciones de áreas comunes y privativas de las oficinas establecidas en el Parque Cientifico y Tecnologico Morelos del periodo comprendido de Junio del 2015 a Junio del 2016. Fecha factura 10-Oct-16	466,223
AJUSTE NO. 1	Se realizo una conciliacion de lo facturado y lo depositado y se encontro que falto por registrar ingresos durante el ejercicio 2016	243,623
EJERCICIO 2017	ENERO	37,100
	FEBRERO	37,100
	MARZO	37,100
	ABRIL	37,100
	MAYO	37,100
	JUNIO	37,100
	JULIO	37,100
	AGOSTO	37,100
	SEPTIEMBRE	37,100
	OCTUBRE	37,100
	NOVIEMBRE	37,100
	DICIEMBRE	37,100
EJERCICIO 2018	ENERO	37,100
	FEBRERO	37,100
	MARZO	37,100
	ABRIL	37,100
	MAYO	37,100
	JUNIO	37,100
	JULIO	37,100
	AGOSTO	37,100
	SEPTIEMBRE	37,100
	OCTUBRE	37,100
	NOVIEMBRE	37,100
	DICIEMBRE	37,100
		1,579,223

FIDEICOMISO PARQUE CIENTÍFICO Y TECNOLÓGICO MORELOS

RFC: FPC1109268Q4

GUILLERMO GONZALEZ CAMARENA No. 1200 PISO 9 Y 10 DEL. ALVARO OBREGON, CIUDAD DEL MEXICO



NOTAS AL ESTADO DE SITUACION FINANCIERA

AL 31 DE DICIEMBRE DEL 2018



D. El saldo se integra como sigue:

EJERCICIO 2018	SEPTIEMBRE	62,685
	OCTUBRE	62,685
	NOVIEMBRE	62,685
	DICIEMBRE	62,685
		250,740

A través del acuerdo 02/7a Extraordinaria/14-11-17 Los miembros del comité técnico del Fideicomiso Parque Científico y Tecnológico Morelos, por unanimidad de votos aprueban otorgar los espacios solicitados en arrendamiento en la planta baja primer piso de la torre Sur del Parque Científico y Tecnológico Morelos, con una superficie de 597 m2 distribuida de la siguiente manera S.001, S.002, S.003, S.005, S.006, S.007 y S.008, a favor de la empresa Dein Pharma S.A. de C.V. a partir del 15 de Noviembre de 2017 y hasta el 30 de Septiembre de 2018; se acuerda el pago mensual de \$62,685.00 de los cuales \$29,850.00 es por concepto de renta y \$32,835.00 por concepto de mantenimiento.

Con fecha 15 de Noviembre de 2017 se firma contrato de arrendamiento de bienes inmuebles, que celebran el banco Actinver, S.A. de C.V. en su calidad de fiduciaria del fideicomiso traslativo de dominio, inversión y administración número 386, denominado Fideicomiso Parque Científico y Tecnológico Morelos y por otra parte la empresa Dein Pharma S.A. de C.V.

Con fecha 17 de Septiembre de 2018 se realiza convenio modificatorio al contrato de arrendamiento de bienes inmuebles, que celebran el banco Actinver, S.A. de C.V. en su calidad de fiduciaria del fideicomiso traslativo de dominio, inversión y administración número 386, denominado Fideicomiso Parque Científico y Tecnológico Morelos y por otra parte la empresa Dein Pharma S.A. de C.V. firmado el 15 de Noviembre de 2017, del cual convienen modificar la cláusula DÉCIMA para quedar en los siguientes términos:

NOVENA.- VIGENCIA.- La vigencia del presente contrato, será de 22 meses (VEINTIDÓS MESES) contados a partir del 15 de Noviembre de 2017 al 30 de Septiembre de 2019. Al término de dicho plazo de vigencia, "EL ARRENDATARIO " se obliga a hacer entrega a "EL ARRENDADOR" el espacio materia del presente contrato, sin necesidad de previa interpelación.

NOTA 3) MOBILIARIO Y EQUIPO DE ADMINISTRACIÓN

El saldo de este rubro se integra como sigue:

	DESCRIPCION	IMPORTE
A	Mobiliario y equipo de oficina y cómputo	37,526
B	Deprec. Acum. De bienes muebles	(31,125)
	A efecto de conocer la dep. pend. Aplicar	6,401

NOTA 4) EQUIPO DE TRANSPORTE

El saldo de este rubro se integra como sigue:

	DESCRIPCION	IMPORTE
A	Equipo de transporte	629,261
B	Deprec. Acum. De equipo de transporte	(629,259)
	A efecto de conocer la dep. pend. Aplicar	2

FIDEICOMISO PARQUE CIENTÍFICO Y TECNOLÓGICO MORELOS

RFC: FPC1109268Q4

GUILLERMO GONZALEZ CAMARENA No. 1200 PISO 9 Y 10 DEL. ALVARO OBREGON, CIUDAD DEL MEXICO



NOTAS AL ESTADO DE SITUACION FINANCIERA

AL 31 DE DICIEMBRE DEL 2018

**NOTA 5) MAQUINARIA OTROS EQUIPOS Y HERRAMIENTA**

El saldo de este rubro se integra como sigue:

	DESCRIPCION	IMPORTE
A	Maquinaria otros equipos y herramienta	1,484,240
B	Deprec. Acum. De equipo de maquinaria otros equipos y herramienta	(873,501)
	A efecto de conocer la dep. pend. Aplicar	<u>610,739</u>

NOTA 5A) DEPRECIACION ACUMULADA BIENES MUEBLES

El saldo de este rubro se integra como sigue:

	DESCRIPCION	IMPORTE
A	Deprec. Acum. De bienes muebles	(31,125)
B	Deprec. Acum. De equipo de transporte	(629,259)
C	Deprec. Acum. De equipo de maquinaria otros equipos y herramienta	(873,501)
D	Dep. Acum. Mob y Epo. Ejercicios Anteriores	770,680
		<u>(763,205)</u>

NOTA 6) BIENES INMUEBLES

	DESCRIPCION	IMPORTE
A	Bienes inmuebles	255,166,990
		<u>255,166,990</u>

NOTA 7) INMUEBLES E INFRAESTRUCTURA

	DESCRIPCION	IMPORTE
A	Inmuebles e infraestructura	6,724,640
		<u>6,724,640</u>

Estos bienes se registraron al costo de adquisición por tipo de bien y su depreciación se viene aplicando de acuerdo a las reglas específicas de registro y valor del patrimonio emitidos en la Ley General de Contabilidad Gubernamental

NOTA 8) RETENCIONES Y CONTRIBUCIONES POR PAGAR

El saldo de esta cuenta por \$ 4,386 corresponde a las retenciones del Impuesto Sobre la Renta (ISR Retenciones por honorarios) del mes generadas por concepto de los honorarios profesionales pagados a los profesionistas del Fideicomiso.

	DESCRIPCION	IMPORTE
A	RETENCIONES I.S.R. HONORARIOS	4,386
		<u>4,386</u>

NOTA 9) OTRAS CUENTAS POR PAGAR A CORTO PLAZO

El saldo de esta cuenta corresponden a los pagos pendientes de realizar por las siguientes cuentas:

	DESCRIPCION	IMPORTE
A	PRESTAMO FIDECOMP/XX/2017	4,000,000
B	ACTINVER HONORARIOS DE DICIEMBRE 2018	20,880
		<u>4,020,880</u>

FIDEICOMISO PARQUE CIENTÍFICO Y TECNOLÓGICO MORELOS

RFC: FPC1109268Q4

GUILLERMO GONZALEZ CAMARENA No. 1200 PISO 9 Y 10 DEL. ALVARO OBREGON, CIUDAD DEL MEXICO



NOTAS AL ESTADO DE SITUACION FINANCIERA

AL 31 DE DICIEMBRE DEL 2018



En el caso del rubro C, corresponde a un convenio de colaboración FIDECOMP/DG/XX/2017 que celebran por una parte el Fideicomiso Ejecutivo del Fondo de Competitividad y Promoción del Empleo, representado en este acto por el ciudadano Hernán Aldrete Valencia, en su carácter de director general, por una segunda parte la Secretaría de Economía del Poder Ejecutivo del Estado de Morelos, representada en este acto por el Licenciado Juan Carlos Salgado Ponce, en su carácter de Secretario de Economía y por una tercera parte, el "FIDEICOMISO" con número de identificación 386 denominado Parque Científico y Tecnológico de Morelos, representado en este acto por los C.C. Licenciados Oscar Mejía Reyes y Vanessa Elena Liceaga Mendoza en su carácter de delegados fiduciarios.

Mediante el Acuerdo 04/11ª ordinaria/08-11-17, tomado en la Décimo Primera Sesión Ordinaria 2017, del Comité Técnico del "FIDEICOMISO", celebrada con fecha ocho de noviembre de dos mil diecisiete; por unanimidad de votos, los integrantes del Comité Técnico, aprobaron la pertinencia e inclusión a la Cartera de Proyectos del "FIDEICOMISO" el proyecto denominado "Fortalecimiento y Servicios del Parque Científico y Tecnológico Morelos", en lo sucesivo el "PROYECTO", por un monto de \$4,000,000.00 (Cuatro millones de pesos 00/100 M.N.), mediante un esquema de financiamiento a tasa cero, dicha cantidad deberá ser reintegrada en un plazo máximo de seis meses a partir del depósito por parte del "FIDEICOMISO".

NOTA 9A) OTRAS CUENTAS POR PAGAR A CORTO PLAZO

El saldo de este rubro se divide en tres cuentas:

	DESCRIPCION	IMPORTE
A	IVA TRASLADADO NO COBRADO	308,829
B	CUENTAS POR PAGAR CORTO PLAZO	82,484
C	IVA TRASLADADO EFECTIVAMENTE COBRADO	13,474
		404,787

El inciso B corresponde a una diferencia en el IVA Traslado no cobrado en relación a la cuenta de clientes.

NOTA 10) APORTACIONES

El importe corresponde a las aportaciones realizadas cuentas que se integran como sigue:

	DESCRIPCION	IMPORTE
	Aportación inicial del Gob. Edo de Morelos	303,119,012
	Aportación inicial del Gob. Edo de Morelos AJ-9	(41,059)
	Aportaciones activo fijo	410,000
	Aportación Secretaría de Economía	52,523,393
		356,011,346

Se debe de precisar que en ejercicios anteriores se corrió el AJUSTE NO. 9 Por error contable.

NOTA 11) RESULTADOS DE EJERCICIOS ANTERIORES

El saldo de este rubro se encuentra integrado de la siguiente forma:

	DESCRIPCION	IMPORTE	CONCEPTO
	Resultados del ejercicio 2011	365,835	Desahorro
	Resultados del ejercicio 2012	63,693,233	Desahorro
	Resultados del ejercicio 2013	3,793,080	Desahorro
	Resultados del ejercicio 2014	14,226,157	Desahorro
	Resultados del ejercicio 2015	4,272,992	Desahorro
	Resultados del ejercicio 2016	2,266,398	Desahorro
	Resultados del ejercicio 2017	3,083,438	Desahorro
		91,701,133	

Derivado de estos desahorros constantes, el fideicomiso esta en riesgo de que su actividad no sea considerada por tiempo indefinido conforme al postulado basico de contabilidad gubernamental existencia permanente, en vista de que sus ingresos obtenidos han sido insuficientes desde su creacion.

FIDEICOMISO PARQUE CIENTÍFICO Y TECNOLÓGICO MORELOS

RFC: FPC1109268Q4

GUILLERMO GONZALEZ CAMARENA No. 1200 PISO 9 Y 10 DEL. ALVARO OBREGON, CIUDAD DEL MEXICO



NOTAS AL ESTADO DE ACTIVIDADES



AL 31 DE DICIEMBRE DEL 2018

NOTA 1) INGRESOS Y OTROS BENEFICIOS

El saldo de este rubro se integra como sigue:

DESCRIPCION	IMPORTE
Ingresos por venta de lotes	
Ingresos por renta	308,793
Ingresos por mantenimiento	723,466
Ingresos por agua	
Intereses ganados de valores, créditos, bonos y otros	
	1,032,259

El ingreso por renta y mantenimiento corresponde a los periodos Enero a Diciembre de 2018 sin incluir el I.V.A. ya que este se encuentre registrado en otra cuenta.

INGRESOS FINANCIEROS

El saldo de este rubro se integra de los intereses ganados Plus/Minusvalia con la fiduciaria ACTINVER

DESCRIPCION	IMPORTE
A. ACTINVER CONTRATO No. 936688	18
B. ACTINVER CONTRATO No. 959699 (INVERSIÓN)	43,432
C. ACTINVER CONTRATO No. 959680	27,561
	71,011

OTROS INGRESOS Y BENEFICIOS VARIOS

El saldo de este rubro se integra como sigue:

VARIOS	2,560,871
	2,560,871

Este ingreso corresponde a un reembolso por consumo de energia electrica por DEIN PHARMA S.A. DE C.V. por la cantidad de \$181,037.30 que fue pagado por el Fideicomiso en los meses de Marzo a Agosto del 2018.

Reembolsos depositado por aseguradora Axa a la cuenta 959680 el día 6 de noviembre del año en curso, por la cantidad de \$2,379,833.70 , conformado por dos depositos una de \$1,777, 901.80 y otro de \$601,931.91.

GRAN TOTAL INGRESOS Y OTROS BENEFICIOS	3,664,141
--	------------------

NOTA 2) GASTOS Y OTRAS PERDIDAS

El saldo de este rubro corresponde a los egresos devengados al 31 de diciembre de 2018 y la depreciación de los activos fijos, como sigue:

DESCRIPCION	IMPORTE
Materiales y suministros	29,650
Servicios generales	4,153,846
Depreciaciones	149,672
	4,333,168

FIDEICOMISO PARQUE CIENTÍFICO Y TECNOLÓGICO MORELOS

RFC: FPC1109268Q4

GUILLERMO GONZALEZ CAMARENA No. 1200 PISO 9 Y 10 DEL. ALVARO OBREGON, CIUDAD DEL MEXICO

NOTAS AL ESTADO ANALÍTICO DE INGRESOS PRESUPUESTALES**AL 31 DE DICIEMBRE DEL 2018**

Corresponde a la información presupuestal de ingresos al 31 de diciembre de 2018, al presupuesto devengado y presupuesto recaudado.

NOTA 1) LEY DE INGRESOS ESTIMADA

A través del acuerdo 04/1a Ordinaria/25-01-18 Los miembros del comité técnico del Fideicomiso Parque Científico y Tecnológico Morelos, por unanimidad de votos aprueban el presupuesto de egresos, por la cantidad de \$4,940,120 (Cuatro millones novecientos cuarenta mil ciento veinte pesos 00/100 M.N.) y Presupuesto de ingresos por la cantidad de \$5,024,837.00 (Cinco millones veinticuatro mil ochocientos treinta y siete pesos 00/100 M.N.) para el Ejercicio Fiscal de Enero a Diciembre 2018 que se encuentra integrado de la siguiente manera:

DESCRIPCION	IMPORTE
Efectivo bancos diciembre 2017	15,472
Recursos por venta en lotes	-
Recursos por mantto lotes	740,715
Recursos por renta de inmueble	268,650
Recursos por otros (Prestamo)	4,000,000
	5,024,837

Corresponde a la información presupuestal de ingresos al 31 de diciembre 2018 al presupuesto devengado y presupuesto recaudado.

NOTA 2) LEY DE INGRESOS MODIFICADA

En el mes de septiembre del 2018 se llevo a cabo convenio de ampliacion del plazo al contrato de arrendamiento de bienes inmuebles, que celebran el banco Actinver, S.A. de C.V. en su calidad de fiduciaria del fideicomiso traslativo de dominio, inversión y administración número 386, denominado Fideicomiso Parque Científico y Tecnológico Morelos y por otra parte la empresa Dein Pharma S.A. de C.V. firmado el 15 de Noviembre de 2017 .

Este será firmado una vez aprobada la modificación al presupuesto de ingresos, misma que será sometida a comité tecnico de 2019 en la primera sesión ordinaria del mes de enero para su aprobación y se integra de la siguiente forma:

DESCRIPCION	PRESUPUESTO APROBADO	REDUCCIONES	AMPLIACIONES	SALDO
Efectivo bancos diciembre 2017	15,472	-	-	15,472
Recursos por venta en lotes	-	-	-	-
Recursos por mantto lotes	740,715	-	89,550	830,265
Recursos por renta de inmueble	268,650	-	98,505	367,155
Recursos por otros (Prestamo)	4,000,000	-	-	4,000,000
	5,024,837	0.00	188,055	5,212,892

FIDEICOMISO PARQUE CIENTÍFICO Y TECNOLÓGICO MORELOS

RFC: FPC1109268Q4

GUILLERMO GONZALEZ CAMARENA No. 1200 PISO 9 Y 10 DEL. ALVARO OBREGON, CIUDAD DEL MEXICO

NOTAS AL ESTADO ANALÍTICO DE INGRESOS PRESUPUESTALES**AL 31 DE DICIEMBRE DEL 2018****NOTA 3) LEY DE INGRESOS DEVENGADA**

El saldo de esta cuenta corresponde a los ingresos presupuestados del 01 de Enero al 31 de diciembre del 2018, integrandose de la siguiente manera

DESCRIPCION	SALDO ACUMULADO A NOVIEMBRE 2018	DICIEMBRE	SALDO ACUMULADO A NOVIEMBRE 2018
Recursos por venta en lotes	-	-	-
Recursos por mantto en lotes I.P.N.	-	-	-
Recursos por mantto en lotes U.A.E.M.	408,100	37,100	445,200
Recursos por mantto en lotes DEIN	361,185	32,835	394,020
Ingresos por renta	328,350	29,850	358,200
Otros ingresos	-	-	-
	1,097,635	99,785	1,197,420

NOTA 4) LEY DE INGRESOS RECAUDADA

El saldo de esta cuenta corresponde a los ingresos presupuestados al 31 de diciembre 2018, integrandose de la siguiente manera

DESCRIPCION	IMPORTE
Recursos por venta en lotes	-
Recursos por mantto en lotes I.P.N.	-
Recursos por mantto en lotes U.A.E.M.	-
Recursos por mantto en lotes DEIN	262,680
Ingresos por renta	238,800
Otros ingresos	-
	501,480

FIDEICOMISO PARQUE CIENTÍFICO Y TECNOLÓGICO MORELOS

RFC: FPC1109268Q4

GUILLERMO GONZALEZ CAMARENA No. 1200 PISO 9 Y 10 DEL. ALVARO OBREGON, CIUDAD DEL MEXICO

NOTAS AL ESTADO DEL EJERCICIO DE PRESUPUESTO DE EGRESOS POR
CAPÍTULO DEL GASTO

DEL 01 DE ENERO AL 31 DE DICIEMBRE DEL 2018



La información presupuestal que el FIDEICOMISO proporciono corresponde a los egresos del 01 de Enero al 31 de diciembre del 2018, al presupuesto comprometido, al presupuesto devengado, al presupuesto ejercido y presupuesto pagado

NOTA 1) PRESUPUESTO DE EGRESO APROBADO.

A través del acuerdo 04/1a Ordinaria/25-01-18 Los miembros del comité técnico del Fideicomiso Parque Científico y Tecnológico Morelos, por unanimidad de votos aprueban el presupuesto de egresos, por la cantidad de \$4,940,120.09 (Cuatro millones novecientos cuarenta mil ciento veinte pesos 09/100 M.N.) y Presupuesto de ingresos por la cantidad de \$5,024,365.00 (Cinco millones nueve mil trescientos sesenta y cinco pesos 00/100 M.N.) para el Ejercicio Fiscal de Enero a Diciembre 2018 que se encuentra integrado de la siguiente manera:

DESCRIPCION	IMPORTE
Materiales y suministros	28,800
Servicios Generales	4,893,320
Bienes muebles, inmuebles e intangibles	18,000
	4,940,120

La información presupuestal del FIDEICOMISO corresponde a los egresos del 01 de Enero al 31 de diciembre del 2018, al presupuesto comprometido, al presupuesto devengado, al presupuesto ejercido y presupuesto pagado.

NOTA 2) PRESUPUESTO MODIFICADO

A través del acuerdo 03/7a Ordinaria/23-08-18 Los miembros del comité técnico del Fideicomiso Parque Científico y Tecnológico Morelos, aprueban la modificación del presupuesto de ingresos y presupuesto de egresos 2018, para que de la cuenta 959680 "Venta y Renta" que este fideicomiso tiene con Banco Actinver se transfiera la cantidad de \$100,000.00 (Cien mil pesos 00/100 M.N.) al concepto 3311 denominada Servicios Legales de Contabilidad, Auditoría y relacionados, del presupuesto de egresos 2018 de este fideicomiso, asimismo, por unanimidad de votos aprueban instruir a los delegados fiduciarios suscribir el contrato de prestación de servicios de la Auditoría externa de los ejercicios fiscales 2016 y 2017 del Fideicomiso Parque Científico y Tecnológico Morelos, a cargo de la persona moral Pliecor y Asociados Contadores Públicos S.C. Que se encuentra integrado de la siguiente manera:

DESCRIPCION	PRESUPUESTO APROBADO	REDUCCIONES	AMPLIACIONES	SALDO
Materiales y suministros	28,800	-	-	28,800
Servicios Generales	4,893,320	-	100,000	4,993,320
Bienes muebles, inmuebles e intangibles	18,000	-	-	18,000
	4,940,120	0.00	100,000	5,040,120

FIDEICOMISO PARQUE CIENTÍFICO Y TECNOLÓGICO MORELOS

RFC: FPC1109268Q4

GUILLERMO GONZALEZ CAMARENA No. 1200 PISO 9 Y 10 DEL. ALVARO OBREGON, CIUDAD DEL MEXICO

**NOTAS AL ESTADO DEL EJERCICIO DE PRESUPUESTO DE EGRESOS POR
CAPÍTULO DEL GASTO****DEL 01 DE ENERO AL 31 DE DICIEMBRE DEL 2018****NOTA 3) COMPROMETIDO**

El saldo de este rubro por \$ 4,183,496 pesos (Cuatro millones ciento ochenta y tres mil cuatrociento noventa y seis pesos 00/100 M.N.) corresponde al presupuesto de egresos comprometido hasta el 31 de diciembre de 2018, integrándose como se muestra en el estado del ejercicio del presupuesto de egresos.

NOTA 4) DEVENGADO

El saldo de este rubro por \$ 4,183,496 pesos (Cuatro millones ciento ochenta y tres mil cuatrociento noventa y seis pesos 00/100 M.N.) corresponde al presupuesto de egresos devengado hasta el 31 de diciembre del 2018, integrándose como se muestra en el estado del ejercicio del presupuesto de egresos.

NOTA 5) EJERCIDO

El saldo de este rubro por \$ 4,183,496 pesos (Cuatro millones ciento ochenta y tres mil cuatrociento noventa y seis pesos 00/100 M.N.)) corresponde al presupuesto de egresos ejercido hasta el 31 de diciembre del 2018, integrándose como se muestra en el estado del ejercicio del presupuesto de egresos.

NOTA 6) PAGADO

El saldo de este rubro por \$4,162,616 pesos (Cuatro millones ciento sesenta y dos seiscientos dieciseis pesos 00/100 M.N.) corresponde al presupuesto de egresos pagado hasta el 31 de diciembre de 2018, integrándose como se muestra en el estado del ejercicio del presupuesto de egresos. La diferencia existente entre el monto del presupuesto ejercido y el pagado es de \$20,880.00 que corresponde a la cuenta de proveedores Banco Activer Casa de bolsa ,S.A. de C.V. Honorarios Fiduciarios del mes de Diciembre 2018.



Información Presupuestaria

FIDEICOMISO PARQUE CIENTÍFICO Y TECNOLÓGICO MORELOS
CUENTA PÚBLICA ANUAL
ENERO-DICIEMBRE

2018

Concepto	Estimado / Aprobado	Devengado	Recaudado / Pagado
A. Ingresos Totales (A = A1 + A2 + A3)	5,024,837	1,197,420	501,480
A1. Ingresos de Libre Disposición	5,024,837	1,197,420	501,480
A2. Transferencias Federales Etiquetadas	-	-	-
A3. Financiamiento Neto	-	-	-
B. Egresos Presupuestarios (B = B1 + B2)	4,940,120	4,183,496	4,162,616
B1. Gasto No Etiquetado (sin incluir Amortización de la Deuda Pública)	4,940,120	4,183,496	4,162,616
B2. Gasto Etiquetado (sin incluir Amortización de la Deuda Pública)	-	-	-
C. Remanentes del Ejercicio Anterior (C = C1 + C2)	-	-	-
C1. Remanentes de Ingresos de Libre Disposición aplicados en el periodo	-	-	-
C2. Remanentes de Transferencias Federales Etiquetadas aplicados en el periodo	-	-	-
I. Balance Presupuestario (I = A - B + C)	84,717	(2,986,076)	(3,661,136)
II. Balance Presupuestario sin Financiamiento Neto (II = I - A3)	84,717	(2,986,076)	(3,661,136)
III. Balance Presupuestario sin Financiamiento Neto y sin Remanentes del Ejercicio Anterior (III = II - C)	84,717	(2,986,076)	(3,661,136)

Concepto	Aprobado	Devengado	Pagado
E. Intereses, Comisiones y Gastos de la Deuda (E = E1 + E2)	-	-	-
E1. Intereses, Comisiones y Gastos de la Deuda con Gasto No Etiquetado	-	-	-
E2. Intereses, Comisiones y Gastos de la Deuda con Gasto Etiquetado	-	-	-
IV. Balance Primario (IV = III + E)	84,717	(2,986,076)	(3,661,136)

Concepto	Estimado / Aprobado	Devengado	Recaudado / Pagado
F. Financiamiento (F = F1 + F2)	-	-	-
F1. Financiamiento con Fuente de Pago de Ingresos de Libre Disposición	-	-	-
F2. Financiamiento con Fuente de Pago de Transferencias Federales Etiquetadas	-	-	-
G. Amortización de la Deuda (G = G1 + G2)	-	-	-
G1. Amortización de la Deuda Pública con Gasto No Etiquetado	-	-	-
G2. Amortización de la Deuda Pública con Gasto Etiquetado	-	-	-
A3. Financiamiento Neto (A3 = F - G)	-	-	-

Concepto	Estimado / Aprobado	Devengado	Recaudado / Pagado
A1. Ingresos de Libre Disposición	5,024,837	1,197,420	501,480
A3.1 Financiamiento Neto con Fuente de Pago de Ingresos de Libre Disposición (A3.1 = F1 - G1)	-	-	-
F1. Financiamiento con Fuente de Pago de Ingresos de Libre Disposición	-	-	-
G1. Amortización de la Deuda Pública con Gasto No Etiquetado	-	-	-
B1. Gasto No Etiquetado (sin incluir Amortización de la Deuda Pública)	4,940,120	4,183,496	4,162,616
C1. Remanentes de Ingresos de Libre Disposición aplicados en el periodo	-	-	-
V. Balance Presupuestario de Recursos Disponibles (V = A1 + A3.1 - B1 + C1)	84,717	(2,986,076)	(3,661,136)
VI. Balance Presupuestario de Recursos Disponibles sin Financiamiento Neto (VI = V - A3.1)	84,717	(2,986,076)	(3,661,136)

Concepto	Estimado / Aprobado	Devengado	Recaudado / Pagado
A2. Transferencias Federales Etiquetadas	-	-	-
A3.2 Financiamiento Neto con Fuente de Pago de Transferencias Federales Etiquetadas (A3.2 = F2 - G2)	-	-	-
F2. Financiamiento con Fuente de Pago de Transferencias Federales Etiquetadas	-	-	-
G2. Amortización de la Deuda Pública con Gasto Etiquetado	-	-	-
B2. Gasto Etiquetado (sin incluir Amortización de la Deuda Pública)	-	-	-
C2. Remanentes de Transferencias Federales Etiquetadas aplicados en el periodo	-	-	-
VII. Balance Presupuestario de Recursos Etiquetados (VII = A2 + A3.2 - B2 + C2)	-	-	-
VIII. Balance Presupuestario de Recursos Etiquetados sin Financiamiento Neto (VIII = VII - A3.2)	-	-	-

Rubro de Ingresos	Ingreso					Diferencia (6 = 5 - 1)
	Estimado	Ampliaciones y Reducciones	Modificado	Devengado	Recaudado	
	(1)	(2)	(3 = 1 + 2)	(4)	(5)	
Impuestos	-	-	-	-	-	-
Cuotas y Aportaciones de Seguridad Social	-	-	-	-	-	-
Contribuciones de Mejoras	-	-	-	-	-	-
Derechos	-	-	-	-	-	-
Productos	-	-	-	-	-	-
Corriente	-	-	-	-	-	-
Capital	-	-	-	-	-	-
Aprovechamientos	-	-	-	-	-	-
Corriente	-	-	-	-	-	-
Capital	-	-	-	-	-	-
Ingresos por Ventas de Bienes y Servicios	1,009,365	188,055	1,197,420	1,197,420	501,480	(507,885)
Participaciones y Aportaciones	4,015,472	-	4,015,472	-	-	(4,015,472)
Transferencias, Asignaciones, Subsidios y Otras Ayudas	-	-	-	-	-	-
Ingresos Derivados de Financiamientos	-	-	-	-	-	-
Total	5,024,837	188,055	5,212,892	1,197,420	501,480	(4,523,357)
				Ingresos excedentes¹		

Estado Analítico de Ingresos Por Fuente de Financiamiento	Ingreso					Diferencia (6 = 5 - 1)
	Estimado	Ampliaciones y Reducciones	Modificado	Devengado	Recaudado	
	(1)	(2)	(3 = 1 + 2)	(4)	(5)	
Ingresos del Gobierno	4,015,472	-	4,015,472	-	-	(4,015,472)
Impuestos	-	-	-	-	-	-
Contribuciones de Mejoras	-	-	-	-	-	-
Derechos	-	-	-	-	-	-
Productos	-	-	-	-	-	-
Corriente	-	-	-	-	-	-
Capital	-	-	-	-	-	-
Aprovechamientos	-	-	-	-	-	-
Corriente	-	-	-	-	-	-
Capital	-	-	-	-	-	-
Participaciones y Aportaciones	4,015,472	-	4,015,472	-	-	(4,015,472)
Transferencias, Asignaciones, Subsidios y Otras Ayudas	-	-	-	-	-	-
Ingresos de Organismos y Empresas	1,009,365	188,055	1,197,420	1,197,420	501,480	(507,885)
Cuotas y Aportaciones de Seguridad Social	-	-	-	-	-	-
Ingresos por Ventas de Bienes y Servicios	1,009,365	188,055	1,197,420	1,197,420	501,480	(507,885)
Transferencias, Asignaciones, Subsidios y Otras Ayudas	-	-	-	-	-	-
Ingresos derivados de financiamiento	-	-	-	-	-	-
Ingresos Derivados de Financiamientos	-	-	-	-	-	-
Total	5,024,837	188,055	5,212,892	1,197,420	501,480	(4,523,357)
				Ingresos excedentes¹		

¹ Los ingresos excedentes se presentan para efectos de cumplimiento de la Ley General de Contabilidad Gubernamental y el importe reflejado debe ser siempre mayor a cero.

Concepto	Ingreso					Diferencia
	Estimado	Ampliaciones/ (Reducciones)	Modificado	Devengado	Recaudado	
Ingresos de Libre Disposición						
<i>Impuestos</i>	-	-	-	-	-	-
<i>Cuotas y Aportaciones de Seguridad Social</i>	-	-	-	-	-	-
<i>Contribuciones de Mejoras</i>	-	-	-	-	-	-
<i>Derechos</i>	-	-	-	-	-	-
<i>Productos</i>	-	-	-	-	-	-
<i>Aprovechamientos</i>	-	-	-	-	-	-
<i>Ingresos por Ventas de Bienes y Servicios</i>	1,009,365	188,055	1,197,420	1,197,420	501,480	(507,885)
<i>Participaciones</i>	-	-	-	-	-	-
Fondo General de Participaciones	-	-	-	-	-	-
Fondo de Fomento Municipal	-	-	-	-	-	-
Fondo de Fiscalización y Recaudación	-	-	-	-	-	-
Fondo de Compensación	-	-	-	-	-	-
Fondo de Extracción de Hidrocarburos	-	-	-	-	-	-
Impuesto Especial Sobre Producción y Servicios	-	-	-	-	-	-
0.136% de la Recaudación Federal Participable	-	-	-	-	-	-
3.17% Sobre Extracción de Petróleo	-	-	-	-	-	-
Gasolinas y Diésel	-	-	-	-	-	-
Fondo del Impuesto Sobre la Renta	-	-	-	-	-	-
Fondo de Estabilización de los Ingresos de las Ent. Fed.	-	-	-	-	-	-
<i>Incentivos Derivados de la Colaboración Fiscal</i>	-	-	-	-	-	-
Tenencia o Uso de Vehículos	-	-	-	-	-	-
Fondo de Compensación ISAN	-	-	-	-	-	-
Impuesto Sobre Automóviles Nuevos	-	-	-	-	-	-
Fondo de Compensación de Repecos-Intermedios	-	-	-	-	-	-
Otros Incentivos Económicos	-	-	-	-	-	-
<i>Transferencias</i>	-	-	-	-	-	-
<i>Convenios</i>	4,000,000	-	4,000,000	-	-	(4,000,000)
Otros Convenios y Subsidios	4,000,000	-	4,000,000	-	-	(4,000,000)
<i>Otros Ingresos de Libre Disposición</i>	15,472	-	15,472	-	-	(15,472)
Participaciones en Ingresos Locales	-	-	-	-	-	-
Otros Ingresos de Libre Disposición	15,472	-	15,472	-	-	(15,472)
Total de Ingresos de Libre Disposición	5,024,837	188,055	5,212,892	1,197,420	501,480	(4,523,357)
Ingresos Excedentes de Ingresos de Libre Disposición						
Transferencias Federales Etiquetadas						
<i>Aportaciones</i>	-	-	-	-	-	-
Fondo de Aport. para la Nómina Educativa y Gto. Op.	-	-	-	-	-	-
Fondo de Aportaciones para los Servicios de Salud	-	-	-	-	-	-
Fondo de Aportaciones para la Infraestructura Social	-	-	-	-	-	-
Fondo de Aport. para el Fortalecimiento de los Municipios y de las Demarcaciones Territoriales del D.F.	-	-	-	-	-	-
Fondo de Aportaciones Múltiples	-	-	-	-	-	-
Fondo de Aport. para la Educación Tec. y de Adultos	-	-	-	-	-	-
Fondo de Aportaciones para la Seguridad Pública de los Estados y el Distrito Federal	-	-	-	-	-	-
Fondo de Aportaciones para el Fortalecimiento de las Entidades Federativas	-	-	-	-	-	-
<i>Convenios</i>	-	-	-	-	-	-
Convenios de Protección Social en Salud	-	-	-	-	-	-
Convenios de Descentralización	-	-	-	-	-	-
Convenios de Reasignación	-	-	-	-	-	-
Otros Convenios y Subsidios	-	-	-	-	-	-
<i>Fondos Distintos de Aportaciones</i>	-	-	-	-	-	-
Fondo para Entidades Federativas y Municipios Productores de Hidrocarburos	-	-	-	-	-	-
Fondo Minero	-	-	-	-	-	-
<i>Transferencias, Subsidios y Subvenciones, y Pensiones y Jubilaciones</i>	-	-	-	-	-	-
<i>Otras Transferencias Federales Etiquetadas</i>	-	-	-	-	-	-
Total de Transferencias Federales Etiquetadas	-	-	-	-	-	-
Ingresos Derivados de Financiamientos						
<i>Ingresos Derivados de Financiamientos</i>	-	-	-	-	-	-
Total de Ingresos	5,024,837	188,055	5,212,892	1,197,420	501,480	(4,523,357)
Datos Informativos						
1. Ingresos Derivados de Financiamientos con Fuente de Pago de Ingresos de Libre Disposición	-	-	-	-	-	-
2. Ingresos Derivados de Financiamientos con Fuente de Pago de Transferencias Federales Etiquetadas	-	-	-	-	-	-
3. Ingresos Derivados de Financiamientos	-	-	-	-	-	-

Concepto	Egresos					Subejercicio
	Aprobado	Ampliaciones/ (Reducciones)	Modificado	Devengado	Pagado	
	1	2	3 = (1 + 2)	4	5	
Servicios Personales	-	-	-	-	-	-
Remuneraciones al Personal de Carácter Permanente	-	-	-	-	-	-
Remuneraciones al Personal de Carácter Transitorio	-	-	-	-	-	-
Remuneraciones Adicionales y Especiales	-	-	-	-	-	-
Seguridad Social	-	-	-	-	-	-
Otras Prestaciones Sociales y Económicas	-	-	-	-	-	-
Previsiones	-	-	-	-	-	-
Pago de Estímulos a Servidores Públicos	-	-	-	-	-	-
Materiales y Suministros	28,800	-	28,800	29,649	29,649	(849)
Materiales de Admón, Emisión de Doctos. y Artículos Oficiales	3,000	-	3,000	1,908	1,908	1,092
Alimentos y Utensilios	1,800	-	1,800	1,681	1,681	119
Materias Primas y Materiales de Producción y Comercialización	-	-	-	-	-	-
Materiales y Artículos de Construcción y de Reparación	-	-	-	-	-	-
Productos Químicos, Farmacéuticos y de Laboratorio	-	-	-	-	-	-
Combustibles, Lubricantes y Aditivos	24,000	-	24,000	22,000	22,000	2,000
Vestuario, Blancos, Prendas de Protección y Artículos Deportivos	-	-	-	-	-	-
Materiales y Suministros Para Seguridad	-	-	-	-	-	-
Herramientas, Refacciones y Accesorios Menores	-	-	-	4,060	4,060	(4,060)
Servicios Generales	4,893,320	100,000	4,993,320	4,153,847	4,132,967	839,473
Servicios Básicos	885,000	-	885,000	922,754	922,754	(37,754)
Servicios de Arrendamiento	-	-	-	-	-	-
Servicios Profesionales, Científicos, Técnicos y Otros Servicios	1,707,035	100,000	1,807,035	1,835,899	1,835,899	(28,864)
Servicios Financieros, Bancarios y Comerciales	378,285	-	378,285	294,225	273,345	84,060
Servicios de Instalación, Reparación, Mantto. y Conservación	1,814,400	-	1,814,400	1,071,567	1,071,567	742,833
Servicios de Comunicación Social y Publicidad	-	-	-	-	-	-
Servicios de Traslado y Viáticos	24,600	-	24,600	20,584	20,584	4,016
Servicios Oficiales	-	-	-	-	-	-
Otros Servicios Generales	84,000	-	84,000	8,818	8,818	75,182
Transferencias, Asignaciones, Subsidios y Otras Ayudas	-	-	-	-	-	-
Transferencias Internas y Asignaciones al Sector Público	-	-	-	-	-	-
Transferencias al Resto del Sector Público	-	-	-	-	-	-
Subsidios y Subvenciones	-	-	-	-	-	-
Ayudas Sociales	-	-	-	-	-	-
Pensiones y Jubilaciones	-	-	-	-	-	-
Transferencias a Fideicomisos, Mandatos y Otros Análogos	-	-	-	-	-	-
Transferencias a la Seguridad Social	-	-	-	-	-	-
Donativos	-	-	-	-	-	-
Transferencias al Exterior	-	-	-	-	-	-
Bienes Muebles, Inmuebles e Intangibles	18,000	-	18,000	-	-	18,000
Mobiliario y Equipo de Administración	18,000	-	18,000	-	-	18,000
Mobiliario y Equipo Educativo y Recreativo	-	-	-	-	-	-
Equipo e Instrumental Médico y de Laboratorio	-	-	-	-	-	-
Vehículos y Equipo de Transporte	-	-	-	-	-	-
Equipo de Defensa y Seguridad	-	-	-	-	-	-
Maquinaria, Otros Equipos y Herramientas	-	-	-	-	-	-
Activos Biológicos	-	-	-	-	-	-
Bienes Inmuebles	-	-	-	-	-	-
Activos Intangibles	-	-	-	-	-	-
Inversión Pública	-	-	-	-	-	-
Obra Pública en Bienes de Dominio Público	-	-	-	-	-	-
Obra Pública en Bienes Propios	-	-	-	-	-	-
Proyectos Productivos y Acciones de Fomento	-	-	-	-	-	-
Inversiones Financieras y Otras Provisiones	-	-	-	-	-	-
Inversiones Para el Fomento de Actividades Productivas	-	-	-	-	-	-
Acciones y Participaciones de Capital	-	-	-	-	-	-
Compra de Títulos y Valores	-	-	-	-	-	-
Concesión de Préstamos	-	-	-	-	-	-
Inversiones en Fideicomisos, Mandatos y Otros Análogos	-	-	-	-	-	-
Otras Inversiones Financieras	-	-	-	-	-	-
Provisiones para Contingencias y Otras Erogaciones Especiales	-	-	-	-	-	-
Participaciones y Aportaciones	-	-	-	-	-	-
Participaciones	-	-	-	-	-	-
Aportaciones	-	-	-	-	-	-
Convenios	-	-	-	-	-	-
Deuda Pública	-	-	-	-	-	-
Amortización de la Deuda Pública	-	-	-	-	-	-
Intereses de la Deuda Pública	-	-	-	-	-	-
Comisiones de la Deuda Pública	-	-	-	-	-	-
Gastos de la Deuda Pública	-	-	-	-	-	-
Costo por Coberturas	-	-	-	-	-	-
Apoyos Financieros	-	-	-	-	-	-
Adeudos de Ejercicios Fiscales Anteriores (Adefas)	-	-	-	-	-	-
Total del Gasto	4,940,120	100,000	5,040,120	4,183,496	4,162,616	856,624

Concepto	Egresos					
	Aprobado	Ampliaciones / (Reducciones)	Modificado	Devengado	Pagado	Subejercicio
Gasto No Etiquetado	4,940,120	100,000	5,040,120	4,183,496	4,162,616	856,624
Servicios Personales	-	-	-	-	-	-
Remuneraciones al Personal de Carácter Permanente	-	-	-	-	-	-
Remuneraciones al Personal de Carácter Transitorio	-	-	-	-	-	-
Remuneraciones Adicionales y Especiales	-	-	-	-	-	-
Seguridad Social	-	-	-	-	-	-
Otras Prestaciones Sociales y Económicas	-	-	-	-	-	-
Previsiones	-	-	-	-	-	-
Pago de Estímulos a Servidores Públicos	-	-	-	-	-	-
Materiales y Suministros	28,800	-	28,800	29,649	29,649	(849)
Materiales de Admón., Emisión de Doctos. y Art. Oficiales	3,000	-	3,000	1,908	1,908	1,092
Alimentos y Utensilios	1,800	-	1,800	1,681	1,681	119
Materias Primas y Materiales de Prod. y Comercialización	-	-	-	-	-	-
Materiales y Artículos de Construcción y de Reparación	-	-	-	-	-	-
Productos Químicos, Farmacéuticos y de Laboratorio	-	-	-	-	-	-
Combustibles, Lubricantes y Aditivos	24,000	-	24,000	22,000	22,000	2,000
Vestuario, Blancos, Prendas de Protección y Art. Deportivos	-	-	-	-	-	-
Materiales y Suministros Para Seguridad	-	-	-	-	-	-
Herramientas, Refacciones y Accesorios Menores	-	-	-	4,060	4,060	(4,060)
Servicios Generales	4,893,320	100,000	4,993,320	4,153,847	4,132,967	839,473
Servicios Básicos	885,000	-	885,000	922,754	922,754	(37,754)
Servicios de Arrendamiento	-	-	-	-	-	-
Servicios Profesionales, Científicos, Técnicos y Otros Serv.	1,707,035	100,000	1,807,035	1,835,899	1,835,899	(28,864)
Servicios Financieros, Bancarios y Comerciales	378,285	-	378,285	294,225	273,345	84,060
Servicios de Instalación, Reparación, Mantto. y Conservación	1,814,400	-	1,814,400	1,071,567	1,071,567	742,833
Servicios de Comunicación Social y Publicidad	-	-	-	-	-	-
Servicios de Traslado y Viáticos	24,600	-	24,600	20,584	20,584	4,016
Servicios Oficiales	-	-	-	-	-	-
Otros Servicios Generales	84,000	-	84,000	8,818	8,818	75,182
Transferencias, Asignaciones, Subsidios y Otras Ayudas	-	-	-	-	-	-
Transferencias Internas y Asignaciones al Sector Público	-	-	-	-	-	-
Transferencias al Resto del Sector Público	-	-	-	-	-	-
Subsidios y Subvenciones	-	-	-	-	-	-
Ayudas Sociales	-	-	-	-	-	-
Pensiones y Jubilaciones	-	-	-	-	-	-
Transferencias a Fideicomisos, Mandatos y Otros Análogos	-	-	-	-	-	-
Transferencias a la Seguridad Social	-	-	-	-	-	-
Donativos	-	-	-	-	-	-
Transferencias al Exterior	-	-	-	-	-	-
Bienes Muebles, Inmuebles e Intangibles	18,000	-	18,000	-	-	18,000
Mobiliario y Equipo de Administración	18,000	-	18,000	-	-	18,000
Mobiliario y Equipo Educativo y Recreativo	-	-	-	-	-	-
Equipo e Instrumental Médico y de Laboratorio	-	-	-	-	-	-
Vehículos y Equipo de Transporte	-	-	-	-	-	-
Equipo de Defensa y Seguridad	-	-	-	-	-	-
Maquinaria, Otros Equipos y Herramientas	-	-	-	-	-	-
Activos Biológicos	-	-	-	-	-	-
Bienes Inmuebles	-	-	-	-	-	-
Activos Intangibles	-	-	-	-	-	-
Inversión Pública	-	-	-	-	-	-
Obra Pública en Bienes de Dominio Público	-	-	-	-	-	-
Obra Pública en Bienes Propios	-	-	-	-	-	-
Proyectos Productivos y Acciones de Fomento	-	-	-	-	-	-
Inversiones Financieras y Otras Provisiones	-	-	-	-	-	-
Inversiones Para el Fomento de Actividades Productivas	-	-	-	-	-	-
Acciones y Participaciones de Capital	-	-	-	-	-	-
Compra de Títulos y Valores	-	-	-	-	-	-
Concesión de Préstamos	-	-	-	-	-	-
Inversiones en Fideicomisos, Mandatos y Otros Análogos	-	-	-	-	-	-
Fideicomiso de Desastres Naturales (Informativo)	-	-	-	-	-	-
Otras Inversiones Financieras	-	-	-	-	-	-
Provisiones para Contingencias y Otras Erogaciones Especiales	-	-	-	-	-	-
Participaciones y Aportaciones	-	-	-	-	-	-
Participaciones	-	-	-	-	-	-
Aportaciones	-	-	-	-	-	-
Convenios	-	-	-	-	-	-
Deuda Pública	-	-	-	-	-	-
Amortización de la Deuda Pública	-	-	-	-	-	-
Intereses de la Deuda Pública	-	-	-	-	-	-
Comisiones de la Deuda Pública	-	-	-	-	-	-
Gastos de la Deuda Pública	-	-	-	-	-	-
Costo por Coberturas	-	-	-	-	-	-
Apoyos Financieros	-	-	-	-	-	-
Adeudos de Ejercicios Fiscales Anteriores (Adefas)	-	-	-	-	-	-

Concepto	Egresos					
	Aprobado	Ampliaciones / (Reducciones)	Modificado	Devengado	Pagado	Subejercicio
Gasto Etiquetado	-	-	-	-	-	-
Servicios Personales	-	-	-	-	-	-
Remuneraciones al Personal de Carácter Permanente	-	-	-	-	-	-
Remuneraciones al Personal de Carácter Transitorio	-	-	-	-	-	-
Remuneraciones Adicionales y Especiales	-	-	-	-	-	-
Seguridad Social	-	-	-	-	-	-
Otras Prestaciones Sociales y Económicas	-	-	-	-	-	-
Previsiones	-	-	-	-	-	-
Pago de Estímulos a Servidores Públicos	-	-	-	-	-	-
Materiales y Suministros	-	-	-	-	-	-
Materiales de Admón., Emisión de Doctos. y Art. Oficiales	-	-	-	-	-	-
Alimentos y Utensilios	-	-	-	-	-	-
Materias Primas y Materiales de Prod. y Comercialización	-	-	-	-	-	-
Materiales y Artículos de Construcción y de Reparación	-	-	-	-	-	-
Productos Químicos, Farmacéuticos y de Laboratorio	-	-	-	-	-	-
Combustibles, Lubricantes y Aditivos	-	-	-	-	-	-
Vestuario, Blancos, Prendas de Protección y Art. Deportivos	-	-	-	-	-	-
Materiales y Suministros Para Seguridad	-	-	-	-	-	-
Herramientas, Refacciones y Accesorios Menores	-	-	-	-	-	-
Servicios Generales	-	-	-	-	-	-
Servicios Básicos	-	-	-	-	-	-
Servicios de Arrendamiento	-	-	-	-	-	-
Servicios Profesionales, Científicos, Técnicos y Otros Serv.	-	-	-	-	-	-
Servicios Financieros, Bancarios y Comerciales	-	-	-	-	-	-
Servicios de Instalación, Reparación, Mantto. y Conservación	-	-	-	-	-	-
Servicios de Comunicación Social y Publicidad	-	-	-	-	-	-
Servicios de Traslado y Viáticos	-	-	-	-	-	-
Servicios Oficiales	-	-	-	-	-	-
Otros Servicios Generales	-	-	-	-	-	-
Transferencias, Asignaciones, Subsidios y Otras Ayudas	-	-	-	-	-	-
Transferencias Internas y Asignaciones al Sector Público	-	-	-	-	-	-
Transferencias al Resto del Sector Público	-	-	-	-	-	-
Subsidios y Subvenciones	-	-	-	-	-	-
Ayudas Sociales	-	-	-	-	-	-
Pensiones y Jubilaciones	-	-	-	-	-	-
Transferencias a Fideicomisos, Mandatos y Otros Análogos	-	-	-	-	-	-
Transferencias a la Seguridad Social	-	-	-	-	-	-
Donativos	-	-	-	-	-	-
Transferencias al Exterior	-	-	-	-	-	-
Bienes Muebles, Inmuebles e Intangibles	-	-	-	-	-	-
Mobiliario y Equipo de Administración	-	-	-	-	-	-
Mobiliario y Equipo Educativo y Recreativo	-	-	-	-	-	-
Equipo e Instrumental Médico y de Laboratorio	-	-	-	-	-	-
Vehículos y Equipo de Transporte	-	-	-	-	-	-
Equipo de Defensa y Seguridad	-	-	-	-	-	-
Maquinaria, Otros Equipos y Herramientas	-	-	-	-	-	-
Activos Biológicos	-	-	-	-	-	-
Bienes Inmuebles	-	-	-	-	-	-
Activos Intangibles	-	-	-	-	-	-
Inversión Pública	-	-	-	-	-	-
Obra Pública en Bienes de Dominio Público	-	-	-	-	-	-
Obra Pública en Bienes Propios	-	-	-	-	-	-
Proyectos Productivos y Acciones de Fomento	-	-	-	-	-	-
Inversiones Financieras y Otras Provisiones	-	-	-	-	-	-
Inversiones Para el Fomento de Actividades Productivas	-	-	-	-	-	-
Acciones y Participaciones de Capital	-	-	-	-	-	-
Compra de Títulos y Valores	-	-	-	-	-	-
Concesión de Préstamos	-	-	-	-	-	-
Inversiones en Fideicomisos, Mandatos y Otros Análogos	-	-	-	-	-	-
Fideicomiso de Desastres Naturales (Informativo)	-	-	-	-	-	-
Otras Inversiones Financieras	-	-	-	-	-	-
Provisiones para Contingencias y Otras Erogaciones Especiales	-	-	-	-	-	-
Participaciones y Aportaciones	-	-	-	-	-	-
Participaciones	-	-	-	-	-	-
Aportaciones	-	-	-	-	-	-
Convenios	-	-	-	-	-	-
Deuda Pública	-	-	-	-	-	-
Amortización de la Deuda Pública	-	-	-	-	-	-
Intereses de la Deuda Pública	-	-	-	-	-	-
Comisiones de la Deuda Pública	-	-	-	-	-	-
Gastos de la Deuda Pública	-	-	-	-	-	-
Costo por Coberturas	-	-	-	-	-	-
Apoyos Financieros	-	-	-	-	-	-
Adeudos de Ejercicios Fiscales Anteriores (Adefas)	-	-	-	-	-	-
Total de Egresos	4,940,120	100,000	5,040,120	4,183,496	4,162,616	856,624

Concepto	Egresos					Subejercicio
	Aprobado	Ampliaciones/ (Reducciones)	Modificado	Devengado	Pagado	
	1	2	3 = (1 + 2)	4	5	
Secretaría Ejecutiva de la Gobernatura	-	-	-	-	-	-
Secretaría de Gobierno	-	-	-	-	-	-
Secretaría de Hacienda	-	-	-	-	-	-
Secretaría de Economía	-	-	-	-	-	-
Secretaría de Desarrollo Agropecuario	-	-	-	-	-	-
Secretaría de Obras Públicas	-	-	-	-	-	-
Secretaría de Educación	-	-	-	-	-	-
Secretaría de Salud	-	-	-	-	-	-
Fiscalía General del Estado	-	-	-	-	-	-
Secretaría de Administración	-	-	-	-	-	-
Secretaría de la Contraloría	-	-	-	-	-	-
Comisión Estatal de Seguridad Pública	-	-	-	-	-	-
Consejería Jurídica	-	-	-	-	-	-
Secretaría de Turismo	-	-	-	-	-	-
Secretaría de Desarrollo Social	-	-	-	-	-	-
Secretaría del Trabajo	-	-	-	-	-	-
Secretaría de Cultura	-	-	-	-	-	-
Secretaría de Desarrollo Sustentable	-	-	-	-	-	-
Secretaría de Innovación, Ciencia y Tec.	-	-	-	-	-	-
Secretaría de Movilidad y Transporte	-	-	-	-	-	-
Gastos Institucionales	-	-	-	-	-	-
Total del Gasto	-	-	-	-	-	-

FIDEICOMISO PARQUE CIENTIFICO Y TECNOLOGICO MORELOS
Estado Analítico del Ejercicio del Presupuesto de Egresos
Clasificación Administrativa
Del 1 de enero al 31 de diciembre de 2018

Concepto	Egresos					Subejercicio
	Aprobado	Ampliaciones/ (Reducciones)	Modificado	Devengado	Pagado	
	1	2	3 = (1 + 2)	4	5	
Poder Ejecutivo	-	-	-	-	-	-
Poder Legislativo	-	-	-	-	-	-
Poder Judicial	-	-	-	-	-	-
Organismos Autónomos	-	-	-	-	-	-
Poder Ejecutivo de los Municipios	-	-	-	-	-	-
Total del Gasto	-	-	-	-	-	-

Sector Paraestatal del Gobierno del Estado de Morelos
Estado Analítico del Ejercicio del Presupuesto de Egresos
Clasificación Administrativa
Del 1 de enero al 31 de diciembre de 2018

Concepto	Egresos					Subejercicio
	Aprobado	Ampliaciones/ (Reducciones)	Modificado	Devengado	Pagado	
	1	2	3 = (1 + 2)	4	5	
Entidades Paraestatales y Fideicomisos No Empresariales y No Financieros	4,940,120	100,000	5,040,120	4,183,496	4,162,616	856,624
Instituciones Públicas de la Seguridad Social	-	-	-	-	-	-
Entidades Paraestatales Empresariales No Financieras con Participación Estatal Mayoritaria	-	-	-	-	-	-
Fideicomisos Empresariales No Financieros con Participación Estatal Mayoritaria	-	-	-	-	-	-
Entidades Paraestatales Empresariales Financieras Monetarias con Participación Estatal Mayoritaria	-	-	-	-	-	-
Entidades Paraestatales Empresariales Financieras No Monetarias con Participación Estatal Mayoritaria	-	-	-	-	-	-
Fideicomisos Financieros Públicos con Participación Estatal Mayoritaria	-	-	-	-	-	-
Total del Gasto	4,940,120	100,000	5,040,120	4,183,496	4,162,616	856,624

Concepto	Egresos					Subejercicio
	Aprobado	Ampliaciones/ (Reducciones)	Modificado	Devengado	Pagado	
Gasto No Etiquetado	4,940,120	100,000	5,040,120	4,183,496	4,162,616	856,624
Secretaría Ejecutiva de la Gubernatura	-	-	-	-	-	-
Secretaría de Gobierno	-	-	-	-	-	-
Secretaría de Hacienda	-	-	-	-	-	-
Secretaría de Economía	-	-	-	-	-	-
Secretaría de Desarrollo Agropecuario	-	-	-	-	-	-
Secretaría de Obras Públicas	-	-	-	-	-	-
Secretaría de Educación	-	-	-	-	-	-
Secretaría de Salud	-	-	-	-	-	-
Fiscalía General del Estado	-	-	-	-	-	-
Secretaría de Administración	-	-	-	-	-	-
Secretaría de la Contraloría	-	-	-	-	-	-
Comisión Estatal de Seguridad Pública	-	-	-	-	-	-
Consejería Jurídica	-	-	-	-	-	-
Secretaría de Turismo	-	-	-	-	-	-
Secretaría de Desarrollo Social	-	-	-	-	-	-
Secretaría del Trabajo	-	-	-	-	-	-
Secretaría de Cultura	-	-	-	-	-	-
Secretaría de Desarrollo Sustentable	-	-	-	-	-	-
Secretaría de Innovación, Ciencia y Tec.	-	-	-	-	-	-
Secretaría de Movilidad y Transporte	-	-	-	-	-	-
Gastos Institucionales	-	-	-	-	-	-
Poder Legislativo	-	-	-	-	-	-
Poder Judicial	-	-	-	-	-	-
Organismos Autónomos	-	-	-	-	-	-
Entidades Paraestatales y Fideicomisos No Empresariales y No Financieros	4,940,120	100,000	5,040,120	4,183,496	4,162,616	856,624
Fideicomisos Empresariales No Financieros con Participación Estatal Mayoritaria	-	-	-	-	-	-
Poder Ejecutivo de los Municipios	-	-	-	-	-	-
Gasto Etiquetado	-	-	-	-	-	-
Secretaría Ejecutiva de la Gubernatura	-	-	-	-	-	-
Secretaría de Gobierno	-	-	-	-	-	-
Secretaría de Hacienda	-	-	-	-	-	-
Secretaría de Economía	-	-	-	-	-	-
Secretaría de Desarrollo Agropecuario	-	-	-	-	-	-
Secretaría de Obras Públicas	-	-	-	-	-	-
Secretaría de Educación	-	-	-	-	-	-
Secretaría de Salud	-	-	-	-	-	-
Fiscalía General del Estado	-	-	-	-	-	-
Secretaría de Administración	-	-	-	-	-	-
Secretaría de la Contraloría	-	-	-	-	-	-
Comisión Estatal de Seguridad Pública	-	-	-	-	-	-
Consejería Jurídica	-	-	-	-	-	-
Secretaría de Turismo	-	-	-	-	-	-
Secretaría de Desarrollo Social	-	-	-	-	-	-
Secretaría del Trabajo	-	-	-	-	-	-
Secretaría de Cultura	-	-	-	-	-	-
Secretaría de Desarrollo Sustentable	-	-	-	-	-	-
Secretaría de Innovación, Ciencia y Tec.	-	-	-	-	-	-
Secretaría de Movilidad y Transporte	-	-	-	-	-	-
Gastos Institucionales	-	-	-	-	-	-
Poder Legislativo	-	-	-	-	-	-
Poder Judicial	-	-	-	-	-	-
Organismos Autónomos	-	-	-	-	-	-
Entidades Paraestatales y Fideicomisos No Empresariales y No Financieros	-	-	-	-	-	-
Fideicomisos Empresariales No Financieros con Participación Estatal Mayoritaria	-	-	-	-	-	-
Poder Ejecutivo de los Municipios	-	-	-	-	-	-
Total de Egresos	4,940,120	100,000	5,040,120	4,183,496	4,162,616	856,624

Concepto	Egresos					Subejercicio 6 = (3 - 4)
	Aprobado	Ampliaciones/ (Reducciones)	Modificado	Devengado	Pagado	
	1	2	3 = (1 + 2)	4	5	
Gobierno	-	-	-	-	-	-
Legislación	-	-	-	-	-	-
Justicia	-	-	-	-	-	-
Coordinación de la Política de Gobierno	-	-	-	-	-	-
Relaciones Exteriores	-	-	-	-	-	-
Asuntos Financieros y Hacendarios	-	-	-	-	-	-
Seguridad Nacional	-	-	-	-	-	-
Asuntos de Orden Público y de Seguridad Interior	-	-	-	-	-	-
Otros Servicios Generales	-	-	-	-	-	-
Desarrollo Social	-	-	-	-	-	-
Protección Ambiental	-	-	-	-	-	-
Vivienda y Servicios a la Comunidad	-	-	-	-	-	-
Salud	-	-	-	-	-	-
Recreación, Cultura y Otras Manifestaciones Sociales	-	-	-	-	-	-
Educación	-	-	-	-	-	-
Protección Social	-	-	-	-	-	-
Otros Asuntos Sociales	-	-	-	-	-	-
Desarrollo Económico	4,940,120	100,000	5,040,120	4,183,496	4,162,616	856,624
Asuntos Económicos, Comerciales y Laborales en General	-	-	-	-	-	-
Agropecuaria, Silvicultura, Pesca y Caza	-	-	-	-	-	-
Combustibles y Energía	-	-	-	-	-	-
Minería, Manufacturas y Construcción	-	-	-	-	-	-
Transporte	-	-	-	-	-	-
Comunicaciones	-	-	-	-	-	-
Turismo	-	-	-	-	-	-
Ciencia, Tecnología e Innovación	4,940,120	100,000	5,040,120	4,183,496	4,162,616	856,624
Otras Industrias y Otros Asuntos Económicos	-	-	-	-	-	-
Otras no Clasificadas en Funciones Anteriores	-	-	-	-	-	-
Transacciones de la Deuda Pública / Costo Financiero de la Deuda	-	-	-	-	-	-
Transferencias, Participaciones y Aportaciones entre Diferentes Niveles y Ordenes de Gobierno	-	-	-	-	-	-
Saneamiento del Sistema Financiero	-	-	-	-	-	-
Adeudos de Ejercicios Fiscales Anteriores	-	-	-	-	-	-
Total del Gasto	4,940,120	100,000	5,040,120	4,183,496	4,162,616	856,624

Concepto	Egresos					Subejercicio
	Aprobado	Ampliaciones/ (Reducciones)	Modificado	Devengado	Pagado	
Gasto No Etiquetado	4,940,120	100,000	5,040,120	4,183,496	4,162,616	856,624
<i>Gobierno</i>	-	-	-	-	-	-
Legislación	-	-	-	-	-	-
Justicia	-	-	-	-	-	-
Coordinación de la Política de Gobierno	-	-	-	-	-	-
Relaciones Exteriores	-	-	-	-	-	-
Asuntos Financieros y Hacendarios	-	-	-	-	-	-
Seguridad Nacional	-	-	-	-	-	-
Asuntos de Orden Público y de Seguridad Interior	-	-	-	-	-	-
Otros Servicios Generales	-	-	-	-	-	-
<i>Desarrollo Social</i>	-	-	-	-	-	-
Protección Ambiental	-	-	-	-	-	-
Vivienda y Servicios a la Comunidad	-	-	-	-	-	-
Salud	-	-	-	-	-	-
Recreación, Cultura y Otras Manifestaciones Sociales	-	-	-	-	-	-
Educación	-	-	-	-	-	-
Protección Social	-	-	-	-	-	-
Otros Asuntos Sociales	-	-	-	-	-	-
<i>Desarrollo Económico</i>	4,940,120	100,000	5,040,120	4,183,496	4,162,616	856,624
Asuntos Económicos, Comerciales y Laborales en Gral.	-	-	-	-	-	-
Agropecuaria, Silvicultura, Pesca y Caza	-	-	-	-	-	-
Combustibles y Energía	-	-	-	-	-	-
Minería, Manufacturas y Construcción	-	-	-	-	-	-
Transporte	-	-	-	-	-	-
Comunicaciones	-	-	-	-	-	-
Turismo	-	-	-	-	-	-
Ciencia, Tecnología e Innovación	4,940,120	100,000	5,040,120	4,183,496	4,162,616	856,624
Otras Industrias y Otros Asuntos Económicos	-	-	-	-	-	-
<i>Otras no Clasificadas en Funciones Anteriores</i>	-	-	-	-	-	-
Transacciones de la Deuda Pública / Costo Financiero de la Deuda	-	-	-	-	-	-
Transferencias, Participaciones y Aportaciones entre Diferentes Niveles y Ordenes de Gobierno	-	-	-	-	-	-
Saneamiento del Sistema Financiero	-	-	-	-	-	-
Adeudos de Ejercicios Fiscales Anteriores	-	-	-	-	-	-
Gasto Etiquetado	-	-	-	-	-	-
<i>Gobierno</i>	-	-	-	-	-	-
Legislación	-	-	-	-	-	-
Justicia	-	-	-	-	-	-
Coordinación de la Política de Gobierno	-	-	-	-	-	-
Relaciones Exteriores	-	-	-	-	-	-
Asuntos Financieros y Hacendarios	-	-	-	-	-	-
Seguridad Nacional	-	-	-	-	-	-
Asuntos de Orden Público y de Seguridad Interior	-	-	-	-	-	-
Otros Servicios Generales	-	-	-	-	-	-
<i>Desarrollo Social</i>	-	-	-	-	-	-
Protección Ambiental	-	-	-	-	-	-
Vivienda y Servicios a la Comunidad	-	-	-	-	-	-
Salud	-	-	-	-	-	-
Recreación, Cultura y Otras Manifestaciones Sociales	-	-	-	-	-	-
Educación	-	-	-	-	-	-
Protección Social	-	-	-	-	-	-
Otros Asuntos Sociales	-	-	-	-	-	-
<i>Desarrollo Económico</i>	-	-	-	-	-	-
Asuntos Económicos, Comerciales y Laborales en Gral.	-	-	-	-	-	-
Agropecuaria, Silvicultura, Pesca y Caza	-	-	-	-	-	-
Combustibles y Energía	-	-	-	-	-	-
Minería, Manufacturas y Construcción	-	-	-	-	-	-
Transporte	-	-	-	-	-	-
Comunicaciones	-	-	-	-	-	-
Turismo	-	-	-	-	-	-
Ciencia, Tecnología e Innovación	-	-	-	-	-	-
Otras Industrias y Otros Asuntos Económicos	-	-	-	-	-	-
<i>Otras no Clasificadas en Funciones Anteriores</i>	-	-	-	-	-	-
Transacciones de la Deuda Pública / Costo Financiero de la Deuda	-	-	-	-	-	-
Transferencias, Participaciones y Aportaciones entre Diferentes Niveles y Ordenes de Gobierno	-	-	-	-	-	-
Saneamiento del Sistema Financiero	-	-	-	-	-	-
Adeudos de Ejercicios Fiscales Anteriores	-	-	-	-	-	-
Total del Egresos	4,940,120	100,000	5,040,120	4,183,496	4,162,616	856,624

Concepto	Egresos				Subejercicio
	Aprobado	Ampliaciones/ (Reducciones)	Modificado	Devengado	
Gasto No Etiquetado <i>Personal Administrativo y de Servicio Público</i> Magisterio Servicios de Salud Personal Administrativo Personal Médico, Paramédico y afín Seguridad Pública Gastos Asociados a la Implementación de Nuevas Leyes Fed. o Reformas a las Mismas Nombre del Programa o Ley 1 Nombre del Programa o Ley 2 Sentencias Laborales Definitivas	-	-	-	-	-
Gasto Etiquetado <i>Personal Administrativo y de Servicio Público</i> Magisterio Servicios de Salud Personal Administrativo Personal Médico, Paramédico y afín Seguridad Pública Gastos Asociados a la Implementación de Nuevas Leyes Fed. o Reformas a las Mismas Nombre del Programa o Ley 1 Nombre del Programa o Ley 2 Sentencias Laborales Definitivas	-	-	-	-	-
Total del Gasto en Servicios Personales	-	-	-	-	-

NO APLICA

Concepto	Egresos					Subejercicio
	Aprobado 1	Ampliaciones/ (Reducciones) 2	Modificado 3 = (1 + 2)	Devengado 4	Pagado 5	
Gasto Corriente	4,940,120	100,000	5,040,120	4,183,496	4,162,616	856,624
Gasto de Capital	-	-	-	-	-	-
Amortización de la Deuda y Disminución de Pasivos	-	-	-	-	-	-
Pensiones y Jubilaciones	-	-	-	-	-	-
Participaciones	-	-	-	-	-	-
Total del Gasto	4,940,120	100,000	5,040,120	4,183,496	4,162,616	856,624

Identificación de Crédito o Instrumento	Devengado	Pagado
Créditos Bancarios		
<div style="border: 1px solid black; border-radius: 15px; padding: 20px; width: 100%; height: 100%;"> NO APLICA </div>		
Total de Intereses de Créditos Bancarios	-	-
Otros Instrumentos de Deuda		
Total de Intereses de Otros Instrumentos de Deuda	-	-
TOTAL	-	-



Información Programática

FIDEICOMISO PARQUE CIENTÍFICO Y TECNOLÓGICO MORELOS
CUENTA PÚBLICA ANUAL
ENERO-DICIEMBRE

2018



Cuenta Pública Anual 2018
FIDEICOMISO PARQUE CIENTIFICO Y TECNOLÓGICO MORELOS
 Gasto por Categoría Programática
 Del 1 de enero al 31 de diciembre de 2018
 (Pesos)



Concepto	Egresos					Subejercicio
	Aprobado	Ampliaciones/ (Reducciones)	Modificado	Devengado	Pagado	
	1	2	3 = (1 + 2)	4	5	6 = (3 - 4)
Programas						
Subsidios: Sector Social y Privado o Ent. Federativas y Municipios						
Sujetos a Reglas de Operación	-	-	-	-	-	-
Otros Subsidios	-	-	-	-	-	-
Desempeño de las Funciones	4,940,120	100,000	5,040,120	4,183,496	4,162,616	856,624
Prestación de Servicios Públicos	4,940,120	100,000	5,040,120	4,183,496	4,162,616	856,624
Provisión de Bienes Públicos	-	-	-	-	-	-
Planeación, Seguimiento y Evaluación de Políticas Públicas	-	-	-	-	-	-
Promoción y Fomento	-	-	-	-	-	-
Regulación y Supervisión	-	-	-	-	-	-
Funciones de las Fuerzas Armadas (Únicamente Gobierno Federal)	-	-	-	-	-	-
Específicos	-	-	-	-	-	-
Proyectos de Inversión	-	-	-	-	-	-
Administrativos y de Apoyo	-	-	-	-	-	-
Apoyo al Proceso Presupuestario y para Mejorar la Eficiencia Institucional	-	-	-	-	-	-
Apoyo a la Función Pública y al Mejoramiento de la Gestión	-	-	-	-	-	-
Operaciones Ajenas	-	-	-	-	-	-
Compromisos	-	-	-	-	-	-
Obligaciones de Cumplimiento de Resolución Jurisdiccional	-	-	-	-	-	-
Desastres Naturales	-	-	-	-	-	-
Obligaciones	-	-	-	-	-	-
Pensiones y Jubilaciones	-	-	-	-	-	-
Aportaciones a la Seguridad Social	-	-	-	-	-	-
Aportaciones a Fondos de Estabilización	-	-	-	-	-	-
Aportaciones a Fondos de Inversión y Reestructura de Pensiones	-	-	-	-	-	-
Programas de Gasto Federalizado (Gobierno Federal)	-	-	-	-	-	-
Gasto Federalizado	-	-	-	-	-	-
Participaciones a Entidades Federativas y Municipios	-	-	-	-	-	-
Costo financiero, deuda o apoyos a deudores y ahorradores de la banca	-	-	-	-	-	-
Adeudos de ejercicios fiscales anteriores	-	-	-	-	-	-
Total del Gasto	4,940,120	100,000	5,040,120	4,183,496	4,162,616	856,624

Cuenta Pública Anual 2018
FIDEICOMISO PARQUE CIENTIFICO Y TECNOLÓGICO MORELOS
 Indicadores de Postura Fiscal
 Del 1 de enero al 31 de diciembre de 2018
 (Pesos)



Concepto	Estimado	Devengado	Pagado ³
I. Ingresos Presupuestarios (I=1+2)	5,024,837	1,197,420	501,480
1. Ingresos del Gobierno de la Entidad Federativa 1	5,024,837	1,197,420	501,480
2. Ingresos del Sector Paraestatal 1	-	-	-
II. Egresos Presupuestarios (II=3+4)	4,940,120	4,183,496	4,162,616
3. Egresos del Gobierno de la Entidad Federativa 2	-	-	-
4. Egresos del Sector Paraestatal 2	4,940,120	4,183,496	4,162,616
III. Balance Presupuestario (Superávit o Déficit) (III = I - II)	84,717	(2,986,076)	(3,661,136)

Concepto	Estimado	Devengado	Pagado ³
III. Balance presupuestario (Superávit o Déficit)	84,717	(2,986,076)	(3,661,136)
IV. Intereses, Comisiones y Gastos de la Deuda	-	-	-
V. Balance Primario (Superávit o Déficit) (V= III - IV)	84,717	(2,986,076)	(3,661,136)

Concepto	Estimado	Devengado	Pagado ³
A. Financiamiento	-	-	-
B. Amortización de la deuda	-	-	-
C. Endeudamiento ó desendeudamiento (C = A - B)	-	-	-

1 Los Ingresos que se presentan son los ingresos presupuestarios totales sin incluir los ingresos por financiamientos. Los Ingresos del Gobierno de la Entidad Federativa corresponden a los del Poder Ejecutivo, Legislativo Judicial y Autónomos.

2 Los egresos que se presentan son los egresos presupuestarios totales sin incluir los egresos por amortización. Los egresos del Gobierno de la Entidad Federativa corresponden a los del Poder Ejecutivo, Legislativo, Judicial y Órganos Autónomos.

3 Para Ingresos se reportan los ingresos recaudados; para egresos se reportan los egresos pagados.



Anexos



MORELOS
2018 - 2024



Fideicomiso Turismo Morelos

CUENTA PÚBLICA ANUAL CONSOLIDADA
ENTIDADES PARAESTATALES
ENERO - DICIEMBRE

2018



FITUR

Fideicomiso Turismo Morelos

Introducción

CUENTA PÚBLICA ANUAL
FIDEIXOMISO TURISMO MORELOS
ENERO - DICIEMBRE

2018

Este Fideicomiso Turismo Morelos está en proceso de introducción dentro de los lineamientos que solicita la CONAC para llevar a cabo la información contable y financiera del ente, se utiliza el programa de INDETEC para poder cumplir con las especificaciones que establece la armonización contable, por lo que desde el año 2017 ya hemos realizado cinco trimestres de la cuenta pública enfocándonos a los lineamientos que emite la CONAC.



FITUR

Fideicomiso Turismo Morelos

Información Contable

CUENTA PÚBLICA ANUAL
FIDEICOMISO TURISMO MORELOS
ENERO - DICIEMBRE

2018

Concepto	2018	2017	Concepto	2018	2017
INGRESOS Y OTROS BENEFICIOS			GASTOS Y OTRAS PÉRDIDAS		
<i>Ingresos de la Gestión</i>			<i>Gastos de Funcionamiento</i>	32,690,328	39,214,840
Impuestos	-	-	Servicios Personales	3,022,972	2,872,369
Cuotas y Aportaciones de Seguridad Social	-	-	Materiales y Suministros	2,411,853	8,724,804
Contribuciones de Mejoras	-	-	Servicios Generales	27,255,553	27,617,667
Derechos	-	-			
Productos de Tipo Corriente	-	-	<i>Transferencias, Asignaciones, Subsidios y Otras Ayudas</i>	-	-
Aprovechamientos de Tipo Corriente	-	-	Transferencias Internas y Asignaciones al Sector Público	-	-
Ingresos por Venta de Bienes y Servicios	-	-	Transferencias al Resto del Sector Público	-	-
Ingresos no Comprendidos en las Fracciones de la Ley de	-	-	Subsidios y Subvenciones	-	-
Ingresos Causados en Ejercicios Fiscales Anteriores Pendientes	-	-	Ayudas Sociales	-	-
de Liquidación o Pago	-	-	Pensiones y Jubilaciones	-	-
			Transf. a Fideicomisos, Mandatos y Contratos Análogos	-	-
			Transferencias a la Seguridad Social	-	-
			Donativos	-	-
			Transferencias al Exterior	-	-
<i>Participaciones, Aportaciones, Transferencias,</i>	20,858,338	45,342,673	<i>Participaciones y Aportaciones</i>	-	-
<i>Asignaciones, Subsidios y Otras Ayudas</i>					
Participaciones y Aportaciones	20,858,338	45,342,673	Participaciones	-	-
Transferencias, Asignaciones, Subsidios y Otras ayudas	-	-	Aportaciones	-	-
			Convenios	-	-
Otros Ingresos y Beneficios	103,190	480,656			
Ingresos Financieros	103,190	480,656	<i>Intereses, Comisiones y Otros Gastos de la Deuda Púb.</i>	-	-
Incremento por Variación de Inventarios	-	-	Intereses de la Deuda Pública	-	-
Disminución del Exceso de Estimaciones por Pérdida o	-	-	Comisiones de la Deuda Pública	-	-
Deterioro u Obsolescencia	-	-	Gastos de la Deuda Pública	-	-
Disminución del Exceso de Provisiones	-	-	Costo por Coberturas	-	-
Otros Ingresos y Beneficios Varios	-	-	Apoyos Financieros	-	-
Total de Ingresos y Otros Beneficios	20,961,528	45,823,329	<i>Otros Gastos y Pérdidas Extraordinarias</i>	12,669	42,966
			Estimaciones, Depreciaciones, Deterioros, Obsolescencia y	-	-
			Amortizaciones	-	-
			Provisiones	-	-
			Disminución de Inventarios	-	-
			Aumento por Insuficiencia de Estimaciones por Pérdida o	12,669	42,966
			Deterioro y Obsolescencia	-	-
			Aumento por Insuficiencia de Provisiones	-	-
			Otros Gastos	-	-
			<i>Inversión Pública</i>	-	-
			Inversión Pública no Capitalizable	-	-
			Total de Gastos y Otras Pérdidas	32,702,997	39,257,806
			Resultados del Ejercicio (Ahorro/Desahorro)	(11,741,469)	6,565,523

Bajo protesta de decir verdad declaramos que los Estados Financieros y sus Notas son razonablemente correctos y responsabilidad del emisor.

CONCEPTO	Año	Año	CONCEPTO	Año	Año
	2018	2017		2018	2017
ACTIVO			PASIVO		
Activo Circulante			Activo Circulante		
Efectivo y Equivalentes	1,442,087	12,307,511	Cuentas por Pagar a Corto Plazo	13,599,476	484,332
Derechos a Recibir Efectivo o Equivalentes	16,775,904	4,606,126	Documentos por Pagar a Corto Plazo	-	-
Derechos a Recibir Bienes o Servicios	-	-	Porción a Corto Plazo de la Deuda Pública a Largo Plazo	-	-
Inventarios	-	-	Títulos y Valores a Corto Plazo	-	-
Almacenes	-	-	Pasivos Diferidos a Corto Plazo	-	-
Estimación por Pérdida o Deterioro de Activos Circulantes	-	-	Fondos y Bienes de Terceros en Garantía y/o Administración a Corto Plazo	-	-
Otros Activos Circulantes	-	-	Provisiones a Corto Plazo	-	-
Total de Activos Circulantes	18,217,991	16,913,637	Total de Pasivos Circulantes	13,599,476	484,332
Activo No Circulante			Activo No Circulante		
Inversiones Financieras a Largo Plazo	-	-	Cuentas por Pagar a Largo Plazo	-	-
Derechos a Recibir Efectivo o Equivalentes a Largo Plazo	-	-	Documentos por Pagar a Largo Plazo	-	-
Bienes Inmuebles, Infraestructura y Construcciones en Proceso	-	-	Deuda Pública a Largo Plazo	-	-
Bienes Muebles	523,366	317,098	Pasivos Diferidos a Largo Plazo	-	-
Activos Intangibles	-	-	Fondos y Bienes de Terceros en Garantía y/o en Administración a Largo Plazo	-	-
Depreciación, Deterioro y Amortización Acumulada de Bienes	(330,556)	(275,746)	Provisiones a Largo Plazo	-	-
Activos Diferidos	-	-	Total de Pasivos No Circulantes	-	-
Estimación por Pérdida o Deterioro de Activos no Circulantes	-	-	Total del Pasivo	13,599,476	484,332
Otros Activos no Circulantes	-	-	HACIENDA PÚBLICA / PATRIMONIO		
Total de Activos No Circulantes	192,810	41,352	Hacienda Pública / Patrimonio Contribuido		
Total del Activo	18,410,801	16,954,989	Aportaciones	-	-
			Donaciones de Capital	-	-
			Actualización de la Hacienda Pública / Patrimonio	-	-
			Hacienda Pública / Patrimonio Generado	4,811,325	16,470,657
			Resultados del Ejercicio (Ahorro / Desahorro)	(11,741,469)	6,565,523
			Resultados de Ejercicios Anteriores	16,552,794	9,905,134
			Revalúos	-	-
			Reservas	-	-
			Rectificaciones de Resultados de Ejercicios Anteriores	-	-
			Exceso o Insuficiencia en la Actualización de la Hacienda Pública / Patrimonio	-	-
			Resultado por Posición Monetaria	-	-
			Resultado por Tenencia de Activos no Monetarios	-	-
			Total Hacienda Pública / Patrimonio	4,811,325	16,470,657
			Total del Pasivo y Hacienda Pública / Patrimonio	18,410,801	16,954,989

Bajo protesta de decir verdad declaramos que los Estados Financieros y sus Notas son razonablemente correctos y responsabilidad del emisor.

CONCEPTO	31 de diciembre 2018	31 de diciembre 2017	CONCEPTO	31 de diciembre 2018	31 de diciembre 2017
ACTIVO			PASIVO		
Activo Circulante			Pasivo Circulante		
Efectivo y Equivalentes	1,442,087	12,307,511	Cuentas por Pagar a Corto Plazo	13,599,476	484,332
Efectivo	10,000	10,000	Servicios Personales por Pagar a Corto Plazo	433,214	332,539
Bancos/Tesorería	1,432,087	12,297,511	Proveedores por Pagar a Corto Plazo	12,863,298	-
Bancos/Dependencias y Otros	-	-	Contratistas por Obras Públicas por Pagar a Corto Plazo	-	-
Inversiones Temporales (Hasta 3 meses)	-	-	Participaciones y Aportaciones por Pagar a Corto Plazo	-	-
Fondos con Afectación Específica	-	-	Transferencias Otorgadas por Pagar a Corto Plazo	-	-
Depósitos de Fondos de Terceros en Garantía y/o Admón.	-	-	Int., Comisiones y Otros Gastos de la Deuda Pub. por Pagar a Corto Plazo	-	-
Otros Efectivos y Equivalentes	-	-	Retenciones y Contribuciones por Pagar a Corto Plazo	137,480	-
	16,775,904	4,606,126	Devoluciones de la Ley de Ingresos por Pagar a Corto Plazo	-	-
Derechos a Recibir Efectivo o Equivalentes	-	-	Otras Cuentas por Pagar a Corto Plazo	165,484	151,793
Inversiones Financieras de Corto Plazo	-	-	Documentos por Pagar a Corto Plazo	-	-
Cuentas por Cobrar a Corto Plazo	16,775,904	4,606,126	Documentos Comerciales por Pagar a Corto Plazo	-	-
Deudores Diversos por Cobrar a Corto Plazo	-	-	Documentos con Contratistas por Obras Pub. por Pagar a Corto Plazo	-	-
Ingresos por Recuperar a Corto Plazo	-	-	Otros Documentos por Pagar a Corto Plazo	-	-
Deudores por Anticipos de la Tesorería a Corto Plazo	-	-	Porción a Corto Plazo de la Deuda Pública a Largo Plazo	-	-
Préstamos Otorgados a Corto Plazo	-	-	Porción a Corto Plazo de la Deuda Pública	-	-
Otros Derechos a Recibir Efectivo o Equiv. a Corto Plazo	-	-	Porción a Corto Plazo de Arrendamiento Financiero	-	-
Derechos a Recibir Bienes o Servicios	-	-	Títulos y Valores a Corto Plazo	-	-
Ant. a Proveedores por Adq. de Bienes y Prest. de Serv. a Corto Plazo	-	-	Pasivos Diferidos a Corto Plazo	-	-
Ant. a Proveedores por Adq. de Bienes Inm. y Muebles a Corto Plazo	-	-	Ingresos Cobrados por Adelantado a Corto Plazo	-	-
Ant. a Proveedores por Adq. de Bienes Intangibles a Corto Plazo	-	-	Intereses Cobrados por Adelantado a Corto Plazo	-	-
Anticipo a Contratistas por Obras Públicas a Corto Plazo	-	-	Otros Pasivos Diferidos a Corto Plazo	-	-
Otros Derechos a Recibir Bienes o Servicios a Corto Plazo	-	-	Fondos y Bienes de Terceros en Garantía y/o Admón. a C. P.	-	-
Inventarios	-	-	Fondos en Garantía a Corto Plazo	-	-
Inventario de Mercancías para Venta	-	-	Fondos en Administración a Corto Plazo	-	-
Inventario de Mercancías Terminadas	-	-	Fondos Contingentes a Corto Plazo	-	-
Inventario de Mercancías en Proceso de Elaboración	-	-	Fondos de Fideicomisos, Mandatos y Contratos Análogos a Corto Plazo	-	-
Inventario de Materias Primas, Mat. y Suministros para Producción	-	-	Otros Fondos de Terceros en Garantía y/o Administración a Corto Plazo	-	-
Bienes en Tránsito	-	-	Valores y Bienes en Garantía a Corto Plazo	-	-
Almacenes	-	-	Provisiones a Corto Plazo	-	-
Estimación por Pérdida o Deterioro de Activos Circulantes	-	-	Provisión para Demandas y Juicios a Corto Plazo	-	-
Est. para Ctas. Incobrables por Derechos a Recibir Efectivo o Equiv.	-	-	Provisión para Contingencias a Corto Plazo	-	-
Estimación por Deterioro de Inventarios	-	-	Otras Provisiones a Corto Plazo	-	-
Otros Activos Circulantes	-	-	Otros Pasivos a Corto Plazo	-	-
Valores en Garantía	-	-	Ingresos por Clasificar	-	-
Bienes en Garantía (excluye depósitos de fondos)	-	-	Recaudación por Participar	-	-
Bienes Deriv. de Embargos, Decom., Aseguramientos y Dación en Pago	-	-	Otros Pasivos Circulantes	-	-
Adquisición con Fondos de Terceros	-	-			
Total de Activos Circulantes	18,217,991	16,913,637	Total de Pasivos Circulantes	13,599,476	484,332



CONCEPTO	31 de diciembre 2018	31 de diciembre 2017	CONCEPTO	31 de diciembre 2018	31 de diciembre 2017
Activo No Circulante			Pasivo No Circulante		
Inversiones Financieras a Largo Plazo	-	-	Cuentas por Pagar a Largo Plazo	-	-
Derechos a Recibir Efectivo o Equivalentes a Largo Plazo	-	-	Documentos por Pagar a Largo Plazo	-	-
Bienes Inmuebles, Infraestructura y Const. en Proceso	-	-	Deuda Pública a Largo Plazo	-	-
Bienes Muebles	523,366	317,098	Pasivos Diferidos a Largo Plazo	-	-
Activos Intangibles	-	-	Fdos. y Bienes de Terceros en Garantía y/o en Admón. a L.P.	-	-
Depreciación, Deterioro y Amortización Acumulada de Bienes	(330,556)	(275,746)	Provisiones a Largo Plazo	-	-
Activos Diferidos	-	-	Total de Pasivos No Circulantes	-	-
Estimación por Pérdida o Deterioro de Activos no Circulantes	-	-	Total del Pasivo	13,599,476	484,332
Otros Activos no Circulantes	-	-			
Total de Activos No Circulantes	192,810	41,352	HACIENDA PÚBLICA / PATRIMONIO		
Total del Activo	18,410,801	16,954,989	Hacienda Pública / Patrimonio Contribuido	-	-
			Aportaciones	-	-
			Donaciones de Capital	-	-
			Actualización de la Hacienda Pública / Patrimonio	-	-
			Hacienda Pública / Patrimonio Generado	4,811,325	16,470,657
			Resultados del Ejercicio (Ahorro / Desahorro)	(11,741,469)	6,565,523
			Resultados de Ejercicios Anteriores	16,552,794	9,905,134
			Revalúos	-	-
			Reservas	-	-
			Rectificaciones de Resultados de Ejercicios Anteriores	-	-
			Exceso o Insuficiencia en la Actualización de la Hacienda Pública / Patrimonio	-	-
			Resultado por Posición Monetaria	-	-
			Resultado por Tenencia de Activos no Monetarios	-	-
			Total Hacienda Pública / Patrimonio	4,811,325	16,470,657
			Total del Pasivo y Hacienda Pública / Patrimonio	18,410,801	16,954,989

Bajo protesta de decir verdad declaramos que los Estados Financieros y sus Notas son razonablemente correctos y responsabilidad del emisor.

Concepto	Origen	Aplicación	Concepto	Origen	Aplicación
ACTIVO	10,920,234	12,376,046	PASIVO	13,115,144	-
Activo Circulante	10,865,424	12,169,778	Pasivo Circulante	13,115,144	-
Efectivo y Equivalentes	10,865,424	-	Cuentas por Pagar a Corto Plazo	13,115,144	-
Derechos a Recibir Efectivo o Equivalentes	-	12,169,778	Documentos por Pagar a Corto Plazo	-	-
Derechos a Recibir Bienes o Servicios	-	-	Porción a Corto Plazo de la Deuda Pública a Largo Plazo	-	-
Inventarios	-	-	Títulos y Valores a Corto Plazo	-	-
Almacenes	-	-	Pasivos Diferidos a Corto Plazo	-	-
Estimación por Pérdida o Deterioro de Activos Circulantes	-	-	Fdos. y Bienes de Terceros en Garantía y/o Admón. a C. P.	-	-
Otros Activos Circulantes	-	-	Provisiones a Corto Plazo	-	-
Activo No Circulante	54,810	206,268	Otros Pasivos a Corto Plazo	-	-
Inversiones Financieras a Largo Plazo	-	-	Pasivo No Circulante	-	-
Derechos a Recibir Efectivo o Equivalentes a Largo Plazo	-	-	Cuentas por Pagar a Largo Plazo	-	-
Bienes Inmuebles, Infraestructura y Constr. en Proceso	-	-	Documentos por Pagar a Largo Plazo	-	-
Bienes Muebles	-	206,268	Deuda Pública a Largo Plazo	-	-
Activos Intangibles	-	-	Pasivos Diferidos a Largo Plazo	-	-
Depreciación, Deterioro y Amort. Acumulada de Bienes	54,810	-	Fdos. y Bienes de Terceros en Garantía y/o Admón. a L. P.	-	-
Activos Diferidos	-	-	Provisiones a Largo Plazo	-	-
Est. por Pérdida o Deterioro de Activos no Circulantes	-	-	HACIENDA PÚBLICA / PATRIMONIO	6,647,660	18,306,992
Otros Activos no Circulantes	-	-	Hacienda Pública / Patrimonio Contribuido	-	-
			Aportaciones	-	-
			Donaciones de Capital	-	-
			Actualización de la Hacienda Pública / Patrimonio	-	-
			Hacienda Pública / Patrimonio Generado	6,647,660	18,306,992
			Resultados del Ejercicio (Ahorro / Desahorro)	-	18,306,992
			Resultados de Ejercicios Anteriores	6,647,660	-
			Revalúos	-	-
			Reservas	-	-
			Rectificaciones de Resultados de Ejercicios Anteriores	-	-
			Exceso o Insuficiencia en la Actualización de la Hacienda Pública / Patrimonio	-	-
			Resultado por Posición Monetaria	-	-
			Resultado por Tenencia de Activos no Monetarios	-	-

Bajo protesta de decir verdad declaramos que los Estados Financieros y sus Notas son razonablemente correctos y responsabilidad del emisor.

Cuenta Pública Anual 2018
FIDEICOMISO TURISMO MORELOS
 Estado Analítico del Activo
 Del 1 de enero al 31 de diciembre de 2018
 (Pesos)

Concepto	Abonos del Periodo			Saldo Final 4=(1+2-3)	Variación del Periodo (4-1)
	1	2	3		
ACTIVO	16,954,989	85,706,145	84,250,333	18,410,801	1,455,812
<i>Activo Circulante</i>	<i>16,913,637</i>	<i>85,499,877</i>	<i>84,195,523</i>	<i>18,217,991</i>	<i>1,304,354</i>
Efectivo y Equivalentes	12,307,511	45,082,851	55,948,275	1,442,087	(10,865,424)
Derechos a Recibir Efectivo o Equivalentes	4,606,126	40,417,026	28,247,248	16,775,904	12,169,778
Derechos a Recibir Bienes o Servicios	-	-	-	-	-
Inventarios	-	-	-	-	-
Almacenes	-	-	-	-	-
Estimación por Pérdida o Deterioro de Activos Circulantes	-	-	-	-	-
Otros Activos Circulantes	-	-	-	-	-
Activo No Circulante	41,352	206,268	54,810	192,810	151,458
Inversiones Financieras a Largo Plazo	-	-	-	-	-
Derechos a Recibir Efectivo o Equivalentes a Largo Plazo	-	-	-	-	-
Bienes Inmuebles, Infraestructura y Constr. en Proceso	-	-	-	-	-
Bienes Muebles	317,098	206,268	-	523,366	206,268
Activos Intangibles	-	-	-	-	-
Depreciación, Deterioro y Amort. Acumulada de Bienes	(275,746)	-	54,810	(330,556)	(54,810)
Activos Diferidos	-	-	-	-	-
Est. por Pérdida o Deterioro de Activos no Circulantes	-	-	-	-	-
Otros Activos no Circulantes	-	-	-	-	-

Bajo protesta de decir verdad declaramos que los Estados Financieros y sus Notas son razonablemente correctos y responsabilidad del emisor.



Cuenta Pública Anual 2018
FIDEICOMISO TURISMO MORELOS
Estado Analítico de la Deuda y Otros Pasivos
Del 1 de enero al 31 de diciembre de 2018
(Pesos)



Denominación de las Deudas	Moneda de Contratación	Institución o País Acreedor	Saldo Inicial del Periodo	Saldo Final del Periodo
DEUDA PÚBLICA				
Corto Plazo				
Deuda Interna	Pesos		-	-
Instituciones de Crédito			-	-
Títulos y Valores			-	-
Arrendamientos Financieros			-	-
Deuda Externa	Pesos		-	-
Organismos Financieros Internacionales			-	-
Deuda Bilateral			-	-
Títulos y Valores			-	-
Arrendamientos Financieros			-	-
<i>Subtotal a Corto Plazo</i>			-	-
Largo Plazo				
Deuda Interna	Pesos		-	-
Instituciones de Crédito			-	-
Títulos y Valores			-	-
Arrendamientos Financieros			-	-
Deuda Externa	Pesos		-	-
Organismos Financieros Internacionales			-	-
Deuda Bilateral			-	-
Títulos y Valores			-	-
Arrendamientos Financieros			-	-
<i>Subtotal a Largo Plazo</i>			-	-
Otros Pasivos			484,332	13,599,476
Total Deuda y Otros Pasivos			484,332	13,599,476

Bajo protesta de decir verdad declaramos que los Estados Financieros y sus Notas son razonablemente correctos y responsabilidad del emisor.

Denominación de la Deuda Pública y Otros Pasivos	Saldo al 31 de Diciembre de 2017	Disposiciones del Periodo	Amortizaciones del Periodo	Revaluaciones, Reclasificaciones y Otros Ajustes	Saldo Final del Periodo	Pago de Intereses del Periodo	Pago de Comisiones y demás costos asociados durante el Periodo
Deuda Pública	-	-	-	-	-	-	-
Corto Plazo	-	-	-	-	-	-	-
<i>Instituciones de Crédito</i>	-	-	-	-	-	-	-
<i>Títulos y Valores</i>	-	-	-	-	-	-	-
<i>Arrendamientos Financieros</i>	-	-	-	-	-	-	-
Largo Plazo	-	-	-	-	-	-	-
<i>Instituciones de Crédito</i>	-	-	-	-	-	-	-
<i>Títulos y Valores</i>	-	-	-	-	-	-	-
<i>Arrendamientos Financieros</i>	-	-	-	-	-	-	-
Otros Pasivos	484,332	-	-	-	13,599,476	-	-
Total de la Deuda Pública y Otros Pasivos	484,332	-	-	-	13,599,476	-	-
Deuda Contingente¹ (Informativo)							
Deuda Contingente 1	-	-	-	-	-	-	-
Deuda Contingente 2	-	-	-	-	-	-	-
Deuda Contingente xx	-	-	-	-	-	-	-
Valor de Instrumentos Bono Cupón Cero²							
Instrumento Bono Cupón Cero 1	-	-	-	-	-	-	-
Instrumento Bono Cupón Cero 2	-	-	-	-	-	-	-
Instrumento Bono Cupón Cero 3	-	-	-	-	-	-	-

1 Se refiere a cualquier Financiamiento sin fuente o garantía de pago definida, que sea asumida de manera solidaria o subsidiaria por las Entidades Federativas con sus Municipios, organismos descentralizados y empresas de participación estatal mayoritaria y fideicomisos, locales o municipales, y por los Municipios con sus respectivos organismos descentralizados y empresas de participación municipal mayoritaria.

2 Se refiere al valor del Bono Cupón Cero que respalda el pago de los créditos asociados al mismo (Activo).

Obligaciones a Corto Plazo	Monto Contratado	Plazo Pactado	Tasa de Interés	Comisiones y Costos Relacionados	Tasa Efectiva
Obligaciones a Corto Plazo (Informativo)					
Crédito 1	-	-	-	-	-
Crédito 2	-	-	-	-	-
Crédito xx	-	-	-	-	-

Bajo protesta de decir verdad declaramos que los Estados Financieros y sus Notas son razonablemente correctos y responsabilidad del emisor.

Denominación de las Obligaciones Diferentes de Financiamiento	Fecha del Contrato	Fecha de inicio de operación del proyecto	Fecha de vencimiento	Monto de la inversión pactado	Plazo pactado	Monto promedio mensual del pago de la contraprestación	Monto promedio mensual del pago de la contraprestación correspondiente al pago de inversión	Monto pagado de la inversión al 31 de diciembre de 2018	Monto pagado de la inversión actualizado al 31 de diciembre de 2018	Saldo pendiente por pagar de la inversión al 31 de diciembre de 2018
Asociaciones Público Privadas (APP's)				-		-	-	-	-	-
APP 1				-		-	-	-	-	-
APP 2				-		-	-	-	-	-
APP 3				-		-	-	-	-	-
APP xx				-		-	-	-	-	-
Otros Instrumentos				-		-	-	-	-	-
Otro Instrumento 1				-		-	-	-	-	-
Otro Instrumento 2				-		-	-	-	-	-
Otro Instrumento 3				-		-	-	-	-	-
Otro Instrumento xx				-		-	-	-	-	-
Total de Obligaciones Diferentes de Financiamiento				-		-	-	-	-	-

NO APLICA

Bajo protesta de decir verdad declaramos que los Estados Financieros y sus Notas son razonablemente correctos y responsabilidad del emisor.



Concepto	Hacienda Pública/Patrimonio Contribuido	Hacienda Pública/Patrimonio Generado de Ejercicios Anteriores	Hacienda Pública/Patrimonio Generado del Ejercicio	Exceso o Insuficiencia en la Actualización de la Hacienda Pública / Patrimonio	TOTAL
Hacienda Pública / Patrimonio Contribuido Neto de 2017	-	-	-	-	-
Aportaciones	-	-	-	-	-
Donaciones de Capital	-	-	-	-	-
Actualización de la Hacienda Pública / Patrimonio	-	-	-	-	-
Hacienda Pública / Patrimonio Generado Neto de 2017	-	9,905,134	6,565,523	-	16,470,657
Resultados del Ejercicio (Ahorro / Desahorro)	-	-	6,565,523	-	6,565,523
Resultados de Ejercicios Anteriores	-	9,905,134	-	-	9,905,134
Revalúos	-	-	-	-	-
Reservas	-	-	-	-	-
Rectificaciones de Resultados de Ejercicios Anteriores	-	-	-	-	-
Exceso o Insuficiencia en la Actualización de la Hacienda Pública / Patrimonio Neto de 2017	-	-	-	-	-
Resultado por Posición Monetaria	-	-	-	-	-
Resultado por Tenencia de Activos no Monetarios	-	-	-	-	-
Hacienda Pública / Patrimonio Neto Final de 2017	-	9,905,134	6,565,523	-	16,470,657
Cambios en la Hacienda Pública / Patrimonio Contribuido Neto de 2018	-	-	-	-	-
Aportaciones	-	-	-	-	-
Donaciones de Capital	-	-	-	-	-
Actualización de la Hacienda Pública / Patrimonio	-	-	-	-	-
Variaciones de la Hacienda Pública / Patrimonio Generado Neto de 2018	-	6,647,660	(18,306,992)	-	(11,659,332)
Resultados del Ejercicio (Ahorro / Desahorro)	-	-	(11,741,469)	-	(11,741,469)
Resultados de Ejercicios Anteriores	-	6,647,660	(6,565,523)	-	82,137
Revalúos	-	-	-	-	-
Reservas	-	-	-	-	-
Rectificaciones de Resultados de Ejercicios Anteriores	-	-	-	-	-
Cambios en el Exceso o Insuficiencia en la Actualización de la Hacienda Pública / Patrimonio Neto de 2018	-	-	-	-	-
Resultado por Posición Monetaria	-	-	-	-	-
Resultado por Tenencia de Activos no Monetarios	-	-	-	-	-
Hacienda Pública / Patrimonio Neto Final de 2018	-	16,552,794	(11,741,469)	-	4,811,325

Bajo protesta de decir verdad declaramos que los Estados Financieros y sus Notas son razonablemente correctos y responsabilidad del emisor.

Concepto	2018	2017	Concepto	2018	2017
Flujos de Efectivo de las Actividades de Operación					
Origen	20,961,528	45,823,329	Flujos de Efectivo de las Actividades de Inversión	13,161,190	3,297,245
Impuestos	-	-	<i>Origen</i>	-	-
Cuotas y Aportaciones de Seguridad Social	-	-	Bienes Inmuebles, Infraestructura y Construcciones en Proceso	-	-
Contribuciones de mejoras	-	-	Bienes Muebles	206,268	-
Derechos	-	-	Otros Orígenes de Inversión	12,954,922	3,297,245
Productos de Tipo Corriente	-	-	Aplicación	12,285,145	5,875,209
Aprovechamientos de Tipo Corriente	-	-	Bienes Inmuebles, Infraestructura y Construcciones en Proceso	-	-
Ingresos por Venta de Bienes y Servicios	-	-	Bienes Muebles	-	-
Ingresos no Comprendidos en las Fracciones de la Ley de Ingresos Causados en Ejercicios Fiscales Anteriores	-	-	Otras Aplicaciones de Inversión	FITUR , 145	5,875,209
Pendientes de Liquidación o Pago	-	-			
Participaciones y Aportaciones	20,858,338	45,342,673	Flujos Netos de Efectivo por Act. de Inversión	876,045	(2,577,964)
Transf., Asignaciones y Subsidios y Otras Ayudas	-	-			
Otros Orígenes de Operación	103,190	480,656	Flujo de Efectivo de las Actividades de Financiamiento		
Aplicación	32,702,997	39,257,806	<i>Origen</i>	-	-
Servicios Personales	3,022,922	2,872,369	Endeudamiento Neto	-	-
Materiales y Suministros	2,411,853	8,724,804	Interno	-	-
Servicios Generales	27,255,553	27,617,667	Externo	-	-
Transf. Internas y Asignaciones al Sector Público	-	-	Otros Orígenes de Financiamiento	-	-
Transferencias al resto del Sector Público	-	-	Aplicación	-	-
Subsidios y Subvenciones	-	-	Servicios de la Deuda	-	-
Ayudas Sociales	-	-	Interno	-	-
Pensiones y Jubilaciones	-	-	Externo	-	-
Transf. a Fideicomisos, Mandatos y Contratos Análogos	-	-	Otras Aplicaciones de Financiamiento	-	-
Transferencias a la Seguridad Social	-	-	Flujos Netos de Efectivo por Act. de Financiamiento		
Donativos	-	-	Incremento/Disminución Neta en el Efectivo y Equivalentes al Efectivo	(10,865,424)	3,987,559
Transferencias al Exterior	-	-	Efectivo y Equivalentes al Efectivo al Inicio del Ejercicio	12,307,511	8,319,952
Participaciones	-	-	Efectivo y Equivalentes al Efectivo al Final del Ejercicio	1,442,087	12,307,511
Aportaciones	-	-			
Convenios	-	-			
Otras Aplicaciones de Operación	12,669	42,966			
Flujos Netos de Efectivo por Act. de Operación	(11,741,469)	6,565,523			

Bajo protesta de decir verdad declaramos que los Estados Financieros y sus Notas son razonablemente correctos y responsabilidad del emisor.

FIDEICOMISO TURISMO MORELOS
NOTAS A LOS ESTADOS FINANCIEROS AL 31 DE DICIEMBRE DEL 2018

CON EL PROPOSITO DE DAR CUMPLIMIENTO A LO ESTABLECIDO EN LOS ARTICULOS 46 Y 49 DE LA LEY GENERAL DE CONTABILIDAD GUBERNAMENTAL, SE ACOMPAÑAN LAS SIGUIENTES NOTAS:

A) NOTAS DE DESGLOSE

I) NOTAS AL ESTADO DE SITUACION FINANCIERA
ACTIVO

NOTA 1 **EFFECTIVO Y EQUIVALENTES.** EL SALDO DE ESTA CUENTA ES POR LA CANTIDAD DE \$ 1,442,087 Y REFLEJA EL DINERO CON EL QUE CUENTA EL FIDEICOMISO Y SE INTEGRA DE LA SIGUIENTE MANERA:

FONDO FIJO	10,000
BANCOS	613,315
INVERSIONES DE VALORES	818,772
	<u>1,442,087</u>
TOTAL	\$ 1,442,087

NOTA 2 **DERECHO A RECIBIR EFFECTIVO Y EQUIVALENTES Y BIENES O SERVICIOS A RECIBIR.**

*** CUENTAS POR COBRAR A CORTO PLAZO:** EL SALDO DE ESTA CUENTA ES POR LA CANTIDAD DE \$16,743,265 Y SE INTEGRA DE LA SIGUIENTE MANERA

TESORERIA GENERAL DEL GOBIERNO DEL ESTADO	16,743,265
	<u>16,743,265</u>
TOTAL	\$ 16,743,265

*** DEUDORES DIVERSOS POR COBRAR A CORTO PLAZO:** EL SALDO DE ESTA CUENTA ES POR LA CANTIDAD DE \$32,639 SE INTEGRA DE LA SIGUIENTE MANERA:

GASTOS POR COMPROBAR	965
CAROLINA SANCHEZ GONZALEZ	19,374
ERICKA HERRERA LAZARO	12,300
	<u>32,639</u>
TOTAL	\$ 32,639

NOTA 3 **MOBILIARIO Y EQUIPO DE ADMINISTRACIÓN.** EL SALDO DE ESTA CUENTA ES POR LA CANTIDAD DE \$523,366 Y REPRESENTA LOS ACTIVOS QUE SE ENCUENTRAN EN EL FIDEICOMISO LOS CUALES SON LOS SIGUIENTES:

MUEBLES EXCEPTO DE OFICINA Y ESTANTERIA	191,655
MUEBLES DE OFICINA Y ESTANTERIA	868
EQUIPO DE CÓMPUTO Y DE TECNOLOGÍA DE LA INFORMACIÓN	330,843
	<u>523,366</u>
TOTAL	\$ 523,366

PASIVO

LA CUENTA DE PASIVOS ESTA INTEGRADA POR:

NOTA 4 **PROVEEDORES POR PAGAR A CORTO PLAZO.** EL SALDO DE ESTA CUENTA ES POR LA CANTIDAD DE \$ 12,863,298.00 Y REPRESENTA LOS PAGOS PENDIENTES QUE SE DEBEN A LOS PROVEEDORES LOS CUALES SON LOS SIGUIENTES:

VIRTUOSO	332,540
BLUNMEX, SA DE CV	875,174
SHIELD DESING MEXICO SA DE CV	1,641,399
BRANDE ARTE, SA DE CV	831,720
SB IMAGINA SA DE CV	870,000
MAKER MEDIA GROUP SA DE CV	1,080,500
GRUPO ILUMA SC	337,588
MARIA DE LOURDES SORIA DEL VALLE	556,800
EMPRESA DE SERVICIOS TOLEDO SA DE CV	947,500
SOPH CONSULTORES S DE RL DE CV	3,052,250
ARTIC CORD S DE RL DE CV	1,000,000
VOGA GROUP SA DE CV	1,048,368
FERNANDO MARTINEZ TRUJILLO	124,120
LUISA IRAIDA LEYBA MEDIAVILLA	165,340
	<u>12,863,298</u>
TOTAL	\$ 12,863,298

II) NOTAS AL ESTADO DE ACTIVIDADES

INGRESOS DE GESTION:

NOTA 5 PARTICIPACIONES Y APORTACIONES.- EL SALDO DE ESTA CUENTA ES POR LA CANTIDAD DE \$ 20,961,528 REPRESENTA LOS INTERESES OBTENIDOS EN EL MOVIMIENTO DE LA CUENTA DE INVERSIONES, Y DICHO IMPORTE ES EL SIGUIENTE: IMPORTE ES EL SIGUIENTE:

APORTACIONES HOTELEROS	16,484,310
APORTACIONES BALNEARIOS	4,374,028
PRODUCTOS FINANCIEROS	103,190
TOTAL	\$ 20,961,528

NOTA 6 SERVICIOS PERSONALES. EL SALDO DE ESTA CUENTA ES POR LA CANTIDAD DE \$ 3,022,922 Y REPRESENTA LAS REMUNERACIONES DEL PERSONAL AL SERVICIO DE LOS ENTES PUBLICOS LOS CUALES SON LOS SIGUIENTES:

REMUNERACIONES AL PERSONAL DE CARÁCTER PERMANENTE	1,915,020
REMUNERACIONES ADICIONALES ESPECIALES	1,002,414
SEGURIDAD SOCIAL	93,488
OTRAS PRESTACIONES SOCIALES Y ECONOMICAS	12,000
TOTAL	\$ 3,022,922

NOTA 7 MATERIALES Y SUMINISTROS. EL SALDO DE ESTA CUENTA ES POR LA CANTIDAD DE \$ 2,411,853 Y REPRESENTA LAS ASIGNACIONES DESTINADAS A LA ADQUISICIÓN DE TODA CLASE DE INSUMOS Y SUMINISTROS REQUERIDOS Y SUMINISTROS REQUERIDOS PARA EL DESEMPEÑO DE LAS ACTIVIDADES ADMINISTRATIVAS LAS CUENTAS SON LAS SIGUIENTES:

MATERIALES DE ADMINISTRACIÓN	2,233,288
ALIMENTOS Y UTENSILIOS	139,438
MATERIALES Y ARTICULOS DE CONSTRUCCION	2,168
COMBUSTIBLES Y LUBRICANTES	30,790
VESTUARIO, BLANCOS, PRENDAS DE PROTECCION	2,484
HERRAMIENTAS REFACCIONES Y ACCESORIOS	3,685
TOTAL	\$ 2,411,853

NOTA 8 SERVICIOS GENERALES. EL SALDO DE ESTA CUENTA ES POR LA CANTIDAD DE \$27,255,552 Y REPRESENTA LAS ASIGNACIONES DESTINADAS A CUBRIR EL COSTO DE TODO TIPO DE SERVICIOS QUE SE CONTRATEN CON PARTICULARES O INSTITUCIONES DEL PROPIO SECTOR PÚBLICO: ASÍ COMO LOS SERVICIOS OFICIALES REQUERIDOS PARA EL DESEMPEÑO DE ACTIVIDADES VINCULADAS CON LA FUNCIÓN PÚBLICA LAS CUALES SON LAS SIGUIENTES:

SERVICIOS BÁSICOS	102,435
SERVICIOS DE ARRENDAMIENTO	54,673
SERVICIOS PROFESIONALES CIENTÍFICOS Y TÉCNICOS	2,257,686
SERVICIOS FINANCIEROS, BANCARIOS Y COMERCIALES	84,282
SERVICIOS DE INSTALACION, REPARACION Y MANTENIMIENTO	58,339
SERVICIOS DE COMUNICACIÓN SOCIAL Y PUBLICIDAD	16,998,855
SERVICIOS DE TRASLADO Y VIÁTICOS	134,240
SERVICIOS OFICIALES	7,533,188
OTROS SERVICIOS GENERALES	31,854
TOTAL	\$ 27,255,552

NOTA 9 ESTIMACIONES, DEPRECIACIONES, DETERIOROS, OBSOLESCENCIAS Y AMORTIZACIONES. EL SALDO DE ESTA CUENTA ES POR LA CANTIDAD DE \$12,669 Y REPRESENTA EL DETERIORO QUE HAN SUFRIDO LOS BIENES MUEBLES Y EQUIPO DE ADMINISTRACION QUE SE ENCUENTRAN EN EL FIDEICOMISO TURISMO MORELOS Y CUYOS CONCEPTOS E IMPORTES SON LOS SIGUIENTES:

DEPRECIACIONES DE BIENES MUEBLES	\$ 12,669
TOTAL	\$ 12,669

III) NOTAS AL ESTADO DE FLUJOS DE EFECTIVO

NOTA 10 EFECTIVO Y EQUIVALENTES

1.- EL ANALISIS DE LOS SALDOS INICIAL Y FINAL QUE FIGURAN EN LA ULTIMA PARTE DEL ESTADO DE FLUJO DE EFECTIVO EN LA CUENTA DE EFECTIVO Y EQUIVALENTES ES COMO SIGUE:

CONCEPTO	2018	2017
EFFECTIVO EN BANCOS- TESORERIA	623,315	5,508,048
EFFECTIVO EN BANCOS-DEPENDENCIAS		
INVERSIONES TEMPORALES HASTA 3 MESES	818,772	6,799,463
FONDOS CON AFECTACION ESPECIFICA		
DEPOSITOS DE FONDOS DE TERCEROS Y OTROS		
TOTAL DE EFECTIVO Y EQUIVALENTE	1,442,087	12,307,511

CONCEPTO	2018	2017
AHORRO/DESAHORRO ANTES DE RUBROS EXTRAORDINARIOS		
	-11,741,469	6,565,523
MOVIMIENTOS DE PARTIDAS (O RUBROS) QUE NO AFECTAN AL EFECTIVO		
DEPRECIACION	330,555	275,746
AMORTIZACION		
INCREMENTOS EN LAS PROVISIONES		
INCREMENTO EN INVERSIONES PRODUCIDOS POR REVALUACION		
GANANCIA/PERDIDA EN VENTA DE PROPIEDAD, PLANTA Y EQUIPO		
INCREMENTO EN CUENTAS POR COBRAR		
PARTIDAS EXTRAORDINARIAS		

FIDEICOMISO TURISMO MORELOS
CONCILIACION DE LOS INGRESOS PREEUPUESTARIOS Y LOS INGRESOS CONTABLES
CORRESPONDIENTE AL PERIODO DEL 1 DE ENERO AL 31 DE DICIEMBRE DEL 2018
(CIFRAS EN PESOS)

1.- INGRESOS PRESUPUESTARIOS		42,877,000
2.- MAS INGRESOS CONTABLES NO PRESUPUESTARIOS		-
INCREMENTO POR VARIACION DE INVENTARIO	-	
DISMINUCION DEL EXCESO DE ESTIMACIONES POR PERDIDA O DETERIORO U OBSOLESCENCIA	-	
DISMINUCION DEL EXCESO DE PROVISIONES	-	
OTROS INGRESOS Y BENEFICIOS VARIOS	-	
OTROS INGRESOS CONTABLES NO PRESUPUESTARIOS	-	
3.- MENOS INGRESOS PRESUPUESTARIOS NO CONTABLES		103,190
PRODUCTOS DE CAPITAL	103,190	
APROVECHAMIENTOS CAPITAL	-	
INGRESOS DERIVADOS DE FINANCIAMIENTOS	-	
OTROS INGRESOS PRESUPUESTARIOS NO CONTABLES	-	

FIDEICOMISO TURISMO MORELOS
CONCILIACION ENTRE LOS EGRESOS PRESUPUESTARIOS Y LOS GASTOS CONTABLES
CORRESPONDIENTE AL PERIODO DEL 1 DE ENERO AL 31 DE DICIEMBRE DEL 2018
(CIFRAS EN PESOS)

1.- TOTAL DE EGRESOS (PRESUPUESTARIOS)		32,690,328
2.- MENOS EGRESOS PRESUPUESTARIOS NO CONTABLES		-
MOBILIARIO Y EQUIPO DE ADMINISTRACION	-	
MOBILIARIO Y EQUIPO EDUCACIONAL Y RECREATIVO	-	
EQUIPO E INSTRUMENTAL MEDICO Y DE LABORATORIO	-	
VEHICULOS Y EQUIPO DE TRANSPORTE	-	
EQUIPO DE DEFENSA Y DE SEGURIDAD	-	
MAQUINARIA, OTROS EQUIPOS Y HERRAMIENTAS	-	
ACTIVO BIOLOGICOS	-	
BIENES INMUEBLES	-	
ACTIVO INTANGIBLE	-	
OBRAS PUBLICAS EN BIENES PROPIOS	-	
ACCIONES Y PARTICIPACIONES DE CAPITAL	-	
COMPRAS DE TITULOS Y VALORES	-	
INVERSIONES EN FIDEICOMISO, MANDATOS Y OTROS ANALOGOS	-	
PROVISIONES PARA CONTINGENCIAS Y OTRAS EROGACIONES ESPECIALES	-	
AMORTIZACION DE LA DEUDA PUBLICA	-	
ADEUDOS DE EJERCICIOS FINANCIEROS ANTERIORES (ADEFAS)	-	
OTROS EGRESOS PRESUPUESTARIOS NO CONTABLES	-	

3.- MAS GASTOS CONTABLES NO PRESUPUESTALES		12,669.00
ESTIMACIONES, DEPRECIACIONES, DETERIOROS OBSOLESCENCIA Y AMORTIZACION.	12,669	
PROVISIONES		
DISMINUCIONES DE INVENTARIOS		
AUMENTOS POR INSUFICIENCIA DE ESTIMACIONES POR PERDIDA O DETERIORO U OBSOLESCENCIA		
AUMENTO POR INSUFICIENCIA DE PROVISIONES		
OTROS GASTOS		
OTROS GASTOS CONTABLES NO PRESUPUESTARIOS		
4.- TOTAL DE GASTOS CONTABLES (4=1-2+3)		32,702,997

B) NOTAS DE MEMORIA (CUENTAS DE ORDEN)

LAS CUENTAS DE ORDEN SE UTILIZAN PARA REGISTRAR MOVIMIENTOS DE VALORES QUE NO AFECTAN MODIFIQUEN EL BALANCE DEL ENTE CONTABLE, SIN EMBARGO, SU INCORPORACION EN LIBROS ES NECESARIA CON FINES DE RECORDATORIO CONTABLE, DE CONTROL Y EN GENERAL SOBRE LOS ASPECTOS ADMINISTRATIVOS, O BIEN, PARA CONSIGNAR SUS DERECHOS O RESPONSABILIDADES CONTINGENTES QUE PUEDAN, O NO, PRESENTARSE EN EL FUTURO.

LAS CUENTAS QUE MANEJAN PARA EFECTOS DE ESTAS NOTAS SON LAS SIGUIENTES:

NOTA 11

CUENTAS DE ORDEN CONTABLES Y PRESUPUESTARIAS:

PRESUPUESTARIAS:

CUENTAS DE INGRESOS

CONCEPTO DE INGRESOS	IMORTE
LEY DE INGRESOS ESTIMADA	42,877,000
LEY DE INGRESOS POR EJECUTAR	22,018,662
LEY DE INGRESOS DEVENGADA	20,870,823
LEY DE INGRESOS RECAUDADA	20,858,338

CUENTAS DE EGRESOS

CONCEPTO DE EGRESOS	IMPORTE
PRESUPUESTO DE EGRESOS APROBADO	42,877,000
PRESUPUESTO DE EGRESOS POR EJERCER	10,186,672
PRESUPUESTO DE EGRESOS COMPROMETIDO	32,690,328
PRESUPUESTO DE EGRESOS DEVENGADO	32,690,328
PRESUPUESTO DE EGRESOS EJERCIDO	32,690,328
PRESUPUESTO DE EGRESOS PAGADO	32,690,328

C) NOTAS DE GESTION ADMINISTRATIVA

1.- INTRODUCCION

LOS ESTADOS FINANCIEROS FORMULADOS POR EL FIDEICOMISO TURISMO MORELOS SON UTILIZADOS POR EL COMITÉ TECNICO CON LA FINALIDAD DE EVALUAR EL IMPACTO DE LAS POLITIAS PUBLICAS UTILIZADAS EN LA PROMOCION DEL ESTADO Y EL INCREMENTO DE LOS INGRESOS POR CONCEPTO DE TURISMO.

2.- PANORAMA ECONOMICO

COMO CONSECUENCIA DE LA DESACELERACION ECNOMICA GLOBAL Y QUE DE MANERA DIRECTA INFLUYE EN EL RITMO ECONOMICO DE NUESTRO PAIS Y DEL ESTADO DE MORELOS, EL TURISMO SE HA CONVERTIDO EN UNA FUENTE PRIORITARIA DE INGRESOS. EL GOBIERNO DEL ESTADO DE MORELOS HA INSTRUMENTADO UNA POLITICA QUE CONTRIBUYA A FORTALECER LA ACTIVIDAD TURISTICCA DEL ESTADO SIENDO EL FIDEICOMISO TURISMO MORELOS EL INSTRUMENTO MEDIANTE EL CUAL SE CUMPLE Y SE LOGRA ESE OBJETIVO.

3.- AUTORIZACION E HISTORIA.

A) FECHA DE CREACION DEL FIDEICOMISO TURISMO MORELOS

EL 9 DE JULIO DEL 2001 EL GOBIERNO DEL ESTADO LIBRE Y SOBERANO DE MORELOS, REPRESENTADO POR EL GOBERNADOR CONSTITUCIONAL DEL ESTADO LIBRE Y SOBERANO DE MORELOS, ASISTIDO POR EL SECRETARIO DE GOBIERNO Y LA SECRETARIA DE HACIENDA, CELEBRO CON LA ASOCIACION DE HOTELEROS DEL ESTADO DE MORELOS, A.C., Y CON BBVA BANCOMER SERVICIOS S.A., INSTITUCION DE BANCA MULTIPLE, UN CONTRATO DE FIDEICOMISO IRREVOCABLE DE ADMINISTRACION, INVERSION Y EJECUCION DENOMINADO FIDEICOMISO TURISMO MORELOS.

EL FIDEICOMISO TURISMO MORELOS, ES UN FIDEICOMISO PUBLICO CONSTITUIDO POR EL GOBIERNO DEL ESTADO DE MORELOS, POR MEDIO DE LA SECRETARIA DE HACIENDA DEL ESTADO EN SU CALIDAD DE FIDEICOMITENTE POR LA ASOCIACION DE HOTELES DEL ESTADO DE MORELOS, A.C., EN SU CALIDAD

ANEXO 8

DE FIDEICOMISARIA, Y POR BBVA BANCOMER SERVICIO S.A., INSTITUCION DE BANCA MULTIPLE COMO FIDUCIARIA.

4.- ORGANIZACION Y OBJETO SOCIAL.

A) FINES DEL FIDEICOMISO

DE CONFORMIDAD CON LA CLAUSULA QUINTA SON FINES DEL FIDEICOMISO LOS SIGUIENTES:

- 1.- LA REALIZACION DE CAMPAÑAS DE DIFUSION TURISTICA A NIVEL NACIONAL E INTERNACIONAL.
- 2.- LA REALIZACION DE ESTUDIOS E INVESTIGACIONES QUE APOYEN LA TOMA DE DECISIONES ESTRATEGICAS EN TODO LO REFERENTE AL COMPORTAMIENTO PASADO, PRESENTE O FUTURO DE LA ACTIVIDAD TURISTICA EN EL ESTADO DE MORELOS.
- 3.- LA REALIZACION DE OBRAS FISICAS DE INFRAESTRUCTURA TURISTICA QUE EL COMITÉ TÉCNICO DETERMINE.
- 4.- LA PRESTACION DE SERVICIOS PUBLICOS O PRIVADOS QUE ESTEN DIRECTAMENTE VINCULADOS A LA ACTIVIDAD TURISTICA EN EL ESTADO DE MORELOS.
- 5.- LA PRESTACION DE SERVICIOS DE INFORMACION, APOYO Y ASISTENCIA PARA TURISTAS EN EL ESTADO DE MORELOS.
- 6.- LA PROMOCION DE LOS DESTINOS TURISTICOS DE NUESTRO ESTADO, INCLUYENDO LA ASIGNACION DE LOS SEÑALAMIENTOS DE LAS RUTAS QUE PERMITAN UN MEJOR ACCESO A LOS MISMOS.

B) PRINCIPAL ACTIVIDAD

APLICAR EN FORMA EFICIENTE LOS RECURSOS DERIVADOS DEL IMPUESTO DE HOSPEDAJE Y BALNEARIOS, ASI COMO DE OTRAS APORTACIONES CONCURRENTES, PARA PROMOVER EL DESARROLLO DE LA OFERTA TURISTICA DEL ESTADO DE MORELOS.

C) EJERCICIO FISCAL

EL EJERCICIO FISCAL COMPRENDIDO DEL MISMO ES DEL 1 DE ENERO AL 30 DE JUNIO DEL 2018.

D) REGIMEN JURIDICO

EL FIDEICOMISO TURISMO MORELOS ESTA CONSTITUIDO COMO UN FIDEICOMISO PUBLICO DE ADMINISTRACION, INVERSION Y EJECUCION, CON PARTICIPACION DE LA INICIATIVA PRIVADA CON LA FINALIDAD DE APLICAR EFICAZMENTE EL CAPITAL FINANCIERO QUE SE RECAUDE POR CONCEPTO DE IMPUESTO SOBRE LA PRESTACION DE SERVICIOS DE HOSPEDAJE.

E) REGIMEN FISCAL Y OBLIGACIONES FISCALES.

EL FIDEICOMISO TURISMO MORELOS ES REGISTRADO ANTE LA SECRETARIA DE HACIENDA Y CREDITO PUBLICO COMO UN PERSONA MORAL CON FINES NO LUCRATIVOS, Y SITUACION POR LA CUAL ESTA OBLIGADA A DECLARAR LAS SIGUIENTES OBLIGACIONES FISCALES:

- 1.- ENTERO EN RETENCIONES MENSUALES DE ISR POR SUELDOS Y SALARIOS.
- 2.- DECLARAR INFORMATIVA ANUAL DE PAGOS Y RETENCIONES DE SERVICIOS PROFESIONALES , PERSONAS MORALES IMPUESTO SOBRE LA RENTA.
- 3.- DECLARACION INFORMATIVA ANUAL DE RETENCIONES DE ISR POR SUELDOS Y SALARIOS E INGRESOS ASIMILADOS A SALARIOS.
- 4.- ENTERO DE RETENCION DE ISR POR SERVICIOS PROFESIONALES MENSUAL.
- 5.- ENTERO DE RETENCIONES MENSUALES DE ISR POR INGRESOS ASIMILADOS A SALARIOS.
- 6.- ENTERO DE RETENCIONES DE ISR DE INGRESOS POR ARRENDAMIENTO.
- 7.- DECLARACION INFORMATIVA ANUAL DE RETENCIONES DE ISR POR ARRENDAMIENTO DE INMUEBLES
- 8.- INFORMATIVA ANUAL DE SUBSIDIO POR EL EMPLEO.

F) ESTRUCTURA ORGANIZACIONAL BASICA.

LA ESTRUCTURA ORGANIZACIONAL DEL FIDEICOMISO TURISMO MORELOS ES LA SIGUIENTE;

- 1) DIRECCION GENERAL DEL FIDEICOMISO TURISMO MORELOS.
- 2) COMISARIA PUBLICA.
- 3) SUBDIRECCION Y ADMINISTRACION Y RECURSOS HUMANOS.
- 4) DEPARTAMENTO JURIDICO.
- 5) DEPARTAMENTO DE ENLACE INSTITUCIONAL.
- 6) DEPARTAMENTO DE ENLACE HOTELERO Y PROMOCION LEISURE.
- 7) DEPARTAMENTO DE DISEÑO GRAFICO Y PROMOCION.
- 8) DEPARTAMENTO DE PROYECTOS ESPECIALES.
- 9) DEPARTAMENTO DE ORGANIZACIÓN DE EVENTOS.
- 10) DEPARTAMENTO DE GRUPOS Y CONVENCIONES .

5.- BASES DE PREPARACION DE LOS ESTADOS FINANCIEROS

- A) CONFORME AL MARCO CONCEPTUAL DE CONTABILIDAD GUBERNAMENTAL (MCCG) QUE ES LA BASE DEL SISTEMA DE CONTABILIDAD GUBERNAMENTAL (SCG) PARA LOS ENTES PUBLICOS, Y QUE ES EL REFERENTE TEORICO QUE DEFINE, DELIMITA, INTERRELACIONA E INTEGRA DE FORMA LOGICA -DEDUCTIVA SUS OBJETIVOS Y FUNDAMENTOS, ASI COMO TAMBIEN DA A CONOCER LOS CRITERIOS NECESARIOS PARA EL DESARROLLO DE NORMAS, VALUACION, CONTABILIZACION, OBTENCION Y PRESENTACION DE INFORMACION CONTABLE Y PRESUPUESTARIA, EN FORMA CLARA, OPORTUNA, CONFIABLE Y COMPARABLE, PARA SATISFACER LAS NECESIDADES DE LOS USUARIOS.
- B) LA BASE PARA LA ELABORACION DE LOS ESTADOS FINANCIEROS DEL FIDEICOMISO TURISMO MORELOS ES EL MARCO CONCEPTUAL DE CONTABILIDAD GUBERNAMENTAL (MCCG) QUE PASA A SER LA BASE DEL SISTEMA DE CONTABILIDAD GUBERNAMENTAL (SCG).
- C) LA CONTABILIDAD DEL FIDEICOMISO TURISMO MORELOS, ESTA ELABORADA CONFORME A LOS POSTULADOS BASICOS DE LA CONTABILIDAD GUBERNAMENTAL Y CUYA DEFINICION DE LOS

MISMOS ES LA SIGUIENTE:

"SON LOS ELEMENTOS FUNDAMENTALES QUE CONFIGURAN EL SISTEMA DE CONTABILIDAD GUBERNAMENTAL (SCG), TENIENDO INCIDENCIA EN LA IDENTIFICACION, EL ANALISIS, LA INTERPRETACION, LA CAPTACION, EL PROCESAMIENTO Y EL RECONOCIMIENTO DE LAS ACCIONES DE LAS TRANSACCIONES Y OTROS EVENTOS QUE AFECTAN EL ENTE PUBLICO"

CON LOS POSTULADOS SE SUSTENTA DE MANERA TECNICA EL REGISTRO DE LAS OPERACIONES, LA ELABORACION Y LA PRESENTACION DE LOS ESTADOS FINANCIEROS, BASADOS EN SU RAZONAMIENTO EFICIENCIA DEMOSTRADA, RESPALDO EN LEGISLACION ESPECIALIZADA Y APLICACIÓN DE LA LEY GENERAL DE CONTABILIDAD GUBERNAMENTAL CON LA FINALIDAD DE UNIFICAR LOS METODOS. A CONTINUACION SE MENCIONAN LOS POSTULADOS BASICOS CON LOS QUE SE SUSTENTA LA CONTABILIDAD DEL FIDEICOMISO TURISMO MORELOS:

- 1.- SUSTANCIA ECONOMICA.
- 2.- ENTES PUBLICOS.
- 3.- EXISTENCIA PERMANENTE.
- 4.- REVELACION SUFICIENTE.
- 5.- IMPORTANCIA RELATIVA.
- 6.- REGISTRO E INTEGRACION PRESUPUESTARIA.
- 7.- CONSOLIDACION DE LA INFORMACION FINANCIERA.
- 8.- DEVENGO CONTABLE.
- 9.- VALUACION.
- 10.- DUALIDAD ECONOMIA.
- 11.- CONSISTENCIA.

D) LAS NORMATIVIDADES SUPLETORIAS QUE SE APLICAN PARA LA ORGANIZACIÓN ADMINISTRACION Y FUNCIONAMIENTO DEL FIDEICOMISO TURISMO MORELOS SON LAS SIGUIENTES:

- 1.- CONSTITUCION POLITICA DE LOS ESTADOS UNIDOS MEXICANOS.
- 2.- CONSTITUCION POLITICA DEL ESTADO LIBRE Y SOBERANO DE MORELOS.
- 3.- LEYES Y CODIGOS FEDERALES Y ESTATALES.
- 4.- PLANES FEDERALES Y ESTATALES.
- 5.- REGLAMENTOS, DECRETOS, ACUERDOS Y PROGRAMAS FEDERALES Y ESTATALES.
- 6.- MANUALES Y LINEAMIENTOS ESTATALES.

6.- POLITICAS DE CONTABILIDAD SIGNIFICATIVAS.

A) EN EL PRESENTE EJERCICIO EL FIDEICOMISO TURISMO MORELOS REGISTRO EN LA ONTABILIDAD LOS EFECTOS DE LA APLICACIÓN DE LA DEPRECIACION DE LOS BIENES MUEBLES, LA DEPRECIACION FUE APLICADA SOBRE EL VALOR HISTORICO REGISTRADO, APLICANDO LOS PORCENTAJES MAXIMOS AUTORIZADOS POR LA LEY DEL IMPUESTO SOBRE LA RENTA BAJO EL METODO DE LINEA RECTA.

B) LA CUENTA DE INVERSION DE VALORES SE REGISTRA A SALDOS HISTORICOS SIN QUE LOS EFECTOS INFLACIONARIOS O ESPECULATIVOS DE LOS VALORES AFECTEN EL REGISTRO EFECTUADO.



FITUR

Fideicomiso Turismo Morelos

Información Presupuestaria

CUENTA PÚBLICA ANUAL
FIDEICOMISO TURISMO MORELOS
ENERO - DICIEMBRE

2018

Concepto	Estimado / Aprobado	Devengado	Recaudado / Pagado
A. Ingresos Totales (A = A1 + A2 + A3)	42,877,000	20,870,823	20,864,581
A1. Ingresos de Libre Disposición	-	-	-
A2. Transferencias Federales Etiquetadas	42,877,000	20,870,823	20,864,581
A3. Financiamiento Neto	-	-	-
B. Egresos Presupuestarios (B = B1 + B2)	42,877,000	32,690,328	32,690,328
B1. Gasto No Etiquetado (sin incluir Amortización de la Deuda Pública)	42,877,000	32,690,328	32,690,328
B2. Gasto Etiquetado (sin incluir Amortización de la Deuda Pública)	-	-	-
C. Remanentes del Ejercicio Anterior (C = C1 + C2)	-	-	-
C1. Remanentes de Ingresos de Libre Disposición aplicados en el periodo	-	-	-
C2. Remanentes de Transferencias Federales Etiquetadas aplicados en el periodo	-	-	-
I. Balance Presupuestario (I = A - B + C)	-	(11,819,505)	(11,825,747)
II. Balance Presupuestario sin Financiamiento Neto (II = I - A3)	-	(11,819,505)	(11,825,747)
III. Balance Presupuestario sin Financiamiento Neto y sin Remanentes del Ejercicio Anterior (III = II - C)	-	(11,819,505)	(11,825,747)

Concepto	Aprobado	Devengado	Pagado
E. Intereses, Comisiones y Gastos de la Deuda (E = E1 + E2)	-	-	-
E1. Intereses, Comisiones y Gastos de la Deuda con Gasto No Etiquetado	-	-	-
E2. Intereses, Comisiones y Gastos de la Deuda con Gasto Etiquetado	-	-	-
IV. Balance Primario (IV = III + E)	-	(11,819,505)	(11,825,747)

Concepto	Estimado / Aprobado	Devengado	Recaudado / Pagado
F. Financiamiento (F = F1 + F2)	-	-	-
F1. Financiamiento con Fuente de Pago de Ingresos de Libre Disposición	-	-	-
F2. Financiamiento con Fuente de Pago de Transferencias Federales Etiquetadas	-	-	-
G. Amortización de la Deuda (G = G1 + G2)	-	-	-
G1. Amortización de la Deuda Pública con Gasto No Etiquetado	-	-	-
G2. Amortización de la Deuda Pública con Gasto Etiquetado	-	-	-
A3. Financiamiento Neto (A3 = F - G)	-	-	-

Concepto	Estimado / Aprobado	Devengado	Recaudado / Pagado
A1. Ingresos de Libre Disposición	-	-	-
A3.1 Financiamiento Neto con Fuente de Pago de Ingresos de Libre Disposición (A3.1 = F1 - G1)	-	-	-
F1. Financiamiento con Fuente de Pago de Ingresos de Libre Disposición	-	-	-
G1. Amortización de la Deuda Pública con Gasto No Etiquetado	-	-	-
B1. Gasto No Etiquetado (sin incluir Amortización de la Deuda Pública)	42,877,000	32,690,328	32,690,328
C1. Remanentes de Ingresos de Libre Disposición aplicados en el periodo	-	-	-
V. Balance Presupuestario de Recursos Disponibles (V = A1 + A3.1 - B1 + C1)	(42,877,000)	(32,690,328)	(32,690,328)
VI. Balance Presupuestario de Recursos Disponibles sin Financiamiento Neto (VI = V - A3.1)	(42,877,000)	(32,690,328)	(32,690,328)

Concepto	Estimado / Aprobado	Devengado	Recaudado / Pagado
A2. Transferencias Federales Etiquetadas	42,877,000	20,870,823	20,864,581
A3.2 Financiamiento Neto con Fuente de Pago de Transferencias Federales Etiquetadas (A3.2 = F2 - G2)	-	-	-
F2. Financiamiento con Fuente de Pago de Transferencias Federales Etiquetadas	-	-	-
G2. Amortización de la Deuda Pública con Gasto Etiquetado	-	-	-
B2. Gasto Etiquetado (sin incluir Amortización de la Deuda Pública)	-	-	-
C2. Remanentes de Transferencias Federales Etiquetadas aplicados en el periodo	-	-	-
VII. Balance Presupuestario de Recursos Etiquetados (VII = A2 + A3.2 - B2 + C2)	42,877,000	20,870,823	20,864,581
VIII. Balance Presupuestario de Recursos Etiquetados sin Financiamiento Neto (VIII = VII - A3.2)	42,877,000	20,870,823	20,864,581

Rubro de Ingresos	Ingreso					Diferencia (6 = 5 - 1)
	Estimado	Ampliaciones y Reducciones	Modificado	Devengado	Recaudado	
	(1)	(2)	(3 = 1 + 2)	(4)	(5)	
Impuestos	-	-	-	-	-	-
Cuotas y Aportaciones de Seguridad Social	-	-	-	-	-	-
Contribuciones de Mejoras	-	-	-	-	-	-
Derechos	-	-	-	-	-	-
Productos	-	-	-	-	-	-
Corriente	-	-	-	-	-	-
Capital	-	-	-	-	-	-
Aprovechamientos	-	-	-	-	-	-
Corriente	-	-	-	-	-	-
Capital	-	-	-	-	-	-
Ingresos por Ventas de Bienes y Servicios	-	-	-	-	-	-
Participaciones y Aportaciones	42,877,000	-	42,877,000	20,870,823	20,864,581	(22,012,419)
Transferencias, Asignaciones, Subsidios y Otras Ayudas	-	-	-	-	-	-
Ingresos Derivados de Financiamientos	-	-	-	-	-	-
Total	42,877,000	-	42,877,000	20,870,823	20,864,581	(22,012,419)
				Ingresos excedentes¹		

Estado Analítico de Ingresos Por Fuente de Financiamiento	Ingreso					Diferencia (6 = 5 - 1)
	Estimado	Ampliaciones y Reducciones	Modificado	Devengado	Recaudado	
	(1)	(2)	(3 = 1 + 2)	(4)	(5)	
Ingresos del Gobierno	42,877,000	-	42,877,000	20,870,823	20,864,581	(22,012,419)
Impuestos	-	-	-	-	-	-
Contribuciones de Mejoras	-	-	-	-	-	-
Derechos	-	-	-	-	-	-
Productos	-	-	-	-	-	-
Corriente	-	-	-	-	-	-
Capital	-	-	-	-	-	-
Aprovechamientos	-	-	-	-	-	-
Corriente	-	-	-	-	-	-
Capital	-	-	-	-	-	-
Participaciones y Aportaciones	42,877,000	-	42,877,000	20,870,823	20,864,581	(22,012,419)
Transferencias, Asignaciones, Subsidios y Otras Ayudas	-	-	-	-	-	-
Ingresos de Organismos y Empresas	-	-	-	-	-	-
Cuotas y Aportaciones de Seguridad Social	-	-	-	-	-	-
Ingresos por Ventas de Bienes y Servicios	-	-	-	-	-	-
Transferencias, Asignaciones, Subsidios y Otras Ayudas	-	-	-	-	-	-
Ingresos derivados de financiamiento	-	-	-	-	-	-
Ingresos Derivados de Financiamientos	-	-	-	-	-	-
Total	42,877,000	-	42,877,000	20,870,823	20,864,581	(22,012,419)
				Ingresos excedentes¹		

¹ Los ingresos excedentes se presentan para efectos de cumplimiento de la Ley General de Contabilidad Gubernamental y el importe reflejado debe ser siempre mayor a cero.

Concepto	Ingreso					Diferencia
	Estimado	Ampliaciones/ (Reducciones)	Modificado	Devengado	Recaudado	
Ingresos de Libre Disposición						
<i>Impuestos</i>	-	-	-	-	-	-
<i>Cuotas y Aportaciones de Seguridad Social</i>	-	-	-	-	-	-
<i>Contribuciones de Mejoras</i>	-	-	-	-	-	-
<i>Derechos</i>	-	-	-	-	-	-
<i>Productos</i>	-	-	-	-	-	-
<i>Aprovechamientos</i>	-	-	-	-	-	-
<i>Ingresos por Ventas de Bienes y Servicios</i>	-	-	-	-	-	-
<i>Participaciones</i>	-	-	-	-	-	-
Fondo General de Participaciones	-	-	-	-	-	-
Fondo de Fomento Municipal	-	-	-	-	-	-
Fondo de Fiscalización y Recaudación	-	-	-	-	-	-
Fondo de Compensación	-	-	-	-	-	-
Fondo de Extracción de Hidrocarburos	-	-	-	-	-	-
Impuesto Especial Sobre Producción y Servicios	-	-	-	-	-	-
0.136% de la Recaudación Federal Participable	-	-	-	-	-	-
3.17% Sobre Extracción de Petróleo	-	-	-	-	-	-
Gasolinas y Diésel	-	-	-	-	-	-
Fondo del Impuesto Sobre la Renta	-	-	-	-	-	-
Fondo de Estabilización de los Ingresos de las Ent. Fed.	-	-	-	-	-	-
<i>Incentivos Derivados de la Colaboración Fiscal</i>	-	-	-	-	-	-
Tenencia o Uso de Vehículos	-	-	-	-	-	-
Fondo de Compensación ISAN	-	-	-	-	-	-
Impuesto Sobre Automóviles Nuevos	-	-	-	-	-	-
Fondo de Compensación de Repecos-Intermedios	-	-	-	-	-	-
Otros Incentivos Económicos	-	-	-	-	-	-
<i>Transferencias</i>	-	-	-	-	-	-
<i>Convenios</i>	-	-	-	-	-	-
Otros Convenios y Subsidios	-	-	-	-	-	-
<i>Otros Ingresos de Libre Disposición</i>	-	-	-	-	-	-
Participaciones en Ingresos Locales	-	-	-	-	-	-
Otros Ingresos de Libre Disposición	-	-	-	-	-	-
Total de Ingresos de Libre Disposición	-	-	-	-	-	-
Ingresos Excedentes de Ingresos de Libre Disposición						
Transferencias Federales Etiquetadas						
<i>Aportaciones</i>	-	-	-	-	-	-
Fondo de Aport. para la Nómina Educativa y Gto. Op.	-	-	-	-	-	-
Fondo de Aportaciones para los Servicios de Salud	-	-	-	-	-	-
Fondo de Aportaciones para la Infraestructura Social	-	-	-	-	-	-
Fondo de Aport. para el Fortalecimiento de los Municipios y de las Demarcaciones Territoriales del D.F.	-	-	-	-	-	-
Fondo de Aportaciones Múltiples	-	-	-	-	-	-
Fondo de Aport. para la Educación Tec. y de Adultos	-	-	-	-	-	-
Fondo de Aportaciones para la Seguridad Pública de los Estados y el Distrito Federal	-	-	-	-	-	-
Fondo de Aportaciones para el Fortalecimiento de las Entidades Federativas	-	-	-	-	-	-
<i>Convenios</i>	-	-	-	-	-	-
Convenios de Protección Social en Salud	-	-	-	-	-	-
Convenios de Descentralización	-	-	-	-	-	-
Convenios de Reasignación	-	-	-	-	-	-
Otros Convenios y Subsidios	-	-	-	-	-	-
<i>Fondos Distintos de Aportaciones</i>	42,877,000	-	42,877,000	20,870,823	20,864,581	(22,012,419)
Fondo para Entidades Federativas y Municipios Productores de Hidrocarburos	42,877,000	-	42,877,000	20,870,823	20,864,581	(22,012,419)
Fondo Minero	-	-	-	-	-	-
<i>Transferencias, Subsidios y Subvenciones, y Pensiones y Jubilaciones</i>	-	-	-	-	-	-
<i>Otras Transferencias Federales Etiquetadas</i>	-	-	-	-	-	-
Total de Transferencias Federales Etiquetadas	42,877,000	-	42,877,000	20,870,823	20,864,581	(22,012,419)
Ingresos Derivados de Financiamientos						
<i>Ingresos Derivados de Financiamientos</i>	-	-	-	-	-	-
Total de Ingresos	42,877,000	-	42,877,000	20,870,823	20,864,581	(22,012,419)
Datos Informativos						
1. Ingresos Derivados de Financiamientos con Fuente de Pago de Ingresos de Libre Disposición	-	-	-	-	-	-
2. Ingresos Derivados de Financiamientos con Fuente de Pago de Transferencias Federales Etiquetadas	-	-	-	-	-	-
3. Ingresos Derivados de Financiamientos	-	-	-	-	-	-

Concepto	Egresos					Subejercicio 6 = (3 - 4)
	Aprobado	Ampliaciones/ (Reducciones)	Modificado	Devengado	Pagado	
	1	2	3 = (1 + 2)	4	5	
Servicios Personales	4,261,340	-	4,261,340	3,022,922	3,022,922	1,238,418
Remuneraciones al Personal de Carácter Permanente	2,128,044	-	2,128,044	1,915,020	1,915,020	213,024
Remuneraciones al Personal de Carácter Transitorio	-	-	-	-	-	-
Remuneraciones Adicionales y Especiales	876,398	345,000	1,221,398	1,002,414	1,002,414	218,984
Seguridad Social	455,500	(45,000)	410,500	93,488	93,488	317,012
Otras Prestaciones Sociales y Económicas	65,000	-	65,000	12,000	12,000	53,000
Previsiones	-	-	-	-	-	-
Pago de Estímulos a Servidores Públicos	736,398	(300,000)	436,398	-	-	436,398
Materiales y Suministros	256,000	2,367,302	2,623,302	2,411,853	2,411,853	211,449
Materiales de Admón, Emisión de Doctos. y Artículos Oficiales	65,000	2,342,500	2,407,500	2,233,288	2,233,288	174,212
Alimentos y Utensilios	85,000	55,500	140,500	139,438	139,438	1,062
Materias Primas y Materiales de Producción y Comercialización	-	-	-	-	-	-
Materiales y Artículos de Construcción y de Reparación	25,000	2,028	27,028	2,168	2,168	24,860
Productos Químicos, Farmacéuticos y de Laboratorio	-	-	-	-	-	-
Combustibles, Lubricantes y Aditivos	66,000	(35,210)	30,790	30,790	30,790	-
Vestuario, Blancos, Prendas de Protección y Artículos Deportivos	-	2,484	2,484	2,484	2,484	-
Materiales y Suministros Para Seguridad	-	-	-	-	-	-
Herramientas, Refacciones y Accesorios Menores	15,000	-	15,000	3,685	3,685	11,315
Servicios Generales	38,154,660	(2,367,302)	35,787,358	27,255,553	27,255,553	8,531,805
Servicios Básicos	256,000	(39,217)	216,783	102,435	102,435	114,348
Servicios de Arrendamiento	150,000	-	150,000	54,673	54,673	95,327
Servicios Profesionales, Científicos, Técnicos y Otros Servicios	7,916,772	(4,495,453)	3,421,319	2,257,686	2,257,686	1,163,633
Servicios Financieros, Bancarios y Comerciales	350,000	-	350,000	84,282	84,282	265,718
Servicios de Instalación, Reparación, Mantto. y Conservación	95,000	80,000	175,000	58,339	58,339	116,661
Servicios de Comunicación Social y Publicidad	8,671,786	11,900,000	20,571,786	16,998,855	16,998,855	3,572,931
Servicios de Traslado y Viáticos	2,008,000	(11,632)	1,996,368	134,240	134,240	1,862,128
Servicios Oficiales	18,692,602	(9,920,000)	8,772,602	7,533,188	7,533,188	1,239,414
Otros Servicios Generales	14,500	119,000	133,500	31,855	31,855	101,645
Transferencias, Asignaciones, Subsidios y Otras Ayudas	-	-	-	-	-	-
Transferencias Internas y Asignaciones al Sector Público	-	-	-	-	-	-
Transferencias al Resto del Sector Público	-	-	-	-	-	-
Subsidios y Subvenciones	-	-	-	-	-	-
Ayudas Sociales	-	-	-	-	-	-
Pensiones y Jubilaciones	-	-	-	-	-	-
Transferencias a Fideicomisos, Mandatos y Otros Análogos	-	-	-	-	-	-
Transferencias a la Seguridad Social	-	-	-	-	-	-
Donativos	-	-	-	-	-	-
Transferencias al Exterior	-	-	-	-	-	-
Bienes Muebles, Inmuebles e Intangibles	205,000	-	205,000	-	-	205,000
Mobiliario y Equipo de Administración	205,000	-	205,000	-	-	205,000
Mobiliario y Equipo Educativo y Recreativo	-	-	-	-	-	-
Equipo e Instrumental Médico y de Laboratorio	-	-	-	-	-	-
Vehículos y Equipo de Transporte	-	-	-	-	-	-
Equipo de Defensa y Seguridad	-	-	-	-	-	-
Maquinaria, Otros Equipos y Herramientas	-	-	-	-	-	-
Activos Biológicos	-	-	-	-	-	-
Bienes Inmuebles	-	-	-	-	-	-
Activos Intangibles	-	-	-	-	-	-
Inversión Pública	-	-	-	-	-	-
Obra Pública en Bienes de Dominio Público	-	-	-	-	-	-
Obra Pública en Bienes Propios	-	-	-	-	-	-
Proyectos Productivos y Acciones de Fomento	-	-	-	-	-	-
Inversiones Financieras y Otras Provisiones	-	-	-	-	-	-
Inversiones Para el Fomento de Actividades Productivas	-	-	-	-	-	-
Acciones y Participaciones de Capital	-	-	-	-	-	-
Compra de Títulos y Valores	-	-	-	-	-	-
Concesión de Préstamos	-	-	-	-	-	-
Inversiones en Fideicomisos, Mandatos y Otros Análogos	-	-	-	-	-	-
Otras Inversiones Financieras	-	-	-	-	-	-
Provisiones para Contingencias y Otras Erogaciones Especiales	-	-	-	-	-	-
Participaciones y Aportaciones	-	-	-	-	-	-
Participaciones	-	-	-	-	-	-
Aportaciones	-	-	-	-	-	-
Convenios	-	-	-	-	-	-
Deuda Pública	-	-	-	-	-	-
Amortización de la Deuda Pública	-	-	-	-	-	-
Intereses de la Deuda Pública	-	-	-	-	-	-
Comisiones de la Deuda Pública	-	-	-	-	-	-
Gastos de la Deuda Pública	-	-	-	-	-	-
Costo por Coberturas	-	-	-	-	-	-
Apoyos Financieros	-	-	-	-	-	-
Adeudos de Ejercicios Fiscales Anteriores (Adefas)	-	-	-	-	-	-
Total del Gasto	42,877,000	-	42,877,000	32,690,328	32,690,328	10,186,672

Concepto	Egresos					
	Aprobado	Ampliaciones / (Reducciones)	Modificado	Devengado	Pagado	Subejercicio
Gasto No Etiquetado	42,877,000	-	42,877,000	32,690,328	32,690,328	10,186,672
Servicios Personales	4,261,340	-	4,261,340	3,022,922	3,022,922	1,238,418
Remuneraciones al Personal de Carácter Permanente	2,128,044	-	2,128,044	1,915,020	1,915,020	213,024
Remuneraciones al Personal de Carácter Transitorio	-	-	-	-	-	-
Remuneraciones Adicionales y Especiales	876,398	345,000	1,221,398	1,002,414	1,002,414	218,984
Seguridad Social	455,500	(45,000)	410,500	93,488	93,488	317,012
Otras Prestaciones Sociales y Económicas	65,000	-	65,000	12,000	12,000	53,000
Previsiones	-	-	-	-	-	-
Pago de Estímulos a Servidores Públicos	736,398	(300,000)	436,398	-	-	436,398
Materiales y Suministros	256,000	2,367,302	2,623,302	2,411,853	2,411,853	211,449
Materiales de Admón., Emisión de Doctos. y Art. Oficiales	65,000	2,342,500	2,407,500	2,233,288	2,233,288	174,212
Alimentos y Utensilios	85,000	55,500	140,500	139,438	139,438	1,062
Materias Primas y Materiales de Prod. y Comercialización	-	-	-	-	-	-
Materiales y Artículos de Construcción y de Reparación	25,000	2,028	27,028	2,168	2,168	24,860
Productos Químicos, Farmacéuticos y de Laboratorio	-	-	-	-	-	-
Combustibles, Lubricantes y Aditivos	66,000	(35,210)	30,790	30,790	30,790	-
Vestuario, Blancos, Prendas de Protección y Art. Deportivos	-	2,484	2,484	2,484	2,484	-
Materiales y Suministros Para Seguridad	-	-	-	-	-	-
Herramientas, Refacciones y Accesorios Menores	15,000	-	15,000	3,685	3,685	11,315
Servicios Generales	38,154,660	(2,367,302)	35,787,358	27,255,553	27,255,553	8,531,805
Servicios Básicos	256,000	(39,217)	216,783	102,435	102,435	114,348
Servicios de Arrendamiento	150,000	-	150,000	54,673	54,673	95,327
Servicios Profesionales, Científicos, Técnicos y Otros Serv.	7,916,772	(4,495,453)	3,421,319	2,257,686	2,257,686	1,163,633
Servicios Financieros, Bancarios y Comerciales	350,000	-	350,000	84,282	84,282	265,718
Servicios de Instalación, Reparación, Mantto. y Conservación	95,000	80,000	175,000	58,339	58,339	116,661
Servicios de Comunicación Social y Publicidad	8,671,786	11,900,000	20,571,786	16,998,855	16,998,855	3,572,931
Servicios de Traslado y Viáticos	2,008,000	(11,632)	1,996,368	134,240	134,240	1,862,128
Servicios Oficiales	18,692,602	(9,920,000)	8,772,602	7,533,188	7,533,188	1,239,414
Otros Servicios Generales	14,500	119,000	133,500	31,855	31,855	101,645
Transferencias, Asignaciones, Subsidios y Otras Ayudas	-	-	-	-	-	-
Transferencias Internas y Asignaciones al Sector Público	-	-	-	-	-	-
Transferencias al Resto del Sector Público	-	-	-	-	-	-
Subsidios y Subvenciones	-	-	-	-	-	-
Ayudas Sociales	-	-	-	-	-	-
Pensiones y Jubilaciones	-	-	-	-	-	-
Transferencias a Fideicomisos, Mandatos y Otros Análogos	-	-	-	-	-	-
Transferencias a la Seguridad Social	-	-	-	-	-	-
Donativos	-	-	-	-	-	-
Transferencias al Exterior	-	-	-	-	-	-
Bienes Muebles, Inmuebles e Intangibles	205,000	-	205,000	-	-	205,000
Mobiliario y Equipo de Administración	205,000	-	205,000	-	-	205,000
Mobiliario y Equipo Educativo y Recreativo	-	-	-	-	-	-
Equipo e Instrumental Médico y de Laboratorio	-	-	-	-	-	-
Vehículos y Equipo de Transporte	-	-	-	-	-	-
Equipo de Defensa y Seguridad	-	-	-	-	-	-
Maquinaria, Otros Equipos y Herramientas	-	-	-	-	-	-
Activos Biológicos	-	-	-	-	-	-
Bienes Inmuebles	-	-	-	-	-	-
Activos Intangibles	-	-	-	-	-	-
Inversión Pública	-	-	-	-	-	-
Obra Pública en Bienes de Dominio Público	-	-	-	-	-	-
Obra Pública en Bienes Propios	-	-	-	-	-	-
Proyectos Productivos y Acciones de Fomento	-	-	-	-	-	-
Inversiones Financieras y Otras Provisiones	-	-	-	-	-	-
Inversiones Para el Fomento de Actividades Productivas	-	-	-	-	-	-
Acciones y Participaciones de Capital	-	-	-	-	-	-
Compra de Títulos y Valores	-	-	-	-	-	-
Concesión de Préstamos	-	-	-	-	-	-
Inversiones en Fideicomisos, Mandatos y Otros Análogos	-	-	-	-	-	-
Fideicomiso de Desastres Naturales (Informativo)	-	-	-	-	-	-
Otras Inversiones Financieras	-	-	-	-	-	-
Provisiones para Contingencias y Otras Erogaciones Especiales	-	-	-	-	-	-
Participaciones y Aportaciones	-	-	-	-	-	-
Participaciones	-	-	-	-	-	-
Aportaciones	-	-	-	-	-	-
Convenios	-	-	-	-	-	-
Deuda Pública	-	-	-	-	-	-
Amortización de la Deuda Pública	-	-	-	-	-	-
Intereses de la Deuda Pública	-	-	-	-	-	-
Comisiones de la Deuda Pública	-	-	-	-	-	-
Gastos de la Deuda Pública	-	-	-	-	-	-
Costo por Coberturas	-	-	-	-	-	-
Apoyos Financieros	-	-	-	-	-	-
Adeudos de Ejercicios Fiscales Anteriores (Adefas)	-	-	-	-	-	-

Concepto	Egresos					
	Aprobado	Ampliaciones / (Reducciones)	Modificado	Devengado	Pagado	Subejercicio
Gasto Etiquetado	-	-	-	-	-	-
<i>Servicios Personales</i>	-	-	-	-	-	-
Remuneraciones al Personal de Carácter Permanente	-	-	-	-	-	-
Remuneraciones al Personal de Carácter Transitorio	-	-	-	-	-	-
Remuneraciones Adicionales y Especiales	-	-	-	-	-	-
Seguridad Social	-	-	-	-	-	-
Otras Prestaciones Sociales y Económicas	-	-	-	-	-	-
Previsiones	-	-	-	-	-	-
Pago de Estímulos a Servidores Públicos	-	-	-	-	-	-
<i>Materiales y Suministros</i>	-	-	-	-	-	-
Materiales de Admón., Emisión de Doctos. y Art. Oficiales	-	-	-	-	-	-
Alimentos y Utensilios	-	-	-	-	-	-
Materias Primas y Materiales de Prod. y Comercialización	-	-	-	-	-	-
Materiales y Artículos de Construcción y de Reparación	-	-	-	-	-	-
Productos Químicos, Farmacéuticos y de Laboratorio	-	-	-	-	-	-
Combustibles, Lubricantes y Aditivos	-	-	-	-	-	-
Vestuario, Blancos, Prendas de Protección y Art. Deportivos	-	-	-	-	-	-
Materiales y Suministros Para Seguridad	-	-	-	-	-	-
Herramientas, Refacciones y Accesorios Menores	-	-	-	-	-	-
<i>Servicios Generales</i>	-	-	-	-	-	-
Servicios Básicos	-	-	-	-	-	-
Servicios de Arrendamiento	-	-	-	-	-	-
Servicios Profesionales, Científicos, Técnicos y Otros Serv.	-	-	-	-	-	-
Servicios Financieros, Bancarios y Comerciales	-	-	-	-	-	-
Servicios de Instalación, Reparación, Mantto. y Conservación	-	-	-	-	-	-
Servicios de Comunicación Social y Publicidad	-	-	-	-	-	-
Servicios de Traslado y Viáticos	-	-	-	-	-	-
Servicios Oficiales	-	-	-	-	-	-
Otros Servicios Generales	-	-	-	-	-	-
<i>Transferencias, Asignaciones, Subsidios y Otras Ayudas</i>	-	-	-	-	-	-
Transferencias Internas y Asignaciones al Sector Público	-	-	-	-	-	-
Transferencias al Resto del Sector Público	-	-	-	-	-	-
Subsidios y Subvenciones	-	-	-	-	-	-
Ayudas Sociales	-	-	-	-	-	-
Pensiones y Jubilaciones	-	-	-	-	-	-
Transferencias a Fideicomisos, Mandatos y Otros Análogos	-	-	-	-	-	-
Transferencias a la Seguridad Social	-	-	-	-	-	-
Donativos	-	-	-	-	-	-
Transferencias al Exterior	-	-	-	-	-	-
<i>Bienes Muebles, Inmuebles e Intangibles</i>	-	-	-	-	-	-
Mobiliario y Equipo de Administración	-	-	-	-	-	-
Mobiliario y Equipo Educativo y Recreativo	-	-	-	-	-	-
Equipo e Instrumental Médico y de Laboratorio	-	-	-	-	-	-
Vehículos y Equipo de Transporte	-	-	-	-	-	-
Equipo de Defensa y Seguridad	-	-	-	-	-	-
Maquinaria, Otros Equipos y Herramientas	-	-	-	-	-	-
Activos Biológicos	-	-	-	-	-	-
Bienes Inmuebles	-	-	-	-	-	-
Activos Intangibles	-	-	-	-	-	-
<i>Inversión Pública</i>	-	-	-	-	-	-
Obra Pública en Bienes de Dominio Público	-	-	-	-	-	-
Obra Pública en Bienes Propios	-	-	-	-	-	-
Proyectos Productivos y Acciones de Fomento	-	-	-	-	-	-
<i>Inversiones Financieras y Otras Provisiones</i>	-	-	-	-	-	-
Inversiones Para el Fomento de Actividades Productivas	-	-	-	-	-	-
Acciones y Participaciones de Capital	-	-	-	-	-	-
Compra de Títulos y Valores	-	-	-	-	-	-
Concesión de Préstamos	-	-	-	-	-	-
Inversiones en Fideicomisos, Mandatos y Otros Análogos	-	-	-	-	-	-
Fideicomiso de Desastres Naturales (Informativo)	-	-	-	-	-	-
Otras Inversiones Financieras	-	-	-	-	-	-
Provisiones para Contingencias y Otras Erogaciones Especiales	-	-	-	-	-	-
<i>Participaciones y Aportaciones</i>	-	-	-	-	-	-
Participaciones	-	-	-	-	-	-
Aportaciones	-	-	-	-	-	-
Convenios	-	-	-	-	-	-
<i>Deuda Pública</i>	-	-	-	-	-	-
Amortización de la Deuda Pública	-	-	-	-	-	-
Intereses de la Deuda Pública	-	-	-	-	-	-
Comisiones de la Deuda Pública	-	-	-	-	-	-
Gastos de la Deuda Pública	-	-	-	-	-	-
Costo por Coberturas	-	-	-	-	-	-
Apoyos Financieros	-	-	-	-	-	-
Adeudos de Ejercicios Fiscales Anteriores (Adefas)	-	-	-	-	-	-
Total de Egresos	42,877,000	-	42,877,000	32,690,328	32,690,328	10,186,672

Concepto	Egresos					Subejercicio
	Aprobado	Ampliaciones/ (Reducciones)	Modificado	Devengado	Pagado	
	1	2	3 = (1 + 2)	4	5	
Secretaría Ejecutiva de la Gobernatura	-	-	-	-	-	-
Secretaría de Gobierno	-	-	-	-	-	-
Secretaría de Hacienda	-	-	-	-	-	-
Secretaría de Economía	-	-	-	-	-	-
Secretaría de Desarrollo Agropecuario	-	-	-	-	-	-
Secretaría de Obras Públicas	-	-	-	-	-	-
Secretaría de Educación	-	-	-	-	-	-
Secretaría de Salud	-	-	-	-	-	-
Fiscalía General del Estado	-	-	-	-	-	-
Secretaría de Administración	-	-	-	-	-	-
Secretaría de la Contraloría	-	-	-	-	-	-
Comisión Estatal de Seguridad Pública	-	-	-	-	-	-
Consejería Jurídica	-	-	-	-	-	-
Secretaría de Turismo	-	-	-	-	-	-
Secretaría de Desarrollo Social	-	-	-	-	-	-
Secretaría del Trabajo	-	-	-	-	-	-
Secretaría de Cultura	-	-	-	-	-	-
Secretaría de Desarrollo Sustentable	-	-	-	-	-	-
Secretaría de Innovación, Ciencia y Tec.	-	-	-	-	-	-
Secretaría de Movilidad y Transporte	-	-	-	-	-	-
Gastos Institucionales	-	-	-	-	-	-
Total del Gasto	-	-	-	-	-	-

FIDEICOMISO TURISMO MORELOS
Estado Analítico del Ejercicio del Presupuesto de Egresos
Clasificación Administrativa
Del 1 de enero al 31 de diciembre de 2018

Concepto	Egresos					Subejercicio
	Aprobado	Ampliaciones/ (Reducciones)	Modificado	Devengado	Pagado	
	1	2	3 = (1 + 2)	4	5	
Poder Ejecutivo	-	-	-	-	-	-
Poder Legislativo	-	-	-	-	-	-
Poder Judicial	-	-	-	-	-	-
Organismos Autónomos	-	-	-	-	-	-
Poder Ejecutivo de los Municipios	-	-	-	-	-	-
Total del Gasto	-	-	-	-	-	-

Sector Paraestatal del Gobierno del Estado de Morelos
Estado Analítico del Ejercicio del Presupuesto de Egresos
Clasificación Administrativa
Del 1 de enero al 31 de diciembre de 2018

Concepto	Egresos					Subejercicio
	Aprobado	Ampliaciones/ (Reducciones)	Modificado	Devengado	Pagado	
	1	2	3 = (1 + 2)	4	5	
Entidades Paraestatales y Fideicomisos No Empresariales y No Financieros	42,877,000	-	42,877,000	32,690,328	32,690,328	10,186,672
Instituciones Públicas de la Seguridad Social	-	-	-	-	-	-
Entidades Paraestatales Empresariales No Financieras con Participación Estatal Mayoritaria	-	-	-	-	-	-
Fideicomisos Empresariales No Financieros con Participación Estatal Mayoritaria	-	-	-	-	-	-
Entidades Paraestatales Empresariales Financieras Monetarias con Participación Estatal Mayoritaria	-	-	-	-	-	-
Entidades Paraestatales Empresariales Financieras No Monetarias con Participación Estatal Mayoritaria	-	-	-	-	-	-
Fideicomisos Financieros Públicos con Participación Estatal Mayoritaria	-	-	-	-	-	-
Total del Gasto	42,877,000	-	42,877,000	32,690,328	32,690,328	10,186,672

Concepto	Egresos					Subejercicio
	Aprobado	Ampliaciones/ (Reducciones)	Modificado	Devengado	Pagado	
Gasto No Etiquetado	42,877,000	-	42,877,000	32,690,328	32,690,328	10,186,672
Secretaría Ejecutiva de la Gubernatura	-	-	-	-	-	-
Secretaría de Gobierno	-	-	-	-	-	-
Secretaría de Hacienda	-	-	-	-	-	-
Secretaría de Economía	-	-	-	-	-	-
Secretaría de Desarrollo Agropecuario	-	-	-	-	-	-
Secretaría de Obras Públicas	-	-	-	-	-	-
Secretaría de Educación	-	-	-	-	-	-
Secretaría de Salud	-	-	-	-	-	-
Fiscalía General del Estado	-	-	-	-	-	-
Secretaría de Administración	-	-	-	-	-	-
Secretaría de la Contraloría	-	-	-	-	-	-
Comisión Estatal de Seguridad Pública	-	-	-	-	-	-
Consejería Jurídica	-	-	-	-	-	-
Secretaría de Turismo	-	-	-	-	-	-
Secretaría de Desarrollo Social	-	-	-	-	-	-
Secretaría del Trabajo	-	-	-	-	-	-
Secretaría de Cultura	-	-	-	-	-	-
Secretaría de Desarrollo Sustentable	-	-	-	-	-	-
Secretaría de Innovación, Ciencia y Tec.	-	-	-	-	-	-
Secretaría de Movilidad y Transporte	-	-	-	-	-	-
Gastos Institucionales	-	-	-	-	-	-
Poder Legislativo	-	-	-	-	-	-
Poder Judicial	-	-	-	-	-	-
Organismos Autónomos	-	-	-	-	-	-
Entidades Paraestatales y Fideicomisos No Empresariales y No Financieros	42,877,000	-	42,877,000	32,690,328	32,690,328	10,186,672
Fideicomisos Empresariales No Financieros con Participación Estatal Mayoritaria	-	-	-	-	-	-
Poder Ejecutivo de los Municipios	-	-	-	-	-	-
Gasto Etiquetado	-	-	-	-	-	-
Secretaría Ejecutiva de la Gubernatura	-	-	-	-	-	-
Secretaría de Gobierno	-	-	-	-	-	-
Secretaría de Hacienda	-	-	-	-	-	-
Secretaría de Economía	-	-	-	-	-	-
Secretaría de Desarrollo Agropecuario	-	-	-	-	-	-
Secretaría de Obras Públicas	-	-	-	-	-	-
Secretaría de Educación	-	-	-	-	-	-
Secretaría de Salud	-	-	-	-	-	-
Fiscalía General del Estado	-	-	-	-	-	-
Secretaría de Administración	-	-	-	-	-	-
Secretaría de la Contraloría	-	-	-	-	-	-
Comisión Estatal de Seguridad Pública	-	-	-	-	-	-
Consejería Jurídica	-	-	-	-	-	-
Secretaría de Turismo	-	-	-	-	-	-
Secretaría de Desarrollo Social	-	-	-	-	-	-
Secretaría del Trabajo	-	-	-	-	-	-
Secretaría de Cultura	-	-	-	-	-	-
Secretaría de Desarrollo Sustentable	-	-	-	-	-	-
Secretaría de Innovación, Ciencia y Tec.	-	-	-	-	-	-
Secretaría de Movilidad y Transporte	-	-	-	-	-	-
Gastos Institucionales	-	-	-	-	-	-
Poder Legislativo	-	-	-	-	-	-
Poder Judicial	-	-	-	-	-	-
Organismos Autónomos	-	-	-	-	-	-
Entidades Paraestatales y Fideicomisos No Empresariales y No Financieros	-	-	-	-	-	-
Fideicomisos Empresariales No Financieros con Participación Estatal Mayoritaria	-	-	-	-	-	-
Poder Ejecutivo de los Municipios	-	-	-	-	-	-
Total de Egresos	42,877,000	-	42,877,000	32,690,328	32,690,328	10,186,672

Concepto	Egresos					Subejercicio
	Aprobado	Ampliaciones/ (Reducciones)	Modificado	Devengado	Pagado	
	1	2	3 = (1 + 2)	4	5	
Gobierno	-	-	-	-	-	-
Legislación	-	-	-	-	-	-
Justicia	-	-	-	-	-	-
Coordinación de la Política de Gobierno	-	-	-	-	-	-
Relaciones Exteriores	-	-	-	-	-	-
Asuntos Financieros y Hacendarios	-	-	-	-	-	-
Seguridad Nacional	-	-	-	-	-	-
Asuntos de Orden Público y de Seguridad Interior	-	-	-	-	-	-
Otros Servicios Generales	-	-	-	-	-	-
Desarrollo Social	-	-	-	-	-	-
Protección Ambiental	-	-	-	-	-	-
Vivienda y Servicios a la Comunidad	-	-	-	-	-	-
Salud	-	-	-	-	-	-
Recreación, Cultura y Otras Manifestaciones Sociales	-	-	-	-	-	-
Educación	-	-	-	-	-	-
Protección Social	-	-	-	-	-	-
Otros Asuntos Sociales	-	-	-	-	-	-
Desarrollo Económico	42,877,000	-	42,877,000	32,690,328	32,690,328	10,186,672
Asuntos Económicos, Comerciales y Laborales en General	-	-	-	-	-	-
Agropecuaria, Silvicultura, Pesca y Caza	-	-	-	-	-	-
Combustibles y Energía	-	-	-	-	-	-
Minería, Manufacturas y Construcción	-	-	-	-	-	-
Transporte	-	-	-	-	-	-
Comunicaciones	-	-	-	-	-	-
Turismo	42,877,000	-	42,877,000	32,690,328	32,690,328	10,186,672
Ciencia, Tecnología e Innovación	-	-	-	-	-	-
Otras Industrias y Otros Asuntos Económicos	-	-	-	-	-	-
Otras no Clasificadas en Funciones Anteriores	-	-	-	-	-	-
Transacciones de la Deuda Pública / Costo Financiero de la Deuda	-	-	-	-	-	-
Transferencias, Participaciones y Aportaciones entre Diferentes Niveles y Ordenes de Gobierno	-	-	-	-	-	-
Saneamiento del Sistema Financiero	-	-	-	-	-	-
Adeudos de Ejercicios Fiscales Anteriores	-	-	-	-	-	-
Total del Gasto	42,877,000	-	42,877,000	32,690,328	32,690,328	10,186,672

Concepto	Egresos					Subejercicio
	Aprobado	Ampliaciones/ (Reducciones)	Modificado	Devengado	Pagado	
Gasto No Etiquetado	42,877,000	-	42,877,000	32,690,328	32,690,328	10,186,672
<i>Gobierno</i>	-	-	-	-	-	-
Legislación	-	-	-	-	-	-
Justicia	-	-	-	-	-	-
Coordinación de la Política de Gobierno	-	-	-	-	-	-
Relaciones Exteriores	-	-	-	-	-	-
Asuntos Financieros y Hacendarios	-	-	-	-	-	-
Seguridad Nacional	-	-	-	-	-	-
Asuntos de Orden Público y de Seguridad Interior	-	-	-	-	-	-
Otros Servicios Generales	-	-	-	-	-	-
<i>Desarrollo Social</i>	-	-	-	-	-	-
Protección Ambiental	-	-	-	-	-	-
Vivienda y Servicios a la Comunidad	-	-	-	-	-	-
Salud	-	-	-	-	-	-
Recreación, Cultura y Otras Manifestaciones Sociales	-	-	-	-	-	-
Educación	-	-	-	-	-	-
Protección Social	-	-	-	-	-	-
Otros Asuntos Sociales	-	-	-	-	-	-
<i>Desarrollo Económico</i>	42,877,000	-	42,877,000	32,690,328	32,690,328	10,186,672
Asuntos Económicos, Comerciales y Laborales en Gral.	-	-	-	-	-	-
Agropecuaria, Silvicultura, Pesca y Caza	-	-	-	-	-	-
Combustibles y Energía	-	-	-	-	-	-
Minería, Manufacturas y Construcción	-	-	-	-	-	-
Transporte	-	-	-	-	-	-
Comunicaciones	-	-	-	-	-	-
Turismo	42,877,000	-	42,877,000	32,690,328	32,690,328	10,186,672
Ciencia, Tecnología e Innovación	-	-	-	-	-	-
Otras Industrias y Otros Asuntos Económicos	-	-	-	-	-	-
<i>Otras no Clasificadas en Funciones Anteriores</i>	-	-	-	-	-	-
Transacciones de la Deuda Pública / Costo Financiero de la Deuda	-	-	-	-	-	-
Transferencias, Participaciones y Aportaciones entre Diferentes Niveles y Ordenes de Gobierno	-	-	-	-	-	-
Saneamiento del Sistema Financiero	-	-	-	-	-	-
Adeudos de Ejercicios Fiscales Anteriores	-	-	-	-	-	-
Gasto Etiquetado	-	-	-	-	-	-
<i>Gobierno</i>	-	-	-	-	-	-
Legislación	-	-	-	-	-	-
Justicia	-	-	-	-	-	-
Coordinación de la Política de Gobierno	-	-	-	-	-	-
Relaciones Exteriores	-	-	-	-	-	-
Asuntos Financieros y Hacendarios	-	-	-	-	-	-
Seguridad Nacional	-	-	-	-	-	-
Asuntos de Orden Público y de Seguridad Interior	-	-	-	-	-	-
Otros Servicios Generales	-	-	-	-	-	-
<i>Desarrollo Social</i>	-	-	-	-	-	-
Protección Ambiental	-	-	-	-	-	-
Vivienda y Servicios a la Comunidad	-	-	-	-	-	-
Salud	-	-	-	-	-	-
Recreación, Cultura y Otras Manifestaciones Sociales	-	-	-	-	-	-
Educación	-	-	-	-	-	-
Protección Social	-	-	-	-	-	-
Otros Asuntos Sociales	-	-	-	-	-	-
<i>Desarrollo Económico</i>	-	-	-	-	-	-
Asuntos Económicos, Comerciales y Laborales en Gral.	-	-	-	-	-	-
Agropecuaria, Silvicultura, Pesca y Caza	-	-	-	-	-	-
Combustibles y Energía	-	-	-	-	-	-
Minería, Manufacturas y Construcción	-	-	-	-	-	-
Transporte	-	-	-	-	-	-
Comunicaciones	-	-	-	-	-	-
Turismo	-	-	-	-	-	-
Ciencia, Tecnología e Innovación	-	-	-	-	-	-
Otras Industrias y Otros Asuntos Económicos	-	-	-	-	-	-
<i>Otras no Clasificadas en Funciones Anteriores</i>	-	-	-	-	-	-
Transacciones de la Deuda Pública / Costo Financiero de la Deuda	-	-	-	-	-	-
Transferencias, Participaciones y Aportaciones entre Diferentes Niveles y Ordenes de Gobierno	-	-	-	-	-	-
Saneamiento del Sistema Financiero	-	-	-	-	-	-
Adeudos de Ejercicios Fiscales Anteriores	-	-	-	-	-	-
Total del Egresos	42,877,000	-	42,877,000	32,690,328	32,690,328	10,186,672

Concepto	Egresos					Subejercicio
	Aprobado	Ampliaciones/ (Reducciones)	Modificado	Devengado	Pagado	
Gasto No Etiquetado	-	-	-	-	-	-
<i>Personal Administrativo y de Servicio Público</i>	-	-	-	-	-	-
<i>Magisterio</i>	-	-	-	-	-	-
<i>Servicios de Salud</i>	-	-	-	-	-	-
Personal Administrativo	-	-	-	-	-	-
Personal Médico, Paramédico y afín	-	-	-	-	-	-
<i>Seguridad Pública</i>	-	-	-	-	-	-
<i>Gastos Asociados a la Implementación de Nuevas Leyes Fed. o Reformas a las Mismas</i>	-	-	-	-	-	-
Nombre del Programa o Ley 1	-	-	-	-	-	-
Nombre del Programa o Ley 2	-	-	-	-	-	-
<i>Sentencias Laborales Definitivas</i>	-	-	-	-	-	-
Gasto Etiquetado	-	-	-	-	-	-
<i>Personal Administrativo y de Servicio Público</i>	-	-	-	-	-	-
<i>Magisterio</i>	-	-	-	-	-	-
<i>Servicios de Salud</i>	-	-	-	-	-	-
Personal Administrativo	-	-	-	-	-	-
Personal Médico, Paramédico y afín	-	-	-	-	-	-
<i>Seguridad Pública</i>	-	-	-	-	-	-
<i>Gastos Asociados a la Implementación de Nuevas Leyes Fed. o Reformas a las Mismas</i>	-	-	-	-	-	-
Nombre del Programa o Ley 1	-	-	-	-	-	-
Nombre del Programa o Ley 2	-	-	-	-	-	-
<i>Sentencias Laborales Definitivas</i>	-	-	-	-	-	-
Total del Gasto en Servicios Personales	-	-	-	-	-	-

Cuenta Pública Anual 2018
FIDEICOMISO TURISMO MORELOS
Estado Analítico del Ejercicio del Presupuesto de Egresos
Clasificación Económica (por Tipo de Gasto)
Del 1 de enero al 31 de diciembre de 2018
(Pesos)



Concepto	Egresos					Subejercicio
	Aprobado	Ampliaciones/ (Reducciones)	Modificado	Devengado	Pagado	
	1	2	3 = (1 + 2)	4	5	6 = (3 - 4)
Gasto Corriente	42,672,000	-	42,672,000	32,690,328	32,690,328	9,981,672
Gasto de Capital	205,000	-	205,000	-	-	205,000
Amortización de la Deuda y Disminución de Pasivos	-	-	-	-	-	-
Pensiones y Jubilaciones	-	-	-	-	-	-
Participaciones	-	-	-	-	-	-
Total del Gasto	42,877,000	-	42,877,000	32,690,328	32,690,328	10,186,672

Identificación de Crédito o Instrumento	Contratación / Colocación	Amortización	Endeudamiento Neto
	A	B	C = A - B
Créditos Bancarios			
			-
			-
			-
			-
			-
			-
			-
			-
			-
			-
			-
			-
Total Créditos Bancarios	-	-	-
Otros Instrumentos de Deuda			
			-
			-
			-
			-
			-
			-
			-
			-
Total Otros Instrumentos de Deuda	-	-	-
TOTAL	-	-	-

NO APLICA

Identificación de Crédito o Instrumento	Devengado	Pagado
Créditos Bancarios		
Total de Intereses de Créditos Bancarios	-	-
Otros Instrumentos de Deuda		
Total de Intereses de Otros Instrumentos de Deuda	-	-
TOTAL	-	-

NO APLICA



FITUR

Fideicomiso Turismo Morelos

Información Programática

CUENTA PÚBLICA ANUAL
FIDEICOMISO TURISMO MORELOS
ENERO - DICIEMBRE

2018

Concepto	Egresos					Subejercicio
	Aprobado 1	Ampliaciones/ (Reducciones) 2	Modificado 3 = (1 + 2)	Devengado 4	Pagado 5	
Programas						6 = (3 - 4)
<i>Subsidios: Sector Social y Privado o Ent. Federativas y Municipios</i>	-	-	-	-	-	-
Sujetos a Reglas de Operación	-	-	-	-	-	-
Otros Subsidios	-	-	-	-	-	-
Desempeño de las Funciones	42,877,000	-	42,877,000	32,690,328	32,690,328	10,186,672
Prestación de Servicios Públicos	-	-	-	-	-	-
Provisión de Bienes Públicos	-	-	-	-	-	-
Planeación, Seguimiento y Evaluación de Políticas Públicas	-	-	-	-	-	-
Promoción y Fomento	42,877,000	-	42,877,000	32,690,328	32,690,328	10,186,672
Regulación y Supervisión	-	-	-	-	-	-
Funciones de las Fuerzas Armadas (Únicamente Gobierno Federal)	-	-	-	-	-	-
Específicos	-	-	-	-	-	-
Proyectos de Inversión	-	-	-	-	-	-
Administrativos y de Apoyo	-	-	-	-	-	-
Apoyo al Proceso Presupuestario y para Mejorar la Eficiencia Institucional	-	-	-	-	-	-
Apoyo a la Función Pública y al Mejoramiento de la Gestión	-	-	-	-	-	-
Operaciones Ajenas	-	-	-	-	-	-
Compromisos	-	-	-	-	-	-
Obligaciones de Cumplimiento de Resolución Jurisdiccional	-	-	-	-	-	-
Desastres Naturales	-	-	-	-	-	-
Obligaciones	-	-	-	-	-	-
Pensiones y Jubilaciones	-	-	-	-	-	-
Aportaciones a la Seguridad Social	-	-	-	-	-	-
Aportaciones a Fondos de Estabilización	-	-	-	-	-	-
Aportaciones a Fondos de Inversión y Reestructura de Pensiones	-	-	-	-	-	-
Programas de Gasto Federalizado (Gobierno Federal)	-	-	-	-	-	-
Gasto Federalizado	-	-	-	-	-	-
Participaciones a Entidades Federativas y Municipios	-	-	-	-	-	-
Costo financiero, deuda o apoyos a deudores y ahorradores de la banca	-	-	-	-	-	-
Adeudos de ejercicios fiscales anteriores	-	-	-	-	-	-
Total del Gasto	42,877,000	-	42,877,000	32,690,328	32,690,328	10,186,672

Cuenta Pública Anual 2018
FIDEICOMISO TURISMO MORELOS
 Indicadores de Postura Fiscal
 Del 1 de enero al 31 de diciembre de 2018
 (Pesos)



Concepto	Estimado	Devengado	Pagado ³
I. Ingresos Presupuestarios (I=1+2)	42,877,000	20,870,823	20,864,581
1. Ingresos del Gobierno de la Entidad Federativa 1	-	-	-
2. Ingresos del Sector Paraestatal 1	42,877,000	20,870,823	20,864,581
II. Egresos Presupuestarios (II=3+4)	42,877,000	32,690,328	32,690,328
3. Egresos del Gobierno de la Entidad Federativa 2	42,877,000	32,690,328	32,690,328
4. Egresos del Sector Paraestatal 2	-	-	-
III. Balance Presupuestario (Superávit o Déficit) (III = I - II)	-	(11,819,505)	(11,825,747)

Concepto	Estimado	Devengado	Pagado ³
III. Balance presupuestario (Superávit o Déficit)	-	(11,819,505)	(11,825,747)
IV. Intereses, Comisiones y Gastos de la Deuda	-	-	-
V. Balance Primario (Superávit o Déficit) (V= III - IV)	-	(11,819,505)	(11,825,747)

Concepto	Estimado	Devengado	Pagado ³
A. Financiamiento	-	-	-
B. Amortización de la deuda	-	-	-
C. Endeudamiento ó desendeudamiento (C = A - B)	-	-	-

1 Los Ingresos que se presentan son los ingresos presupuestarios totales sin incluir los ingresos por financiamientos. Los Ingresos del Gobierno de la Entidad Federativa corresponden a los del Poder Ejecutivo, Legislativo Judicial y Autónomos.

2 Los egresos que se presentan son los egresos presupuestarios totales sin incluir los egresos por amortización. Los egresos del Gobierno de la Entidad Federativa corresponden a los del Poder Ejecutivo, Legislativo, Judicial y Órganos Autónomos.

3 Para Ingresos se reportan los ingresos recaudados; para egresos se reportan los egresos pagados.



FITUR

Fideicomiso Turismo Morelos

Anexos

CUENTA PÚBLICA ANUAL
FIDEICOMISO TURISMO MORELOS
ENERO - DICIEMBRE

2018



MORELOS
2018 - 2024



Hospital del Niño Morelense

CUENTA PÚBLICA ANUAL CONSOLIDADA
ENTIDADES PARAESTATALES
ENERO - DICIEMBRE

2018



Introducción

CUENTA PÚBLICA ANUAL
HOSPITAL DEL NIÑO MORELENSE
ENERO - DICIEMBRE

2018

Introducción

La Cuenta Pública que se presenta fortalece la cultura de rendición de cuentas y la práctica cotidiana de la transparencia en la gestión pública. En estricto apego al artículo 16 de la Ley de Fiscalización y Rendición de Cuentas del Estado de Morelos; 52, 53 y 54 de la Ley General de Contabilidad Gubernamental, y al Acuerdo por el que se armoniza la estructura de las cuentas públicas emitido por el Consejo Nacional de Armonización Contable y publicado en el Diario Oficial de la Federación el 30 de diciembre de 2013, la Cuenta Pública que se presenta obedece a la estructura y contenidos establecidos en los ordenamientos antes señalados.

La Cuenta Pública, adicionalmente a contar con una estructura armonizada, presenta a su vez sus contenidos y formatos armonizados, facilitando con ello la consolidación de la información financiera. Lo anterior contribuye a la fiscalización de los activos, pasivos, ingresos y gastos, así como a la transparencia y a la rendición de cuentas.



Información Contable

CUENTA PÚBLICA ANUAL
HOSPITAL DEL NIÑO MORELENSE
ENERO - DICIEMBRE

2018

Concepto	2018	2017	Concepto	2018	2017
INGRESOS Y OTROS BENEFICIOS			GASTOS Y OTRAS PÉRDIDAS		
<i>Ingresos de la Gestión</i>			<i>Gastos de Funcionamiento</i>		
Impuestos	8,869,354	9,944,927	Servicios Personales	327,611,545	320,339,660
Cuotas y Aportaciones de Seguridad Social	-	-	Materiales y Suministros	198,359,227	194,692,941
Contribuciones de Mejoras	-	-	Servicios Generales	91,021,535	67,540,162
Derechos	-	-		38,230,783	58,106,557
Productos de Tipo Corriente	-	-	Transferencias, Asignaciones, Subsidios y Otras Ayudas	16,970,935	12,746,159
Aprovechamientos de Tipo Corriente	-	-	Transferencias Internas y Asignaciones al Sector Público	-	-
Ingresos por Venta de Bienes y Servicios	8,869,354	9,944,927	Transferencias al Resto del Sector Público	-	-
Ingresos no Comprendidos en las Fracciones de la Ley de	-	-	Subsidios y Subvenciones	-	-
Ingresos Causados en Ejercicios Fiscales Anteriores Pendientes	-	-	Ayudas Sociales	-	-
de Liquidación o Pago	-	-	Pensiones y Jubilaciones	16,970,935	12,746,159
			Transf. a Fideicomisos, Mandatos y Contratos Análogos	-	-
Participaciones, Aportaciones, Transferencias,	335,046,088	321,126,675	Transferencias a la Seguridad Social	-	-
Asignaciones, Subsidios y Otras Ayudas			Donativos	-	-
Participaciones y Aportaciones	106,682,497	81,292,389	Transferencias al Exterior	-	-
Transferencias, Asignaciones, Subsidios y Otras ayudas	228,363,591	239,834,286	Participaciones y Aportaciones		
			Participaciones	-	-
Otros Ingresos y Beneficios	3,576,533	7,005,086	Aportaciones	-	-
Ingresos Financieros	211,218	88,324	Convenios	-	-
Incremento por Variación de Inventarios	-	-	Intereses, Comisiones y Otros Gastos de la Deuda Púb.		
Disminución del Exceso de Estimaciones por Pérdida o	-	-	Intereses de la Deuda Pública	-	-
Deterioro u Obsolescencia	1,731,389	189,271	Comisiones de la Deuda Pública	-	-
Disminución del Exceso de Provisiones	1,633,926	6,727,491	Gastos de la Deuda Pública	-	-
Otros Ingresos y Beneficios Varios	-	-	Costo por Coberturas	-	-
			Apoyos Financieros	-	-
Total de Ingresos y Otros Beneficios	347,491,975	338,076,688	Otros Gastos y Pérdidas Extraordinarias	11,217,089	17,189,344
			Estimaciones, Depreciaciones, Deterioros, Obsolescencia y		
			Amortizaciones	11,217,089	17,189,344
			Provisiones	-	-
			Disminución de Inventarios	-	-
			Aumento por Insuficiencia de Estimaciones por Pérdida o	-	-
			Deterioro y Obsolescencia	-	-
			Aumento por Insuficiencia de Provisiones	-	-
			Otros Gastos	-	-
			Inversión Pública		
			Inversión Pública no Capitalizable	-	-
			Total de Gastos y Otras Pérdidas	355,799,569	350,275,163
			Resultados del Ejercicio (Ahorro/Desahorro)	(8,307,594)	(12,198,475)

Bajo protesta de decir verdad declaramos que los Estados Financieros y sus Notas son razonablemente correctos y responsabilidad del emisor.

CONCEPTO	Año		CONCEPTO	Año	
	2018	2017		2018	2017
ACTIVO			PASIVO		
Activo Circulante			Activo Circulante		
Efectivo y Equivalentes	13,460,230	33,169,456	Cuentas por Pagar a Corto Plazo	60,786,304	50,159,085
Derechos a Recibir Efectivo o Equivalentes	49,594,499	21,602,363	Documentos por Pagar a Corto Plazo	-	-
Derechos a Recibir Bienes o Servicios	-	364,047	Porción a Corto Plazo de la Deuda Pública a Largo Plazo	-	-
Inventarios	-	-	Títulos y Valores a Corto Plazo	-	-
Almacenes	12,725,445	30,330,655	Pasivos Diferidos a Corto Plazo	-	27,495
Estimación por Pérdida o Deterioro de Activos Circulantes	(964,862)	(1,107,893)	Fondos y Bienes de Terceros en Garantía y/o Administración a Corto Plazo	-	-
Otros Activos Circulantes	-	-	Provisiones a Corto Plazo	-	-
	-	-	Otros Pasivos a Corto Plazo	33,219	-
Total de Activos Circulantes	74,815,312	84,358,628	Total de Pasivos Circulantes	60,819,523	50,186,580
Activo No Circulante			Activo No Circulante		
Inversiones Financieras a Largo Plazo	-	-	Cuentas por Pagar a Largo Plazo	-	-
Derechos a Recibir Efectivo o Equivalentes a Largo Plazo	5,077,600	3,469,532	Documentos por Pagar a Largo Plazo	-	-
Bienes Inmuebles, Infraestructura y Construcciones en Proceso	3,370,296	2,398,368	Deuda Pública a Largo Plazo	-	-
Bienes Muebles	283,275,610	282,915,838	Pasivos Diferidos a Largo Plazo	-	-
Activos Intangibles	-	-	Fondos y Bienes de Terceros en Garantía y/o en Administración a Largo Plazo	-	-
Depreciación, Deterioro y Amortización Acumulada de Bienes	(81,444,427)	(70,231,014)	Provisiones a Largo Plazo	-	-
Activos Diferidos	837,304	837,304	Total de Pasivos No Circulantes	-	-
Estimación por Pérdida o Deterioro de Activos no Circulantes	-	-	Total del Pasivo	60,819,523	50,186,580
Otros Activos no Circulantes	-	-	HACIENDA PÚBLICA / PATRIMONIO		
Total de Activos No Circulantes	211,116,383	219,390,028	Hacienda Pública / Patrimonio Contribuido	222,492,197	240,097,407
Total del Activo	285,931,695	303,748,656	Aportaciones	222,492,197	240,097,407
			Donaciones de Capital	-	-
			Actualización de la Hacienda Pública / Patrimonio	-	-
			Hacienda Pública / Patrimonio Generado	2,619,975	13,464,669
			Resultados del Ejercicio (Ahorro / Desahorro)	(8,307,594)	(12,198,475)
			Resultados de Ejercicios Anteriores	11,900,706	25,912,872
			Revalúos	-	-
			Reservas	-	-
			Rectificaciones de Resultados de Ejercicios Anteriores	(973,137)	(249,728)
			Exceso o Insuficiencia en la Actualización de la Hacienda Pública / Patrimonio	-	-
			Resultado por Posición Monetaria	-	-
			Resultado por Tenencia de Activos no Monetarios	-	-
			Total Hacienda Pública / Patrimonio	225,112,172	253,562,076
			Total del Pasivo y Hacienda Pública / Patrimonio	285,931,695	303,748,656

Bajo protesta de decir verdad declaramos que los Estados Financieros y sus Notas son razonablemente correctos y responsabilidad del emisor.

CONCEPTO	31 de diciembre 2018	31 de diciembre 2017	CONCEPTO	31 de diciembre 2018	31 de diciembre 2017
ACTIVO			PASIVO		
Activo Circulante			Pasivo Circulante		
Efectivo y Equivalentes	13,460,230	33,169,456	Cuentas por Pagar a Corto Plazo	60,786,304	50,159,085
Efectivo	-	-	Servicios Personales por Pagar a Corto Plazo	18,574,889	64,447
Bancos/Tesorería	13,460,230	33,169,456	Proveedores por Pagar a Corto Plazo	28,544,087	23,182,130
Bancos/Dependencias y Otros	-	-	Contratistas por Obras Públicas por Pagar a Corto Plazo	93,825	-
Inversiones Temporales (Hasta 3 meses)	-	-	Participaciones y Aportaciones por Pagar a Corto Plazo	-	-
Fondos con Afectación Específica	-	-	Transferencias Otorgadas por Pagar a Corto Plazo	1,866,985	-
Depósitos de Fondos de Terceros en Garantía y/o Admón.	-	-	Int., Comisiones y Otros Gastos de la Deuda Pub. por Pagar a Corto Plazo	-	-
Otros Efectivos y Equivalentes	-	-	Retenciones y Contribuciones por Pagar a Corto Plazo	5,968,728	8,551,483
			Devoluciones de la Ley de Ingresos por Pagar a Corto Plazo	-	-
Derechos a Recibir Efectivo o Equivalentes	49,594,499	21,602,363	Otras Cuentas por Pagar a Corto Plazo	5,737,790	18,361,025
Inversiones Financieras de Corto Plazo	3,597,103	5,504,994			
Cuentas por Cobrar a Corto Plazo	45,946,305	15,660,889	Documentos por Pagar a Corto Plazo	-	-
Deudores Diversos por Cobrar a Corto Plazo	13,085	379,713	Documentos Comerciales por Pagar a Corto Plazo	-	-
Ingresos por Recuperar a Corto Plazo	35,521	35,521	Documentos con Contratistas por Obras Pub. por Pagar a Corto Plazo	-	-
Deudores por Anticipos de la Tesorería a Corto Plazo	-	-	Otros Documentos por Pagar a Corto Plazo	-	-
Préstamos Otorgados a Corto Plazo	-	-			
Otros Derechos a Recibir Efectivo o Equiv. a Corto Plazo	2,515	21,246	Porción a Corto Plazo de la Deuda Pública a Largo Plazo	-	-
			Porción a Corto Plazo de la Deuda Pública	-	-
Derechos a Recibir Bienes o Servicios	-	364,047	Porción a Corto Plazo de Arrendamiento Financiero	-	-
Ant. a Proveedores por Adq. de Bienes y Prest. de Serv. a Corto Plazo	-	-			
Ant. a Proveedores por Adq. de Bienes Inm. y Muebles a Corto Plazo	-	-	Títulos y Valores a Corto Plazo	-	-
Ant. a Proveedores por Adq. de Bienes Intangibles a Corto Plazo	-	-			
Anticipo a Contratistas por Obras Públicas a Corto Plazo	-	364,047	Pasivos Diferidos a Corto Plazo	-	27,495
Otros Derechos a Recibir Bienes o Servicios a Corto Plazo	-	-	Ingresos Cobrados por Adelantado a Corto Plazo	-	-
			Intereses Cobrados por Adelantado a Corto Plazo	-	-
Inventarios	-	-	Otros Pasivos Diferidos a Corto Plazo	-	27,495
Inventario de Mercancías para Venta	-	-			
Inventario de Mercancías Terminadas	-	-	Fondos y Bienes de Terceros en Garantía y/o Admón. a C. P.	-	-
Inventario de Mercancías en Proceso de Elaboración	-	-	Fondos en Garantía a Corto Plazo	-	-
Inventario de Materias Primas, Mat. y Suministros para Producción	-	-	Fondos en Administración a Corto Plazo	-	-
Bienes en Tránsito	-	-	Fondos Contingentes a Corto Plazo	-	-
			Fondos de Fideicomisos, Mandatos y Contratos Análogos a Corto Plazo	-	-
Almacenes	12,725,445	30,330,655	Otros Fondos de Terceros en Garantía y/o Administración a Corto Plazo	-	-
			Valores y Bienes en Garantía a Corto Plazo	-	-
Estimación por Pérdida o Deterioro de Activos Circulantes	(964,862)	(1,107,893)	Provisiones a Corto Plazo	-	-
Est. para Ctas. Incobrables por Derechos a Recibir Efectivo o Equiv.	(964,862)	(1,107,893)	Provisión para Demandas y Juicios a Corto Plazo	-	-
Estimación por Deterioro de Inventarios	-	-	Provisión para Contingencias a Corto Plazo	-	-
			Otras Provisiones a Corto Plazo	-	-
Otros Activos Circulantes	-	-	Otros Pasivos a Corto Plazo	33,219	-
Valores en Garantía	-	-	Ingresos por Clasificar	33,219	-
Bienes en Garantía (excluye depósitos de fondos)	-	-	Recaudación por Participar	-	-
Bienes Deriv. de Embargos, Decom., Seguramientos y Dación en Pago	-	-	Otros Pasivos Circulantes	-	-
Adquisición con Fondos de Terceros	-	-			
Total de Activos Circulantes	74,815,312	84,358,628	Total de Pasivos Circulantes	60,819,523	50,186,580

CONCEPTO	31 de diciembre 2018	31 de diciembre 2017	CONCEPTO	31 de diciembre 2018	31 de diciembre 2017
Activo No Circulante			Pasivo No Circulante		
Inversiones Financieras a Largo Plazo	-	-	Cuentas por Pagar a Largo Plazo	-	-
Derechos a Recibir Efectivo o Equivalentes a Largo Plazo	5,077,600	3,469,532	Documentos por Pagar a Largo Plazo	-	-
Bienes Inmuebles, Infraestructura y Const. en Proceso	3,370,296	2,398,368	Deuda Pública a Largo Plazo	-	-
Bienes Muebles	283,275,610	282,915,838	Pasivos Diferidos a Largo Plazo	-	-
Activos Intangibles	-	-	Fdos. y Bienes de Terceros en Garantía y/o en Admón. a L.P.	-	-
Depreciación, Deterioro y Amortización Acumulada de Bienes	(81,444,427)	(70,231,014)	Provisiones a Largo Plazo	-	-
Activos Diferidos	837,304	837,304	Total de Pasivos No Circulantes	60,819,523	50,186,580
Estimación por Pérdida o Deterioro de Activos no Circulantes	-	-	Total del Pasivo	60,819,523	50,186,580
Otros Activos no Circulantes	-	-	HACIENDA PÚBLICA / PATRIMONIO		
Total de Activos No Circulantes	211,116,383	219,390,028	Hacienda Pública / Patrimonio Contribuido	222,492,197	240,097,407
Total del Activo	285,931,695	303,748,656	Aportaciones	222,492,197	240,097,407
			Donaciones de Capital	-	-
			Actualización de la Hacienda Pública / Patrimonio	-	-
			Hacienda Pública / Patrimonio Generado	2,619,975	13,464,669
			Resultados del Ejercicio (Ahorro / Desahorro)	(8,307,594)	(12,198,475)
			Resultados de Ejercicios Anteriores	11,900,706	25,912,872
			Revaluos	-	-
			Reservas	-	-
			Rectificaciones de Resultados de Ejercicios Anteriores	(973,137)	(249,728)
			Exceso o Insuficiencia en la Actualización de la Hacienda Pública / Patrimonio	-	-
			Resultado por Posición Monetaria	-	-
			Resultado por Tenencia de Activos no Monetarios	-	-
			Total Hacienda Pública / Patrimonio	225,112,172	253,562,076
			Total del Pasivo y Hacienda Pública / Patrimonio	285,931,695	303,748,656

Bajo protesta de decir verdad declaramos que los Estados Financieros y sus Notas son razonablemente correctos y responsabilidad del emisor.

Cuenta Pública Anual 2018
HOSPITAL DEL NIÑO MORELENSE
Estado de Cambios en la Situación Financiera
Del 1 de enero al 31 de diciembre de 2018 y 2017
(Pesos)

Concepto	Origen	Aplicación	Concepto	Origen	Aplicación
ACTIVO			PASIVO		
Activo Circulante	48,891,896	31,074,935	Pasivo Circulante	10,660,438	27,495
Efectivo y Equivalentes	19,709,226	-	Cuentas por Pagar a Corto Plazo	10,627,219	-
Derechos a Recibir Efectivo o Equivalentes	-	27,992,136	Documentos por Pagar a Corto Plazo	-	-
Derechos a Recibir Bienes o Servicios	364,047	-	Porción a Corto Plazo de la Deuda Pública a Largo Plazo	-	-
Inventarios	-	-	Títulos y Valores a Corto Plazo	-	-
Almacenes	17,605,210	-	Pasivos Diferidos a Corto Plazo	-	27,495
Estimación por Pérdida o Deterioro de Activos Circulantes	-	143,031	Fdos. y Bienes de Terceros en Garantía y/o Admón. a C. P.	-	-
Otros Activos Circulantes	-	-	Provisiones a Corto Plazo	-	-
			Otros Pasivos a Corto Plazo	33,219	-
Activo No Circulante	11,213,413	2,939,768	Pasivo No Circulante		
Inversiones Financieras a Largo Plazo	-	-	Cuentas por Pagar a Largo Plazo	-	-
Derechos a Recibir Efectivo o Equivalentes a Largo Plazo	-	1,608,068	Documentos por Pagar a Largo Plazo	-	-
Bienes Inmuebles, Infraestructura y Constr. en Proceso	-	971,928	Deuda Pública a Largo Plazo	-	-
Bienes Muebles	-	359,772	Pasivos Diferidos a Largo Plazo	-	-
Activos Intangibles	-	-	Fdos. y Bienes de Terceros en Garantía y/o Admón. a L. P.	-	-
Depreciación, Deterioro y Amort. Acumulada de Bienes	11,213,413	-	Provisiones a Largo Plazo	-	-
Activos Diferidos	-	-			
Est. por Pérdida o Deterioro de Activos no Circulantes	-	-	HACIENDA PÚBLICA / PATRIMONIO	3,890,881	32,340,785
Otros Activos no Circulantes	-	-	Hacienda Pública / Patrimonio Contribuido		17,605,210
			Aportaciones	-	17,605,210
			Donaciones de Capital	-	-
			Actualización de la Hacienda Pública / Patrimonio	-	-
			Hacienda Pública / Patrimonio Generado	3,890,881	14,735,575
			Resultados del Ejercicio (Ahorro / Desahorro)	-	-
			Resultados de Ejercicios Anteriores	3,890,881	14,012,166
			Revalúos	-	-
			Reservas	-	-
			Rectificaciones de Resultados de Ejercicios Anteriores	-	723,409
			Exceso o Insuficiencia en la Actualización de la Hacienda Pública / Patrimonio		
			Resultado por Posición Monetaria	-	-
			Resultado por Tenencia de Activos no Monetarios	-	-

Bajo protesta de decir verdad declaramos que los Estados Financieros y sus Notas son razonablemente correctos y responsabilidad del emisor.

Cuenta Pública Anual 2018
HOSPITAL DEL NIÑO MORELENSE
Estado Analítico del Activo
Del 1 de enero al 31 de diciembre de 2018
(Pesos)

Concepto	Abonos del Periodo			Saldo Final 4=(1+2-3)	Variación del Periodo (4-1)
	1 Saldo Inicial	2 Cargos del Periodo	3 Periodo		
ACTIVO	303,748,656	1,475,844,055	1,493,661,016	285,931,695	(17,816,961)
Activo Circulante	84,358,628	1,472,689,792	1,482,233,108	74,815,312	(9,543,316)
Efectivo y Equivalentes	33,169,456	521,026,502	540,735,728	13,460,230	(19,709,226)
Derechos a Recibir Efectivo o Equivalentes	21,602,363	880,362,030	852,369,894	49,594,499	27,992,136
Derechos a Recibir Bienes o Servicios	364,047	-	364,047	-	(364,047)
Inventarios	-	-	-	-	-
Almacenes	30,330,655	71,158,229	88,763,439	12,725,445	(17,605,210)
Estimación por Pérdida o Deterioro de Activos Circulantes	(1,107,893)	143,031	-	(964,862)	143,031
Otros Activos Circulantes	-	-	-	-	-
Activo No Circulante	219,390,028	3,154,263	11,427,908	211,116,383	(8,273,645)
Inversiones Financieras a Largo Plazo	-	-	-	-	-
Derechos a Recibir Efectivo o Equivalentes a Largo Plazo	3,469,532	1,814,881	206,813	5,077,600	1,608,068
Bienes Inmuebles, Infraestructura y Constr. en Proceso	2,398,368	971,928	-	3,370,296	971,928
Bienes Muebles	282,915,838	363,613	3,841	283,275,610	359,772
Activos Intangibles	-	-	-	-	-
Depreciación, Deterioro y Amort. Acumulada de Bienes	(70,231,014)	3,841	11,217,254	(81,444,427)	(11,213,413)
Activos Diferidos	837,304	-	-	837,304	-
Est. por Pérdida o Deterioro de Activos no Circulantes	-	-	-	-	-
Otros Activos no Circulantes	-	-	-	-	-

Bajo protesta de decir verdad declaramos que los Estados Financieros y sus Notas son razonablemente correctos y responsabilidad del emisor.



Cuenta Pública Anual 2018
HOSPITAL DEL NIÑO MORELENSE
Estado Analítico de la Deuda y Otros Pasivos
Del 1 de enero al 31 de diciembre de 2018
(Pesos)



Denominación de las Deudas	Moneda de Contratación	Institución o País Acreedor	Saldo Inicial del Periodo	Saldo Final del Periodo
DEUDA PÚBLICA				
Corto Plazo				
Deuda Interna	Pesos		-	-
Instituciones de Crédito			-	-
Títulos y Valores			-	-
Arrendamientos Financieros			-	-
Deuda Externa	Pesos		-	-
Organismos Financieros Internacionales			-	-
Deuda Bilateral			-	-
Títulos y Valores			-	-
Arrendamientos Financieros			-	-
Subtotal a Corto Plazo			-	-
Largo Plazo				
Deuda Interna	Pesos		-	-
Instituciones de Crédito			-	-
Títulos y Valores			-	-
Arrendamientos Financieros			-	-
Deuda Externa	Pesos		-	-
Organismos Financieros Internacionales			-	-
Deuda Bilateral			-	-
Títulos y Valores			-	-
Arrendamientos Financieros			-	-
Subtotal a Largo Plazo			-	-
Otros Pasivos			50,186,580	60,819,523
Total Deuda y Otros Pasivos			50,186,580	60,819,523

Bajo protesta de decir verdad declaramos que los Estados Financieros y sus Notas son razonablemente correctos y responsabilidad del emisor.

Denominación de la Deuda Pública y Otros Pasivos	Saldo al 31 de Diciembre de 2017	Disposiciones del Periodo	Amortizaciones del Periodo	Revaluaciones, Reclasificaciones y Otros Ajustes	Saldo Final del Periodo	Pago de Intereses del Periodo	Pago de Comisiones y demás costos asociados durante el Periodo
Deuda Pública	-	-	-	-	-	-	-
Corto Plazo	-	-	-	-	-	-	-
<i>Instituciones de Crédito</i>	-	-	-	-	-	-	-
<i>Títulos y Valores</i>	-	-	-	-	-	-	-
<i>Arrendamientos Financieros</i>	-	-	-	-	-	-	-
Largo Plazo	-	-	-	-	-	-	-
<i>Instituciones de Crédito</i>	-	-	-	-	-	-	-
<i>Títulos y Valores</i>	-	-	-	-	-	-	-
<i>Arrendamientos Financieros</i>	-	-	-	-	-	-	-
Otros Pasivos	50,186,580	-	-	-	60,819,523	-	-
Total de la Deuda Pública y Otros Pasivos	50,186,580	-	-	-	60,819,523	-	-
Deuda Contingente¹ (Informativo)							
Deuda Contingente 1	-	-	-	-	-	-	-
Deuda Contingente 2	-	-	-	-	-	-	-
Deuda Contingente xx	-	-	-	-	-	-	-
Valor de Instrumentos Bono Cupón Cero²							
Instrumento Bono Cupón Cero 1	-	-	-	-	-	-	-
Instrumento Bono Cupón Cero 2	-	-	-	-	-	-	-
Instrumento Bono Cupón Cero 3	-	-	-	-	-	-	-

1 Se refiere a cualquier Financiamiento sin fuente o garantía de pago definida, que sea asumida de manera solidaria o subsidiaria por las Entidades Federativas con sus Municipios, organismos descentralizados y empresas de participación estatal mayoritaria y fideicomisos, locales o municipales, y por los Municipios con sus respectivos organismos descentralizados y empresas de participación municipal mayoritaria.

2 Se refiere al valor del Bono Cupón Cero que respalda el pago de los créditos asociados al mismo (Activo).

Obligaciones a Corto Plazo	Monto Contratado	Plazo Pactado	Tasa de Interés	Comisiones y Costos Relacionados	Tasa Efectiva
Obligaciones a Corto Plazo (Informativo)					
Crédito 1	-	-	-	-	-
Crédito 2	-	-	-	-	-
Crédito xx	-	-	-	-	-

Bajo protesta de decir verdad declaramos que los Estados Financieros y sus Notas son razonablemente correctos y responsabilidad del emisor.

Denominación de las Obligaciones Diferentes de Financiamiento	Fecha del Contrato	Fecha de inicio de operación del proyecto	Fecha de vencimiento	Monto de la inversión pactado	Plazo pactado	Monto promedio mensual del pago de la contraprestación	Monto promedio mensual del pago de la contraprestación correspondiente al pago de inversión	Monto pagado de la inversión al 31 de diciembre de 2018	Monto pagado de la inversión actualizado al 31 de diciembre de 2018	Saldo pendiente por pagar de la inversión al 31 de diciembre de 2018
Asociaciones Público Privadas (APP's)				-		-	-	-	-	-
APP 1				-		-	-	-	-	-
APP 2				-		-	-	-	-	-
APP 3				-		-	-	-	-	-
APP xx				-		-	-	-	-	-
Otros Instrumentos				-		-	-	-	-	-
Otro Instrumento 1				-		-	-	-	-	-
Otro Instrumento 2				-		-	-	-	-	-
Otro Instrumento 3				-		-	-	-	-	-
Otro Instrumento xx				-		-	-	-	-	-
Total de Obligaciones Diferentes de Financiamiento				-		-	-	-	-	-

NO APLICA

Bajo protesta de decir verdad declaramos que los Estados Financieros y sus Notas son razonablemente correctos y responsabilidad del emisor.

Concepto	Hacienda Pública/ Patrimonio Contribuido	Hacienda Pública/ Patrimonio Generado de Ejercicios Anteriores	Hacienda Pública/ Patrimonio Generado del Ejercicio	Exceso o Insuficiencia en la Actualización de la Hacienda Pública / Patrimonio	TOTAL
Hacienda Pública / Patrimonio Contribuido Neto de 2017	240,097,407	-	-	-	240,097,407
Aportaciones	240,097,407	-	-	-	240,097,407
Donaciones de Capital	-	-	-	-	-
Actualización de la Hacienda Pública / Patrimonio	-	-	-	-	-
Hacienda Pública / Patrimonio Generado Neto de 2017	-	25,663,144	(12,198,475)	-	13,464,669
Resultados del Ejercicio (Ahorro / Desahorro)	-	-	(12,198,475)	-	(12,198,475)
Resultados de Ejercicios Anteriores	-	25,912,872	-	-	25,912,872
Revalúos	-	-	-	-	-
Reservas	-	-	-	-	-
Rectificaciones de Resultados de Ejercicios Anteriores	-	(249,728)	-	-	(249,728)
Exceso o Insuficiencia en la Actualización de la Hacienda Pública / Patrimonio Neto de 2017	-	-	-	-	-
Resultado por Posición Monetaria	-	-	-	-	-
Resultado por Tenencia de Activos no Monetarios	-	-	-	-	-
Hacienda Pública / Patrimonio Neto Final de 2017	240,097,407	25,663,144	(12,198,475)	-	253,562,076
Cambios en la Hacienda Pública / Patrimonio Contribuido Neto de 2018	(17,605,210)	-	-	-	(17,605,210)
Aportaciones	(17,605,210)	-	-	-	(17,605,210)
Donaciones de Capital	-	-	-	-	-
Actualización de la Hacienda Pública / Patrimonio	-	-	-	-	-
Variaciones de la Hacienda Pública / Patrimonio Generado Neto de 2018	-	(14,012,166)	3,167,472	-	(10,844,694)
Resultados del Ejercicio (Ahorro / Desahorro)	-	-	(8,307,594)	-	(8,307,594)
Resultados de Ejercicios Anteriores	-	(14,012,166)	12,198,475	-	(1,813,691)
Revalúos	-	-	-	-	-
Reservas	-	-	-	-	-
Rectificaciones de Resultados de Ejercicios Anteriores	-	-	(723,409)	-	(723,409)
Cambios en el Exceso o Insuficiencia en la Actualización de la Hacienda Pública / Patrimonio Neto de 2018	-	-	-	-	-
Resultado por Posición Monetaria	-	-	-	-	-
Resultado por Tenencia de Activos no Monetarios	-	-	-	-	-
Hacienda Pública / Patrimonio Neto Final de 2018	222,492,197	11,650,978	(9,031,003)	-	225,112,172

Bajo protesta de decir verdad declaramos que los Estados Financieros y sus Notas son razonablemente correctos y responsabilidad del emisor.

Concepto	2018	2017	Concepto	2018	2017
Flujos de Efectivo de las Actividades de Operación			Flujos de Efectivo de las Actividades de Inversión		
Origen	347,491,975	338,076,688	Origen	(11,401,632)	16,118,029
Impuestos	-	-	Bienes Inmuebles, Infraestructura y Construcciones en Proceso	-	-
Cuotas y Aportaciones de Seguridad Social	-	-	Bienes Muebles	-	-
Contribuciones de mejoras	-	-	Otros Orígenes de Inversión	(11,401,632)	16,118,029
Derechos	-	-	Aplicación	-	-
Productos de Tipo Corriente	-	-	Bienes Inmuebles, Infraestructura y Construcciones en Proceso	-	-
Aprovechamientos de Tipo Corriente	8,869,354	9,944,927	Bienes Muebles	-	-
Ingresos por Venta de Bienes y Servicios	-	-	Otras Aplicaciones de Inversión	-	-
Ingresos no Comprendidos en las Fracciones de la Ley de Ingresos Causados en Ejercicios Fiscales Anteriores	-	-	Flujos Netos de Efectivo por Act. de Inversión	(11,401,632)	16,118,029
Pendientes de Liquidación o Pago	-	-	Flujo de Efectivo de las Actividades de Financiamiento		
Participaciones y Aportaciones	106,682,497	81,292,389	Origen	-	-
Transf., Asignaciones y Subsidios y Otras Ayudas	228,363,591	239,834,286	Endeudamiento Neto	-	-
Otros Orígenes de Operación	3,576,533	7,005,086	Interno	-	-
Aplicación	355,799,569	350,275,163	Externo	-	-
Servicios Personales	198,359,227	194,692,941	Otros Orígenes de Financiamiento	-	-
Materiales y Suministros	91,021,535	67,540,162	Aplicación	-	-
Servicios Generales	38,230,783	58,106,557	Servicios de la Deuda	-	-
Transf. Internas y Asignaciones al Sector Público	-	-	Interno	-	-
Transferencias al resto del Sector Público	-	-	Externo	-	-
Subsidios y Subvenciones	-	-	Otras Aplicaciones de Financiamiento	-	-
Ayudas Sociales	-	-	Flujos Netos de Efectivo por Act. de Financiamiento	-	-
Pensiones y Jubilaciones	16,970,935	12,746,159	Incremento/Disminución Neta en el Efectivo y Equivalentes al Efectivo	(19,709,226)	3,919,554
Transf. a Fideicomisos, Mandatos y Contratos Análogos	-	-	Efectivo y Equivalentes al Efectivo al Inicio del Ejercicio	33,169,456	29,249,902
Transferencias a la Seguridad Social	-	-	Efectivo y Equivalentes al Efectivo al Final del Ejercicio	13,460,230	33,169,456
Donativos	-	-			
Transferencias al Exterior	-	-			
Participaciones	-	-			
Aportaciones	-	-			
Convenios	-	-			
Otras Aplicaciones de Operación	11,217,089	17,189,344			
Flujos Netos de Efectivo por Act. de Operación	(8,307,594)	(12,198,475)			

Bajo protesta de decir verdad declaramos que los Estados Financieros y sus Notas son razonablemente correctos y responsabilidad del emisor.

INFORME SOBRE PASIVOS CONTINGENTES

Las cuentas de orden se utilizan para registrar movimientos de valores que no afecten o modifiquen el balance del ente, sin embargo, su incorporación en libros es necesaria con fines de recordatorio contable, de control y en general sobre los aspectos administrativos, o bien para consignar sus derechos o responsabilidades contingentes que puedan o no presentarse en el futuro.

El Hospital ha considerado reflejar en cuentas de orden los Juicios Laborales en trámite de resolución por un importe de \$19,606,442, información proporcionada por el Área Jurídica de este nosocomio.

NOTAS A LOS ESTADOS FINANCIEROS

a) NOTAS DE DESGLOSE

I) NOTAS AL ESTADO DE SITUACIÓN FINANCIERA

Activo

Efectivo y Equivalentes

El saldo en la cuenta Efectivo y Equivalentes al 31 de Diciembre de 2018 asciende a \$13,460,230.00 integrado como sigue:

Efectivo	0
Bancos	13,460,230
Total	\$13,460,230

Derechos a recibir Efectivo y Equivalentes

El saldo en la cuenta de Derechos a Recibir Efectivo o Equivalentes a corto plazo al 31 de Diciembre de 2018 se integra de la manera siguiente:

Cuentas por cobrar	45,946,305
Deudores diversos	13,055
Ingresos por recuperar	35,521
Otros derechos a recibir efectivo y equivalentes	2,516
Total	\$45,997,397

El saldo en la cuenta Derechos a Recibir Efectivo y Equivalentes a largo plazo al 31 de Diciembre de 2018 se integra de la siguiente manera:

Documentos por cobrar	5,077,600
(-) Estimación por cuentas incobrables	-964,861
Total	\$4,112,739

De lo anterior cabe resaltar que se llevó a cabo la estimación por cuentas incobrables de acuerdo a la antigüedad de los documentos.

Bienes Disponibles para su Transformación o Consumo (inventarios)

El saldo en Almacenes al 31 de Diciembre de 2018 es de \$12,725,445, cabe mencionar que el método utilizado para su valuación es el de Costos Promedio.

Bienes Muebles, Inmuebles e Intangibles

El Hospital del Niño Morelense no cuenta con bienes inmuebles, ya que el titular del edificio donde opera el nosocomio es el Gobierno del Estado de Morelos.

La cuenta de Bienes Muebles al 31 de Diciembre de 2018 se integra como sigue:

Mobiliario y equipo de administración	26,587,223
Mobiliario y equipo educacional y recreativo	1,445,741
Equipo e instrumental médico y de laboratorio	244,601,036
Vehículos y equipo de transporte	5,791,285
Maquinaria, otros equipo y herramientas	4,850,325
Subtotal	\$283,275,610
(-)Depreciación acumulada	-81,444,427
Total	\$201,831,183

Estimaciones y Deterioros

Como se desglosa en el punto anterior, en cumplimiento a lo establecido en las Reglas Específicas de Registro y Valoración del Patrimonio, Principales Reglas de Registro y Valoración del Patrimonio (Elementos Generales) y a lo establecido en la Ley General de Contabilidad Gubernamental, el Hospital realizó el cálculo y registro en libros de la depreciación correspondiente.

Pasivo

La cuenta de Pasivo con saldo al 31 de Diciembre de 2018 de \$58,952,537.00 se integra de la siguiente manera:

Servicios Personales por Pagar a Corto Plazo	18,574,889
Proveedores por Pagar a Corto Plazo	28,544,087
Contratistas por Obras Públicas por Pagar a Corto Plazo	93,825
Retenciones y Contribuciones por Pagar a Corto Plazo	5,968,727
Otras Cuentas por Pagar a Corto Plazo	5,737,790
Ingresos por clasificar	33,219
Total	\$58,952,537

II) NOTAS AL ESTADO DE ACTIVIDADES

Ingresos de Gestión

Los ingresos devengados del Hospital al 31 de Diciembre de 2018 ascienden a \$347,491,976 integrados por los siguientes rubros:

Ingresos por venta de bienes y servicios	8,869,354
Participaciones y aportaciones	106,682,497
Transferencias, asignaciones, subsidios y otras ayudas	228,363,591
Ingresos Financieros	211,218
Disminución del exceso de provisiones	1,731,390
Otros ingresos y beneficios varios	1,633,826
Total	\$347,491,876

Gastos y Otras Pérdidas:

Este rubro refleja un saldo al 31 de Diciembre de 2018 por un importe total de \$355,799,570 que se integra de la siguiente manera:

Servicios personales	198,359,227
Materiales y suministros	91,021,535
Servicios Generales	38,230,784
Pensiones y Jubilaciones	16,970,935
Estimaciones, Depreciaciones, Deterioros	11,217,089
Total	\$355,799,570

III) NOTAS AL ESTADO DE VARIACIÓN EN LA HACIENDA PÚBLICA

Las variaciones en la Hacienda Pública del Hospital del Niño Morelense al 31 de Diciembre se desglosan de la siguiente forma:

Concepto	Patrimonio Contribuido	Patrimonio Generado/ Ejercicios Anteriores	Patrimonio Generado del Ejercicio	Total
Rectificaciones de Resultados de Ejercicios Anteriores		249,728	723,408	973,137
Patrimonio Neto Inicial Ajustado del Ejercicio	240,097,407			240,097,407
Variaciones de la Hacienda Pública		13,714,396		13,714,396
Patrimonio Neto al Final del Ejercicio	240,097,407	13,464,668		253,562,075
Cambios en la Hacienda Pública	17,605,210			17,605,210
Variaciones de la Hacienda Pública		(1,813,691)	8,307,594	10,121,283
Saldo Neto en la Hacienda Pública	222,492,197	11,650,978	9,031,002	225,122,173

IV) NOTAS AL ESTADO DE FLUJOS DE EFECTIVO

Los saldos mostrados en el Estado de Flujos de Efectivo al 31 de Diciembre de 2018 se integran de la siguiente forma:

	Diciembre 2018	Diciembre 2017
Efectivo en Bancos -Tesorería	13,460,230	33,169,456
Efectivo en Bancos- Dependencias	0	0
Inversiones temporales (hasta 3 meses)	0	0
Fondos con afectación específica	0	0
Depósitos de fondos de terceros y otros	0	0
Total de Efectivo y Equivalentes	13,460,230	33,169,456

HOSPITAL DEL NIÑO MORELENSE

V) CONCILIACIÓN ENTRE LOS INGRESOS PRESUPUESTARIOS Y CONTABLES, ASÍ COMO ENTRE LOS EGRESOS PRESUPUESTARIOS Y LOS GASTOS CONTABLES

Hospital del Niño Morelense Conciliación entre los Egresos Presupuestarios y los Gastos Contables Correspondiente del 1 de enero al 31 de Diciembre de 2018 (Cifras en pesos)		
1. Total de egresos (presupuestarios)		345,908,143
2. Menos egresos presupuestarios no contables		1,325,661
Mobiliario y equipo de administración	-	
Mobiliario y equipo educacional y recreativo	-	
Equipo e instrumental médico y de laboratorio	292,221	
Vehículos y equipo de transporte	-	
Equipo de defensa y seguridad	-	
Maquinaria, otros equipos y herramientas	61,514	
Activos biológicos	-	
Bienes inmuebles	-	
Activos intangibles	-	
Obra pública en bienes propios	971,927	
Acciones y participaciones de capital	-	
Compra de títulos y valores	-	
Inversiones en fideicomisos, mandatos y otros análogos	-	
Provisiones para contingencias y otras erogaciones especiales	-	
Amortización de la deuda pública	-	
Adeudos de ejercicios fiscales anteriores (ADEFAS)	-	
Otros Egresos Presupuestales No Contables	-	
3. Más Gasto Contables No Presupuestales		11,217,089
Estimaciones, depreciaciones, deterioros, obsolescencia y amortizaciones	11,217,089	
Provisiones	-	
Disminución de inventarios	-	
Aumento por insuficiencia de estimaciones por pérdida o deterioro u obsolescencia	-	
Aumento por insuficiencia de provisiones	-	
Otros Gastos	-	
Otros Gastos Contables No Presupuestales	-	
4. Total de Gasto Contable (4 = 1 - 2 + 3)	355,799,571	

Bajo protesta de decir verdad declaramos que los Estados Financieros y sus Notas son razonablemente correctos y responsabilidad del emisor.

Hospital del Niño Morelense		
Conciliación entre los Ingresos Presupuestarios y Contables		
Correspondiente del 1 de Enero al 31 de Diciembre de 2018		
(Cifras en pesos)		
1. Ingresos Presupuestarios		346,295,313
2. Más ingresos contables no presupuestarios		- 3,365,315
	Incremento por variación de inventarios	0
	Disminución del exceso de estimaciones por pérdida o deterioro u obsolescencia	0
	Disminución del exceso de provisiones	-1731389
	Otros ingresos y beneficios varios	0
	Otros ingresos contables no presupuestarios	- 1,633,926
3. Menos ingresos presupuestarios no contables		211,218
	Productos de capital	0
	Aprovechamientos capital	0
	Ingresos derivados de financiamientos	0
	Otros Ingresos presupuestarios no contables	211,218
4. Ingresos Contables (4 = 1 + 2 - 3)		342,718,780

b) NOTAS DE MEMORIA (CUENTAS DE ORDEN)

Las cuentas de orden se utilizan para registrar movimientos de valores que no afecten o modifiquen el balance del ente, sin embargo, su incorporación en libros es necesaria con fines de recordatorio contable, de control y en general sobre los aspectos administrativos, o bien para consignar sus derechos o responsabilidades contingentes que puedan o no presentarse en el futuro.

El Hospital ha considerado reflejar en cuentas de orden los Juicios Laborales en trámite de resolución por un importe de \$19,606,442, información proporcionada por el Área Jurídica de este nosocomio.

c) NOTAS DE GESTIÓN ADMINISTRATIVA

Autorización e Historia

El Hospital del Niño Morelense abre sus puertas por primera vez el 21 de Noviembre de 1994, preocupándose desde entonces, no solo por ser el más cálido y funcional hospital regional de segundo y tercer nivel, si no brindar alivio físico a sus pacientes, y por ir más allá de las necesidades visibles de los niños, empeñándose en su bienestar integral.

Proporcionando en todo momento atención médica de especialidad a la población infantil de Morelos y estados circunvecinos carentes de seguridad social. La apertura de los diferentes servicios fue escalonada, funcionando en su totalidad desde Octubre de 1996.

Es importante señalar que con fecha 19 de septiembre de 2017 se suscitó un sismo con epicentro en el estado de Morelos lo cual dejó daños importantes en varios municipios del estado incluido Emiliano Zapata municipio en el que se encuentra ubicado el Hospital del Niño Morelense, por lo que durante los meses de septiembre y octubre por ordenamiento del Gobierno del Estado se brindó atención médica sin costo a la población del estado.

Organización y Objeto Social

Misión:

Somos un equipo que brinda atención médica especializada integral de calidad y calidez, con seguridad, equidad y compromiso para la salud de los niñ@s y adolescentes de Morelos.

Visión:

Ser el Hospital de atención pediátrica de más alto rendimiento en servicios de atención médica, enseñanza e investigación pediátrica, con una nueva visión de impacto en los indicadores de salud, proporcionando una atención de manera integral en os niño y sus familias. Con honestidad, profesionalismo, trabajo en equipo, humanismo y transparencia.

Valores Institucionales:

Bien común	Calidad	Calidez	Compromiso
Equidad	Generosidad	Honestidad	Honradez
Humanismo	Igualdad	Imparcialidad	Integridad
Legalidad	Liderazgo	Profesionalismo	Respeto
Seguridad	Rendición de cuentas	Solidaridad	Trabajo en equipo

Política de Calidad:

Para contribuir en la mejora de la salud de la población pediátrica de Morelos y entidades circunvecinas, como equipo multidisciplinario especializado en niño y adolescentes:

1. Otorgamos atención médica integral y ética con las siguientes dimensiones de calidad: 1. Centrada en el paciente, 2. Segura, 3. Con equidad, 4. Oportuna, 5. Eficiente y 6. Efectiva.
2. Buscamos la satisfacción de las necesidades y el crecimiento de nuestro equipo de trabajo.
3. Gestionamos la enseñanza, investigación y formación ética en pediatría y sub-especialidades pediátricas.
4. Favorecemos la seguridad, ergonomía, confortabilidad y sustentabilidad de las instalaciones del Hospital, así como su impacto ambiental y social.
5. Gestionamos la administración de riesgos y costos para la optimización y el uso eficiente de recursos.

Bases de Preparación de los Estados Financieros


Se ha implementado la normatividad de la Ley General de Contabilidad Gubernamental para la emisión de información financiera con el fin de lograr su adecuada armonización, así también se ha observado y aplicado la normatividad emitida por el Consejo Nacional de Armonización Contable y las disposiciones legales aplicables a este organismo con el fin de facilitar el registro y la fiscalización de los activos, pasivos, ingresos y gastos y, en general, contribuir a medir la eficacia, economía y eficiencia del gasto e ingresos públicos, incluyendo las obligaciones contingentes y el patrimonio.

Reporte Analítico del Activo

Para efectos de la depreciación de bienes muebles se ha tomado como base de aplicación las reglas emitidas por el CONAC y publicadas por el periódico oficial del Estado no.5028 “Parámetros de Estimación de Vida Útil” en el cual se publica la “Guía de Vida Útil Estimada y Porcentajes de Depreciación”, por lo que el Hospital toma como base de depreciación los siguientes porcentajes:

Cuenta	Concepto	Años de vida útil	% de depreciación anual
1.2.4	BIENES MUEBLES		
1.2.4.1	Mobiliario y Equipo de Administración		
1.2.4.1.1	Muebles de Oficina y Estantería	10	10
1.2.4.1.2	Muebles, Excepto de Oficina y Estantería	10	10
1.2.4.1.3	Equipo de Cómputo y Tecnologías de la Información	3	33.3
1.2.4.1.9	Otros Mobiliarios y Equipos de Administración	10	10
1.2.4.2	Mobiliario y Equipo Educativo y Recreativo		
1.2.4.2.1	Equipos y Aparatos Audiovisuales	3	33.3
1.2.4.2.3	Cámaras Fotográficas y de Video	3	33.3
1.2.4.2.9	Otro Mobiliario y Equipo Educativo y Recreativo	5	20
1.2.4.3	Equipo e Instrumental Médico y de Laboratorio		
1.2.4.3.1	Equipo Médico y de Laboratorio	5	20
1.2.4.3.2	Instrumental Médico y de Laboratorio	5	20
1.2.4.4	Equipo de Transporte		
1.2.4.4.1	Automóviles y Equipo Terrestre	5	20
1.2.4.6	Maquinaria, Otros Equipos y Herramientas		
1.2.4.6.2	Maquinaria y Equipo Industrial	10	10
1.2.4.6.5	Equipo de Comunicación y Telecomunicación	10	10
1.2.4.6.6	Equipos de Generación Eléctrica, Aparatos y Accesorios Eléctricos	10	10
1.2.4.6.7	Herramientas y Maquinas-Herramientas	10	10

Bajo protesta de decir verdad declaramos que los Estados Financieros y sus Notas son razonablemente correctos y responsabilidad del emisor.



Hospital del Niño
Morelense

Información Presupuestaria

CUENTA PÚBLICA ANUAL
HOSPITAL DEL NIÑO MORELENSE
ENERO - DICIEMBRE

2018

Concepto	Estimado / Aprobado	Devengado	Recaudado / Pagado
A. Ingresos Totales (A = A1 + A2 + A3)	228,120,036	346,295,313	300,806,471
A1. Ingresos de Libre Disposición	228,120,036	286,660,534	253,510,771
A2. Transferencias Federales Etiquetadas	-	59,634,779	47,295,700
A3. Financiamiento Neto	-	-	-
B. Egresos Presupuestarios (B = B1 + B2)	193,980,000	345,908,143	297,484,547
B1. Gasto No Etiquetado (sin incluir Amortización de la Deuda Pública)	193,980,000	285,997,999	243,794,857
B2. Gasto Etiquetado (sin incluir Amortización de la Deuda Pública)	-	59,910,144	53,689,690
C. Remanentes del Ejercicio Anterior (C = C1 + C2)	-	-	-
C1. Remanentes de Ingresos de Libre Disposición aplicados en el periodo	-	-	-
C2. Remanentes de Transferencias Federales Etiquetadas aplicados en el periodo	-	-	-
I. Balance Presupuestario (I = A - B + C)	34,140,036	387,170	3,321,924
II. Balance Presupuestario sin Financiamiento Neto (II = I - A3)	34,140,036	387,170	3,321,924
III. Balance Presupuestario sin Financiamiento Neto y sin Remanentes del Ejercicio Anterior (III = II - C)	34,140,036	387,170	3,321,924

Concepto	Aprobado	Devengado	Pagado
E. Intereses, Comisiones y Gastos de la Deuda (E = E1 + E2)	-	-	-
E1. Intereses, Comisiones y Gastos de la Deuda con Gasto No Etiquetado	-	-	-
E2. Intereses, Comisiones y Gastos de la Deuda con Gasto Etiquetado	-	-	-
IV. Balance Primario (IV = III + E)	34,140,036	387,170	3,321,924

Concepto	Estimado / Aprobado	Devengado	Recaudado / Pagado
F. Financiamiento (F = F1 + F2)	-	-	-
F1. Financiamiento con Fuente de Pago de Ingresos de Libre Disposición	-	-	-
F2. Financiamiento con Fuente de Pago de Transferencias Federales Etiquetadas	-	-	-
G. Amortización de la Deuda (G = G1 + G2)	-	-	-
G1. Amortización de la Deuda Pública con Gasto No Etiquetado	-	-	-
G2. Amortización de la Deuda Pública con Gasto Etiquetado	-	-	-
A3. Financiamiento Neto (A3 = F - G)	-	-	-

Concepto	Estimado / Aprobado	Devengado	Recaudado / Pagado
A1. Ingresos de Libre Disposición	228,120,036	286,660,534	253,510,771
A3.1 Financiamiento Neto con Fuente de Pago de Ingresos de Libre Disposición (A3.1 = F1 - G1)	-	-	-
F1. Financiamiento con Fuente de Pago de Ingresos de Libre Disposición	-	-	-
G1. Amortización de la Deuda Pública con Gasto No Etiquetado	-	-	-
B1. Gasto No Etiquetado (sin incluir Amortización de la Deuda Pública)	193,980,000	285,997,999	243,794,857
C1. Remanentes de Ingresos de Libre Disposición aplicados en el periodo	-	-	-
V. Balance Presupuestario de Recursos Disponibles (V = A1 + A3.1 - B1 + C1)	34,140,036	662,535	9,715,914
VI. Balance Presupuestario de Recursos Disponibles sin Financiamiento Neto (VI = V - A3.1)	34,140,036	662,535	9,715,914

Concepto	Estimado / Aprobado	Devengado	Recaudado / Pagado
A2. Transferencias Federales Etiquetadas	-	59,634,779	47,295,700
A3.2 Financiamiento Neto con Fuente de Pago de Transferencias Federales Etiquetadas (A3.2 = F2 - G2)	-	-	-
F2. Financiamiento con Fuente de Pago de Transferencias Federales Etiquetadas	-	-	-
G2. Amortización de la Deuda Pública con Gasto Etiquetado	-	-	-
B2. Gasto Etiquetado (sin incluir Amortización de la Deuda Pública)	-	59,910,144	53,689,690
C2. Remanentes de Transferencias Federales Etiquetadas aplicados en el periodo	-	-	-
VII. Balance Presupuestario de Recursos Etiquetados (VII = A2 + A3.2 - B2 + C2)	-	(275,365)	(6,393,990)
VIII. Balance Presupuestario de Recursos Etiquetados sin Financiamiento Neto (VIII = VII - A3.2)	-	(275,365)	(6,393,990)

Rubro de Ingresos	Ingreso					Diferencia (6 = 5 - 1)
	Estimado	Ampliaciones y Reducciones	Modificado	Devengado	Recaudado	
	(1)	(2)	(3 = 1 + 2)	(4)	(5)	
Impuestos	-	-	-	-	-	-
Cuotas y Aportaciones de Seguridad Social	-	-	-	-	-	-
Contribuciones de Mejoras	-	-	-	-	-	-
Derechos	-	-	-	-	-	-
Productos	-	-	-	-	-	-
Corriente	-	-	-	-	-	-
Capital	-	-	-	-	-	-
Aprovechamientos	-	211,218	211,218	211,218	211,218	211,218
Corriente	-	211,218	211,218	211,218	211,218	211,218
Capital	-	-	-	-	-	-
Ingresos por Ventas de Bienes y Servicios	10,970,435	(1,364,235)	9,606,200	9,606,200	8,777,733	(2,192,702)
Participaciones y Aportaciones	217,149,601	119,778,294	336,927,895	336,477,895	291,817,520	74,667,919
Transferencias, Asignaciones, Subsidios y Otras Ayudas	-	-	-	-	-	-
Ingresos Derivados de Financiamientos	-	-	-	-	-	-
Total	228,120,036	118,625,277	346,745,313	346,295,313	300,806,471	72,686,435
				Ingresos excedentes¹		

Estado Analítico de Ingresos Por Fuente de Financiamiento	Ingreso					Diferencia (6 = 5 - 1)
	Estimado	Ampliaciones y Reducciones	Modificado	Devengado	Recaudado	
	(1)	(2)	(3 = 1 + 2)	(4)	(5)	
Ingresos del Gobierno	217,149,601	119,989,512	337,139,113	336,689,113	292,028,738	74,879,137
Impuestos	-	-	-	-	-	-
Contribuciones de Mejoras	-	-	-	-	-	-
Derechos	-	-	-	-	-	-
Productos	-	-	-	-	-	-
Corriente	-	-	-	-	-	-
Capital	-	-	-	-	-	-
Aprovechamientos	-	211,218	211,218	211,218	211,218	211,218
Corriente	-	211,218	211,218	211,218	211,218	211,218
Capital	-	-	-	-	-	-
Participaciones y Aportaciones	217,149,601	119,778,294	336,927,895	336,477,895	291,817,520	74,667,919
Transferencias, Asignaciones, Subsidios y Otras Ayudas	-	-	-	-	-	-
Ingresos de Organismos y Empresas	10,970,435	(1,364,235)	9,606,200	9,606,200	8,777,733	(2,192,702)
Cuotas y Aportaciones de Seguridad Social	-	-	-	-	-	-
Ingresos por Ventas de Bienes y Servicios	10,970,435	(1,364,235)	9,606,200	9,606,200	8,777,733	(2,192,702)
Transferencias, Asignaciones, Subsidios y Otras Ayudas	-	-	-	-	-	-
Ingresos derivados de financiamiento	-	-	-	-	-	-
Ingresos Derivados de Financiamientos	-	-	-	-	-	-
Total	228,120,036	118,625,277	346,745,313	346,295,313	300,806,471	72,686,435
				Ingresos excedentes¹		

¹ Los ingresos excedentes se presentan para efectos de cumplimiento de la Ley General de Contabilidad Gubernamental y el importe reflejado debe ser siempre mayor a cero.

Concepto	Ingreso					Diferencia
	Estimado	Ampliaciones/ (Reducciones)	Modificado	Devengado	Recaudado	
Ingresos de Libre Disposición						
<i>Impuestos</i>	-	-	-	-	-	-
<i>Cuotas y Aportaciones de Seguridad Social</i>	-	-	-	-	-	-
<i>Contribuciones de Mejoras</i>	-	-	-	-	-	-
<i>Derechos</i>	-	-	-	-	-	-
<i>Productos</i>	-	-	-	-	-	-
<i>Aprovechamientos</i>	-	211,218	211,218	211,218	211,218	211,218
<i>Ingresos por Ventas de Bienes y Servicios</i>	10,970,435	(1,364,235)	9,606,200	9,606,200	8,777,733	(2,192,702)
<i>Participaciones</i>	-	-	-	-	-	-
Fondo General de Participaciones	-	-	-	-	-	-
Fondo de Fomento Municipal	-	-	-	-	-	-
Fondo de Fiscalización y Recaudación	-	-	-	-	-	-
Fondo de Compensación	-	-	-	-	-	-
Fondo de Extracción de Hidrocarburos	-	-	-	-	-	-
Impuesto Especial Sobre Producción y Servicios	-	-	-	-	-	-
0.136% de la Recaudación Federal Participable	-	-	-	-	-	-
3.17% Sobre Extracción de Petróleo	-	-	-	-	-	-
Gasolinas y Diésel	-	-	-	-	-	-
Fondo del Impuesto Sobre la Renta	-	-	-	-	-	-
Fondo de Estabilización de los Ingresos de las Ent. Fed.	-	-	-	-	-	-
<i>Incentivos Derivados de la Colaboración Fiscal</i>	-	-	-	-	-	-
Tenencia o Uso de Vehículos	-	-	-	-	-	-
Fondo de Compensación ISAN	-	-	-	-	-	-
Impuesto Sobre Automóviles Nuevos	-	-	-	-	-	-
Fondo de Compensación de Repecos-Intermedios	-	-	-	-	-	-
Otros Incentivos Económicos	-	-	-	-	-	-
<i>Transferencias</i>	193,980,000	35,833,918	229,813,918	229,363,918	201,746,863	7,766,863
<i>Convenios</i>	23,169,601	24,309,597	47,479,198	47,479,198	42,774,957	19,605,356
Otros Convenios y Subsidios	23,169,601	24,309,597	47,479,198	47,479,198	42,774,957	19,605,356
<i>Otros Ingresos de Libre Disposición</i>	-	-	-	-	-	-
Participaciones en Ingresos Locales	-	-	-	-	-	-
Otros Ingresos de Libre Disposición	-	-	-	-	-	-
Total de Ingresos de Libre Disposición	228,120,036	58,990,498	287,110,534	286,660,534	253,510,771	25,390,735
Ingresos Excedentes de Ingresos de Libre Disposición						
Transferencias Federales Etiquetadas						
<i>Aportaciones</i>	-	-	-	-	-	-
Fondo de Aport. para la Nómina Educativa y Gto. Op.	-	-	-	-	-	-
Fondo de Aportaciones para los Servicios de Salud	-	-	-	-	-	-
Fondo de Aportaciones para la Infraestructura Social	-	-	-	-	-	-
Fondo de Aport. para el Fortalecimiento de los Municipios y de las Demarcaciones Territoriales del D.F.	-	-	-	-	-	-
Fondo de Aportaciones Múltiples	-	-	-	-	-	-
Fondo de Aport. para la Educación Tec. y de Adultos	-	-	-	-	-	-
Fondo de Aportaciones para la Seguridad Pública de los Estados y el Distrito Federal	-	-	-	-	-	-
Fondo de Aportaciones para el Fortalecimiento de las Entidades Federativas	-	-	-	-	-	-
<i>Convenios</i>	-	59,634,779	59,634,779	59,634,779	47,295,700	47,295,700
Convenios de Protección Social en Salud	-	59,634,779	59,634,779	59,634,779	47,295,700	47,295,700
Convenios de Descentralización	-	-	-	-	-	-
Convenios de Reasignación	-	-	-	-	-	-
Otros Convenios y Subsidios	-	-	-	-	-	-
<i>Fondos Distintos de Aportaciones</i>	-	-	-	-	-	-
Fondo para Entidades Federativas y Municipios Productores de Hidrocarburos	-	-	-	-	-	-
Fondo Minero	-	-	-	-	-	-
<i>Transferencias, Subsidios y Subvenciones, y Pensiones y Jubilaciones</i>	-	-	-	-	-	-
<i>Otras Transferencias Federales Etiquetadas</i>	-	-	-	-	-	-
Total de Transferencias Federales Etiquetadas	-	59,634,779	59,634,779	59,634,779	47,295,700	47,295,700
Ingresos Derivados de Financiamientos						
<i>Ingresos Derivados de Financiamientos</i>	-	-	-	-	-	-
Total de Ingresos	228,120,036	118,625,277	346,745,313	346,295,313	300,806,471	72,686,435
Datos Informativos						
1. Ingresos Derivados de Financiamientos con Fuente de Pago de Ingresos de Libre Disposición	-	-	-	-	-	-
2. Ingresos Derivados de Financiamientos con Fuente de Pago de Transferencias Federales Etiquetadas	-	-	-	-	-	-
3. Ingresos Derivados de Financiamientos	-	-	-	-	-	-

Concepto	Egresos					Subejercicio 6 = (3 - 4)
	Aprobado	Ampliaciones/ (Reducciones)	Modificado	Devengado	Pagado	
	1	2	3 = (1 + 2)	4	5	
Servicios Personales	167,205,428	31,153,798	198,359,226	198,359,226	179,354,537	-
Remuneraciones al Personal de Carácter Permanente	78,769,427	(33,708,995)	45,060,432	45,060,432	45,031,845	-
Remuneraciones al Personal de Carácter Transitorio	11,365,040	25,765,126	37,130,166	37,130,166	35,656,678	-
Remuneraciones Adicionales y Especiales	29,425,216	(609,489)	28,815,727	28,815,727	18,643,882	-
Seguridad Social	31,617,747	2,074,944	33,692,691	33,692,691	29,713,903	-
Otras Prestaciones Sociales y Económicas	16,027,998	37,266,992	53,294,990	53,294,990	49,943,008	-
Previsiones	-	-	-	-	-	-
Pago de Estímulos a Servidores Públicos	-	365,220	365,220	365,220	365,221	-
Materiales y Suministros	12,352,359	78,922,627	91,274,986	91,021,538	73,204,243	253,448
Materiales de Admón. Emisión de Doctos. y Artículos Oficiales	1,513,500	(344,141)	1,169,359	1,169,359	828,356	-
Alimentos y Utensilios	2,503,000	2,241,062	4,744,062	4,490,614	2,913,025	253,448
Materias Primas y Materiales de Producción y Comercialización	-	-	-	-	-	-
Materiales y Artículos de Construcción y de Reparación	139,600	139,921	279,521	279,521	278,826	-
Productos Químicos, Farmacéuticos y de Laboratorio	6,594,000	76,223,382	82,817,382	82,817,382	67,276,449	-
Combustibles, Lubricantes y Aditivos	360,000	287,410	647,410	647,410	646,878	-
Vestuario, Blancos, Prendas de Protección y Artículos Deportivos	710,000	(83,823)	626,177	626,177	621,892	-
Materiales y Suministros Para Seguridad	-	-	-	-	-	-
Herramientas, Refacciones y Accesorios Menores	532,259	458,816	991,075	991,075	638,817	-
Servicios Generales	14,422,213	24,320,983	38,743,196	38,230,783	28,765,222	512,413
Servicios Básicos	3,748,793	9,321,275	13,070,068	12,820,199	12,541,086	249,869
Servicios de Arrendamiento	96,000	276,062	372,062	372,062	324,062	-
Servicios Profesionales, Científicos, Técnicos y Otros Servicios	4,048,620	5,327,921	9,376,541	9,180,586	7,069,021	195,955
Servicios Financieros, Bancarios y Comerciales	660,000	(258,875)	401,125	401,125	386,136	-
Servicios de Instalación, Reparación, Mantto. y Conservación	2,312,000	9,552,390	11,864,390	11,797,801	4,794,992	66,589
Servicios de Comunicación Social y Publicidad	-	-	-	-	-	-
Servicios de Traslado y Viáticos	204,000	(21,187)	182,813	182,813	175,219	-
Servicios Oficiales	-	1,661	1,661	1,661	1,661	-
Otros Servicios Generales	3,352,800	121,736	3,474,536	3,474,536	3,473,045	-
Transferencias, Asignaciones, Subsidios y Otras Ayudas	-	16,970,935	16,970,935	16,970,935	15,103,950	-
Transferencias Internas y Asignaciones al Sector Público	-	-	-	-	-	-
Transferencias al Resto del Sector Público	-	-	-	-	-	-
Subsidios y Subvenciones	-	-	-	-	-	-
Ayudas Sociales	-	-	-	-	-	-
Pensiones y Jubilaciones	-	16,970,935	16,970,935	16,970,935	15,103,950	-
Transferencias a Fideicomisos, Mandatos y Otros Análogos	-	-	-	-	-	-
Transferencias a la Seguridad Social	-	-	-	-	-	-
Donativos	-	-	-	-	-	-
Transferencias al Exterior	-	-	-	-	-	-
Bienes Muebles, Inmuebles e Intangibles	-	353,734	353,734	353,734	353,735	-
Mobiliario y Equipo de Administración	-	-	-	-	-	-
Mobiliario y Equipo Educativo y Recreativo	-	-	-	-	-	-
Equipo e Instrumental Médico y de Laboratorio	-	292,221	292,221	292,221	292,221	-
Vehículos y Equipo de Transporte	-	-	-	-	-	-
Equipo de Defensa y Seguridad	-	-	-	-	-	-
Maquinaria, Otros Equipos y Herramientas	-	61,513	61,513	61,513	61,514	-
Activos Biológicos	-	-	-	-	-	-
Bienes Inmuebles	-	-	-	-	-	-
Activos Intangibles	-	-	-	-	-	-
Inversión Pública	-	1,069,069	1,069,069	971,927	702,860	97,142
Obra Pública en Bienes de Dominio Público	-	-	-	-	-	-
Obra Pública en Bienes Propios	-	1,069,069	1,069,069	971,927	702,860	97,142
Proyectos Productivos y Acciones de Fomento	-	-	-	-	-	-
Inversiones Financieras y Otras Provisiones	-	-	-	-	-	-
Inversiones Para el Fomento de Actividades Productivas	-	-	-	-	-	-
Acciones y Participaciones de Capital	-	-	-	-	-	-
Compra de Títulos y Valores	-	-	-	-	-	-
Concesión de Préstamos	-	-	-	-	-	-
Inversiones en Fideicomisos, Mandatos y Otros Análogos	-	-	-	-	-	-
Otras Inversiones Financieras	-	-	-	-	-	-
Provisiones para Contingencias y Otras Erogaciones Especiales	-	-	-	-	-	-
Participaciones y Aportaciones	-	-	-	-	-	-
Participaciones	-	-	-	-	-	-
Aportaciones	-	-	-	-	-	-
Convenios	-	-	-	-	-	-
Deuda Pública	-	-	-	-	-	-
Amortización de la Deuda Pública	-	-	-	-	-	-
Intereses de la Deuda Pública	-	-	-	-	-	-
Comisiones de la Deuda Pública	-	-	-	-	-	-
Gastos de la Deuda Pública	-	-	-	-	-	-
Costo por Coberturas	-	-	-	-	-	-
Apoyos Financieros	-	-	-	-	-	-
Adeudos de Ejercicios Fiscales Anteriores (Adefas)	-	-	-	-	-	-
Total del Gasto	193,980,000	152,791,146	346,771,146	345,908,143	297,484,547	863,003

Concepto	Egresos					Subejercicio
	Aprobado	Ampliaciones / (Reducciones)	Modificado	Devengado	Pagado	
Gasto No Etiquetado	193,980,000	92,448,137	286,428,137	285,997,999	243,794,857	430,138
Servicios Personales	167,205,428	7,631,885	174,837,313	174,837,313	155,832,625	-
Remuneraciones al Personal de Carácter Permanente	78,769,427	(39,042,199)	39,727,228	39,727,228	39,698,642	-
Remuneraciones al Personal de Carácter Transitorio	11,365,040	9,099,411	20,464,451	20,464,451	18,990,963	-
Remuneraciones Adicionales y Especiales	29,425,216	(609,489)	28,815,727	28,815,727	18,643,882	-
Seguridad Social	31,617,747	2,074,944	33,692,691	33,692,691	29,713,903	-
Otras Prestaciones Sociales y Económicas	16,027,998	35,743,998	51,771,996	51,771,996	48,420,014	-
Previsiones	-	-	-	-	-	-
Pago de Estímulos a Servidores Públicos	-	365,220	365,220	365,220	365,221	-
Materiales y Suministros	12,352,359	58,650,660	71,003,019	70,749,571	53,052,757	253,448
Materiales de Admón., Emisión de Doctos. y Art. Oficiales	1,513,500	(981,483)	532,017	532,017	216,665	-
Alimentos y Utensilios	2,503,000	2,241,062	4,744,062	4,490,614	2,913,025	253,448
Materias Primas y Materiales de Prod. y Comercialización	-	-	-	-	-	-
Materiales y Artículos de Construcción y de Reparación	139,600	139,921	279,521	279,521	278,826	-
Productos Químicos, Farmacéuticos y de Laboratorio	6,594,000	57,618,053	64,212,053	64,212,053	48,671,120	-
Combustibles, Lubricantes y Aditivos	360,000	(28,522)	331,478	331,478	330,946	-
Vestuario, Blancos, Prendas de Protección y Art. Deportivos	710,000	(558,379)	151,621	151,621	147,336	-
Materiales y Suministros Para Seguridad	-	-	-	-	-	-
Herramientas, Refacciones y Accesorios Menores	532,259	220,008	752,267	752,267	494,839	-
Servicios Generales	14,422,213	7,771,854	22,194,067	22,114,519	18,748,930	79,548
Servicios Básicos	3,748,793	1,242,307	4,991,100	4,991,100	4,711,987	-
Servicios de Arrendamiento	96,000	276,062	372,062	372,062	324,062	-
Servicios Profesionales, Científicos, Técnicos y Otros Serv.	4,048,620	4,819,397	8,868,017	8,788,506	6,676,941	79,511
Servicios Financieros, Bancarios y Comerciales	660,000	(342,696)	317,304	317,304	302,315	-
Servicios de Instalación, Reparación, Mantto. y Conservación	2,312,000	1,674,574	3,986,574	3,986,537	3,083,700	37
Servicios de Comunicación Social y Publicidad	-	-	-	-	-	-
Servicios de Traslado y Viáticos	204,000	(21,187)	182,813	182,813	175,219	-
Servicios Oficiales	-	1,661	1,661	1,661	1,661	-
Otros Servicios Generales	3,352,800	121,736	3,474,536	3,474,536	3,473,045	-
Transferencias, Asignaciones, Subsidios y Otras Ayudas	-	16,970,935	16,970,935	16,970,935	15,103,950	-
Transferencias Internas y Asignaciones al Sector Público	-	-	-	-	-	-
Transferencias al Resto del Sector Público	-	-	-	-	-	-
Subsidios y Subvenciones	-	-	-	-	-	-
Ayudas Sociales	-	-	-	-	-	-
Pensiones y Jubilaciones	-	16,970,935	16,970,935	16,970,935	15,103,950	-
Transferencias a Fideicomisos, Mandatos y Otros Análogos	-	-	-	-	-	-
Transferencias a la Seguridad Social	-	-	-	-	-	-
Donativos	-	-	-	-	-	-
Transferencias al Exterior	-	-	-	-	-	-
Bienes Muebles, Inmuebles e Intangibles	-	353,734	353,734	353,734	353,735	-
Mobiliario y Equipo de Administración	-	-	-	-	-	-
Mobiliario y Equipo Educacional y Recreativo	-	-	-	-	-	-
Equipo e Instrumental Médico y de Laboratorio	-	292,221	292,221	292,221	292,221	-
Vehículos y Equipo de Transporte	-	-	-	-	-	-
Equipo de Defensa y Seguridad	-	-	-	-	-	-
Maquinaria, Otros Equipos y Herramientas	-	61,513	61,513	61,513	61,514	-
Activos Biológicos	-	-	-	-	-	-
Bienes Inmuebles	-	-	-	-	-	-
Activos Intangibles	-	-	-	-	-	-
Inversión Pública	-	1,069,069	1,069,069	971,927	702,860	97,142
Obra Pública en Bienes de Dominio Público	-	-	-	-	-	-
Obra Pública en Bienes Propios	-	1,069,069	1,069,069	971,927	702,860	97,142
Proyectos Productivos y Acciones de Fomento	-	-	-	-	-	-
Inversiones Financieras y Otras Provisiones	-	-	-	-	-	-
Inversiones Para el Fomento de Actividades Productivas	-	-	-	-	-	-
Acciones y Participaciones de Capital	-	-	-	-	-	-
Compra de Títulos y Valores	-	-	-	-	-	-
Concesión de Préstamos	-	-	-	-	-	-
Inversiones en Fideicomisos, Mandatos y Otros Análogos	-	-	-	-	-	-
Fideicomiso de Desastres Naturales (Informativo)	-	-	-	-	-	-
Otras Inversiones Financieras	-	-	-	-	-	-
Provisiones para Contingencias y Otras Erogaciones Especiales	-	-	-	-	-	-
Participaciones y Aportaciones	-	-	-	-	-	-
Participaciones	-	-	-	-	-	-
Aportaciones	-	-	-	-	-	-
Convenios	-	-	-	-	-	-
Deuda Pública	-	-	-	-	-	-
Amortización de la Deuda Pública	-	-	-	-	-	-
Intereses de la Deuda Pública	-	-	-	-	-	-
Comisiones de la Deuda Pública	-	-	-	-	-	-
Gastos de la Deuda Pública	-	-	-	-	-	-
Costo por Coberturas	-	-	-	-	-	-
Apoyos Financieros	-	-	-	-	-	-
Adeudos de Ejercicios Fiscales Anteriores (Adefas)	-	-	-	-	-	-



Cuenta Pública Anual 2018
HOSPITAL DEL NIÑO MORELENSE
 Estado Analítico del Ejercicio del Presupuesto de Egresos Detallado - LDF
 Clasificación por Objeto del Gasto (Capítulo y Concepto)
 Del 1 de enero al 31 de diciembre de 2018
 (Pesos)



Concepto	Egresos					
	Aprobado	Ampliaciones / (Reducciones)	Modificado	Devengado	Pagado	Subejercicio
Gasto Etiquetado	-	60,343,009	60,343,009	59,910,144	53,689,690	432,865
<i>Servicios Personales</i>	-	23,521,913	23,521,913	23,521,913	23,521,912	-
Remuneraciones al Personal de Carácter Permanente	-	5,333,204	5,333,204	5,333,204	5,333,203	-
Remuneraciones al Personal de Carácter Transitorio	-	16,665,715	16,665,715	16,665,715	16,665,715	-
Remuneraciones Adicionales y Especiales	-	-	-	-	-	-
Seguridad Social	-	-	-	-	-	-
Otras Prestaciones Sociales y Económicas	-	1,522,994	1,522,994	1,522,994	1,522,994	-
Previsiones	-	-	-	-	-	-
Pago de Estímulos a Servidores Públicos	-	-	-	-	-	-
<i>Materiales y Suministros</i>	-	20,271,967	20,271,967	20,271,967	20,151,486	-
Materiales de Admón., Emisión de Doctos. y Art. Oficiales	-	637,342	637,342	637,342	611,691	-
Alimentos y Utensilios	-	-	-	-	-	-
Materias Primas y Materiales de Prod. y Comercialización	-	-	-	-	-	-
Materiales y Artículos de Construcción y de Reparación	-	-	-	-	-	-
Productos Químicos, Farmacéuticos y de Laboratorio	-	18,605,329	18,605,329	18,605,329	18,605,329	-
Combustibles, Lubricantes y Aditivos	-	315,932	315,932	315,932	315,932	-
Vestuario, Blancos, Prendas de Protección y Art. Deportivos	-	474,556	474,556	474,556	474,556	-
Materiales y Suministros Para Seguridad	-	-	-	-	-	-
Herramientas, Refacciones y Accesorios Menores	-	238,808	238,808	238,808	143,978	-
<i>Servicios Generales</i>	-	16,549,129	16,549,129	16,116,264	10,016,292	432,865
Servicios Básicos	-	8,078,968	8,078,968	7,829,099	7,829,099	249,869
Servicios de Arrendamiento	-	-	-	-	-	-
Servicios Profesionales, Científicos, Técnicos y Otros Serv.	-	508,524	508,524	392,080	392,080	116,444
Servicios Financieros, Bancarios y Comerciales	-	83,821	83,821	83,821	83,821	-
Servicios de Instalación, Reparación, Mantto. y Conservación	-	7,877,816	7,877,816	7,811,264	1,711,292	66,552
Servicios de Comunicación Social y Publicidad	-	-	-	-	-	-
Servicios de Traslado y Viáticos	-	-	-	-	-	-
Servicios Oficiales	-	-	-	-	-	-
Otros Servicios Generales	-	-	-	-	-	-
<i>Transferencias, Asignaciones, Subsidios y Otras Ayudas</i>	-	-	-	-	-	-
Transferencias Internas y Asignaciones al Sector Público	-	-	-	-	-	-
Transferencias al Resto del Sector Público	-	-	-	-	-	-
Subsidios y Subvenciones	-	-	-	-	-	-
Ayudas Sociales	-	-	-	-	-	-
Pensiones y Jubilaciones	-	-	-	-	-	-
Transferencias a Fideicomisos, Mandatos y Otros Análogos	-	-	-	-	-	-
Transferencias a la Seguridad Social	-	-	-	-	-	-
Donativos	-	-	-	-	-	-
Transferencias al Exterior	-	-	-	-	-	-
<i>Bienes Muebles, Inmuebles e Intangibles</i>	-	-	-	-	-	-
Mobiliario y Equipo de Administración	-	-	-	-	-	-
Mobiliario y Equipo Educativo y Recreativo	-	-	-	-	-	-
Equipo e Instrumental Médico y de Laboratorio	-	-	-	-	-	-
Vehículos y Equipo de Transporte	-	-	-	-	-	-
Equipo de Defensa y Seguridad	-	-	-	-	-	-
Maquinaria, Otros Equipos y Herramientas	-	-	-	-	-	-
Activos Biológicos	-	-	-	-	-	-
Bienes Inmuebles	-	-	-	-	-	-
Activos Intangibles	-	-	-	-	-	-
<i>Inversión Pública</i>	-	-	-	-	-	-
Obra Pública en Bienes de Dominio Público	-	-	-	-	-	-
Obra Pública en Bienes Propios	-	-	-	-	-	-
Proyectos Productivos y Acciones de Fomento	-	-	-	-	-	-
<i>Inversiones Financieras y Otras Provisiones</i>	-	-	-	-	-	-
Inversiones Para el Fomento de Actividades Productivas	-	-	-	-	-	-
Acciones y Participaciones de Capital	-	-	-	-	-	-
Compra de Títulos y Valores	-	-	-	-	-	-
Concesión de Préstamos	-	-	-	-	-	-
Inversiones en Fideicomisos, Mandatos y Otros Análogos	-	-	-	-	-	-
Fideicomiso de Desastres Naturales (Informativo)	-	-	-	-	-	-
Otras Inversiones Financieras	-	-	-	-	-	-
Provisiones para Contingencias y Otras Erogaciones Especiales	-	-	-	-	-	-
<i>Participaciones y Aportaciones</i>	-	-	-	-	-	-
Participaciones	-	-	-	-	-	-
Aportaciones	-	-	-	-	-	-
Convenios	-	-	-	-	-	-
<i>Deuda Pública</i>	-	-	-	-	-	-
Amortización de la Deuda Pública	-	-	-	-	-	-
Intereses de la Deuda Pública	-	-	-	-	-	-
Comisiones de la Deuda Pública	-	-	-	-	-	-
Gastos de la Deuda Pública	-	-	-	-	-	-
Costo por Coberturas	-	-	-	-	-	-
Apoyos Financieros	-	-	-	-	-	-
Adeudos de Ejercicios Fiscales Anteriores (Adefas)	-	-	-	-	-	-
Total de Egresos	193,980,000	152,791,146	346,771,146	345,908,143	297,484,547	863,003

Concepto	Egresos					Subejercicio
	Aprobado	Ampliaciones/ (Reducciones)	Modificado	Devengado	Pagado	
	1	2	3 = (1 + 2)	4	5	
Secretaría Ejecutiva de la Gobernatura	-	-	-	-	-	-
Secretaría de Gobierno	-	-	-	-	-	-
Secretaría de Hacienda	-	-	-	-	-	-
Secretaría de Economía	-	-	-	-	-	-
Secretaría de Desarrollo Agropecuario	-	-	-	-	-	-
Secretaría de Obras Públicas	-	-	-	-	-	-
Secretaría de Educación	-	-	-	-	-	-
Secretaría de Salud	-	-	-	-	-	-
Fiscalía General del Estado	-	-	-	-	-	-
Secretaría de Administración	-	-	-	-	-	-
Secretaría de la Contraloría	-	-	-	-	-	-
Comisión Estatal de Seguridad Pública	-	-	-	-	-	-
Consejería Jurídica	-	-	-	-	-	-
Secretaría de Turismo	-	-	-	-	-	-
Secretaría de Desarrollo Social	-	-	-	-	-	-
Secretaría del Trabajo	-	-	-	-	-	-
Secretaría de Cultura	-	-	-	-	-	-
Secretaría de Desarrollo Sustentable	-	-	-	-	-	-
Secretaría de Innovación, Ciencia y Tec.	-	-	-	-	-	-
Secretaría de Movilidad y Transporte	-	-	-	-	-	-
Gastos Institucionales	-	-	-	-	-	-
Total del Gasto	-	-	-	-	-	-

HOSPITAL DEL NIÑO MORELENSE
Estado Analítico del Ejercicio del Presupuesto de Egresos
Clasificación Administrativa
Del 1 de enero al 31 de diciembre de 2018

Concepto	Egresos					Subejercicio
	Aprobado	Ampliaciones/ (Reducciones)	Modificado	Devengado	Pagado	
	1	2	3 = (1 + 2)	4	5	
Poder Ejecutivo	-	-	-	-	-	-
Poder Legislativo	-	-	-	-	-	-
Poder Judicial	-	-	-	-	-	-
Organismos Autónomos	-	-	-	-	-	-
Poder Ejecutivo de los Municipios	-	-	-	-	-	-
Total del Gasto	-	-	-	-	-	-

Sector Paraestatal del Gobierno del Estado de Morelos
Estado Analítico del Ejercicio del Presupuesto de Egresos
Clasificación Administrativa
Del 1 de enero al 31 de diciembre de 2018

Concepto	Egresos					Subejercicio
	Aprobado	Ampliaciones/ (Reducciones)	Modificado	Devengado	Pagado	
	1	2	3 = (1 + 2)	4	5	
Entidades Paraestatales y Fideicomisos No Empresariales y No Financieros	193,980,000	152,791,146	346,771,146	345,908,143	297,484,547	863,003
Instituciones Públicas de la Seguridad Social	-	-	-	-	-	-
Entidades Paraestatales Empresariales No Financieras con Participación Estatal Mayoritaria	-	-	-	-	-	-
Fideicomisos Empresariales No Financieros con Participación Estatal Mayoritaria	-	-	-	-	-	-
Entidades Paraestatales Empresariales Financieras Monetarias con Participación Estatal Mayoritaria	-	-	-	-	-	-
Entidades Paraestatales Empresariales Financieras No Monetarias con Participación Estatal Mayoritaria	-	-	-	-	-	-
Fideicomisos Financieros Públicos con Participación Estatal Mayoritaria	-	-	-	-	-	-
Total del Gasto	193,980,000	152,791,146	346,771,146	345,908,143	297,484,547	863,003

Concepto	Egresos					Subejercicio
	Aprobado	Ampliaciones/ (Reducciones)	Modificado	Devengado	Pagado	
Gasto No Etiquetado	193,980,000	92,448,137	286,428,137	285,997,999	243,794,857	430,138
Secretaría Ejecutiva de la Gubernatura	-	-	-	-	-	-
Secretaría de Gobierno	-	-	-	-	-	-
Secretaría de Hacienda	-	-	-	-	-	-
Secretaría de Economía	-	-	-	-	-	-
Secretaría de Desarrollo Agropecuario	-	-	-	-	-	-
Secretaría de Obras Públicas	-	-	-	-	-	-
Secretaría de Educación	-	-	-	-	-	-
Secretaría de Salud	-	-	-	-	-	-
Fiscalía General del Estado	-	-	-	-	-	-
Secretaría de Administración	-	-	-	-	-	-
Secretaría de la Contraloría	-	-	-	-	-	-
Comisión Estatal de Seguridad Pública	-	-	-	-	-	-
Consejería Jurídica	-	-	-	-	-	-
Secretaría de Turismo	-	-	-	-	-	-
Secretaría de Desarrollo Social	-	-	-	-	-	-
Secretaría del Trabajo	-	-	-	-	-	-
Secretaría de Cultura	-	-	-	-	-	-
Secretaría de Desarrollo Sustentable	-	-	-	-	-	-
Secretaría de Innovación, Ciencia y Tec.	-	-	-	-	-	-
Secretaría de Movilidad y Transporte	-	-	-	-	-	-
Gastos Institucionales	-	-	-	-	-	-
Poder Legislativo	-	-	-	-	-	-
Poder Judicial	-	-	-	-	-	-
Organismos Autónomos	-	-	-	-	-	-
Entidades Paraestatales y Fideicomisos No Empresariales y No Financieros	193,980,000	92,448,137	286,428,137	285,997,999	243,794,857	430,138
Fideicomisos Empresariales No Financieros con Participación Estatal Mayoritaria	-	-	-	-	-	-
Poder Ejecutivo de los Municipios	-	-	-	-	-	-
Gasto Etiquetado	-	60,343,009	60,343,009	59,910,144	53,689,690	432,865
Secretaría Ejecutiva de la Gubernatura	-	-	-	-	-	-
Secretaría de Gobierno	-	-	-	-	-	-
Secretaría de Hacienda	-	-	-	-	-	-
Secretaría de Economía	-	-	-	-	-	-
Secretaría de Desarrollo Agropecuario	-	-	-	-	-	-
Secretaría de Obras Públicas	-	-	-	-	-	-
Secretaría de Educación	-	-	-	-	-	-
Secretaría de Salud	-	-	-	-	-	-
Fiscalía General del Estado	-	-	-	-	-	-
Secretaría de Administración	-	-	-	-	-	-
Secretaría de la Contraloría	-	-	-	-	-	-
Comisión Estatal de Seguridad Pública	-	-	-	-	-	-
Consejería Jurídica	-	-	-	-	-	-
Secretaría de Turismo	-	-	-	-	-	-
Secretaría de Desarrollo Social	-	-	-	-	-	-
Secretaría del Trabajo	-	-	-	-	-	-
Secretaría de Cultura	-	-	-	-	-	-
Secretaría de Desarrollo Sustentable	-	-	-	-	-	-
Secretaría de Innovación, Ciencia y Tec.	-	-	-	-	-	-
Secretaría de Movilidad y Transporte	-	-	-	-	-	-
Gastos Institucionales	-	-	-	-	-	-
Poder Legislativo	-	-	-	-	-	-
Poder Judicial	-	-	-	-	-	-
Organismos Autónomos	-	-	-	-	-	-
Entidades Paraestatales y Fideicomisos No Empresariales y No Financieros	-	60,343,009	60,343,009	59,910,144	53,689,690	432,865
Fideicomisos Empresariales No Financieros con Participación Estatal Mayoritaria	-	-	-	-	-	-
Poder Ejecutivo de los Municipios	-	-	-	-	-	-
Total de Egresos	193,980,000	152,791,146	346,771,146	345,908,143	297,484,547	863,003


Concepto	Egresos					Subejercicio 6 = (3 - 4)
	Aprobado	Ampliaciones/ (Reducciones)	Modificado	Devengado	Pagado	
	1	2	3 = (1 + 2)	4	5	
Gobierno	-	-	-	-	-	-
Legislación	-	-	-	-	-	-
Justicia	-	-	-	-	-	-
Coordinación de la Política de Gobierno	-	-	-	-	-	-
Relaciones Exteriores	-	-	-	-	-	-
Asuntos Financieros y Hacendarios	-	-	-	-	-	-
Seguridad Nacional	-	-	-	-	-	-
Asuntos de Orden Público y de Seguridad Interior	-	-	-	-	-	-
Otros Servicios Generales	-	-	-	-	-	-
Desarrollo Social	193,980,000	152,791,146	346,771,146	345,908,143	297,484,547	863,003
Protección Ambiental	-	-	-	-	-	-
Vivienda y Servicios a la Comunidad	-	-	-	-	-	-
Salud	193,980,000	152,791,146	346,771,146	345,908,143	297,484,547	863,003
Recreación, Cultura y Otras Manifestaciones Sociales	-	-	-	-	-	-
Educación	-	-	-	-	-	-
Protección Social	-	-	-	-	-	-
Otros Asuntos Sociales	-	-	-	-	-	-
Desarrollo Económico	-	-	-	-	-	-
Asuntos Económicos, Comerciales y Laborales en General	-	-	-	-	-	-
Agropecuaria, Silvicultura, Pesca y Caza	-	-	-	-	-	-
Combustibles y Energía	-	-	-	-	-	-
Minería, Manufacturas y Construcción	-	-	-	-	-	-
Transporte	-	-	-	-	-	-
Comunicaciones	-	-	-	-	-	-
Turismo	-	-	-	-	-	-
Ciencia, Tecnología e Innovación	-	-	-	-	-	-
Otras Industrias y Otros Asuntos Económicos	-	-	-	-	-	-
Otras no Clasificadas en Funciones Anteriores	-	-	-	-	-	-
Transacciones de la Deuda Pública / Costo Financiero de la Deuda	-	-	-	-	-	-
Transferencias, Participaciones y Aportaciones entre Diferentes Niveles y Ordenes de Gobierno	-	-	-	-	-	-
Saneamiento del Sistema Financiero	-	-	-	-	-	-
Adeudos de Ejercicios Fiscales Anteriores	-	-	-	-	-	-
Total del Gasto	193,980,000	152,791,146	346,771,146	345,908,143	297,484,547	863,003

Concepto	Egresos					Subejercicio
	Aprobado	Ampliaciones/ (Reducciones)	Modificado	Devengado	Pagado	
Gasto No Etiquetado	193,980,000	92,448,137	286,428,137	285,997,999	243,794,857	430,138
Gobierno	-	-	-	-	-	-
Legislación	-	-	-	-	-	-
Justicia	-	-	-	-	-	-
Coordinación de la Política de Gobierno	-	-	-	-	-	-
Relaciones Exteriores	-	-	-	-	-	-
Asuntos Financieros y Hacendarios	-	-	-	-	-	-
Seguridad Nacional	-	-	-	-	-	-
Asuntos de Orden Público y de Seguridad Interior	-	-	-	-	-	-
Otros Servicios Generales	-	-	-	-	-	-
Desarrollo Social	193,980,000	92,448,137	286,428,137	285,997,999	243,794,857	430,138
Protección Ambiental	-	-	-	-	-	-
Vivienda y Servicios a la Comunidad	-	-	-	-	-	-
Salud	193,980,000	92,448,137	286,428,137	285,997,999	243,794,857	430,138
Recreación, Cultura y Otras Manifestaciones Sociales	-	-	-	-	-	-
Educación	-	-	-	-	-	-
Protección Social	-	-	-	-	-	-
Otros Asuntos Sociales	-	-	-	-	-	-
Desarrollo Económico	-	-	-	-	-	-
Asuntos Económicos, Comerciales y Laborales en Gral.	-	-	-	-	-	-
Agropecuaria, Silvicultura, Pesca y Caza	-	-	-	-	-	-
Combustibles y Energía	-	-	-	-	-	-
Minería, Manufacturas y Construcción	-	-	-	-	-	-
Transporte	-	-	-	-	-	-
Comunicaciones	-	-	-	-	-	-
Turismo	-	-	-	-	-	-
Ciencia, Tecnología e Innovación	-	-	-	-	-	-
Otras Industrias y Otros Asuntos Económicos	-	-	-	-	-	-
Otras no Clasificadas en Funciones Anteriores	-	-	-	-	-	-
Transacciones de la Deuda Pública / Costo Financiero de la Deuda	-	-	-	-	-	-
Transferencias, Participaciones y Aportaciones entre Diferentes Niveles y Ordenes de Gobierno	-	-	-	-	-	-
Saneamiento del Sistema Financiero	-	-	-	-	-	-
Adeudos de Ejercicios Fiscales Anteriores	-	-	-	-	-	-
Gasto Etiquetado	-	60,343,009	60,343,009	59,910,144	53,689,690	432,865
Gobierno	-	-	-	-	-	-
Legislación	-	-	-	-	-	-
Justicia	-	-	-	-	-	-
Coordinación de la Política de Gobierno	-	-	-	-	-	-
Relaciones Exteriores	-	-	-	-	-	-
Asuntos Financieros y Hacendarios	-	-	-	-	-	-
Seguridad Nacional	-	-	-	-	-	-
Asuntos de Orden Público y de Seguridad Interior	-	-	-	-	-	-
Otros Servicios Generales	-	-	-	-	-	-
Desarrollo Social	-	60,343,009	60,343,009	59,910,144	53,689,690	432,865
Protección Ambiental	-	-	-	-	-	-
Vivienda y Servicios a la Comunidad	-	-	-	-	-	-
Salud	-	60,343,009	60,343,009	59,910,144	53,689,690	432,865
Recreación, Cultura y Otras Manifestaciones Sociales	-	-	-	-	-	-
Educación	-	-	-	-	-	-
Protección Social	-	-	-	-	-	-
Otros Asuntos Sociales	-	-	-	-	-	-
Desarrollo Económico	-	-	-	-	-	-
Asuntos Económicos, Comerciales y Laborales en Gral.	-	-	-	-	-	-
Agropecuaria, Silvicultura, Pesca y Caza	-	-	-	-	-	-
Combustibles y Energía	-	-	-	-	-	-
Minería, Manufacturas y Construcción	-	-	-	-	-	-
Transporte	-	-	-	-	-	-
Comunicaciones	-	-	-	-	-	-
Turismo	-	-	-	-	-	-
Ciencia, Tecnología e Innovación	-	-	-	-	-	-
Otras Industrias y Otros Asuntos Económicos	-	-	-	-	-	-
Otras no Clasificadas en Funciones Anteriores	-	-	-	-	-	-
Transacciones de la Deuda Pública / Costo Financiero de la Deuda	-	-	-	-	-	-
Transferencias, Participaciones y Aportaciones entre Diferentes Niveles y Ordenes de Gobierno	-	-	-	-	-	-
Saneamiento del Sistema Financiero	-	-	-	-	-	-
Adeudos de Ejercicios Fiscales Anteriores	-	-	-	-	-	-
Total del Egresos	193,980,000	152,791,146	346,771,146	345,908,143	297,484,547	863,003

Concepto	Egresos						Subejercicio
	Aprobado	Ampliaciones/ (Reducciones)	Modificado	Devengado	Pagado		
Gasto No Etiquetado	167,205,427	7,631,887	174,837,314	174,837,314	155,832,625	-	
<i>Personal Administrativo y de Servicio Público</i>	-	-	-	-	-	-	
<i>Magisterio</i>	-	-	-	-	-	-	
Servicios de Salud	167,205,427	7,631,887	174,837,314	174,837,314	155,832,625	-	
Personal Administrativo	-	-	-	-	-	-	
Personal Médico, Paramédico y afín	167,205,427	7,631,887	174,837,314	174,837,314	155,832,625	-	
Seguridad Pública	-	-	-	-	-	-	
Gastos Asociados a la Implementación de Nuevas Leyes Fed. o Reformas a las Mismas	-	-	-	-	-	-	
Nombre del Programa o Ley 1	-	-	-	-	-	-	
Nombre del Programa o Ley 2	-	-	-	-	-	-	
Sentencias Laborales Definitivas	-	-	-	-	-	-	
Gasto Etiquetado	-	23,521,913	23,521,913	23,521,913	23,521,912	-	
<i>Personal Administrativo y de Servicio Público</i>	-	-	-	-	-	-	
<i>Magisterio</i>	-	-	-	-	-	-	
Servicios de Salud	-	23,521,913	23,521,913	23,521,913	23,521,912	-	
Personal Administrativo	-	-	-	-	-	-	
Personal Médico, Paramédico y afín	-	23,521,913	23,521,913	23,521,913	23,521,912	-	
Seguridad Pública	-	-	-	-	-	-	
Gastos Asociados a la Implementación de Nuevas Leyes Fed. o Reformas a las Mismas	-	-	-	-	-	-	
Nombre del Programa o Ley 1	-	-	-	-	-	-	
Nombre del Programa o Ley 2	-	-	-	-	-	-	
Sentencias Laborales Definitivas	-	-	-	-	-	-	
Total del Gasto en Servicios Personales	167,205,427	31,153,800	198,359,227	198,359,227	179,354,537	-	

Cuenta Pública Anual 2018
HOSPITAL DEL NIÑO MORELENSE
Estado Analítico del Ejercicio del Presupuesto de Egresos
Clasificación Económica (por Tipo de Gasto)
Del 1 de enero al 31 de diciembre de 2018
(Pesos)

Concepto	Egresos					Subejercicio
	Aprobado	Ampliaciones/ (Reducciones)	Modificado	Devengado	Pagado	
	1	2	3 = (1 + 2)	4	5	6 = (3 - 4)
Gasto Corriente	193,980,000	134,397,398	328,377,398	327,611,546	281,324,002	765,852
Gasto de Capital	-	1,422,813	1,422,813	1,325,662	1,056,595	97,151
Amortización de la Deuda y Disminución de Pasivos	-	-	-	-	-	-
Pensiones y Jubilaciones	-	16,970,935	16,970,935	16,970,935	15,103,950	-
Participaciones	-	-	-	-	-	-
Total del Gasto	193,980,000	152,791,146	346,771,146	345,908,143	297,484,547	863,003



Hospital del Niño
Morelense

Información Programática

CUENTA PÚBLICA ANUAL
HOSPITAL DEL NIÑO MORELENSE
ENERO - DICIEMBRE

2018

Concepto	Egresos					Subejercicio
	Aprobado	Ampliaciones/ (Reducciones)	Modificado	Devengado	Pagado	
	1	2	3 = (1 + 2)	4	5	6 = (3 - 4)
Programas						
Subsidios: Sector Social y Privado o Ent. Federativas y Municipios						
Sujetos a Reglas de Operación	-	-	-	-	-	-
Otros Subsidios	-	-	-	-	-	-
Desempeño de las Funciones	193,980,000	152,791,146	346,771,146	345,908,143	297,484,547	863,003
Prestación de Servicios Públicos	193,980,000	152,791,146	346,771,146	345,908,143	297,484,547	863,003
Provisión de Bienes Públicos	-	-	-	-	-	-
Planeación, Seguimiento y Evaluación de Políticas Públicas	-	-	-	-	-	-
Promoción y Fomento	-	-	-	-	-	-
Regulación y Supervisión	-	-	-	-	-	-
Funciones de las Fuerzas Armadas (Únicamente Gobierno Federal)	-	-	-	-	-	-
Específicos	-	-	-	-	-	-
Proyectos de Inversión	-	-	-	-	-	-
Administrativos y de Apoyo						
Apoyo al Proceso Presupuestario y para Mejorar la Eficiencia Institucional	-	-	-	-	-	-
Apoyo a la Función Pública y al Mejoramiento de la Gestión	-	-	-	-	-	-
Operaciones Ajenas	-	-	-	-	-	-
Compromisos						
Obligaciones de Cumplimiento de Resolución Jurisdiccional	-	-	-	-	-	-
Desastres Naturales	-	-	-	-	-	-
Obligaciones						
Pensiones y Jubilaciones	-	-	-	-	-	-
Aportaciones a la Seguridad Social	-	-	-	-	-	-
Aportaciones a Fondos de Estabilización	-	-	-	-	-	-
Aportaciones a Fondos de Inversión y Reestructura de Pensiones	-	-	-	-	-	-
Programas de Gasto Federalizado (Gobierno Federal)						
Gasto Federalizado	-	-	-	-	-	-
Participaciones a Entidades Federativas y Municipios						
Costo financiero, deuda o apoyos a deudores y ahorradores de la banca	-	-	-	-	-	-
Adeudos de ejercicios fiscales anteriores						
Adeudos de ejercicios fiscales anteriores	-	-	-	-	-	-
Total del Gasto	193,980,000	152,791,146	346,771,146	345,908,143	297,484,547	863,003

Cuenta Pública Anual 2018
HOSPITAL DEL NIÑO MORELENSE
Indicadores de Postura Fiscal
Del 1 de enero al 31 de diciembre de 2018
(Pesos)

Concepto	Estimado	Devengado	Pagado ³
I. Ingresos Presupuestarios (I=1+2)	228,120,036	346,295,313	300,806,471
1. Ingresos del Gobierno de la Entidad Federativa 1	34,140,036	57,296,616	51,763,908
2. Ingresos del Sector Paraestatal 1	193,980,000	288,998,697	249,042,563
II. Egresos Presupuestarios (II=3+4)	193,980,000	345,908,143	297,484,547
3. Egresos del Gobierno de la Entidad Federativa 2	-	-	-
4. Egresos del Sector Paraestatal 2	193,980,000	345,908,143	297,484,547
III. Balance Presupuestario (Superávit o Déficit) (III = I - II)	34,140,036	387,170	3,321,924


Concepto	Estimado	Devengado	Pagado ³
III. Balance presupuestario (Superávit o Déficit)			
	34,140,036	387,170	3,321,924
IV. Intereses, Comisiones y Gastos de la Deuda			
	-	-	-
V. Balance Primario (Superávit o Déficit) (V= III - IV)	34,140,036	387,170	3,321,924

Concepto	Estimado	Devengado	Pagado ³
A. Financiamiento			
	-	-	-
B. Amortización de la deuda			
	-	-	-
C. Endeudamiento ó desendeudamiento (C = A - B)			
	-	-	-

1 Los Ingresos que se presentan son los ingresos presupuestarios totales sin incluir los ingresos por financiamientos. Los Ingresos del Gobierno de la Entidad Federativa corresponden a los del Poder Ejecutivo, Legislativo Judicial y Autónomos.

2 Los egresos que se presentan son los egresos presupuestarios totales sin incluir los egresos por amortización. Los egresos del Gobierno de la Entidad Federativa corresponden a los del Poder Ejecutivo, Legislativo, Judicial y Organos Autónomos.

3 Para Ingresos se reportan los ingresos recaudados; para egresos se reportan los egresos pagados.



Hospital del Niño
Morelense

Anexos

CUENTA PÚBLICA ANUAL
HOSPITAL DEL NIÑO MORELENSE
ENERO - DICIEMBRE

2018



MORELOS
2018 - 2024



Instituto de Capacitación Para el Trabajo del Estado de Morelos

CUENTA PÚBLICA ANUAL CONSOLIDADA
ENTIDADES PARAESTATALES
ENERO - DICIEMBRE

2018



Introducción

CUENTA PÚBLICA ANUAL
EL INSTITUTO DE CAPACITACION PARA EL TRABAJO
DEL ESTADO DE MORELOS
ENERO - DICIEMBRE

2018

Introducción

El Instituto de Capacitación para el Trabajo del Estado de Morelos, es un Organismo Público Descentralizado de la Administración Pública del Estado de Morelos, con personalidad jurídica y patrimonio propios, creado mediante Ley de fecha 02 de julio de 1992, publicada en el Periódico Oficial “Tierra y Libertad”, número 3595, de fecha 08 de julio de 1992; de conformidad con lo establecido en los artículos 1, 2 y 3 de la Ley del Instituto de Capacitación para el Trabajo del Estado de Morelos y 1, 2 y 3 fracción 5 del Estatuto General del Instituto de Capacitación para el Trabajo del Estado de Morelos.

Organización y Objeto Social

Su representante cuenta con facultades suficientes para celebrar Contrato de conformidad con lo dispuesto en el artículo 33 de la Ley de los Organismos Auxiliares de la Administración Pública del Estado de Morelos, y 1, 2, 3 fracción VI y 14 de la Ley del Instituto de Capacitación para el Trabajo del Estado de Morelos; 1, 2, 3 fracción 5, 19 y 21 del Estatuto General del Instituto de Capacitación para el Trabajo del Estado de Morelos, que determinan que la representación legal del Instituto corresponde al Director General, personalidad que acredita con el nombramiento expedido en su favor por el Gobernador Constitucional del Estado Libre y Soberano de Morelos, de fecha 31 de octubre del año dos mil doce.

De conformidad con los Artículos 2 y 3 de la Ley del Instituto de Capacitación para el Trabajo del Estado de Morelos publicada en el Periódico Oficial “Tierra y Libertad” número 3595 del 8 de Julio de 1992, y reformada el 23 de junio de 2010, el objeto y las atribuciones de éste Instituto son las siguientes:

- I. Impartir e impulsar la capacitación formal para y en el trabajo en la Entidad, proporcionando su mejor calidad y vinculación con el aparato productivo y las necesidades del desarrollo regional.
- II. Promover el surgimiento de nuevos perfiles académicos, que correspondan a las necesidades del mercado laboral.
- III. Formar y actualizar a los instructores que se harán cargo de capacitar a los alumnos del Instituto.
- IV. Impartir capacitación en las áreas industrial y de servicios, a través de sus planteles.
- V. Formular y operar los planes y programas de estudio que imparta, así como las modalidades educativas, que garanticen la estructuración de aprendizajes que sean acordes con los requerimientos de la industria y los servicios, a fin de presentarlos a la consideración de la Junta Directiva.
- VI. Proporcionar a los alumnos los medios de apoyo para el aprendizaje, tales como materiales audiovisuales, servicio de biblioteca, prácticas de laboratorio, prácticas de taller, sesiones de grupo, conferencias, mesas

- redondas, prácticas educativas en las empresas industriales de servicios y los demás que se deriven de los métodos modernos de enseñanza y aprendizaje.
- VII. Observar las disposiciones académicas correspondientes a la capacitación formal para el trabajo que imparte la Secretaría de Educación Pública, por conducto de la Subsecretaría de Educación Media Superior.
 - VIII. Acreditar y certificar el saber demostrado, independientemente de la forma en que se haya adquirido, conforme a la normatividad vigente emitida por la Secretaría de Educación Pública a través de la Dirección General de Centros de Capacitación.
 - IX. Celebrar convenios, contratos y acuerdos con los sectores productivos de bienes y servicios; públicos, sociales y privados, así como otras instituciones nacionales e internacionales de capacitación formal para el trabajo, conforme a lo dispuesto por la normatividad vigente aplicable.
 - X. Crear, con la participación de los representantes de los sectores involucrados, un órgano de vinculación entre los planteles dependientes del Instituto con el sector productivo de bienes y servicios.
 - XI. Las demás que sean afines a su naturaleza.

La Cuenta Pública presenta la información correspondiente al ejercicio fiscal 2018, de conformidad con las disposiciones de la Ley General de Contabilidad Gubernamental, con el siguiente contenido:

INFORMACIÓN CONTABLE

- Estado de Actividades.
- Estado de Situación Financiera.
- Estado de Situación Financiera Detallado - LDF.
- Estado de Cambios en la Situación Financiera.
- Estado Analítico del Activo.
- Estado Analítico de la Deuda Pública y Otros Pasivos.
- Informe Analítico de la Deuda Pública y Otros Pasivos - LDF.
- Informe Analítico de Obligaciones diferentes de Financiamientos.
- Estado de Variación en la Hacienda Pública.
- Estado de Flujos de Efectivo.
- Informe de Pasivos Contingentes (Formato Libre).
- Notas a los Estados Financieros (Formato Libre).

INFORMACIÓN PRESUPUESTARIA

- Balance Presupuestario - LDF.
- Estado Analítico de Ingresos.
- Estado Analítico de Ingresos Detallado - LDF.
- Estado Analítico del Ejercicio del Presupuesto de Egresos.
 - Clasificación por Objeto del Gasto.
 - Clasificación por Objeto del Gasto - LDF.
 - Clasificación Administrativa.
 - Clasificación Administrativa - LDF.
 - Clasificación Funcional.
 - Clasificación Funcional - LDF.
 - Clasificación de Servicios Personales por Categoría.
 - Clasificación Económica.
- Endeudamiento Neto.
- Intereses de la Deuda.
- Flujo de Fondos que resuma todas las operaciones (Formato Libre).

INFORMACIÓN PROGRAMÁTICA

- Gasto por Categoría Programática.
- Indicadores de Postura Fiscal.
- Programas y Proyectos de Inversión (Formato Libre).
- Indicadores de Resultados (Formato Libre).

ANEXOS

- Relación de Bienes Muebles.
- Relación de Bienes Inmuebles.
- Relación de Cuentas Bancarias Productivas Específicas.
- Relación de Esquemas Bursátiles y de Coberturas Financieras (Formato Libre).



Información Contable

CUENTA PÚBLICA ANUAL
EL INSTITUTO DE CAPACITACIÓN PARA EL TRABAJO
DEL ESTADO DE MORELOS
ENERO - DICIEMBRE

2018

Concepto	2018	2017	Concepto	2018	2017
INGRESOS Y OTROS BENEFICIOS			GASTOS Y OTRAS PÉRDIDAS		
Ingresos de la Gestión	6,399,926	10,365,181	Gastos de Funcionamiento	44,376,733	43,614,024
Impuestos	-	-	Servicios Personales	22,653,394	21,145,103
Cuotas y Aportaciones de Seguridad Social	-	-	Materiales y Suministros	2,348,989	4,652,271
Contribuciones de Mejoras	-	-	Servicios Generales	19,374,350	17,816,650
Derechos	-	-	Transferencias, Asignaciones, Subsidios y Otras Ayudas	3,252,913	496,724
Productos de Tipo Corriente	-	-	Transferencias Internas y Asignaciones al Sector Público	-	-
Aprovechamientos de Tipo Corriente	-	-	Transferencias al Resto del Sector Público	-	-
Ingresos por Venta de Bienes y Servicios	6,399,926	10,365,181	Subsidios y Subvenciones	-	-
Ingresos no Comprendidos en las Fracciones de la Ley de	-	-	Ayudas Sociales	-	-
Ingresos Causados en Ejercicios Fiscales Anteriores	-	-	Pensiones y Jubilaciones	3,252,913	496,724
Pendientes de Liquidación o Pago	-	-	Transf. a Fideicomisos, Mandatos y Contratos Análogos	-	-
Participaciones, Aportaciones, Transferencias,	51,232,758	33,854,156	Transferencias a la Seguridad Social	-	-
Asignaciones, Subsidios y Otras Ayudas	-	-	Donativos	-	-
Participaciones y Aportaciones	-	-	Transferencias al Exterior	-	-
Transferencias, Asignaciones, Subsidios y Otras ayudas	51,232,758	33,854,156	Participaciones y Aportaciones	-	-
Otros Ingresos y Beneficios	529,444	421,506	Participaciones	-	-
Ingresos Financieros	529,444	420,058	Aportaciones	-	-
Incremento por Variación de Inventarios	-	-	Convenios	-	-
Disminución del Exceso de Estimaciones por Pérdida o	-	-	Intereses, Comisiones y Otros Gastos de la Deuda Pub.	-	-
Deterioro u Obsolescencia	-	-	Intereses de la Deuda Pública	-	-
Disminución del Exceso de Provisiones	-	-	Comisiones de la Deuda Pública	-	-
Otros Ingresos y Beneficios Varios	-	1,448	Gastos de la Deuda Pública	-	-
	-	-	Costo por Coberturas	-	-
	-	-	Apoyos Financieros	-	-
Total de Ingresos y Otros Beneficios	58,162,128	44,640,843	Otros Gastos y Pérdidas Extraordinarias	3,611,698	2,641,919
			Estimaciones, Depreciaciones, Deterioros, Obsolescencia y	3,611,698	2,641,919
			Amortizaciones	-	-
			Provisiones	-	-
			Disminución de Inventarios	-	-
			Aumento por Insuficiencia de Estimaciones por Pérdida o	-	-
			Deterioro y Obsolescencia	-	-
			Aumento por Insuficiencia de Provisiones	-	-
			Otros Gastos	-	-
			Inversión Pública	-	-
			Inversión Pública no Capitalizable	-	-
			Total de Gastos y Otras Pérdidas	51,241,344	46,752,667
			Resultados del Ejercicio (Ahorro/Desahorro)	6,920,784	(2,111,824)

Bajo protesta de decir verdad declaramos que los Estados Financieros y sus Notas son razonablemente correctos y responsabilidad del emisor.



CONCEPTO	2018	2017	CONCEPTO	2018	2017
ACTIVO			PASIVO		
Activo Circulante			Activo Circulante		
Efectivo y Equivalentes	14,129,689	9,864,353	Cuentas por Pagar a Corto Plazo	2,685,816	1,766,318
Derechos a Recibir Efectivo o Equivalentes	9,231,185	4,484,726	Documentos por Pagar a Corto Plazo	-	-
Derechos a Recibir Bienes o Servicios	46,680	20,000	Porción a Corto Plazo de la Deuda Pública a Largo Plazo	-	-
Inventarios	-	-	Títulos y Valores a Corto Plazo	-	-
Almacenes	-	-	Pasivos Diferidos a Corto Plazo	-	-
Estimación por Pérdida o Deterioro de Activos Circulantes	-	-	Fondos y Bienes de Terceros en Garantía y/o Administración a Corto Plazo	-	-
Otros Activos Circulantes	-	-	Provisiones a Corto Plazo	-	-
Total de Activos Circulantes	23,407,554	14,369,079	Otros Pasivos a Corto Plazo	-	-
			Total de Pasivos Circulantes	2,685,816	1,766,318
Activo No Circulante			Activo No Circulante		
Inversiones Financieras a Largo Plazo	-	-	Cuentas por Pagar a Largo Plazo	-	-
Derechos a Recibir Efectivo o Equivalentes a Largo Plazo	-	-	Documentos por Pagar a Largo Plazo	-	-
Bienes Inmuebles, Infraestructura y Construcciones en Proceso	7,272,729	5,986,693	Deuda Pública a Largo Plazo	-	-
Bienes Muebles	24,596,384	23,960,491	Pasivos Diferidos a Largo Plazo	-	-
Activos Intangibles	5,510	5,510	Fondos y Bienes de Terceros en Garantía y/o en Administración a Largo Plazo	-	-
Depreciación, Deterioro y Amortización Acumulada de Bienes	(11,149,967)	(8,077,068)	Provisiones a Largo Plazo	-	-
Activos Diferidos	-	-	Total de Pasivos No Circulantes	-	-
Estimación por Pérdida o Deterioro de Activos no Circulantes	-	-	Total del Pasivo	2,685,816	1,766,318
Otros Activos no Circulantes	-	-	HACIENDA PÚBLICA / PATRIMONIO		
Total de Activos No Circulantes	20,724,656	21,875,626	Hacienda Pública / Patrimonio Contribuido	10,710,585	10,710,585
Total del Activo	44,132,210	36,244,705	Aportaciones	10,710,585	10,710,585
			Donaciones de Capital	-	-
			Actualización de la Hacienda Pública / Patrimonio	-	-
			Hacienda Pública / Patrimonio Generado	30,735,809	23,767,802
			Resultados del Ejercicio (Ahorro / Desahorro)	6,920,784	(2,111,824)
			Resultados de Ejercicios Anteriores	23,815,025	25,879,626
			Revalúos	-	-
			Reservas	-	-
			Rectificaciones de Resultados de Ejercicios Anteriores	-	-
			Exceso o Insuficiencia en la Actualización de la Hacienda Pública / Patrimonio	-	-
			Resultado por Posición Monetaria	-	-
			Resultado por Tenencia de Activos no Monetarios	-	-
			Total Hacienda Pública / Patrimonio	41,446,394	34,478,387
			Total del Pasivo y Hacienda Pública / Patrimonio	44,132,210	36,244,705

Bajo protesta de decir verdad declaramos que los Estados Financieros y sus Notas son razonablemente correctos y responsabilidad del emisor.

CONCEPTO	31 de diciembre 2018	31 de diciembre 2017	CONCEPTO	31 de diciembre 2018	31 de diciembre 2017
ACTIVO			PASIVO		
Activo Circulante			Pasivo Circulante		
Efectivo	14,129,689	9,864,353	Cuentas por Pagar a Corto Plazo	2,685,816	1,766,318
Bancos/Tesorería	14,129,689	9,864,353	Servicios Personales por Pagar a Corto Plazo	1	246,343
Bancos/Dependencias y Otros	-	-	Proveedores por Pagar a Corto Plazo	1,636,104	975,725
Inversiones Temporales (Hasta 3 meses)	-	-	Contratistas por Obras Públicas por Pagar a Corto Plazo	400,611	-
Fondos con Afectación Específica	-	-	Participaciones y Aportaciones por Pagar a Corto Plazo	1,923	114,080
Depósitos de Fondos de Terceros en Garantía y/o Admón.	-	-	Transferencias Otorgadas por Pagar a Corto Plazo	-	-
Otros Efectivos y Equivalentes	-	-	Int., Comisiones y Otros Gastos de la Deuda Pub. por Pagar a Corto Plazo	-	-
			Retenciones y Contribuciones por Pagar a Corto Plazo	647,177	430,170
Derechos a Recibir Efectivo o Equivalentes	9,231,185	4,484,726	Devoluciones de la Ley de Ingresos por Pagar a Corto Plazo	-	-
Inversiones Financieras de Corto Plazo	-	-	Otras Cuentas por Pagar a Corto Plazo	-	-
Cuentas por Cobrar a Corto Plazo	(2,000)	-	Documentos por Pagar a Corto Plazo	-	-
Deudores Diversos por Cobrar a Corto Plazo	251,429	336,696	Documentos Comerciales por Pagar a Corto Plazo	-	-
Ingresos por Recuperar a Corto Plazo	-	-	Documentos con Contratistas por Obras Pub. por Pagar a Corto Plazo	-	-
Deudores por Anticipos de la Tesorería a Corto Plazo	6,687	5,153	Otros Documentos por Pagar a Corto Plazo	-	-
Préstamos Otorgados a Corto Plazo	-	-	Porción a Corto Plazo de la Deuda Pública a Largo Plazo	-	-
Otros Derechos a Recibir Efectivo o Equiv. a Corto Plazo	8,975,069	4,142,877	Porción a Corto Plazo de la Deuda Pública	-	-
			Porción a Corto Plazo de Arrendamiento Financiero	-	-
Derechos a Recibir Bienes o Servicios	46,680	20,000	Títulos y Valores a Corto Plazo	-	-
Ant. a Proveedores por Adq. de Bienes y Prest. de Serv. a Corto Plazo	46,680	20,000	Pasivos Diferidos a Corto Plazo	-	-
Ant. a Proveedores por Adq. de Bienes Imm. y Muebles a Corto Plazo	-	-	Ingresos Cobrados por Adelantado a Corto Plazo	-	-
Ant. a Proveedores por Adq. de Bienes Intangibles a Corto Plazo	-	-	Intereses Cobrados por Adelantado a Corto Plazo	-	-
Anticipo a Contratistas por Obras Públicas a Corto Plazo	-	-	Otros Pasivos Diferidos a Corto Plazo	-	-
Otros Derechos a Recibir Bienes o Servicios a Corto Plazo	-	-	Fondos y Bienes de Terceros en Garantía y/o Admón. a C. P.	-	-
			Fondos en Garantía a Corto Plazo	-	-
Inventarios	-	-	Fondos en Administración a Corto Plazo	-	-
Inventario de Mercancías para Venta	-	-	Fondos de Fideicomisos, Mandatos y Contratos Análogos a Corto Plazo	-	-
Inventario de Mercancías Terminadas	-	-	Otros Fondos de Terceros en Garantía y/o Administración a Corto Plazo	-	-
Inventario de Mercancías en Proceso de Elaboración	-	-	Valores y Bienes en Garantía a Corto Plazo	-	-
Inventario de Materias Primas, Mat. y Suministros para Producción	-	-	Provisiones a Corto Plazo	-	-
Bienes en Tránsito	-	-	Provisión para Demandas y Juicios a Corto Plazo	-	-
			Provisión para Contingencias a Corto Plazo	-	-
Almacenes	-	-	Otras Provisiones a Corto Plazo	-	-
			Otros Pasivos a Corto Plazo	-	-
Estimación por Pérdida o Deterioro de Activos Circulantes	-	-	Ingresos por Clasificar	-	-
Est. para Ctas. Incobrables por Derechos a Recibir Efectivo o Equiv.	-	-	Recaudación por Participar	-	-
Estimación por Deterioro de Inventarios	-	-	Otros Pasivos Circulantes	-	-
Otros Activos Circulantes	-	-			
Valores en Garantía	-	-			
Bienes en Garantía (excluye depósitos de fondos)	-	-			
Bienes Deriv. de Embargos, Decom., Aseguramientos y Dación en Pago	-	-			
Adquisición con Fondos de Terceros	-	-			
Total de Activos Circulantes	23,407,554	14,369,079	Total de Pasivos Circulantes	2,685,816	1,766,318

CONCEPTO	31 de diciembre 2018	31 de diciembre 2017	CONCEPTO	31 de diciembre 2018	31 de diciembre 2017
Activo No Circulante			Pasivo No Circulante		
Inversiones Financieras a Largo Plazo	-	-	Cuentas por Pagar a Largo Plazo	-	-
Derechos a Recibir Efectivo o Equivalentes a Largo Plazo	-	-	Documentos por Pagar a Largo Plazo	-	-
Bienes Inmuebles, Infraestructura y Const. en Proceso	7,272,729	5,986,693	Deuda Pública a Largo Plazo	-	-
Bienes Muebles	24,596,384	23,960,491	Pasivos Diferidos a Largo Plazo	-	-
Activos Intangibles	5,510	5,510	Fdos. y Bienes de Terceros en Garantía y/o en Admon. a L.P.	-	-
Depreciación, Deterioro y Amortización Acumulada de Bienes	(11,149,967)	(8,077,068)	Provisiones a Largo Plazo	-	-
Activos Diferidos	-	-	Total de Pasivos No Circulantes	-	-
Estimación por Pérdida o Deterioro de Activos no Circulantes	-	-	Total del Pasivo	2,685,816	1,766,318
Otros Activos no Circulantes	-	-			
Total de Activos No Circulantes	20,724,656	21,875,626	HACIENDA PÚBLICA / PATRIMONIO		
Total del Activo	44,132,210	36,244,705	Hacienda Pública / Patrimonio Contribuido	10,710,585	10,710,585
			Aportaciones	10,710,585	10,710,585
			Donaciones de Capital	-	-
			Actualización de la Hacienda Pública / Patrimonio	-	-
			Hacienda Pública / Patrimonio Generado	30,735,809	23,767,802
			Resultados del Ejercicio (Ahorro / Desahorro)	6,920,784	(2,111,824)
			Resultados de Ejercicios Anteriores	23,815,025	25,879,626
			Revalúos	-	-
			Reservas	-	-
			Rectificaciones de Resultados de Ejercicios Anteriores	-	-
			Exceso o Insuficiencia en la Actualización de la Hacienda Pública / Patrimonio	-	-
			Resultado por Posición Monetaria	-	-
			Resultado por Tenencia de Activos no Monetarios	-	-
			Total Hacienda Pública / Patrimonio	41,446,394	34,478,387
			Total del Pasivo y Hacienda Pública / Patrimonio	44,132,210	36,244,705

Bajo protesta de decir verdad declaramos que los Estados Financieros y sus Notas son razonablemente correctos y responsabilidad del emisor.

Concepto	Origen	Aplicación	Concepto	Origen	Aplicación
ACTIVO	3,072,899	10,960,404	PASIVO	919,498	-
Activo Circulante	-	9,038,475	Pasivo Circulante	919,498	-
Efectivo y Equivalentes	-	4,265,336	Cuentas por Pagar a Corto Plazo	919,498	-
Derechos a Recibir Efectivo o Equivalentes	-	4,746,459	Documentos por Pagar a Corto Plazo	-	-
Derechos a Recibir Bienes o Servicios	-	26,680	Porción a Corto Plazo de la Deuda Pública a Largo Plazo	-	-
Inventarios	-	-	Títulos y Valores a Corto Plazo	-	-
Almacenes	-	-	Pasivos Diferidos a Corto Plazo	-	-
Estimación por Pérdida o Deterioro de Activos Circulantes	-	-	Fdos. y Bienes de Terceros en Garantía y/o Admón. a C. P.	-	-
Otros Activos Circulantes	-	-	Provisiones a Corto Plazo	-	-
	-	-	Otros Pasivos a Corto Plazo	-	-
Activo No Circulante	3,072,899	1,921,929	Pasivo No Circulante	-	-
Inversiones Financieras a Largo Plazo	-	-	Cuentas por Pagar a Largo Plazo	-	-
Derechos a Recibir Efectivo o Equivalentes a Largo Plazo	-	-	Documentos por Pagar a Largo Plazo	-	-
Bienes Inmuebles, Infraestructura y Constr. en Proceso	-	1,286,036	Deuda Pública a Largo Plazo	-	-
Bienes Muebles	-	635,893	Pasivos Diferidos a Largo Plazo	-	-
Activos Intangibles	-	-	Fdos. y Bienes de Terceros en Garantía y/o Admón. a L. P.	-	-
Depreciación, Deterioro y Amort. Acumulada de Bienes	-	-	Provisiones a Largo Plazo	-	-
Activos Diferidos	-	-		-	-
Est. por Pérdida o Deterioro de Activos no Circulantes	-	-	HACIENDA PÚBLICA / PATRIMONIO	9,032,608	2,064,601
Otros Activos no Circulantes	-	-	Hacienda Pública / Patrimonio Contribuido	-	-
	-	-	Aportaciones	-	-
	-	-	Donaciones de Capital	-	-
	-	-	Actualización de la Hacienda Pública / Patrimonio	-	-
	-	-	Hacienda Pública / Patrimonio Generado	9,032,608	2,064,601
	-	-	Resultados del Ejercicio (Ahorro / Desahorro)	9,032,608	-
	-	-	Resultados de Ejercicios Anteriores	-	2,064,601
	-	-	Revalúos	-	-
	-	-	Reservas	-	-
	-	-	Rectificaciones de Resultados de Ejercicios Anteriores	-	-
	-	-	Exceso o Insuficiencia en la Actualización de la Hacienda Pública / Patrimonio	-	-
	-	-	Resultado por Posición Monetaria	-	-
	-	-	Resultado por Tenencia de Activos no Monetarios	-	-

Bajo protesta de decir verdad declaramos que los Estados Financieros y sus Notas son razonablemente correctos y responsabilidad del emisor.

Concepto	Saldo Inicial 1	Cargos del Periodo 2	Abonos del Periodo 3	Saldo Final 4=(1+2-3)	Variación del Periodo (4 - 1)
ACTIVO	36,244,705	174,116,708	166,229,203	44,132,210	7,887,505
Activo Circulante	14,369,079	171,655,980	162,617,505	23,407,554	9,038,475
Efectivo y Equivalentes	9,864,353	106,696,502	102,431,166	14,129,689	4,265,336
Derechos a Recibir Efectivo o Equivalentes	4,484,726	64,548,196	59,801,737	9,231,185	4,746,459
Derechos a Recibir Bienes o Servicios	20,000	411,282	384,602	46,680	26,680
Inventarios	-	-	-	-	-
Almacenes	-	-	-	-	-
Estimación por Pérdida o Deterioro de Activos Circulantes	-	-	-	-	-
Otros Activos Circulantes	-	-	-	-	-
Activo No Circulante	21,875,626	2,460,728	3,611,698	20,724,656	(1,150,970)
Inversiones Financieras a Largo Plazo	-	-	-	-	-
Derechos a Recibir Efectivo o Equivalentes a Largo Plazo	-	-	-	-	-
Bienes Inmuebles, Infraestructura y Constr. en Proceso	5,986,693	1,286,036	-	7,272,729	1,286,036
Bienes Muebles	23,960,491	1,174,692	538,799	24,596,384	635,893
Activos Intangibles	5,510	-	-	5,510	-
Depreciación, Deterioro y Amort. Acumulada de Bienes	(8,077,068)	-	3,072,899	(11,149,967)	(3,072,899)
Activos Diferidos	-	-	-	-	-
Est. por Pérdida o Deterioro de Activos no Circulantes	-	-	-	-	-
Otros Activos no Circulantes	-	-	-	-	-

Bajo protesta de decir verdad declaramos que los Estados Financieros y sus Notas son razonablemente correctos y responsabilidad del emisor.

Denominación de las Deudas	Moneda de Contratación	Institución o País Acreedor	Saldo Inicial del Periodo	Saldo Final del Periodo
DEUDA PÚBLICA				
Corto Plazo				
Deuda Interna	Pesos		-	-
Instituciones de Crédito			-	-
Títulos y Valores			-	-
Arrendamientos Financieros			-	-
Deuda Externa	Pesos		-	-
Organismos Financieros Internacionales			-	-
Deuda Bilateral			-	-
Títulos y Valores			-	-
Arrendamientos Financieros			-	-
<i>Subtotal a Corto Plazo</i>			-	-
Largo Plazo				
Deuda Interna	Pesos		-	-
Instituciones de Crédito			-	-
Títulos y Valores			-	-
Arrendamientos Financieros			-	-
Deuda Externa	Pesos		-	-
Organismos Financieros Internacionales			-	-
Deuda Bilateral			-	-
Títulos y Valores			-	-
Arrendamientos Financieros			-	-
<i>Subtotal a Largo Plazo</i>			-	-
Otros Pasivos			1,766,318	2,685,816
Total Deuda y Otros Pasivos			1,766,318	2,685,816

Bajo protesta de decir verdad declaramos que los Estados Financieros y sus Notas son razonablemente correctos y responsabilidad del emisor.

Denominación de la Deuda Pública y Otros Pasivos	Saldo al 31 de Diciembre de 2017	Disposiciones del Periodo	Amortizaciones del Periodo	Revaluaciones, Reclasificaciones y Otros Ajustes	Saldo Final del Periodo	Pago de Intereses del Periodo	Pago de Comisiones y demás costos asociados durante el Periodo
Deuda Pública	-	-	-	-	-	-	-
<i>Corto Plazo</i>	-	-	-	-	-	-	-
<i>Instituciones de Crédito</i>	-	-	-	-	-	-	-
<i>Títulos y Valores</i>	-	-	-	-	-	-	-
<i>Arrendamientos Financieros</i>	-	-	-	-	-	-	-
<i>Largo Plazo</i>	-	-	-	-	-	-	-
<i>Instituciones de Crédito</i>	-	-	-	-	-	-	-
<i>Títulos y Valores</i>	-	-	-	-	-	-	-
<i>Arrendamientos Financieros</i>	-	-	-	-	-	-	-
Otros Pasivos	1,766,318	-	-	-	2,685,816	-	-
Total de la Deuda Pública y Otros Pasivos	1,766,318	-	-	-	2,685,816	-	-
Deuda Contingente¹ (Informativo)							
Deuda Contingente 1	-	-	-	-	-	-	-
Deuda Contingente 2	-	-	-	-	-	-	-
Deuda Contingente xx	-	-	-	-	-	-	-
Valor de Instrumentos Bono Cupón Cero ²							
Instrumento Bono Cupón Cero 1	-	-	-	-	-	-	-
Instrumento Bono Cupón Cero 2	-	-	-	-	-	-	-
Instrumento Bono Cupón Cero 3	-	-	-	-	-	-	-

1 Se refiere a cualquier Financiamiento sin fuente o garantía de pago definida, que sea asumida de manera solidaria o subsidiaria por las Entidades Federativas con sus Municipios, organismos descentralizados y empresas de participación estatal mayoritaria y fideicomisos, locales o municipales, y por los Municipios con sus respectivos organismos descentralizados y empresas de participación municipal mayoritaria.

2 Se refiere al valor del Bono Cupón Cero que respalda el pago de los créditos asociados al mismo (Activo).

Obligaciones a Corto Plazo	Monto Contratado	Plazo Pactado	Tasa de Interés	Comisiones y Costos Relacionados	Tasa Efectiva
Obligaciones a Corto Plazo (Informativo)					
Crédito 1	-	-	-	-	-
Crédito 2	-	-	-	-	-
Crédito xx	-	-	-	-	-

Bajo protesta de decir verdad declaramos que los Estados Financieros y sus Notas son razonablemente correctos y responsabilidad del emisor.

Denominación de las Obligaciones Diferentes de Financiamiento	Fecha del Contrato	Fecha de inicio de operación del proyecto	Fecha de vencimiento	Monto de la inversión pactado	Plazo pactado	Monto promedio mensual del pago de la contraprestación	Monto promedio mensual del pago de la contraprestación correspondiente al pago de inversión	Monto pagado de la inversión al 31 de diciembre de 2018	Monto pagado de la inversión actualizado al 31 de diciembre de 2018	Saldo pendiente por pagar de la inversión al 31 de diciembre de 2018
Asociaciones Público Privadas (APP's)				-				-	-	-
APP 1				-				-	-	-
APP 2				-				-	-	-
APP 3				-				-	-	-
APP xx				-				-	-	-
Otros Instrumentos				-				-	-	-
Otro Instrumento 1				-				-	-	-
Otro Instrumento 2				-				-	-	-
Otro Instrumento 3				-				-	-	-
Otro Instrumento xx				-				-	-	-
Total de Obligaciones Diferentes de Financiamiento				-				-	-	-

NO APLICA

Bajo protesta de decir verdad declaramos que los Estados Financieros y sus Notas son razonablemente correctos y responsabilidad del emisor.

Concepto	Hacienda Pública/ Patrimonio Contribuido	Hacienda Pública/ Patrimonio Generado de Ejercicios Anteriores	Hacienda Pública/ Patrimonio Generado del Ejercicio	Exceso o Insuficiencia en la Actualización de la Hacienda Pública / Patrimonio	TOTAL
Hacienda Pública / Patrimonio Contribuido Neto de 2017	10,710,585	-	-	-	10,710,585
Aportaciones	10,710,585	-	-	-	10,710,585
Donaciones de Capital	-	-	-	-	-
Actualización de la Hacienda Pública / Patrimonio	-	-	-	-	-
Hacienda Pública / Patrimonio Generado Neto de 2017	-	25,879,626	(2,111,824)	-	23,767,802
Resultados del Ejercicio (Ahorro / Desahorro)	-	-	(2,111,824)	-	(2,111,824)
Resultados de Ejercicios Anteriores	-	25,879,626	-	-	25,879,626
Revalúos	-	-	-	-	-
Reservas	-	-	-	-	-
Rectificaciones de Resultados de Ejercicios Anteriores	-	-	-	-	-
Exceso o Insuficiencia en la Actualización de la Hacienda Pública / Patrimonio Neto de 2017	-	-	-	-	-
Resultado por Posición Monetaria	-	-	-	-	-
Resultado por Tenencia de Activos no Monetarios	-	-	-	-	-
Hacienda Pública / Patrimonio Neto Final de 2017	10,710,585	25,879,626	(2,111,824)	-	34,478,387
Cambios en la Hacienda Pública / Patrimonio Contribuido Neto de 2018	-	-	-	-	-
Aportaciones	-	-	-	-	-
Donaciones de Capital	-	-	-	-	-
Actualización de la Hacienda Pública / Patrimonio	-	-	-	-	-
Variaciones de la Hacienda Pública / Patrimonio Generado Neto de 2018	-	(2,064,601)	9,032,608	-	6,968,007
Resultados del Ejercicio (Ahorro / Desahorro)	-	-	6,920,784	-	6,920,784
Resultados de Ejercicios Anteriores	-	(2,064,601)	2,111,824	-	47,223
Revalúos	-	-	-	-	-
Reservas	-	-	-	-	-
Rectificaciones de Resultados de Ejercicios Anteriores	-	-	-	-	-
Cambios en el Exceso o Insuficiencia en la Actualización de la Hacienda Pública / Patrimonio Neto de 2018	-	-	-	-	-
Resultado por Posición Monetaria	-	-	-	-	-
Resultado por Tenencia de Activos no Monetarios	-	-	-	-	-
Hacienda Pública / Patrimonio Neto Final de 2018	10,710,585	23,815,025	6,920,784	-	41,446,394

Bajo protesta de decir verdad declaramos que los Estados Financieros y sus Notas son razonablemente correctos y responsabilidad del emisor.

Concepto	2018	2017	Concepto	2018	2017
Flujos de Efectivo de las Actividades de Operación			Flujos de Efectivo de las Actividades de Inversión		
Origen			Origen		
Impuestos	58,162,128	44,640,843	Bienes Inmuebles, Infraestructura y Construcciones en Proceso	(3,622,169)	2,433,143
Cuotas y Aportaciones de Seguridad Social	-	-	Bienes Muebles	-	-
Contribuciones de mejoras	-	-	Otros Orígenes de Inversión	(3,622,169)	2,433,143
Derechos	-	-	Aplicación	(966,721)	(409,186)
Productos de Tipo Corriente	-	-	Bienes Inmuebles, Infraestructura y Construcciones en Proceso	-	-
Aprovechamientos de Tipo Corriente	-	-	Bienes Muebles	-	-
Ingresos por Venta de Bienes y Servicios	6,399,926	10,365,181	Otras Aplicaciones de Inversión	(966,721)	(409,186)
Ingresos no Comprendidos en las Fracciones de la Ley de Ingresos Causados en Ejercicios Fiscales Anteriores	-	-	Flujos Netos de Efectivo por Act. de Inversión	(2,655,448)	2,842,329
Pendientes de Liquidación o Pago	-	-	Flujo de Efectivo de las Actividades de Financiamiento		
Participaciones y Aportaciones	-	-	Origen		
Transf., Asignaciones y Subsidios y Otras Ayudas	51,232,758	33,854,156	Endeudamiento Neto	-	-
Otros Orígenes de Operación	529,444	421,506	Interno	-	-
Aplicación			Externo	-	-
Servicios Personales	51,241,344	46,752,667	Otros Orígenes de Financiamiento	-	-
Materiales y Suministros	22,653,394	21,145,103	Aplicación		
Servicios Generales	2,348,989	4,652,271	Servicios de la Deuda	-	-
Transf. Internas y Asignaciones al Sector Público	19,374,350	17,816,650	Interno	-	-
Transferencias al resto del Sector Público	-	-	Externo	-	-
Subsidios y Subvenciones	-	-	Otras Aplicaciones de Financiamiento	-	-
Ayudas Sociales	-	-	Flujos Netos de Efectivo por Act. de Financiamiento		
Pensiones y Jubilaciones	3,252,913	496,724	Incremento/Disminución Neta en el Efectivo y Equivalentes al Efectivo	4,265,336	730,505
Transf. a Fideicomisos, Mandatos y Contratos Análogos	-	-	Efectivo y Equivalentes al Efectivo al Inicio del Ejercicio	9,864,353	9,133,848
Transferencias a la Seguridad Social	-	-	Flujos Netos de Efectivo al Final del Ejercicio	14,129,689	9,864,353
Donativos	-	-			
Transferencias al Exterior	-	-			
Participaciones	-	-			
Aportaciones	-	-			
Convenios	-	-			
Otras Aplicaciones de Operación	3,611,698	2,641,919			
Flujos Netos de Efectivo por Act. de Operación	6,920,784	(2,111,824)			

Bajo protesta de decir verdad declaramos que los Estados Financieros y sus Notas son razonablemente correctos y responsabilidad del emisor.

Informe Sobre Pasivos Contingentes

1° de enero al 31 de Diciembre de 2018

(Pesos)

En cumplimiento a lo dispuesto por los artículos 46, fracción I, inciso f y 52 de la Ley General de Contabilidad Gubernamental, en relación al Informe Sobre Pasivos Contingentes, se aclara que el Instituto de Capacitación para el Trabajo del Estado de Morelos al 31 de diciembre de 2018, no tiene pasivos contingentes que deriven de alguna obligación posible presente o futura, cuya existencia y/o realización sea incierta, y en consecuencia no le es aplicable el Informe sobre pasivos contingentes.

No obstante a la situación anteriormente expuesta, se hace la pertinente aclaración que los pasivos manifestados en su información financiera, en todos los casos corresponden a obligaciones reales derivadas de la recepción a plena satisfacción de bienes y/o servicios, o bien, corresponden a retenciones a favor de terceros, cuyo pago se encuentra pendiente al 31 de Diciembre de 2018.

Lo anterior, de conformidad con lo establecido en el capítulo VII, numeral III, inciso g) del Manual de Contabilidad Gubernamental emitido por el CONAC, donde se establece en términos generales que:

“Los pasivos contingentes son obligaciones que tienen su origen en hechos específicos e independientes del pasado que en el futuro pueden ocurrir o no y, de acuerdo con lo que acontezca, desaparecen o se convierten en pasivos reales por ejemplo, juicios, garantías, avales, costos de planes de pensiones, jubilaciones, etc.”.

NOTAS A LOS ESTADOS FINANCIEROS

a) NOTAS DE DESGLOSE

I) NOTAS AL ESTADO DE SITUACIÓN FINANCIERA

Activo

Efectivo y Equivalentes

Este rubro se integra por el importe asignado al fondo revolviente para solventar gastos menores o emergentes originados por la operatividad de la administración pública; la disponibilidad bancaria por un monto de \$14,129,689.00 (Catorce millones ciento veintinueve mil seiscientos ochenta y nueve pesos 00/100), de la captación de ingresos propios y los obtenidos por las entidades del poder ejecutivo estatal y federal, así como de las economías de años pasados, además de la disponibilidad para cubrir los compromisos de pago a proveedores y prestadores de servicios para el cumplimiento. La disponibilidad bancaria que muestra el estado financiero en su mayor parte corresponde a recursos etiquetados y los necesarios para cubrir cuentas por pagar a corto plazo.

Derechos a recibir Efectivo y Equivalentes y Bienes o Servicios a Recibir

Los Derechos a recibir y Equivalentes se compone básicamente de operaciones transitorias originadas por la operatividad pendientes de recibir y que se encuentran pendientes de regularizar a la fecha que se informa, el cual corresponde a la cantidad de \$9,231,185.00 (nueve millones doscientos treinta y un mil ciento ochenta y cinco pesos 00/100 M.N.)

Por otra parte, los Bienes o Servicios a recibir corresponden a los anticipos otorgados al arrendamiento de muebles, contratación de telefonía celular y deudores por anticipos de la tesorería para la ejecución de las actividades del Instituto el cual corresponde a la cantidad de \$46,680.00 (Cuarenta y seis mil seiscientos ochenta pesos 00/100 M.N.).

Bienes Muebles, Inmuebles e Intangibles

Este renglón del activo refleja el valor de los bienes inmuebles, muebles e intangibles que posee El Instituto de Capacitación para el Trabajo de Estado de Morelos y que al 31 de diciembre de 2018, asciende a un monto global de \$31,869,113.00.00 (Treinta y un millones ochocientos sesenta y nueve mil ciento trece pesos 00/100 M.N.), integrándose por bienes inmuebles \$5,986,693.00 (Cinco millones novecientos ochenta y seis mil seiscientos noventa y tres pesos 00/100 M.N.), construcciones en proceso en bienes propios \$1,286,036.00 (Un millón doscientos ochenta y seis mil treinta y seis pesos 00/100 M.N.) y bienes muebles \$24,596,384.00 (Veinticuatro millones quinientos noventa y seis mil trescientos ochenta y cuatro pesos 00/100 M.N.), el cual está integrado por: mobiliario y equipo de administración, mobiliario y equipo educacional

y recreativo, equipo de cómputo y tecnologías de la información, vehículos y equipo de transporte, maquinaria otros equipos y herramientas, los cuales son necesarios para cubrir la operatividad de El Instituto de Capacitación para el Trabajo del Estado de Morelos. Y por Activos intangibles, Software por la cantidad de \$5,510.00 (Cinco mil quinientos diez pesos 00/100 M.N.)

En el mes de diciembre 2013, 2014, 2015, 2016, 2017 y 2018 se realizó la depreciación de los activos adquiridos, también se realizó la depreciación del bien inmueble en base a la estimación de la vida útil de los activos emitidos por el CONAC, y a Diciembre de 2018 asciende la cantidad de \$-11,149,967.00 (Once millones ciento cuarenta y nueve mil novecientos sesenta y siete pesos 00/100 M.N.)

Se hace una nota aclaratoria en relación al registro de los bienes Inmuebles.

Como bienes inmuebles se considera el valor de toda la infraestructura tangible como edificios no habitacionales, son propiedad del Poder Ejecutivo del Gobierno del Estado, por ende se encuentran registrados contablemente dentro del patrimonio del Gobierno del Estado de Morelos; en relación al valor real de los inmuebles al respecto nos informan el valor catastral de cada predio mismo que a continuación se describen:

En el caso del plantel Cuernavaca a través de la Comisión Estatal de Avalúos de Bienes Estatales se le asignó un valor comercial de \$23,312,846.58.

En el caso del plantel Anenecuilco, recientemente a través del H. Ayuntamiento Municipal Constitucional de Ayala, Morelos se le asignó un valor de \$5,188,448.50.

En el caso del plantel Puente de Ixtla a través de la Comisión Estatal de Avalúos de Bienes Estatales se le asignó un valor comercial de \$15,848,517.98

Pasivo

El pasivo permite el registro de las obligaciones contraídas por El Instituto de Capacitación para el Trabajo del Estado de Morelos, para el desarrollo de sus funciones y la prestación de los servicios públicos. Al 31 de diciembre del ejercicio fiscal 2018, los estados financieros reflejan principalmente pasivo a corto plazo, es decir, aquellas obligaciones en que la exigibilidad de pago es menor a un año, así también, pasivo circulante o a largo plazo que representa las obligaciones con vencimiento posterior a un año.

El pasivo circulante registra:

Proveedores por pagar (Provisiones de pago)	1,636,103.00
Participaciones y aportaciones por pagar	1,924.00
Contratistas por obra pública por pagar a corto plazo	400,611.00
Retenciones y contribuciones por pagar	647,178.00
Total	2,685,816.00

I) NOTAS AL ESTADO DE ACTIVIDADES

Ingresos de Gestión

Los ingresos de gestión al 31 de Diciembre del 2018, ascienden a \$6,929,370.00 (Seis millones novecientos veintinueve mil trescientos setenta pesos 00/100 M.N.), estos corresponden principalmente a los Ingresos por venta de Bienes y prestación de Servicios, mismos que el Instituto ha generado en su operación como organismo Público Descentralizado, los cuales se encuentran armonizados con el clasificador por Rubro de Ingresos integrados de la siguiente manera:

Ingresos por venta de bienes y servicios	6,399,926.00
Ingresos financieros y Otros ingresos	529,444.00
Total	6,929,370.00

Participaciones, Aportaciones, Convenios, Incentivos derivados de la Colaboración fiscal, Fondos distintos de aportaciones, Transferencias, Asignaciones, Subsidios y Subvenciones, Pensiones y Jubilaciones

Este rubro está integrado por recursos presupuestales a través de transferencias que la Secretaría de Educación Pública y la Secretaría de Hacienda estatal realizan con base al Anexo de ejecución autorizado y la calendarización estatal para llevar a cabo las actividades del organismo; Al 31 de Diciembre este rubro asciende a \$51,232,758.00 (Cincuenta y un millones doscientos treinta y dos mil setecientos cincuenta y ocho pesos 00/100 M.N.), el cual está integrado de la siguiente manera:

Transferencias, asignaciones, subsidios y otras ayudas federal	27,383,002.00
Transferencias, asignaciones, subsidios y otras ayudas Estatal	23,849,756.00
Total	51,232,758.00

Gastos y Otras Pérdidas:

Los egresos son aquellas cuentas que registran los gastos de funcionamiento y operación de El Instituto de Capacitación para el Trabajo del Estado de Morelos, estos gastos ascienden a un importe de \$51,241,344.00 (Cincuenta y un millones doscientos cuarenta y un mil trescientos cuarenta y cuatro pesos 00/100 M.N.)

Servicios Personales	22,653,394.00
Materiales y suministros	2,348,989.00
Servicios Generales	19,374,350.00
Transferencias, Asignaciones, Subsidios y Otras ayudas.	3,252,913.00
Otros Gastos y Pérdidas Extraordinarias	3,611,698.00
Total	51,241,344.00

III) NOTAS AL ESTADO DE VARIACIÓN EN LA HACIENDA PÚBLICA

La Hacienda Pública representa el importe de los bienes y derechos que son propiedad de El Instituto de Capacitación para el Trabajo del Estado de Morelos, a la fecha la Hacienda Pública asciende a \$41,446,394.00 (Cuarenta y un millones cuatrocientos cuarenta y seis mil trescientos noventa y cuatro pesos 00/100 M.N.)

IV) NOTAS AL ESTADO DE FLUJOS DE EFECTIVO

El análisis de los saldos inicial y final que figuran en la última parte del Estado de Flujo de Efectivo en la cuenta de efectivo y equivalentes es como sigue:

	Dic 18	Dic 17
Efectivo en bancos tesorería	14,129,689.00	9,864,353.00
Efectivo en banco-Dependencias	0.00	0.00
Inversiones temporales	0.00	0.00
Fondos con afectación específica	0.00	0.00
Depósitos de fondos de terceros y otros	0.00	0.00
Total efectivo y equivalentes	14,129,689.00	9,864,353.00

V) Conciliación entre los ingresos presupuestarios y contables, así como entre los egresos presupuestarios y los gastos contables

La conciliación se presentará atendiendo a lo dispuesto por la Acuerdo por el que se emite el formato de conciliación entre los ingresos presupuestarios y contables, así como entre los egresos presupuestarios y los gastos contables.

EL INSTITUTO DE CAPACITACION PARA EL TRABAJO DEL ESTADO DE MORELOS Conciliación entre los Ingresos Presupuestarios y Contables Correspondiente del 1 de enero al 31 de Diciembre de 2018 (Cifras en pesos)		
1. Ingresos Presupuestarios		58,162,128.00
2. Más ingresos contables no presupuestarios		0.00
Incremento por variación de inventarios	0	
Disminución del exceso de estimaciones por pérdida o deterioro u obsolescencia	0	
Disminución del exceso de provisiones	0	
Otros ingresos y beneficios varios	0	
Otros ingresos contables no presupuestarios	0	
3. Menos ingresos presupuestarios no contables		0
Productos de capital	0	
Aprovechamientos capital	0	
Ingresos derivados de financiamientos	0	
Otros Ingresos presupuestarios no contables	0	
4. Ingresos Contables		58,162,128.00

EL INSTITUTO DE CAPACITACION PARA EL TRABAJO DEL ESTADO DE MORELOS Conciliación entre los Egresos Presupuestarios y los Gastos Contables Correspondiente del 01 de enero al 31 de Diciembre de 2018 (Cifras en pesos)		
1. Total de egresos (presupuestarios)		19,374,350.00
2. Menos egresos presupuestarios no contables		-
Mobiliario y equipo de administración	-	
Mobiliario y equipo educacional y recreativo	-	
Equipo e instrumental médico y de laboratorio	-	
Vehículos y equipo de transporte	-	
Equipo de defensa y seguridad	-	
Maquinaria, otros equipos y herramientas	-	
Activos biológicos	-	
Bienes inmuebles	-	
Activos intangibles	-	
Obra pública en bienes propios	-	
Acciones y participaciones de capital	-	
Compra de títulos y valores	-	
Inversiones en fideicomisos, mandatos y otros análogos	-	
Provisiones para contingencias y otras erogaciones especiales	-	
Amortización de la deuda pública	-	
Adeudos de ejercicios fiscales anteriores (ADEFAS)	-	
Otros Egresos Presupuestales No Contables	-	
3. Más Gasto Contables No Presupuestales		3,611,698.00
Estimaciones, depreciaciones, deterioros, obsolescencia y amortizaciones	3,611,698.00	
Provisiones	-	
Disminución de inventarios	-	
Aumento por insuficiencia de estimaciones por pérdida o deterioro u obsolescencia	-	
Aumento por insuficiencia de provisiones	-	
Otros Gastos	-	
Otros Gastos Contables No Presupuestales	-	
4. Total de Gasto Contable	22,986,048	

b) NOTAS DE MEMORIA (CUENTAS DE ORDEN)

Las cuentas de orden se utilizan para registrar movimientos de valores que no afecten o modifiquen el balance del ente, sin embargo, su incorporación en libros es necesaria con fines de recordatorio contable, de control y en general sobre los aspectos administrativos, o bien para consignar sus derechos o responsabilidades contingentes que puedan o no presentarse en el futuro.

Las cuentas que se manejan para efectos de este documento son las siguientes:

Cuentas de orden presupuestarias:

Cuentas De Ingresos:

Ley de Ingresos	166,607,451.00	168,100,120.00
-----------------	----------------	----------------

Cuentas de Egresos:

Presupuesto de Egresos	257,128,854.00	255,636,185.00
------------------------	----------------	----------------

Cabe señalar que la diferencia de \$1,492,669.00 (Un millón cuatrocientos noventa y dos mil seiscientos sesenta y nueve pesos 00/100) corresponde a las provisiones registradas al 31 diciembre del 2018.

c) NOTAS DE GESTIÓN ADMINISTRATIVA

INTRODUCCION

El Instituto de Capacitación para el Trabajo del Estado de Morelos; es un organismo público descentralizado de carácter estatal, con personalidad jurídica y patrimonio propios, que tiene por objeto, impartir e impulsar la capacitación formal para el Trabajo en la entidad, promoviendo el surgimiento de nuevos perfiles académicos comprometidos con el desarrollo económico y cultural en los ámbitos comunitario, regional y nacional, cuyas actividades contribuyan a promover un proceso de revaloración y revitalización, así como de los procesos de generación del conocimiento que correspondan a las necesidades del mercado laboral de acuerdo con los requerimientos del entorno, del estado y del país.

PANORAMA ECONOMICO FINANCIERO

La situación económica y financiera del Instituto de Capacitación para el Trabajo del Estado de Morelos ha sido aceptable durante este ejercicio; debido a que fueron tomados en cuenta todos los lineamientos y normas emitidos por el Consejo Nacional de Armonización Contable (CONAC), y los recursos ministrados por la Secretaría de Educación Pública y la Secretaria de Hacienda fueron presupuestados y erogados de manera adecuada tanto presupuestal, contable y financiera

AUTORIZACION E HISTORIA

- a) El Ejecutivo del Estado autorizo la creación del Instituto de Capacitación para el Trabajo del Estado de Morelos mediante el Decreto publicado en el Periódico Oficial Tierra y Libertad No. 3595, de fecha 8 de julio de 1992.

En ese contexto, el Instituto de capacitación para el Trabajo del Estado de Morelos es un organismo público descentralizado de carácter estatal, con personalidad jurídica y patrimonio propios, que tiene por objeto, impartir e impulsar la capacitación formal para el Trabajo en la entidad, promoviendo el surgimiento de nuevos perfiles académicos comprometidos con el desarrollo económico y cultural en los ámbitos comunitario, regional y nacional, cuyas actividades contribuyan a promover un proceso de revaloración y revitalización, así como de los procesos de generación del conocimiento que correspondan a las necesidades del mercado laboral de acuerdo con los requerimientos del entorno, del estado y del país.

- b) Principales Cambios en su Estructura (No Aplica por no tener cambios).

ORGANIZACIÓN Y OBJETO SOCIAL

a) Objeto Social

El Instituto de Capacitación para el Trabajo del estado de Morelos tendrá por objeto: Impartir e impulsar la capacitación formal para el trabajo en la entidad propiciando su mejor calidad con el aparato productivo y las necesidades de desarrollo regional promoviendo el surgimiento de nuevos perfiles académicos que correspondan a las necesidades del mercado laboral.

b) Principal actividad

- I. Impartir e impulsar la capacitación formal para y en el trabajo en la Entidad, proporcionando su mejor calidad y vinculación con el aparato productivo y las necesidades del desarrollo regional.
- II. Promover el surgimiento de nuevos perfiles académicos, que correspondan a las necesidades del mercado laboral.
- III. Formar y actualizar a los instructores que se harán cargo de capacitar a los alumnos del Instituto.
- IV. Impartir capacitación en las áreas industrial y de servicios, a través de sus planteles.
- V. Formular y operar los planes y programas de estudio que imparta, así como las modalidades educativas, que garanticen la estructuración de aprendizajes que sean acordes con los requerimientos de la industria y los servicios, a fin de presentarlos a la consideración de la Junta Directiva.
- VI. Proporcionar a los alumnos los medios de apoyo para el aprendizaje, tales como materiales audiovisuales, servicio de biblioteca, prácticas de laboratorio, prácticas de taller, sesiones de grupo, conferencias, mesas redondas, prácticas educativas en las empresas industriales de servicios y los demás que se deriven de los métodos modernos de enseñanza y aprendizaje.
- VII. Observar las disposiciones académicas correspondientes a la capacitación formal para el trabajo que imparte la Secretaría de Educación Pública, por conducto de la Subsecretaría de Educación Media Superior.
- VIII. Acreditar y certificar el saber demostrado, independientemente de la forma en que se haya adquirido, conforme a la normatividad vigente emitida por la Secretaría de Educación Pública a través de la Dirección General de Centros de Capacitación.
- IX. Celebrar convenios, contratos y acuerdos con los sectores productivos de bienes y servicios; públicos, sociales y privados, así como otras instituciones nacionales e internacionales de capacitación formal para el trabajo, conforme a lo dispuesto por la normatividad vigente aplicable.
- X. Crear, con la participación de los representantes de los sectores involucrados, un órgano de vinculación entre los planteles dependientes del Instituto con el sector productivo de bienes y servicios.

XI. Las demás que sean afines a su naturaleza.

c) El ejercicio fiscal al que se hace referencia a estas notas es el 2018

d) Régimen Jurídico

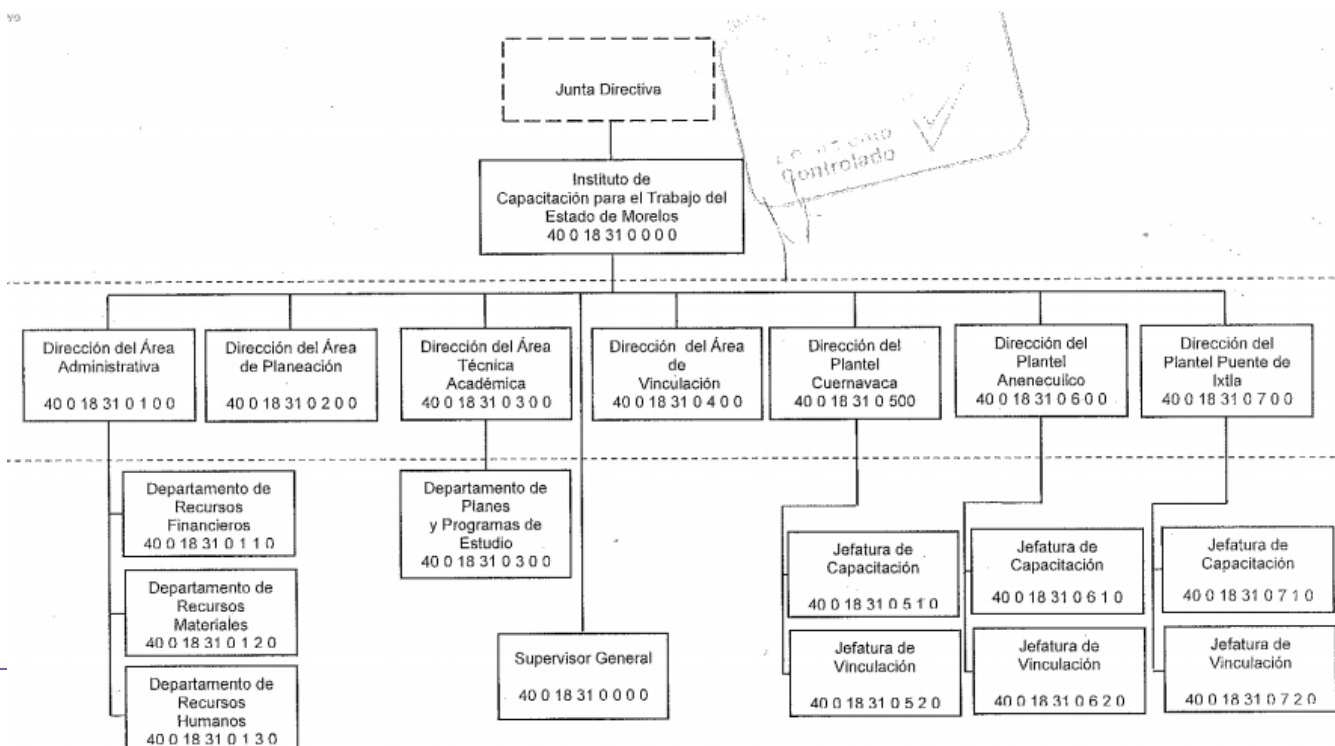
El instituto de Capacitación para el Trabajo del Estado de Morelos; está registrada ante el Servicio de Administración Tributaria como persona moral con fines no lucrativos, cuya actividad es Actividades administrativas estatales de instituciones de bienestar social.

e) Consideraciones fiscales del Ente Publico

El Instituto de Capacitación para el Trabajo del Estado de Morelos se ubica dentro de las personas morales a que se refiere el artículo 79 de la LISR y sus obligaciones son las siguientes:

- Declaración y pago provisional de las Retenciones del ISR por Sueldos y Salarios.
- Declaración y pago provisional de las Retenciones del ISR realizadas a trabajadores asimilados a salarios.
- Declaración y pago provisional de las Retenciones del ISR realizadas por Servicios Profesionales.
- Declaración y pago provisional de las Retenciones del ISR realizadas por el pago de rentas de bienes inmuebles.

f) Estructura Organizacional Básica



BASES DE PREPARACIÓN DE LOS ESTADOS FINANCIEROS

Fundamento Legal y Normativo

- a) Los Estados Financieros que se presentan en este informe, se elaboraron bajo criterios generales regidos por la Ley General de Contabilidad Gubernamental, atendiéndose las disposiciones normativas contables y lineamientos emitidos por el Consejo Nacional de Armonización Contable (CONAC). Se han realizado las modificaciones a los marcos normativos contables y presupuestarios, así también a los instrumentos técnicos para lograr el cumplimiento de los objetivos a nivel nacional, considerando en primera instancia el Marco Conceptual de Contabilidad Gubernamental, que representa los fundamentos para la elaboración de normas, contabilización, valuación y presentación de la Información Financiera; así mismo, el Plan de Cuentas, el cual se constituye una herramienta básica para el registro de operaciones, otorgando consistencia en la presentación y fácil interpretación de los resultados y las bases para consolidar, bajo criterios armonizados, la información contable.
- b) La Normatividad Contable y Financiera, proporciona los elementos necesarios para el manejo transparente de los recursos públicos, y el cabal cumplimiento en la rendición de cuentas. Además, se constituye por el conjunto de normas, lineamientos, metodologías, procedimientos, sistemas, criterios y ordenamientos con base a los Postulados Básicos de Contabilidad Gubernamental que han de aplicar los centros contables en el registro de sus operaciones con la finalidad de regular operaciones específicas para la integración homogénea de la información contable y financiera.
- c) Los Postulados Básicos de Contabilidad Gubernamental, son los elementos fundamentales de referencia general para uniformar los métodos, procedimientos y prácticas contables, así como, organizar y mantener una efectiva sistematización que permita la obtención de información veraz en forma clara y concisa, en este sentido, se constituyen en el sustento técnico de la Contabilidad.

Los estados financieros de la entidad son el Estado de Situación Financiera, Estado de Actividades, Estado de Variaciones en la Hacienda Pública/Patrimonio y el Estado Analítico del Activo, de acuerdo al requerimiento establecido en el Manual de Contabilidad Gubernamental del CONAC.

Principales Políticas de Control y Registro

El “Sistema Integral de Contabilidad Gubernamental” (SICG), regula las operaciones realizadas en cada uno de los centros contables que conforman el Instituto, con base a los Postulados Básicos de Contabilidad Gubernamental, normas, criterios,

procedimientos, métodos, políticas contables específicas y sistemas, aplicadas para las transacciones y eventos cuantificables en términos económicos, con el objeto de generar información útil y confiable.

El registro de las operaciones están en apego a los Postulados Básicos de Contabilidad Gubernamental y a las normas y manuales vigentes; las dependencias y entidades de la Administración Pública Estatal como responsables de realizar sus registros contables producto de las operaciones que realizan, registran los gastos como tales en el momento en que se devenguen y los ingresos en el momento en que sean efectivamente percibidos o realizados.

El control interno comprende el plan de organización y todos los métodos y procedimientos que en forma coordinada adoptan las dependencias y entidades para salvaguardar los activos, verificar la razonabilidad y confiabilidad de la información contable, y promover la eficiencia operacional y la adherencia a la normatividad vigente.

“Bajo protesta de decir verdad declaramos que los Estados Financieros y sus Notas son razonablemente correctos”



Información Presupuestaria

CUENTA PÚBLICA ANUAL
EL INSTITUTO DE CAPACITACION PARA EL TRABAJO
DEL ESTADO DE MORELOS
ENERO - DICIEMBRE

2018

Concepto	Estimado / Aprobado	Devengado	Recaudado / Pagado
A. Ingresos Totales (A = A1 + A2 + A3)	57,457,416	58,162,127	49,498,738
A1. Ingresos de Libre Disposición	30,987,884	30,779,126	26,141,583
A2. Transferencias Federales Etiquetadas	26,469,532	27,383,001	23,357,155
A3. Financiamiento Neto	-	-	-
B. Egresos Presupuestarios¹ (B = B1 + B2)	57,457,416	50,090,374	47,907,648
B1. Gasto No Etiquetado (sin incluir Amortización de la Deuda Pública)	30,987,884	22,720,301	21,491,345
B2. Gasto Etiquetado (sin incluir Amortización de la Deuda Pública)	26,469,532	27,370,073	26,416,303
C. Remanentes del Ejercicio Anterior (C = C1 + C2)	-	-	-
C1. Remanentes de Ingresos de Libre Disposición aplicados en el periodo	-	-	-
C2. Remanentes de Transferencias Federales Etiquetadas aplicados en el periodo	-	-	-
I. Balance Presupuestario (I = A - B + C)	-	8,071,753	1,591,090
II. Balance Presupuestario sin Financiamiento Neto (II = I - A3)	-	8,071,753	1,591,090
III. Balance Presupuestario sin Financiamiento Neto y sin Remanentes del Ejercicio Anterior (III = II - C)	-	8,071,753	1,591,090

Concepto	Aprobado	Devengado	Pagado
E. Intereses, Comisiones y Gastos de la Deuda (E = E1 + E2)	-	-	-
E1. Intereses, Comisiones y Gastos de la Deuda con Gasto No Etiquetado	-	-	-
E2. Intereses, Comisiones y Gastos de la Deuda con Gasto Etiquetado	-	-	-
IV. Balance Primario (IV = III + E)	-	8,071,753	1,591,090

Concepto	Estimado / Aprobado	Devengado	Recaudado / Pagado
F. Financiamiento (F = F1 + F2)	-	-	-
F1. Financiamiento con Fuente de Pago de Ingresos de Libre Disposición	-	-	-
F2. Financiamiento con Fuente de Pago de Transferencias Federales Etiquetadas	-	-	-
G. Amortización de la Deuda (G = G1 + G2)	-	-	-
G1. Amortización de la Deuda Pública con Gasto No Etiquetado	-	-	-
G2. Amortización de la Deuda Pública con Gasto Etiquetado	-	-	-
A3. Financiamiento Neto (A3 = F - G)	-	-	-

Concepto	Estimado / Aprobado	Devengado	Recaudado / Pagado
A1. Ingresos de Libre Disposición	30,987,884	30,779,126	26,141,583
A3.1 Financiamiento Neto con Fuente de Pago de Ingresos de Libre Disposición (A3.1 = F1 - G1)	-	-	-
F1. Financiamiento con Fuente de Pago de Ingresos de Libre Disposición	-	-	-
G1. Amortización de la Deuda Pública con Gasto No Etiquetado	-	-	-
B1. Gasto No Etiquetado (sin incluir Amortización de la Deuda Pública)	30,987,884	22,720,301	21,491,345
C1. Remanentes de Ingresos de Libre Disposición aplicados en el periodo	-	-	-
V. Balance Presupuestario de Recursos Disponibles (V = A1 + A3.1 - B1 + C1)	-	8,058,825	4,650,238
VI. Balance Presupuestario de Recursos Disponibles sin Financiamiento Neto (VI = V - A3.1)	-	8,058,825	4,650,238

Concepto	Estimado / Aprobado	Devengado	Recaudado / Pagado
A2. Transferencias Federales Etiquetadas	26,469,532	27,383,001	23,357,155
A3.2 Financiamiento Neto con Fuente de Pago de Transferencias Federales Etiquetadas (A3.2 = F2 - G2)	-	-	-
F2. Financiamiento con Fuente de Pago de Transferencias Federales Etiquetadas	-	-	-
G2. Amortización de la Deuda Pública con Gasto Etiquetado	-	-	-
B2. Gasto Etiquetado (sin incluir Amortización de la Deuda Pública)	26,469,532	27,370,073	26,416,303
C2. Remanentes de Transferencias Federales Etiquetadas aplicados en el periodo	-	-	-
VII. Balance Presupuestario de Recursos Etiquetados (VII = A2 + A3.2 - B2 + C2)	-	12,928	(3,059,148)
VIII. Balance Presupuestario de Recursos Etiquetados sin Financiamiento Neto (VIII = VII - A3.2)	-	12,928	(3,059,148)



Cuenta Pública Anual 2018
El Instituto de Capacitación para el Trabajo de Estado de Morelos
Estado Analítico de Ingresos
Del 1 de enero al 31 de diciembre de 2018
(Pesos)



Rubro de Ingresos	Ingreso					Diferencia
	Estimado	Ampliaciones y Reducciones	Modificado	Devengado	Recaudado	
	(1)	(2)	(3= 1 + 2)	(4)	(5)	
Impuestos	-	-	-	-	-	-
Cuotas y Aportaciones de Seguridad Social	-	-	-	-	-	-
Contribuciones de Mejoras	-	-	-	-	-	-
Derechos	-	529,444	529,444	529,444	529,444	529,444
Productos	-	-	-	-	-	-
Corriente	-	-	-	-	-	-
Capital	-	-	-	-	-	-
Aprovechamientos	-	-	-	-	-	-
Corriente	-	-	-	-	-	-
Capital	-	-	-	-	-	-
Ingresos por Ventas de Bienes y Servicios	7,187,884	-	7,187,884	6,399,926	6,188,920	(998,964)
Participaciones y Aportaciones	50,269,532	963,225	51,232,757	51,232,757	42,780,374	(7,489,158)
Transferencias, Asignaciones, Subsidios y Otras Ayudas	-	-	-	-	-	-
Ingresos Derivados de Financiamientos	-	-	-	-	-	-
Total	57,457,416	1,492,669	58,950,085	58,162,127	49,498,738	(7,958,678)
				Ingresos excedentes ¹		

Estado Analítico de Ingresos Por Fuente de Financiamiento	Ingreso					Diferencia
	Estimado	Ampliaciones y Reducciones	Modificado	Devengado	Recaudado	
	(1)	(2)	(3= 1 + 2)	(4)	(5)	
Ingresos del Gobierno	50,269,532	1,492,669	51,762,201	51,762,201	43,309,818	(6,959,714)
Impuestos	-	-	-	-	-	-
Contribuciones de Mejoras	-	-	-	-	-	-
Derechos	-	529,444	529,444	529,444	529,444	529,444
Productos	-	-	-	-	-	-
Corriente	-	-	-	-	-	-
Capital	-	-	-	-	-	-
Aprovechamientos	-	-	-	-	-	-
Corriente	-	-	-	-	-	-
Capital	-	-	-	-	-	-
Participaciones y Aportaciones	50,269,532	963,225	51,232,757	51,232,757	42,780,374	(7,489,158)
Transferencias, Asignaciones, Subsidios y Otras Ayudas	-	-	-	-	-	-
Ingresos de Organismos y Empresas	7,187,884	-	7,187,884	6,399,926	6,188,920	(998,964)
Cuotas y Aportaciones de Seguridad Social	-	-	-	-	-	-
Ingresos por Ventas de Bienes y Servicios	7,187,884	-	7,187,884	6,399,926	6,188,920	(998,964)
Transferencias, Asignaciones, Subsidios y Otras Ayudas	-	-	-	-	-	-
Ingresos derivados de financiamiento	-	-	-	-	-	-
Ingresos Derivados de Financiamientos	-	-	-	-	-	-
Total	57,457,416	1,492,669	58,950,085	58,162,127	49,498,738	(7,958,678)
				Ingresos excedentes ¹		

¹ Los ingresos excedentes se presentan para efectos de cumplimiento de la Ley General de Contabilidad Gubernamental y el importe reflejado debe ser siempre mayor a cero.

Concepto	Ingreso					Diferencia
	Estimado	Ampliaciones/ (Reducciones)	Modificado	Devengado	Recaudado	
Ingresos de Libre Disposición						
<i>Impuestos</i>	-	-	-	-	-	-
<i>Cuotas y Aportaciones de Seguridad Social</i>	-	-	-	-	-	-
<i>Contribuciones de Mejoras</i>	-	-	-	-	-	-
<i>Derechos</i>	-	529,444	529,444	529,444	529,444	529,444
<i>Productos</i>	-	-	-	-	-	-
<i>Aprovechamientos</i>	-	-	-	-	-	-
<i>Ingresos por Ventas de Bienes y Servicios</i>	7,187,884	-	7,187,884	6,399,926	6,188,920	(998,964)
<i>Participaciones</i>	-	-	-	-	-	-
Fondo General de Participaciones	-	-	-	-	-	-
Fondo de Fomento Municipal	-	-	-	-	-	-
Fondo de Fiscalización y Recaudación	-	-	-	-	-	-
Fondo de Compensación	-	-	-	-	-	-
Fondo de Extracción de Hidrocarburos	-	-	-	-	-	-
Impuesto Especial Sobre Producción y Servicios	-	-	-	-	-	-
0.136% de la Recaudación Federal Participable	-	-	-	-	-	-
3.17% Sobre Extracción de Petróleo	-	-	-	-	-	-
Gasolinas y Diésel	-	-	-	-	-	-
Fondo del Impuesto Sobre la Renta	-	-	-	-	-	-
Fondo de Estabilización de los Ingresos de las Ent. Fed.	-	-	-	-	-	-
<i>Incentivos Derivados de la Colaboración Fiscal</i>	-	-	-	-	-	-
Tenencia o Uso de Vehículos	-	-	-	-	-	-
Fondo de Compensación ISAN	-	-	-	-	-	-
Impuesto Sobre Automóviles Nuevos	-	-	-	-	-	-
Fondo de Compensación de Repecos-Intermedios	-	-	-	-	-	-
Otros Incentivos Económicos	-	-	-	-	-	-
<i>Transferencias</i>	-	-	-	-	-	-
<i>Convenios</i>	23,800,000	49,756	23,849,756	23,849,756	19,423,219	(4,376,781)
Otros Convenios y Subsidios	23,800,000	49,756	23,849,756	23,849,756	19,423,219	(4,376,781)
<i>Otros Ingresos de Libre Disposición</i>	-	-	-	-	-	-
Participaciones en Ingresos Locales	-	-	-	-	-	-
Otros Ingresos de Libre Disposición	-	-	-	-	-	-
Total de Ingresos de Libre Disposición	30,987,884	579,200	31,567,084	30,779,126	26,141,583	(4,846,301)
Ingresos Excedentes de Ingresos de Libre Disposición						
Transferencias Federales Etiquetadas						
<i>Aportaciones</i>	-	-	-	-	-	-
Fondo de Aport. para la Nómina Educativa y Gto. Op.	-	-	-	-	-	-
Fondo de Aportaciones para los Servicios de Salud	-	-	-	-	-	-
Fondo de Aportaciones para la Infraestructura Social	-	-	-	-	-	-
Fondo de Aport. para el Fortalecimiento de los Municipios y de las Demarcaciones Territoriales del D.F.	-	-	-	-	-	-
Fondo de Aportaciones Múltiples	-	-	-	-	-	-
Fondo de Aport. para la Educación Tec. y de Adultos	-	-	-	-	-	-
Fondo de Aportaciones para la Seguridad Pública de los Estados y el Distrito Federal	-	-	-	-	-	-
Fondo de Aportaciones para el Fortalecimiento de las Entidades Federativas	-	-	-	-	-	-
<i>Convenios</i>	26,469,532	913,469	27,383,001	27,383,001	23,357,155	(3,112,377)
Convenios de Protección Social en Salud	-	-	-	-	-	-
Convenios de Descentralización	26,469,532	913,469	27,383,001	27,383,001	23,357,155	(3,112,377)
Convenios de Reasignación	-	-	-	-	-	-
Otros Convenios y Subsidios	-	-	-	-	-	-
<i>Fondos Distintos de Aportaciones</i>	-	-	-	-	-	-
Fondo para Entidades Federativas y Municipios Productores de Hidrocarburos	-	-	-	-	-	-
Fondo Minero	-	-	-	-	-	-
<i>Transferencias, Subsidios y Subvenciones, y Pensiones y Jubilaciones</i>	-	-	-	-	-	-
<i>Otras Transferencias Federales Etiquetadas</i>	-	-	-	-	-	-
Total de Transferencias Federales Etiquetadas	26,469,532	913,469	27,383,001	27,383,001	23,357,155	(3,112,377)
Ingresos Derivados de Financiamientos						
<i>Ingresos Derivados de Financiamientos</i>	-	-	-	-	-	-
Total de Ingresos	57,457,416	1,492,669	58,950,085	58,162,127	49,498,738	(7,958,678)
Datos Informativos						
1. Ingresos Derivados de Financiamientos con Fuente de Pago de Ingresos de Libre Disposición	-	-	-	-	-	-
2. Ingresos Derivados de Financiamientos con Fuente de Pago de Transferencias Federales Etiquetadas	-	-	-	-	-	-
3. Ingresos Derivados de Financiamientos	-	-	-	-	-	-



Cuenta Pública Anual 2018
El Instituto de Capacitación para el Trabajo de Estado de Morelos
Estado Analítico del Ejercicio del Presupuesto de Egresos
Clasificación por Objeto del Gasto (Capítulo y Concepto)
Del 1 de enero al 31 de diciembre de 2018
(Pesos)



Concepto	Egresos					Subejercicio 6 = (3 - 4)
	Aprobado	Ampliaciones/ (Reducciones)	Modificado	Devengado	Pagado	
	1	2	3 = (1 + 2)	4	5	
Servicios Personales	22,867,913	338,952	23,206,865	22,653,394	22,105,606	553,471
Remuneraciones al Personal de Carácter Permanente	11,054,658	202,775	11,257,433	11,252,435	11,080,564	4,998
Remuneraciones al Personal de Carácter Transitorio	60,000	190,720	250,720	230,550	230,550	20,170
Remuneraciones Adicionales y Especiales	6,597,050	18,825	6,615,875	6,311,280	6,311,280	304,595
Seguridad Social	2,815,680	(124,450)	2,691,230	2,594,902	2,218,985	96,328
Otras Prestaciones Sociales y Económicas	2,340,525	51,082	2,391,607	2,264,227	2,264,227	127,380
Previsiones	-	-	-	-	-	-
Pago de Estímulos a Servidores Públicos	-	-	-	-	-	-
Materiales y Suministros	4,932,694	27,781	4,960,475	2,348,989	2,253,499	2,611,486
Materiales de Admón, Emisión de Doctos. y Artículos Oficiales	3,330,300	(340,212)	2,990,088	825,401	822,000	2,164,687
Alimentos y Utensilios	144,000	55,175	199,175	172,645	172,975	26,530
Materias Primas y Materiales de Producción y Comercialización	-	20,163	20,163	20,163	20,163	-
Materiales y Artículos de Construcción y de Reparación	642,593	180,881	823,474	623,025	623,025	200,449
Productos Químicos, Farmacéuticos y de Laboratorio	39,400	21,995	61,395	46,113	46,113	15,282
Combustibles, Lubricantes y Aditivos	361,200	21,221	382,421	336,781	244,362	45,640
Vestuario, Blancos, Prendas de Protección y Artículos Deportivos	48,000	107,190	155,190	129,886	129,886	25,304
Materiales y Suministros Para Seguridad	-	-	-	-	-	-
Herramientas, Refacciones y Accesorios Menores	367,201	(38,632)	328,569	194,975	194,975	133,594
Servicios Generales	19,547,301	(166,998)	19,380,303	19,374,351	18,423,651	5,952
Servicios Básicos	769,814	(111,209)	658,605	657,615	661,015	990
Servicios de Arrendamiento	416,600	27,019	443,619	443,619	443,619	-
Servicios Profesionales, Científicos, Técnicos y Otros Servicios	16,515,322	(291,653)	16,223,669	16,222,437	15,268,667	1,232
Servicios Financieros, Bancarios y Comerciales	282,511	(156,000)	126,511	126,511	126,511	-
Servicios de Instalación, Reparación, Mantto. y Conservación	1,128,379	447,996	1,576,375	1,576,375	1,576,375	-
Servicios de Comunicación Social y Publicidad	-	2,900	2,900	2,900	2,900	-
Servicios de Traslado y Viáticos	88,848	(26,065)	62,783	62,783	62,453	-
Servicios Oficiales	209,820	(32,125)	177,695	175,035	175,035	2,660
Otros Servicios Generales	136,007	(27,861)	108,146	107,076	107,076	1,070
Transferencias, Asignaciones, Subsidios y Otras Ayudas	3,351,824	49,756	3,401,580	3,252,913	3,236,465	148,667
Transferencias Internas y Asignaciones al Sector Público	-	-	-	-	-	-
Transferencias al Resto del Sector Público	-	-	-	-	-	-
Subsidios y Subvenciones	-	-	-	-	-	-
Ayudas Sociales	-	-	-	-	-	-
Pensiones y Jubilaciones	3,351,824	49,756	3,401,580	3,252,913	3,236,465	148,667
Transferencias a Fideicomisos, Mandatos y Otros Análogos	-	-	-	-	-	-
Transferencias a la Seguridad Social	-	-	-	-	-	-
Donativos	-	-	-	-	-	-
Transferencias al Exterior	-	-	-	-	-	-
Bienes Muebles, Inmuebles e Intangibles	6,757,684	(44,740)	6,712,944	1,174,692	1,174,692	5,538,252
Mobiliario y Equipo de Administración	2,902,500	529,443	3,431,943	434,636	434,636	2,997,307
Mobiliario y Equipo Educativo y Recreativo	831,484	(170,803)	660,681	-	-	660,681
Equipo e Instrumental Médico y de Laboratorio	-	-	-	-	-	-
Vehículos y Equipo de Transporte	-	-	-	-	-	-
Equipo de Defensa y Seguridad	-	-	-	-	-	-
Maquinaria, Otros Equipos y Herramientas	2,593,500	(403,380)	2,190,120	740,056	740,056	1,450,064
Activos Biológicos	-	-	-	-	-	-
Bienes Inmuebles	-	-	-	-	-	-
Activos Intangibles	430,200	-	430,200	-	-	430,200
Inversión Pública	-	1,287,918	1,287,918	1,286,035	713,735	1,883
Obra Pública en Bienes de Dominio Público	-	-	-	-	-	-
Obra Pública en Bienes Propios	-	1,287,918	1,287,918	1,286,035	713,735	1,883
Proyectos Productivos y Acciones de Fomento	-	-	-	-	-	-
Inversiones Financieras y Otras Provisiones	-	-	-	-	-	-
Inversiones Para el Fomento de Actividades Productivas	-	-	-	-	-	-
Acciones y Participaciones de Capital	-	-	-	-	-	-
Compra de Títulos y Valores	-	-	-	-	-	-
Concesión de Préstamos	-	-	-	-	-	-
Inversiones en Fideicomisos, Mandatos y Otros Análogos	-	-	-	-	-	-
Otras Inversiones Financieras	-	-	-	-	-	-
Provisiones para Contingencias y Otras Erogaciones Especiales	-	-	-	-	-	-
Participaciones y Aportaciones	-	-	-	-	-	-
Participaciones	-	-	-	-	-	-
Aportaciones	-	-	-	-	-	-
Convenios	-	-	-	-	-	-
Deuda Pública	-	-	-	-	-	-
Amortización de la Deuda Pública	-	-	-	-	-	-
Intereses de la Deuda Pública	-	-	-	-	-	-
Comisiones de la Deuda Pública	-	-	-	-	-	-
Gastos de la Deuda Pública	-	-	-	-	-	-
Costo por Coberturas	-	-	-	-	-	-
Apoyos Financieros	-	-	-	-	-	-
Adeudos de Ejercicios Fiscales Anteriores (Adefas)	-	-	-	-	-	-
Total del Gasto	57,457,416	1,492,669	58,950,085	50,090,374	47,907,648	8,859,711

Concepto	Egresos					
	Aprobado	Ampliaciones / (Reducciones)	Modificado	Devengado	Pagado	Subejercicio
Gasto No Etiquetado	30,987,884	579,199	31,567,083	22,720,301	21,491,345	8,846,782
<i>Servicios Personales</i>	<i>13,155,357</i>	<i>-</i>	<i>13,155,357</i>	<i>12,612,979</i>	<i>12,065,191</i>	<i>542,378</i>
Remuneraciones al Personal de Carácter Permanente	5,499,368	54,296	5,553,664	5,548,666	5,376,795	4,998
Remuneraciones al Personal de Carácter Transitorio	60,000	190,720	250,720	230,550	230,550	20,170
Remuneraciones Adicionales y Especiales	5,224,741	(770,696)	4,454,045	4,154,399	4,154,399	299,646
Seguridad Social	1,321,923	303,725	1,625,648	1,529,320	1,153,403	96,328
Otras Prestaciones Sociales y Económicas	1,049,325	221,955	1,271,280	1,150,044	1,150,044	121,236
Previsiones	-	-	-	-	-	-
Pago de Estímulos a Servidores Públicos	-	-	-	-	-	-
<i>Materiales y Suministros</i>	<i>3,822,200</i>	<i>32,000</i>	<i>3,854,200</i>	<i>1,243,560</i>	<i>1,147,740</i>	<i>2,610,640</i>
Materiales de Admón., Emisión de Doctos. y Art. Oficiales	2,618,400	(125,932)	2,492,468	327,781	324,380	2,164,687
Alimentos y Utensilios	72,000	45,358	117,358	91,440	91,440	25,918
Materias Primas y Materiales de Prod. y Comercialización	-	20,163	20,163	20,163	20,163	-
Materiales y Artículos de Construcción y de Reparación	481,200	(13,965)	467,235	267,020	267,020	200,215
Productos Químicos, Farmacéuticos y de Laboratorio	21,600	14,442	36,042	20,760	20,760	15,282
Combustibles, Lubricantes y Aditivos	360,000	4,566	364,566	318,926	226,507	45,640
Vestuario, Blancos, Prendas de Protección y Art. Deportivos	26,000	87,313	113,313	88,009	88,009	25,304
Materiales y Suministros Para Seguridad	-	-	-	-	-	-
Herramientas, Refacciones y Accesorios Menores	243,000	55	243,055	109,461	109,461	133,594
<i>Servicios Generales</i>	<i>3,900,819</i>	<i>(745,735)</i>	<i>3,155,084</i>	<i>3,150,122</i>	<i>3,153,522</i>	<i>4,962</i>
Servicios Básicos	160,200	28,094	188,294	188,294	191,694	-
Servicios de Arrendamiento	416,600	(69,819)	346,781	346,781	346,781	-
Servicios Profesionales, Científicos, Técnicos y Otros Serv.	1,819,220	(795,331)	1,023,889	1,022,657	1,022,657	1,232
Servicios Financieros, Bancarios y Comerciales	208,000	(122,526)	85,474	85,474	85,474	-
Servicios de Instalación, Reparación, Mantto. y Conservación	1,073,179	149,469	1,222,648	1,222,648	1,222,648	-
Servicios de Comunicación Social y Publicidad	-	-	-	-	-	-
Servicios de Traslado y Viáticos	24,000	6,660	30,660	30,660	30,660	-
Servicios Oficiales	119,820	36,906	156,726	154,066	154,066	2,660
Otros Servicios Generales	79,800	20,812	100,612	99,542	99,542	1,070
<i>Transferencias, Asignaciones, Subsidios y Otras Ayudas</i>	<i>3,351,824</i>	<i>49,756</i>	<i>3,401,580</i>	<i>3,252,913</i>	<i>3,236,465</i>	<i>148,667</i>
Transferencias Internas y Asignaciones al Sector Público	-	-	-	-	-	-
Transferencias al Resto del Sector Público	-	-	-	-	-	-
Subsidios y Subvenciones	-	-	-	-	-	-
Ayudas Sociales	-	-	-	-	-	-
Pensiones y Jubilaciones	3,351,824	49,756	3,401,580	3,252,913	3,236,465	148,667
Transferencias a Fideicomisos, Mandatos y Otros Análogos	-	-	-	-	-	-
Transferencias a la Seguridad Social	-	-	-	-	-	-
Donativos	-	-	-	-	-	-
Transferencias al Exterior	-	-	-	-	-	-
<i>Bienes Muebles, Inmuebles e Intangibles</i>	<i>6,757,684</i>	<i>(44,740)</i>	<i>6,712,944</i>	<i>1,174,692</i>	<i>1,174,692</i>	<i>5,538,252</i>
Mobiliario y Equipo de Administración	2,902,500	529,443	3,431,943	434,636	434,636	2,997,307
Mobiliario y Equipo Educativo y Recreativo	831,484	(170,803)	660,681	-	-	660,681
Equipo e Instrumental Médico y de Laboratorio	-	-	-	-	-	-
Vehículos y Equipo de Transporte	-	-	-	-	-	-
Equipo de Defensa y Seguridad	-	-	-	-	-	-
Maquinaria, Otros Equipos y Herramientas	2,593,500	(403,380)	2,190,120	740,056	740,056	1,450,064
Activos Biológicos	-	-	-	-	-	-
Bienes Inmuebles	-	-	-	-	-	-
Activos Intangibles	430,200	-	430,200	-	-	430,200
<i>Inversión Pública</i>	<i>-</i>	<i>1,287,918</i>	<i>1,287,918</i>	<i>1,286,035</i>	<i>713,735</i>	<i>1,883</i>
Obra Pública en Bienes de Dominio Público	-	-	-	-	-	-
Obra Pública en Bienes Propios	-	1,287,918	1,287,918	1,286,035	713,735	1,883
Proyectos Productivos y Acciones de Fomento	-	-	-	-	-	-
<i>Inversiones Financieras y Otras Provisiones</i>	<i>-</i>	<i>-</i>	<i>-</i>	<i>-</i>	<i>-</i>	<i>-</i>
Inversiones Para el Fomento de Actividades Productivas	-	-	-	-	-	-
Acciones y Participaciones de Capital	-	-	-	-	-	-
Compra de Títulos y Valores	-	-	-	-	-	-
Concesión de Préstamos	-	-	-	-	-	-
Inversiones en Fideicomisos, Mandatos y Otros Análogos	-	-	-	-	-	-
Fideicomiso de Desastres Naturales (Informativo)	-	-	-	-	-	-
Otras Inversiones Financieras	-	-	-	-	-	-
Provisiones para Contingencias y Otras Erogaciones Especiales	-	-	-	-	-	-
<i>Participaciones y Aportaciones</i>	<i>-</i>	<i>-</i>	<i>-</i>	<i>-</i>	<i>-</i>	<i>-</i>
Participaciones	-	-	-	-	-	-
Aportaciones	-	-	-	-	-	-
Convenios	-	-	-	-	-	-
<i>Deuda Pública</i>	<i>-</i>	<i>-</i>	<i>-</i>	<i>-</i>	<i>-</i>	<i>-</i>
Amortización de la Deuda Pública	-	-	-	-	-	-
Intereses de la Deuda Pública	-	-	-	-	-	-
Comisiones de la Deuda Pública	-	-	-	-	-	-
Gastos de la Deuda Pública	-	-	-	-	-	-
Costo por Coberturas	-	-	-	-	-	-
Apoyos Financieros	-	-	-	-	-	-
Adeudos de Ejercicios Fiscales Anteriores (Adefas)	-	-	-	-	-	-

Concepto	Egresos					Subejercicio
	Aprobado	Ampliaciones / (Reducciones)	Modificado	Devengado	Pagado	
Gasto Etiquetado	26,469,532	913,470	27,383,002	27,370,073	26,416,303	12,929
<i>Servicios Personales</i>	<i>9,712,556</i>	<i>338,952</i>	<i>10,051,508</i>	<i>10,040,415</i>	<i>10,040,415</i>	<i>11,093</i>
Remuneraciones al Personal de Carácter Permanente	5,555,290	148,479	5,703,769	5,703,769	5,703,769	-
Remuneraciones al Personal de Carácter Transitorio	-	-	-	-	-	-
Remuneraciones Adicionales y Especiales	1,372,309	789,521	2,161,830	2,156,881	2,156,881	4,949
Seguridad Social	1,493,757	(428,175)	1,065,582	1,065,582	1,065,582	-
Otras Prestaciones Sociales y Económicas	1,291,200	(170,873)	1,120,327	1,114,183	1,114,183	6,144
Previsiones	-	-	-	-	-	-
Pago de Estímulos a Servidores Públicos	-	-	-	-	-	-
<i>Materiales y Suministros</i>	<i>1,110,494</i>	<i>(4,219)</i>	<i>1,106,275</i>	<i>1,105,429</i>	<i>1,105,759</i>	<i>846</i>
Materiales de Admón., Emisión de Doctos. y Art. Oficiales	711,900	(214,280)	497,620	497,620	497,620	-
Alimentos y Utensilios	72,000	9,817	81,817	81,205	81,535	612
Materias Primas y Materiales de Prod. y Comercialización	-	-	-	-	-	-
Materiales y Artículos de Construcción y de Reparación	161,393	194,846	356,239	356,005	356,005	234
Productos Químicos, Farmacéuticos y de Laboratorio	17,800	7,553	25,353	25,353	25,353	-
Combustibles, Lubricantes y Aditivos	1,200	16,655	17,855	17,855	17,855	-
Vestuario, Blancos, Prendas de Protección y Art. Deportivos	22,000	19,877	41,877	41,877	41,877	-
Materiales y Suministros Para Seguridad	-	-	-	-	-	-
Herramientas, Refacciones y Accesorios Menores	124,201	(38,687)	85,514	85,514	85,514	-
<i>Servicios Generales</i>	<i>15,646,482</i>	<i>578,737</i>	<i>16,225,219</i>	<i>16,224,229</i>	<i>15,270,129</i>	<i>990</i>
Servicios Básicos	609,614	(139,303)	470,311	469,321	469,321	990
Servicios de Arrendamiento	-	96,838	96,838	96,838	96,838	-
Servicios Profesionales, Científicos, Técnicos y Otros Serv.	14,696,102	503,678	15,199,780	15,199,780	14,246,010	-
Servicios Financieros, Bancarios y Comerciales	74,511	(33,474)	41,037	41,037	41,037	-
Servicios de Instalación, Reparación, Mantto. y Conservación	55,200	298,527	353,727	353,727	353,727	-
Servicios de Comunicación Social y Publicidad	-	2,900	2,900	2,900	2,900	-
Servicios de Traslado y Viáticos	64,848	(32,725)	32,123	32,123	31,793	-
Servicios Oficiales	90,000	(69,031)	20,969	20,969	20,969	-
Otros Servicios Generales	56,207	(48,673)	7,534	7,534	7,534	-
<i>Transferencias, Asignaciones, Subsidios y Otras Ayudas</i>	<i>-</i>	<i>-</i>	<i>-</i>	<i>-</i>	<i>-</i>	<i>-</i>
Transferencias Internas y Asignaciones al Sector Público	-	-	-	-	-	-
Transferencias al Resto del Sector Público	-	-	-	-	-	-
Subsidios y Subvenciones	-	-	-	-	-	-
Ayudas Sociales	-	-	-	-	-	-
Pensiones y Jubilaciones	-	-	-	-	-	-
Transferencias a Fideicomisos, Mandatos y Otros Análogos	-	-	-	-	-	-
Transferencias a la Seguridad Social	-	-	-	-	-	-
Donativos	-	-	-	-	-	-
Transferencias al Exterior	-	-	-	-	-	-
<i>Bienes Muebles, Inmuebles e Intangibles</i>	<i>-</i>	<i>-</i>	<i>-</i>	<i>-</i>	<i>-</i>	<i>-</i>
Mobiliario y Equipo de Administración	-	-	-	-	-	-
Mobiliario y Equipo Educativo y Recreativo	-	-	-	-	-	-
Equipo e Instrumental Médico y de Laboratorio	-	-	-	-	-	-
Vehículos y Equipo de Transporte	-	-	-	-	-	-
Equipo de Defensa y Seguridad	-	-	-	-	-	-
Maquinaria, Otros Equipos y Herramientas	-	-	-	-	-	-
Activos Biológicos	-	-	-	-	-	-
Bienes Inmuebles	-	-	-	-	-	-
Activos Intangibles	-	-	-	-	-	-
<i>Inversión Pública</i>	<i>-</i>	<i>-</i>	<i>-</i>	<i>-</i>	<i>-</i>	<i>-</i>
Obra Pública en Bienes de Dominio Público	-	-	-	-	-	-
Obra Pública en Bienes Propios	-	-	-	-	-	-
Proyectos Productivos y Acciones de Fomento	-	-	-	-	-	-
<i>Inversiones Financieras y Otras Provisiones</i>	<i>-</i>	<i>-</i>	<i>-</i>	<i>-</i>	<i>-</i>	<i>-</i>
Inversiones Para el Fomento de Actividades Productivas	-	-	-	-	-	-
Acciones y Participaciones de Capital	-	-	-	-	-	-
Compra de Títulos y Valores	-	-	-	-	-	-
Concesión de Préstamos	-	-	-	-	-	-
Inversiones en Fideicomisos, Mandatos y Otros Análogos	-	-	-	-	-	-
Fideicomiso de Desastres Naturales (Informativo)	-	-	-	-	-	-
Otras Inversiones Financieras	-	-	-	-	-	-
Provisiones para Contingencias y Otras Erogaciones Especiales	-	-	-	-	-	-
<i>Participaciones y Aportaciones</i>	<i>-</i>	<i>-</i>	<i>-</i>	<i>-</i>	<i>-</i>	<i>-</i>
Participaciones	-	-	-	-	-	-
Aportaciones	-	-	-	-	-	-
Convenios	-	-	-	-	-	-
<i>Deuda Pública</i>	<i>-</i>	<i>-</i>	<i>-</i>	<i>-</i>	<i>-</i>	<i>-</i>
Amortización de la Deuda Pública	-	-	-	-	-	-
Intereses de la Deuda Pública	-	-	-	-	-	-
Comisiones de la Deuda Pública	-	-	-	-	-	-
Gastos de la Deuda Pública	-	-	-	-	-	-
Costo por Coberturas	-	-	-	-	-	-
Apoyos Financieros	-	-	-	-	-	-
Adeudos de Ejercicios Fiscales Anteriores (Adefas)	-	-	-	-	-	-
Total de Egresos	57,457,416	1,492,669	58,950,085	50,090,374	47,907,648	8,859,711

Concepto	Egresos					Subejercicio 6 = (3 - 4)
	Aprobado	Ampliaciones/ (Reducciones)	Modificado	Devengado	Pagado	
	1	2	3 = (1 + 2)	4	5	
Secretaría Ejecutiva de la Gobernatura	-	-	-	-	-	-
Secretaría de Gobierno	-	-	-	-	-	-
Secretaría de Hacienda	-	-	-	-	-	-
Secretaría de Economía	-	-	-	-	-	-
Secretaría de Desarrollo Agropecuario	-	-	-	-	-	-
Secretaría de Obras Públicas	-	-	-	-	-	-
Secretaría de Educación	-	-	-	-	-	-
Secretaría de Salud	-	-	-	-	-	-
Fiscalía General del Estado	-	-	-	-	-	-
Secretaría de Administración	-	-	-	-	-	-
Secretaría de la Contraloría	-	-	-	-	-	-
Comisión Estatal de Seguridad Pública	-	-	-	-	-	-
Consejería Jurídica	-	-	-	-	-	-
Secretaría de Turismo	-	-	-	-	-	-
Secretaría de Desarrollo Social	-	-	-	-	-	-
Secretaría del Trabajo	-	-	-	-	-	-
Secretaría de Cultura	-	-	-	-	-	-
Secretaría de Desarrollo Sustentable	-	-	-	-	-	-
Secretaría de Innovación, Ciencia y Tec.	-	-	-	-	-	-
Secretaría de Movilidad y Transporte	-	-	-	-	-	-
Gastos Institucionales	-	-	-	-	-	-
Total del Gasto	-	-	-	-	-	-

El Instituto de Capacitación para el Trabajo de Estado de Morelos
Estado Analítico del Ejercicio del Presupuesto de Egresos
Clasificación Administrativa
Del 1 de enero al 31 de diciembre de 2018

Concepto	Egresos					Subejercicio 6 = (3 - 4)
	Aprobado	Ampliaciones/ (Reducciones)	Modificado	Devengado	Pagado	
	1	2	3 = (1 + 2)	4	5	
Poder Ejecutivo	-	-	-	-	-	-
Poder Legislativo	-	-	-	-	-	-
Poder Judicial	-	-	-	-	-	-
Organismos Autónomos	-	-	-	-	-	-
Poder Ejecutivo de los Municipios	-	-	-	-	-	-
Total del Gasto	-	-	-	-	-	-

Sector Paraestatal del Gobierno del Estado de Morelos
Estado Analítico del Ejercicio del Presupuesto de Egresos
Clasificación Administrativa
Del 1 de enero al 31 de diciembre de 2018

Concepto	Egresos					Subejercicio 6 = (3 - 4)
	Aprobado	Ampliaciones/ (Reducciones)	Modificado	Devengado	Pagado	
	1	2	3 = (1 + 2)	4	5	
Entidades Paraestatales y Fideicomisos No Empresariales y No Financieros	57,457,416	1,492,669	58,950,085	50,090,374	47,907,648	8,859,711
Instituciones Públicas de la Seguridad Social	-	-	-	-	-	-
Entidades Paraestatales Empresariales No Financieras con Participación Estatal Mayoritaria	-	-	-	-	-	-
Fideicomisos Empresariales No Financieros con Participación Estatal Mayoritaria	-	-	-	-	-	-
Entidades Paraestatales Empresariales Financieras Monetarias con Participación Estatal Mayoritaria	-	-	-	-	-	-
Entidades Paraestatales Empresariales Financieras No Monetarias con Participación Estatal Mayoritaria	-	-	-	-	-	-
Fideicomisos Financieros Públicos con Participación Estatal Mayoritaria	-	-	-	-	-	-
Total del Gasto	57,457,416	1,492,669	58,950,085	50,090,374	47,907,648	8,859,711

Concepto	Egresos					Subejercicio
	Aprobado	Ampliaciones/ (Reducciones)	Modificado	Devengado	Pagado	
Gasto No Etiquetado	30,987,884	579,199	31,567,083	22,720,301	21,491,345	8,846,782
Secretaría Ejecutiva de la Gubernatura	-	-	-	-	-	-
Secretaría de Gobierno	-	-	-	-	-	-
Secretaría de Hacienda	-	-	-	-	-	-
Secretaría de Economía	-	-	-	-	-	-
Secretaría de Desarrollo Agropecuario	-	-	-	-	-	-
Secretaría de Obras Públicas	-	-	-	-	-	-
Secretaría de Educación	-	-	-	-	-	-
Secretaría de Salud	-	-	-	-	-	-
Fiscalía General del Estado	-	-	-	-	-	-
Secretaría de Administración	-	-	-	-	-	-
Secretaría de la Contraloría	-	-	-	-	-	-
Comisión Estatal de Seguridad Pública	-	-	-	-	-	-
Consejería Jurídica	-	-	-	-	-	-
Secretaría de Turismo	-	-	-	-	-	-
Secretaría de Desarrollo Social	-	-	-	-	-	-
Secretaría del Trabajo	-	-	-	-	-	-
Secretaría de Cultura	-	-	-	-	-	-
Secretaría de Desarrollo Sustentable	-	-	-	-	-	-
Secretaría de Innovación, Ciencia y Tec.	-	-	-	-	-	-
Secretaría de Movilidad y Transporte	-	-	-	-	-	-
Gastos Institucionales	-	-	-	-	-	-
Poder Legislativo	-	-	-	-	-	-
Poder Judicial	-	-	-	-	-	-
Organismos Autónomos	-	-	-	-	-	-
Entidades Paraestatales y Fideicomisos No Empresariales y No Financieros	30,987,884	579,199	31,567,083	22,720,301	21,491,345	8,846,782
Fideicomisos Empresariales No Financieros con Participación Estatal Mayoritaria	-	-	-	-	-	-
Poder Ejecutivo de los Municipios	-	-	-	-	-	-
Gasto Etiquetado	26,469,532	913,470	27,383,002	27,370,073	26,416,303	12,929
Secretaría Ejecutiva de la Gubernatura	-	-	-	-	-	-
Secretaría de Gobierno	-	-	-	-	-	-
Secretaría de Hacienda	-	-	-	-	-	-
Secretaría de Economía	-	-	-	-	-	-
Secretaría de Desarrollo Agropecuario	-	-	-	-	-	-
Secretaría de Obras Públicas	-	-	-	-	-	-
Secretaría de Educación	-	-	-	-	-	-
Secretaría de Salud	-	-	-	-	-	-
Fiscalía General del Estado	-	-	-	-	-	-
Secretaría de Administración	-	-	-	-	-	-
Secretaría de la Contraloría	-	-	-	-	-	-
Comisión Estatal de Seguridad Pública	-	-	-	-	-	-
Consejería Jurídica	-	-	-	-	-	-
Secretaría de Turismo	-	-	-	-	-	-
Secretaría de Desarrollo Social	-	-	-	-	-	-
Secretaría del Trabajo	-	-	-	-	-	-
Secretaría de Cultura	-	-	-	-	-	-
Secretaría de Desarrollo Sustentable	-	-	-	-	-	-
Secretaría de Innovación, Ciencia y Tec.	-	-	-	-	-	-
Secretaría de Movilidad y Transporte	-	-	-	-	-	-
Gastos Institucionales	-	-	-	-	-	-
Poder Legislativo	-	-	-	-	-	-
Poder Judicial	-	-	-	-	-	-
Organismos Autónomos	-	-	-	-	-	-
Entidades Paraestatales y Fideicomisos No Empresariales y No Financieros	26,469,532	913,470	27,383,002	27,370,073	26,416,303	12,929
Fideicomisos Empresariales No Financieros con Participación Estatal Mayoritaria	-	-	-	-	-	-
Poder Ejecutivo de los Municipios	-	-	-	-	-	-
Total de Egresos	57,457,416	1,492,669	58,950,085	50,090,374	47,907,648	8,859,711

Concepto	Egresos					Subejercicio
	Aprobado	Ampliaciones/ (Reducciones)	Modificado	Devengado	Pagado	
	1	2	3 = (1 + 2)	4	5	
Gobierno	-	-	-	-	-	-
Legislación	-	-	-	-	-	-
Justicia	-	-	-	-	-	-
Coordinación de la Política de Gobierno	-	-	-	-	-	-
Relaciones Exteriores	-	-	-	-	-	-
Asuntos Financieros y Hacendarios	-	-	-	-	-	-
Seguridad Nacional	-	-	-	-	-	-
Asuntos de Orden Público y de Seguridad Interior	-	-	-	-	-	-
Otros Servicios Generales	-	-	-	-	-	-
Desarrollo Social	57,457,416	1,492,669	58,950,085	50,090,374	47,907,648	8,859,711
Protección Ambiental	-	-	-	-	-	-
Vivienda y Servicios a la Comunidad	-	-	-	-	-	-
Salud	-	-	-	-	-	-
Recreación, Cultura y Otras Manifestaciones Sociales	-	-	-	-	-	-
Educación	57,457,416	1,492,669	58,950,085	50,090,374	47,907,648	8,859,711
Protección Social	-	-	-	-	-	-
Otros Asuntos Sociales	-	-	-	-	-	-
Desarrollo Económico	-	-	-	-	-	-
Asuntos Económicos, Comerciales y Laborales en General	-	-	-	-	-	-
Agropecuaria, Silvicultura, Pesca y Caza	-	-	-	-	-	-
Combustibles y Energía	-	-	-	-	-	-
Minería, Manufacturas y Construcción	-	-	-	-	-	-
Transporte	-	-	-	-	-	-
Comunicaciones	-	-	-	-	-	-
Turismo	-	-	-	-	-	-
Ciencia, Tecnología e Innovación	-	-	-	-	-	-
Otras Industrias y Otros Asuntos Económicos	-	-	-	-	-	-
Otras no Clasificadas en Funciones Anteriores	-	-	-	-	-	-
Transacciones de la Deuda Pública / Costo Financiero de la Deuda	-	-	-	-	-	-
Transferencias, Participaciones y Aportaciones entre Diferentes Niveles y Ordenes de Gobierno	-	-	-	-	-	-
Saneamiento del Sistema Financiero	-	-	-	-	-	-
Adeudos de Ejercicios Fiscales Anteriores	-	-	-	-	-	-
Total del Gasto	57,457,416	1,492,669	58,950,085	50,090,374	47,907,648	8,859,711



Cuenta Pública Anual 2018
El Instituto de Capacitación para el Trabajo de Estado de Morelos
Estado Analítico del Ejercicio del Presupuesto de Egresos Detallado - LDF
Clasificación Funcional (Finalidad y Función)
Del 1 de enero al 31 de diciembre de 2018
(Pesos)



Concepto	Egresos					Subejercicio
	Aprobado	Ampliaciones/ (Reducciones)	Modificado	Devengado	Pagado	
Gasto No Etiquetado	30,987,884	579,199	31,567,083	22,720,301	21,491,345	8,846,782
<i>Gobierno</i>	-	-	-	-	-	-
Legislación	-	-	-	-	-	-
Justicia	-	-	-	-	-	-
Coordinación de la Política de Gobierno	-	-	-	-	-	-
Relaciones Exteriores	-	-	-	-	-	-
Asuntos Financieros y Hacendarios	-	-	-	-	-	-
Seguridad Nacional	-	-	-	-	-	-
Asuntos de Orden Público y de Seguridad Interior	-	-	-	-	-	-
Otros Servicios Generales	-	-	-	-	-	-
<i>Desarrollo Social</i>	<i>30,987,884</i>	<i>579,199</i>	<i>31,567,083</i>	<i>22,720,301</i>	<i>21,491,345</i>	<i>8,846,782</i>
Protección Ambiental	-	-	-	-	-	-
Vivienda y Servicios a la Comunidad	-	-	-	-	-	-
Salud	-	-	-	-	-	-
Recreación, Cultura y Otras Manifestaciones Sociales	-	-	-	-	-	-
Educación	30,987,884	579,199	31,567,083	22,720,301	21,491,345	8,846,782
Protección Social	-	-	-	-	-	-
Otros Asuntos Sociales	-	-	-	-	-	-
<i>Desarrollo Económico</i>	-	-	-	-	-	-
Asuntos Económicos, Comerciales y Laborales en Gral.	-	-	-	-	-	-
Agropecuaria, Silvicultura, Pesca y Caza	-	-	-	-	-	-
Combustibles y Energía	-	-	-	-	-	-
Minería, Manufacturas y Construcción	-	-	-	-	-	-
Transporte	-	-	-	-	-	-
Comunicaciones	-	-	-	-	-	-
Turismo	-	-	-	-	-	-
Ciencia, Tecnología e Innovación	-	-	-	-	-	-
Otras Industrias y Otros Asuntos Económicos	-	-	-	-	-	-
<i>Otras no Clasificadas en Funciones Anteriores</i>	-	-	-	-	-	-
Transacciones de la Deuda Pública / Costo Financiero de la Deuda	-	-	-	-	-	-
Transferencias, Participaciones y Aportaciones entre Diferentes Niveles y Ordenes de Gobierno	-	-	-	-	-	-
Saneamiento del Sistema Financiero	-	-	-	-	-	-
Adeudos de Ejercicios Fiscales Anteriores	-	-	-	-	-	-
Gasto Etiquetado	26,469,532	913,470	27,383,002	27,370,073	26,416,303	12,929
<i>Gobierno</i>	-	-	-	-	-	-
Legislación	-	-	-	-	-	-
Justicia	-	-	-	-	-	-
Coordinación de la Política de Gobierno	-	-	-	-	-	-
Relaciones Exteriores	-	-	-	-	-	-
Asuntos Financieros y Hacendarios	-	-	-	-	-	-
Seguridad Nacional	-	-	-	-	-	-
Asuntos de Orden Público y de Seguridad Interior	-	-	-	-	-	-
Otros Servicios Generales	-	-	-	-	-	-
<i>Desarrollo Social</i>	<i>26,469,532</i>	<i>913,470</i>	<i>27,383,002</i>	<i>27,370,073</i>	<i>26,416,303</i>	<i>12,929</i>
Protección Ambiental	-	-	-	-	-	-
Vivienda y Servicios a la Comunidad	-	-	-	-	-	-
Salud	-	-	-	-	-	-
Recreación, Cultura y Otras Manifestaciones Sociales	-	-	-	-	-	-
Educación	26,469,532	913,470	27,383,002	27,370,073	26,416,303	12,929
Protección Social	-	-	-	-	-	-
Otros Asuntos Sociales	-	-	-	-	-	-
<i>Desarrollo Económico</i>	-	-	-	-	-	-
Asuntos Económicos, Comerciales y Laborales en Gral.	-	-	-	-	-	-
Agropecuaria, Silvicultura, Pesca y Caza	-	-	-	-	-	-
Combustibles y Energía	-	-	-	-	-	-
Minería, Manufacturas y Construcción	-	-	-	-	-	-
Transporte	-	-	-	-	-	-
Comunicaciones	-	-	-	-	-	-
Turismo	-	-	-	-	-	-
Ciencia, Tecnología e Innovación	-	-	-	-	-	-
Otras Industrias y Otros Asuntos Económicos	-	-	-	-	-	-
<i>Otras no Clasificadas en Funciones Anteriores</i>	-	-	-	-	-	-
Transacciones de la Deuda Pública / Costo Financiero de la Deuda	-	-	-	-	-	-
Transferencias, Participaciones y Aportaciones entre Diferentes Niveles y Ordenes de Gobierno	-	-	-	-	-	-
Saneamiento del Sistema Financiero	-	-	-	-	-	-
Adeudos de Ejercicios Fiscales Anteriores	-	-	-	-	-	-
Total del Egresos	57,457,416	1,492,669	58,950,085	50,090,374	47,907,648	8,859,711

Cuenta Pública Anual 2018
El Instituto de Capacitación para el Trabajo de Estado de Morelos
Estado Analítico del Ejercicio del Presupuesto de Egresos Detallado - LDF
Clasificación de Servicios Personales por Categoría
Del 1 de enero al 31 de diciembre de 2018
(Pesos)



Concepto	Egresos					Subejercicio
	Aprobado	Ampliaciones/ (Reducciones)	Modificado	Devengado	Pagado	
Gasto No Etiquetado	13,155,357	-	13,155,357	12,612,979	12,065,191	542,378
Personal Administrativo y de Servicio Público	13,155,357	-	13,155,357	12,612,979	12,065,191	542,378
Magisterio	-	-	-	-	-	-
Servicios de Salud	-	-	-	-	-	-
Personal Administrativo	-	-	-	-	-	-
Personal Médico, Paramédico y afín	-	-	-	-	-	-
Seguridad Pública	-	-	-	-	-	-
Gastos Asociados a la Implementación de Nuevas Leyes Fed. o Reformas a las Mismas	-	-	-	-	-	-
Nombre del Programa o Ley 1	-	-	-	-	-	-
Nombre del Programa o Ley 2	-	-	-	-	-	-
Sentencias Laborales Definitivas	-	-	-	-	-	-
Gasto Etiquetado	9,712,556	338,952	10,051,508	10,040,415	10,040,415	11,093
Personal Administrativo y de Servicio Público	9,712,556	338,952	10,051,508	10,040,415	10,040,415	11,093
Magisterio	-	-	-	-	-	-
Servicios de Salud	-	-	-	-	-	-
Personal Administrativo	-	-	-	-	-	-
Personal Médico, Paramédico y afín	-	-	-	-	-	-
Seguridad Pública	-	-	-	-	-	-
Gastos Asociados a la Implementación de Nuevas Leyes Fed. o Reformas a las Mismas	-	-	-	-	-	-
Nombre del Programa o Ley 1	-	-	-	-	-	-
Nombre del Programa o Ley 2	-	-	-	-	-	-
Sentencias Laborales Definitivas	-	-	-	-	-	-
Total del Gasto en Servicios Personales	22,867,913	338,952	23,206,865	22,653,394	22,105,606	553,471

Concepto	Egresos					
	Aprobado	Ampliaciones/ (Reducciones)	Modificado	Devengado	Pagado	Subejercicio
	1	2	3 = (1 + 2)	4	5	6 = (3 - 4)
Gasto Corriente	50,699,732	1,492,669	52,192,401	48,915,682	46,732,956	3,276,719
Gasto de Capital	6,757,684	-	6,757,684	1,174,692	1,174,692	5,582,992
Amortización de la Deuda y Disminución de Pasivos	-	-	-	-	-	-
Pensiones y Jubilaciones	-	-	-	-	-	-
Participaciones	-	-	-	-	-	-
Total del Gasto	57,457,416	1,492,669	58,950,085	50,090,374	47,907,648	8,859,711



Información Programática

CUENTA PÚBLICA ANUAL
EL INSTITUTO DE CAPACITACION PARA EL TRABAJO
DEL ESTADO DE MORELOS
ENERO - DICIEMBRE

2018



Concepto	Egresos					Subejercicio
	Aprobado	Ampliaciones/ (Reducciones)	Modificado	Devengado	Pagado	
	1	2	3 = (1 + 2)	4	5	6 = (3 - 4)
Programas	-	-	-	-	-	-
Subsidios: Sector Social y Privado o Ent. Federativas y Municipios	-	-	-	-	-	-
Sujetos a Reglas de Operación	-	-	-	-	-	-
Otros Subsidios	-	-	-	-	-	-
Desempeño de las Funciones	-	-	-	-	-	-
Prestación de Servicios Públicos	-	-	-	-	-	-
Provisión de Bienes Públicos	-	-	-	-	-	-
Planeación, Seguimiento y Evaluación de Políticas Públicas	-	-	-	-	-	-
Promoción y Fomento	-	-	-	-	-	-
Regulación y Supervisión	-	-	-	-	-	-
Funciones de las Fuerzas Armadas (Únicamente Gobierno Federal)	-	-	-	-	-	-
Específicos	-	-	-	-	-	-
Proyectos de Inversión	-	-	-	-	-	-
Administrativos y de Apoyo	-	-	-	-	-	-
Apoyo al Proceso Presupuestario y para Mejorar la Eficiencia Institucional	-	-	-	-	-	-
Apoyo a la Función Pública y al Mejoramiento de la Gestión	-	-	-	-	-	-
Operaciones Ajenas	-	-	-	-	-	-
Compromisos	-	-	-	-	-	-
Obligaciones de Cumplimiento de Resolución Jurisdiccional	-	-	-	-	-	-
Desastres Naturales	-	-	-	-	-	-
Obligaciones	-	-	-	-	-	-
Pensiones y Jubilaciones	-	-	-	-	-	-
Aportaciones a la Seguridad Social	-	-	-	-	-	-
Aportaciones a Fondos de Estabilización	-	-	-	-	-	-
Aportaciones a Fondos de Inversión y Reestructura de Pensiones	-	-	-	-	-	-
Programas de Gasto Federalizado (Gobierno Federal)	-	-	-	-	-	-
Gasto Federalizado	57,457,416	1,492,669	58,950,085	50,090,374	47,907,648	8,859,711
Participaciones a Entidades Federativas y Municipios	-	-	-	-	-	-
Costo financiero, deuda o apoyos a deudores y ahorradores de la banca	-	-	-	-	-	-
Adeudos de ejercicios fiscales anteriores	-	-	-	-	-	-
Total del Gasto	57,457,416	1,492,669	58,950,085	50,090,374	47,907,648	8,859,711

Concepto	Estimado	Devengado	Pagado ³
I. Ingresos Presupuestarios (I=1+2)	57,457,416	58,162,127	49,498,738
1. Ingresos del Gobierno de la Entidad Federativa 1	30,987,884	30,779,126	26,141,583
2. Ingresos del Sector Paraestatal 1	26,469,532	27,383,001	23,357,155
II. Egresos Presupuestarios (II=3+4)	57,457,416	50,090,374	47,907,648
3. Egresos del Gobierno de la Entidad Federativa 2	-	-	-
4. Egresos del Sector Paraestatal 2	57,457,416	50,090,374	47,907,648
III. Balance Presupuestario (Superávit o Déficit) (III = I - II)	-	8,071,753	1,591,090

Concepto	Estimado	Devengado	Pagado ³
III. Balance presupuestario (Superávit o Déficit)	-	8,071,753	1,591,090
IV. Intereses, Comisiones y Gastos de la Deuda	-	-	-
V. Balance Primario (Superávit o Déficit) (V= III - IV)	-	8,071,753	1,591,090

Concepto	Estimado	Devengado	Pagado ³
A. Financiamiento	-	-	-
B. Amortización de la deuda	-	-	-
C. Endeudamiento ó desendeudamiento (C = A - B)	-	-	-

1 Los Ingresos que se presentan son los ingresos presupuestarios totales sin incluir los ingresos por financiamientos. Los Ingresos del Gobierno de la Entidad Federativa corresponden a los del Poder Ejecutivo, Legislativo Judicial y Autónomos.

2 Los egresos que se presentan son los egresos presupuestarios totales sin incluir los egresos por amortización. Los egresos del Gobierno de la Entidad Federativa corresponden a los del Poder Ejecutivo, Legislativo, Judicial y Organos Autónomos.

3 Para Ingresos se reportan los ingresos recaudados; para egresos se reportan los egresos pagados.

Programas y Proyectos de Inversión

EL PROYECTO DE INVERSION DEL EL INSTITUTO DE CAPACITACION PARA EL TRABAJO DEL ESTADO DE MORELOS ES:

“CAPACITACION PARA Y EN EL TRABAJO”

Programa presupuestario estamos ubicados en Habilidades en el Empleo y Seguridad Laboral, con el propósito de que la población desempleada y sub-empleada obtenga más oportunidades de empleo.

Objetivo estratégico es: promover la operación de políticas Públicas que apoyen la generación de empleo, a través de la capacitación a personas desempleadas para fomentar el auto empleo o el empleo.

OBJETIVOS FUNDAMENTALES SON:

- I.- Impartir e impulsar la capacitación formal para el trabajo en la entidad, propiciando su mejor calidad y su vinculación con el aparato productivo y las necesidades de desarrollo regional;
- II.- Promover el surgimiento de nuevos perfiles académicos, que correspondan a las necesidades del mercado laboral; y
- III.- Formar y actualizar a los instructores que se harán cargo de capacitar a los alumnos del Instituto.

Indicadores de Resultados

Eje 3. Morelos atractivo, competitivo e innovador

Nombre	Definición del Indicador	Último dato		Meta 2018
		Fecha	Dato	Dato
Trabajadores Activos Capacitados	Mide el porcentaje de trabajadores activos capacitados respecto al total de trabajadores activos programados capacitar	2017	190%	2,133
Personas Desempleadas Capacitadas	Mide el porcentaje para colocarse en un empleo formal o autoemplearse	2017	124%	19,198



Anexos

CUENTA PÚBLICA ANUAL
EL INSTITUTO DE CAPACITACION PARA EL TRABAJO
DEL ESTADO DE MORELOS
ENERO - DICIEMBRE

2018



MORELOS
2018 - 2024



Instituto de Crédito para los Trabajadores al Servicio del Gobierno del Estado de Morelos

CUENTA PÚBLICA ANUAL CONSOLIDADA
ENTIDADES PARAESTATALES
ENERO - DICIEMBRE

2018



Introducción

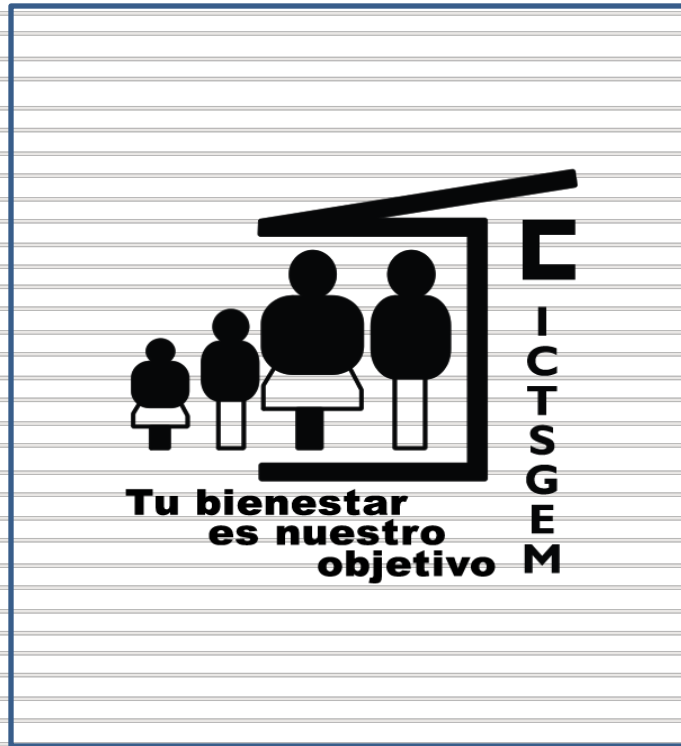
CUENTA PÚBLICA ANUAL
INSTITUTO DE CRÉDITO PARA LOS TRABAJADORES AL
SERVICIO DEL GOBIERNO DEL ESTADO DE MORELOS
ENERO - DICIEMBRE

2018

Introducción

ARMONIZACIÓN CONTABLE

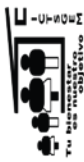
En cumplimiento de la Ley General de Contabilidad Gubernamental para instrumentar la Armonización Contable en términos de lo señalado por el Consejo Nacional de Armonización Contable (CONAC), la Subdirección de Informática en términos de la propuesta autorizada que presento a la alta dirección, está realizando los desarrollos informáticos, interactuando con las unidades responsables del gasto, que serán las usuarias del Sistema Integral Contable y Financiero (SICOFI), programando liberar el sistema por módulos, hasta su total implementación y puesta en marcha de acuerdo al cronograma autorizado.



Información Contable

CUENTA PÚBLICA ANUAL
INSTITUTO DE CRÉDITO PARA LOS TRABAJADORES AL
SERVICIO DEL GOBIERNO DEL ESTADO DE MORELOS
ENERO - DICIEMBRE

2018



Cuenta Pública Anual 2018
 Instituto de Crédito para los Trabajadores al Servicio del Gobierno del Estado de Morelos
 Estado de Actividades
 Del 1 de enero al 31 de diciembre de 2018 y 2017
 (Pesos)



Concepto	2018	2017	Concepto	2018	2017
INGRESOS Y OTROS BENEFICIOS			GASTOS Y OTRAS PÉRDIDAS		
Ingresos de la Gestión	1,107,195	25,944,723	Gastos de Funcionamiento	83,588,413	68,245,888
Impuestos	-	-	Servicios Personales	60,533,244	51,394,518
Cuotas y Aportaciones de Seguridad Social	-	25,034,277	Materiales y Suministros	3,966,592	2,235,991
Contribuciones de Mejoras	-	-	Servicios Generales	19,088,577	14,615,379
Derechos	-	-	Transferencias, Asignaciones, Subsidios y Otras Ayudas	11,172,287	8,223,748
Productos de Tipo Corriente	-	-	Transferencias Internas y Asignaciones al Sector Público	-	-
Aprovechamientos de Tipo Corriente	1,107,195	910,446	Transferencias al Resto del Sector Público	-	-
Ingresos por Venta de Bienes y Servicios	-	-	Subsidios y Subvenciones	-	-
Ingresos no Comprendidos en las Fracciones de la Ley de	-	-	Ayudas Sociales	150,580	2,347,241
Ingresos Causados en Ejercicios Fiscales Anteriores Pendientes	-	-	Pensiones y Jubilaciones	11,021,707	5,876,507
de Liquidación o Pago	-	-	Transf. a Fideicomisos, Mandatos y Contratos Análogos	-	-
Participaciones, Aportaciones, Transferencias, Asignaciones, Subsidios y Otras Ayudas	-	-	Transferencias a la Seguridad Social	-	-
Participaciones y Aportaciones	-	-	Donativos	-	-
Transferencias, Asignaciones, Subsidios y Otras ayudas	-	-	Transferencias al Exterior	-	-
			Participaciones y Aportaciones	-	-
			Participaciones	-	-
			Aportaciones	-	-
			Convenios	-	-
Otros Ingresos y Beneficios	206,603,181	195,362,201	Intereses, Comisiones y Otros Gastos de la Deuda Pub.	-	-
Ingresos Financieros	206,603,181	195,362,201	Intereses de la Deuda Pública	-	-
Incremento por Variación de Inventarios	-	-	Comisiones de la Deuda Pública	-	-
Disminución del Exceso de Estimaciones por Pérdida o	-	-	Gastos de la Deuda Pública	-	-
Deterioro u Obsolescencia	-	-	Costo por Coberturas	-	-
Disminución del Exceso de Provisiones	-	-	Apoyos Financieros	-	-
Otros Ingresos y Beneficios Varios	-	-	Otros Gastos y Pérdidas Extraordinarias	3,995,666	4,282,095
Total de Ingresos y Otros Beneficios	207,710,376	221,306,924	Estimaciones, Depreciaciones, Deterioros, Obsolescencia y Amortizaciones	3,468,120	2,812,981
			Provisiones	-	-
			Disminución de Inventarios	-	-
			Aumento por Insuficiencia de Estimaciones por Pérdida o	-	-
			Deterioro y Obsolescencia	-	-
			Aumento por Insuficiencia de Provisiones	-	-
			Otros Gastos	527,546	1,469,114
			Inversión Pública	-	-
			Inversión Pública no Capitalizable	-	-
			Total de Gastos y Otras Pérdidas	98,756,366	80,751,731
			Resultados del Ejercicio (Ahorro/Desahorro)	108,954,010	140,555,193

Bajo protesta de decir verdad declaramos que los Estados Financieros y sus Notas son razonablemente correctos y responsabilidad del emisor.

Cuenta Pública Anual 2018
Instituto de Crédito para los Trabajadores al Servicio del Gobierno del Estado de Morelos
Estado de Situación Financiera
Al 31 de diciembre de 2018 y 2017
(Pesos)



CONCEPTO	2018	Año 2017	CONCEPTO	2018	Año 2017
ACTIVO			PASIVO		
Activo Circulante			Pasivo Circulante		
Efectivo y Equivalentes	20,826,014	24,984,764	Cuentas por Pagar a Corto Plazo	65,785,053	85,433,887
Derechos a Recibir Efectivo o Equivalentes	983,729,855	823,284,153	Documentos por Pagar a Corto Plazo	-	-
Derechos a Recibir Bienes o Servicios	-	-	Porción a Corto Plazo de la Deuda Pública a Largo Plazo	-	-
Inventarios	-	-	Títulos y Valores a Corto Plazo	-	-
Almacenes	418,774	703,699	Pasivos Diferidos a Corto Plazo	142,354	111,688
Estimación por Pérdida o Deterioro de Activos Circulantes	-	-	Fondos y Bienes de Terceros en Garantía y/o Administración a Corto Plazo	-	-
Otros Activos Circulantes	-	-	Provisiones a Corto Plazo	-	-
Total de Activos Circulantes	1,004,974,643	848,972,616	Total de Pasivos Circulantes	65,927,407	85,545,575
Activo No Circulante			Pasivo No Circulante		
Inversiones Financieras a Largo Plazo	-	146,402,639	Cuentas por Pagar a Largo Plazo	-	-
Derechos a Recibir Efectivo o Equivalentes a Largo Plazo	1,962,393,466	1,786,442,107	Documentos por Pagar a Largo Plazo	-	-
Bienes Inmuebles, Infraestructura y Construcciones en Proceso	219,578,734	134,213,419	Deuda Pública a Largo Plazo	458,128,690	409,206,483
Bienes Muebles	23,041,741	16,474,498	Pasivos Diferidos a Largo Plazo	578,122,473	529,860,715
Activos Intangibles	160,106	160,106	Fondos y Bienes de Terceros en Garantía y/o en Administración a Largo Plazo	-	-
Depreciación, Deterioro y Amortización Acumulada de Bienes	(18,927,080)	(15,626,387)	Provisiones a Largo Plazo	-	-
Activos Diferidos	8,000	8,000	Total de Pasivos No Circulantes	1,036,251,163	939,067,198
Estimación por Pérdida o Deterioro de Activos no Circulantes	-	-	Total del Pasivo	1,102,178,570	1,024,612,773
Otros Activos no Circulantes	-	-	HACIENDA PÚBLICA / PATRIMONIO		
Total de Activos No Circulantes	2,186,254,967	2,068,074,382	Hacienda Pública / Patrimonio Contribuido	757,693,775	675,236,758
Total del Activo	3,191,229,610	2,917,046,998	Aportaciones	757,693,775	675,236,758
			Donaciones de Capital	-	-
			Actualización de la Hacienda Pública / Patrimonio	-	-
			Hacienda Pública / Patrimonio Generado	1,331,357,265	1,217,197,467
			Resultados del Ejercicio (Ahorro / Desahorro)	108,954,010	140,555,193
			Resultados de Ejercicios Anteriores	1,143,896,630	1,003,341,438
			Revaluos	14,908,939	14,908,939
			Reservas	63,597,686	58,391,897
			Rectificaciones de Resultados de Ejercicios Anteriores	-	-
			Exceso o Insuficiencia en la Actualización de la Hacienda Pública / Patrimonio	-	-
			Resultado por Posición Monetaria	-	-
			Resultado por Tenencia de Activos no Monetarios	-	-
			Total Hacienda Pública / Patrimonio	2,089,051,040	1,892,434,225
			Total del Pasivo y Hacienda Pública / Patrimonio	3,191,229,610	2,917,046,998

Bajo protesta de decir verdad declaramos que los Estados Financieros y sus Notas son razonablemente correctos y responsabilidad del emisor.

CONCEPTO	31 de diciembre 2018	31 de diciembre 2017	CONCEPTO	31 de diciembre 2018	31 de diciembre 2017
ACTIVO			PASIVO		
Activo Circulante			Pasivo Circulante		
Efectivo y Equivalentes	20,826,014	24,984,764	Cuentas por Pagar a Corto Plazo	65,785,053	85,433,887
Efectivo	16,413	20,923	Servicios Personales por Pagar a Corto Plazo	-	-
Bancos/Tesorería	20,809,601	24,963,841	Proveedores por Pagar a Corto Plazo	-	114,637
Bancos/Dependencias y Otros	-	-	Contratistas por Obras Públicas por Pagar a Corto Plazo	-	-
Inversiones Temporales (Hasta 3 meses)	-	-	Participaciones y Aportaciones por Pagar a Corto Plazo	-	-
Fondos con Afectación Específica	-	-	Transferencias Otorgadas por Pagar a Corto Plazo	-	-
Depósitos de Fondos de Terceros en Garantía y/o Admón.	-	-	Int., Comisiones y Otros Gastos de la Deuda Pub. por Pagar a Corto Plazo	-	-
Otros Efectivos y Equivalentes	-	-	Retenciones y Contribuciones por Pagar a Corto Plazo	2,365,351	3,878,047
			Devoluciones de la Ley de Ingresos por Pagar a Corto Plazo	-	-
Derechos a Recibir Efectivo o Equivalentes	983,729,855	823,284,153	Otras Cuentas por Pagar a Corto Plazo	63,419,702	81,441,203
Inversiones Financieras de Corto Plazo	700,725,962	558,164,756	Documentos por Pagar a Corto Plazo	-	-
Cuentas por Cobrar a Corto Plazo	-	-	Documentos Comerciales por Pagar a Corto Plazo	-	-
Deudores Diversos por Cobrar a Corto Plazo	1,151,340	1,015,012	Documentos con Contratistas por Obras Pub. por Pagar a Corto Plazo	-	-
Ingresos por Recuperar a Corto Plazo	273,362,384	255,778,047	Otros Documentos por Pagar a Corto Plazo	-	-
Deudores por Anticipos de la Tesorería a Corto Plazo	-	-	Porción a Corto Plazo de la Deuda Pública a Largo Plazo	-	-
Prestamos Otorgados a Corto Plazo	8,490,169	8,326,338	Porción a Corto Plazo de la Deuda Pública	-	-
Otros Derechos a Recibir Efectivo o Equiv. a Corto Plazo	-	-	Porción a Corto Plazo de Arrendamiento Financiero	-	-
Derechos a Recibir Bienes o Servicios	-	-	Títulos y Valores a Corto Plazo	-	-
Ant. a Proveedores por Adq. de Bienes y Prest. de Serv. a Corto Plazo	-	-	Pasivos Diferidos a Corto Plazo	142,354	111,688
Ant. a Proveedores por Adq. de Bienes Inm. y Muebles a Corto Plazo	-	-	Ingresos Cobrados por Adelantado a Corto Plazo	-	-
Ant. a Proveedores por Adq. de Bienes Intangibles a Corto Plazo	-	-	Intereses Cobrados por Adelantado a Corto Plazo	142,354	111,688
Anticipo a Contratistas por Obras Públicas a Corto Plazo	-	-	Otros Pasivos Diferidos a Corto Plazo	-	-
Otros Derechos a Recibir Bienes o Servicios a Corto Plazo	-	-	Fondos y Bienes de Terceros en Garantía y/o Admón. a C. P.	-	-
Inventarios	-	-	Fondos en Garantía a Corto Plazo	-	-
Inventario de Mercancías para Venta	-	-	Fondos en Administración a Corto Plazo	-	-
Inventario de Mercancías Terminadas	-	-	Fondos Contingentes a Corto Plazo	-	-
Inventario de Mercancías en Proceso de Elaboración	-	-	Fondos de Fideicomisos, Mandatos y Contratos Análogos a Corto Plazo	-	-
Inventario de Materias Primas, Mat. y Suministros para Producción	-	-	Otros Fondos de Terceros en Garantía y/o Administración a Corto Plazo	-	-
Bienes en Tránsito	-	-	Valores y Bienes en Garantía a Corto Plazo	-	-
Almacenes	418,774	703,699	Provisiones a Corto Plazo	-	-
Estimación por Pérdida o Deterioro de Activos Circulantes	-	-	Provisión para Demandas y Juicios a Corto Plazo	-	-
Est. para Ctas. Incobrables por Derechos a Recibir Efectivo o Equiv.	-	-	Provisión para Contingencias a Corto Plazo	-	-
Estimación por Deterioro de Inventarios	-	-	Otras Provisiones a Corto Plazo	-	-
Otros Activos Circulantes	-	-	Otros Pasivos a Corto Plazo	-	-
Valores en Garantía	-	-	Ingresos por Clasificar	-	-
Bienes en Garantía (excluye depósitos de fondos)	-	-	Recaudación por Participar	-	-
Bienes Deriv. de Embargos, Decom., Aseguramientos y Dación en Pago	-	-	Otros Pasivos Circulantes	-	-
Adquisición con Fondos de Terceros	-	-			
Total de Activos Circulantes	1,004,974,643	848,972,616	Total de Pasivos Circulantes	65,927,407	85,545,575

CONCEPTO	31 de diciembre 2018	31 de diciembre 2017	CONCEPTO	31 de diciembre 2018	31 de diciembre 2017
Activo No Circulante			Pasivo No Circulante		
Inversiones Financieras a Largo Plazo	-	146,402,639	Cuentas por Pagar a Largo Plazo	-	-
Derechos a Recibir Efectivo o Equivalentes a Largo Plazo	1,962,393,466	1,786,442,107	Documentos por Pagar a Largo Plazo	-	-
Bienes Inmuebles, Infraestructura y Const. en Proceso	219,578,734	134,213,419	Deuda Pública a Largo Plazo	-	-
Bienes Muebles	23,041,741	16,474,498	Pasivos Diferidos a Largo Plazo	458,128,690	409,206,483
Activos Intangibles	160,106	160,106	Fdos. y Bienes de Terceros en Garantía y/o en Admón. a L.P.	578,122,473	529,860,715
Depreciación, Deterioro y Amortización Acumulada de Bienes	(18,927,080)	(15,626,387)	Provisiones a Largo Plazo	-	-
Activos Diferidos	8,000	8,000	Total de Pasivos No Circulantes	1,036,251,163	939,067,198
Estimación por Pérdida o Deterioro de Activos no Circulantes	-	-	Total del Pasivo	1,102,178,570	1,024,612,773
Otros Activos no Circulantes	-	-			
Total de Activos No Circulantes	2,186,254,967	2,068,074,382	HACIENDA PÚBLICA / PATRIMONIO		
			Hacienda Pública / Patrimonio Contribuido	757,693,775	675,236,758
Total del Activo	3,191,229,610	2,917,046,998	Aportaciones	757,693,775	675,236,758
			Donaciones de Capital	-	-
			Actualización de la Hacienda Pública / Patrimonio	-	-
			Hacienda Pública / Patrimonio Generado	1,331,357,265	1,217,197,467
			Resultados del Ejercicio (Ahorro / Desahorro)	108,954,010	140,555,193
			Resultados de Ejercicios Anteriores	1,143,896,630	1,003,341,438
			Revalúos	14,908,939	14,908,939
			Reservas	63,597,686	58,391,897
			Rectificaciones de Resultados de Ejercicios Anteriores	-	-
			Exceso o Insuficiencia en la Actualización de la Hacienda Pública / Patrimonio	-	-
			Resultado por Posición Monetaria	-	-
			Resultado por Tenencia de Activos no Monetarios	-	-
			Total Hacienda Pública / Patrimonio	2,089,051,040	1,892,434,225
			Total del Pasivo y Hacienda Pública / Patrimonio	3,191,229,610	2,917,046,998


Bajo protesta de decir verdad declaramos que los Estados Financieros y sus Notas son razonablemente correctos y responsabilidad del emisor.

Cuenta Pública Anual 2018
Instituto de Crédito para los Trabajadores al Servicio del Gobierno del Estado de Morelos
Estado de Cambios en la Situación Financiera
Del 1 de enero al 31 de diciembre de 2018 y 2017
(Pesos)



Concepto	Origen	Aplicación	Concepto	Origen	Aplicación
ACTIVO	154,147,007	428,329,619	PASIVO	97,214,631	19,648,834
Activo Circulante	4,443,675	160,445,702	Pasivo Circulante	30,666	19,648,834
Efectivo y Equivalentes	4,158,750	-	Cuentas por Pagar a Corto Plazo	-	19,648,834
Derechos a Recibir Efectivo o Equivalentes	-	160,445,702	Documentos por Pagar a Corto Plazo	-	-
Derechos a Recibir Bienes o Servicios	-	-	Porción a Corto Plazo de la Deuda Pública a Largo Plazo	-	-
Inventarios	-	-	Títulos y Valores a Corto Plazo	-	-
Almacenes	284,925	-	Pasivos Diferidos a Corto Plazo	30,666	-
Estimación por Pérdida o Deterioro de Activos Circulantes	-	-	Fdos. y Bienes de Terceros en Garantía y/o Admón. a C. P.	-	-
Otros Activos Circulantes	-	-	Provisiones a Corto Plazo	-	-
			Otros Pasivos a Corto Plazo	-	-
Activo No Circulante	149,703,332	267,883,917	Pasivo No Circulante	97,183,965	-
Inversiones Financieras a Largo Plazo	146,402,639	-	Cuentas por Pagar a Largo Plazo	-	-
Derechos a Recibir Efectivo o Equivalentes a Largo Plazo	-	175,951,359	Documentos por Pagar a Largo Plazo	-	-
Bienes Inmuebles, Infraestructura y Constr. en Proceso	-	85,365,315	Deuda Pública a Largo Plazo	-	-
Bienes Muebles	-	6,567,243	Pasivos Diferidos a Largo Plazo	48,922,207	-
Activos Intangibles	-	-	Fdos. y Bienes de Terceros en Garantía y/o Admón. a L. P.	48,261,758	-
Depreciación, Deterioro y Amort. Acumulada de Bienes	3,300,693	-	Provisiones a Largo Plazo	-	-
Activos Diferidos	-	-			
Est. por Pérdida o Deterioro de Activos no Circulantes	-	-	HACIENDA PÚBLICA / PATRIMONIO	228,217,998	31,601,183
Otros Activos no Circulantes	-	-	Hacienda Pública / Patrimonio Contribuido	82,457,017	-
			Aportaciones	82,457,017	-
			Donaciones de Capital	-	-
			Actualización de la Hacienda Pública / Patrimonio	-	-
			Hacienda Pública / Patrimonio Generado	145,760,981	31,601,183
			Resultados del Ejercicio (Ahorro / Desahorro)	-	31,601,183
			Resultados de Ejercicios Anteriores	140,555,192	-
			Revalúos	-	-
			Reservas	5,205,789	-
			Rectificaciones de Resultados de Ejercicios Anteriores	-	-
			Exceso o Insuficiencia en la Actualización de la Hacienda Pública / Patrimonio	-	-
			Resultado por Posición Monetaria	-	-
			Resultado por Tenencia de Activos no Monetarios	-	-

Bajo protesta de decir verdad declaramos que los Estados Financieros y sus Notas son razonablemente correctos y responsabilidad del emisor.



Cuenta Pública Anual 2018
Instituto de Crédito para los Trabajadores al Servicio del Gobierno del Estado de Morelos
Estado Analítico del Activo
Del 1 de enero al 31 de diciembre de 2018
(Pesos)



Concepto	Abonos del Periodo			Saldo Final 4=(1+2-3)	Variación del Periodo (4-1)
	1	2	3		
ACTIVO	2,917,046,998	170,708,456,915	170,434,274,303	3,191,229,610	274,182,612
Activo Circulante	848,972,616	168,967,489,460	168,811,487,433	1,004,974,643	156,002,027
Efectivo y Equivalentes	24,984,764	84,701,964,349	84,706,123,099	20,826,014	(4,158,750)
Derechos a Recibir Efectivo o Equivalentes	823,284,153	84,262,246,393	84,101,800,691	983,729,855	160,445,702
Derechos a Recibir Bienes o Servicios	-	-	-	-	-
Inventarios	-	-	-	-	-
Almacenes	703,699	3,278,718	3,563,643	418,774	(284,925)
Estimación por Pérdida o Deterioro de Activos Circulantes	-	-	-	-	-
Otros Activos Circulantes	-	-	-	-	-
Activo No Circulante	2,068,074,382	1,740,967,455	1,622,786,870	2,186,254,967	118,180,585
Inversiones Financieras a Largo Plazo	146,402,639	1,793,102	148,195,741	-	(146,402,639)
Derechos a Recibir Efectivo o Equivalentes a Largo Plazo	1,786,442,107	1,304,338,948	1,128,387,589	1,962,393,466	175,951,359
Bienes Inmuebles, Infraestructura y Constr. en Proceso	134,213,419	426,304,049	340,938,734	219,578,734	85,365,315
Bienes Muebles	16,474,498	8,429,203	1,861,960	23,041,741	6,567,243
Activos Intangibles	160,106	-	-	160,106	-
Depreciación, Deterioro y Amort. Acumulada de Bienes	(15,626,387)	102,153	3,402,846	(18,927,080)	(3,300,693)
Activos Diferidos	8,000	-	-	8,000	-
Est. por Pérdida o Deterioro de Activos no Circulantes	-	-	-	-	-
Otros Activos no Circulantes	-	-	-	-	-

Bajo protesta de decir verdad declaramos que los Estados Financieros y sus Notas son razonablemente correctos y responsabilidad del emisor.



Cuenta Pública Anual 2018
 Instituto de Crédito para los Trabajadores al Servicio del Gobierno del Estado de Morelos
 Estado Analítico de la Deuda y Otros Pasivos
 Del 1 de enero al 31 de diciembre de 2018
 (Pesos)



Denominación de las Deudas	Moneda de Contratación	Institución o País Acreedor	Saldo Inicial del Periodo	Saldo Final del Periodo
DEUDA PÚBLICA				
Corto Plazo				
Deuda Interna	Pesos		-	-
Instituciones de Crédito			-	-
Títulos y Valores			-	-
Arrendamientos Financieros			-	-
Deuda Externa	Pesos		-	-
Organismos Financieros Internacionales			-	-
Deuda Bilateral			-	-
Títulos y Valores			-	-
Arrendamientos Financieros			-	-
<i>Subtotal a Corto Plazo</i>			-	-
Largo Plazo				
Deuda Interna	Pesos		-	-
Instituciones de Crédito			-	-
Títulos y Valores			-	-
Arrendamientos Financieros			-	-
Deuda Externa	Pesos		-	-
Organismos Financieros Internacionales			-	-
Deuda Bilateral			-	-
Títulos y Valores			-	-
Arrendamientos Financieros			-	-
<i>Subtotal a Largo Plazo</i>			-	-
Otros Pasivos			1,024,612,773	1,102,178,570
Total Deuda y Otros Pasivos			1,024,612,773	1,102,178,570

Bajo protesta de decir verdad declaramos que los Estados Financieros y sus Notas son razonablemente correctos y responsabilidad del emisor.



Cuenta Pública Anual 2018
Instituto de Crédito para los Trabajadores al Servicio del Gobierno del Estado de Morelos
Informe Analítico de la Deuda Pública y Otros Pasivos - LDF
Del 1 de enero al 31 de diciembre de 2018
(Pesos)



Denominación de la Deuda Pública y Otros Pasivos	Saldo al 31 de Diciembre de 2017	Disposiciones del Periodo	Amortizaciones del Periodo	Revaluaciones, Reclasificaciones y Otros Ajustes	Saldo Final del Periodo	Pago de Intereses del Periodo	Pago de Comisiones y demás costos asociados durante el Periodo
Deuda Pública	-	-	-	-	-	-	-
<i>Corto Plazo</i>	-	-	-	-	-	-	-
<i>Instituciones de Crédito</i>	-	-	-	-	-	-	-
<i>Títulos y Valores</i>	-	-	-	-	-	-	-
<i>Arrendamientos Financieros</i>	-	-	-	-	-	-	-
<i>Largo Plazo</i>	-	-	-	-	-	-	-
<i>Instituciones de Crédito</i>	-	-	-	-	-	-	-
<i>Títulos y Valores</i>	-	-	-	-	-	-	-
<i>Arrendamientos Financieros</i>	-	-	-	-	-	-	-
Otros Pasivos	1,024,612,773	-	-	-	1,102,178,570	-	-
Total de la Deuda Pública y Otros Pasivos	1,024,612,773	-	-	-	1,102,178,570	-	-
Deuda Contingente¹ (Informativo)							
Deuda Contingente 1	-	-	-	-	-	-	-
Deuda Contingente 2	-	-	-	-	-	-	-
Deuda Contingente xx	-	-	-	-	-	-	-
Valor de Instrumentos Bono Cupón Cero²							
Instrumento Bono Cupón Cero 1	-	-	-	-	-	-	-
Instrumento Bono Cupón Cero 2	-	-	-	-	-	-	-
Instrumento Bono Cupón Cero 3	-	-	-	-	-	-	-

1 Se refiere a cualquier Financiamiento sin fuente o garantía de pago definida, que sea asumida de manera solidaria o subsidiaria por las Entidades Federativas con sus Municipios, organismos descentralizados y empresas de participación estatal mayoritaria y fideicomisos, locales o municipales, y por los Municipios con sus respectivos organismos descentralizados y empresas de participación municipal mayoritaria.

2 Se refiere al valor del Bono Cupón Cero que respalda el pago de los créditos asociados al mismo (Activo).

Obligaciones a Corto Plazo	Monto Contratado	Plazo Pactado	Tasa de Interés	Comisiones y Costos Relacionados	Tasa Efectiva
Obligaciones a Corto Plazo (Informativo)					
Crédito 1	NO APLICA				
Crédito 2	NO APLICA				
Crédito xx	NO APLICA				

Bajo protesta de decir verdad declaramos que los Estados Financieros y sus Notas son razonablemente correctos y responsabilidad del emisor.



Cuenta Pública Anual 2018
 Instituto de Crédito para los Trabajadores al Servicio del Gobierno del Estado de Morelos
 Informe Analítico de Obligaciones Diferentes de Financiamientos - LDF
 Del 1 de enero al 31 de diciembre de 2018
 (Pesos)




Denominación de las Obligaciones Diferentes de Financiamiento	Fecha del Contrato	Fecha de inicio de operación del proyecto	Fecha de vencimiento	Monto de la inversión pactado	Plazo pactado	Monto promedio mensual del pago de la contraprestación	Monto promedio mensual del pago correspondiente al pago de inversión	Monto pagado de la inversión al 31 de diciembre de 2018	Monto pagado de la inversión actualizado al 31 de diciembre de 2018	Saldo pendiente por pagar de la inversión al 31 de diciembre de 2018
Asociaciones Público Privadas (APP's)				-				-	-	-
APP 1				-				-	-	-
APP 2				-				-	-	-
APP 3				-				-	-	-
APP xx				-				-	-	-
Otros Instrumentos				-				-	-	-
Otro Instrumento 1				-				-	-	-
Otro Instrumento 2				-				-	-	-
Otro Instrumento 3				-				-	-	-
Otro Instrumento xx				-				-	-	-
Total de Obligaciones Diferentes de Financiamiento				-				-	-	-

NO APLICA


Bajo protesta de decir verdad declaramos que los Estados Financieros y sus Notas son razonablemente correctos y responsabilidad del emisor.

Cuenta Pública Anual 2018
 Instituto de Crédito para los Trabajadores al Servicio del Gobierno del Estado de Morelos
 Estado de Variación en la Hacienda Pública
 Del 1 de enero al 31 de diciembre de 2018
 (Pesos)



Concepto	Hacienda Pública / Patrimonio Contribuido	Hacienda Pública / Patrimonio Generado de Ejercicios Anteriores	Hacienda Pública / Patrimonio Generado del Ejercicio	Exceso o Insuficiencia en la Actualización de la Hacienda Pública / Patrimonio	TOTAL
Hacienda Pública / Patrimonio Contribuido Neto de 2017	675,236,758	-	-	-	675,236,758
Aportaciones	675,236,758	-	-	-	675,236,758
Donaciones de Capital	-	-	-	-	-
Actualización de la Hacienda Pública / Patrimonio	-	-	-	-	-
Hacienda Pública / Patrimonio Generado Neto de 2017	-	1,076,642,274	140,555,193	-	1,217,197,467
Resultados del Ejercicio (Ahorro / Desahorro)	-	-	140,555,193	-	140,555,193
Resultados de Ejercicios Anteriores	-	1,003,341,438	-	-	1,003,341,438
Revalúos	-	14,908,939	-	-	14,908,939
Reservas	-	58,391,897	-	-	58,391,897
Rectificaciones de Resultados de Ejercicios Anteriores	-	-	-	-	-
Exceso o Insuficiencia en la Actualización de la Hacienda Pública / Patrimonio Neto de 2017	-	-	-	-	-
Resultado por Posición Monetaria	-	-	-	-	-
Resultado por Tenencia de Activos no Monetarios	-	-	-	-	-
Hacienda Pública / Patrimonio Neto Final de 2017	675,236,758	1,076,642,274	140,555,193	-	1,892,434,225
Cambios en la Hacienda Pública / Patrimonio Contribuido Neto de 2018	82,457,017	-	-	-	82,457,017
Aportaciones	82,457,017	-	-	-	82,457,017
Donaciones de Capital	-	-	-	-	-
Actualización de la Hacienda Pública / Patrimonio	-	-	-	-	-
Variaciones de la Hacienda Pública / Patrimonio Generado Neto de 2018	-	140,555,192	(26,395,394)	-	114,159,798
Resultados del Ejercicio (Ahorro / Desahorro)	-	-	108,954,010	-	108,954,010
Resultados de Ejercicios Anteriores	-	140,555,192	(140,555,193)	-	(1)
Revalúos	-	-	-	-	-
Reservas	-	-	5,205,789	-	5,205,789
Rectificaciones de Resultados de Ejercicios Anteriores	-	-	-	-	-
Cambios en el Exceso o Insuficiencia en la Actualización de la Hacienda Pública / Patrimonio Neto de 2018	-	-	-	-	-
Resultado por Posición Monetaria	-	-	-	-	-
Resultado por Tenencia de Activos no Monetarios	-	-	-	-	-
Hacienda Pública / Patrimonio Neto Final de 2018	757,693,775	1,217,197,466	114,159,799	-	2,089,051,040

Bajo protesta de decir verdad declaramos que los Estados Financieros y sus Notas son razonablemente correctos y responsabilidad del emisor.



Cuenta Pública Anual 2018
Instituto de Crédito para los Trabajadores al Servicio del Gobierno del Estado de Morelos
Estado de Flujos de Efectivo
Del 1 de enero al 31 de diciembre de 2018 y 2017
(Pesos)



Concepto	2018	2017	Concepto	2018	2017
Flujos de Efectivo de las Actividades de Operación			Flujos de Efectivo de las Actividades de Inversión		
Origen	207,710,376	221,306,924	Origen	334,865,693	166,976,860
Impuestos	-	-	Bienes Inmuebles, Infraestructura y Construcciones en Proceso	1,177,944	1,459,028
Cuotas y Aportaciones de Seguridad Social	-	25,034,277	Bienes Muebles	2,098,732	1,583,766
Contribuciones de mejoras	-	-	Otros Orígenes de Inversión	331,589,017	163,934,066
Derechos	-	-	Aplicación	447,978,453	309,476,368
Productos de Tipo Corriente	-	-	Bienes Inmuebles, Infraestructura y Construcciones en Proceso	85,365,315	92,548,546
Aprovechamientos de Tipo Corriente	1,107,195	910,446	Bienes Muebles	6,567,243	1,682,343
Ingresos por Venta de Bienes y Servicios	-	-	Otras Aplicaciones de Inversión	356,045,895	215,245,479
Ingresos no Comprendidos en las Fracciones de la Ley de Ingresos Causados en Ejercicios Fiscales Anteriores	-	-	Flujos Netos de Efectivo por Act. de Inversión	(113,112,760)	(142,499,508)
Pendientes de Liquidación o Pago	-	-	Flujo de Efectivo de las Actividades de Financiamiento		
Participaciones y Aportaciones	-	-	Origen	-	-
Transf., Asignaciones y Subsidios y Otras Ayudas	-	195,362,201	Endeudamiento Neto	-	-
Otros Orígenes de Operación	206,603,181	-	Interno	-	-
Aplicación	98,756,366	80,751,731	Externo	-	-
Servicios Personales	60,533,244	51,394,518	Otros Orígenes de Financiamiento	-	-
Materiales y Suministros	3,966,592	2,235,991	Aplicación	-	-
Servicios Generales	19,088,577	14,615,379	Servicios de la Deuda	-	-
Transf. Internas y Asignaciones al Sector Público	-	-	Interno	-	-
Transferencias al resto del Sector Público	-	-	Externo	-	-
Subsidios y Subvenciones	-	-	Otras Aplicaciones de Financiamiento	-	-
Ayudas Sociales	150,580	2,347,241	Flujos Netos de Efectivo por Act. de Financiamiento	-	-
Pensiones y Jubilaciones	11,021,707	5,876,507	Incremento/Disminución Neta en el Efectivo y Equivalentes al Efectivo	(4,158,750)	(1,944,315)
Transf. a Fideicomisos, Mandatos y Contratos Análogos	-	-	Efectivo y Equivalentes al Efectivo al Inicio del Ejercicio	24,984,764	26,929,079
Transferencias a la Seguridad Social	-	-	Efectivo y Equivalentes al Efectivo al Final del Ejercicio	20,826,014	24,984,764
Donativos	-	-			
Transferencias al Exterior	-	-			
Participaciones	-	-			
Aportaciones	-	-			
Convenios	-	-			
Otras Aplicaciones de Operación	3,995,666	4,282,095			
Flujos Netos de Efectivo por Act. de Operación	108,954,010	140,555,193			

Bajo protesta de decir verdad declaramos que los Estados Financieros y sus Notas son razonablemente correctos y responsabilidad del emisor.

Informe de Pasivos Contingentes

NO APLICA

NOTAS A LOS ESTADOS FINANCIEROS

a) NOTAS DE DESGLOSE

I) NOTAS AL ESTADO DE SITUACIÓN FINANCIERA

Activo

Efectivo y Equivalentes

(Anexo 1)

Derechos a recibir Efectivo o Equivalentes y Bienes o Servicios

(Anexo 2, 3, 4, 5)

Derechos a recibir Efectivo o Equivalentes a Largo Plazo

(Anexos 8 y 9)

Bienes Muebles, Inmuebles e Intangibles

La depreciación de los bienes que integran el Activo No Circulante, se calcula por el método de línea recta, utilizando las tasas de depreciación señaladas en los Parámetros de Estimación de Vida Útil emitidos por el Consejo Nacional de Armonización Contable. Los porcentajes de depreciación anual son los siguientes:

Edificios no Habitacionales	3.30%
Otros Bienes Inmuebles	5.00%
Muebles de Oficina y Estantería	10.00%
Muebles, Excepto De Oficina Y Estantería	10.00%
Equipo de Cómputo y de Tecnologías de la Información	33.30%
Otros Mobiliarios y Equipos de Administración	10.00%
Equipo Médico y de Laboratorio	20.00%
Instrumental Médico y de Laboratorio	20.00%
Automóviles y Equipo Terrestre	20.00%
Maquinaria, Otros Equipos y Herramientas	10.00%

Bienes Inmuebles

La Inversión realizada en el "PROGRAMA DE VIVIENDA SUSTENTABLE" para la Construcción de 302 viviendas habitacionales, proyecto autorizado por el Consejo Directivo en Acuerdo número A16/SO6a/06-09-17 ascendió a la cantidad de \$ 234.6 mdp., recursos que se aplicaron en la compra de

Terrenos; estimaciones de obra con base en el contrato que la Secretaría de Obras Públicas del Poder Ejecutivo del Estado de Morelos formalizó en el ámbito de su competencia; al pago de la supervisión que de acuerdo al Convenio de Colaboración se cubrió a la mencionada Secretaría; así como la Construcción de un pozo de Agua que ejecutó la CEAGUA.

La Inversión del Programa de Vivienda Sustentable se realizó con \$ 95.1 mdp con cargo al presupuesto de Egresos 2017 y de \$ 139.5 mdp con cargo al Presupuesto de Egresos 2018.

Con base en la copia de la ESCRITURA PUBLICA PROTOCOLIZADA NÚMERO 85,962.- VOLUMEN MMDCCCXII.- PAGINA 181, de la Notaría número uno del Lic. GREGORIO ALEJANDRO GÓMEZ MALDONADO, que describe la Fusión de 2 Predios y La constitución del Conjunto Condominal denominado "LAS VENTANAS" compuesto de 302 viviendas, distribuidas en CINCO CONDOMINIOS, se realizó en el mes de Noviembre del 2018 el registro contable de la Capitalización de la Inversión realizada por el ICTSGEM, procediendo a traspasar el saldo de la cuenta 1.2.3.6.1.001.000.000.000 "Obras de Construcción para Edificios Habitacionales", a la cuenta 1.2.3.2.0.001.000.000.000 "Viviendas"

Así mismo se reclasificó el registro de 61 créditos otorgados en los meses de Septiembre, y Noviembre, con un importe de \$ 50.3 mdp, En el mes de Octubre se realizó el registro contable de la cancelación de un crédito por \$ 0.81 mdp., por lo que el saldo de la cuenta 1.2.3.2.0.001.000.000.000 "Viviendas" es de \$ 185.1 mdp., monto a recuperar con el importe de los créditos que se otorguen a los afiliados para la adquisición de las viviendas restantes.

Los registros contables y presupuestales derivados del programa de vivienda sustentable, se sometieron a la consideración del Titular de la Dirección General de Contabilidad de la Secretaría de Hacienda del Poder Ejecutivo, emitiendo su opinión favorable en la reunión realizada el 10 de Diciembre del 2018.

Pasivo

Retenciones y Contribuciones por pagar a corto plazo
Otras cuentas por pagar a corto plazo
(Anexo 10 y 11)

Fondos en Administración a Largo Plazo
(Anexo 12)

Al 31 de Diciembre del año 2018, Trece Entes Obligados retienen a sus trabajadores el 4.25% de cuotas sobre las percepciones que cada uno determina.

Con fecha 22 de Marzo del año 2017, se publicó en el Periódico Oficial "Tierra y Libertad" número 5483 en el Decreto 1813 que reforma y adiciona diversas disposiciones a la Ley del Instituto de Crédito para los Trabajadores al Servicio del Gobierno del Estado de Morelos, modificando el porcentaje a 2.25% y la base para el cálculo, sobre los Ingresos totales que perciben los afiliados, esta modificación está siendo aplicada por el Poder Ejecutivo, Comisión Estatal del Agua, ICTSGEM, Secretaria de Salud, Consejo de la Ciencia y Tecnología, Instituto de Capacitación para el Trabajo del Estado de Morelos, Instituto de la Mujer, Instituto Morelense para el Financiamiento del Sector Productivo, Centro Morelense de las Artes, Fideicomiso World Trade Center, Instituto Morelense de Radio y Televisión, Comisión Estatal de Arbitraje Médico de Morelos, Comisión Ejecutiva de Atención y reparación a víctimas del Estado de Morelos, Tribunal de Justicia Administrativa, H. Ayuntamiento de Xoxocotla, H. Ayuntamiento de Puente de Ixtla, Universidad Tecnológica de Emiliano Zapata, Colegio de Morelos, Municipio de Miacatlan, Comisión Estatal de Reservas Territoriales, Comisión Estatal de Mejora Regulatoria y Tribunal Estatal Electoral, Colegio de Estudios Científicos y Tecnológicos del Estado de Morelos, Operador de Carreteras de Cuotas del Estado de Morelos, Fideicomiso del Lago de Tequesquitengo, Museo Morelense de Arte Popular y Museo Morelense de Arte Contemporáneo Juan Soriano.

El 29 de Noviembre del 2017, se publicó en el Periódico Oficial Tierra y Libertad número 5553, el Decreto número 2354, por el que se Reforma y Adiciona diversas disposiciones de la Ley del Instituto de Crédito al Servicio del Gobierno del Estado de Morelos, entre otras define el concepto de Ingresos Totales que se integrara para la base del cálculo de las Cuotas a retener a los Afiliados.

Las cuotas se reintegran a los afiliados en términos del Artículo 46 de la Ley del Instituto vigente, o resolución derivada de una demanda.

Patrimonio

RESERVA DE CUENTAS INCOBRABLES A CARGO DE LOS ENTES OBLIGADOS

En atención a la observación número 4 de la Auditoria Externa ICTSGEM/AE/01/15 practicada al Ejercicio Fiscal 2014, de acuerdo a la minuta de fecha 30 de octubre del 2015, oficio SPAF/770/2015-11 y minuta de fecha 06 de enero del 2016, se registra contablemente la "Reserva de Cuentas Incobrables a cargo de los Entes Obligados", en proporción del 3% (en concordancia con el procedimiento que se aplica para la creación del Fondo de Reserva que el H. Consejo Directivo autorizo en acuerdo A3/SO216a/27/03/06), respecto al monto del total de las cuentas por cobrar a cargo de los Entes Obligados, contra la cuenta de Otros Gastos.

El 25 de Septiembre del 2018, se publicó en el Periódico Oficial "TIERRA Y LIBERTAD" número 5636, el Reglamento de la Ley del Instituto de Crédito para los Trabajadores al Servicio del Gobierno del Estado de Morelos, que determina la integración de los Lineamientos derivados del mismo los cuales, entre otros, deben prever una Reserva Contable para los casos de incumplimientos en el entero que deben realizar los Entes Obligados en términos del Artículo 27 de la ley del ICTSGEM.

APORTACIONES ORDINARIAS DE ENTES OBLIGADOS (Anexo 13)

Esta cuenta refleja las Aportaciones que han realizado los Entes Obligados, sobre las percepciones que determinan de sus trabajadores.
Trece Entes Obligados realizan aportaciones del 6.0% sobre las percepciones de sus trabajadores que cada Ente Obligado determina.

Con fecha 22 de Marzo del año 2017, se publicó en el Periódico Oficial "Tierra y Libertad" número 5483 en el Decreto 1813 que reforma y adiciona diversas disposiciones a la Ley del Instituto de Crédito para los Trabajadores al Servicio del Gobierno del Estado de Morelos, modificando el porcentaje a 2.25% y la base para el cálculo, sobre los Ingresos totales que perciben los afiliados, esta modificación está siendo aplicada por el Poder Ejecutivo, Comisión Estatal del Agua, ICTSGEM, Secretaria de Salud, Consejo de la Ciencia y Tecnología, Instituto de Capacitación para el Trabajo del Estado de Morelos, Instituto de la Mujer, Instituto Morelense para el Financiamiento del Sector Productivo, Centro Morelense de las Artes, Fideicomiso World Trade Center, Instituto Morelense de Radio y Televisión, Comisión Estatal de Arbitraje Médico de Morelos, Comisión Ejecutiva de Atención y reparación a víctimas del Estado de Morelos, Tribunal de Justicia Administrativa, H. Ayuntamiento de Xoxocotla, H. Ayuntamiento de Puente de Ixtla, Universidad Tecnológica de Emiliano Zapata, Colegio de Morelos, Municipio de Miacatlan, Comisión Estatal de Reservas Territoriales, Comisión Estatal de Mejora Regulatoria y Tribunal Estatal Electoral, Colegio de Estudios Científicos y Tecnológicos del Estado de Morelos, Operador de Carreteras de Cuotas del Estado de Morelos, Fideicomiso del Lago de Tequesquitengo, Museo Morelense de Arte Popular y Museo Morelense de Arte Contemporáneo Juan Soriano.

El 29 de Noviembre del 2017, se publicó en el Periódico Oficial Tierra y Libertad número 5553, el Decreto número 2354, por el que se Reforma y Adiciona diversas disposiciones de la Ley del Instituto de Crédito al Servicio del Gobierno del Estado de Morelos, entre otras define el concepto de Ingresos Totales que se integrara para la base del cálculo de las Aportaciones que los Entes Obligados deben enterar al Instituto.

II) NOTAS AL ESTADO DE ACTIVIDADES

Al mes de Diciembre del 2017, el Instituto obtuvo un Superávit Financiero de \$ 140.5 mdp y al mes de Diciembre del 2018 el Superávit es de \$ 108.9 mdp.,

monto menor en \$ 31.6 mdp, que representa un 77.5%, derivado principalmente del Ejercicio de un mayor techo de gasto, y la modificación del registro contable de las Aportaciones pagadas por los Entes Obligados, de las cuales hasta el 31 de Diciembre del 2017 se registraba como Ingresos de la Gestión el 1.5%.

	DIC 2017	DIC 2018	VARIACIÓN
INGRESOS	\$ 221.3	\$ 207.7	- \$ 13.6
MENOS GASTOS DE FUNCIONAMIENTO	\$ 80.8	\$ 98.8	- \$ 18.0
SUPERAVIT FINANCIERO	\$ 140.5 mdp	\$ 108.9 mdp	\$ 31.6 mdp

III) NOTAS AL ESTADO DE VARIACIÓN EN LA HACIENDA PÚBLICA

El incremento del patrimonio del cierre del ejercicio 2017 al Cuarto Trimestre 2018 es de \$ 114.1 mdp, que se deriva principalmente del entero en el tiempo establecido de las Aportaciones que realizaron los Entes Obligados y del Superávit Financiero de \$ 108.9 mdp obtenido al cierre de Diciembre 2018.

IV) NOTAS AL ESTADO DE FLUJOS DE EFECTIVO

Efectivo y equivalentes

	2018	2017
Efectivo en Caja y Bancos	\$ 20,826,013	\$ 24,984,764

b) NOTAS DE MEMORIA (CUENTAS DE ORDEN)

La cuenta de orden "CARTERA CANCELADA CON FONDO DE RESERVA ESPECIAL" refleja el importe de la cartera incobrable cancelada con cargo al Fondo de Reserva Especial, cuyo importe asciende a \$ 11.5 mdp.

Se canceló el registro en la cuenta de orden del "CONVENIO DE COLABORACIÓN DE DESTINO TEMPORAL DE INMUEBLE ADJUDICADO", del Inmueble Adjudicado con domicilio en el número 206 de la calle Centenario, esquina con calle Cumbre, Col. Carolina, Cuernavaca, Morelos, formalizado con el Poder Ejecutivo del Gobierno del Estado Libre y Soberano de Morelos, de fecha 29 de septiembre del 2014, con base en el oficio SA/DGP/2069/2018 de fecha 12 de Diciembre del 2018, mediante el cual la Directora General de Patrimonio del Poder Ejecutivo comunicó al Instituto que no es de su interés volver a celebrar un nuevo convenio.

Las Cuentas de Orden Presupuestarias al mes de Diciembre 2018 muestran el avance en el ejercicio del presupuesto:

Presupuesto de Ingresos:

Presupuesto de Ingresos Estimado	\$	919'819,241.00
Presupuesto de Ingresos por Ejecutar	\$	169'265,391.77
Presupuesto de Ingresos Modificado	\$	0.00
Presupuesto de Ingresos Devengado	\$	0.00
Presupuesto de Ingresos Recaudado	\$	1,089'084,632.77

Presupuesto de Egresos:

Presupuesto de Egresos Aprobado	\$	1,102'907,778.34
Presupuesto de Egresos por Ejercer	\$	170'223,157.60
Presupuesto de Egresos Modificado	\$	160'000,000.00
Presupuesto de Egresos Comprometido	\$	0.00
Presupuesto de Egresos Devengado	\$	904,330.89
Presupuesto de Egresos Ejercido	\$	0.00
Presupuesto de Egresos Pagado	\$	1,091'780,289.85

c) NOTAS DE GESTIÓN ADMINISTRATIVA

INFORME SOBRE LAS PRINCIPALES VARIACIONES DE LOS RUBROS DEL ESTADO DE SITUACIÓN FINANCIERA CON CIFRAS AL 31 DE DICIEMBRE DEL 2018, CON RELACIÓN AL MES DE DICIEMBRE 2017 (MILLONES DE PESOS)

INVERSIONES FINANCIERAS A CORTO Y LARGO PLAZO

Representa la Inversión de las Disponibilidades Financieras del Instituto a Corto Plazo, realizadas en el Sistema Financiero Mexicano. El saldo es de \$ 700.7 mdp y en Diciembre del 2017 el saldo fue de \$704.5 mdp la diferencia de \$ 3.8 mdp deriva del resultado de las operaciones del Instituto.

La tasa de rendimiento promedio obtenida al cierre del periodo en el Sistema Financiero Mexicano fue de 8.0%.

INGRESOS POR RECUPERAR A CORTO PLAZO

Refleja el saldo a cargo de los Entes Obligados por las retenciones que realizaron a sus trabajadores por los conceptos de: a) cuotas, b) descuentos de créditos otorgados, así como las aportaciones, que como patrón realizan al Instituto.

El saldo de \$ 273.4 mdp, aumento con relación a Diciembre 2017 en \$ 17.6 mdp., como resultado de las variaciones propias de la operación de los Entes Obligados y el adeudo en mora a cargo del Congreso del Estado y el SAPAC.

Con fecha 26 de Noviembre del 2018 el Congreso del Estado a través del Presidente de la Mesa Directiva, el Diputado Alfonso de Jesús Sotelo Martínez formalizo el Convenio de Reconocimiento de adeudo y compromiso de pago número SJ/CRAyP/004/2018, que tiene por objeto establecer las bases y forma en que este Ente Obligado finiquitara el adeudo que tenía a esa fecha con el instituto, por concepto de cuotas, amortización de créditos y aportaciones, así como comprometerse al pago, en los términos del Artículo 27 de la ley del Instituto de Crédito para los Trabajadores al Servicio del Gobierno del Estado de Morelos, de los adeudos subsecuentes.

PRESTAMOS OTORGADOS A LARGO Y CORTO PLAZO

De acuerdo a la Ley General de Contabilidad Gubernamental (LGCG) el registro contable de los Créditos otorgados a los afiliados; se clasifican en: a) Largo Plazo (mayor a 12 meses) asciende a \$ 1,893.8 mdp, el incremento con relación a Diciembre 2017 es de \$ 162.5 mdp. b) Corto Plazo (menos de 12 meses) que ascienden a \$ 8.5 mdp de lo que resulta una cartera de \$1,902.3 mdp que incorpora los intereses ordinarios por devengar de \$ 389.7 mdp y \$ 68.5 mdp de Intereses Moratorios de la Cartera Administrativa y Judicial.

Nota a) El Reglamento de la Ley del Instituto de crédito para los trabajadores al servicio del Gobierno del Estado de Morelos publicada el 25 de Septiembre del 2018 en el Artículo 24 indica una clasificación de los créditos que difiere de la contenida en la LGCG:

Corto Plazo:	Menor o igual a 12 meses
Mediano Plazo:	Máximo 6 años
Largo Plazo:	Mayor a 6 años

La cartera vencida judicial de \$ 55.8 mdp, representa el 3.0% del monto total de la cartera vigente que asciende a \$ 1,846.5 mdp.

Al mes de Diciembre del 2018 se otorgaron 33,051 créditos, un 13.2 % mayor a los otorgados a Diciembre del 2017 de 28,678 créditos; así mismo se otorgaron 66 créditos hipotecarios para la venta de viviendas del desarrollo habitacional "LAS VENTANAS", del programa de vivienda sustentable.

VIVIENDA

Esta cuenta refleja el importe de las viviendas del desarrollo habitacional "LAS VENTANAS" del programa de vivienda sustentable, pendientes de adjudicar a los afiliados mediante el otorgamiento de crédito hipotecario y su saldo asciende a \$ 180.5 mdp.

RETRIBUCIONES Y CONTRIBUCIONES POR PAGAR A CORTO PLAZO

Esta cuenta refleja principalmente el importe de las retenciones de impuestos y otros derivados de la nómina del Instituto, así como las correspondientes a la operación del mismo, que se cubren en el mes siguiente, su saldo asciende a \$ 2.4mdp.

OTRAS CUENTAS POR PAGAR A CORTO PLAZO

Para realizar el registro de los Intereses Moratorios generados por pagos extemporáneos o no realizados por los Entes Obligados, cuyo importe asciende a \$ 63.4 mdp,, se utiliza esta cuenta como "CUENTA PUENTE" contra la cuenta de "INGRESOS POR RECUPERAR", así como otros conceptos derivados de la operación del Instituto como es el caso del adeudo a favor de AXA ASEGURADORA S.A DE C.V, por las primas de seguros de créditos que los afiliados pagan al otorgarles un crédito y posteriormente este organismo reintegra a la aseguradora y que al cierre del Ejercicio Fiscal 2018 asciende a un monto de \$ 2.6mdp.

DEPRECIACIÓN DE BIENES

El cálculo de la depreciación es realizada por la Subdirección Administrativa, considerando el valor adquisición de cada uno de los bienes con base en la fecha de adquisición y costos, en tanto se cuenta con el desarrollo Informático que lo realice Automáticamente (SICOFI).

INTERESES COBRADOS POR ADELANTADO A LARGO PLAZO

El saldo de esta cuenta de \$458.1 mdp., representa los intereses ordinarios por devengar y pagar los afiliados \$389.6mdp así como los intereses moratorios de \$ 68.5 mdp correspondientes a los créditos otorgados.

FONDOS EN ADMINISTRACIÓN A LARGO PLAZO

Esta cuenta refleja el saldo que el Instituto administra de las cuotas de los afiliados que retienen y enteran los Entes Obligados, con un incremento de \$ 48.3 mdp, en relación a Diciembre del 2017. El total de los fondos asciende \$578.1 mdp.

APORTACIONES ORDINARIAS DE ENTES OBLIGADOS

El incremento de \$ 82.5 mdp, con relación al mes de Diciembre del 2017 deriva del entero de las Aportaciones, que realizaron los Entes Obligados, el Importe total asciende \$ 757.6 mdp

AUTORIZACIÓN E HISTORIA

El Gobierno del Estado de Morelos con el propósito de mejorar integralmente las condiciones de vida de los trabajadores al servicio del mismo, mediante el otorgamiento de créditos, creó el día 04 de Enero de 1984 el Instituto de Crédito para los Trabajadores al Servicio del Gobierno del Estado de Morelos, mediante Decreto publicado en Periódico Oficial "Tierra y Libertad" número 3151, reconociendo en la Ley su carácter de Organismo Público Descentralizado Estatal, con personalidad jurídica, patrimonio, Órgano de Gobierno y administración propia, con domicilio en la ciudad de Cuernavaca, Morelos.

Con fecha 13 de Julio de 2009 el Consejo Directivo aprobó el Estatuto Orgánico publicado en Periódico Oficial "Tierra y Libertad" número 4753 de fecha 4 de Noviembre de 2009 que regula y establece las bases de organización, las facultades y funciones que competan a cada una de las áreas que forman parte de este Organismo. Así mismo se establece que el Instituto para el cumplimiento de su objeto tendrá las atribuciones siguientes:

- I. Otorgar Créditos Quirografarios, Especiales, de Vehículos e Hipotecarios;
- II. Otorgar servicios de Medicina Preventiva de Nivel Uno o Promoción a la Salud;

- III. Otorgar servicio de Odontología de Primer Nivel, consistente en aplicación de amalgamas, resinas, extracciones y profilaxis, y
- IV. Otorgar Servicio de Optometría, consistente en examen de la vista y graduación de lentes.

Con fecha 21 de Julio del año 2016, se publicó en el Periódico Oficial "Tierra y Libertad" número 5415, la reforma integral a la Ley del Instituto de Crédito para los Trabajadores al Servicio del Gobierno del Estado de Morelos, con el propósito de ratificar su competencia y atribuciones, reconociéndolo en su Artículo 4 como organismo público descentralizado, sectorizado mediante acuerdo que expide el Gobierno al efecto, en términos de la Ley Orgánica; con personalidad jurídica, patrimonio propio, autonomía jerárquica respecto de la Administración Pública Central y sin fines de lucro, con domicilio en la ciudad de Cuernavaca, Estado de Morelos.

Así mismo en el Artículo 5 define como objeto del mismo procurar el bienestar social de los afiliados y sus familias a través del otorgamiento de prestaciones económicas y sociales.

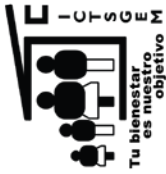
Con fecha 22 de Marzo del año 2017, se publicó en el Periódico Oficial "Tierra y Libertad" número 5483 la reforma y adición de diversas disposiciones a la Ley del Instituto de Crédito para los Trabajadores al Servicio del Gobierno del Estado de Morelos.

El 29 de Noviembre del 2017, se publicó en el Periódico Oficial Tierra y Libertad número 5553, el Decreto número 2354, por el que se Reforma y Adiciona diversas disposiciones de la Ley del Instituto de Crédito para los Trabajadores al Servicio del Gobierno del Estado de Morelos, entre Otras define el concepto de Ingresos Totales que se integrara para la base del cálculo de las Cuotas a retener a los Afiliados y Aportaciones que los Entes Obligados deben enterar al Instituto.

El 25 de Septiembre del 2018 se publicó en el periódico "Tierra y Libertad" número 5636, el Reglamento de la Ley del Instituto de Crédito para los Trabajadores al Servicio del Gobierno del Estado de Morelos, que entre otras acciones, el Organismo debe emitir los lineamientos a que se refiere el Reglamento en un lapso no mayor a 120 días hábiles contados a partir de la expedición del mismo (2da. Disposición Transitoria).

RESPONSABILIDAD SOBRE LA PRESENTACIÓN RAZONABLE DE LOS ESTADOS FINANCIEROS

"Bajo protesta de decir verdad declaramos que los Estados Financieros y sus notas, son razonablemente correctos y son responsabilidad del emisor".



INSTITUTO DE CREDITO PARA LOS TRABAJADORES AL SERVICIO DEL GOBIERNO DEL ESTADO DE MORELOS

ANEXO 1
EFFECTIVO Y BANCOS AL 31 DE DICIEMBRE DEL 2018
DEFINITIVOS

EFFECTIVO EN CAJA:

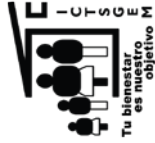
Caja General	\$0.00
Fondo Revolvente	1,413.01
Fondo para Cambio	15,000.00
Fondo para Reintegros	0.00
	<u>\$16,413.01</u>

EFFECTIVO EN BANCOS/TESORERÍA :

Cuenta de Cheques :		
65501325570 Santander (Vehículos)	3,259,709.55	
65503746085 Santander (Terminal punto de venta)	31,277.21	
65503680947 Santander (Pago Referenciado)	0.00	
65504953822 Santander (Cheques)	15,000.00	
65506605078 Santander (Nomina)	24,361.39	
01077972001 Banamex (Reint. Y Aport.)	120,652.42	
01077971994 Banamex (Hipotecarios)	2,591,980.76	
01077971986 Banamex (Gastos)	12,586,320.70	
01077973237 Banamex (Nómina)	52,535.12	
01078133976 Banamex (Especiales)	983,816.38	
70004456422 Banamex (Quirografarios)	553,810.82	
70062413539 Banamex (Cobranza Referenciada)	29,979.33	
70074718033 Banamex (Fondo de Ahorro)	267,596.02	
03900386596 Scotiabank	9,893.14	
01776957727 Bancorner (Nómina)	201,339.58	
0196442323 Bancorner (Hipotecarios)	0.00	
0192641658 Bancorner	0.00	
0110637327 Bancorner	81,328.35	
	<u>\$20,809,600.77</u>	

TOTAL DE EFFECTIVO EN CAJA Y BANCOS/TESORERÍA

\$ 20,826,013.78



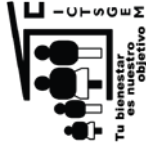
INSTITUTO DE CREDITO PARA LOS TRABAJADORES AL SERVICIO DEL GOBIERNO DEL ESTADO DE MORELOS

ANEXO 2

INVERSIONES FINANCIERAS DE CORTO PLAZO AL 31 DE DICIEMBRE DEL 2018
DEFINITIVOS

INVERSIONES EN VALORES :

TIPO DE INVERSIÓN	NUMERO DE CONTRATO	CAPITAL AL 31-12-2018
Santander		
Inversion Creciente	66504953822	342,078,184.17
Banamex		
Mesa de Dinero	74597675	358,647,778.32
Banamex (Fondo de Ahorro)	161121750	0.00
Scotiabank	310386596	0.00
Bancomer		
PRLV	1357893809	0.00
PRLV	1368783527	0.00
Mesa de Dinero	82880125	0.00
Casa de Bolsa Finamex	565468	0.00
Gobierno del Estado de Morelos		
Inversion (Excedente de Tesoreria)	SJ/CONINV/002/2018-06	0.00
TOTAL EN INVERSIONES EN VALORES		\$ 700,725,962.49



INSTITUTO DE CREDITO PARA LOS TRABAJADORES AL SERVICIO DEL GOBIERNO DEL ESTADO DE MORELOS

ANEXO 3

DEUDORES DIVERSOS POR COBRAR A CORTO PLAZO AL 31 DE DICIEMBRE DEL 2018
DEFINITIVOS

DEUDORES DIVERSOS POR COBRAR A CORTO PLAZO

FUNCIONARIOS Y EMPLEADOS	\$84,530.53
GASTOS DE JUICIO	483,594.23
OTROS	569,730.41
ANTICIPOS A COMPROBAR	13,484.66
	<hr/>
TOTAL DEUDORES DIVERSOS	\$1,151,339.83
	<hr/>

NOTAS:

FUNCIONARIOS Y EMPLEADOS CORRESPONDE: **1)** AL 50% DEL SEGURO DE VIDA, **2)** AL 50% DEL SEGURO DE GASTOS MEDICOS MAYORES A CARGO DE LOS SERVIDORES PUBLICOS DEL ICTSGEM QUE SON DESCONTADOS QUINCENALMENTE.

GASTOS DE JUICIO. SON EROGACIONES A CARGO DE LOS AFILIADOS A LOS CUALES SE LES SIGUE UN PROCESO DE JUICIO JURIDICO POR ADEUDOS DE CREDITOS NO CUBIERTOS.

OTROS. COMPRENDE PRINCIPALMENTE A LOS INGRESOS Y FONDOS SUSTRADOS DE LA DELEGACION XOCHITEPEC EL 16 DE JULIO DEL 2013 LA CANTIDAD DE \$ 140,516.06 SEGÚN CARPETA DE INVESTIGACION No. XO-02/235/2013 RADICADA EN LA PROCURADURIA GENERAL DE JUSTICIA DEL EDO. AGENCIA XOCHITEPEC, EL IMPORTE DE \$ 78,127.26 CORRESPONDIENTE AL DIFERENCIAL COBRADO DE MENOS POR EL C. JUAN CARLOS GARDUÑO RODRIGUEZ EX SERVIDOR PUBLICO DE ESTE INSTITUTO ENCARGADO DEL SEGUIMIENTO DEL CREDITO HIPOTECARIO DEL C. CARMELO SALGADO VILLAFAN, Y LOS INGRESOS SUSTRADOS EN EL ROBO PERPETRADO A LAS OFICINAS CENTRALES EL DIA 30 DE AGOSTOS DEL 2017 POR UN IMPORTE DE \$ 339,409.27 SEGÚN CARPETA DE INVESTIGACIÓN, QUE OBRA EN CUSTODIA DE LA SUBDIRECCIÓN JURIDICA.

ANTICIPOS A COMPROBAR. MONTOS SOLICITADOS POR LOS SERVIDORES PUBLICOS DEL INSTITUTO AUTORIZADOS PARA REALIZAR DIVERSOS PAGOS, DERIVADOS DE LA NATURALEZA DE SUS FUNCIONES.



INSTITUTO DE CREDITO PARA LOS TRABAJADORES AL SERVICIO DEL GOBIERNO DEL ESTADO DE MORELOS

**ANEXO 4
INGRESOS POR RECUPERAR A CORTO PLAZO AL 31 DE DICIEMBRE 2018
DEFINITIVOS**

CUOTAS, APORTACIONES Y RECUPERACIÓN DE CRÉDITOS POR COBRAR A ENTES OBLIGADOS

ENTIDAD PUBLICA	PERIODO	CUOTA AFILIADO	APORTACIONES ENTE OBLIGADO	RECUP. DE CRÉDITOS	INTERES MORATORIO	TOTAL	TOTAL POR ENTE OBLIGADO
I.C.T.S.G.E.M	2DA.QNA.DIC/18	187.24	187.24			374.48	374.48
H. TRIBUNAL SUPERIOR DE JUSTICIA	1RA.QNA.ABR/18	-	-	15,234.49		15,234.49	15,234.49
	1RA.QNA.JUL/18	3,123.10	3,123.10	-		3,123.10	3,123.10
	1RA.QNA.DIC/18	97,789.09	97,789.09	2,613,896.99		2,780,951.85	2,780,951.85
	2DA.QNA.DIC/18	96,328.07	138,816.41	3,838,144.55		4,075,291.03	4,075,291.03
	INTERESES MORATORIOS AL 30 DE NOV/18				1,226.38	1,226.38	6,875,826.85
H. CONGRESO DEL ESTADO	1RA.QNA.AGO/17	142,943.10	201,802.02	561,115.90		905,861.02	905,861.02
	2DA.QNA.AGO/17	79,546.74	112,301.27	493,897.18		685,745.19	685,745.19
	1RA.QNA.SEP/17	154,378.45	217,946.04	945,352.90		1,317,677.39	1,317,677.39
	2DA.QNA.SEP/17	79,185.22	111,790.90	506,371.69		697,347.81	697,347.81
	1RA.QNA.OCT/17	154,379.45	217,947.46	966,793.68		1,339,120.59	1,339,120.59
	2DA.QNA.OCT/17	78,999.09	110,963.41	504,963.26		694,945.76	694,945.76
	1RA.QNA.NOV/17 NOM COMP	113.11	159.68			272.79	272.79
	1RA.QNA.NOV/17 NOM COMP	113.11	159.68			272.79	272.79
	1RA.QNA.NOV/17 NOM COMP	152,844.57	215,760.58	987,859.59		1,356,464.74	1,356,464.74
	2DA.QNA.NOV/17 NOM COMP	3,009.30	4,248.42	5,993.59		13,251.31	13,251.31
	1RA.QNA.ENE/18	156,540.37	220,998.17	880,713.02		1,258,251.56	1,258,251.56
	2DA.QNA.ENE/18	77,709.24	109,707.16	459,637.68		647,054.08	647,054.08
	1RA.QNA.FEB/18	165,467.84	233,601.65	980,065.74		1,379,135.23	1,379,135.23
	2DA.QNA.FEB/18	79,803.12	112,663.23	473,508.92		665,975.27	665,975.27
	1RA.QNA.MAR/18	164,792.91	232,648.82	1,008,253.82		1,405,695.55	1,405,695.55
	2DA.QNA.MAR/18	80,133.80	113,130.07	467,219.05		660,482.92	660,482.92
	1RA.QNA.ABR/18	166,139.04	234,549.24	1,052,260.78		1,452,949.06	1,452,949.06
	2DA.QNA.ABR/18	77,189.90	108,973.99	469,984.32		656,148.21	656,148.21
	1RA.QNA.MAY/18	164,228.45	231,851.99	1,053,087.00		1,449,167.44	1,449,167.44
	2DA.QNA.MAY/18 NOM COMP	565.55	798.40			1,363.95	1,363.95
	1RA.QNA.JUN/18	77,984.28	110,095.44	470,000.24		658,079.96	658,079.96
	2DA.QNA.JUN/18	164,983.95	232,917.67	1,062,928.65		1,480,829.67	1,480,829.67
	1RA.QNA.JUL/18	77,736.57	109,745.74	476,864.86		664,347.17	664,347.17
	2DA.QNA.JUL/18	707.41	998.70	2,170.26		3,876.37	3,876.37
	1RA.QNA.AGO/18	166,247.49	234,702.34	1,115,381.49		1,516,331.32	1,516,331.32
	2DA.QNA.AGO/18	72,964.59	103,008.83	473,742.51		649,715.93	649,715.93
	1RA.QNA.AGO/18	179,302.22	253,132.53	1,109,456.39		1,541,891.14	1,541,891.14
	2DA.QNA.AGO/18	71,119.88	100,404.54	486,601.91		658,126.33	658,126.33
	1RA.QNA.SEP/18	151,002.29	213,179.70	1,091,589.50		1,455,771.49	1,455,771.49
	2DA.QNA.OCT/18 NOM COMP	173.82	245.39			419.21	419.21
	1RA.QNA.DIC/18	165,538.55	233,701.48	1,020,099.33		1,419,339.36	1,419,339.36
	2DA.QNA.DIC/18	79,067.67	111,624.95	442,540.95		633,233.57	633,233.57
	INTERESES MORATORIOS AL 31 DE DIC/18				4,234,041.19	4,234,041.19	31,502,805.37
D.I.F	1RA.QNA.DIC/18	30,091.74	42,482.46	670,356.15		742,930.35	742,930.35
	2DA.QNA.DIC/18	47,811.24	67,498.22	1,153,281.08		1,268,590.54	2,011,520.89
I.E.B.E.M.	1RA.QNA.JULIO/08	7,946.86	11,218.90	3,557.07		22,722.83	22,722.83
	1RA.QNA.NOV/09	22,065.96	31,151.11	95,551.73		148,768.20	171,491.03
SUBSECRETARIA DE SALUD DE MORELOS	1RA.QNA.DIC/18	1,773.92	1,773.93	10,264.26		13,812.11	13,812.11
	2DA.QNA.DIC/18	32,691.08	32,691.09	230,251.48		295,633.65	309,445.76
	DIU/18				500.80	500.80	500.80
H. AYUNTAMIENTO PUENTE DE XTLA XOXOCOTLA	2DA.QNA.NOV/18 NOM COMP	546.50	546.50			1,093.00	1,093.00
	1RA.QNA.DIC/18 NOM COMP	2,213.23	2,213.23	2,511.96		6,938.42	6,938.42
FIDECOMISO LAGO DE TEQUESQUITENGO					1.10	1.10	8,032.52
INSTITUTO DE DESARROLLO Y FORTALECIMIENTO GOBIERNO DEL EDO.	2DA.QNA.DIC/18	5,428.80	7,864.32	30,920.51		44,013.73	44,013.73
	1RA.QNA.OCT/18 NOM COMP	7,104.22	7,104.22			14,208.44	14,208.44
	1RA.QNA.OCT/18 NOM COMP FASP	656.10	656.10			1,312.20	1,312.20
	1RA.QNA.OCT/18 NOM COMP NPTD	2,569.50	2,569.50			5,139.00	5,139.00
	1RA.QNA.OCT/18 NOM COMP	2,556.68	2,556.68			5,113.36	5,113.36
	1RA.QNA.OCT/18 NOM COMP	1,143.75	1,143.75			2,287.50	2,287.50
	1RA.QNA.NOV/18	987,612.78	987,612.78	10,267,978.73		12,243,204.29	12,243,204.29
	1RA.QNA.NOV/18 FASP	28,873.94	28,873.94	182,346.94		211,220.48	211,220.48
	1RA.QNA.NOV/18 NPTD	1,147.50	1,147.50	5,736.72		8,033.72	8,033.72
	1RA.QNA.NOV/18 NOM COMP	61,183.28	61,183.28			122,366.56	122,366.56

INSTITUTO DE CREDITO PARA LOS TRABAJADORES AL SERVICIO DEL GOBIERNO DEL ESTADO DE MORELOS

ANEXO 4
INGRESOS POR RECUPERAR A CORTO PLAZO AL 31 DE DICIEMBRE 2018
DEFINITIVOS

CUOTAS, APORTACIONES Y RECUPERACIÓN DE CRÉDITOS POR COBRAR A ENTES OBLIGADOS

ENTIDAD PUBLICA	PERIODO	CUOTA AFILIADO	APORTACIONES ENTE OBLIGADO	RECUP. DE CRÉDITOS	INTERES MORATORIO	TOTAL	TOTAL POR ENTE OBLIGADO	
GOBIERNO DEL EDO.	2DA.QNA.NOV/18 FASP	24,732.79	24,732.79	170,708.04	-	220,173.62	220,173.62	
	2DA.QNA.NOV/18 NPTD	4,326.00	4,326.00	7,763.00	-	16,415.00	16,415.00	
	2DA.QNA.NOV/18	1,913,416.67	1,913,416.67	22,130,817.13	-	25,957,650.47	25,957,650.47	
	1RA.QNA.DIC/18	790,366.75	790,366.75	7,837,579.30	-	9,418,312.80	9,418,312.80	
	1RA.QNA.DIC/18 FASP	28,461.71	28,461.71	155,258.83	-	212,182.25	212,182.25	
	1RA.QNA.DIC/18 NPTD	2,238.75	2,238.75	5,386.61	-	9,864.11	9,864.11	
	1RA.QNA.DIC/18 FGE	197,654.53	197,654.53	1,886,179.54	-	2,281,488.60	2,281,488.60	
	1RA.QNA.DIC/18 NOM COMP	8,681.08	8,681.08	19,880,549.81	-	17,362.16	17,362.16	
	2DA.QNA.DIC/18	1,660,634.48	1,660,634.48	155,277.74	-	23,128,618.77	23,128,618.77	
	2DA.QNA.DIC/18 FASP	26,462.25	26,462.25	-	-	206,202.24	206,202.24	
	2DA.QNA.DIC/18 NPTD	1,833.75	1,833.75	-	-	3,667.50	3,667.50	
	2DA.QNA.DIC/18 FGE	204,376.45	204,376.45	1,870,722.60	-	2,279,475.50	2,279,475.50	
	INTERESES MORATORIOS AL 31 DE DIC/18	-	-	-	11,124.43	-	11,124.43	11,124.43
							76,378,623.00	76,378,623.00
	SISTEMA DE AGUA POTABLE DE CUERNAVACA	1RA.CNA.ABR/11	76,976.00	108,672.00	-	-	185,648.00	185,648.00
		2DA.CNA.ABR/11	60,015.23	84,727.38	-	-	144,742.61	144,742.61
		1RA.CNA.MAY/11	77,378.06	109,239.62	-	-	186,617.68	186,617.68
		2DA.CNA.MAY/11	60,202.51	84,991.79	-	-	145,194.30	145,194.30
		1RA.CNA.JUN/11	78,337.25	110,593.76	-	-	188,931.01	188,931.01
		2DA.CNA.JUN/11	61,032.98	86,164.20	-	-	147,197.18	147,197.18
3RA.CNA.JUN/11		78,727.69	111,144.97	-	-	189,872.66	189,872.66	
1RA.CNA.JUL/11		61,641.57	87,023.40	-	-	148,664.97	148,664.97	
2DA.CNA.JUL/11		79,052.15	111,603.04	-	-	190,655.19	190,655.19	
1RA.CNA.AGO/11		62,416.32	88,117.17	-	-	150,533.49	150,533.49	
2DA.CNA.AGO/11		79,642.72	112,436.78	442,960.06	-	635,039.56	635,039.56	
1RA.CNA.OCT/11		62,419.34	88,121.41	509,005.31	-	659,546.06	659,546.06	
2DA.CNA.OCT/11		79,551.76	112,308.36	686,469.36	-	878,329.48	878,329.48	
1RA.CNA.DIC/11		62,445.14	88,157.84	515,743.15	-	666,346.13	666,346.13	
2DA.CNA.DIC/11		79,876.86	112,767.33	697,420.83	-	890,065.02	890,065.02	
3RA.CNA.DIC/11		62,603.28	88,381.11	512,745.62	-	663,730.01	663,730.01	
1RA.CNA.ENE/12		80,893.41	114,202.46	681,375.96	-	876,471.83	876,471.83	
2DA.CNA.ENE/12		71,748.65	101,292.20	508,541.42	-	681,582.27	681,582.27	
1RA.CNA.FEB/12		81,840.30	115,539.24	669,376.08	-	866,755.62	866,755.62	
2DA.CNA.FEB/12		65,658.16	92,693.88	510,052.03	-	668,404.07	668,404.07	
1RA.CNA.MAR/12		83,266.86	117,553.21	675,908.25	-	876,728.32	876,728.32	
2DA.CNA.MAR/12		63,883.13	90,187.94	525,085.66	-	679,156.73	679,156.73	
1RA.CNA.ABR/12		81,093.25	114,484.59	681,997.09	-	877,574.93	877,574.93	
2DA.CNA.ABR/12		62,612.48	88,394.08	517,875.71	-	668,882.27	668,882.27	
1RA.CNA.MAY/12		80,679.09	113,899.89	680,372.72	-	874,951.70	874,951.70	
2DA.CNA.MAY/12		62,121.27	87,700.61	529,106.93	-	678,928.81	678,928.81	
3RA.CNA.MAY/12		80,473.72	113,609.96	696,854.51	-	890,938.19	890,938.19	
1RA.CNA.JUN/12		62,562.37	88,323.35	531,736.74	-	682,622.46	682,622.46	
2DA.CNA.JUN/12		80,960.83	114,297.64	702,199.84	-	897,458.31	897,458.31	
1RA.CNA.JUL/12		62,877.85	88,768.73	537,463.00	-	689,109.58	689,109.58	
2DA.CNA.JUL/12		80,639.69	113,828.73	706,851.66	-	901,309.08	901,309.08	
1RA.CNA.AGO/12		62,001.62	87,531.69	525,281.57	-	674,814.88	674,814.88	
1RA.CNA.DIC/12		82,508.83	116,463.19	652,623.51	-	851,815.63	851,815.63	
2DA.CNA.DIC/12		65,260.63	89,337.36	469,012.24	-	621,630.23	621,630.23	
1RA.CNA.NOV/15		-	171,732.10	-	-	171,732.10	171,732.10	
2DA.CNA.NOV/15		-	128,596.68	-	-	128,596.68	128,596.68	
1RA.CNA.DIC/15		-	173,732.59	-	-	173,732.59	173,732.59	
2DA.CNA.DIC/15		-	131,253.67	-	-	131,253.67	131,253.67	
1RA.CNA.ENE/16		-	131,292.61	-	-	131,292.61	131,292.61	
2DA.CNA.ENE/16		-	44,358.48	-	-	44,358.48	44,358.48	
1RA.CNA.FEB/16	-	132,585.04	-	-	132,585.04	132,585.04		
2DA.CNA.FEB/16	-	171.94	-	-	171.94	171.94		
1RA.CNA.MAR/16	-	179,499.80	-	-	179,499.80	179,499.80		
2DA.CNA.MAR/16	-	135,028.85	-	-	135,028.85	135,028.85		
1RA.CNA.ABR/16	-	184,333.08	-	-	184,333.08	184,333.08		
2DA.CNA.ABR/16	-	156,215.16	-	-	156,215.16	156,215.16		
1RA.CNA.MAY/16	-	103.57	-	-	103.57	103.57		
2DA.CNA.MAY/16	-	211,833.09	-	-	211,833.09	211,833.09		
1RA.CNA.JUN/16	-	163,688.25	-	-	163,688.25	163,688.25		
2DA.CNA.JUN/16	-	212,660.77	-	-	212,660.77	212,660.77		
1RA.CNA.JUL/16	-	149,055.15	-	-	149,055.15	149,055.15		
2DA.CNA.JUL/16	-	197,740.77	-	-	197,740.77	197,740.77		
1RA.CNA.AGO/16	-	148,752.17	-	-	148,752.17	148,752.17		
2DA.CNA.AGO/16	-	102.47	-	-	102.47	102.47		
1RA.CNA.SEP/16	-	198,649.14	-	-	198,649.14	198,649.14		



INSTITUTO DE CREDITO PARA LOS TRABAJADORES AL SERVICIO DEL GOBIERNO DEL ESTADO DE MORELOS

ANEXO 4
INGRESOS POR RECUPERAR A CORTO PLAZO AL 31 DE DICIEMBRE 2018
DEFINITIVOS

CUOTAS, APORTACIONES Y RECUPERACIÓN DE CRÉDITOS POR COBRAR A ENTES OBLIGADOS

ENTIDAD PUBLICA	PERIODO	CUOTA AFILIADO	APORTACIONES ENTE OBLIGADO	RECUP. DE CRÉDITOS	INTERES MORATORIO	TOTAL	TOTAL POR ENTE OBLIGADO
SISTEMA DE AGUA POTABLE DE CUERNAVACA							
	1RACNA.AGO/16	-	149,107.51	-	-	149,107.51	149,107.51
	2DACNA.AGO/16	-	197,147.61	-	-	197,147.61	197,147.61
	1RACNA.SEP/16	-	147,584.61	-	-	147,584.61	147,584.61
	2DACNA.SEP/16	-	198,896.93	-	-	198,896.93	198,896.93
	1RACNA.SEP/16	-	149,874.47	-	-	149,874.47	149,874.47
	1RACNA.OCT/16	-	198,871.09	-	-	198,871.09	198,871.09
	2DACNA.OCT/16	-	149,495.50	-	-	149,495.50	149,495.50
	1RACNA.NOV/16	-	197,587.79	-	-	197,587.79	197,587.79
	2DACNA.NOV/16	-	147,887.79	-	-	147,887.79	147,887.79
	1RACNA.DIC/16	-	198,259.32	-	-	198,259.32	198,259.32
	2DACNA.DIC/16	-	147,951.17	-	-	147,951.17	147,951.17
	1RACNA.ENE/17	-	198,142.83	-	-	198,142.83	198,142.83
	2DACNA.ENE/17	-	146,297.71	-	-	146,297.71	146,297.71
	1RACNA.FEB/17	-	197,204.84	-	-	197,204.84	197,204.84
	2DACNA.FEB/17	-	146,213.48	-	-	146,213.48	146,213.48
	1RACNA.MAR/17	-	202,077.40	-	-	202,077.40	202,077.40
	2DACNA.MAR/17	-	145,492.76	-	-	145,492.76	145,492.76
	3RACNA.MAR/17	-	198,561.86	-	-	198,561.86	198,561.86
	1RACNA.ABR/17	2,594.06	145,902.49	-	-	148,496.55	148,496.55
	2DACNA.ABR/17	140,744.27	198,697.80	-	-	339,442.07	339,442.07
	1RACNA.MAY/17	103,068.26	145,508.14	-	-	248,576.40	248,576.40
	2DACNA.MAY/17	139,786.01	197,344.96	-	-	337,130.97	337,130.97
	1RACNA.JUN/17	101,605.05	143,442.41	-	-	245,047.46	245,047.46
	2DACNA.JUN/17	138,272.24	195,207.88	-	-	333,480.12	333,480.12
	1RACNA.JUL/17	99,543.06	140,531.37	-	-	240,074.43	240,074.43
	2DACNA.JUL/17	137,887.22	194,664.31	-	-	332,551.53	332,551.53
	1RACNA.AGO/17	105,622.81	149,114.55	-	-	254,737.36	254,737.36
	2DACNA.AGO/17	27,501.05	150,053.17	-	-	177,554.22	177,554.22
	3RACNA.AGO/17	37,557.08	53,021.76	28,317.71	-	118,896.55	118,896.55
	1RACNA.SEP/17	106,030.13	149,689.60	18,134.13	-	273,853.86	273,853.86
	2DACNA.SEP/17	143,550.27	202,659.21	46,451.84	-	392,661.32	392,661.32
	3RACNA.SEP/17	105,047.43	148,302.25	18,134.13	-	271,483.81	271,483.81
	1RACNA.OCT/17	143,256.68	202,244.73	45,217.88	-	390,719.29	390,719.29
	2DACNA.OCT/17	104,903.63	148,099.23	15,568.93	-	268,571.79	268,571.79
	3RACNA.OCT/17	143,037.26	201,934.96	45,081.88	-	390,054.10	390,054.10
	1RACNA.NOV/17	104,815.13	147,974.30	14,296.93	-	267,086.36	267,086.36
	2DACNA.NOV/17	142,646.23	201,382.92	39,320.96	-	383,350.11	383,350.11
	3RACNA.NOV/17	105,010.17	148,249.66	14,293.01	-	267,552.84	267,552.84
	1RACNA.DIC/17	142,327.24	200,932.58	36,190.06	-	379,449.88	379,449.88
	2DACNA.DIC/17	104,642.73	147,730.91	14,293.01	-	266,666.65	266,666.65
	3RACNA.DIC/17	149,850.31	211,553.39	37,803.37	-	399,207.07	399,207.07
	1RACNA.FEB/18	104,886.22	148,074.66	15,906.32	-	268,867.20	268,867.20
	2DACNA.FEB/18	143,802.22	203,014.89	36,608.13	-	383,425.24	383,425.24
	3RACNA.FEB/18	104,200.75	147,106.94	13,097.77	-	264,405.46	264,405.46
	1RACNA.MAR/18	143,618.07	202,754.92	36,608.13	-	382,981.12	382,981.12
	2DACNA.MAR/18	103,880.79	146,655.22	14,711.08	-	265,247.09	265,247.09
	3RACNA.MAR/18	143,145.64	202,087.96	36,608.13	-	381,841.73	381,841.73
	1RACNA.ABR/18	102,108.31	144,152.91	14,711.08	-	260,972.30	260,972.30
	2DACNA.ABR/18	140,220.36	197,858.16	36,608.13	-	374,786.65	374,786.65
	3RACNA.ABR/18	100,024.55	141,211.12	15,251.06	-	256,486.73	256,486.73
	1RACNA.MAY/18	139,985.08	197,625.98	36,608.13	-	374,219.19	374,219.19
	2DACNA.MAY/18	99,516.55	140,493.94	14,711.08	-	254,721.57	254,721.57
	3RACNA.MAY/18	138,550.12	195,600.17	36,608.13	-	370,758.42	370,758.42
	1RACNA.JUN/18	149.44	141,387.44	4,269.85	-	145,806.73	145,806.73
	2DACNA.JUN/18	140,654.32	197,586.27	39,092.51	-	377,323.10	377,323.10
	3RACNA.JUN/18	101,233.37	142,917.70	14,711.08	-	258,862.15	258,862.15
	1RACNA.JUL/18	140,423.29	198,244.64	39,092.51	-	377,760.84	377,760.84
	2DACNA.JUL/18	98,789.28	139,467.22	14,711.08	-	252,967.58	252,967.58
	3RACNA.JUL/18	144,052.02	203,367.55	36,678.87	-	384,098.44	384,098.44
	1RACNA.AGO/18	98,506.26	139,067.67	14,711.08	-	252,285.01	252,285.01
	2DACNA.AGO/18	147,735.84	14,735.84	143,456.20	-	172,927.88	172,927.88
	3RACNA.AGO/18	14,735.84	14,735.84	143,456.20	-	172,927.88	172,927.88
	1RACNA.SEP/18	14,735.84	14,735.84	143,456.20	-	172,927.88	172,927.88
	2DACNA.SEP/18	14,735.84	14,735.84	143,456.20	-	172,927.88	172,927.88
	3RACNA.SEP/18	14,735.84	14,735.84	143,456.20	-	172,927.88	172,927.88
	1RACNA.OCT/18	14,735.84	14,735.84	143,456.20	-	172,927.88	172,927.88
	2DACNA.OCT/18	14,735.84	14,735.84	143,456.20	-	172,927.88	172,927.88
	3RACNA.OCT/18	14,735.84	14,735.84	143,456.20	-	172,927.88	172,927.88
	1RACNA.NOV/18	14,735.84	14,735.84	143,456.20	-	172,927.88	172,927.88
	2DACNA.NOV/18	14,735.84	14,735.84	143,456.20	-	172,927.88	172,927.88
	3RACNA.NOV/18	14,735.84	14,735.84	143,456.20	-	172,927.88	172,927.88
	1RACNA.DIC/18	14,735.84	14,735.84	143,456.20	-	172,927.88	172,927.88
	2DACNA.DIC/18	14,735.84	14,735.84	143,456.20	-	172,927.88	172,927.88
	3RACNA.DIC/18	14,735.84	14,735.84	143,456.20	-	172,927.88	172,927.88
	INTERESES MORATORIOS AL 31 DE DICIEMBRE				25,702,002.55	25,702,002.55	64,443,332.56
	2DA.ONA.DIC/18 NOM COMP	14,735.84	14,735.84	143,456.20	-	172,927.88	172,927.88
	3RACNA.DIC/18	14,735.84	14,735.84	143,456.20	-	172,927.88	172,927.88
	INTERESES MORATORIOS AL 31 DE DICIEMBRE				649.29	649.29	173,577.17

C.E.A.



INSTITUTO DE CREDITO PARA LOS TRABAJADORES AL SERVICIO DEL GOBIERNO DEL ESTADO DE MORELOS

ANEXO 4
INGRESOS POR RECUPERAR A CORTO PLAZO AL 31 DE DICIEMBRE 2018
DEFINITIVOS

CUOTAS, APORTACIONES Y RECUPERACIÓN DE CRÉDITOS POR COBRAR A ENTES OBLIGADOS

ENTIDAD PUBLICA	PERIODO	CUOTA AFILIADO	APORTACIONES ENTE OBLIGADO	RECUP. DE CRÉDITOS	INTERES MORATORIO	TOTAL	TOTAL POR ENTE OBLIGADO		
H. AYUNTAMIENTO CUERNAVACA SEG. PUBLICA	2DA.QNA.MAR/12	26,619.29	37,590.85	223,786.62		287,986.76			
	1RA.QNA.ABR/12	26,619.29	37,590.85	225,403.25		289,603.39			
	2DA.QNA.ABR/12	26,314.75	37,150.90	227,167.97		290,633.62			
	1RA.QNA.MAY/12	26,314.75	37,150.90	224,304.18		287,769.83			
	2DA.QNA.MAY/12	26,314.75	37,150.90	228,712.44		292,178.09			
	1RA.QNA.OCT/12	33,838.45	47,772.56	216,740.75		298,351.76			
	2DA.QNA.OCT/12	33,838.45	47,772.56	216,740.75		298,351.76			
	1RA.QNA.NOV/12	33,838.45	47,772.56	210,731.62		292,342.63			
	2DA.QNA.NOV/12	33,838.45	47,772.56	207,479.39		289,090.40			
	1RA.QNA.DIC/12	33,838.45	47,772.56	207,248.32		288,859.33			
	2DA.QNA.DIC/12	33,838.45	47,772.56	206,600.30		288,211.31			
	1RA.QNA.ABR/15	44,070.05	-	-		44,070.05			
	2DA.QNA.ABR/15	45,603.00	-	-		45,603.00			
	1RA.QNA.MAY/15	43,445.94	-	-		43,445.94			
	2DA.QNA.MAY/15	40,541.70	-	-		40,541.70			
MUNICIPIO DE CUERNAVACA	2DA.QNA.JUL/15	28,717.32	40,541.71	170,074.11		239,333.14			
	1RA.QNA.AGO/15	34,798.71	49,127.50	171,789.78		255,713.99			
	2DA.QNA.AGO/15	29,606.88	41,797.95	173,635.13		245,039.96			
	1RA.QNA.SEP/15	29,606.83	41,797.95	176,144.14		247,548.92			
	2DA.QNA.SEP/15	29,606.83	41,797.95	174,175.29		245,580.07			
	1RA.QNA.OCT/15	29,606.83	41,797.95	175,953.72		247,358.50			
	2DA.QNA.OCT/15	28,698.50	40,515.60	170,250.10		239,464.20			
	1RA.QNA.NOV/15	28,157.87	39,752.32	162,221.86		230,132.05			
	2DA.QNA.NOV/15	28,157.87	39,752.32	163,923.62		231,833.81			
	1RA.QNA.DIC/15	28,157.87	39,752.32	165,231.83		233,142.02			
	2DA.QNA.DIC/15	25,808.78	36,435.96	159,144.93		221,389.67			
	1RA.QNA.DIC/18	15,668.11	22,147.97	22,120.94		59,957.02			
	INTERESES MORATORIOS AL 31 DE DIC/18							1,873,668.13	7,947,201.05
	UTEZ	1RA.QNA.DIC/18	46,579.60	46,579.60	228,400.21		321,559.41		
		2DA.QNA.DIC/18	50,100.97	50,100.97	270,410.64		370,612.58		
I.N.E.I.E.M	4DA.QNA.DIC/18	3,000.00	3,207.03	13,391.04		46,502.46			
	2DA.QNA.DIC/18 NOM COMP	8,787.08	12,405.32	25,310.06		68,791.01			
I.M.I.P.E	2DA.QNA.DIC/18	6,035.55	8,520.78	51,748.59		66,304.92			
MUNICIPIO DE CUERNAVACA	1RA.QNA.MAR/12	4,079.46	342,468.31	1,343,223.84		4,079.46			
	2DA.QNA.MAR/12	242,581.72	342,358.32	1,348,383.59		1,928,273.87			
	1RA.QNA.ABR/12	242,503.81	342,131.32	1,372,143.52		1,933,245.72			
	2DA.QNA.ABR/12	243,810.85	344,203.55	1,394,970.83		1,956,617.86			
	1RA.QNA.MAY/12	244,165.21	344,703.82	1,413,011.34		1,982,985.23			
	2DA.QNA.MAY/12	257,467.10	363,482.96	1,465,638.73		2,001,880.37			
	1RA.QNA.OCT/12	257,378.44	363,357.76	1,452,548.33		2,086,588.79			
	2DA.QNA.OCT/12	258,254.92	364,595.15	1,434,973.54		2,073,284.53			
	1RA.QNA.NOV/12	257,468.48	363,484.91	1,420,977.86		2,057,823.61			
	2DA.QNA.NOV/12	258,376.44	364,766.73	1,393,305.10		2,041,931.25			
	1RA.QNA.DIC/12	258,412.88	364,818.18	1,396,532.31		2,016,448.27			
	2DA.QNA.DIC/12	-	146,029.47	-		2,019,763.37			
	1RA.QNA.MAY/15	-	417,602.98	-		146,029.47			
	2DA.QNA.JUL/15	287,158.95	419,518.52	1,823,212.84		2,228,784.33			
	1RA.QNA.AGO/15	300,469.25	424,191.88	1,914,220.78		2,539,890.31			
	2DA.QNA.AGO/15	300,538.34	424,289.42	1,899,905.63		2,638,881.91			
	1RA.QNA.SEP/15	300,567.49	424,330.58	1,958,290.69		2,624,733.39			
	2DA.QNA.SEP/15	300,356.52	424,032.74	1,966,358.81		2,683,188.76			
	1RA.QNA.OCT/15	301,209.53	425,237.55	1,976,356.89		2,690,748.07			
	2DA.QNA.OCT/15	302,087.87	426,477.00	1,991,515.30		2,702,803.97			
	1RA.QNA.NOV/15	303,628.52	428,652.03	1,996,523.72		2,720,080.17			
	2DA.QNA.NOV/15	304,014.90	429,197.50	2,023,737.57		2,728,804.27			
	1RA.QNA.DIC/15	304,230.81	429,502.32	2,043,443.20		2,756,949.97			
	2DA.QNA.DIC/15	306,021.98	432,031.03	2,044,102.97		2,777,176.33			
	1RA.QNA.DIC/18	239,076.73	337,520.09	147,476.53		2,782,155.98			
INTERESES MORATORIOS AL 31 DE DIC/18							27,555,163.76	82,402,386.37	


CUOTAS, APORTACIONES Y RECUPERACIÓN DE CRÉDITOS POR COBRAR A ENTES OBLIGADOS

ENTIDAD PUBLICA	PERIODO	CUOTA AFILIADO	APORTACIONES ENTE OBLIGADO	RECUP. DE CRÉDITOS	INTERES MORATORIO	TOTAL	TOTAL POR ENTE OBLIGADO				
COMISION ESTATAL DE MEJORA REGULATORIA	2DA. QNA. DIC/18 NOM. COMP. DIC/18	98.42	98.42		5,072.92	196.84	196.84				
H. AYUNTAMIENTO DE PUENTE DE IXTLA SEGURIDAD PUBLICA						5,072.92	5,072.92				
M.M.A.P	1RA. QNA. DIC/18	374.57	374.57	10,727.98		11,477.12	21,505.16				
	2DA. QNA. DIC/18	333.84	333.84	9,360.36		10,028.04					
I.M.P.E.P.AC	2DA. QNA. DIC/18	10,288.33	14,496.46	43,327.06		68,091.85	68,091.85				
T.J.A	2DA. QNA. DIC/18	16,376.80	16,376.79	120,484.95		153,238.54	153,238.54				
M.M.J.S	1RA. QNA. NOV/18	6,152.45	6,152.45	5,517.81		17,822.71					
	INTERESES MORATORIOS AL 31 DE DIC/18				56.45	56.45	17,879.16				
TOTAL						\$ 23,768,909.49	\$ 38,228,797.96	\$ 151,981,169.52	\$ 59,383,507.00	\$ 273,362,383.97	\$ 273,362,383.97

VALES AYUDA DE LENTES POR COBRAR

ENTE OBLIGADO	MONTO
TOTAL	\$0.00
	\$273,362,383.97

D.I.F.



INSTITUTO DE CREDITO PARA LOS TRABAJADORES AL SERVICIO DEL GOBIERNO DEL ESTADO DE MORELOS

ANEXO 5

PRESTAMOS OTORGADOS A CORTO PLAZO AL 31 DE DICIEMBRE DEL 2018
DEFINITIVOS

PRESTAMOS OTORGADOS A CORTO PLAZO (HASTA 12 MESES DE PLAZO)

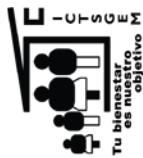
SALDOS PENDIENTES A RECUPERAR:

CARTERA VIGENTE

Créditos Especiales	\$ 70,063.03
Créditos para Útiles Escolares	526,343.11
Créditos del Jubilado y Pensionado	<u>7,893,763.21</u>

TOTAL DE CREDITOS A AFILIADOS

\$ 8,490,169.35



INSTITUTO DE CREDITO PARA LOS TRABAJADORES AL SERVICIO DEL GOBIERNO DEL ESTADO DE MORELOS

ANEXO 6

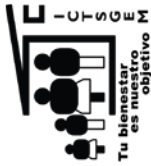
ALMACEN DE MATERIALES Y SUMINISTROS DE CONSUMO AL 31 DE DICIEMBRE DEL 2018
DEFINITIVOS

ALMACEN DE MATERIALES Y SUMINISTROS DE CONSUMO

Almacén de Materiales y Útiles de Oficina	\$154,168.28
Almacén de Materiales y Útiles de Impresión y Reproducción	0.00
Almacén de Materiales, Útiles Consumibles para el Procesamiento en Equipos y Bienes Informáticos	116,443.84
Almacén de Material de Apoyo Informativo	0.00
Almacén de Material de Limpieza	36,410.79
Almacén de Productos Alimenticios para el Personal en las Instalaciones de las Dependencias y Entidades	0.00
Almacén de Material Eléctrico y Electrónico	0.00
Almacén de Otros Materiales y artículos de Construcción y Reparación	0.00
Almacén de Medicinas y Productos Farmacéuticos	0.00
Almacén de Materiales, Accesorios y Suministros Médicos	111,751.33
Almacén de Combustibles lubricantes y Aditivos para Vehículos Terrestres, aéreos, marítimos, lacustres y fluviales destinados a servicios Administrativos	0.00
Almacén de Combustibles lubricantes y Aditivos para Vehículos Terrestres, aéreos, marítimos, lacustres y fluviales destinados a Servidores Públicos	0.00
Almacén de Vestuario y Uniformes	0.00
Almacén de Prendas de Protección Personal	0.00
Almacén de Artículos Deportivos	0.00
Almacén de Productos Textiles	0.00
Almacén de Herramientas Menores	0.00
Almacén de Refacciones y Accesorios Menores de Edificios	0.00
Almacén de Refacciones y Accesorios Menores de Mobiliario y Equipo de Administración, Educativa y Recreativa	0.00
Almacén de Refacciones y Accesorios para Equipo de Cómputo y Telecomunicaciones	0.00
Almacén de Refacciones y Accesorios Menores de Equipo de Transporte	0.00
Almacén de Refacciones y Accesorios Menores Otros Bienes Muebles	0.00

TOTAL ALMACEN DE MATERIALES Y SUMINISTROS DE CONSUMO

\$418,774.24



INSTITUTO DE CREDITO PARA LOS TRABAJADORES AL SERVICIO DEL GOBIERNO DEL ESTADO DE MORELOS

ANEXO 8

PRESTAMOS OTORGADOS A LARGO PLAZO AL 31 DE DICIEMBRE DEL 2018
DEFINITIVOS

PRESTAMOS OTORGADOS A LARGO PLAZO

SALDOS PENDIENTES A RECUPERAR:

CARTERA VIGENTE

Créditos Quirografarios
Créditos Especiales
Créditos Adquisición de Vehículo
Créditos Hipotecarios

\$ 124,101,019.82
467,947,491.65
339,612,112.51
906,409,689.76
\$ 1,838,070,313.74


CARTERA VENCIDA JUDICIAL

Créditos Quirografarios
Créditos Especiales
Créditos Adquisición de Vehículo
Créditos Hipotecarios
Créditos para Útiles Escolares
Créditos del Jubilado y Pensionado

\$ 2,176,259.93
11,108,708.18
10,737,437.24
31,707,408.17
57,400.58
\$ 55,787,214.10

TOTAL DE CREDITOS A AFILIADOS

\$ 1,893,857,527.84




INSTITUTO DE CREDITO PARA LOS TRABAJADORES AL SERVICIO DEL GOBIERNO DEL ESTADO DE MORELOS

ANEXO 9

OTROS DERECHOS A RECIBIR EFECTIVO O EQUIVALENTES A LARGO PLAZO AL 31 DE DICIEMBRE DEL 2018 DEFINITIVOS

OTROS DERECHOS A RECIBIR EFECTIVO O EQUIVALENTES A LARGO PLAZO

Intereses Moratorios Cartera Vencida Judicial	\$ 67,912,733.56
Intereses Moratorios Cartera Administrativa	623,204.69
TOTAL OTROS DERECHOS A RECIBIR EFECTIVO O EQUIVALENTES A LARGO PLAZO	\$ 68,535,938.25



INSTITUTO DE CREDITO PARA LOS TRABAJADORES AL SERVICIO DEL GOBIERNO DEL ESTADO DE MORELOS

ANEXO 10

RETENCIONES Y CONTRIBUCIONES POR PAGAR A CORTO PLAZO AL 31 DE DICIEMBRE DEL 2018
DEFINITIVOS

RETENCIONES Y CONTRIBUCIONES POR PAGAR A CORTO PLAZO

I.S.R. Sueldos y Salarios	\$1,118,678.98
Cuotas al I.M.S.S. Retenidas	94,430.39
Aportaciones al I.C.T.S.G.E.M.	71,014.04
I.S.R. por Honorarios y Arrendamiento	14,443.15
Recuperacion de Creditos I.C.T.S.G.E.M.	1,475.33
Cuota Sindical	858.64
Impuesto por Construcción	115,148.06
Seguro de Gastos Medicos	1,263.92
Aportaciones al I.M.S.S. Patronal	580,868.29
AFORE	144,431.47
Impuesto sobre Nomina	180,724.00
Fondo de Ahorro	42,015.42
ISR Honorarios Supervisión de Obra Vivienda Sustentable	-0.52
TOTAL RETENCIONES Y CONTRIBUCIONES POR PAGAR A CORTO PLAZO	\$2,365,351.17



INSTITUTO DE CREDITO PARA LOS TRABAJADORES AL SERVICIO DEL GOBIERNO DEL ESTADO DE MORELOS

ANEXO 11

**OTRAS CUENTAS POR PAGAR A CORTO PLAZO AL 31 DE DICIEMBRE DEL 2018
DEFINITIVOS**

OTRAS CUENTAS POR PAGAR A CORTO PLAZO

Depositos Complementarios de Servidores Publicos	\$	-
Acreeedores Diversos		4,036,195.00
Intereses Moratorios de Entes Obligados		59,383,507.00
TOTAL OTRAS CUENTAS POR PAGAR A CORTO PLAZO	\$	63,419,702.00

INSTITUTO DE CREDITO PARA LOS TRABAJADORES AL SERVICIO DEL GOBIERNO DEL ESTADO DE MORELOS
ANEXO 12
FONDOS EN ADMINISTRACION A LARGO PLAZO AL 31 DE DICIEMBRE DEL 2018
DEFINITIVOS

Table with columns: PERIODO, H. TRIBUNAL SUPERIOR DE JUSTICIA, H. CONGRESO DE LEYADOS DE MORELOS, INSTITUTO DE CULTURA, D.I.F, I.E.B.E.M., SERVICIOS DE SALUD, C.I.D.H.E.M, I.N.V.I.M.O.R, I.E.E.M., C.E.C.Y.T.E., H.A.V.U.M.T.A.M.T.O, P.U.E.N.T.E DE I.X.T.L.A, X.O.X.O.C.O.T.L.A, F.I.B.R.E.C.O.M.I.S.O, L.A.G.O DE T.E.Q.U.E.J.O.U.I.T.E.M.G.O, C.O.M.I.S.I.O N DE D.I.F.E.C.H.O.S N.U.M., C.O.M.I.S.I.O N E.S.T.A.T.A.L DE R.E.S.E.R.V.A.S T.E.R.R., T.R.I.B.U.N.A L DE C.O.N.T.E.N.C.I.O.S, T.R.I.B.U.N.A L E.S.T.A.T.A.L DE L.O DE C.O.N.T.E.N.C.I.O.S, T.R.I.B.U.N.A L E.S.T.A.T.A.L E.L.E.C.T.O.R.A.L, F.C.A.S.S, T.R.I.B.U.N.A L E.S.T.A.T.A.L DE F.I.N.A.N.Z.A.S P.U.B.L.I.C.A.S

TOTAL

INSTITUTO DE CREDITO PARA LOS TRABAJADORES AL SERVICIO DEL GOBIERNO DEL ESTADO DE MORELOS
ANEXO 12
FONDOS EN ADMINISTRACION A LARGO PLAZO AL 31 DE DICIEMBRE DEL 2018
DEFINITIVOS

PERIODO	INSTITUTO DE DESARROLLO Y FORTALEC. MUN.	GOB. DEL EDO. DE MORELOS (P. EJECUTIVO)	SISTEMA DE AGUA POTABLE CUERNAVACA	C.E.A.	COLEGIO EST. DE SEGURIDAD PUBLICA	H. AYUNTO. DE SEGURIDAD PUBLICA	UNIVERSIDAD TECNOLÓGICA E. ZAPATA	INSTITUTO DE LA MUJER DEL EDO. MOR	INST. EST. DE INFRA-ESTRUCTURA	OPERADOR DE CARRIQUETAS DE CUOTAS	I.C.A.T.M.O.R.	HOSPITAL DEL NIÑO MORELENSE	I.M.I.P.E.	PATROMATO PARA LA READAPTACION	CONSEJO DE CIENCIA Y TECNOLOGIA	MUNICIPIO DE CUERNAVACA
1985		120,372.72														
1986		206,228.37	6,805.01													
1987		490,166.94	12,666.71													
1988		1,095,143.15	25,112.43													
1989		36,712.41	36,712.41													
1990		1,859,340.96	36,796.94													
1991		2,251,857.37	39,987.61													
1992		2,835,640.78	55,280.61													
1993		84,915.19	84,915.19													
1994		4,560,134.67	127,572.53													
1995		5,637,736.03	147,394.48													
1996		6,483,804.17	196,039.04													
1997		6,895,728.94	303,818.25													
1998		5,862,445.85	403,999.85													
1999		6,397,427.99	499,953.36													
2000		7,050,263.57	575,907.04													
2001		8,388,053.03	597,181.83													
2002		9,185,034.99	689,165.93													
2003		10,617,817.16	738,401.18													
2004		9,946,626.40	910,395.57													
2005		13,003,675.65	646,603.69													
2006		21,106,394.12	1,071,152.93													
2007		36,335,689	1,563,848.78													
2008		55,110,077	2,362,845.53													
2009		14,916,539.96	504,249.97													
2010		14,968,307.28	1,435,421.05													
2011		132,395.02	16,674,103.84													
2012		133,712.86	17,600,119.80													
2013		126,992.50	19,377,187.15													
2014		134,677.55	20,110,553.16													
2015		147,970.90	21,441,543.35													
2016		133,986.11	22,504,945.82													
2017		166,395.69	22,442,287.71													
ene-18		11,677.20	29,932,806.93													
feb-18		11,817.25	29,932,806.93													
mar-18		11,641.21	359,379.26													
abr-18		15,131.94	459,834.86													
may-18		30,855.36	551,689.61													
jun-18		47,676.23	76,173.32													
jul-18		18,229.57	3,042,083.53													
ago-18		8,972.75	3,105,506.98													
sep-18		11,200.28	240,202.87													
oct-18		10,857.80	2,939,617.63													
nov-18		35,584.83	3,166,816.28													
dic-18		1,701,770.41	2,968,315.31													
85-2000			303,740.58													
2001		16,825,878.47	64,942.64													
2002		670.22	2,133,825.11													
2003		1,040.52	1,452,257.62													
2004		25,896.11	2,808,459.85													
2005		6,420.38	2,526,578.60													
2006		0.00	2,829,290.36													
2007		3,969.96	3,631,456.40													
2008		0.00	3,250,803.56													
2009		0.00	3,486,914.69													
2010		93,804.49	3,841,696.67													
2011		36,117.49	3,789,839.14													
2012		10,458.63	5,657,151.78													
2013		121,634.23	7,891,946.59													
2014		85,778.79	6,808,322.04													
2015		7,461.38	6,486,656.67													
2016		39,515.54	5,022,545.25													
2017		183,252.63	5,447,671.87													
ene-18		0.00	303,115.10													
feb-18		0.00	1,266,723.71													
mar-18		0.00	971,272.71													
abr-18		0.00	566,967.42													
may-18		0.00	1,057,363.08													
jun-18		5,708.80	645,196.59													
jul-18		0.00	462,075.20													
ago-18		0.00	6,38,050.05													
sep-18		0.00	1,512,838.21													
oct-18		0.00	1,485,633.76													
nov-18		0.00	953,038.24													
dic-18		641,729.23	26,053.96													
TOTAL		1,060,041.18	3,037,893.42													

INSTITUTO DE CREDITO PARA LOS TRABAJADORES AL SERVICIO DEL GOBIERNO DEL ESTADO DE MORELOS
ANEXO 12
FONDOS EN ADMINISTRACION A LARGO PLAZO AL 31 DE DICIEMBRE DEL 2018
DEFINITIVOS

CUOTAS ORDINARIAS DE AFILIADOS

PERIODO	TRIBUNAL UNITARIO DE JUSTICIA	FIBERCOMO WORLD TRADE CENTER	COMISION ESTATAL MEJORA REGULADORA	CENTRO MORELENSE DE LAS ARTES	H. AYTO PUENTE DE IXTLA SEG. PUB.	CRIDA	IMOFI	MMAP	INST MOR DE RADIO Y TELEVISION	IMEPAC	COESAMOR	CEAV	TRIBUNAL DE JUSTICIA ADVA DEL EDO DE MOR	COLEGIO MORELOS	MUNICIPIO DE MACATLAN	MMJS	YAUTEPEC	COMISION PERFORACION DE POZOS	CAPROMOR	POLICIA INDUSTRIAL BANCARIA	TOTAL	
1985																					126,249.06	
1986																						224,778.03
1987																						528,801.25
1988																						1,194,870.06
1989																						1,817,041.55
1990																						2,264,573.62
1991																						2,701,512.08
1992																						3,621,967.08
1993																						4,436,400.62
1994																						5,327,798.41
1995																						6,204,357.69
1996																						7,058,405.17
1997																						7,932,458.87
1998																						8,836,548.91
1999																						9,765,288.88
2000																						10,725,245.16
2001																						11,719,987.13
2002																						12,747,866.52
2003																						13,809,119.91
2004																						14,907,979.52
2005																						16,044,382.18
2006																						17,218,652.80
2007																						18,438,749.75
2008	50,903.11	64,904.80	90,503.05	120,702.13	148,060.30	24,103.27	165,406.37	23,419.72	459,616.57	59,396.88	85,346.64	76,265.79	0.00	48,414.80	3,485.36	0.00	0.00	0.00	0.00	0.00	26,501,549.57	
2009	37,945.25	84,788.50	84,788.50	120,702.13	148,060.30	24,103.27	165,406.37	23,419.72	459,616.57	59,396.88	85,346.64	76,265.79	0.00	48,414.80	3,485.36	0.00	0.00	0.00	0.00	0.00	33,680,727.36	
2010	59,954.67	59,537.64	59,537.64	120,702.13	148,060.30	24,103.27	165,406.37	23,419.72	459,616.57	59,396.88	85,346.64	76,265.79	0.00	48,414.80	3,485.36	0.00	0.00	0.00	0.00	0.00	35,783,281.53	
2011	68,619.36	56,620.08	56,620.08	120,702.13	148,060.30	24,103.27	165,406.37	23,419.72	459,616.57	59,396.88	85,346.64	76,265.79	0.00	48,414.80	3,485.36	0.00	0.00	0.00	0.00	0.00	38,632,261.84	
2012	68,619.47	77,605.91	77,605.91	120,702.13	148,060.30	24,103.27	165,406.37	23,419.72	459,616.57	59,396.88	85,346.64	76,265.79	0.00	48,414.80	3,485.36	0.00	0.00	0.00	0.00	0.00	41,739,987.13	
2013	73,390.37	74,663.12	74,663.12	120,702.13	148,060.30	24,103.27	165,406.37	23,419.72	459,616.57	59,396.88	85,346.64	76,265.79	0.00	48,414.80	3,485.36	0.00	0.00	0.00	0.00	0.00	45,472,866.52	
2014	82,236.59	102,016.02	102,016.02	120,702.13	148,060.30	24,103.27	165,406.37	23,419.72	459,616.57	59,396.88	85,346.64	76,265.79	0.00	48,414.80	3,485.36	0.00	0.00	0.00	0.00	0.00	48,075,811.91	
2015	90,300.77	112,152.12	112,152.12	120,702.13	148,060.30	24,103.27	165,406.37	23,419.72	459,616.57	59,396.88	85,346.64	76,265.79	0.00	48,414.80	3,485.36	0.00	0.00	0.00	0.00	0.00	51,198,979.52	
2016	91,304.74	98,188.79	98,188.79	120,702.13	148,060.30	24,103.27	165,406.37	23,419.72	459,616.57	59,396.88	85,346.64	76,265.79	0.00	48,414.80	3,485.36	0.00	0.00	0.00	0.00	0.00	53,383,832.78	
2017	82,843.36	65,352.43	65,352.43	120,702.13	148,060.30	24,103.27	165,406.37	23,419.72	459,616.57	59,396.88	85,346.64	76,265.79	0.00	48,414.80	3,485.36	0.00	0.00	0.00	0.00	0.00	60,164,904.86	
ene-17	4,268.04	1,464.47	1,464.47	15,240.56	15,240.56	12,208.66	0.00	32,653.65	4,277.75	46,428.00	16,674.88	7,412.88	0.00	30,171.93	907.74	0.00	0.00	0.00	0.00	0.00	4,375,568.89	
feb-18	7,376.60	4,397.02	4,397.02	15,240.56	15,240.56	12,208.66	0.00	32,653.65	4,277.75	46,428.00	16,674.88	7,412.88	0.00	30,171.93	907.74	0.00	0.00	0.00	0.00	0.00	5,374,100.09	
mar-18	8,649.26	3,026.30	3,026.30	15,240.56	15,240.56	12,208.66	0.00	32,653.65	4,277.75	46,428.00	16,674.88	7,412.88	0.00	30,171.93	907.74	0.00	0.00	0.00	0.00	0.00	5,213,814.04	
abr-18	8,041.24	2,914.72	2,914.72	15,240.56	15,240.56	12,208.66	0.00	32,653.65	4,277.75	46,428.00	16,674.88	7,412.88	0.00	30,171.93	907.74	0.00	0.00	0.00	0.00	0.00	5,476,461.52	
may-18	6,169.95	2,943.94	2,943.94	15,240.56	15,240.56	12,208.66	0.00	32,653.65	4,277.75	46,428.00	16,674.88	7,412.88	0.00	30,171.93	907.74	0.00	0.00	0.00	0.00	0.00	5,489,200.98	
jun-18	6,169.95	2,943.94	2,943.94	15,240.56	15,240.56	12,208.66	0.00	32,653.65	4,277.75	46,428.00	16,674.88	7,412.88	0.00	30,171.93	907.74	0.00	0.00	0.00	0.00	0.00	5,492,940.06	
jul-18	27,894.50	2,689.52	2,689.52	15,240.56	15,240.56	12,208.66	0.00	32,653.65	4,277.75	46,428.00	16,674.88	7,412.88	0.00	30,171.93	907.74	0.00	0.00	0.00	0.00	0.00	5,653,324.10	
ago-18	3,644.00	2,933.06	2,933.06	15,240.56	15,240.56	12,208.66	0.00	32,653.65	4,277.75	46,428.00	16,674.88	7,412.88	0.00	30,171.93	907.74	0.00	0.00	0.00	0.00	0.00	5,470,664.03	
sep-18	8,367.44	2,933.06	2,933.06	15,240.56	15,240.56	12,208.66	0.00	32,653.65	4,277.75	46,428.00	16,674.88	7,412.88	0.00	30,171.93	907.74	0.00	0.00	0.00	0.00	0.00	4,904,250.45	
oct-18	10,279.08	1,982.31	1,982.31	15,240.56	15,240.56	12,208.66	0.00	32,653.65	4,277.75	46,428.00	16,674.88	7,412.88	0.00	30,171.93	907.74	0.00	0.00	0.00	0.00	0.00	5,486,371.68	
nov-18	10,015.18	4,135.75	4,135.75	15,240.56	15,240.56	12,208.66	0.00	32,653.65	4,277.75	46,428.00	16,674.88	7,412.88	0.00	30,171.93	907.74	0.00	0.00	0.00	0.00	0.00	6,310,988.53	
dic-18	12,350.42	6,694.87	6,694.87	15,240.56	15,240.56	12,208.66	0.00	32,653.65	4,277.75	46,428.00	16,674.88	7,412.88	0.00	30,171.93	907.74	0.00	0.00	0.00	0.00	0.00	6,152,454.45	
	822,661.41	750,573.18	750,573.18	2,240,432.88	1,097,928.33	128,394.85	1,651,614.97	111,409.83	4,452,149.57	972,841.30	329,744.49	262,072.28	771,909.91	190,419.80	8,024.06	77,182.10	7,080.25	13,151.90	0.00	0.00	844,203.31	745,632,896.70
85-2000																						19,040,033.81
2001																						4,335,037.57
2002																						2,482,099.73
2003																						3,306,696.18
2004																						4,569,553.38
2005																						3,544,998.14
2006																						5,184,285.10
2007																						6,780,037.74
2008																						8,000,000.00
2009																						9,800,000.00
2010																						11,500,000.00
2011																						13,200,000.00
2012																						15,000,000.00
2013																						17,000,000.00
2014																						19,000,000.00
2015																						21,000,000.00
2016																						23,000,000.00
2017																						25,000,000.00
ene-18																						27,000,000.00
feb-18																						29,000,000.00
mar-18																						31,000,000.00
abr-18																						33,000,000.00
may-18																						35,000,000.00
jun-18																						37,000,000.00
jul-18																						



INSTITUTO DE CREDITO PARA LOS TRABAJADORES AL SERVICIO DEL GOBIERNO DEL ESTADO DE MORELOS

ANEXO 13
 APORTACIONES ORDINARIAS DE ENTES OBLIGADOS AL 31 DE DICIEMBRE DEL 2018
 DEFINITIVOS

APORTACIONES ORDINARIAS DE ENTES OBLIGADOS

PERIODO	ICTSGEM	H. TRIBUNAL SUPERIOR DE JUSTICIA	H. CONGRESO DEL ESTADO DE MORELOS	INSTITUTO DE CULTURA	D.I.F	I.E.B.E.M.	SERVICIOS DE SALUD	C.I.D.H.E.M	IN.V.I.M.O.R	I.E.E.M.	C.E.C.Y.T.E.	HAYTTO P. DE IXTLA XOXCOTLA
1985		5,075.11	34.80									
1986	1,160.13	9,115.21	-720.42									
1987	2,530.18	18,902.68	3,377.86									
1988	6,911.36	47,523.21	9,244.36									
1989	7,067.94	63,722.57	14,108.88									
1990	8,061.89	29,659.57	16,787.12									
1991	9,123.71	89,518.86	24,419.27									
1992	9,792.09	113,139.35	33,387.00									
1993	11,139.58	150,906.80	34,057.84									
1994	13,773.73	240,244.47	70,306.52									
1995	15,297.16	317,098.49	171,201.18	64,177.22								
1996	23,129.65	371,072.38	199,836.07	93,719.20								
1997	31,296.42	421,926.57	222,591.65	109,681.96								
1998	36,635.38	532,799.44	335,451.01	106,899.01	184,206.95	1,359,863.63	91,952.52	2,859.96	36,214.90	12,079.34	49,395.11	19,267.50
1999	46,347.63	621,253.26	440,154.58	154,563.79	232,996.23	1,619,416.43	120,655.66	6,613.63	39,471.93	33,579.85	88,366.37	50,573.97
2000	68,451.81	702,155.41	579,713.47	180,296.50	245,712.84	1,888,864.20	140,416.40	11,459.19	44,700.50	69,553.59	128,429.02	44,621.82
2001	87,398.43	716,268.08	948,442.81	191,161.24	262,179.25	1,918,132.83	177,411.28	15,160.45	45,549.02	72,985.12	159,440.67	51,448.74
2002	104,839.92	861,361.36	1,305,452.51	228,034.95	299,770.29	2,436,664.21	177,411.28	17,697.84	45,442.79	103,808.83	239,206.23	34,855.95
2003	114,813.44	924,894.85	1,719,287.69	250,207.86	356,406.15	2,556,691.94	199,097.55	39,017.09	44,314.05	65,078.39	258,390.23	70,167.71
2004	555,201.90	928,708.07	2,210,474.51	258,430.39	393,128.98	2,835,839.91	247,132.14	38,516.08	47,102.62	74,585.99	305,297.51	23,861.85
2005	628,955.88	915,185.18	2,618,257.94	352,379.14	472,459.73	3,102,385.53	218,132.14	50,418.23	49,676.47	103,826.81	345,281.10	19,671.97
2006	687,941.90	1,179,443.47	2,752,323.12	491,843.55	574,434.37	3,044,504.36	289,122.97	47,066.41	49,681.22	219,706.57	427,750.85	78,175.13
2007	754,411.10	1,086,735.43	3,025,454.58	566,162.84	634,400.66	3,683,862.83	261,493.75	53,689.34	50,873.43	201,487.69	518,606.74	170,467.76
2008	846,061.67	1,386,217.19	3,500,233.02	597,203.75	634,400.66	4,055,210.69	288,847.94	53,720.26	53,720.26	277,840.21	690,460.78	127,922.84
2009	943,008.27	1,376,248.68	2,744,094.27	729,445.48	635,173.35	3,710,940.10	272,251.33	75,317.39	53,346.14	274,092.63	602,066.70	82,284.62
2010	1,004,221.75	1,438,744.15	2,840,786.72	722,997.07	676,531.66	3,900,874.46	284,767.76	87,846.55	54,244.02	272,329.40	690,460.78	97,896.02
2011	1,144,542.59	1,587,416.11	3,189,166.83	783,522.31	718,007.20	4,295,787.56	299,060.39	109,772.34	55,607.97	308,832.13	990,365.47	53,867.74
2012	1,300,328.26	1,623,839.32	2,856,698.82	637,937.79	769,254.87	4,295,787.56	303,400.28	128,250.38	-0.01	262,161.74	1,027,315.87	47,774.17
2013	1,302,852.83	1,766,092.95	2,803,962.78	0.00	793,925.95	4,553,660.00	315,400.34	199,211.76	0.00	181,834.58	1,085,428.64	44,583.01
2014	1,329,205.10	1,877,003.48	3,099,872.93	0.00	822,166.47	4,662,177.03	327,165.74	368,068.20	0.00	0.00	1,126,147.91	41,450.18
2015	1,357,466.82	1,986,079.34	3,186,636.90	0.00	882,037.48	4,771,939.08	334,102.83	210,211.40	0.00	0.00	1,158,908.71	21,025.59
2016	1,303,052.93	2,016,841.65	3,811,244.90	0.00	931,076.21	4,879,809.94	206,223.36	0.00	0.00	0.00	1,202,053.95	33,827.62
2017	641,908.05	2,010,160.31	3,263,724.31	0.00	952,049.64	5,006,115.22	55,463.84	0.00	0.00	0.00	128,750.95	4,061.25
ene-18	108,923.07	147,073.73	1,014,669.36	0.00	59,577.04	386,046.40	0.00	0.00	0.00	0.00	0.00	0.00
abr-18	26,821.32	223,869.31	345,312.05	0.00	106,699.73	551,598.96	0.01	0.00	0.00	0.00	0.00	0.00
feb-18	115,026.94	235,206.59	345,312.05	0.00	106,699.73	551,598.96	34,353.40	0.00	0.00	0.00	0.00	0.00
mar-18	71,473.20	235,206.59	345,312.05	0.00	106,699.73	551,598.96	36,022.33	0.00	0.00	0.00	0.00	0.00
may-18	71,490.49	235,404.38	341,624.38	0.00	107,991.86	566,111.42	34,360.21	0.00	0.00	0.00	0.00	0.00
jun-18	70,988.67	234,635.08	343,013.11	0.00	110,574.72	630,575.60	34,338.89	0.00	0.00	0.00	0.00	0.00
jul-18	76,946.43	234,749.26	345,446.78	0.00	110,802.23	567,410.33	34,734.94	0.00	0.00	0.00	0.00	0.00
ago-18	72,641.68	253,079.40	356,141.36	0.00	110,776.99	566,732.73	33,799.79	0.00	0.00	0.00	0.00	0.00
sep-18	73,171.35	237,176.50	100,404.54	0.00	109,175.81	567,150.70	33,850.07	0.00	0.00	0.00	0.00	0.00
oct-18	70,850.54	237,752.01	535,319.00	0.00	109,536.56	568,839.83	67,181.39	0.00	0.00	0.00	0.00	0.00
nov-18	75,741.21	236,902.89	336,960.15	0.00	109,675.35	567,311.48	37,697.94	0.00	0.00	0.00	0.00	0.00
dic-18	76,591.61	375,709.73	458,061.85	0.00	177,593.85	851,570.47	34,465.02	0.00	0.00	0.00	0.00	0.00
TOTAL	15,306,636.16	30,276,448.35	52,898,006.53	6,512,099.73	12,704,654.73	73,814,530.08	5,134,068.37	1,565,546.39	669,945.31	2,533,782.87	12,332,403.92	1,141,338.38



INSTITUTO DE CREDITO PARA LOS TRABAJADORES AL SERVICIO DEL GOBIERNO DEL ESTADO DE MORELOS

ANEXO 13
APORTACIONES ORDINARIAS DE ENTES OBLIGADOS AL 31 DE DICIEMBRE DEL 2018
DEFINITIVOS

APORTACIONES ORDINARIAS DE ENTES OBLIGADOS

PERIODO	COLEGIO EST. DE SEGURIDAD PUBLICA	H. AYUNTO. DE SEGURIDAD PUBLICA	UNIVERSIDAD TECNOLÓGICA E ZAPATA	INSTITUTO DE LA MUJER DEL EDO. MOR	INST. EST. DE INFRA. ESTRUCTURA	OPERADOR DE CARRITERAS DE CUOTAS	I.C.A.T.M.O.R.	HOSPITAL DEL NIÑO MORELENSE	I.M.I.P.E.	PATRONATO PARA LA READAPTACIÓN	CONSEJO DE CIENCIA Y TECNOLOGÍA	MUNICIPIO DE CUERNAVACA	TRIBUNAL UNITARIO DE JUSTICIA
1985													
1986													
1987													
1988													
1989													
1990													
1991													
1992													
1993													
1994													
1995													
1996													
1997													
1998													
1999													
2000													
2001													
2002	4,412.03	231,025.33	213,441.00	10,679.74				24,823.52					
2003	56,137.34	324,343.87	461,579.14	28,908.30				0.00					
2004	52,176.47	327,793.14	547,781.55	8,432.07	102,004.04	27,424.84	123,883.33	0.00					
2005	66,266.74	473,860.22	637,869.09	10,996.95	109,988.48	46,087.41	224,272.13	0.00					
2006	43,124.29	449,231.65	566,922.27	48,864.82	120,181.95	55,262.25	217,980.46	0.00					
2007	56,513.25	631,603.33	908,716.87	73,145.72	121,563.32	59,715.00	276,521.27	0.00					
2008	67,415.47	665,517.49	866,050.33	82,302.36	123,012.79	58,437.45	310,470.35	0.00					
2009	82,935.82	685,690.91	966,998.28	99,831.77	127,050.72	59,886.00	342,954.60	0.00					
2010	0.00	664,427.97	1,040,976.38	110,729.74	154,313.84	69,147.45	363,721.62	0.00					
2011	0.00	780,442.37	1,216,192.63	113,598.96	160,039.13	69,150.60	392,627.64	0.00					
2012	0.00	868,753.79	1,422,628.45	112,817.26	35,789.87	95,261.00	417,085.83	0.00					
2013	0.00	828,324.13	1,617,514.52	109,507.29	89,256.92	97,862.90	453,202.96	0.00					
2014	0.00	768,063.09	1,736,668.68	92,837.85	137,549.56	83,734.23	474,944.10	0.00					
2015	0.00	635,511.73	1,838,018.26	96,727.50	113,332.53	88,660.78	502,172.88	0.00					
2016	0.00	554,417.98	1,343,240.53	63,561.57	115,352.31	148,103.45	332,028.80	0.00					
2017	0.00	434,540.14	96,905.69	7,790.87	10,165.74	6,691.37	34,302.98	0.00					
ene-18	0.00	51,332.38	127,325.54	9,352.30	20,131.25	4,566.70	32,017.24	0.00					
feb-18	0.00	52,757.16	39,764.89	9,357.74	20,142.89	4,294.10	31,563.58	0.00					
mar-18	0.00	50,003.49	83,353.91	8,549.24	20,064.69	7,027.09	30,661.86	0.00					
abr-18	0.00	48,277.76	80,203.25	8,851.49	19,986.50	2,117.72	25,917.25	0.00					
may-18	0.00	45,362.51	83,669.82	8,779.95	19,922.97	7,014.83	31,554.92	0.00					
jun-18	0.00	45,125.46	89,188.93	9,245.24	20,459.53	4,235.44	31,808.72	0.00					
ago-18	0.00	49,165.50	86,713.71	9,357.74	22,505.30	4,235.44	18,343.71	0.00					
ago-18	0.00	48,791.19	93,697.53	9,320.24	21,769.89	2,117.72	32,126.95	0.00					
oct-18	0.00	47,669.62	96,117.03	9,339.37	24,043.37	16,406.10	45,636.81	0.00					
nov-18	0.00	67,937.71	145,414.02	4,678.87	40,129.79	7,574.32	36,903.62	0.00					
dic-18	0.00	9,861,006.55	16,463,414.95	1,166,302.69	1,766,900.26	1,033,418.90	4,812,814.19	24,823.52	1,898,636.84	275,534.44	15,333.50	1,010,686.29	19,355.59
TOTAL	428,981.41	9,861,006.55	16,463,414.95	1,166,302.69	1,766,900.26	1,033,418.90	4,812,814.19	24,823.52	1,898,636.84	275,534.44	15,333.50	1,010,686.29	19,355.59

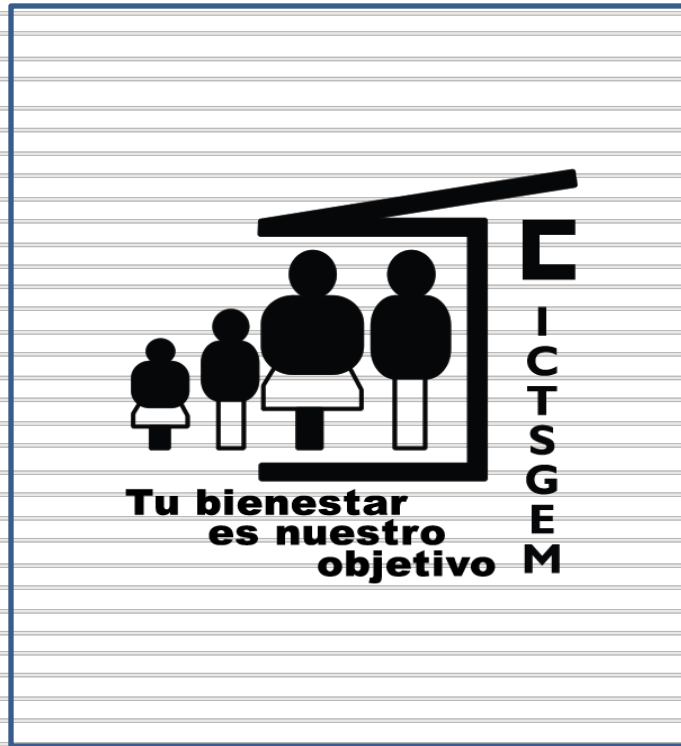


INSTITUTO DE CREDITO PARA LOS TRABAJADORES AL SERVICIO DEL GOBIERNO DEL ESTADO DE MORELOS

ANEXO 13
APORTACIONES ORDINARIAS DE ENTES OBLIGADOS AL 30 DE NOVIEMBRE DEL 2018
DEFINITIVOS

APORTACIONES ORDINARIAS DE ENTES OBLIGADOS

PERIODO	FIDEICOMISO	COMISION	CENTRO	H. AYTO	CRIDA	IMOFI	MMAP	INST MOR	IMPEPAC	COESAMOR	CEAV	TRIBUNAL DE	COLEGIO	MUNICIPIO	DELEDO DE MOR	MIUCATLAN	MMJUS	YAUTEREC	COMISION	CAPIROMOR	POLICIA	TOTAL
	WORLD	ESTATAL MEJORA	MORELENSE	PUENTE DE	DE LAS ARTES	DE RADIO Y	TELEVISION	DELEDO DE MOR	DELEDO DE MOR	DELEDO DE MOR	DELEDO DE MOR	DELEDO DE MOR	DELEDO DE MOR	DELEDO DE MOR	DELEDO DE MOR	DELEDO DE MOR	DELEDO DE MOR	DELEDO DE MOR	DELEDO DE MOR	DELEDO DE MOR	DELEDO DE MOR	DELEDO DE MOR
	TRADE CENTER	REGULATORIA	DE LAS ARTES	DTLA SEC. PUB.														DE POZOS		INDUSTRIAL	BANCIARIA	
1985																						132,563.37
1986	58,240.50	69,619.82																				204,193.32
1987	59,174.09	87,802.81	174,276.57																			560,007.80
1988	59,950.57	91,743.05	239,943.49																			1,264,084.80
1989	78,946.95	90,829.23	282,890.47	124,565.54	18,996.53																	1,929,877.85
1990	79,064.43	76,753.31	279,343.55	117,963.25	55,557.84	139,156.04																1,361,160.73
1991	105,346.42	74,037.09	281,431.57	131,461.43	1,050.27	258,898.07	24,796.78	256,438.10	62,859.04													3,249,688.65
1992	99,717.37	33,724.16	272,495.73	137,631.85	0.00	299,769.37	23,919.55	858,801.10	280,400.69	64,009.93												4,694,430.08
1993	79,064.43	76,753.31	279,343.55	117,963.25	55,557.84	139,156.04																6,686,970.77
1994	101,846.69	31,090.45	347,287.15	55,118.15	0.00	472,449.57	22,201.44	892,907.19	211,581.84	69,811.13												7,656,033.11
1995	48,668.56	31,289.82	190,293.80	120,823.06	0.00	220,606.91	21,624.83	440,842.93	206,497.29	36,656.09												8,686,970.77
1996	4,129.10	1,538.15	6,713.23	28,079.80	0.00	9,742.81	1,140.73	41,838.23	13,301.75	3,834.48												9,941,267.99
1997	4,397.02	2,571.10	15,240.56	12,208.66	0.00	32,563.65	2,281.46	44,079.51	23,525.48	3,834.48												11,085,430.87
1998	3,026.30	2,571.10	15,277.24	5,356.78	0.00	21,220.41	2,281.46	44,183.90	23,525.48	3,834.48												12,439,421.84
1999	2,914.72	2,571.10	15,608.72	37,471.50	0.00	21,216.48	1,717.82	43,859.65	22,849.38	3,834.47												14,467,075.99
2000	2,843.54	3,227.23	15,313.92	18,757.64	0.00	21,213.88	936.96	44,203.38	22,880.76	3,834.48												16,361,786.52
2001	2,717.34	2,669.52	15,313.92	19,015.37	0.00	9,737.04	936.96	53,077.52	22,811.20	1,917.24												18,462,484.82
2002	2,825.20	2,669.52	15,313.92	18,512.59	0.00	32,251.81	936.96	48,561.58	23,706.59	5,751.72												20,026,834.70
2003	2,933.06	2,020.23	15,453.56	18,729.77	0.00	9,482.55	427.75	46,428.00	23,540.97	3,834.47												21,462,484.82
2004	2,933.06	1,567.78	15,643.57	0.00	0.00	21,074.22	1,283.25	43,318.43	23,021.98	3,834.48												22,026,834.70
2005	1,982.31	2,118.65	15,775.88	31,966.41	0.00	20,643.86	885.50	47,021.16	22,805.66	1,219.40												24,526,433.91
2006	4,135.75	2,767.94	12,849.58	18,404.21	0.00	22,775.30	427.75	37,707.56	23,521.79	7,846.23												26,871,490.26
2007	6,694.97	4,053.49	20,859.26	6,342.19	0.00	36,669.63	1,510.73	58,941.16	37,897.18	4,881.23												28,930,482.40
2008																						34,507,740.43
2009																						36,251,340.77
2010																						38,930,482.40
2011																						41,988,791.77
2012																						44,408,475.77
2013																						45,994,050.40
2014																						49,676,551.87
2015																						53,229,424.35
2016																						56,347,804.02
2017																						60,793,704.61
ene-18																						6,146,104.61
feb-18																						6,012,109.07
mar-18																						6,225,416.62
abr-18																						6,022,735.82
may-18																						5,317,703.01
jun-18																						6,045,263.21
jul-18																						6,100,216.08
ago-18																						7,266,616.30
sep-18																						
oct-18																						
nov-18																						
dic-18																						
TOTAL	732,487.95	617,226.55	2,247,324.69	902,428.20	75,604.64	1,609,470.60	1,07,279.93	3,002,208.40	1,044,727.08	218,933.31	169,711.43	527,447.10	154,970.47	5,700.66	88,331.29	1,419.93	7,000.97	13,716.34	0.00	0.00	0.00	757,587,478.30



Información Presupuestaria

CUENTA PÚBLICA ANUAL
INSTITUTO DE CRÉDITO PARA LOS TRABAJADORES AL
SERVICIO DEL GOBIERNO DEL ESTADO DE MORELOS
ENERO - DICIEMBRE

2018



Cuenta Pública Anual 2018
 Instituto de Crédito para los Trabajadores al Servicio del Gobierno del Estado de Morelos
 Balance Presupuestario - LDF
 Del 1 de enero al 31 de diciembre de 2018
 (Pesos)



Concepto	Estimado / Aprobado	Devengado	Recaudado / Pagado
A. Ingresos Totales (A = A1 + A2 + A3)	919,819,241	1,089,084,633	1,089,084,633
A1. Ingresos de Libre Disposición	919,819,241	1,089,084,633	1,089,084,633
A2. Transferencias Federales Etiquetadas	-	-	-
A3. Financiamiento Neto	-	-	-
B. Egresos Presupuestarios (B = B1 + B2)	1,102,907,778	1,092,684,621	1,092,684,621
B1. Gasto No Etiquetado (sin incluir Amortización de la Deuda Pública)	1,102,907,778	1,092,684,621	1,092,684,621
B2. Gasto Etiquetado (sin incluir Amortización de la Deuda Pública)	-	-	-
C. Remanentes del Ejercicio Anterior (C = C1 + C2)	-	-	-
C1. Remanentes de Ingresos de Libre Disposición aplicados en el periodo	-	-	-
C2. Remanentes de Transferencias Federales Etiquetadas aplicados en el periodo	-	-	-
I. Balance Presupuestario (I = A - B + C)	(183,088,537)	(3,599,988)	(3,599,988)
II. Balance Presupuestario sin Financiamiento Neto (II = I - A3)	(183,088,537)	(3,599,988)	(3,599,988)
III. Balance Presupuestario sin Financiamiento Neto y sin Remanentes del Ejercicio Anterior (III = II - C)	(183,088,537)	(3,599,988)	(3,599,988)

Concepto	Aprobado	Devengado	Pagado
E. Intereses, Comisiones y Gastos de la Deuda (E = E1 + E2)	-	-	-
E1. Intereses, Comisiones y Gastos de la Deuda con Gasto No Etiquetado	-	-	-
E2. Intereses, Comisiones y Gastos de la Deuda con Gasto Etiquetado	-	-	-
IV. Balance Primario (IV = III + E)	(183,088,537)	(3,599,988)	(3,599,988)

Concepto	Estimado / Aprobado	Devengado	Recaudado / Pagado
F. Financiamiento (F = F1 + F2)	-	-	-
F1. Financiamiento con Fuente de Pago de Ingresos de Libre Disposición	-	-	-
F2. Financiamiento con Fuente de Pago de Transferencias Federales Etiquetadas	-	-	-
G. Amortización de la Deuda (G = G1 + G2)	-	-	-
G1. Amortización de la Deuda Pública con Gasto No Etiquetado	-	-	-
G2. Amortización de la Deuda Pública con Gasto Etiquetado	-	-	-
A3. Financiamiento Neto (A3 = F - G)	-	-	-

Concepto	Estimado / Aprobado	Devengado	Recaudado / Pagado
A1. Ingresos de Libre Disposición	919,819,241	1,089,084,633	1,089,084,633
A3.1 Financiamiento Neto con Fuente de Pago de Ingresos de Libre Disposición (A3.1 = F1 - G1)	-	-	-
F1. Financiamiento con Fuente de Pago de Ingresos de Libre Disposición	-	-	-
G1. Amortización de la Deuda Pública con Gasto No Etiquetado	-	-	-
B1. Gasto No Etiquetado (sin incluir Amortización de la Deuda Pública)	1,102,907,778	1,092,684,621	1,092,684,621
C1. Remanentes de Ingresos de Libre Disposición aplicados en el periodo	-	-	-
V. Balance Presupuestario de Recursos Disponibles (V = A1 + A3.1 - B1 + C1)	(183,088,537)	(3,599,988)	(3,599,988)
VI. Balance Presupuestario de Recursos Disponibles sin Financiamiento Neto (VI = V - A3.1)	(183,088,537)	(3,599,988)	(3,599,988)

Concepto	Estimado / Aprobado	Devengado	Recaudado / Pagado
A2. Transferencias Federales Etiquetadas	-	-	-
A3.2 Financiamiento Neto con Fuente de Pago de Transferencias Federales Etiquetadas (A3.2 = F2 - G2)	-	-	-
F2. Financiamiento con Fuente de Pago de Transferencias Federales Etiquetadas	-	-	-
G2. Amortización de la Deuda Pública con Gasto Etiquetado	-	-	-
B2. Gasto Etiquetado (sin incluir Amortización de la Deuda Pública)	-	-	-
C2. Remanentes de Transferencias Federales Etiquetadas aplicados en el periodo	-	-	-
VII. Balance Presupuestario de Recursos Etiquetados (VII = A2 + A3.2 - B2 + C2)	-	-	-
VIII. Balance Presupuestario de Recursos Etiquetados sin Financiamiento Neto (VIII = VII - A3.2)	-	-	-



Cuenta Pública Anual 2018
 Instituto de Crédito para los Trabajadores al Servicio del Gobierno del Estado de Morelos
 Estado Analítico de Ingresos
 Del 1 de enero al 31 de diciembre de 2018
 (Pesos)



Rubro de Ingresos	Ingreso					Diferencia
	Estimado	Ampliaciones y Reducciones	Modificado	Devengado	Recaudado	
	(1)	(2)	(3= 1 + 2)	(4)	(5)	
Impuestos	-	-	-	-	-	-
Cuotas y Aportaciones de Seguridad Social	103,864,866	-	103,864,866	133,433,354	133,433,354	29,568,488
Contribuciones de Mejoras	-	-	-	-	-	-
Derechos	-	-	-	-	-	-
Productos	-	-	-	-	-	-
Corriente	-	-	-	-	-	-
Capital	-	-	-	-	-	-
Aprovechamientos	815,119,045	-	815,119,045	954,544,083	954,544,083	139,425,038
Corriente	815,119,045	-	815,119,045	954,544,083	954,544,083	139,425,038
Capital	-	-	-	-	-	-
Ingresos por Ventas de Bienes y Servicios	835,330	-	835,330	1,107,196	1,107,196	271,866
Participaciones y Aportaciones	-	-	-	-	-	-
Transferencias, Asignaciones, Subsidios y Otras Ayudas	-	-	-	-	-	-
Ingresos Derivados de Financiamientos	-	-	-	-	-	-
Total	919,819,241	-	919,819,241	1,089,084,633	1,089,084,633	169,265,392
Ingresos excedentes¹						

Estado Analítico de Ingresos Por Fuente de Financiamiento	Ingreso					Diferencia
	Estimado	Ampliaciones y Reducciones	Modificado	Devengado	Recaudado	
	(1)	(2)	(3= 1 + 2)	(4)	(5)	
Ingresos del Gobierno	815,119,045	-	815,119,045	954,544,083	954,544,083	139,425,038
Impuestos	-	-	-	-	-	-
Contribuciones de Mejoras	-	-	-	-	-	-
Derechos	-	-	-	-	-	-
Productos	-	-	-	-	-	-
Corriente	-	-	-	-	-	-
Capital	-	-	-	-	-	-
Aprovechamientos	815,119,045	-	815,119,045	954,544,083	954,544,083	139,425,038
Corriente	815,119,045	-	815,119,045	954,544,083	954,544,083	139,425,038
Capital	-	-	-	-	-	-
Participaciones y Aportaciones	-	-	-	-	-	-
Transferencias, Asignaciones, Subsidios y Otras Ayudas	-	-	-	-	-	-
Ingresos de Organismos y Empresas	104,700,196	-	104,700,196	134,540,550	134,540,550	29,840,354
Cuotas y Aportaciones de Seguridad Social	103,864,866	-	103,864,866	133,433,354	133,433,354	29,568,488
Ingresos por Ventas de Bienes y Servicios	835,330	-	835,330	1,107,196	1,107,196	271,866
Transferencias, Asignaciones, Subsidios y Otras Ayudas	-	-	-	-	-	-
Ingresos derivados de financiamiento	-	-	-	-	-	-
Ingresos Derivados de Financiamientos	-	-	-	-	-	-
Total	919,819,241	-	919,819,241	1,089,084,633	1,089,084,633	169,265,392
Ingresos excedentes¹						

¹ Los ingresos excedentes se presentan para efectos de cumplimiento de la Ley General de Contabilidad Gubernamental y el importe reflejado debe ser siempre mayor a cero.



Cuenta Pública Anual 2018
 Instituto de Crédito para los Trabajadores al Servicio del Gobierno del Estado de Morelos
 Estado Analítico de Ingresos Detallado - LDF
 Del 1 de enero al 31 de diciembre de 2018
 (Pesos)



Concepto	Ingreso					Diferencia
	Estimado	Ampliaciones/ (Reducciones)	Modificado	Devengado	Recaudado	
Ingresos de Libre Disposición						
<i>Impuestos</i>	-	-	-	-	-	-
<i>Cuotas y Aportaciones de Seguridad Social</i>	103,864,866	-	103,864,866	133,433,354	133,433,354	29,568,488
<i>Contribuciones de Mejoras</i>	-	-	-	-	-	-
<i>Derechos</i>	-	-	-	-	-	-
<i>Productos</i>	-	-	-	-	-	-
<i>Aprovechamientos</i>	815,119,045	-	815,119,045	954,544,083	954,544,083	139,425,038
<i>Ingresos por Ventas de Bienes y Servicios</i>	835,330	-	835,330	1,107,196	1,107,196	271,866
<i>Participaciones</i>	-	-	-	-	-	-
Fondo General de Participaciones	-	-	-	-	-	-
Fondo de Fomento Municipal	-	-	-	-	-	-
Fondo de Fiscalización y Recaudación	-	-	-	-	-	-
Fondo de Compensación	-	-	-	-	-	-
Fondo de Extracción de Hidrocarburos	-	-	-	-	-	-
Impuesto Especial Sobre Producción y Servicios	-	-	-	-	-	-
0.136% de la Recaudación Federal Participable	-	-	-	-	-	-
3.17% Sobre Extracción de Petróleo	-	-	-	-	-	-
Gasolinas y Diésel	-	-	-	-	-	-
Fondo del Impuesto Sobre la Renta	-	-	-	-	-	-
Fondo de Estabilización de los Ingresos de las Ent. Fed.	-	-	-	-	-	-
<i>Incentivos Derivados de la Colaboración Fiscal</i>	-	-	-	-	-	-
Tenencia o Uso de Vehículos	-	-	-	-	-	-
Fondo de Compensación ISAN	-	-	-	-	-	-
Impuesto Sobre Automóviles Nuevos	-	-	-	-	-	-
Fondo de Compensación de Repecos-Intermedios	-	-	-	-	-	-
Otros Incentivos Económicos	-	-	-	-	-	-
<i>Transferencias</i>	-	-	-	-	-	-
<i>Convenios</i>	-	-	-	-	-	-
Otros Convenios y Subsidios	-	-	-	-	-	-
<i>Otros Ingresos de Libre Disposición</i>	-	-	-	-	-	-
Participaciones en Ingresos Locales	-	-	-	-	-	-
Otros Ingresos de Libre Disposición	-	-	-	-	-	-
Total de Ingresos de Libre Disposición	919,819,241	-	919,819,241	1,089,084,633	1,089,084,633	169,265,392
Ingresos Excedentes de Ingresos de Libre Disposición						
Transferencias Federales Etiquetadas						
<i>Aportaciones</i>	-	-	-	-	-	-
Fondo de Aport. para la Nómina Educativa y Gto. Op.	-	-	-	-	-	-
Fondo de Aportaciones para los Servicios de Salud	-	-	-	-	-	-
Fondo de Aportaciones para la Infraestructura Social	-	-	-	-	-	-
Fondo de Aport. para el Fortalecimiento de los Municipios y de las Demarcaciones Territoriales del D.F.	-	-	-	-	-	-
Fondo de Aportaciones Múltiples	-	-	-	-	-	-
Fondo de Aport. para la Educación Tec. y de Adultos	-	-	-	-	-	-
Fondo de Aportaciones para la Seguridad Pública de los Estados y el Distrito Federal	-	-	-	-	-	-
Fondo de Aportaciones para el Fortalecimiento de las Entidades Federativas	-	-	-	-	-	-
<i>Convenios</i>	-	-	-	-	-	-
Convenios de Protección Social en Salud	-	-	-	-	-	-
Convenios de Descentralización	-	-	-	-	-	-
Convenios de Reasignación	-	-	-	-	-	-
Otros Convenios y Subsidios	-	-	-	-	-	-
<i>Fondos Distintos de Aportaciones</i>	-	-	-	-	-	-
Fondo para Entidades Federativas y Municipios Productores de Hidrocarburos	-	-	-	-	-	-
Fondo Minero	-	-	-	-	-	-
<i>Transferencias, Subsidios y Subvenciones, y Pensiones y Jubilaciones</i>	-	-	-	-	-	-
<i>Otras Transferencias Federales Etiquetadas</i>	-	-	-	-	-	-
Total de Transferencias Federales Etiquetadas	-	-	-	-	-	-
Ingresos Derivados de Financiamientos						
<i>Ingresos Derivados de Financiamientos</i>	-	-	-	-	-	-
Total de Ingresos	919,819,241	-	919,819,241	1,089,084,633	1,089,084,633	169,265,392
Datos Informativos						
1. Ingresos Derivados de Financiamientos con Fuente de Pago de Ingresos de Libre Disposición	-	-	-	-	-	-
2. Ingresos Derivados de Financiamientos con Fuente de Pago de Transferencias Federales Etiquetadas	-	-	-	-	-	-
3. Ingresos Derivados de Financiamientos	-	-	-	-	-	-



Cuenta Pública Anual 2018
Instituto de Crédito para los Trabajadores al Servicio del Gobierno del Estado de Morelos
Estado Analítico del Ejercicio del Presupuesto de Egresos
Clasificación por Objeto del Gasto (Capítulo y Concepto)
Del 1 de enero al 31 de diciembre de 2018
(Pesos)



Concepto	Egresos					Subejercicio 6 = (3 - 4)
	Aprobado	Ampliaciones/ (Reducciones)	Modificado	Devengado	Pagado	
	1	2	3 = (1 + 2)	4	5	
Servicios Personales	75,775,543	-	75,775,543	60,533,244	60,533,244	15,242,299
Remuneraciones al Personal de Carácter Permanente	33,042,268	-	33,042,268	31,489,681	31,489,681	1,552,587
Remuneraciones al Personal de Carácter Transitorio	6,504,381	-	6,504,381	4,598,072	4,598,072	1,906,309
Remuneraciones Adicionales y Especiales	11,483,505	265,650	11,749,155	10,676,404	10,676,404	1,072,751
Seguridad Social	10,531,652	-	10,531,652	6,809,595	6,809,595	3,722,057
Otras Prestaciones Sociales y Económicas	14,213,737	(265,650)	13,948,087	6,959,492	6,959,492	6,988,595
Previsiones	-	-	-	-	-	-
Pago de Estímulos a Servidores Públicos	-	-	-	-	-	-
Materiales y Suministros	4,546,932	67,669	4,614,601	3,750,537	3,750,537	864,064
Materiales de Admón, Emisión de Doctos. y Artículos Oficiales	1,348,240	(239,902)	1,108,338	652,868	652,868	455,470
Alimentos y Utensilios	214,680	4,000	218,680	164,796	164,796	53,884
Materias Primas y Materiales de Producción y Comercialización	-	-	-	-	-	-
Materiales y Artículos de Construcción y de Reparación	312,107	(68,200)	243,907	92,293	92,293	151,614
Productos Químicos, Farmacéuticos y de Laboratorio	269,740	37,500	307,240	273,246	273,246	33,994
Combustibles, Lubricantes y Aditivos	430,800	80,771	511,571	451,796	451,796	59,775
Vestuario, Blancos, Prendas de Protección y Artículos Deportivos	1,762,230	255,000	2,017,230	2,005,742	2,005,742	11,488
Materiales y Suministros Para Seguridad	-	-	-	-	-	-
Herramientas, Refacciones y Accesorios Menores	209,135	(1,500)	207,635	109,796	109,796	97,839
Servicios Generales	23,326,522	(431,048)	22,895,474	19,088,578	19,088,578	3,806,896
Servicios Básicos	2,501,797	15,998	2,517,795	1,353,353	1,353,353	1,164,442
Servicios de Arrendamiento	1,011,632	(27,560)	984,072	931,399	931,399	52,673
Servicios Profesionales, Científicos, Técnicos y Otros Servicios	3,502,881	145,840	3,648,721	7,197,819	7,197,819	(3,549,098)
Servicios Financieros, Bancarios y Comerciales	4,027,000	(195,404)	3,831,596	2,540,368	2,540,368	1,291,228
Servicios de Instalación, Reparación, Mantto. y Conservación	4,640,679	(586,140)	4,054,539	3,137,631	3,137,631	916,908
Servicios de Comunicación Social y Publicidad	2,260,000	-	2,260,000	1,518,742	1,518,742	741,258
Servicios de Traslado y Viáticos	831,600	35,689	867,289	93,472	93,472	773,817
Servicios Oficiales	657,000	125,000	782,000	524,720	524,720	257,280
Otros Servicios Generales	3,893,933	55,529	3,949,462	1,791,074	1,791,074	2,158,388
Transferencias, Asignaciones, Subsidios y Otras Ayudas	12,134,142	(31,400)	12,102,742	11,172,286	11,172,286	930,456
Transferencias Internas y Asignaciones al Sector Público	-	-	-	-	-	-
Transferencias al Resto del Sector Público	-	-	-	-	-	-
Subsidios y Subvenciones	-	-	-	-	-	-
Ayudas Sociales	978,210	(31,400)	946,810	150,580	150,580	796,230
Pensiones y Jubilaciones	11,155,932	-	11,155,932	11,021,706	11,021,706	134,226
Transferencias a Fideicomisos, Mandatos y Otros Análogos	-	-	-	-	-	-
Transferencias a la Seguridad Social	-	-	-	-	-	-
Donativos	-	-	-	-	-	-
Transferencias al Exterior	-	-	-	-	-	-
Bienes Muebles, Inmuebles e Intangibles	4,974,639	1,987,456	6,962,095	6,665,800	6,665,800	296,295
Mobiliario y Equipo de Administración	3,483,939	1,216,458	4,700,397	4,746,726	4,746,726	(46,329)
Mobiliario y Equipo Educativo y Recreativo	73,600	2,000	75,600	68,206	68,206	7,394
Equipo e Instrumental Médico y de Laboratorio	105,100	158,998	264,098	221,147	221,147	42,951
Vehículos y Equipo de Transporte	750,000	70,000	820,000	799,200	799,200	20,800
Equipo de Defensa y Seguridad	-	-	-	-	-	-
Maquinaria, Otros Equipos y Herramientas	562,000	540,000	1,102,000	830,521	830,521	271,479
Activos Biológicos	-	-	-	-	-	-
Bienes Inmuebles	-	-	-	-	-	-
Activos Intangibles	-	-	-	-	-	-
Inversión Pública	145,100,000	8,407,323	153,507,323	139,582,315	139,582,315	13,925,008
Obra Pública en Bienes de Dominio Público	-	-	-	-	-	-
Obra Pública en Bienes Propios	145,100,000	8,407,323	153,507,323	139,582,315	139,582,315	13,925,008
Proyectos Productivos y Acciones de Fomento	-	-	-	-	-	-
Inversiones Financieras y Otras Provisiones	837,050,000	150,000,000	987,050,000	851,891,861	851,891,861	135,158,139
Inversiones Para el Fomento de Actividades Productivas	-	-	-	-	-	-
Acciones y Participaciones de Capital	-	-	-	-	-	-
Compra de Títulos y Valores	-	-	-	-	-	-
Concesión de Préstamos	-	-	-	-	-	-
Inversiones en Fideicomisos, Mandatos y Otros Análogos	-	-	-	-	-	-
Otras Inversiones Financieras	837,050,000	150,000,000	987,050,000	851,891,861	851,891,861	135,158,139
Provisiones para Contingencias y Otras Erogaciones Especiales	-	-	-	-	-	-
Participaciones y Aportaciones	-	-	-	-	-	-
Participaciones	-	-	-	-	-	-
Aportaciones	-	-	-	-	-	-
Convenios	-	-	-	-	-	-
Deuda Pública	-	-	-	-	-	-
Amortización de la Deuda Pública	-	-	-	-	-	-
Intereses de la Deuda Pública	-	-	-	-	-	-
Comisiones de la Deuda Pública	-	-	-	-	-	-
Gastos de la Deuda Pública	-	-	-	-	-	-
Costo por Coberturas	-	-	-	-	-	-
Apoyos Financieros	-	-	-	-	-	-
Adeudos de Ejercicios Fiscales Anteriores (Adefas)	-	-	-	-	-	-
Total del Gasto	1,102,907,778	160,000,000	1,262,907,778	1,092,684,621	1,092,684,621	170,223,157



Cuenta Pública Anual 2018
Instituto de Crédito para los Trabajadores al Servicio del Gobierno del Estado de Morelos
Estado Analítico del Ejercicio del Presupuesto de Egresos Detallado - LDF
Clasificación por Objeto del Gasto (Capítulo y Concepto)
Del 1 de enero al 31 de diciembre de 2018
(Pesos)



Concepto	Egresos					
	Aprobado	Ampliaciones / (Reducciones)	Modificado	Devengado	Pagado	Subejercicio
Gasto No Etiquetado	1,102,907,778	160,000,000	1,262,907,778	1,092,684,621	1,092,684,621	170,223,157
<i>Servicios Personales</i>	<i>75,775,543</i>	<i>-</i>	<i>75,775,543</i>	<i>60,533,244</i>	<i>60,533,244</i>	<i>15,242,299</i>
Remuneraciones al Personal de Carácter Permanente	33,042,268	-	33,042,268	31,489,681	31,489,681	1,552,587
Remuneraciones al Personal de Carácter Transitorio	6,504,381	-	6,504,381	4,598,072	4,598,072	1,906,309
Remuneraciones Adicionales y Especiales	11,483,505	265,650	11,749,155	10,676,404	10,676,404	1,072,751
Seguridad Social	10,531,652	-	10,531,652	6,809,595	6,809,595	3,722,057
Otras Prestaciones Sociales y Económicas	14,213,737	(265,650)	13,948,087	6,959,492	6,959,492	6,988,595
Previsiones	-	-	-	-	-	-
Pago de Estímulos a Servidores Públicos	-	-	-	-	-	-
<i>Materiales y Suministros</i>	<i>4,546,932</i>	<i>67,669</i>	<i>4,614,601</i>	<i>3,750,537</i>	<i>3,750,537</i>	<i>864,064</i>
Materiales de Admón., Emisión de Doctos. y Art. Oficiales	1,348,240	(239,902)	1,108,338	652,868	652,868	455,470
Alimentos y Utensilios	214,680	4,000	218,680	164,796	164,796	53,884
Materias Primas y Materiales de Prod. y Comercialización	-	-	-	-	-	-
Materiales y Artículos de Construcción y de Reparación	312,107	(68,200)	243,907	92,293	92,293	151,614
Productos Químicos, Farmacéuticos y de Laboratorio	269,740	37,500	307,240	273,246	273,246	33,994
Combustibles, Lubricantes y Aditivos	430,800	80,771	511,571	451,796	451,796	59,775
Vestuario, Blancos, Prendas de Protección y Art. Deportivos	1,762,230	255,000	2,017,230	2,005,742	2,005,742	11,488
Materiales y Suministros Para Seguridad	-	-	-	-	-	-
Herramientas, Refacciones y Accesorios Menores	209,135	(1,500)	207,635	109,796	109,796	97,839
<i>Servicios Generales</i>	<i>23,326,522</i>	<i>(431,048)</i>	<i>22,895,474</i>	<i>19,088,578</i>	<i>19,088,578</i>	<i>3,806,896</i>
Servicios Básicos	2,501,797	15,998	2,517,795	1,353,353	1,353,353	1,164,442
Servicios de Arrendamiento	1,011,632	(27,560)	984,072	931,399	931,399	52,673
Servicios Profesionales, Científicos, Técnicos y Otros Serv.	3,502,881	145,840	3,648,721	7,197,819	7,197,819	(3,549,098)
Servicios Financieros, Bancarios y Comerciales	4,027,000	(195,404)	3,831,596	2,540,368	2,540,368	1,291,228
Servicios de Instalación, Reparación, Mantto. y Conservación	4,640,679	(586,140)	4,054,539	3,137,631	3,137,631	916,908
Servicios de Comunicación Social y Publicidad	2,260,000	-	2,260,000	1,518,742	1,518,742	741,258
Servicios de Traslado y Viáticos	831,600	35,689	867,289	93,472	93,472	773,817
Servicios Oficiales	657,000	125,000	782,000	524,720	524,720	257,280
Otros Servicios Generales	3,893,933	55,529	3,949,462	1,791,074	1,791,074	2,158,388
<i>Transferencias, Asignaciones, Subsidios y Otras Ayudas</i>	<i>12,134,142</i>	<i>(31,400)</i>	<i>12,102,742</i>	<i>11,172,286</i>	<i>11,172,286</i>	<i>930,456</i>
Transferencias Internas y Asignaciones al Sector Público	-	-	-	-	-	-
Transferencias al Resto del Sector Público	-	-	-	-	-	-
Subsidios y Subvenciones	-	-	-	-	-	-
Ayudas Sociales	978,210	(31,400)	946,810	150,580	150,580	796,230
Pensiones y Jubilaciones	11,155,932	-	11,155,932	11,021,706	11,021,706	134,226
Transferencias a Fideicomisos, Mandatos y Otros Análogos	-	-	-	-	-	-
Transferencias a la Seguridad Social	-	-	-	-	-	-
Donativos	-	-	-	-	-	-
Transferencias al Exterior	-	-	-	-	-	-
<i>Bienes Muebles, Inmuebles e Intangibles</i>	<i>4,974,639</i>	<i>1,987,456</i>	<i>6,962,095</i>	<i>6,665,800</i>	<i>6,665,800</i>	<i>296,295</i>
Mobiliario y Equipo de Administración	3,483,939	1,216,458	4,700,397	4,746,726	4,746,726	(46,329)
Mobiliario y Equipo Educativo y Recreativo	73,600	2,000	75,600	68,206	68,206	7,394
Equipo e Instrumental Médico y de Laboratorio	105,100	158,998	264,098	221,147	221,147	42,951
Vehículos y Equipo de Transporte	750,000	70,000	820,000	799,200	799,200	20,800
Equipo de Defensa y Seguridad	-	-	-	-	-	-
Maquinaria, Otros Equipos y Herramientas	562,000	540,000	1,102,000	830,521	830,521	271,479
Activos Biológicos	-	-	-	-	-	-
Bienes Inmuebles	-	-	-	-	-	-
Activos Intangibles	-	-	-	-	-	-
<i>Inversión Pública</i>	<i>145,100,000</i>	<i>8,407,323</i>	<i>153,507,323</i>	<i>139,582,315</i>	<i>139,582,315</i>	<i>13,925,008</i>
Obra Pública en Bienes de Dominio Público	-	-	-	-	-	-
Obra Pública en Bienes Propios	145,100,000	8,407,323	153,507,323	139,582,315	139,582,315	13,925,008
Proyectos Productivos y Acciones de Fomento	-	-	-	-	-	-
<i>Inversiones Financieras y Otras Provisiones</i>	<i>837,050,000</i>	<i>150,000,000</i>	<i>987,050,000</i>	<i>851,891,861</i>	<i>851,891,861</i>	<i>135,158,139</i>
Inversiones Para el Fomento de Actividades Productivas	-	-	-	-	-	-
Acciones y Participaciones de Capital	-	-	-	-	-	-
Compra de Títulos y Valores	-	-	-	-	-	-
Concesión de Préstamos	-	-	-	-	-	-
Inversiones en Fideicomisos, Mandatos y Otros Análogos	-	-	-	-	-	-
Fideicomiso de Desastres Naturales (Informativo)	-	-	-	-	-	-
Otras Inversiones Financieras	837,050,000	150,000,000	987,050,000	851,891,861	851,891,861	135,158,139
Provisiones para Contingencias y Otras Erogaciones Especiales	-	-	-	-	-	-
<i>Participaciones y Aportaciones</i>	<i>-</i>	<i>-</i>	<i>-</i>	<i>-</i>	<i>-</i>	<i>-</i>
Participaciones	-	-	-	-	-	-
Aportaciones	-	-	-	-	-	-
Convenios	-	-	-	-	-	-
<i>Deuda Pública</i>	<i>-</i>	<i>-</i>	<i>-</i>	<i>-</i>	<i>-</i>	<i>-</i>
Amortización de la Deuda Pública	-	-	-	-	-	-
Intereses de la Deuda Pública	-	-	-	-	-	-
Comisiones de la Deuda Pública	-	-	-	-	-	-
Gastos de la Deuda Pública	-	-	-	-	-	-
Costo por Coberturas	-	-	-	-	-	-
Apoyos Financieros	-	-	-	-	-	-
Adeudos de Ejercicios Fiscales Anteriores (Adefas)	-	-	-	-	-	-

Concepto	Egresos					
	Aprobado	Ampliaciones / (Reducciones)	Modificado	Devengado	Pagado	Subejercicio
Gasto Etiquetado	-	-	-	-	-	-
<i>Servicios Personales</i>	-	-	-	-	-	-
Remuneraciones al Personal de Carácter Permanente	-	-	-	-	-	-
Remuneraciones al Personal de Carácter Transitorio	-	-	-	-	-	-
Remuneraciones Adicionales y Especiales	-	-	-	-	-	-
Seguridad Social	-	-	-	-	-	-
Otras Prestaciones Sociales y Económicas	-	-	-	-	-	-
Previsiones	-	-	-	-	-	-
Pago de Estímulos a Servidores Públicos	-	-	-	-	-	-
<i>Materiales y Suministros</i>	-	-	-	-	-	-
Materiales de Admón., Emisión de Doctos. y Art. Oficiales	-	-	-	-	-	-
Alimentos y Utensilios	-	-	-	-	-	-
Materias Primas y Materiales de Prod. y Comercialización	-	-	-	-	-	-
Materiales y Artículos de Construcción y de Reparación	-	-	-	-	-	-
Productos Químicos, Farmacéuticos y de Laboratorio	-	-	-	-	-	-
Combustibles, Lubricantes y Aditivos	-	-	-	-	-	-
Vestuario, Blancos, Prendas de Protección y Art. Deportivos	-	-	-	-	-	-
Materiales y Suministros Para Seguridad	-	-	-	-	-	-
Herramientas, Refacciones y Accesorios Menores	-	-	-	-	-	-
<i>Servicios Generales</i>	-	-	-	-	-	-
Servicios Básicos	-	-	-	-	-	-
Servicios de Arrendamiento	-	-	-	-	-	-
Servicios Profesionales, Científicos, Técnicos y Otros Serv.	-	-	-	-	-	-
Servicios Financieros, Bancarios y Comerciales	-	-	-	-	-	-
Servicios de Instalación, Reparación, Mantto. y Conservación	-	-	-	-	-	-
Servicios de Comunicación Social y Publicidad	-	-	-	-	-	-
Servicios de Traslado y Viáticos	-	-	-	-	-	-
Servicios Oficiales	-	-	-	-	-	-
Otros Servicios Generales	-	-	-	-	-	-
<i>Transferencias, Asignaciones, Subsidios y Otras Ayudas</i>	-	-	-	-	-	-
Transferencias Internas y Asignaciones al Sector Público	-	-	-	-	-	-
Transferencias al Resto del Sector Público	-	-	-	-	-	-
Subsidios y Subvenciones	-	-	-	-	-	-
Ayudas Sociales	-	-	-	-	-	-
Pensiones y Jubilaciones	-	-	-	-	-	-
Transferencias a Fideicomisos, Mandatos y Otros Análogos	-	-	-	-	-	-
Transferencias a la Seguridad Social	-	-	-	-	-	-
Donativos	-	-	-	-	-	-
Transferencias al Exterior	-	-	-	-	-	-
<i>Bienes Muebles, Inmuebles e Intangibles</i>	-	-	-	-	-	-
Mobiliario y Equipo de Administración	-	-	-	-	-	-
Mobiliario y Equipo Educativo y Recreativo	-	-	-	-	-	-
Equipo e Instrumental Médico y de Laboratorio	-	-	-	-	-	-
Vehículos y Equipo de Transporte	-	-	-	-	-	-
Equipo de Defensa y Seguridad	-	-	-	-	-	-
Maquinaria, Otros Equipos y Herramientas	-	-	-	-	-	-
Activos Biológicos	-	-	-	-	-	-
Bienes Inmuebles	-	-	-	-	-	-
Activos Intangibles	-	-	-	-	-	-
<i>Inversión Pública</i>	-	-	-	-	-	-
Obra Pública en Bienes de Dominio Público	-	-	-	-	-	-
Obra Pública en Bienes Propios	-	-	-	-	-	-
Proyectos Productivos y Acciones de Fomento	-	-	-	-	-	-
<i>Inversiones Financieras y Otras Provisiones</i>	-	-	-	-	-	-
Inversiones Para el Fomento de Actividades Productivas	-	-	-	-	-	-
Acciones y Participaciones de Capital	-	-	-	-	-	-
Compra de Títulos y Valores	-	-	-	-	-	-
Concesión de Préstamos	-	-	-	-	-	-
Inversiones en Fideicomisos, Mandatos y Otros Análogos	-	-	-	-	-	-
Fideicomiso de Desastres Naturales (Informativo)	-	-	-	-	-	-
Otras Inversiones Financieras	-	-	-	-	-	-
Provisiones para Contingencias y Otras Erogaciones Especiales	-	-	-	-	-	-
<i>Participaciones y Aportaciones</i>	-	-	-	-	-	-
Participaciones	-	-	-	-	-	-
Aportaciones	-	-	-	-	-	-
Convenios	-	-	-	-	-	-
<i>Deuda Pública</i>	-	-	-	-	-	-
Amortización de la Deuda Pública	-	-	-	-	-	-
Intereses de la Deuda Pública	-	-	-	-	-	-
Comisiones de la Deuda Pública	-	-	-	-	-	-
Gastos de la Deuda Pública	-	-	-	-	-	-
Costo por Coberturas	-	-	-	-	-	-
Apoyos Financieros	-	-	-	-	-	-
Adeudos de Ejercicios Fiscales Anteriores (Adefas)	-	-	-	-	-	-
Total de Egresos	1,102,907,778	160,000,000	1,262,907,778	1,092,684,621	1,092,684,621	170,223,157



Cuenta Pública Anual 2018
 Instituto de Crédito para los Trabajadores al Servicio del Gobierno del Estado de Morelos
 Estado Analítico del Ejercicio del Presupuesto de Egresos
 Clasificación Administrativa
 Del 1 de enero al 31 de diciembre de 2018
 (Pesos)



Concepto	Egresos					Subejercicio 6 = (3 - 4)
	Aprobado	Ampliaciones/ (Reducciones)	Modificado	Devengado	Pagado	
	1	2	3 = (1 + 2)	4	5	
Secretaría Ejecutiva de la Gobernatura	-	-	-	-	-	-
Secretaría de Gobierno	-	-	-	-	-	-
Secretaría de Hacienda	-	-	-	-	-	-
Secretaría de Economía	-	-	-	-	-	-
Secretaría de Desarrollo Agropecuario	-	-	-	-	-	-
Secretaría de Obras Públicas	-	-	-	-	-	-
Secretaría de Educación	-	-	-	-	-	-
Secretaría de Salud	-	-	-	-	-	-
Fiscalía General del Estado	-	-	-	-	-	-
Secretaría de Administración	-	-	-	-	-	-
Secretaría de la Contraloría	-	-	-	-	-	-
Comisión Estatal de Seguridad Pública	-	-	-	-	-	-
Consejería Jurídica	-	-	-	-	-	-
Secretaría de Turismo	-	-	-	-	-	-
Secretaría de Desarrollo Social	-	-	-	-	-	-
Secretaría del Trabajo	-	-	-	-	-	-
Secretaría de Cultura	-	-	-	-	-	-
Secretaría de Desarrollo Sustentable	-	-	-	-	-	-
Secretaría de Innovación, Ciencia y Tec.	-	-	-	-	-	-
Secretaría de Movilidad y Transporte	-	-	-	-	-	-
Gastos Institucionales	-	-	-	-	-	-
Total del Gasto	-	-	-	-	-	-

Instituto de Crédito para los Trabajadores al Servicio del Gobierno del Estado de Morelos
 Estado Analítico del Ejercicio del Presupuesto de Egresos
 Clasificación Administrativa
 Del 1 de enero al 31 de diciembre de 2018

Concepto	Egresos					Subejercicio 6 = (3 - 4)
	Aprobado	Ampliaciones/ (Reducciones)	Modificado	Devengado	Pagado	
	1	2	3 = (1 + 2)	4	5	
Poder Ejecutivo	-	-	-	-	-	-
Poder Legislativo	-	-	-	-	-	-
Poder Judicial	-	-	-	-	-	-
Organismos Autónomos	-	-	-	-	-	-
Poder Ejecutivo de los Municipios	-	-	-	-	-	-
Total del Gasto	-	-	-	-	-	-

Sector Paraestatal del Gobierno del Estado de Morelos
 Estado Analítico del Ejercicio del Presupuesto de Egresos
 Clasificación Administrativa
 Del 1 de enero al 31 de diciembre de 2018

Concepto	Egresos					Subejercicio 6 = (3 - 4)
	Aprobado	Ampliaciones/ (Reducciones)	Modificado	Devengado	Pagado	
	1	2	3 = (1 + 2)	4	5	
Entidades Paraestatales y Fideicomisos No Empresariales y No Financieros	1,102,907,778	160,000,000	1,262,907,778	1,092,684,621	1,092,684,621	170,223,157
Instituciones Públicas de la Seguridad Social	-	-	-	-	-	-
Entidades Paraestatales Empresariales No Financieras con Participación Estatal Mayoritaria	-	-	-	-	-	-
Fideicomisos Empresariales No Financieros con Participación Estatal Mayoritaria	-	-	-	-	-	-
Entidades Paraestatales Empresariales Financieras Monetarias con Participación Estatal Mayoritaria	-	-	-	-	-	-
Entidades Paraestatales Empresariales Financieras No Monetarias con Participación Estatal Mayoritaria	-	-	-	-	-	-
Fideicomisos Financieros Públicos con Participación Estatal Mayoritaria	-	-	-	-	-	-
Total del Gasto	1,102,907,778	160,000,000	1,262,907,778	1,092,684,621	1,092,684,621	170,223,157



Cuenta Pública Anual 2018
Instituto de Crédito para los Trabajadores al Servicio del Gobierno del Estado de Morelos
Estado Analítico del Ejercicio del Presupuesto de Egresos Detallado - LDF
Clasificación Administrativa
Del 1 de enero al 31 de diciembre de 2018
(Pesos)



Concepto	Egresos					Subejercicio
	Aprobado	Ampliaciones/ (Reducciones)	Modificado	Devengado	Pagado	
Gasto No Etiquetado	1,102,907,778	160,000,000	1,262,907,778	1,092,684,621	1,092,684,621	170,223,157
Secretaría Ejecutiva de la Gubernatura	-	-	-	-	-	-
Secretaría de Gobierno	-	-	-	-	-	-
Secretaría de Hacienda	-	-	-	-	-	-
Secretaría de Economía	-	-	-	-	-	-
Secretaría de Desarrollo Agropecuario	-	-	-	-	-	-
Secretaría de Obras Públicas	-	-	-	-	-	-
Secretaría de Educación	-	-	-	-	-	-
Secretaría de Salud	-	-	-	-	-	-
Fiscalía General del Estado	-	-	-	-	-	-
Secretaría de Administración	-	-	-	-	-	-
Secretaría de la Contraloría	-	-	-	-	-	-
Comisión Estatal de Seguridad Pública	-	-	-	-	-	-
Consejería Jurídica	-	-	-	-	-	-
Secretaría de Turismo	-	-	-	-	-	-
Secretaría de Desarrollo Social	-	-	-	-	-	-
Secretaría del Trabajo	-	-	-	-	-	-
Secretaría de Cultura	-	-	-	-	-	-
Secretaría de Desarrollo Sustentable	-	-	-	-	-	-
Secretaría de Innovación, Ciencia y Tec.	-	-	-	-	-	-
Secretaría de Movilidad y Transporte	-	-	-	-	-	-
Gastos Institucionales	-	-	-	-	-	-
Poder Legislativo	-	-	-	-	-	-
Poder Judicial	-	-	-	-	-	-
Organismos Autónomos	-	-	-	-	-	-
Entidades Paraestatales y Fideicomisos No Empresariales y No Financieros	1,102,907,778	160,000,000	1,262,907,778	1,092,684,621	1,092,684,621	170,223,157
Fideicomisos Empresariales No Financieros con Participación Estatal Mayoritaria	-	-	-	-	-	-
Poder Ejecutivo de los Municipios	-	-	-	-	-	-
Gasto Etiquetado	-	-	-	-	-	-
Secretaría Ejecutiva de la Gubernatura	-	-	-	-	-	-
Secretaría de Gobierno	-	-	-	-	-	-
Secretaría de Hacienda	-	-	-	-	-	-
Secretaría de Economía	-	-	-	-	-	-
Secretaría de Desarrollo Agropecuario	-	-	-	-	-	-
Secretaría de Obras Públicas	-	-	-	-	-	-
Secretaría de Educación	-	-	-	-	-	-
Secretaría de Salud	-	-	-	-	-	-
Fiscalía General del Estado	-	-	-	-	-	-
Secretaría de Administración	-	-	-	-	-	-
Secretaría de la Contraloría	-	-	-	-	-	-
Comisión Estatal de Seguridad Pública	-	-	-	-	-	-
Consejería Jurídica	-	-	-	-	-	-
Secretaría de Turismo	-	-	-	-	-	-
Secretaría de Desarrollo Social	-	-	-	-	-	-
Secretaría del Trabajo	-	-	-	-	-	-
Secretaría de Cultura	-	-	-	-	-	-
Secretaría de Desarrollo Sustentable	-	-	-	-	-	-
Secretaría de Innovación, Ciencia y Tec.	-	-	-	-	-	-
Secretaría de Movilidad y Transporte	-	-	-	-	-	-
Gastos Institucionales	-	-	-	-	-	-
Poder Legislativo	-	-	-	-	-	-
Poder Judicial	-	-	-	-	-	-
Organismos Autónomos	-	-	-	-	-	-
Entidades Paraestatales y Fideicomisos No Empresariales y No Financieros	-	-	-	-	-	-
Fideicomisos Empresariales No Financieros con Participación Estatal Mayoritaria	-	-	-	-	-	-
Poder Ejecutivo de los Municipios	-	-	-	-	-	-
Total de Egresos	1,102,907,778	160,000,000	1,262,907,778	1,092,684,621	1,092,684,621	170,223,157



Cuenta Pública Anual 2018
 Instituto de Crédito para los Trabajadores al Servicio del Gobierno del Estado de Morelos
 Estado Analítico del Ejercicio del Presupuesto de Egresos
 Clasificación Funcional (Finalidad y Función)
 Del 1 de enero al 31 de diciembre de 2018
 (Pesos)




Concepto	Egresos					Subejercicio 6 = (3 - 4)
	Aprobado	Ampliaciones/ (Reducciones)	Modificado	Devengado	Pagado	
	1	2	3 = (1 + 2)	4	5	
Gobierno	-	-	-	-	-	-
Legislación	-	-	-	-	-	-
Justicia	-	-	-	-	-	-
Coordinación de la Política de Gobierno	-	-	-	-	-	-
Relaciones Exteriores	-	-	-	-	-	-
Asuntos Financieros y Hacendarios	-	-	-	-	-	-
Seguridad Nacional	-	-	-	-	-	-
Asuntos de Orden Público y de Seguridad Interior	-	-	-	-	-	-
Otros Servicios Generales	-	-	-	-	-	-
Desarrollo Social	1,102,907,778	160,000,000	1,262,907,778	1,092,684,621	1,092,684,621	170,223,157
Protección Ambiental	-	-	-	-	-	-
Vivienda y Servicios a la Comunidad	115,500,000	(60,240,719)	55,259,281	44,328,929	44,328,929	10,930,352
Salud	-	-	-	-	-	-
Recreación, Cultura y Otras Manifestaciones Sociales	-	-	-	-	-	-
Educación	-	-	-	-	-	-
Protección Social	-	-	-	-	-	-
Otros Asuntos Sociales	987,407,778	220,240,719	1,207,648,497	1,048,355,692	1,048,355,692	159,292,805
Desarrollo Económico	-	-	-	-	-	-
Asuntos Económicos, Comerciales y Laborales en General	-	-	-	-	-	-
Agropecuaria, Silvicultura, Pesca y Caza	-	-	-	-	-	-
Combustibles y Energía	-	-	-	-	-	-
Minería, Manufacturas y Construcción	-	-	-	-	-	-
Transporte	-	-	-	-	-	-
Comunicaciones	-	-	-	-	-	-
Turismo	-	-	-	-	-	-
Ciencia, Tecnología e Innovación	-	-	-	-	-	-
Otras Industrias y Otros Asuntos Económicos	-	-	-	-	-	-
Otras no Clasificadas en Funciones Anteriores	-	-	-	-	-	-
Transacciones de la Deuda Pública / Costo Financiero de la Deuda	-	-	-	-	-	-
Transferencias, Participaciones y Aportaciones entre Diferentes Niveles y Ordenes de Gobierno	-	-	-	-	-	-
Saneamiento del Sistema Financiero	-	-	-	-	-	-
Adeudos de Ejercicios Fiscales Anteriores	-	-	-	-	-	-
Total del Gasto	1,102,907,778	160,000,000	1,262,907,778	1,092,684,621	1,092,684,621	170,223,157



Cuenta Pública Anual 2018
 Instituto de Crédito para los Trabajadores al Servicio del Gobierno del Estado de Morelos
 Estado Analítico del Ejercicio del Presupuesto de Egresos Detallado - LDF
 Clasificación Funcional (Finalidad y Función)
 Del 1 de enero al 31 de diciembre de 2018
 (Pesos)




Concepto	Egresos					Subejercicio
	Aprobado	Ampliaciones/ (Reducciones)	Modificado	Devengado	Pagado	
Gasto No Etiquetado	1,102,907,778	160,000,000	1,262,907,778	1,092,684,621	1,092,684,621	170,223,157
<i>Gobierno</i>	-	-	-	-	-	-
Legislación	-	-	-	-	-	-
Justicia	-	-	-	-	-	-
Coordinación de la Política de Gobierno	-	-	-	-	-	-
Relaciones Exteriores	-	-	-	-	-	-
Asuntos Financieros y Hacendarios	-	-	-	-	-	-
Seguridad Nacional	-	-	-	-	-	-
Asuntos de Orden Público y de Seguridad Interior	-	-	-	-	-	-
Otros Servicios Generales	-	-	-	-	-	-
<i>Desarrollo Social</i>	1,102,907,778	160,000,000	1,262,907,778	1,092,684,621	1,092,684,621	170,223,157
Protección Ambiental	-	-	-	-	-	-
Vivienda y Servicios a la Comunidad	115,500,000	(60,240,719)	55,259,281	44,328,929	44,328,929	10,930,352
Salud	-	-	-	-	-	-
Recreación, Cultura y Otras Manifestaciones Sociales	-	-	-	-	-	-
Educación	-	-	-	-	-	-
Protección Social	-	-	-	-	-	-
Otros Asuntos Sociales	987,407,778	220,240,719	1,207,648,497	1,048,355,692	1,048,355,692	159,292,805
<i>Desarrollo Económico</i>	-	-	-	-	-	-
Asuntos Económicos, Comerciales y Laborales en Gral.	-	-	-	-	-	-
Agropecuaria, Silvicultura, Pesca y Caza	-	-	-	-	-	-
Combustibles y Energía	-	-	-	-	-	-
Minería, Manufacturas y Construcción	-	-	-	-	-	-
Transporte	-	-	-	-	-	-
Comunicaciones	-	-	-	-	-	-
Turismo	-	-	-	-	-	-
Ciencia, Tecnología e Innovación	-	-	-	-	-	-
Otras Industrias y Otros Asuntos Económicos	-	-	-	-	-	-
<i>Otras no Clasificadas en Funciones Anteriores</i>	-	-	-	-	-	-
Transacciones de la Deuda Pública / Costo Financiero de la Deuda	-	-	-	-	-	-
Transferencias, Participaciones y Aportaciones entre Diferentes Niveles y Ordenes de Gobierno	-	-	-	-	-	-
Saneamiento del Sistema Financiero	-	-	-	-	-	-
Adeudos de Ejercicios Fiscales Anteriores	-	-	-	-	-	-
Gasto Etiquetado	-	-	-	-	-	-
<i>Gobierno</i>	-	-	-	-	-	-
Legislación	-	-	-	-	-	-
Justicia	-	-	-	-	-	-
Coordinación de la Política de Gobierno	-	-	-	-	-	-
Relaciones Exteriores	-	-	-	-	-	-
Asuntos Financieros y Hacendarios	-	-	-	-	-	-
Seguridad Nacional	-	-	-	-	-	-
Asuntos de Orden Público y de Seguridad Interior	-	-	-	-	-	-
Otros Servicios Generales	-	-	-	-	-	-
<i>Desarrollo Social</i>	-	-	-	-	-	-
Protección Ambiental	-	-	-	-	-	-
Vivienda y Servicios a la Comunidad	-	-	-	-	-	-
Salud	-	-	-	-	-	-
Recreación, Cultura y Otras Manifestaciones Sociales	-	-	-	-	-	-
Educación	-	-	-	-	-	-
Protección Social	-	-	-	-	-	-
Otros Asuntos Sociales	-	-	-	-	-	-
<i>Desarrollo Económico</i>	-	-	-	-	-	-
Asuntos Económicos, Comerciales y Laborales en Gral.	-	-	-	-	-	-
Agropecuaria, Silvicultura, Pesca y Caza	-	-	-	-	-	-
Combustibles y Energía	-	-	-	-	-	-
Minería, Manufacturas y Construcción	-	-	-	-	-	-
Transporte	-	-	-	-	-	-
Comunicaciones	-	-	-	-	-	-
Turismo	-	-	-	-	-	-
Ciencia, Tecnología e Innovación	-	-	-	-	-	-
Otras Industrias y Otros Asuntos Económicos	-	-	-	-	-	-
<i>Otras no Clasificadas en Funciones Anteriores</i>	-	-	-	-	-	-
Transacciones de la Deuda Pública / Costo Financiero de la Deuda	-	-	-	-	-	-
Transferencias, Participaciones y Aportaciones entre Diferentes Niveles y Ordenes de Gobierno	-	-	-	-	-	-
Saneamiento del Sistema Financiero	-	-	-	-	-	-
Adeudos de Ejercicios Fiscales Anteriores	-	-	-	-	-	-
Total del Egresos	1,102,907,778	160,000,000	1,262,907,778	1,092,684,621	1,092,684,621	170,223,157



Cuenta Pública Anual 2018
Instituto de Crédito para los Trabajadores al Servicio del Gobierno del Estado de Morelos
Estado Analítico del Ejercicio del Presupuesto de Egresos Detallado - LDF
Clasificación de Servicios Personales por Categoría
Del 1 de enero al 31 de diciembre de 2018
(Pesos)



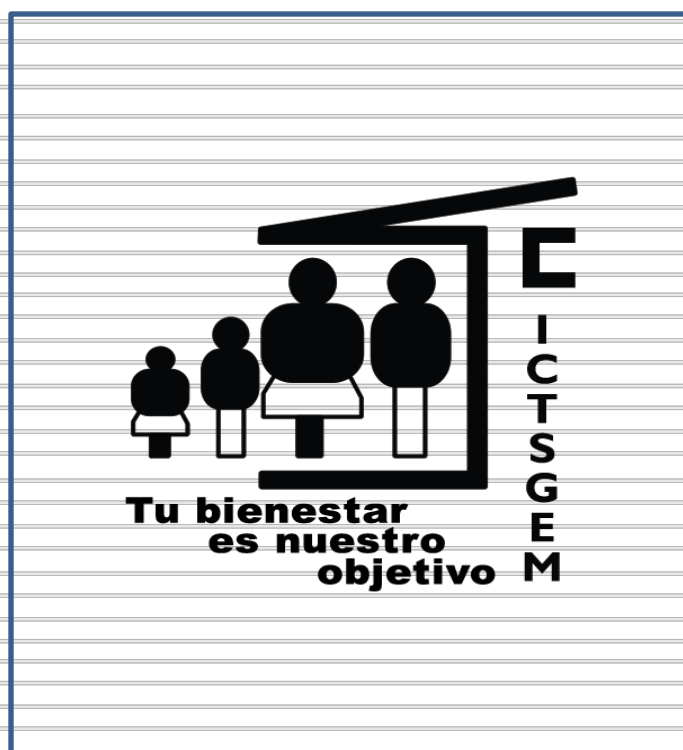
Concepto	Egresos					Subejercicio
	Aprobado	Ampliaciones/ (Reducciones)	Modificado	Devengado	Pagado	
Gasto No Etiquetado	75,775,543	547,200	76,322,743	60,533,244	60,533,244	15,789,499
Personal Administrativo y de Servicio Público	-	-	-	-	-	-
Magisterio	-	-	-	-	-	-
Servicios de Salud	75,775,543	547,200	76,322,743	60,533,244	60,533,244	15,789,499
Personal Administrativo	75,775,543	547,200	76,322,743	60,533,244	60,533,244	15,789,499
Personal Médico, Paramédico y afin	-	-	-	-	-	-
Seguridad Pública	-	-	-	-	-	-
Gastos Asociados a la Implementación de Nuevas Leyes Fed. o Reformas a las Mismas	-	-	-	-	-	-
Nombre del Programa o Ley 1	-	-	-	-	-	-
Nombre del Programa o Ley 2	-	-	-	-	-	-
Sentencias Laborales Definitivas	-	-	-	-	-	-
Gasto Etiquetado	-	-	-	-	-	-
Personal Administrativo y de Servicio Público	-	-	-	-	-	-
Magisterio	-	-	-	-	-	-
Servicios de Salud	-	-	-	-	-	-
Personal Administrativo	-	-	-	-	-	-
Personal Médico, Paramédico y afin	-	-	-	-	-	-
Seguridad Pública	-	-	-	-	-	-
Gastos Asociados a la Implementación de Nuevas Leyes Fed. o Reformas a las Mismas	-	-	-	-	-	-
Nombre del Programa o Ley 1	-	-	-	-	-	-
Nombre del Programa o Ley 2	-	-	-	-	-	-
Sentencias Laborales Definitivas	-	-	-	-	-	-
Total del Gasto en Servicios Personales	75,775,543	547,200	76,322,743	60,533,244	60,533,244	15,789,499



Cuenta Pública Anual 2018
Instituto de Crédito para los Trabajadores al Servicio del Gobierno del Estado de Morelos
Estado Analítico del Ejercicio del Presupuesto de Egresos
Clasificación Económica (por Tipo de Gasto)
Del 1 de enero al 31 de diciembre de 2018
(Pesos)



Concepto	Egresos					Subejercicio
	Aprobado	Ampliaciones/ (Reducciones)	Modificado	Devengado	Pagado	
	1	2	3 = (1 + 2)	4	5	6 = (3 - 4)
Gasto Corriente	115,783,139	(2,524,119)	113,259,020	94,544,646	94,544,646	18,714,374
Gasto de Capital	987,124,639	162,524,119	1,149,648,758	998,139,975	998,139,975	151,508,783
Amortización de la Deuda y Disminución de Pasivos	-	-	-	-	-	-
Pensiones y Jubilaciones	-	-	-	-	-	-
Participaciones	-	-	-	-	-	-
Total del Gasto	1,102,907,778	160,000,000	1,262,907,778	1,092,684,621	1,092,684,621	170,223,157



Información Programática

CUENTA PÚBLICA ANUAL
INSTITUTO DE CRÉDITO PARA LOS TRABAJADORES AL
SERVICIO DEL GOBIERNO DEL ESTADO DE MORELOS
ENERO - DICIEMBRE

2018



Cuenta Pública Anual 2018
Instituto de Crédito para los Trabajadores al Servicio del Gobierno del Estado de Morelos
Gasto por Categoría Programática
Del 1 de enero al 31 de diciembre de 2018
(Pesos)



Concepto	Egresos					Subejercicio
	Aprobado	Ampliaciones/ (Reducciones)	Modificado	Devengado	Pagado	
	1	2	3 = (1 + 2)	4	5	6 = (3 - 4)
Programas						
Subsidios: Sector Social y Privado o Ent. Federativas y Municipios	1,102,907,778	160,000,000	1,262,907,778	1,092,684,621	1,092,684,621	170,223,157
Sujetos a Reglas de Operación	1,102,907,778	160,000,000	1,262,907,778	1,092,684,621	1,092,684,621	170,223,157
Otros Subsidios	-	-	-	-	-	-
Desempeño de las Funciones	-	-	-	-	-	-
Prestación de Servicios Públicos	-	-	-	-	-	-
Provisión de Bienes Públicos	-	-	-	-	-	-
Planeación, Seguimiento y Evaluación de Políticas Públicas	-	-	-	-	-	-
Promoción y Fomento	-	-	-	-	-	-
Regulación y Supervisión	-	-	-	-	-	-
Funciones de las Fuerzas Armadas (Únicamente Gobierno Federal)	-	-	-	-	-	-
Específicos	-	-	-	-	-	-
Proyectos de Inversión	-	-	-	-	-	-
Administrativos y de Apoyo	-	-	-	-	-	-
Apoyo al Proceso Presupuestario y para Mejorar la Eficiencia Institucional	-	-	-	-	-	-
Apoyo a la Función Pública y al Mejoramiento de la Gestión	-	-	-	-	-	-
Operaciones Ajenas	-	-	-	-	-	-
Compromisos	-	-	-	-	-	-
Obligaciones de Cumplimiento de Resolución Jurisdiccional	-	-	-	-	-	-
Desastres Naturales	-	-	-	-	-	-
Obligaciones	-	-	-	-	-	-
Pensiones y Jubilaciones	-	-	-	-	-	-
Aportaciones a la Seguridad Social	-	-	-	-	-	-
Aportaciones a Fondos de Estabilización	-	-	-	-	-	-
Aportaciones a Fondos de Inversión y Reestructura de Pensiones	-	-	-	-	-	-
Programas de Gasto Federalizado (Gobierno Federal)	-	-	-	-	-	-
Gasto Federalizado	-	-	-	-	-	-
Participaciones a Entidades Federativas y Municipios	-	-	-	-	-	-
Costo financiero, deuda o apoyos a deudores y ahorradores de la banca	-	-	-	-	-	-
Adeudos de ejercicios fiscales anteriores	-	-	-	-	-	-
Total del Gasto	1,102,907,778	160,000,000	1,262,907,778	1,092,684,621	1,092,684,621	170,223,157



Cuenta Pública Anual 2018
Instituto de Crédito para los Trabajadores al Servicio del Gobierno del Estado de Morelos
Indicadores de Postura Fiscal
Del 1 de enero al 31 de diciembre de 2018
(Pesos)



Concepto	Estimado	Devengado	Pagado ³
I. Ingresos Presupuestarios (I=1+2)	919,819,241	1,089,084,633	1,089,084,633
1. Ingresos del Gobierno de la Entidad Federativa 1	919,819,241	1,089,084,633	1,089,084,633
2. Ingresos del Sector Paraestatal 1	-	-	-
II. Egresos Presupuestarios (II=3+4)	1,102,907,778	1,092,684,621	1,092,684,621
3. Egresos del Gobierno de la Entidad Federativa 2	-	-	-
4. Egresos del Sector Paraestatal 2	1,102,907,778	1,092,684,621	1,092,684,621
III. Balance Presupuestario (Superávit o Déficit) (III = I - II)	(183,088,537)	(3,599,988)	(3,599,988)

Concepto	Estimado	Devengado	Pagado ³
III. Balance presupuestario (Superávit o Déficit)	(183,088,537)	(3,599,988)	(3,599,988)
IV. Intereses, Comisiones y Gastos de la Deuda	-	-	-
V. Balance Primario (Superávit o Déficit) (V= III - IV)	(183,088,537)	(3,599,988)	(3,599,988)

Concepto	Estimado	Devengado	Pagado ³
A. Financiamiento	-	-	-
B. Amortización de la deuda	-	-	-
C. Endeudamiento ó desendeudamiento (C = A - B)	-	-	-

1 Los Ingresos que se presentan son los ingresos presupuestarios totales sin incluir los ingresos por financiamientos. Los Ingresos del Gobierno de la Entidad Federativa corresponden a los del Poder Ejecutivo, Legislativo Judicial y Autónomos.

2 Los egresos que se presentan son los egresos presupuestarios totales sin incluir los egresos por amortización. Los egresos del Gobierno de la Entidad Federativa corresponden a los del Poder Ejecutivo, Legislativo, Judicial y Organos Autónomos.

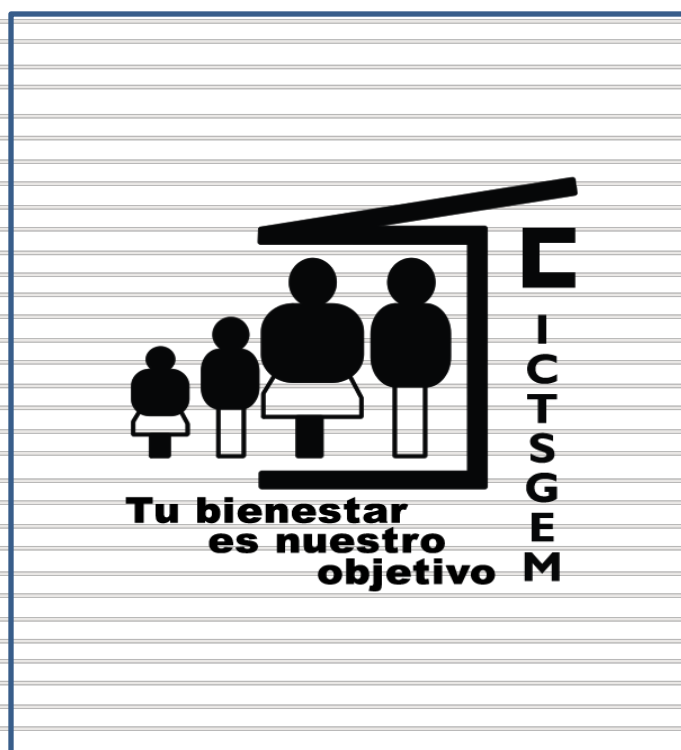
3 Para Ingresos se reportan los ingresos recaudados; para egresos se reportan los egresos pagados.

Programas y Proyectos de Inversión

NO APLICA

Indicadores de Resultados

NO APLICA



Anexos

CUENTA PÚBLICA ANUAL
INSTITUTO DE CRÉDITO PARA LOS TRABAJADORES AL
SERVICIO DEL GOBIERNO DEL ESTADO DE MORELOS
ENERO - DICIEMBRE

2018

Relación de esquemas bursátiles y de coberturas financieras

Formato libre

(Artículo 46, último párrafo LGCG)

NO APLICA

Información adicional que dispongan otras leyes

NO APLICA




MORELOS
2018 - 2024



Instituto de la Defensoría Pública del Estado de Morelos

CUENTA PÚBLICA ANUAL CONSOLIDADA
ENTIDADES PARAESTATALES
ENERO - DICIEMBRE

2018



Instituto de la
**Defensoría Pública del
Estado de Morelos**

Introducción

CUENTA PÚBLICA ANUAL
INSTITUTO DE LA DEFENSORÍA PÚBLICA DEL
ESTADO DE MORELOS
ENERO - DICIEMBRE

 2018

INTRODUCCIÓN

El Instituto de la Defensoría Pública del Estado de Morelos (IDPEM) es un Organismo Público Descentralizado, Sectorizado a la Secretaría de Gobierno que tiene como finalidad primordial la de prestar el servicio de defensa en el ámbito penal de forma gratuita a toda aquella persona que se le impute un hecho delictivo en materia penal.

El Instituto de la Defensoría Pública del Estado de Morelos fue creado como organismo público descentralizado mediante la publicación de la Ley Orgánica del Instituto de la Defensoría Pública del Estado de Morelos en el periódico oficial “Tierra y Libertad” número 5081 6ª época de fecha 03 de Abril del 2013 mediante el cual se da vida a este Ente, el cual tiene como objetivo además de prestar el servicio de defensa en materia penal a personas de escasos recursos, el de prestar a quien lo solicite el servicio de defensoría pública en las áreas del derecho civil, mercantil y familiar; exceptuando en este último a aquellos en los que se pretenda la disolución del vínculo matrimonial.

Ahora bien, como se ha especificado en líneas anteriores; el Instituto de la Defensoría Pública del Estado de Morelos representa en materia penal a cualquier persona que lo solicite y en las demás áreas a las personas que no cuentan con los recursos económicos para costear un abogado particular; lo que representa la población más vulnerable en el Estado de Morelos; atendiendo en la actualidad al 95% de la población que se encuentra sujeta a un proceso penal tanto adultos como a menores infractores; esto derivado a que los Defensores Públicos son los mejor capacitados en el Nuevos Sistema de Justicia Penal así como en el actual Código Nacional de Procedimientos Penales, capacitación que se ha llevado a cabo desde que se implementó la reforma en el Estado con el apoyo de la federación mediante la Secretaría Técnica del Consejo de Coordinación para la Implementación del Sistema de Justicia Penal así como del Estado; así mismo el Instituto ha creado el área de ejecución de sanciones como cumplimiento a la normativa en la materia, de igual forma se visualiza como un centro de capacitación para abogados postulantes en derecho penal.



Instituto de la
**Defensoría Pública del
Estado de Morelos**

Información Contable

CUENTA PÚBLICA ANUAL
INSTITUTO DE LA DEFENSORÍA PÚBLICA DEL
ESTADO DE MORELOS
ENERO - DICIEMBRE

2018

Concepto	2018	2017	Concepto	2018	2017
INGRESOS Y OTROS BENEFICIOS			GASTOS Y OTRAS PÉRDIDAS		
<i>Ingresos de la Gestión</i>			<i>Gastos de Funcionamiento</i>	19,342,375	19,570,000
Impuestos	-	-	Servicios Personales	18,061,882	18,061,882
Cuotas y Aportaciones de Seguridad Social	-	-	Materiales y Suministros	555,966	339,693
Contribuciones de Mejoras	-	-	Servicios Generales	724,527	1,168,425
Derechos	-	-			
Productos de Tipo Corriente	-	-	<i>Transferencias, Asignaciones, Subsidios y Otras Ayudas</i>	-	-
Aprovechamientos de Tipo Corriente	-	-	Transferencias Internas y Asignaciones al Sector Público	-	-
Ingresos por Venta de Bienes y Servicios	-	-	Transferencias al Resto del Sector Público	-	-
Ingresos no Comprendidos en las Fracciones de la Ley de	-	-	Subsidios y Subvenciones	-	-
Ingresos Causados en Ejercicios Fiscales Anteriores Pendientes	-	-	Ayudas Sociales	-	-
de Liquidación o Pago	-	-	Pensiones y Jubilaciones	-	-
			Transf. a Fideicomisos, Mandatos y Contratos Análogos	-	-
			Transferencias a la Seguridad Social	-	-
			Donativos	-	-
			Transferencias al Exterior	-	-
			Participaciones y Aportaciones	-	-
Participaciones, Aportaciones, Transferencias,	19,570,000	19,570,000	Participaciones	-	-
Asignaciones, Subsidios y Otras Ayudas			Aportaciones	-	-
Participaciones y Aportaciones	19,570,000	19,570,000	Convenios	-	-
Transferencias, Asignaciones, Subsidios y Otras ayudas	-	-			
			Otros Ingresos y Beneficios		
			Ingresos Financieros	-	-
			Incremento por Variación de Inventarios	-	-
			Disminución del Exceso de Estimaciones por Pérdida o	-	-
			Deterioro u Obsolescencia	-	-
			Disminución del Exceso de Provisiones	-	-
			Otros Ingresos y Beneficios Varios	-	-
			Totales		
			Totales de Ingresos y Otros Beneficios	19,570,000	19,570,000
			Otros Gastos y Pérdidas Extraordinarias	2,914	
			Estimaciones, Depreciaciones, Deterioros, Obsolescencia y		
			Amortizaciones	2,914	
			Provisiones	-	-
			Disminución de Inventarios	-	-
			Aumento por Insuficiencia de Estimaciones por Pérdida o	-	-
			Deterioro y Obsolescencia	-	-
			Aumento por Insuficiencia de Provisiones	-	-
			Otros Gastos	-	-
			Inversión Pública		
			Inversión Pública no Capitalizable	-	-
			Total de Gastos y Otras Pérdidas	19,345,289	19,570,000
			Resultados del Ejercicio (Ahorro/Desahorro)	224,711	-

Bajo protesta de decir verdad declaramos que los Estados Financieros y sus Notas son razonablemente correctos y responsabilidad del emisor.

CONCEPTO	2018	Año 2017	CONCEPTO	2018	Año 2017
ACTIVO			PASIVO		
Activo Circulante			Pasivo Circulante		
Efectivo y Equivalentes	125,159	19,570,000	Cuentas por Pagar a Corto Plazo	21,968	19,570,000
Derechos a Recibir Efectivo o Equivalentes	-	-	Documentos por Pagar a Corto Plazo	-	-
Derechos a Recibir Bienes o Servicios	-	-	Porción a Corto Plazo de la Deuda Pública a Largo Plazo	-	-
Inventarios	-	-	Títulos y Valores a Corto Plazo	-	-
Almacenes	-	-	Pasivos Diferidos a Corto Plazo	-	-
Estimación por Pérdida o Deterioro de Activos Circulantes	-	-	Fondos y Bienes de Terceros en Garantía y/o Administración a Corto Plazo	-	-
Otros Activos Circulantes	-	-	Provisiones a Corto Plazo	-	-
Total de Activos Circulantes	125,159	19,570,000	Otros Pasivos a Corto Plazo	-	-
			Total de Pasivos Circulantes	21,968	19,570,000
Activo No Circulante			Pasivo No Circulante		
Inversiones Financieras a Largo Plazo	-	-	Cuentas por Pagar a Largo Plazo	-	-
Derechos a Recibir Efectivo o Equivalentes a Largo Plazo	-	-	Documentos por Pagar a Largo Plazo	-	-
Bienes Inmuebles, Infraestructura y Construcciones en Proceso	-	-	Deuda Pública a Largo Plazo	-	-
Bienes Muebles	3,937,878	-	Pasivos Diferidos a Largo Plazo	-	-
Activos Intangibles	-	-	Fondos y Bienes de Terceros en Garantía y/o en Administración a Largo Plazo	-	-
Depreciación, Deterioro y Amortización Acumulada de Bienes	(717,619)	-	Provisiones a Largo Plazo	-	-
Activos Diferidos	-	-	Total de Pasivos No Circulantes	-	-
Estimación por Pérdida o Deterioro de Activos no Circulantes	-	-	Total del Pasivo	21,968	19,570,000
Otros Activos no Circulantes	-	-	HACIENDA PÚBLICA / PATRIMONIO		
Total de Activos No Circulantes	3,220,259	-	Hacienda Pública / Patrimonio Contribuido		
Total del Activo	3,345,418	19,570,000	Aportaciones	-	-
			Donaciones de Capital	-	-
			Actualización de la Hacienda Pública / Patrimonio	-	-
			Hacienda Pública / Patrimonio Generado	3,323,450	-
			Resultados del Ejercicio (Ahorro / Desahorro)	224,711	-
			Resultados de Ejercicios Anteriores	3,098,739	-
			Revalúos	-	-
			Reservas	-	-
			Rectificaciones de Resultados de Ejercicios Anteriores	-	-
			Exceso o Insuficiencia en la Actualización de la Hacienda Pública / Patrimonio	-	-
			Resultado por Posición Monetaria	-	-
			Resultado por Tenencia de Activos no Monetarios	-	-
			Total Hacienda Pública / Patrimonio	3,323,450	-
			Total del Pasivo y Hacienda Pública / Patrimonio	3,345,418	19,570,000

Bajo protesta de decir verdad declaramos que los Estados Financieros y sus Notas son razonablemente correctos y responsabilidad del emisor.

CONCEPTO	31 de diciembre 2018	31 de diciembre 2017	CONCEPTO	31 de diciembre 2018	31 de diciembre 2017
ACTIVO			PASIVO		
Activo Circulante			Activo Circulante		
Efectivo y Equivalentes	125,159	19,570,000	Cuentas por Pagar a Corto Plazo	21,968	19,570,000
Efectivo	125,159	19,570,000	Servicios Personales por Pagar a Corto Plazo	21,968	-
Bancos/Tesorería	-	-	Proveedores por Pagar a Corto Plazo	-	-
Bancos/Depositos y Otros	-	-	Contratistas por Obras Públicas por Pagar a Corto Plazo	-	-
Inversiones Temporales (Hasta 3 meses)	-	-	Participaciones y Aportaciones por Pagar a Corto Plazo	-	-
Fondos con Afectación Específica	-	-	Transferencias Otorgadas por Pagar a Corto Plazo	-	-
Depositos de Fondos de Terceros en Garantía y/o Admón.	-	-	Int., Comisiones y Otros Gastos de la Deuda Púb. por Pagar a Corto Plazo	-	-
Otros Efectivos y Equivalentes	-	-	Retenciones y Contribuciones por Pagar a Corto Plazo	-	-
Derechos a Recibir Efectivo o Equivalentes	-	-	Devoluciones de la Ley de Ingresos por Pagar a Corto Plazo	-	-
Inversiones Financieras de Corto Plazo	-	-	Otras Cuentas por Pagar a Corto Plazo	-	-
Cuentas por Cobrar a Corto Plazo	-	-	Documentos por Pagar a Corto Plazo	-	-
Deudores Diversos por Cobrar a Corto Plazo	-	-	Documentos Comerciales por Pagar a Corto Plazo	-	-
Ingresos por Recuperar a Corto Plazo	-	-	Documentos con Contratistas por Obras Pub. por Pagar a Corto Plazo	-	-
Deudores por Anticipos de la Tesorería a Corto Plazo	-	-	Otros Documentos por Pagar a Corto Plazo	-	-
Préstamos Otorgados a Corto Plazo	-	-	Porción a Corto Plazo de la Deuda Pública a Largo Plazo	-	-
Otros Derechos a Recibir Efectivo o Equiv. a Corto Plazo	-	-	Porción a Corto Plazo de la Deuda Pública	-	-
Derechos a Recibir Bienes o Servicios	-	-	Porción a Corto Plazo de Arrendamiento Financiero	-	-
Ant. a Proveedores por Adq. de Bienes y Prest. de Serv. a Corto Plazo	-	-	Títulos y Valores a Corto Plazo	-	-
Ant. a Proveedores por Adq. de Bienes Inm. y Muebles a Corto Plazo	-	-	Pasivos Diferidos a Corto Plazo	-	-
Ant. a Proveedores por Adq. de Bienes Intangibles a Corto Plazo	-	-	Ingresos Cobrados por Adelantado a Corto Plazo	-	-
Anticipo a Contratistas por Obras Públicas a Corto Plazo	-	-	Intereses Cobrados por Adelantado a Corto Plazo	-	-
Otros Derechos a Recibir Bienes o Servicios a Corto Plazo	-	-	Otros Pasivos Diferidos a Corto Plazo	-	-
Inventarios	-	-	Fondos y Bienes de Terceros en Garantía y/o Admón. a C. P.	-	-
Inventario de Mercancías para Venta	-	-	Fondos en Garantía a Corto Plazo	-	-
Inventario de Mercancías Terminadas	-	-	Fondos en Administración a Corto Plazo	-	-
Inventario de Mercancías en Proceso de Elaboración	-	-	Fondos Contingentes a Corto Plazo	-	-
Inventario de Materias Primas, Mat. y Suministros para Producción	-	-	Fondos de Fideicomisos, Mandatos y Contratos Análogos a Corto Plazo	-	-
Bienes en Tránsito	-	-	Otros Fondos de Terceros en Garantía y/o Administración a Corto Plazo	-	-
Almacenes	-	-	Valores y Bienes en Garantía a Corto Plazo	-	-
Estimación por Pérdida o Deterioro de Activos Circulantes	-	-	Provisiones a Corto Plazo	-	-
Est. para Cas. Incobrables por Derechos a Recibir Efectivo o Equiv.	-	-	Provisión para Demandas y Juicios a Corto Plazo	-	-
Estimación por Deterioro de Inventarios	-	-	Provisión para Contingencias a Corto Plazo	-	-
Otros Activos Circulantes	-	-	Otras Provisiones a Corto Plazo	-	-
Valores en Garantía	-	-	Otros Pasivos a Corto Plazo	-	-
Bienes en Garantía (excluye depósitos de fondos)	-	-	Ingresos por Clasificar	-	-
Bienes Deriv. de Embargos, Decom., Aseguramientos y Dación en Pago	-	-	Recaudación por Participar	-	-
Adquisición con Fondos de Terceros	-	-	Otros Pasivos Circulantes	-	-
Total de Activos Circulantes	125,159	19,570,000	Total de Pasivos Circulantes	21,968	19,570,000

CONCEPTO	31 de diciembre 2018	31 de diciembre 2017	CONCEPTO	31 de diciembre 2018	31 de diciembre 2017
Activo No Circulante			Pasivo No Circulante		
Inversiones Financieras a Largo Plazo	-	-	Cuentas por Pagar a Largo Plazo	-	-
Derechos a Recibir Efectivo o Equivalentes a Largo Plazo	-	-	Documentos por Pagar a Largo Plazo	-	-
Bienes Inmuebles, Infraestructura y Const. en Proceso	-	-	Deuda Pública a Largo Plazo	-	-
Bienes Muebles	3,937,878		Pasivos Diferidos a Largo Plazo	-	-
Activos Intangibles			Fdos. y Bienes de Terceros en Garantía y/o en Admón. a L.P.	-	-
Depreciación, Deterioro y Amortización Acumulada de Bienes	(717,619)		Provisiones a Largo Plazo	-	-
Activos Diferidos	-	-	Total de Pasivos No Circulantes	-	-
Estimación por Pérdida o Deterioro de Activos no Circulantes	-	-	Total del Pasivo	21,968	19,570,000
Otros Activos no Circulantes	-	-			
Total de Activos No Circulantes	3,220,259		HACIENDA PÚBLICA / PATRIMONIO		
Total del Activo	3,345,418	19,570,000	Hacienda Pública / Patrimonio Contribuido		
			Aportaciones	-	-
			Donaciones de Capital	-	-
			Actualización de la Hacienda Pública / Patrimonio	-	-
			Hacienda Pública / Patrimonio Generado	3,323,450	-
			Resultados del Ejercicio (Ahorro / Desahorro)	224,711	-
			Resultados de Ejercicios Anteriores	3,098,739	-
			Revalúos	-	-
			Reservas	-	-
			Rectificaciones de Resultados de Ejercicios Anteriores	-	-
			Exceso o Insuficiencia en la Actualización de la Hacienda Pública / Patrimonio	-	-
			Resultado por Posición Monetaria	-	-
			Resultado por Tenencia de Activos no Monetarios	-	-
			Total Hacienda Pública / Patrimonio	3,323,450	-
			Total del Pasivo y Hacienda Pública / Patrimonio	3,345,418	19,570,000

Bajo protesta de decir verdad declaramos que los Estados Financieros y sus Notas son razonablemente correctos y responsabilidad del emisor.

Cuenta Pública Anual 2018
INSTITUTO DE LA DEFENSORÍA PÚBLICA DEL ESTADO DE MORELOS
Estado de Cambios en la Situación Financiera
Del 1 de enero al 31 de diciembre de 2018 y 2017
(Pesos)

Concepto	Origen	Aplicación	Concepto	Origen	Aplicación
ACTIVO	20,162,460	3,937,878	PASIVO		19,548,032
Activo Circulante	19,444,841	-	Pasivo Circulante		19,548,032
Efectivo y Equivalentes	19,444,841	-	Cuentas por Pagar a Corto Plazo		19,548,032
Derechos a Recibir Efectivo o Equivalentes	-	-	Documentos por Pagar a Corto Plazo		-
Derechos a Recibir Bienes o Servicios	-	-	Porción a Corto Plazo de la Deuda Pública a Largo Plazo		-
Inventarios	-	-	Títulos y Valores a Corto Plazo		-
Almacenes	-	-	Pasivos Diferidos a Corto Plazo		-
Estimación por Pérdida o Deterioro de Activos Circulantes	-	-	Fdos. y Bienes de Terceros en Garantía y/o Admón. a C. P.		-
Otros Activos Circulantes	-	-	Provisiones a Corto Plazo		-
			Otros Pasivos a Corto Plazo		-
Activo No Circulante	717,619	3,937,878	Pasivo No Circulante		-
Inversiones Financieras a Largo Plazo	-	-	Cuentas por Pagar a Largo Plazo		-
Derechos a Recibir Efectivo o Equivalentes a Largo Plazo	-	-	Documentos por Pagar a Largo Plazo		-
Bienes Inmuebles, Infraestructura y Constr. en Proceso	-	-	Deuda Pública a Largo Plazo		-
Bienes Muebles	-	3,937,878	Pasivos Diferidos a Largo Plazo		-
Activos Intangibles	-	-	Fdos. y Bienes de Terceros en Garantía y/o Admón. a L. P.		-
Depreciación, Deterioro y Amort. Acumulada de Bienes	717,619	-	Provisiones a Largo Plazo		-
Activos Diferidos	-	-			-
Est. por Pérdida o Deterioro de Activos no Circulantes	-	-	HACIENDA PÚBLICA / PATRIMONIO	3,323,450	-
Otros Activos no Circulantes	-	-	<i>Hacienda Pública / Patrimonio Contribuido</i>		-
			Aportaciones		-
			Donaciones de Capital		-
			Actualización de la Hacienda Pública / Patrimonio		-
			Hacienda Pública / Patrimonio Generado	3,323,450	-
			Resultados del Ejercicio (Ahorro / Desahorro)	224,711	-
			Resultados de Ejercicios Anteriores	3,098,739	-
			Revalúos	-	-
			Reservas	-	-
			Rectificaciones de Resultados de Ejercicios Anteriores	-	-
			Exceso o Insuficiencia en la Actualización de la Hacienda Pública / Patrimonio		-
			Resultado por Posición Monetaria		-
			Resultado por Tenencia de Activos no Monetarios		-

Bajo protesta de decir verdad declaramos que los Estados Financieros y sus Notas son razonablemente correctos y responsabilidad del emisor.

Concepto	1 Saldo Inicial	2 Cargos del Periodo	3 Abonos del Periodo	Saldo Final 4=(1+2-3)	Variación del Periodo (4-1)
ACTIVO	19,570,000	2,627,799	18,852,381	3,345,418	(16,224,582)
<i>Activo Circulante</i>	<i>19,570,000</i>	<i>125,159</i>	<i>19,570,000</i>	<i>125,159</i>	<i>(19,444,841)</i>
Efectivo y Equivalentes	19,570,000	125,159	19,570,000	125,159	(19,444,841)
Derechos a Recibir Efectivo o Equivalentes	-	-	-	-	-
Derechos a Recibir Bienes o Servicios	-	-	-	-	-
Inventarios	-	-	-	-	-
Almacenes	-	-	-	-	-
Estimación por Pérdida o Deterioro de Activos Circulantes	-	-	-	-	-
Otros Activos Circulantes	-	-	-	-	-
Activo No Circulante	-	2,502,640	(717,619)	3,220,259	3,220,259
Inversiones Financieras a Largo Plazo	-	-	-	-	-
Derechos a Recibir Efectivo o Equivalentes a Largo Plazo	-	-	-	-	-
Bienes Inmuebles, Infraestructura y Constr. en Proceso	-	-	-	-	-
Bienes Muebles	-	3,220,259	(717,619)	3,937,878	3,937,878
Activos Intangibles	-	-	-	-	-
Depreciación, Deterioro y Amort. Acumulada de Bienes	-	(717,619)	-	(717,619)	(717,619)
Activos Diferidos	-	-	-	-	-
Est. por Pérdida o Deterioro de Activos no Circulantes	-	-	-	-	-
Otros Activos no Circulantes	-	-	-	-	-

Bajo protesta de decir verdad declaramos que los Estados Financieros y sus Notas son razonablemente correctos y responsabilidad del emisor.

Denominación de las Deudas	Moneda de Contratación	Institución o País Acreedor	Saldo Inicial del Periodo	Saldo Final del Periodo
DEUDA PÚBLICA				
Corto Plazo				
Deuda Interna	Pesos		-	-
Instituciones de Crédito			-	-
Títulos y Valores			-	-
Arrendamientos Financieros			-	-
Deuda Externa	Pesos		-	-
Organismos Financieros Internacionales			-	-
Deuda Bilateral			-	-
Títulos y Valores			-	-
Arrendamientos Financieros			-	-
<i>Subtotal a Corto Plazo</i>			-	-
Largo Plazo				
Deuda Interna	Pesos		-	-
Instituciones de Crédito			-	-
Títulos y Valores			-	-
Arrendamientos Financieros			-	-
Deuda Externa	Pesos		-	-
Organismos Financieros Internacionales			-	-
Deuda Bilateral			-	-
Títulos y Valores			-	-
Arrendamientos Financieros			-	-
<i>Subtotal a Largo Plazo</i>			-	-
Otros Pasivos			19,570,000	21,968
Total Deuda y Otros Pasivos			19,570,000	21,968

Bajo protesta de decir verdad declaramos que los Estados Financieros y sus Notas son razonablemente correctos y responsabilidad del emisor.

Denominación de la Deuda Pública y Otros Pasivos	Saldo al 31 de Diciembre de 2017	Disposiciones del Periodo	Amortizaciones del Periodo	Revaluaciones, Reclasificaciones y Otros Ajustes	Saldo Final del Periodo	Pago de Intereses del Periodo	Pago de Comisiones y demás costos asociados durante el Periodo
Deuda Pública	-	-	-	-	-	-	-
Corto Plazo	-	-	-	-	-	-	-
Instituciones de Crédito	-	-	-	-	-	-	-
Títulos y Valores	-	-	-	-	-	-	-
Arrendamientos Financieros	-	-	-	-	-	-	-
Largo Plazo	-	-	-	-	-	-	-
Instituciones de Crédito	-	-	-	-	-	-	-
Títulos y Valores	-	-	-	-	-	-	-
Arrendamientos Financieros	-	-	-	-	-	-	-
Otros Pasivos	19,570,000	-	-	-	21,968	-	-
Total de la Deuda Pública y Otros Pasivos	19,570,000	-	-	-	21,968	-	-
Deuda Contingente¹ (Informativo)							
Deuda Contingente 1	-	-	-	-	-	-	-
Deuda Contingente 2	-	-	-	-	-	-	-
Deuda Contingente xx	-	-	-	-	-	-	-
Valor de Instrumentos Bono Cupón Cero²							
Instrumento Bono Cupón Cero 1	-	-	-	-	-	-	-
Instrumento Bono Cupón Cero 2	-	-	-	-	-	-	-
Instrumento Bono Cupón Cero 3	-	-	-	-	-	-	-

1 Se refiere a cualquier Financiamiento sin fuente o garantía de pago definida, que sea asumida de manera solidaria o subsidiaria por las Entidades Federativas con sus Municipios, organismos descentralizados y empresas de participación estatal mayoritaria y fideicomisos, locales o municipales, y por los Municipios con sus respectivos organismos descentralizados y empresas de participación municipal mayoritaria.

2 Se refiere al valor del Bono Cupón Cero que respalda el pago de los créditos asociados al mismo (Activo).

Obligaciones a Corto Plazo	Monto Contratado	Plazo Pactado	Tasa de Interés	Comisiones y Costos Relacionados	Tasa Efectiva
Obligaciones a Corto Plazo (Informativo)					
Crédito 1	-	-	-	-	-
Crédito 2	-	-	-	-	-
Crédito xx	-	-	-	-	-

Bajo protesta de decir verdad declaramos que los Estados Financieros y sus Notas son razonablemente correctos y responsabilidad del emisor.

Denominación de las Obligaciones Diferentes de Financiamiento	Fecha del Contrato	Fecha de inicio de operación del proyecto	Fecha de vencimiento	Monto de la inversión pactado	Plazo pactado	Monto promedio mensual del pago de la contraprestación	Monto promedio mensual del pago de la contraprestación correspondiente al pago de inversión	Monto pagado de la inversión al 31 de diciembre de 2018	Monto pagado de la inversión actualizado al 31 de diciembre de 2018	Saldo pendiente por pagar de la inversión al 31 de diciembre de 2018
Asociaciones Público Privadas (APP's)				-		-		-	-	-
APP 1				-		-		-	-	-
APP 2				-		-		-	-	-
APP 3				-		-		-	-	-
APP xx				-		-		-	-	-
Otros Instrumentos				-		-		-	-	-
Otro Instrumento 1				-		-		-	-	-
Otro Instrumento 2				-		-		-	-	-
Otro Instrumento 3				-		-		-	-	-
Otro Instrumento xx				-		-		-	-	-
Total de Obligaciones Diferentes de Financiamiento				-		-		-	-	-

NO APLICA

Bajo protesta de decir verdad declaramos que los Estados Financieros y sus Notas son razonablemente correctos y responsabilidad del emisor.

Concepto	Hacienda Pública/ Patrimonio Contribuido	Hacienda Pública/ Patrimonio Generado de Ejercicios Anteriores	Hacienda Pública/ Patrimonio Generado del Ejercicio	Exceso o Insuficiencia en la Actualización de la Hacienda Pública / Patrimonio	TOTAL
Hacienda Pública / Patrimonio Contribuido Neto de 2017	-	-	-	-	-
<i>Aportaciones</i>	-	-	-	-	-
<i>Donaciones de Capital</i>	-	-	-	-	-
<i>Actualización de la Hacienda Pública / Patrimonio</i>	-	-	-	-	-
Hacienda Pública / Patrimonio Generado Neto de 2017	-	-	-	-	-
<i>Resultados del Ejercicio (Ahorro / Desahorro)</i>	-	-	-	-	-
<i>Resultados de Ejercicios Anteriores</i>	-	-	-	-	-
<i>Revalúos</i>	-	-	-	-	-
<i>Reservas</i>	-	-	-	-	-
<i>Rectificaciones de Resultados de Ejercicios Anteriores</i>	-	-	-	-	-
Exceso o Insuficiencia en la Actualización de la Hacienda Pública / Patrimonio Neto de 2017	-	-	-	-	-
<i>Resultado por Posición Monetaria</i>	-	-	-	-	-
<i>Resultado por Tenencia de Activos no Monetarios</i>	-	-	-	-	-
Hacienda Pública / Patrimonio Neto Final de 2017	-	-	-	-	-
Cambios en la Hacienda Pública / Patrimonio Contribuido Neto de 2018	-	-	-	-	-
<i>Aportaciones</i>	-	-	-	-	-
<i>Donaciones de Capital</i>	-	-	-	-	-
<i>Actualización de la Hacienda Pública / Patrimonio</i>	-	-	-	-	-
Variaciones de la Hacienda Pública / Patrimonio Generado Neto de 2018	-	3,098,739	224,711	-	3,323,450
<i>Resultados del Ejercicio (Ahorro / Desahorro)</i>	-	-	224,711	-	224,711
<i>Resultados de Ejercicios Anteriores</i>	-	3,098,739	-	-	3,098,739
<i>Revalúos</i>	-	-	-	-	-
<i>Reservas</i>	-	-	-	-	-
<i>Rectificaciones de Resultados de Ejercicios Anteriores</i>	-	-	-	-	-
Cambios en el Exceso o Insuficiencia en la Actualización de la Hacienda Pública / Patrimonio Neto de 2018	-	-	-	-	-
<i>Resultado por Posición Monetaria</i>	-	-	-	-	-
<i>Resultado por Tenencia de Activos no Monetarios</i>	-	-	-	-	-
Hacienda Pública / Patrimonio Neto Final de 2018	-	3,098,739	224,711	-	3,323,450

Bajo protesta de decir verdad declaramos que los Estados Financieros y sus Notas son razonablemente correctos y responsabilidad del emisor.

Concepto	2018	2017	Concepto	2018	2017
Flujos de Efectivo de las Actividades de Operación			Flujos de Efectivo de las Actividades de Inversión		
Origen	19,315,608	19,570,000	Origen	125,159	-
Impuestos	-	-	Bienes Inmuebles, Infraestructura y Construcciones en Proceso	125,159	-
Cuotas y Aportaciones de Seguridad Social	-	-	Bienes Muebles	-	-
Contribuciones de mejoras	-	-	Otros Orígenes de Inversión	-	-
Derechos	-	-	Aplicación	19,570,000	-
Productos de Tipo Corriente	-	-	Bienes Inmuebles, Infraestructura y Construcciones en Proceso	-	-
Aprovechamientos de Tipo Corriente	-	-	Bienes Muebles	-	-
Ingresos por Venta de Bienes y Servicios	-	-	Otras Aplicaciones de Inversión	19,570,000	-
Ingresos no Comprendidos en las Fracciones de la Ley de Ingresos Causados en Ejercicios Fiscales Anteriores	-	-	Flujos Netos de Efectivo por Act. de Inversión	(19,444,841)	-
Pendientes de Liquidación o Pago	-	-	Flujo de Efectivo de las Actividades de Financiamiento		
Participaciones y Aportaciones	-	-	Origen	-	-
Transf., Asignaciones y Subsidios y Otras Ayudas	19,315,608	19,570,000	Endeudamiento Neto	-	-
Otros Orígenes de Operación	-	-	Interno	-	-
Aplicación	19,315,608	19,570,000	Externo	-	-
Servicios Personales	18,061,882	18,061,882	Otros Orígenes de Financiamiento	-	-
Materiales y Suministros	541,757	439,693	Aplicación	-	-
Servicios Generales	711,969	1,068,425	Servicios de la Deuda	-	-
Transf. Internas y Asignaciones al Sector Público	-	-	Interno	-	-
Transferencias al resto del Sector Público	-	-	Externo	-	-
Subsidios y Subvenciones	-	-	Otras Aplicaciones de Financiamiento	-	-
Ayudas Sociales	-	-	Flujos Netos de Efectivo por Act. de Financiamiento	-	-
Pensiones y Jubilaciones	-	-	Incremento/Disminución Neta en el Efectivo y Equivalentes al Efectivo	(19,444,841)	-
Transf. a Fideicomisos, Mandatos y Contratos Análogos	-	-	Efectivo y Equivalentes al Efectivo al Inicio del Ejercicio	19,570,000	19,570,000
Transferencias a la Seguridad Social	-	-	Efectivo y Equivalentes al Efectivo al Final del Ejercicio	125,159	19,570,000
Donativos	-	-			
Transferencias al Exterior	-	-			
Participaciones	-	-			
Aportaciones	-	-			
Convenios	-	-			
Otras Aplicaciones de Operación	-	-			
Flujos Netos de Efectivo por Act. de Operación	-	-			

Bajo protesta de decir verdad declaramos que los Estados Financieros y sus Notas son razonablemente correctos y responsabilidad del emisor.

Informe de Pasivos Contingentes

- Para la cuenta pública anual del año 2018 no se cuentan con pasivos contingentes.

NOTAS A LOS ESTADOS FINANCIEROS

1. El Instituto de la Defensoría Pública del Estado de Morelos no cuenta con deuda pública.
2. Todo lo relativo al ejercicio del presupuesto del capítulo 1000 es llevado por gobierno central, ya que la nómina de este Instituto es generada y pagada por sector central.
3. Los bienes muebles propiedad del Instituto, el costo incluye el iva.



Instituto de la
Defensoría Pública del
Estado de Morelos

Información Presupuestaria

CUENTA PÚBLICA ANUAL
INSTITUTO DE LA DEFENSORÍA
PÚBLICA DEL ESTADO DE MORELOS
ENERO - DICIEMBRE

2018

Concepto	Estimado / Aprobado	Devengado	Recaudado / Pagado
A. Ingresos Totales (A = A1 + A2 + A3)	19,570,000	19,570,000	19,057,952
A1. Ingresos de Libre Disposición	19,570,000	19,570,000	19,057,952
A2. Transferencias Federales Etiquetadas	-	-	-
A3. Financiamiento Neto	-	-	-
B. Egresos Presupuestarios (B = B1 + B2)	19,570,000	19,342,375	19,315,608
B1. Gasto No Etiquetado (sin incluir Amortización de la Deuda Pública)	19,570,000	19,342,375	19,315,608
B2. Gasto Etiquetado (sin incluir Amortización de la Deuda Pública)	-	-	-
C. Remanentes del Ejercicio Anterior (C = C1 + C2)	-	-	-
C1. Remanentes de Ingresos de Libre Disposición aplicados en el periodo	-	-	-
C2. Remanentes de Transferencias Federales Etiquetadas aplicados en el periodo	-	-	-
I. Balance Presupuestario (I = A - B + C)	-	227,625	(257,656)
II. Balance Presupuestario sin Financiamiento Neto (II = I - A3)	-	227,625	(257,656)
III. Balance Presupuestario sin Financiamiento Neto y sin Remanentes del Ejercicio Anterior (III = II - C)	-	227,625	(257,656)

Concepto	Aprobado	Devengado	Pagado
E. Intereses, Comisiones y Gastos de la Deuda (E = E1 + E2)	-	-	-
E1. Intereses, Comisiones y Gastos de la Deuda con Gasto No Etiquetado	-	-	-
E2. Intereses, Comisiones y Gastos de la Deuda con Gasto Etiquetado	-	-	-
IV. Balance Primario (IV = III + E)	-	227,625	(257,656)

Concepto	Estimado / Aprobado	Devengado	Recaudado / Pagado
F. Financiamiento (F = F1 + F2)	-	-	-
F1. Financiamiento con Fuente de Pago de Ingresos de Libre Disposición	-	-	-
F2. Financiamiento con Fuente de Pago de Transferencias Federales Etiquetadas	-	-	-
G. Amortización de la Deuda (G = G1 + G2)	-	-	-
G1. Amortización de la Deuda Pública con Gasto No Etiquetado	-	-	-
G2. Amortización de la Deuda Pública con Gasto Etiquetado	-	-	-
A3. Financiamiento Neto (A3 = F - G)	-	-	-

Concepto	Estimado / Aprobado	Devengado	Recaudado / Pagado
A1. Ingresos de Libre Disposición	19,570,000	19,570,000	19,057,952
A3.1 Financiamiento Neto con Fuente de Pago de Ingresos de Libre Disposición (A3.1 = F1 - G1)	-	-	-
F1. Financiamiento con Fuente de Pago de Ingresos de Libre Disposición	-	-	-
G1. Amortización de la Deuda Pública con Gasto No Etiquetado	-	-	-
B1. Gasto No Etiquetado (sin incluir Amortización de la Deuda Pública)	19,570,000	19,342,375	19,315,608
C1. Remanentes de Ingresos de Libre Disposición aplicados en el periodo	-	-	-
V. Balance Presupuestario de Recursos Disponibles (V = A1 + A3.1 - B1 + C1)	-	227,625	(257,656)
VI. Balance Presupuestario de Recursos Disponibles sin Financiamiento Neto (VI = V - A3.1)	-	227,625	(257,656)

Concepto	Estimado / Aprobado	Devengado	Recaudado / Pagado
A2. Transferencias Federales Etiquetadas	-	-	-
A3.2 Financiamiento Neto con Fuente de Pago de Transferencias Federales Etiquetadas (A3.2 = F2 - G2)	-	-	-
F2. Financiamiento con Fuente de Pago de Transferencias Federales Etiquetadas	-	-	-
G2. Amortización de la Deuda Pública con Gasto Etiquetado	-	-	-
B2. Gasto Etiquetado (sin incluir Amortización de la Deuda Pública)	-	-	-
C2. Remanentes de Transferencias Federales Etiquetadas aplicados en el periodo	-	-	-
VII. Balance Presupuestario de Recursos Etiquetados (VII = A2 + A3.2 - B2 + C2)	-	-	-
VIII. Balance Presupuestario de Recursos Etiquetados sin Financiamiento Neto (VIII = VII - A3.2)	-	-	-

Rubro de Ingresos	Ingreso					Diferencia (6 = 5 - 1)
	Estimado	Ampliaciones y Reducciones	Modificado	Devengado	Recaudado	
	(1)	(2)	(3 = 1 + 2)	(4)	(5)	
Impuestos	-	-	-	-	-	-
Cuotas y Aportaciones de Seguridad Social	-	-	-	-	-	-
Contribuciones de Mejoras	-	-	-	-	-	-
Derechos	-	-	-	-	-	-
Productos	-	-	-	-	-	-
Corriente	-	-	-	-	-	-
Capital	-	-	-	-	-	-
Aprovechamientos	-	-	-	-	-	-
Corriente	-	-	-	-	-	-
Capital	-	-	-	-	-	-
Ingresos por Ventas de Bienes y Servicios	-	-	-	-	-	-
Participaciones y Aportaciones	19,570,000	345,005	19,915,005	19,570,000	19,057,952	(512,048)
Transferencias, Asignaciones, Subsidios y Otras Ayudas	-	-	-	-	-	-
Ingresos Derivados de Financiamientos	-	-	-	-	-	-
Total	19,570,000	345,005	19,915,005	19,570,000	19,057,952	(512,048)
Ingresos excedentes¹						

Estado Analítico de Ingresos Por Fuente de Financiamiento	Ingreso					Diferencia (6 = 5 - 1)
	Estimado	Ampliaciones y Reducciones	Modificado	Devengado	Recaudado	
	(1)	(2)	(3 = 1 + 2)	(4)	(5)	
Ingresos del Gobierno	19,570,000	345,005	19,915,005	19,570,000	19,057,952	(512,048)
Impuestos	-	-	-	-	-	-
Contribuciones de Mejoras	-	-	-	-	-	-
Derechos	-	-	-	-	-	-
Productos	-	-	-	-	-	-
Corriente	-	-	-	-	-	-
Capital	-	-	-	-	-	-
Aprovechamientos	-	-	-	-	-	-
Corriente	-	-	-	-	-	-
Capital	-	-	-	-	-	-
Participaciones y Aportaciones	19,570,000	345,005	19,915,005	19,570,000	19,057,952	(512,048)
Transferencias, Asignaciones, Subsidios y Otras Ayudas	-	-	-	-	-	-
Ingresos de Organismos y Empresas	-	-	-	-	-	-
Cuotas y Aportaciones de Seguridad Social	-	-	-	-	-	-
Ingresos por Ventas de Bienes y Servicios	-	-	-	-	-	-
Transferencias, Asignaciones, Subsidios y Otras Ayudas	-	-	-	-	-	-
Ingresos derivados de financiamiento	-	-	-	-	-	-
Ingresos Derivados de Financiamientos	-	-	-	-	-	-
Total	19,570,000	345,005	19,915,005	19,570,000	19,057,952	(512,048)
Ingresos excedentes¹						

¹ Los ingresos excedentes se presentan para efectos de cumplimiento de la Ley General de Contabilidad Gubernamental y el importe reflejado debe ser siempre mayor a cero.

Concepto	Ingreso					Diferencia
	Estimado	Ampliaciones/ (Reducciones)	Modificado	Devengado	Recaudado	
Ingresos de Libre Disposición						
<i>Impuestos</i>	-	-	-	-	-	-
<i>Cuotas y Aportaciones de Seguridad Social</i>	-	-	-	-	-	-
<i>Contribuciones de Mejoras</i>	-	-	-	-	-	-
<i>Derechos</i>	-	-	-	-	-	-
<i>Productos</i>	-	-	-	-	-	-
<i>Aprovechamientos</i>	-	-	-	-	-	-
<i>Ingresos por Ventas de Bienes y Servicios</i>	-	-	-	-	-	-
<i>Participaciones</i>	-	-	-	-	-	-
Fondo General de Participaciones	-	-	-	-	-	-
Fondo de Fomento Municipal	-	-	-	-	-	-
Fondo de Fiscalización y Recaudación	-	-	-	-	-	-
Fondo de Compensación	-	-	-	-	-	-
Fondo de Extracción de Hidrocarburos	-	-	-	-	-	-
Impuesto Especial Sobre Producción y Servicios	-	-	-	-	-	-
0.136% de la Recaudación Federal Participable	-	-	-	-	-	-
3.17% Sobre Extracción de Petróleo	-	-	-	-	-	-
Gasolinas y Diésel	-	-	-	-	-	-
Fondo del Impuesto Sobre la Renta	-	-	-	-	-	-
Fondo de Estabilización de los Ingresos de las Ent. Fed.	-	-	-	-	-	-
<i>Incentivos Derivados de la Colaboración Fiscal</i>	-	-	-	-	-	-
Tenencia o Uso de Vehículos	-	-	-	-	-	-
Fondo de Compensación ISAN	-	-	-	-	-	-
Impuesto Sobre Automóviles Nuevos	-	-	-	-	-	-
Fondo de Compensación de Repecos-Intermedios	-	-	-	-	-	-
Otros Incentivos Económicos	-	-	-	-	-	-
<i>Transferencias</i>	-	-	-	-	-	-
<i>Convenios</i>	-	-	-	-	-	-
Otros Convenios y Subsidios	-	-	-	-	-	-
Otros Ingresos de Libre Disposición	19,570,000	345,005	19,915,005	19,570,000	19,057,952	(512,048)
Participaciones en Ingresos Locales	-	-	-	-	-	-
Otros Ingresos de Libre Disposición	19,570,000	345,005	19,915,005	19,570,000	19,057,952	(512,048)
Total de Ingresos de Libre Disposición	19,570,000	345,005	19,915,005	19,570,000	19,057,952	(512,048)
Ingresos Excedentes de Ingresos de Libre Disposición						
Transferencias Federales Etiquetadas						
<i>Aportaciones</i>	-	-	-	-	-	-
Fondo de Aport. para la Nómina Educativa y Gto. Op.	-	-	-	-	-	-
Fondo de Aportaciones para los Servicios de Salud	-	-	-	-	-	-
Fondo de Aportaciones para la Infraestructura Social	-	-	-	-	-	-
Fondo de Aport. para el Fortalecimiento de los Municipios y de las Demarcaciones Territoriales del D.F.	-	-	-	-	-	-
Fondo de Aportaciones Múltiples	-	-	-	-	-	-
Fondo de Aport. para la Educación Tec. y de Adultos	-	-	-	-	-	-
Fondo de Aportaciones para la Seguridad Pública de los Estados y el Distrito Federal	-	-	-	-	-	-
Fondo de Aportaciones para el Fortalecimiento de las Entidades Federativas	-	-	-	-	-	-
<i>Convenios</i>	-	-	-	-	-	-
Convenios de Protección Social en Salud	-	-	-	-	-	-
Convenios de Descentralización	-	-	-	-	-	-
Convenios de Reasignación	-	-	-	-	-	-
Otros Convenios y Subsidios	-	-	-	-	-	-
<i>Fondos Distintos de Aportaciones</i>	-	-	-	-	-	-
Fondo para Entidades Federativas y Municipios Productores de Hidrocarburos	-	-	-	-	-	-
Fondo Minero	-	-	-	-	-	-
<i>Transferencias, Subsidios y Subvenciones, y Pensiones y Jubilaciones</i>	-	-	-	-	-	-
<i>Otras Transferencias Federales Etiquetadas</i>	-	-	-	-	-	-
Total de Transferencias Federales Etiquetadas	-	-	-	-	-	-
Ingresos Derivados de Financiamientos	-	-	-	-	-	-
<i>Ingresos Derivados de Financiamientos</i>	-	-	-	-	-	-
Total de Ingresos	19,570,000	345,005	19,915,005	19,570,000	19,057,952	(512,048)
Datos Informativos						
1. Ingresos Derivados de Financiamientos con Fuente de Pago de Ingresos de Libre Disposición	-	-	-	-	-	-
2. Ingresos Derivados de Financiamientos con Fuente de Pago de Transferencias Federales Etiquetadas	-	-	-	-	-	-
3. Ingresos Derivados de Financiamientos	-	-	-	-	-	-

Concepto	Egresos					Subejercicio 6 = (3 - 4)
	Aprobado	Ampliaciones/ (Reducciones)	Modificado	Devengado	Pagado	
	1	2	3 = (1 + 2)	4	5	
Servicios Personales	18,061,882	-	18,061,882	18,061,882	18,061,882	-
Remuneraciones al Personal de Carácter Permanente	11,161,398	-	11,161,398	11,161,398	11,161,398	-
Remuneraciones al Personal de Carácter Transitorio	-	-	-	-	-	-
Remuneraciones Adicionales y Especiales	3,458,239	-	3,458,239	3,458,239	3,458,239	-
Seguridad Social	2,539,039	-	2,539,039	2,539,039	2,539,039	-
Otras Prestaciones Sociales y Económicas	903,206	-	903,206	903,206	903,206	-
Previsiones	-	-	-	-	-	-
Pago de Estímulos a Servidores Públicos	-	-	-	-	-	-
Materiales y Suministros	494,993	174,335	669,328	555,966	541,757	113,362
Materiales de Admón, Emisión de Doctos. y Artículos Oficiales	101,924	39,335	141,259	99,156	84,947	42,103
Alimentos y Utensilios	132,543	-	132,543	111,219	111,219	21,324
Materias Primas y Materiales de Producción y Comercialización	-	-	-	-	-	-
Materiales y Artículos de Construcción y de Reparación	47,000	-	47,000	41,317	41,317	5,683
Productos Químicos, Farmacéuticos y de Laboratorio	-	-	-	-	-	-
Combustibles, Lubricantes y Aditivos	168,200	25,000	193,200	189,936	189,936	3,264
Vestuario, Blancos, Prendas de Protección y Artículos Deportivos	14,000	75,000	89,000	74,324	74,324	14,676
Materiales y Suministros Para Seguridad	-	-	-	-	-	-
Herramientas, Refacciones y Accesorios Menores	31,326	35,000	66,326	40,014	40,014	26,312
Servicios Generales	1,013,125	170,670	1,183,795	724,527	711,969	459,268
Servicios Básicos	365,900	-	365,900	306,117	293,559	59,783
Servicios de Arrendamiento	217,000	-	217,000	208,454	208,454	8,546
Servicios Profesionales, Científicos, Técnicos y Otros Servicios	6,480	50,670	57,150	19,430	19,430	37,720
Servicios Financieros, Bancarios y Comerciales	42,000	-	42,000	39,035	39,035	2,965
Servicios de Instalación, Reparación, Mantto. y Conservación	63,500	30,000	93,500	56,169	56,169	37,331
Servicios de Comunicación Social y Publicidad	-	-	-	-	-	-
Servicios de Traslado y Viáticos	70,100	90,000	160,100	95,322	95,322	64,778
Servicios Oficiales	248,145	-	248,145	-	-	248,145
Otros Servicios Generales	-	-	-	-	-	-
Transferencias, Asignaciones, Subsidios y Otras Ayudas	-	-	-	-	-	-
Transferencias Internas y Asignaciones al Sector Público	-	-	-	-	-	-
Transferencias al Resto del Sector Público	-	-	-	-	-	-
Subsidios y Subvenciones	-	-	-	-	-	-
Ayudas Sociales	-	-	-	-	-	-
Pensiones y Jubilaciones	-	-	-	-	-	-
Transferencias a Fideicomisos, Mandatos y Otros Análogos	-	-	-	-	-	-
Transferencias a la Seguridad Social	-	-	-	-	-	-
Donativos	-	-	-	-	-	-
Transferencias al Exterior	-	-	-	-	-	-
Bienes Muebles, Inmuebles e Intangibles	-	-	-	-	-	-
Mobiliario y Equipo de Administración	-	-	-	-	-	-
Mobiliario y Equipo Educativo y Recreativo	-	-	-	-	-	-
Equipo e Instrumental Médico y de Laboratorio	-	-	-	-	-	-
Vehículos y Equipo de Transporte	-	-	-	-	-	-
Equipo de Defensa y Seguridad	-	-	-	-	-	-
Maquinaria, Otros Equipos y Herramientas	-	-	-	-	-	-
Activos Biológicos	-	-	-	-	-	-
Bienes Inmuebles	-	-	-	-	-	-
Activos Intangibles	-	-	-	-	-	-
Inversión Pública	-	-	-	-	-	-
Obra Pública en Bienes de Dominio Público	-	-	-	-	-	-
Obra Pública en Bienes Propios	-	-	-	-	-	-
Proyectos Productivos y Acciones de Fomento	-	-	-	-	-	-
Inversiones Financieras y Otras Provisiones	-	-	-	-	-	-
Inversiones Para el Fomento de Actividades Productivas	-	-	-	-	-	-
Acciones y Participaciones de Capital	-	-	-	-	-	-
Compra de Títulos y Valores	-	-	-	-	-	-
Concesión de Préstamos	-	-	-	-	-	-
Inversiones en Fideicomisos, Mandatos y Otros Análogos	-	-	-	-	-	-
Otras Inversiones Financieras	-	-	-	-	-	-
Provisiones para Contingencias y Otras Erogaciones Especiales	-	-	-	-	-	-
Participaciones y Aportaciones	-	-	-	-	-	-
Participaciones	-	-	-	-	-	-
Aportaciones	-	-	-	-	-	-
Convenios	-	-	-	-	-	-
Deuda Pública	-	-	-	-	-	-
Amortización de la Deuda Pública	-	-	-	-	-	-
Intereses de la Deuda Pública	-	-	-	-	-	-
Comisiones de la Deuda Pública	-	-	-	-	-	-
Gastos de la Deuda Pública	-	-	-	-	-	-
Costo por Coberturas	-	-	-	-	-	-
Apoyos Financieros	-	-	-	-	-	-
Adeudos de Ejercicios Fiscales Anteriores (Adefas)	-	-	-	-	-	-
Total del Gasto	19,570,000	345,005	19,915,005	19,342,375	19,315,608	572,630

Concepto	Egresos					Subejercicio
	Aprobado	Ampliaciones / (Reducciones)	Modificado	Devengado	Pagado	
Gasto No Etiquetado	19,570,000	345,005	19,915,005	19,342,375	19,315,608	572,630
Servicios Personales	18,061,882	-	18,061,882	18,061,882	18,061,882	-
Remuneraciones al Personal de Carácter Permanente	11,161,398	-	11,161,398	11,161,398	11,161,398	-
Remuneraciones al Personal de Carácter Transitorio	-	-	-	-	-	-
Remuneraciones Adicionales y Especiales	3,458,239	-	3,458,239	3,458,239	3,458,239	-
Seguridad Social	2,539,039	-	2,539,039	2,539,039	2,539,039	-
Otras Prestaciones Sociales y Económicas	903,206	-	903,206	903,206	903,206	-
Previsiones	-	-	-	-	-	-
Pago de Estimulos a Servidores Públicos	-	-	-	-	-	-
Materiales y Suministros	494,993	174,335	669,328	555,966	541,757	113,362
Materiales de Admón., Emisión de Doctos. y Art. Oficiales	101,924	39,335	141,259	99,156	84,947	42,103
Alimentos y Utensilios	132,543	-	132,543	111,219	111,219	21,324
Materias Primas y Materiales de Prod. y Comercialización	-	-	-	-	-	-
Materiales y Artículos de Construcción y de Reparación	47,000	-	47,000	41,317	41,317	5,683
Productos Químicos, Farmacéuticos y de Laboratorio	-	-	-	-	-	-
Combustibles, Lubricantes y Aditivos	168,200	25,000	193,200	189,936	189,936	3,264
Vestuario, Blancos, Prendas de Protección y Art. Deportivos	14,000	75,000	89,000	74,324	74,324	14,676
Materiales y Suministros Para Seguridad	-	-	-	-	-	-
Herramientas, Refacciones y Accesorios Menores	31,326	35,000	66,326	40,014	40,014	26,312
Servicios Generales	1,013,125	170,670	1,183,795	724,527	711,969	459,268
Servicios Básicos	365,900	-	365,900	306,117	293,559	59,783
Servicios de Arrendamiento	217,000	-	217,000	208,454	208,454	8,546
Servicios Profesionales, Científicos, Técnicos y Otros Serv.	6,480	50,670	57,150	19,430	19,430	37,720
Servicios Financieros, Bancarios y Comerciales	42,000	-	42,000	39,035	39,035	2,965
Servicios de Instalación, Reparación, Mantto. y Conservación	63,500	30,000	93,500	56,169	56,169	37,331
Servicios de Comunicación Social y Publicidad	-	-	-	-	-	-
Servicios de Traslado y Viáticos	70,100	90,000	160,100	95,322	95,322	64,778
Servicios Oficiales	248,145	-	248,145	-	-	248,145
Otros Servicios Generales	-	-	-	-	-	-
Transferencias, Asignaciones, Subsidios y Otras Ayudas	-	-	-	-	-	-
Transferencias Internas y Asignaciones al Sector Público	-	-	-	-	-	-
Transferencias al Resto del Sector Público	-	-	-	-	-	-
Subsidios y Subvenciones	-	-	-	-	-	-
Ayudas Sociales	-	-	-	-	-	-
Pensiones y Jubilaciones	-	-	-	-	-	-
Transferencias a Fideicomisos, Mandatos y Otros Análogos	-	-	-	-	-	-
Transferencias a la Seguridad Social	-	-	-	-	-	-
Donativos	-	-	-	-	-	-
Transferencias al Exterior	-	-	-	-	-	-
Bienes Muebles, Inmuebles e Intangibles	-	-	-	-	-	-
Mobiliario y Equipo de Administración	-	-	-	-	-	-
Mobiliario y Equipo Educacional y Recreativo	-	-	-	-	-	-
Equipo e Instrumental Médico y de Laboratorio	-	-	-	-	-	-
Vehículos y Equipo de Transporte	-	-	-	-	-	-
Equipo de Defensa y Seguridad	-	-	-	-	-	-
Maquinaria, Otros Equipos y Herramientas	-	-	-	-	-	-
Activos Biológicos	-	-	-	-	-	-
Bienes Inmuebles	-	-	-	-	-	-
Activos Intangibles	-	-	-	-	-	-
Inversión Pública	-	-	-	-	-	-
Obra Pública en Bienes de Dominio Público	-	-	-	-	-	-
Obra Pública en Bienes Propios	-	-	-	-	-	-
Proyectos Productivos y Acciones de Fomento	-	-	-	-	-	-
Inversiones Financieras y Otras Provisiones	-	-	-	-	-	-
Inversiones Para el Fomento de Actividades Productivas	-	-	-	-	-	-
Acciones y Participaciones de Capital	-	-	-	-	-	-
Compra de Títulos y Valores	-	-	-	-	-	-
Concesión de Préstamos	-	-	-	-	-	-
Inversiones en Fideicomisos, Mandatos y Otros Análogos	-	-	-	-	-	-
Fideicomiso de Desastres Naturales (Informativo)	-	-	-	-	-	-
Otras Inversiones Financieras	-	-	-	-	-	-
Provisiones para Contingencias y Otras Erogaciones Especiales	-	-	-	-	-	-
Participaciones y Aportaciones	-	-	-	-	-	-
Participaciones	-	-	-	-	-	-
Aportaciones	-	-	-	-	-	-
Convenios	-	-	-	-	-	-
Deuda Pública	-	-	-	-	-	-
Amortización de la Deuda Pública	-	-	-	-	-	-
Intereses de la Deuda Pública	-	-	-	-	-	-
Comisiones de la Deuda Pública	-	-	-	-	-	-
Gastos de la Deuda Pública	-	-	-	-	-	-
Costo por Coberturas	-	-	-	-	-	-
Apoyos Financieros	-	-	-	-	-	-
Adeudos de Ejercicios Fiscales Anteriores (Adefas)	-	-	-	-	-	-

Concepto	Egresos					Subejercicio
	Aprobado	Ampliaciones / (Reducciones)	Modificado	Devengado	Pagado	
Gasto Etiquetado	-	-	-	-	-	-
Servicios Personales	-	-	-	-	-	-
Remuneraciones al Personal de Carácter Permanente	-	-	-	-	-	-
Remuneraciones al Personal de Carácter Transitorio	-	-	-	-	-	-
Remuneraciones Adicionales y Especiales	-	-	-	-	-	-
Seguridad Social	-	-	-	-	-	-
Otras Prestaciones Sociales y Económicas	-	-	-	-	-	-
Previsiones	-	-	-	-	-	-
Pago de Estímulos a Servidores Públicos	-	-	-	-	-	-
Materiales y Suministros	-	-	-	-	-	-
Materiales de Admón., Emisión de Doctos. y Art. Oficiales	-	-	-	-	-	-
Alimentos y Utensilios	-	-	-	-	-	-
Materias Primas y Materiales de Prod. y Comercialización	-	-	-	-	-	-
Materiales y Artículos de Construcción y de Reparación	-	-	-	-	-	-
Productos Químicos, Farmacéuticos y de Laboratorio	-	-	-	-	-	-
Combustibles, Lubricantes y Aditivos	-	-	-	-	-	-
Vestuario, Blancos, Prendas de Protección y Art. Deportivos	-	-	-	-	-	-
Materiales y Suministros Para Seguridad	-	-	-	-	-	-
Herramientas, Refacciones y Accesorios Menores	-	-	-	-	-	-
Servicios Generales	-	-	-	-	-	-
Servicios Básicos	-	-	-	-	-	-
Servicios de Arrendamiento	-	-	-	-	-	-
Servicios Profesionales, Científicos, Técnicos y Otros Serv.	-	-	-	-	-	-
Servicios Financieros, Bancarios y Comerciales	-	-	-	-	-	-
Servicios de Instalación, Reparación, Mantto. y Conservación	-	-	-	-	-	-
Servicios de Comunicación Social y Publicidad	-	-	-	-	-	-
Servicios de Traslado y Viáticos	-	-	-	-	-	-
Servicios Oficiales	-	-	-	-	-	-
Otros Servicios Generales	-	-	-	-	-	-
Transferencias, Asignaciones, Subsidios y Otras Ayudas	-	-	-	-	-	-
Transferencias Internas y Asignaciones al Sector Público	-	-	-	-	-	-
Transferencias al Resto del Sector Público	-	-	-	-	-	-
Subsidios y Subvenciones	-	-	-	-	-	-
Ayudas Sociales	-	-	-	-	-	-
Pensiones y Jubilaciones	-	-	-	-	-	-
Transferencias a Fideicomisos, Mandatos y Otros Análogos	-	-	-	-	-	-
Transferencias a la Seguridad Social	-	-	-	-	-	-
Donativos	-	-	-	-	-	-
Transferencias al Exterior	-	-	-	-	-	-
Bienes Muebles, Inmuebles e Intangibles	-	-	-	-	-	-
Mobiliario y Equipo de Administración	-	-	-	-	-	-
Mobiliario y Equipo Educativo y Recreativo	-	-	-	-	-	-
Equipo e Instrumental Médico y de Laboratorio	-	-	-	-	-	-
Vehículos y Equipo de Transporte	-	-	-	-	-	-
Equipo de Defensa y Seguridad	-	-	-	-	-	-
Maquinaria, Otros Equipos y Herramientas	-	-	-	-	-	-
Activos Biológicos	-	-	-	-	-	-
Bienes Inmuebles	-	-	-	-	-	-
Activos Intangibles	-	-	-	-	-	-
Inversión Pública	-	-	-	-	-	-
Obra Pública en Bienes de Dominio Público	-	-	-	-	-	-
Obra Pública en Bienes Propios	-	-	-	-	-	-
Proyectos Productivos y Acciones de Fomento	-	-	-	-	-	-
Inversiones Financieras y Otras Provisiones	-	-	-	-	-	-
Inversiones Para el Fomento de Actividades Productivas	-	-	-	-	-	-
Acciones y Participaciones de Capital	-	-	-	-	-	-
Compra de Títulos y Valores	-	-	-	-	-	-
Concesión de Préstamos	-	-	-	-	-	-
Inversiones en Fideicomisos, Mandatos y Otros Análogos	-	-	-	-	-	-
Fideicomiso de Desastres Naturales (Informativo)	-	-	-	-	-	-
Otras Inversiones Financieras	-	-	-	-	-	-
Provisiones para Contingencias y Otras Erogaciones Especiales	-	-	-	-	-	-
Participaciones y Aportaciones	-	-	-	-	-	-
Participaciones	-	-	-	-	-	-
Aportaciones	-	-	-	-	-	-
Convenios	-	-	-	-	-	-
Deuda Pública	-	-	-	-	-	-
Amortización de la Deuda Pública	-	-	-	-	-	-
Intereses de la Deuda Pública	-	-	-	-	-	-
Comisiones de la Deuda Pública	-	-	-	-	-	-
Gastos de la Deuda Pública	-	-	-	-	-	-
Costo por Coberturas	-	-	-	-	-	-
Apoyos Financieros	-	-	-	-	-	-
Adeudos de Ejercicios Fiscales Anteriores (Adefas)	-	-	-	-	-	-
Total de Egresos	19,570,000	345,005	19,915,005	19,342,375	19,107,154	572,630

Concepto	Egresos					Subejercicio
	Aprobado	Ampliaciones/ (Reducciones)	Modificado	Devengado	Pagado	
	1	2	3 = (1 + 2)	4	5	
Secretaría Ejecutiva de la Gobernatura	-	-	-	-	-	-
Secretaría de Gobierno	-	-	-	-	-	-
Secretaría de Hacienda	-	-	-	-	-	-
Secretaría de Economía	-	-	-	-	-	-
Secretaría de Desarrollo Agropecuario	-	-	-	-	-	-
Secretaría de Obras Públicas	-	-	-	-	-	-
Secretaría de Educación	-	-	-	-	-	-
Secretaría de Salud	-	-	-	-	-	-
Fiscalía General del Estado	-	-	-	-	-	-
Secretaría de Administración	-	-	-	-	-	-
Secretaría de la Contraloría	-	-	-	-	-	-
Comisión Estatal de Seguridad Pública	-	-	-	-	-	-
Consejería Jurídica	-	-	-	-	-	-
Secretaría de Turismo	-	-	-	-	-	-
Secretaría de Desarrollo Social	-	-	-	-	-	-
Secretaría del Trabajo	-	-	-	-	-	-
Secretaría de Cultura	-	-	-	-	-	-
Secretaría de Desarrollo Sustentable	-	-	-	-	-	-
Secretaría de Innovación, Ciencia y Tec.	-	-	-	-	-	-
Secretaría de Movilidad y Transporte	-	-	-	-	-	-
Gastos Institucionales	-	-	-	-	-	-
Total del Gasto	-	-	-	-	-	-

INSTITUTO DE LA DEFENSORÍA PÚBLICA DEL ESTADO DE MORELOS
Estado Analítico del Ejercicio del Presupuesto de Egresos
Clasificación Administrativa
Del 1 de enero al 31 de diciembre de 2018

Concepto	Egresos					Subejercicio
	Aprobado	Ampliaciones/ (Reducciones)	Modificado	Devengado	Pagado	
	1	2	3 = (1 + 2)	4	5	
Poder Ejecutivo	-	-	-	-	-	-
Poder Legislativo	-	-	-	-	-	-
Poder Judicial	-	-	-	-	-	-
Organismos Autónomos	-	-	-	-	-	-
Poder Ejecutivo de los Municipios	-	-	-	-	-	-
Total del Gasto	-	-	-	-	-	-

Sector Paraestatal del Gobierno del Estado de Morelos
Estado Analítico del Ejercicio del Presupuesto de Egresos
Clasificación Administrativa
Del 1 de enero al 31 de diciembre de 2018

Concepto	Egresos					Subejercicio
	Aprobado	Ampliaciones/ (Reducciones)	Modificado	Devengado	Pagado	
	1	2	3 = (1 + 2)	4	5	
Entidades Paraestatales y Fideicomisos No Empresariales y No Financieros	19,570,000	345,005	19,915,005	19,342,375	19,315,608	572,630
Instituciones Públicas de la Seguridad Social	-	-	-	-	-	-
Entidades Paraestatales Empresariales No Financieras con Participación Estatal Mayoritaria	-	-	-	-	-	-
Fideicomisos Empresariales No Financieros con Participación Estatal Mayoritaria	-	-	-	-	-	-
Entidades Paraestatales Empresariales Financieras Monetarias con Participación Estatal Mayoritaria	-	-	-	-	-	-
Entidades Paraestatales Empresariales Financieras No Monetarias con Participación Estatal Mayoritaria	-	-	-	-	-	-
Fideicomisos Financieros Públicos con Participación Estatal Mayoritaria	-	-	-	-	-	-
Total del Gasto	19,570,000	345,005	19,915,005	19,342,375	19,315,608	572,630

Concepto	Egresos					Subejercicio
	Aprobado	Ampliaciones/ (Reducciones)	Modificado	Devengado	Pagado	
Gasto No Etiquetado	-	-	-	-	-	-
Secretaría Ejecutiva de la Gubernatura	-	-	-	-	-	-
Secretaría de Gobierno	-	-	-	-	-	-
Secretaría de Hacienda	-	-	-	-	-	-
Secretaría de Economía	-	-	-	-	-	-
Secretaría de Desarrollo Agropecuario	-	-	-	-	-	-
Secretaría de Obras Públicas	-	-	-	-	-	-
Secretaría de Educación	-	-	-	-	-	-
Secretaría de Salud	-	-	-	-	-	-
Fiscalía General del Estado	-	-	-	-	-	-
Secretaría de Administración	-	-	-	-	-	-
Secretaría de la Contraloría	-	-	-	-	-	-
Comisión Estatal de Seguridad Pública	-	-	-	-	-	-
Consejería Jurídica	-	-	-	-	-	-
Secretaría de Turismo	-	-	-	-	-	-
Secretaría de Desarrollo Social	-	-	-	-	-	-
Secretaría del Trabajo	-	-	-	-	-	-
Secretaría de Cultura	-	-	-	-	-	-
Secretaría de Desarrollo Sustentable	-	-	-	-	-	-
Secretaría de Innovación, Ciencia y Tec.	-	-	-	-	-	-
Secretaría de Movilidad y Transporte	-	-	-	-	-	-
Gastos Institucionales	-	-	-	-	-	-
Poder Legislativo	-	-	-	-	-	-
Poder Judicial	-	-	-	-	-	-
Organismos Autónomos	-	-	-	-	-	-
Entidades Paraestatales y Fideicomisos No Empresariales y No Financieros	-	-	-	-	-	-
Fideicomisos Empresariales No Financieros con Participación Estatal Mayoritaria	-	-	-	-	-	-
Poder Ejecutivo de los Municipios	-	-	-	-	-	-
Gasto Etiquetado	19,570,000	345,005	19,915,005	19,342,375	19,315,608	572,630
Secretaría Ejecutiva de la Gubernatura	-	-	-	-	-	-
Secretaría de Gobierno	-	-	-	-	-	-
Secretaría de Hacienda	-	-	-	-	-	-
Secretaría de Economía	-	-	-	-	-	-
Secretaría de Desarrollo Agropecuario	-	-	-	-	-	-
Secretaría de Obras Públicas	-	-	-	-	-	-
Secretaría de Educación	-	-	-	-	-	-
Secretaría de Salud	-	-	-	-	-	-
Fiscalía General del Estado	-	-	-	-	-	-
Secretaría de Administración	-	-	-	-	-	-
Secretaría de la Contraloría	-	-	-	-	-	-
Comisión Estatal de Seguridad Pública	-	-	-	-	-	-
Consejería Jurídica	-	-	-	-	-	-
Secretaría de Turismo	-	-	-	-	-	-
Secretaría de Desarrollo Social	-	-	-	-	-	-
Secretaría del Trabajo	-	-	-	-	-	-
Secretaría de Cultura	-	-	-	-	-	-
Secretaría de Desarrollo Sustentable	-	-	-	-	-	-
Secretaría de Innovación, Ciencia y Tec.	-	-	-	-	-	-
Secretaría de Movilidad y Transporte	-	-	-	-	-	-
Gastos Institucionales	-	-	-	-	-	-
Poder Legislativo	-	-	-	-	-	-
Poder Judicial	-	-	-	-	-	-
Organismos Autónomos	-	-	-	-	-	-
Entidades Paraestatales y Fideicomisos No Empresariales y No Financieros	19,570,000	345,005	19,915,005	19,342,375	19,315,608	572,630
Fideicomisos Empresariales No Financieros con Participación Estatal Mayoritaria	-	-	-	-	-	-
Poder Ejecutivo de los Municipios	-	-	-	-	-	-
Total de Egresos	19,570,000	345,005	19,915,005	19,342,375	19,315,608	572,630

Concepto	Egresos					Subejercicio 6 = (3 - 4)
	Aprobado	Ampliaciones/ (Reducciones)	Modificado	Devengado	Pagado	
	1	2	3 = (1 + 2)	4	5	
Gobierno	19,570,000	345,005	19,915,005	19,342,375	19,315,608	572,630
Legislación	-	-	-	-	-	-
Justicia	19,570,000	345,005	19,915,005	19,342,375	19,315,608	572,630
Coordinación de la Política de Gobierno	-	-	-	-	-	-
Relaciones Exteriores	-	-	-	-	-	-
Asuntos Financieros y Hacendarios	-	-	-	-	-	-
Seguridad Nacional	-	-	-	-	-	-
Asuntos de Orden Público y de Seguridad Interior	-	-	-	-	-	-
Otros Servicios Generales	-	-	-	-	-	-
Desarrollo Social	-	-	-	-	-	-
Protección Ambiental	-	-	-	-	-	-
Vivienda y Servicios a la Comunidad	-	-	-	-	-	-
Salud	-	-	-	-	-	-
Recreación, Cultura y Otras Manifestaciones Sociales	-	-	-	-	-	-
Educación	-	-	-	-	-	-
Protección Social	-	-	-	-	-	-
Otros Asuntos Sociales	-	-	-	-	-	-
Desarrollo Económico	-	-	-	-	-	-
Asuntos Económicos, Comerciales y Laborales en General	-	-	-	-	-	-
Agropecuaria, Silvicultura, Pesca y Caza	-	-	-	-	-	-
Combustibles y Energía	-	-	-	-	-	-
Minería, Manufacturas y Construcción	-	-	-	-	-	-
Transporte	-	-	-	-	-	-
Comunicaciones	-	-	-	-	-	-
Turismo	-	-	-	-	-	-
Ciencia, Tecnología e Innovación	-	-	-	-	-	-
Otras Industrias y Otros Asuntos Económicos	-	-	-	-	-	-
Otras no Clasificadas en Funciones Anteriores	-	-	-	-	-	-
Transacciones de la Deuda Pública / Costo Financiero de la Deuda	-	-	-	-	-	-
Transferencias, Participaciones y Aportaciones entre Diferentes Niveles y Ordenes de Gobierno	-	-	-	-	-	-
Saneamiento del Sistema Financiero	-	-	-	-	-	-
Adeudos de Ejercicios Fiscales Anteriores	-	-	-	-	-	-
Total del Gasto	19,570,000	345,005	19,915,005	19,342,375	19,315,608	572,630

Concepto	Egresos					Subejercicio
	Aprobado	Ampliaciones/ (Reducciones)	Modificado	Devengado	Pagado	
Gasto No Etiquetado	19,570,000	345,005	19,915,005	19,342,375	19,315,608	572,630
Gobierno	19,570,000	345,005	19,915,005	19,342,375	19,315,608	572,630
Legislación	-	-	-	-	-	-
Justicia	19,570,000	345,005	19,915,005	19,342,375	19,315,608	572,630
Coordinación de la Política de Gobierno	-	-	-	-	-	-
Relaciones Exteriores	-	-	-	-	-	-
Asuntos Financieros y Hacendarios	-	-	-	-	-	-
Seguridad Nacional	-	-	-	-	-	-
Asuntos de Orden Público y de Seguridad Interior	-	-	-	-	-	-
Otros Servicios Generales	-	-	-	-	-	-
Desarrollo Social	-	-	-	-	-	-
Protección Ambiental	-	-	-	-	-	-
Vivienda y Servicios a la Comunidad	-	-	-	-	-	-
Salud	-	-	-	-	-	-
Recreación, Cultura y Otras Manifestaciones Sociales	-	-	-	-	-	-
Educación	-	-	-	-	-	-
Protección Social	-	-	-	-	-	-
Otros Asuntos Sociales	-	-	-	-	-	-
Desarrollo Económico	-	-	-	-	-	-
Asuntos Económicos, Comerciales y Laborales en Gral.	-	-	-	-	-	-
Agropecuaria, Silvicultura, Pesca y Caza	-	-	-	-	-	-
Combustibles y Energía	-	-	-	-	-	-
Minería, Manufacturas y Construcción	-	-	-	-	-	-
Transporte	-	-	-	-	-	-
Comunicaciones	-	-	-	-	-	-
Turismo	-	-	-	-	-	-
Ciencia, Tecnología e Innovación	-	-	-	-	-	-
Otras Industrias y Otros Asuntos Económicos	-	-	-	-	-	-
Otras no Clasificadas en Funciones Anteriores	-	-	-	-	-	-
Transacciones de la Deuda Pública / Costo Financiero de la Deuda	-	-	-	-	-	-
Transferencias, Participaciones y Aportaciones entre Diferentes Niveles y Ordenes de Gobierno	-	-	-	-	-	-
Saneamiento del Sistema Financiero	-	-	-	-	-	-
Adeudos de Ejercicios Fiscales Anteriores	-	-	-	-	-	-
Gasto Etiquetado	-	-	-	-	-	-
Gobierno	-	-	-	-	-	-
Legislación	-	-	-	-	-	-
Justicia	-	-	-	-	-	-
Coordinación de la Política de Gobierno	-	-	-	-	-	-
Relaciones Exteriores	-	-	-	-	-	-
Asuntos Financieros y Hacendarios	-	-	-	-	-	-
Seguridad Nacional	-	-	-	-	-	-
Asuntos de Orden Público y de Seguridad Interior	-	-	-	-	-	-
Otros Servicios Generales	-	-	-	-	-	-
Desarrollo Social	-	-	-	-	-	-
Protección Ambiental	-	-	-	-	-	-
Vivienda y Servicios a la Comunidad	-	-	-	-	-	-
Salud	-	-	-	-	-	-
Recreación, Cultura y Otras Manifestaciones Sociales	-	-	-	-	-	-
Educación	-	-	-	-	-	-
Protección Social	-	-	-	-	-	-
Otros Asuntos Sociales	-	-	-	-	-	-
Desarrollo Económico	-	-	-	-	-	-
Asuntos Económicos, Comerciales y Laborales en Gral.	-	-	-	-	-	-
Agropecuaria, Silvicultura, Pesca y Caza	-	-	-	-	-	-
Combustibles y Energía	-	-	-	-	-	-
Minería, Manufacturas y Construcción	-	-	-	-	-	-
Transporte	-	-	-	-	-	-
Comunicaciones	-	-	-	-	-	-
Turismo	-	-	-	-	-	-
Ciencia, Tecnología e Innovación	-	-	-	-	-	-
Otras Industrias y Otros Asuntos Económicos	-	-	-	-	-	-
Otras no Clasificadas en Funciones Anteriores	-	-	-	-	-	-
Transacciones de la Deuda Pública / Costo Financiero de la Deuda	-	-	-	-	-	-
Transferencias, Participaciones y Aportaciones entre Diferentes Niveles y Ordenes de Gobierno	-	-	-	-	-	-
Saneamiento del Sistema Financiero	-	-	-	-	-	-
Adeudos de Ejercicios Fiscales Anteriores	-	-	-	-	-	-
Total del Egresos	19,570,000	345,005	19,915,005	19,342,375	19,315,608	572,630

Concepto	Egresos					Subejercicio
	Aprobado	Ampliaciones/ (Reducciones)	Modificado	Devengado	Pagado	
Gasto No Etiquetado	18,061,882	-	18,061,882	-	18,061,882	18,061,882
<i>Personal Administrativo y de Servicio Público</i>	<i>18,061,882</i>	-	<i>18,061,882</i>	-	<i>18,061,882</i>	<i>18,061,882</i>
<i>Magisterio</i>	-	-	-	-	-	-
<i>Servicios de Salud</i>	-	-	-	-	-	-
<i>Personal Administrativo</i>	-	-	-	-	-	-
<i>Personal Médico, Paramédico y afín</i>	-	-	-	-	-	-
<i>Seguridad Pública</i>	-	-	-	-	-	-
<i>Gastos Asociados a la Implementación de Nuevas Leyes Fed. o Reformas a las Mismas</i>	-	-	-	-	-	-
<i>Leyes Fed. o Reformas a las Mismas</i>	-	-	-	-	-	-
<i>Nombre del Programa o Ley 1</i>	-	-	-	-	-	-
<i>Nombre del Programa o Ley 2</i>	-	-	-	-	-	-
<i>Sentencias Laborales Definitivas</i>	-	-	-	-	-	-
Gasto Etiquetado	-	-	-	-	-	-
<i>Personal Administrativo y de Servicio Público</i>	-	-	-	-	-	-
<i>Magisterio</i>	-	-	-	-	-	-
<i>Servicios de Salud</i>	-	-	-	-	-	-
<i>Personal Administrativo</i>	-	-	-	-	-	-
<i>Personal Médico, Paramédico y afín</i>	-	-	-	-	-	-
<i>Seguridad Pública</i>	-	-	-	-	-	-
<i>Gastos Asociados a la Implementación de Nuevas Leyes Fed. o Reformas a las Mismas</i>	-	-	-	-	-	-
<i>Leyes Fed. o Reformas a las Mismas</i>	-	-	-	-	-	-
<i>Nombre del Programa o Ley 1</i>	-	-	-	-	-	-
<i>Nombre del Programa o Ley 2</i>	-	-	-	-	-	-
<i>Sentencias Laborales Definitivas</i>	-	-	-	-	-	-
Total del Gasto en Servicios Personales	18,061,882	-	18,061,882	-	18,061,882	18,061,882

Cuenta Pública Anual 2018
INSTITUTO DE LA DEFENSORIA PUBLICA DEL ESTADO DE MORELOS
 Estado Analítico del Ejercicio del Presupuesto de Egresos
 Clasificación Económica (por Tipo de Gasto)
 Del 1 de enero al 31 de diciembre de 2018
 (Pesos)



Concepto	Egresos					Subejercicio
	Aprobado	Ampliaciones/ (Reducciones)	Modificado	Devengado	Pagado	
	1	2	3 = (1 + 2)	4	5	6 = (3 - 4)
Gasto Corriente	19,570,000	345,005	19,915,005	19,342,375	19,315,608	572,630
Gasto de Capital	-	-	-	-	-	-
Amortización de la Deuda y Disminución de Pasivos	-	-	-	-	-	-
Pensiones y Jubilaciones	-	-	-	-	-	-
Participaciones	-	-	-	-	-	-
Total del Gasto	19,570,000	345,005	19,915,005	19,342,375	19,315,608	572,630



Instituto de la
**Defensoría Pública del
Estado de Morelos**

Información Programática

CUENTA PÚBLICA ANUAL
INSTITUTO DE LA DEFENSORÍA
PÚBLICA DEL ESTADO DE MORELOS
ENERO - DICIEMBRE

2018

Concepto	Egresos					Subejercicio
	Aprobado	Ampliaciones/ (Reducciones)	Modificado	Devengado	Pagado	
	1	2	3 = (1 + 2)	4	5	6 = (3 - 4)
Programas						
<i>Subsidios: Sector Social y Privado o Ent. Federativas y Municipios</i>	-	-	-	-	-	-
Sujetos a Reglas de Operación	-	-	-	-	-	-
Otros Subsidios	-	-	-	-	-	-
Desempeño de las Funciones	19,570,000	345,005	19,915,005	19,342,375	19,315,608	572,630
Prestación de Servicios Públicos	19,570,000	345,005	19,915,005	19,342,375	19,315,608	572,630
Provisión de Bienes Públicos	-	-	-	-	-	-
Planeación, Seguimiento y Evaluación de Políticas Públicas	-	-	-	-	-	-
Promoción y Fomento	-	-	-	-	-	-
Regulación y Supervisión	-	-	-	-	-	-
Funciones de las Fuerzas Armadas (Únicamente Gobierno Federal)	-	-	-	-	-	-
Específicos	-	-	-	-	-	-
Proyectos de Inversión	-	-	-	-	-	-
Administrativos y de Apoyo	-	-	-	-	-	-
Apoyo al Proceso Presupuestario y para Mejorar la Eficiencia Institucional	-	-	-	-	-	-
Apoyo a la Función Pública y al Mejoramiento de la Gestión	-	-	-	-	-	-
Operaciones Ajenas	-	-	-	-	-	-
Compromisos	-	-	-	-	-	-
Obligaciones de Cumplimiento de Resolución Jurisdiccional	-	-	-	-	-	-
Desastres Naturales	-	-	-	-	-	-
Obligaciones	-	-	-	-	-	-
Pensiones y Jubilaciones	-	-	-	-	-	-
Aportaciones a la Seguridad Social	-	-	-	-	-	-
Aportaciones a Fondos de Estabilización	-	-	-	-	-	-
Aportaciones a Fondos de Inversión y Reestructura de Pensiones	-	-	-	-	-	-
Programas de Gasto Federalizado (Gobierno Federal)	-	-	-	-	-	-
Gasto Federalizado	-	-	-	-	-	-
Participaciones a Entidades Federativas y Municipios	-	-	-	-	-	-
Costo financiero, deuda o apoyos a deudores y ahorradores de la banca	-	-	-	-	-	-
Adeudos de ejercicios fiscales anteriores	-	-	-	-	-	-
Total del Gasto	19,570,000	345,005	19,915,005	19,342,375	19,315,608	572,630

Concepto	Estimado	Devengado	Pagado ³
I. Ingresos Presupuestarios (I=1+2)	19,570,000	19,570,000	19,057,952
1. Ingresos del Gobierno de la Entidad Federativa 1	19,570,000	19,570,000	19,057,952
2. Ingresos del Sector Paraestatal 1	-	-	-
II. Egresos Presupuestarios (II=3+4)	19,570,000	19,342,375	19,315,608
3. Egresos del Gobierno de la Entidad Federativa 2	-	-	-
4. Egresos del Sector Paraestatal 2	19,570,000	19,342,375	19,315,608
III. Balance Presupuestario (Superávit o Déficit) (III = I - II)	-	227,625	(257,656)

Concepto	Estimado	Devengado	Pagado ³
III. Balance presupuestario (Superávit o Déficit)	-	227,625	(257,656)
IV. Intereses, Comisiones y Gastos de la Deuda	-	-	-
V. Balance Primario (Superávit o Déficit) (V= III - IV)	-	227,625	(257,656)

Concepto	Estimado	Devengado	Pagado ³
A. Financiamiento	-	-	-
B. Amortización de la deuda	-	-	-
C. Endeudamiento ó desendeudamiento (C = A - B)	-	-	-

1 Los Ingresos que se presentan son los ingresos presupuestarios totales sin incluir los ingresos por financiamientos. Los Ingresos del Gobierno de la Entidad Federativa corresponden a los del Poder Ejecutivo, Legislativo Judicial y Autónomos.

2 Los egresos que se presentan son los egresos presupuestarios totales sin incluir los egresos por amortización. Los egresos del Gobierno de la Entidad Federativa corresponden a los del Poder Ejecutivo, Legislativo, Judicial y Órganos Autónomos.

3 Para Ingresos se reportan los ingresos recaudados; para egresos se reportan los egresos pagados.

Programas y Proyectos de Inversión

NO APLICA

Indicadores de Resultados

NO APLICA



Anexos

CUENTA PÚBLICA ANUAL
INSTITUTO DE LA DEFENSORÍA PÚBLICA DEL
ESTADO DE MORELOS
ENERO - DICIEMBRE

2018

Relación de esquemas bursátiles y de coberturas financieras

Formato libre

(Artículo 46, último párrafo LGCG)

Información adicional que dispongan otras leyes



MORELOS
ANFITRIÓN DEL MUNDO

Gobierno del Estado
2018-2024

Cuenta Pública Anual Consolidada 2018
Tomo 7 (Parte 3 de 5): Entidades Paraestatales
Cuernavaca, Morelos a 15 de abril de 2019



<http://morelos.gob.mx>



Gobierno Estado de Morelos



@GobiernoMorelos