



MORELOS
2018 - 2024



MORELOS
ANFITRIÓN DEL MUNDO
Gobierno del Estado
2018-2024

CUENTA PÚBLICA CONSOLIDADA

TERCER TRIMESTRE 2019



CONSOLIDACIÓN DE LAS ENTIDADES PARAESTATALES / TOMO 7

Parte 4 de 5



MORELOS

2018 - 2024

CONSOLIDACIÓN ENTIDADES PARAESTATALES (Parte 4 de 5)





MORELOS
2018 - 2024



Índice

Información Financiera por Entes Públicos de las Entidades Paraestatales:

➤ Instituto de la Defensoría Pública del Estado de Morelos.	1
➤ Instituto de la Educación Básica del Estado de Morelos.	51
➤ Instituto de Servicios Registrales y Catastrales del Estado de Morelos.	117
➤ Instituto del Deporte y Cultura Física del Estado de Morelos.	183
➤ Instituto Estatal de Educación para Adultos.	245
➤ Instituto Estatal de Infraestructura Educativa.	303
➤ Instituto Morelense de Radio y Televisión.	365
➤ Instituto Morelense para el Financiamiento del Sector Productivo.	421
➤ Museo Morelense de Arte Contemporáneo “Juan Soriano”.	485





MORELOS
2018 - 2024



Instituto de la Defensoría Pública del Estado de Morelos

CUENTA PÚBLICA CONSOLIDADA
ENTIDADES PARAESTATALES
ENERO - SEPTIEMBRE

2019



Introducción

CUENTA PÚBLICA
INSTITUTO DE LA DEFENSORÍA PÚBLICA
DEL ESTADO DE MORELOS
ENERO - SEPTIEMBRE

2019

INTRODUCCIÓN

El Instituto de la Defensoría Pública del Estado de Morelos (IDPEM) es un Organismo Público Descentralizado, Sectorizado a la Secretaría de Gobierno que tiene como finalidad primordial la de prestar el servicio de defensa en el ámbito penal de forma gratuita a toda aquella persona que se le impute un hecho delictivo en materia penal.

El Instituto de la Defensoría Pública del Estado de Morelos fue creado como organismo público descentralizado mediante la publicación de la Ley Orgánica del Instituto de la Defensoría Pública del Estado de Morelos en el periódico oficial “Tierra y Libertad” número 5081 6ª época de fecha 03 de Abril del 2013 mediante el cual se da vida a este Ente, el cual tiene como objetivo además de prestar el servicio de defensa en materia penal a personas de escasos recursos, el de prestar a quien lo solicite el servicio de defensoría pública en las áreas del derecho civil, mercantil y familiar; exceptuando en este último a aquellos en los que se pretenda la disolución del vínculo matrimonial.

Ahora bien, como se ha especificado en líneas anteriores; el Instituto de la Defensoría Pública del Estado de Morelos representa en materia penal a cualquier persona que lo solicite y en las demás áreas a las personas que no cuentan con los recursos económicos para costear un abogado particular; lo que representa la población más vulnerable en el Estado de Morelos; atendiendo en la actualidad al 95% de la población que se encuentra sujeta a un proceso penal tanto adultos como a menores infractores; esto derivado a que los Defensores Públicos son los mejor capacitados en el Nuevo Sistema de Justicia Penal así como en el actual Código Nacional de Procedimientos Penales, capacitación que se ha llevado a cabo desde que se implementó la reforma en el Estado con el apoyo de la federación mediante la Secretaría Técnica del Consejo de Coordinación para la Implementación del Sistema de Justicia Penal así como del Estado; así mismo el Instituto ha creado el área de ejecución de sanciones como cumplimiento a la normativa en la materia, de igual forma se visualiza como un centro de capacitación para abogados postulantes en derecho penal.



Información Contable

CUENTA PÚBLICA
INSTITUTO DE LA DEFENSORÍA PÚBLICA
DEL ESTADO DE MORELOS
ENERO - SEPTIEMBRE

2019

Concepto	2019	2018	2019	2018
INGRESOS Y OTROS BENEFICIOS				
Ingresos de la Gestión	-	-	11,668,958	12,336,924
Impuestos	-	-	11,253,068	11,253,068
Cuotas y Aportaciones de Seguridad Social	-	-	71,258	491,570
Contribuciones de Mejoras	-	-	344,632	592,286
Derechos	-	-	-	-
Productos	-	-	-	-
Aprovechamientos	-	-	-	-
Ingresos por Venta de Bienes y Prestación de Servicios	-	-	-	-
Participaciones, Aportaciones, Convenios, Incentivos Derivados de la Colaboración Fiscal, Fondos Distintos de Aportaciones, Transferencias, Asignaciones, Subsidios y Subvenciones, y Pensiones y Jubilaciones	12,405,742	12,408,542	-	-
Participaciones, Aportaciones, Convenios, Incentivos Derivados de la Colaboración Fiscal y Fondos Distintos de Aportaciones	12,405,742	12,408,542	-	-
Transferencias, Asignaciones, Subsidios y Subvenciones, y Pensiones y Jubilaciones	-	-	-	-
Otros Ingresos y Beneficios	-	-	-	-
Ingresos Financieros	-	-	-	-
Incremento por Variación de Inventarios	-	-	-	-
Disminución del Exceso de Estimaciones por Pérdida o Deterioro u Obsolescencia	-	-	-	-
Disminución del Exceso de Provisiones	-	-	-	-
Otros Ingresos y Beneficios Varios	-	-	-	-
Total de Ingresos y Otros Beneficios	12,405,742	12,408,542	11,668,958	12,339,838
GASTOS Y OTRAS PÉRDIDAS				
Gastos de Funcionamiento	-	-	-	-
Servicios Personales	-	-	-	-
Materiales y Suministros	-	-	-	-
Servicios Generales	-	-	-	-
Transferencias, Asignaciones, Subsidios y Otras Ayudas	-	-	-	-
Transferencias Internas y Asignaciones al Sector Público	-	-	-	-
Transferencias al Resto del Sector Público	-	-	-	-
Subsidios y Subvenciones	-	-	-	-
Ayudas Sociales	-	-	-	-
Pensiones y Jubilaciones	-	-	-	-
Transferencias a Fideicomisos, Mandatos y Contratos Análogos	-	-	-	-
Transferencias a la Seguridad Social	-	-	-	-
Donativos	-	-	-	-
Transferencias al Exterior	-	-	-	-
Participaciones y Aportaciones	-	-	-	-
Participaciones	-	-	-	-
Aportaciones	-	-	-	-
Convenios	-	-	-	-
Intereses, Comisiones y Otros Gastos de la Deuda Pública	-	-	-	-
Intereses de la Deuda Pública	-	-	-	-
Comisiones de la Deuda Pública	-	-	-	-
Gastos de la Deuda Pública	-	-	-	-
Costo por Coberturas	-	-	-	-
Apoyos Financieros	-	-	-	-
Otros Gastos y Pérdidas Extraordinarias	-	-	-	2,914
Estimaciones, Depreciaciones, Deterioros, Obsolescencia y Amortizaciones	-	-	-	2,914
Provisiones	-	-	-	-
Disminución de Inventarios	-	-	-	-
Aumento por Insuficiencia de Estimaciones por Pérdida o Deterioro u Obsolescencia	-	-	-	-
Aumento por Insuficiencia de Provisiones	-	-	-	-
Otros Gastos	-	-	-	-
Inversión Pública	-	-	-	-
Inversión Pública no Capitalizable	-	-	-	-
Total de Gastos y Otras Pérdidas	11,668,958	12,339,838	736,784	68,704
Resultados del Ejercicio (Ahorro/Desahorro)	736,784	68,704		

Bajo protesta de decir verdad declaramos que los Estados Financieros y sus Notas son razonablemente correctos y responsabilidad del emisor.

INSTITUTO DE LA DEFENSORÍA PÚBLICA DEL ESTADO DE MORELOS
Estado de Situación Financiera
Al 31 de diciembre de 2018 y al 30 de septiembre de 2019
(Pesos)



CONCEPTO	Año		CONCEPTO	Año	
	2019	2018		2019	2018
ACTIVO			PASIVO		
Activo Circulante			Pasivo Circulante		
Efectivo y Equivalentes	948,492	125,098	Cuentas por Pagar a Corto Plazo	-	26,768
Derechos a Recibir Efectivo o Equivalentes	453,714	567,092	Documentos por Pagar a Corto Plazo	-	-
Derechos a Recibir Bienes o Servicios	-	-	Porción a Corto Plazo de la Deuda Pública a Largo Plazo	-	-
Inventarios	-	-	Títulos y Valores a Corto Plazo	-	-
Almacenes	-	-	Pasivos Diferidos a Corto Plazo	-	-
Estimación por Pérdida o Deterioro de Activos Circulantes	-	-	Fondos y Bienes de Terceros en Garantía y/o Administración a Corto Plazo	-	-
Otros Activos Circulantes	-	-	Provisiones a Corto Plazo	-	-
Total de Activos Circulantes	1,402,206	692,190	Total de Pasivos Circulantes	-	26,768
Activo No Circulante			Pasivo No Circulante		
Inversiones Financieras a Largo Plazo	-	-	Cuentas por Pagar a Largo Plazo	-	-
Derechos a Recibir Efectivo o Equivalentes a Largo Plazo	-	-	Documentos por Pagar a Largo Plazo	-	-
Bienes Inmuebles, Infraestructura y Construcciones en Proceso	-	-	Deuda Pública a Largo Plazo	-	-
Bienes Muebles	3,934,593	3,934,593	Pasivos Diferidos a Largo Plazo	-	-
Activos Intangibles	-	-	Fondos y Bienes de Terceros en Garantía y/o en Administración a Largo Plazo	-	-
Depreciación, Deterioro y Amortización Acumulada de Bienes	(1,419,184)	(1,419,184)	Provisiones a Largo Plazo	-	-
Activos Diferidos	-	-	Total de Pasivos No Circulantes	-	-
Estimación por Pérdida o Deterioro de Activos no Circulantes	-	-	Total del Pasivo	-	26,768
Otros Activos no Circulantes	-	-	HACIENDA PÚBLICA / PATRIMONIO		
Total de Activos No Circulantes	2,515,409	2,515,409	Hacienda Pública / Patrimonio Contribuido		
Total del Activo	3,917,615	3,207,599	Aportaciones	-	-
			Donaciones de Capital	-	-
			Actualización de la Hacienda Pública / Patrimonio	-	-
			Hacienda Pública / Patrimonio Generado	3,917,615	3,180,831
			Resultados del Ejercicio (Ahorro / Desahorro)	736,784	68,704
			Resultados de Ejercicios Anteriores	3,180,831	3,112,127
			Revalúos	-	-
			Reservas	-	-
			Rectificaciones de Resultados de Ejercicios Anteriores	-	-
			Exceso o Insuficiencia en la Actualización de la Hacienda Pública / Patrimonio	-	-
			Resultado por Posición Monetaria	-	-
			Resultado por Tenencia de Activos no Monetarios	-	-
			Total Hacienda Pública / Patrimonio	3,917,615	3,180,831
			Total del Pasivo y Hacienda Pública / Patrimonio	3,917,615	3,207,599

Bajo protesta de decir verdad declaramos que los Estados Financieros y sus Notas son razonablemente correctos y responsabilidad del emisor.

CONCEPTO	30 de septiembre 2019	31 de diciembre 2018	CONCEPTO	30 de septiembre 2019	31 de diciembre 2018
ACTIVO			PASIVO		
Activo Circulante			Activo Circulante		
Efectivo y Equivalentes	948,492	125,098	Cuentas por Pagar a Corto Plazo	-	26,768
Efectivo	948,492	125,098	Servicios Personales por Pagar a Corto Plazo	-	26,768
Bancos/Tesorería	-	-	Proveedores por Pagar a Corto Plazo	-	-
Bancos/Dependencias y Otros	-	-	Contratistas por Obras Públicas por Pagar a Corto Plazo	-	-
Inversiones Temporales (Hasta 3 meses)	-	-	Participaciones y Aportaciones por Pagar a Corto Plazo	-	-
Fondos con Afectación Específica	-	-	Transferencias Otorgadas por Pagar a Corto Plazo	-	-
Depósitos de Fondos de Terceros en Garantía y/o Admón.	-	-	Int., Comisiones y Otros Gastos de la Deuda Púb., por Pagar a Corto Plazo	-	-
Otros Efectivos y Equivalentes	-	-	Retenciones y Contribuciones por Pagar a Corto Plazo	-	-
	-	-	Devoluciones de la Ley de Ingresos por Pagar a Corto Plazo	-	-
Derechos a Recibir Efectivo o Equivalentes	453,714	567,092	Otras Cuentas por Pagar a Corto Plazo	-	-
Inversiones Financieras de Corto Plazo	453,714	567,092	Documentos por Pagar a Corto Plazo	-	-
Cuentas por Cobrar a Corto Plazo	-	-	Documentos Comerciales por Pagar a Corto Plazo	-	-
Deudores Diversos por Cobrar a Corto Plazo	-	-	Documentos con Contratistas por Obras Púb. por Pagar a Corto Plazo	-	-
Ingresos por Recuperar a Corto Plazo	-	-	Otros Documentos por Pagar a Corto Plazo	-	-
Deudores por Anticipos de la Tesorería a Corto Plazo	-	-	Porción a Corto Plazo de la Deuda Pública a Largo Plazo	-	-
Préstamos Otorgados a Corto Plazo	-	-	Porción a Corto Plazo de la Deuda Pública	-	-
Otros Derechos a Recibir Efectivo o Equiv. a Corto Plazo	-	-	Porción a Corto Plazo de Arrendamiento Financiero	-	-
Derechos a Recibir Bienes o Servicios	-	-	Títulos y Valores a Corto Plazo	-	-
Ant. a Proveedores por Adq. de Bienes y Prest. de Serv. a Corto Plazo	-	-	Pasivos Diferidos a Corto Plazo	-	-
Ant. a Proveedores por Adq. de Bienes Inm. y Muebles a Corto Plazo	-	-	Ingresos Cobrados por Adelantado a Corto Plazo	-	-
Ant. a Proveedores por Adq. de Bienes Intangibles a Corto Plazo	-	-	Intereses Cobrados por Adelantado a Corto Plazo	-	-
Anticipo a Contratistas por Obras Públicas a Corto Plazo	-	-	Otros Pasivos Diferidos a Corto Plazo	-	-
Otros Derechos a Recibir Bienes o Servicios a Corto Plazo	-	-	Fondos y Bienes de Terceros en Garantía y/o Admón. a C. P.	-	-
Inventarios	-	-	Fondos en Garantía a Corto Plazo	-	-
Inventario de Mercancías para Venta	-	-	Fondos en Administración a Corto Plazo	-	-
Inventario de Mercancías Terminadas	-	-	Fondos Contingentes a Corto Plazo	-	-
Inventario de Mercancías en Proceso de Elaboración	-	-	Fondos de Fideicomisos, Mandatos y Contratos Análogos a Corto Plazo	-	-
Inventario de Materias Primas, Mat. y Suministros para Producción	-	-	Otros Fondos de Terceros en Garantía y/o Administración a Corto Plazo	-	-
Bienes en Tránsito	-	-	Valores y Bienes en Garantía a Corto Plazo	-	-
Almacenes	-	-	Provisiones a Corto Plazo	-	-
Estimación por Pérdida o Deterioro de Activos Circulantes	-	-	Provisión para Demandas y Juicios a Corto Plazo	-	-
Est. para Ctas. Incobrables por Derechos a Recibir Efectivo o Equiv.	-	-	Provisión para Contingencias a Corto Plazo	-	-
Estimación por Deterioro de Inventarios	-	-	Otras Provisiones a Corto Plazo	-	-
Otros Activos Circulantes	-	-	Otros Pasivos a Corto Plazo	-	-
Valores en Garantía	-	-	Ingresos por Clasificar	-	-
Bienes en Garantía (excluye depósitos de fondos)	-	-	Recaudación por Participar	-	-
Bienes Deriv. de Embargos, Decom., Aseguramientos y Dación en Pago	-	-	Otros Pasivos Circulantes	-	-
Adquisición con Fondos de Terceros	-	-			
Total de Activos Circulantes	1,402,206	692,190	Total de Pasivos Circulantes	-	26,768

CONCEPTO	30 de septiembre 2019	31 de diciembre 2018	CONCEPTO	30 de septiembre 2019	31 de diciembre 2018
Activo No Circulante			Pasivo No Circulante		
Inversiones Financieras a Largo Plazo	-	-	Cuentas por Pagar a Largo Plazo	-	-
Derechos a Recibir Efectivo o Equivalentes a Largo Plazo	-	-	Documentos por Pagar a Largo Plazo	-	-
Bienes Inmuebles, Infraestructura y Const. en Proceso	-	-	Deuda Pública a Largo Plazo	-	-
Bienes Muebles	3,934,593	3,934,593	Pasivos Diferidos a Largo Plazo	-	-
Activos Intangibles	-	-	Fdos. y Bienes de Terceros en Garantía y/o en Admón. a L.P.	-	-
Depreciación, Deterioro y Amortización Acumulada de Bienes	(1,419,184)	(1,419,184)	Provisiones a Largo Plazo	-	-
Activos Diferidos	-	-	Total de Pasivos No Circulantes	-	-
Estimación por Pérdida o Deterioro de Activos no Circulantes	-	-	Total del Pasivo	-	26,768
Otros Activos no Circulantes	-	-			
Total de Activos No Circulantes	2,515,409	2,515,409	HACIENDA PÚBLICA / PATRIMONIO		
			Hacienda Pública / Patrimonio Contribuido		
Total del Activo	3,917,615	3,207,599	Aportaciones	-	-
			Donaciones de Capital	-	-
			Actualización de la Hacienda Pública / Patrimonio	-	-
			Hacienda Pública / Patrimonio Generado	3,917,615	3,180,831
			Resultados del Ejercicio (Ahorro / Desahorro)	736,784	68,704
			Resultados de Ejercicios Anteriores	3,180,831	3,112,127
			Revalúos	-	-
			Reservas	-	-
			Rectificaciones de Resultados de Ejercicios Anteriores	-	-
			Exceso o Insuficiencia en la Actualización de la Hacienda Pública / Patrimonio	-	-
			Resultado por Posición Monetaria	-	-
			Resultado por Tenencia de Activos no Monetarios	-	-
			Total Hacienda Pública / Patrimonio	3,917,615	3,180,831
			Total del Pasivo y Hacienda Pública / Patrimonio	3,917,615	3,207,599

Bajo protesta de decir verdad declaramos que los Estados Financieros y sus Notas son razonablemente correctos y responsabilidad del emisor.

Concepto		Origen	Aplicación	Concepto		Origen	Aplicación
ACTIVO			823,396	PASIVO			26,767
Activo Circulante		113,379	823,396	Pasivo Circulante			26,767
Efectivo y Equivalentes	-	-	823,396	Cuentas por Pagar a Corto Plazo	-	-	26,767
Derechos a Recibir Efectivo o Equivalentes	113,379	-	-	Documentos por Pagar a Corto Plazo	-	-	-
Derechos a Recibir Bienes o Servicios	-	113,379	-	Porción a Corto Plazo de la Deuda Pública a Largo Plazo	-	-	-
Inventarios	-	-	-	Títulos y Valores a Corto Plazo	-	-	-
Almacenes	-	-	-	Pasivos Diferidos a Corto Plazo	-	-	-
Estimación por Pérdida o Deterioro de Activos Circulantes	-	-	-	Fdos. y Bienes de Terceros en Garantía y/o Admón. a C. P.	-	-	-
Otros Activos Circulantes	-	-	-	Provisiones a Corto Plazo	-	-	-
Activo No Circulante				Otros Pasivos a Corto Plazo	-	-	-
Inversiones Financieras a Largo Plazo	-	-	-	Pasivo No Circulante			
Derechos a Recibir Efectivo o Equivalentes a Largo Plazo	-	-	-	Cuentas por Pagar a Largo Plazo	-	-	-
Bienes Inmuebles, Infraestructura y Constr. en Proceso	-	-	-	Documentos por Pagar a Largo Plazo	-	-	-
Bienes Muebles	-	-	-	Deuda Pública a Largo Plazo	-	-	-
Activos Intangibles	-	-	-	Pasivos Diferidos a Largo Plazo	-	-	-
Depreciación, Deterioro y Amort. Acumulada de Bienes	-	-	-	Fdos. y Bienes de Terceros en Garantía y/o Admón. a L. P.	-	-	-
Activos Diferidos	-	-	-	Provisiones a Largo Plazo	-	-	-
Est. por Pérdida o Deterioro de Activos no Circulantes	-	-	-	HACIENDA PÚBLICA / PATRIMONIO	736,784		
Otros Activos no Circulantes	-	-	-	<i>Hacienda Pública / Patrimonio Contribuido</i>			
				Aportaciones	-	-	-
				Donaciones de Capital	-	-	-
				Actualización de la Hacienda Pública / Patrimonio	-	-	-
				Hacienda Pública / Patrimonio Generado	736,784		
				Resultados del Ejercicio (Ahorro / Desahorro)	668,080		
				Resultados de Ejercicios Anteriores	68,704		
				Revalúos	-		
				Reservas	-		
				Rectificaciones de Resultados de Ejercicios Anteriores	-		
				Exceso o Insuficiencia en la Actualización de la Hacienda Pública / Patrimonio			
				Resultado por Posición Monetaria	-		
				Resultado por Tenencia de Activos no Monetarios	-		

Bajo protesta de decir verdad declaramos que los Estados Financieros y sus Notas son razonablemente correctos y responsabilidad del emisor.


INSTITUTO DE LA DEFENSORÍA PÚBLICA DEL ESTADO DE MORELOS
 Estado Analítico del Activo
 Del 1 de enero al 30 de septiembre de 2019
 (Pesos)

Instituto de la
Defensoría Pública
2018 - 2024




MORELOS
ESTADO LIBRE Y SOBERANO



Concepto	1 Saldo Inicial	2 Cargos del Periodo	3 Abonos del Periodo	4 Saldo Final <small>4=(1+2-3)</small>	Variación del Periodo <small>(4-1)</small>
ACTIVO	3,207,599	39,515,787	38,805,771	3,917,615	710,016
<i>Activo Circulante</i>	692,190	39,515,787	38,805,771	1,402,206	710,016
Efectivo y Equivalentes	125,098	1,266,050	442,656	948,492	823,394
Derechos a Recibir Efectivo o Equivalentes	567,092	38,249,737	38,363,115	453,714	(113,378)
Derechos a Recibir Bienes o Servicios	-	-	-	-	-
Inventarios	-	-	-	-	-
Almacenes	-	-	-	-	-
Estimación por Pérdida o Deterioro de Activos Circulantes	-	-	-	-	-
Otros Activos Circulantes	-	-	-	-	-
Activo No Circulante	2,515,409	-	-	2,515,409	-
Inversiones Financieras a Largo Plazo	-	-	-	-	-
Derechos a Recibir Efectivo o Equivalentes a Largo Plazo	-	-	-	-	-
Bienes Inmuebles, Infraestructura y Constr. en Proceso	-	-	-	-	-
Bienes Muebles	3,934,593	-	-	3,934,593	-
Activos Intangibles	-	-	-	-	-
Depreciación, Deterioro y Amort. Acumulada de Bienes	(1,419,184)	-	-	(1,419,184)	-
Activos Diferidos	-	-	-	-	-
Est. por Pérdida o Deterioro de Activos no Circulantes	-	-	-	-	-
Otros Activos no Circulantes	-	-	-	-	-

Bajo protesta de decir verdad declaramos que los Estados Financieros y sus Notas son razonablemente correctos y responsabilidad del emisor.

INSTITUTO DE LA DEFENSORÍA PÚBLICA DEL ESTADO DE MORELOS

Estado Analítico de la Deuda y Otros Pasivos

Del 1 de enero al 30 de septiembre de 2019

(Pesos)

Denominación de las Deudas	Moneda de Contratación	Institución o País Acreedor	Saldo Inicial del Periodo	Saldo Final del Periodo
DEUDA PÚBLICA				
Corto Plazo				
Deuda Interna	Pesos		-	-
Instituciones de Crédito			-	-
Títulos y Valores			-	-
Arrendamientos Financieros			-	-
Deuda Externa	Pesos		-	-
Organismos Financieros Internacionales			-	-
Deuda Bilateral			-	-
Títulos y Valores			-	-
Arrendamientos Financieros			-	-
<i>Subtotal a Corto Plazo</i>			-	-
Largo Plazo				
Deuda Interna	Pesos		-	-
Instituciones de Crédito			-	-
Títulos y Valores			-	-
Arrendamientos Financieros			-	-
Deuda Externa	Pesos		-	-
Organismos Financieros Internacionales			-	-
Deuda Bilateral			-	-
Títulos y Valores			-	-
Arrendamientos Financieros			-	-
<i>Subtotal a Largo Plazo</i>			-	-
Otros Pasivos			26,768	-
Total Deuda y Otros Pasivos			26,768	-

Bajo protesta de decir verdad declaramos que los Estados Financieros y sus Notas son razonablemente correctos y responsabilidad del emisor.

Denominación de la Deuda Pública y Otros Pasivos	Saldo al 31 de Diciembre de 2018	Disposiciones del Periodo	Amortizaciones del Periodo	Revaluaciones, Reclasificaciones y Otros Ajustes	Saldo Final del Periodo	Pago de Intereses del Periodo	Pago de Comisiones y demás costos asociados durante el Periodo
Deuda Pública	-	-	-	-	-	-	-
Corto Plazo	-	-	-	-	-	-	-
<i>Instituciones de Crédito</i>	-	-	-	-	-	-	-
<i>Títulos y Valores</i>	-	-	-	-	-	-	-
<i>Arrendamientos Financieros</i>	-	-	-	-	-	-	-
Largo Plazo	-	-	-	-	-	-	-
<i>Instituciones de Crédito</i>	-	-	-	-	-	-	-
<i>Títulos y Valores</i>	-	-	-	-	-	-	-
<i>Arrendamientos Financieros</i>	-	-	-	-	-	-	-
Otros Pasivos	26,768	-	-	-	-	-	-
Total de la Deuda Pública y Otros Pasivos	26,768	-	-	-	-	-	-
Deuda Contingente¹ (Informativo)							
Deuda Contingente 1	-	-	-	-	-	-	-
Deuda Contingente 2	-	-	-	-	-	-	-
Deuda Contingente xx	-	-	-	-	-	-	-
Valor de Instrumentos Bono Cupón Cero²							
Instrumento Bono Cupón Cero 1	-	-	-	-	-	-	-
Instrumento Bono Cupón Cero 2	-	-	-	-	-	-	-
Instrumento Bono Cupón Cero 3	-	-	-	-	-	-	-

1 Se refiere a cualquier Financiamiento sin fuente o garantía de pago definida, que sea asumida de manera solidaria o subsidiaria por las Entidades Federativas con sus Municipios, organismos descentralizados y empresas de participación estatal mayoritaria y fideicomisos, locales o municipales, y por los Municipios con sus respectivos organismos descentralizados y empresas de participación municipal mayoritaria.

2 Se refiere al valor del Bono Cupón Cero que respalda el pago de los créditos asociados al mismo (Activo).

Obligaciones a Corto Plazo	Monto Contratado	Plazo Pactado	Tasa de Interés	Comisiones y Costos Relacionados	Tasa Efectiva
Obligaciones a Corto Plazo (Informativo)					
Crédito 1	-	-	-	-	-
Crédito 2	-	-	-	-	-
Crédito xx	-	-	-	-	-

Bajo protesta de decir verdad declaramos que los Estados Financieros y sus Notas son razonablemente correctos y responsabilidad del emisor.

INSTITUTO DE LA DEFENSORÍA PÚBLICA DEL ESTADO DE MORELOS
Informe Analítico de Obligaciones Diferentes de Financiamientos - LDF
Del 1 de enero al 30 de septiembre de 2019
(Pesos)



Denominación de las Obligaciones Diferentes de Financiamiento	Fecha del Contrato	Fecha de inicio de operación del proyecto	Fecha de vencimiento	Monto de la inversión pactado	Plazo pactado	Monto promedio mensual del pago de la contraprestación	Monto promedio mensual del pago de la contraprestación correspondiente al pago de inversión	Monto pagado de la inversión al 30 de septiembre de 2019	Monto pagado de la inversión actualizado al 30 de septiembre de 2019	Saldo pendiente por pagar de la inversión al 30 de septiembre de 2019
Asociaciones Público Privadas (APP's)				-		-	-	-	-	-
APP 1				-		-	-	-	-	-
APP 2				-		-	-	-	-	-
APP 3				-		-	-	-	-	-
APP xx				-		-	-	-	-	-
Otros Instrumentos				-		-	-	-	-	-
Otro Instrumento 1				-		-	-	-	-	-
Otro Instrumento 2				-		-	-	-	-	-
Otro Instrumento 3				-		-	-	-	-	-
Otro Instrumento xx				-		-	-	-	-	-
Total de Obligaciones Diferentes de Financiamiento				-		-	-	-	-	-

NO APLICA

Bajo protesta de decir verdad declaramos que los Estados Financieros y sus Notas son razonablemente correctos y responsabilidad del emisor.

Concepto	Hacienda Pública/Patrimonio Contribuido	Hacienda Pública/Patrimonio Generado de Ejercicios Anteriores	Hacienda Pública/Patrimonio Generado del Ejercicio	Exceso o Insuficiencia en la Actualización de la Hacienda Pública / Patrimonio	TOTAL
Hacienda Pública / Patrimonio Contribuido Neto de 2018	-	-	-	-	-
<i>Aportaciones</i>	-	-	-	-	-
<i>Donaciones de Capital</i>	-	-	-	-	-
<i>Actualización de la Hacienda Pública / Patrimonio</i>	-	-	-	-	-
Hacienda Pública / Patrimonio Generado Neto de 2018	-	3,112,127	68,704	-	3,180,831
<i>Resultados del Ejercicio (Ahorro / Desahorro)</i>	-	-	68,704	-	68,704
<i>Resultados de Ejercicios Anteriores</i>	-	3,112,127	-	-	3,112,127
<i>Revaluos</i>	-	-	-	-	-
<i>Reservas</i>	-	-	-	-	-
<i>Rectificaciones de Resultados de Ejercicios Anteriores</i>	-	-	-	-	-
Exceso o Insuficiencia en la Actualización de la Hacienda Pública / Patrimonio Neto de 2018	-	-	-	-	-
<i>Resultado por Posición Monetaria</i>	-	-	-	-	-
<i>Resultado por Tenencia de Activos no Monetarios</i>	-	-	-	-	-
Hacienda Pública / Patrimonio Neto Final de 2018	-	3,112,127	68,704	-	3,180,831
Cambios en la Hacienda Pública / Patrimonio Contribuido Neto de 2019	-	-	-	-	-
<i>Aportaciones</i>	-	-	-	-	-
<i>Donaciones de Capital</i>	-	-	-	-	-
<i>Actualización de la Hacienda Pública / Patrimonio</i>	-	-	-	-	-
Variaciones de la Hacienda Pública / Patrimonio Generado Neto de 2019	-	68,704	668,080	-	736,784
<i>Resultados del Ejercicio (Ahorro / Desahorro)</i>	-	-	736,784	-	736,784
<i>Resultados de Ejercicios Anteriores</i>	-	68,704	(68,704)	-	-
<i>Revaluos</i>	-	-	-	-	-
<i>Reservas</i>	-	-	-	-	-
<i>Rectificaciones de Resultados de Ejercicios Anteriores</i>	-	-	-	-	-
Cambios en el Exceso o Insuficiencia en la Actualización de la Hacienda Pública / Patrimonio Neto de 2019	-	-	-	-	-
<i>Resultado por Posición Monetaria</i>	-	-	-	-	-
<i>Resultado por Tenencia de Activos no Monetarios</i>	-	-	-	-	-
Hacienda Pública / Patrimonio Neto Final de 2019	-	3,180,831	736,784	-	3,917,615

Bajo protesta de decir verdad declaramos que los Estados Financieros y sus Notas son razonablemente correctos y responsabilidad del emisor.

Concepto	2019	2018	Concepto	2019	2018
Flujos de Efectivo de las Actividades de Operación					
Origen			Flujos de Efectivo de las Actividades de Inversión		
Impuestos	12,405,742	19,146,123	Origen	86,610	-
Cuotas y Aportaciones de Seguridad Social	-	-	Bienes Inmuebles, Infraestructura y Construcciones en Proceso	86,610	-
Contribuciones de Mejoras	-	-	Bienes Muebles	-	-
Derechos	-	-	Otros Orígenes de Inversión	-	-
Productos	-	-	Aplicación	-	-
Aprovechamientos	-	-	Bienes Inmuebles, Infraestructura y Construcciones en Proceso	-	-
Ingresos por Venta de Bienes y Prestación de Servicios	-	-	Bienes Muebles	-	-
Participaciones, Aportaciones, Convenios, Incentivos Derivados de la Colaboración Fiscal y Fondos Distintos de Aportaciones	12,405,742	19,146,123	Otras Aplicaciones de Inversión	86,610	-
Transferencias, Asignaciones, Subsidios y Subvenciones, y Pensiones y Jubilaciones	-	-	Flujos Netos de Efectivo por Actividades de Inversión	-	-
Otros Orígenes de Operación	-	-	Flujo de Efectivo de las Actividades de Financiamiento	-	-
Aplicación			Origen	-	-
Servicios Personales	11,668,958	19,379,193	Endeudamiento Neto	-	-
Materiales y Suministros	11,253,068	18,061,882	Interno	-	-
Servicios Generales	71,258	535,898	Externo	-	-
Transf. Internas y Asignaciones al Sector Público	344,632	717,888	Otros Orígenes de Financiamiento	-	-
Transferencias al resto del Sector Público	-	-	Aplicación	-	-
Subsidios y Subvenciones	-	-	Servicios de la Deuda	-	-
Ayudas Sociales	-	-	Interno	-	-
Pensiones y Jubilaciones	-	-	Externo	-	-
Transf. a Fideicomisos, Mandatos y Contratos Análogos	-	-	Otras Aplicaciones de Financiamiento	-	-
Transferencias a la Seguridad Social	-	-	Flujos Netos de Efectivo por Actividades de Financiamiento	-	-
Donativos	-	-	Incremento/Disminución Neta en el Efectivo y Equivalentes al Efectivo	823,394	(233,070)
Transferencias al Exterior	-	-	Efectivo y Equivalentes al Efectivo al Inicio del Ejercicio	125,098	358,168
Participaciones	-	-	Efectivo y Equivalentes al Efectivo al Final del Ejercicio	948,492	125,098
Aportaciones	-	-			
Convenios	-	-			
Otras Aplicaciones de Operación	-	63,525			
Flujos Netos de Efectivo por Actividades de Operación	736,784	(233,070)			

Bajo protesta de decir verdad declaramos que los Estados Financieros y sus Notas son razonablemente correctos y responsabilidad del emisor.

Informe de Pasivos Contingentes

- Para la cuenta pública tercer trimestre del año 2019 no se cuentan con pasivos contingentes.

NOTAS A LOS ESTADOS FINANCIEROS

1. El Instituto de la Defensoría Pública del Estado de Morelos no cuenta con deuda pública.
2. Todo lo relativo al ejercicio del presupuesto del capítulo 1000 es llevado por gobierno central, ya que la nómina de este Instituto es generada y pagada por sector central.
3. Los bienes muebles propiedad del Instituto, el costo incluye el iva.



Información Presupuestaria

CUENTA PÚBLICA
INSTITUTO DE LA DEFENSORÍA PÚBLICA
DEL ESTADO DE MORELOS
ENERO - SEPTIEMBRE

2019

Concepto	Estimado / Aprobado	Devengado	Recaudado / Pagado
A. Ingresos Totales (A = A1 + A2 + A3)	19,570,000	12,405,742	12,405,742
A1. Ingresos de Libre Disposición	-	-	-
A2. Transferencias Federales Etiquetadas	19,570,000	12,405,742	12,405,742
A3. Financiamiento Neto	-	-	-
B. Egresos Presupuestarios (B = B1 + B2)	19,570,000	11,668,958	11,668,958
B1. Gasto No Etiquetado (sin incluir Amortización de la Deuda Pública)	19,570,000	11,668,958	11,668,958
B2. Gasto Etiquetado (sin incluir Amortización de la Deuda Pública)	-	-	-
C. Remanentes del Ejercicio Anterior (C = C1 + C2)	-	-	-
C1. Remanentes de Ingresos de Libre Disposición aplicados en el periodo	-	-	-
C2. Remanentes de Transferencias Federales Etiquetadas aplicados en el periodo	-	-	-
I. Balance Presupuestario (I = A - B + C)	-	736,784	736,784
II. Balance Presupuestario sin Financiamiento Neto (II = I - A3)	-	736,784	736,784
III. Balance Presupuestario sin Financiamiento Neto y sin Remanentes del Ejercicio Anterior (III = II - C)	-	736,784	736,784

Concepto	Aprobado	Devengado	Pagado
E. Intereses, Comisiones y Gastos de la Deuda (E = E1 + E2)	-	-	-
E1. Intereses, Comisiones y Gastos de la Deuda con Gasto No Etiquetado	-	-	-
E2. Intereses, Comisiones y Gastos de la Deuda con Gasto Etiquetado	-	-	-
IV. Balance Primario (IV = III + E)	-	736,784	736,784

Concepto	Estimado / Aprobado	Devengado	Recaudado / Pagado
F. Financiamiento (F = F1 + F2)	-	-	-
F1. Financiamiento con Fuente de Pago de Ingresos de Libre Disposición	-	-	-
F2. Financiamiento con Fuente de Pago de Transferencias Federales Etiquetadas	-	-	-
G. Amortización de la Deuda (G = G1 + G2)	-	-	-
G1. Amortización de la Deuda Pública con Gasto No Etiquetado	-	-	-
G2. Amortización de la Deuda Pública con Gasto Etiquetado	-	-	-
A3. Financiamiento Neto (A3 = F - G)	-	-	-

Concepto	Estimado / Aprobado	Devengado	Recaudado / Pagado
A1. Ingresos de Libre Disposición	-	-	-
A3.1 Financiamiento Neto con Fuente de Pago de Ingresos de Libre Disposición (A3.1 = F1 - G1)	-	-	-
F1. Financiamiento con Fuente de Pago de Ingresos de Libre Disposición	-	-	-
G1. Amortización de la Deuda Pública con Gasto No Etiquetado	-	-	-
B1. Gasto No Etiquetado (sin incluir Amortización de la Deuda Pública)	19,570,000	11,668,958	11,668,958
C1. Remanentes de Ingresos de Libre Disposición aplicados en el periodo	-	-	-
V. Balance Presupuestario de Recursos Disponibles (V = A1 + A3.1 - B1 + C1)	(19,570,000)	(11,668,958)	(11,668,958)
VI. Balance Presupuestario de Recursos Disponibles sin Financiamiento Neto (VI = V - A3.1)	(19,570,000)	(11,668,958)	(11,668,958)

Concepto	Estimado / Aprobado	Devengado	Recaudado / Pagado
A2. Transferencias Federales Etiquetadas	19,570,000	12,405,742	12,405,742
A3.2 Financiamiento Neto con Fuente de Pago de Transferencias Federales Etiquetadas (A3.2 = F2 - G2)	-	-	-
F2. Financiamiento con Fuente de Pago de Transferencias Federales Etiquetadas	-	-	-
G2. Amortización de la Deuda Pública con Gasto Etiquetado	-	-	-
B2. Gasto Etiquetado (sin incluir Amortización de la Deuda Pública)	-	-	-
C2. Remanentes de Transferencias Federales Etiquetadas aplicados en el periodo	-	-	-
VII. Balance Presupuestario de Recursos Etiquetados (VII = A2 + A3.2 - B2 + C2)	19,570,000	12,405,742	12,405,742
VIII. Balance Presupuestario de Recursos Etiquetados sin Financiamiento Neto (VIII = VII - A3.2)	19,570,000	12,405,742	12,405,742



Rubro de Ingresos	Ingreso					Diferencia
	Estimado	Ampliaciones y Reducciones	Modificado	Devengado	Recaudado	
	(1)	(2)	(3 = 1 + 2)	(4)	(5)	
Impuestos	-	-	-	-	-	-
Cuotas y Aportaciones de Seguridad Social	-	-	-	-	-	-
Contribuciones de Mejoras	-	-	-	-	-	-
Derechos	-	-	-	-	-	-
Productos	-	-	-	-	-	-
Aprovechamientos	-	-	-	-	-	-
Ingresos por Venta de Bienes, Prestación de Servicios y Otros Ingresos	-	-	-	-	-	-
Participaciones, Aportaciones, Convenios, Incentivos Derivados de la Colaboración Fiscal y Fondos Distintos de Aportaciones	-	-	-	-	-	-
Transferencias, Asignaciones, Subsidios y Subvenciones, y Pensiones y Jubilaciones	19,570,000	-	19,570,000	12,405,742	12,405,742	(7,164,258)
Ingresos Derivados de Financiamientos	-	-	-	-	-	-
Total	19,570,000	-	19,570,000	12,405,742	12,405,742	(7,164,258)
				Ingresos excedentes		

Estado Analítico de Ingresos Por Fuente de Financiamiento	Ingreso					Diferencia
	Estimado	Ampliaciones y Reducciones	Modificado	Devengado	Recaudado	
	(1)	(2)	(3 = 1 + 2)	(4)	(5)	
Ingresos del Poder Ejecutivo Federal o Estatal y de los Municipios	-	-	-	-	-	-
Impuestos	-	-	-	-	-	-
Cuotas y Aportaciones de Seguridad Social	-	-	-	-	-	-
Contribuciones de Mejoras	-	-	-	-	-	-
Derechos	-	-	-	-	-	-
Productos ¹	-	-	-	-	-	-
Aprovechamientos ²	-	-	-	-	-	-
Participaciones, Aportaciones, Convenios, Incentivos Derivados de la Colaboración Fiscal y Fondos Distintos de Aportaciones	-	-	-	-	-	-
Transferencias, Asignaciones, Subsidios y Subvenciones, y Pensiones y Jubilaciones	-	-	-	-	-	-
Ingresos de los Entes Públicos de los Poderes Legislativo y Judicial, de los Órganos Autónomos y del Sector Paraestatal o Paramunicipal, así como de las Empresas Productivas del Estado	19,570,000	-	19,570,000	12,405,742	12,405,742	(7,164,258)
Cuotas y Aportaciones de Seguridad Social	-	-	-	-	-	-
Productos ¹	-	-	-	-	-	-
Ingresos por Venta de Bienes, Prestación de Servicios y Otros Ingresos ³	-	-	-	-	-	-
Transferencias, Asignaciones, Subsidios y Subvenciones, y Pensiones y Jubilaciones	19,570,000	-	19,570,000	12,405,742	12,405,742	(7,164,258)
Ingresos Derivados de Financiamientos	-	-	-	-	-	-
Ingresos Derivados de Financiamientos	-	-	-	-	-	-
Total	19,570,000	-	19,570,000	12,405,742	12,405,742	(7,164,258)
				Ingresos excedentes		

¹ Incluye intereses que generan las cuentas bancarias de los entes públicos en productos.

² Incluye donativos en efectivo del Poder Ejecutivo, entre otros aprovechamientos.

³ Se refiere a los ingresos propios obtenidos por los Poderes Legislativo y Judicial, los Órganos Autónomos y las entidades de la administración pública paraestatal y paramunicipal, por sus actividades diversas no inherentes a su operación que generan recursos y que no sean ingresos por venta de bienes o prestación de servicios, tales como donativos en efectivo, entre otros.

Concepto	Ingreso					Diferencia
	Estimado	Ampliaciones/ (Reducciones)	Modificado	Devengado	Recaudado	
Ingresos de Libre Disposición						
<i>Impuestos</i>	-	-	-	-	-	-
<i>Cuotas y Aportaciones de Seguridad Social</i>	-	-	-	-	-	-
<i>Contribuciones de Mejoras</i>	-	-	-	-	-	-
<i>Derechos</i>	-	-	-	-	-	-
<i>Productos</i>	-	-	-	-	-	-
<i>Aprovechamientos</i>	-	-	-	-	-	-
<i>Ingresos por Venta de Bienes y Prestación de Servicios</i>	-	-	-	-	-	-
<i>Participaciones</i>	-	-	-	-	-	-
Fondo General de Participaciones	-	-	-	-	-	-
Fondo de Fomento Municipal	-	-	-	-	-	-
Fondo de Fiscalización y Recaudación	-	-	-	-	-	-
Fondo de Compensación	-	-	-	-	-	-
Fondo de Extracción de Hidrocarburos	-	-	-	-	-	-
Impuesto Especial Sobre Producción y Servicios	-	-	-	-	-	-
0.136% de la Recaudación Federal Participable	-	-	-	-	-	-
3.17% Sobre Extracción de Petróleo	-	-	-	-	-	-
Gasolinas y Diésel	-	-	-	-	-	-
Fondo del Impuesto Sobre la Renta	-	-	-	-	-	-
Fondo de Estabilización de los Ingresos de las Ent. Fed.	-	-	-	-	-	-
<i>Incentivos Derivados de la Colaboración Fiscal</i>	-	-	-	-	-	-
Tenencia o Uso de Vehículos	-	-	-	-	-	-
Fondo de Compensación ISAN	-	-	-	-	-	-
Impuesto Sobre Automóviles Nuevos	-	-	-	-	-	-
Fondo de Compensación de Repecos-Intermedios	-	-	-	-	-	-
Otros Incentivos Económicos	-	-	-	-	-	-
<i>Transferencias y Asignaciones</i>	-	-	-	-	-	-
<i>Convenios</i>	-	-	-	-	-	-
Otros Convenios y Subsidios	-	-	-	-	-	-
Otros Ingresos de Libre Disposición	19,570,000	-	19,570,000	12,405,742	12,405,742	(7,164,258)
Participaciones en Ingresos Locales	-	-	-	-	-	-
Otros Ingresos de Libre Disposición	19,570,000	-	19,570,000	12,405,742	12,405,742	(7,164,258)
Total de Ingresos de Libre Disposición	19,570,000	-	19,570,000	12,405,742	12,405,742	(7,164,258)
Ingresos Excedentes de Ingresos de Libre Disposición						
Transferencias Federales Etiquetadas						
<i>Aportaciones</i>	-	-	-	-	-	-
Fondo de Aport. para la Nómina Educativa y Gto. Op.	-	-	-	-	-	-
Fondo de Aportaciones para los Servicios de Salud	-	-	-	-	-	-
Fondo de Aportaciones para la Infraestructura Social	-	-	-	-	-	-
Fondo de Aport. para el Fortalecimiento de los Municipios y de las Demarcaciones Territoriales del Distrito Federal	-	-	-	-	-	-
Fondo de Aportaciones Múltiples	-	-	-	-	-	-
Fondo de Aport. para la Educación Tec. y de Adultos	-	-	-	-	-	-
Fondo de Aportaciones para la Seguridad Pública de los Estados y del Distrito Federal	-	-	-	-	-	-
Fondo de Aportaciones para el Fortalecimiento de las Entidades Federativas	-	-	-	-	-	-
<i>Convenios</i>	-	-	-	-	-	-
Convenios de Protección Social en Salud	-	-	-	-	-	-
Convenios de Descentralización	-	-	-	-	-	-
Convenios de Reasignación	-	-	-	-	-	-
Otros Convenios y Subsidios	-	-	-	-	-	-
<i>Fondos Distintos de Aportaciones</i>	-	-	-	-	-	-
Fondo para Entidades Federativas y Municipios Productores de Hidrocarburos	-	-	-	-	-	-
Fondo Minero	-	-	-	-	-	-
<i>Transferencias, Asignaciones, Subsidios y Subvenciones, y Pensiones y Jubilaciones</i>	-	-	-	-	-	-
<i>Otras Transferencias Federales Etiquetadas</i>	-	-	-	-	-	-
Total de Transferencias Federales Etiquetadas	-	-	-	-	-	-
Ingresos Derivados de Financiamientos						
<i>Ingresos Derivados de Financiamientos</i>	-	-	-	-	-	-
Total de Ingresos	19,570,000	-	19,570,000	12,405,742	12,405,742	(7,164,258)
Datos Informativos						
1. Ingresos Derivados de Financiamientos con Fuente de Pago de Ingresos de Libre Disposición	-	-	-	-	-	-
2. Ingresos Derivados de Financiamientos con Fuente de Pago de Transferencias Federales Etiquetadas	-	-	-	-	-	-
3. Ingresos Derivados de Financiamientos	-	-	-	-	-	-

Concepto	Egresos					Subejercicio 6 = (3 - 4)
	Aprobado	Ampliaciones/ (Reducciones)	Modificado	Devengado	Pagado	
	1	2	3 = (1 + 2)	4	5	
Servicios Personales	18,061,882	-	18,061,882	11,253,068	11,253,068	6,808,814
Remuneraciones al Personal de Carácter Permanente	11,161,398	-	11,161,398	8,370,590	8,370,590	2,790,808
Remuneraciones al Personal de Carácter Transitorio	-	-	-	-	-	-
Remuneraciones Adicionales y Especiales	3,458,239	-	3,458,239	300,795	300,795	3,157,444
Seguridad Social	2,539,039	-	2,539,039	1,904,279	1,904,279	634,760
Otras Prestaciones Sociales y Económicas	903,206	-	903,206	677,404	677,404	225,802
Previsiones	-	-	-	-	-	-
Pago de Estímulos a Servidores Públicos	-	-	-	-	-	-
Materiales y Suministros	339,693	-	339,693	71,258	71,258	268,435
Materiales de Admón, Emisión de Doctos. y Artículos Oficiales	148,424	-	148,424	29,867	29,867	118,557
Alimentos y Utensilios	37,544	-	37,544	5,270	5,270	32,274
Materias Primas y Materiales de Producción y Comercialización	-	-	-	-	-	-
Materiales y Artículos de Construcción y de Reparación	12,500	-	12,500	2,770	2,770	9,730
Productos Químicos, Farmacéuticos y de Laboratorio	-	-	-	-	-	-
Combustibles, Lubricantes y Aditivos	106,200	-	106,200	30,814	30,814	75,386
Vestuario, Blancos, Prendas de Protección y Artículos Deportivos	-	-	-	-	-	-
Materiales y Suministros Para Seguridad	-	-	-	-	-	-
Herramientas, Refacciones y Accesorios Menores	35,025	-	35,025	2,537	2,537	32,488
Servicios Generales	1,168,425	-	1,168,425	344,632	344,632	823,793
Servicios Básicos	438,200	-	438,200	193,230	193,230	244,970
Servicios de Arrendamiento	373,600	-	373,600	114,418	114,418	259,182
Servicios Profesionales, Científicos, Técnicos y Otros Servicios	30,480	-	30,480	13,379	13,379	17,101
Servicios Financieros, Bancarios y Comerciales	33,000	-	33,000	23,361	23,361	9,639
Servicios de Instalación, Reparación, Mantto. y Conservación	30,000	-	30,000	-	-	30,000
Servicios de Comunicación Social y Publicidad	-	-	-	-	-	-
Servicios de Traslado y Viáticos	18,000	-	18,000	244	244	17,756
Servicios Oficiales	-	-	-	-	-	-
Otros Servicios Generales	245,145	-	245,145	-	-	245,145
Transferencias, Asignaciones, Subsidios y Otras Ayudas	-	-	-	-	-	-
Transferencias Internas y Asignaciones al Sector Público	-	-	-	-	-	-
Transferencias al Resto del Sector Público	-	-	-	-	-	-
Subsidios y Subvenciones	-	-	-	-	-	-
Ayudas Sociales	-	-	-	-	-	-
Pensiones y Jubilaciones	-	-	-	-	-	-
Transferencias a Fideicomisos, Mandatos y Otros Análogos	-	-	-	-	-	-
Transferencias a la Seguridad Social	-	-	-	-	-	-
Donativos	-	-	-	-	-	-
Transferencias al Exterior	-	-	-	-	-	-
Bienes Muebles, Inmuebles e Intangibles	-	-	-	-	-	-
Mobiliario y Equipo de Administración	-	-	-	-	-	-
Mobiliario y Equipo Educacional y Recreativo	-	-	-	-	-	-
Equipo e Instrumental Médico y de Laboratorio	-	-	-	-	-	-
Vehículos y Equipo de Transporte	-	-	-	-	-	-
Equipo de Defensa y Seguridad	-	-	-	-	-	-
Maquinaria, Otros Equipos y Herramientas	-	-	-	-	-	-
Activos Biológicos	-	-	-	-	-	-
Bienes Inmuebles	-	-	-	-	-	-
Activos Intangibles	-	-	-	-	-	-
Inversión Pública	-	-	-	-	-	-
Obra Pública en Bienes de Dominio Público	-	-	-	-	-	-
Obra Pública en Bienes Propios	-	-	-	-	-	-
Proyectos Productivos y Acciones de Fomento	-	-	-	-	-	-
Inversiones Financieras y Otras Provisiones	-	-	-	-	-	-
Inversiones Para el Fomento de Actividades Productivas	-	-	-	-	-	-
Acciones y Participaciones de Capital	-	-	-	-	-	-
Compra de Títulos y Valores	-	-	-	-	-	-
Concesión de Préstamos	-	-	-	-	-	-
Inversiones en Fideicomisos, Mandatos y Otros Análogos	-	-	-	-	-	-
Otras Inversiones Financieras	-	-	-	-	-	-
Provisiones para Contingencias y Otras Erogaciones Especiales	-	-	-	-	-	-
Participaciones y Aportaciones	-	-	-	-	-	-
Participaciones	-	-	-	-	-	-
Aportaciones	-	-	-	-	-	-
Convenios	-	-	-	-	-	-
Deuda Pública	-	-	-	-	-	-
Amortización de la Deuda Pública	-	-	-	-	-	-
Intereses de la Deuda Pública	-	-	-	-	-	-
Comisiones de la Deuda Pública	-	-	-	-	-	-
Gastos de la Deuda Pública	-	-	-	-	-	-
Costo por Coberturas	-	-	-	-	-	-
Apoyos Financieros	-	-	-	-	-	-
Adeudos de Ejercicios Fiscales Anteriores (Adefas)	-	-	-	-	-	-
Total del Gasto	19,570,000	-	19,570,000	11,668,958	11,668,958	7,901,042

Concepto	Egresos					Subejercicio
	Aprobado	Ampliaciones / (Reducciones)	Modificado	Devengado	Pagado	
Gasto No Etiquetado	19,570,000	-	19,570,000	11,668,958	11,668,958	7,901,042
Servicios Personales	18,061,882	-	18,061,882	11,253,068	11,253,068	6,808,814
Remuneraciones al Personal de Carácter Permanente	11,161,398	-	11,161,398	8,370,590	8,370,590	2,790,808
Remuneraciones al Personal de Carácter Transitorio	-	-	-	-	-	-
Remuneraciones Adicionales y Especiales	3,458,239	-	3,458,239	300,795	300,795	3,157,444
Seguridad Social	2,539,039	-	2,539,039	1,904,279	1,904,279	634,760
Otras Prestaciones Sociales y Económicas	903,206	-	903,206	677,404	677,404	225,802
Previsiones	-	-	-	-	-	-
Pago de Estimulos a Servidores Públicos	-	-	-	-	-	-
Materiales y Suministros	339,693	-	339,693	71,258	71,258	268,435
Materiales de Admón., Emisión de Doctos. y Art. Oficiales	148,424	-	148,424	29,867	29,867	118,557
Alimentos y Utensilios	37,544	-	37,544	5,270	5,270	32,274
Materias Primas y Materiales de Prod. y Comercialización	-	-	-	-	-	-
Materiales y Artículos de Construcción y de Reparación	12,500	-	12,500	2,770	2,770	9,730
Productos Químicos, Farmacéuticos y de Laboratorio	-	-	-	-	-	-
Combustibles, Lubricantes y Aditivos	106,200	-	106,200	30,814	30,814	75,386
Vestuario, Blancos, Prendas de Protección y Art. Deportivos	-	-	-	-	-	-
Materiales y Suministros Para Seguridad	-	-	-	-	-	-
Herramientas, Refacciones y Accesorios Menores	35,025	-	35,025	2,537	2,537	32,488
Servicios Generales	1,168,425	-	1,168,425	344,632	344,632	823,793
Servicios Básicos	438,200	-	438,200	193,230	193,230	244,970
Servicios de Arrendamiento	373,600	-	373,600	114,418	114,418	259,182
Servicios Profesionales, Científicos, Técnicos y Otros Serv.	30,480	-	30,480	13,379	13,379	17,101
Servicios Financieros, Bancarios y Comerciales	33,000	-	33,000	23,361	23,361	9,639
Servicios de Instalación, Reparación, Mantto. y Conservación	30,000	-	30,000	-	-	30,000
Servicios de Comunicación Social y Publicidad	-	-	-	-	-	-
Servicios de Traslado y Viáticos	18,000	-	18,000	244	244	17,756
Servicios Oficiales	-	-	-	-	-	-
Otros Servicios Generales	245,145	-	245,145	-	-	245,145
Transferencias, Asignaciones, Subsidios y Otras Ayudas	-	-	-	-	-	-
Transferencias Internas y Asignaciones al Sector Público	-	-	-	-	-	-
Transferencias al Resto del Sector Público	-	-	-	-	-	-
Subsidios y Subvenciones	-	-	-	-	-	-
Ayudas Sociales	-	-	-	-	-	-
Pensiones y Jubilaciones	-	-	-	-	-	-
Transferencias a Fideicomisos, Mandatos y Otros Análogos	-	-	-	-	-	-
Transferencias a la Seguridad Social	-	-	-	-	-	-
Donativos	-	-	-	-	-	-
Transferencias al Exterior	-	-	-	-	-	-
Bienes Muebles, Inmuebles e Intangibles	-	-	-	-	-	-
Mobiliario y Equipo de Administración	-	-	-	-	-	-
Mobiliario y Equipo Educativo y Recreativo	-	-	-	-	-	-
Equipo e Instrumental Médico y de Laboratorio	-	-	-	-	-	-
Vehículos y Equipo de Transporte	-	-	-	-	-	-
Equipo de Defensa y Seguridad	-	-	-	-	-	-
Maquinaria, Otros Equipos y Herramientas	-	-	-	-	-	-
Activos Biológicos	-	-	-	-	-	-
Bienes Inmuebles	-	-	-	-	-	-
Activos Intangibles	-	-	-	-	-	-
Inversión Pública	-	-	-	-	-	-
Obra Pública en Bienes de Dominio Público	-	-	-	-	-	-
Obra Pública en Bienes Propios	-	-	-	-	-	-
Proyectos Productivos y Acciones de Fomento	-	-	-	-	-	-
Inversiones Financieras y Otras Provisiones	-	-	-	-	-	-
Inversiones Para el Fomento de Actividades Productivas	-	-	-	-	-	-
Acciones y Participaciones de Capital	-	-	-	-	-	-
Compra de Títulos y Valores	-	-	-	-	-	-
Concesión de Préstamos	-	-	-	-	-	-
Inversiones en Fideicomisos, Mandatos y Otros Análogos	-	-	-	-	-	-
Fideicomiso de Desastres Naturales (Informativo)	-	-	-	-	-	-
Otras Inversiones Financieras	-	-	-	-	-	-
Provisiones para Contingencias y Otras Erogaciones Especiales	-	-	-	-	-	-
Participaciones y Aportaciones	-	-	-	-	-	-
Participaciones	-	-	-	-	-	-
Aportaciones	-	-	-	-	-	-
Convenios	-	-	-	-	-	-
Deuda Pública	-	-	-	-	-	-
Amortización de la Deuda Pública	-	-	-	-	-	-
Intereses de la Deuda Pública	-	-	-	-	-	-
Comisiones de la Deuda Pública	-	-	-	-	-	-
Gastos de la Deuda Pública	-	-	-	-	-	-
Costo por Coberturas	-	-	-	-	-	-
Apoyos Financieros	-	-	-	-	-	-
Adeudos de Ejercicios Fiscales Anteriores (Adefas)	-	-	-	-	-	-

Concepto	Egresos					Subejercicio
	Aprobado	Ampliaciones / (Reducciones)	Modificado	Devengado	Pagado	
Gasto Etiquetado	-	-	-	-	-	-
Servicios Personales	-	-	-	-	-	-
Remuneraciones al Personal de Carácter Permanente	-	-	-	-	-	-
Remuneraciones al Personal de Carácter Transitorio	-	-	-	-	-	-
Remuneraciones Adicionales y Especiales	-	-	-	-	-	-
Seguridad Social	-	-	-	-	-	-
Otras Prestaciones Sociales y Económicas	-	-	-	-	-	-
Previsiones	-	-	-	-	-	-
Pago de Estímulos a Servidores Públicos	-	-	-	-	-	-
Materiales y Suministros	-	-	-	-	-	-
Materiales de Admón., Emisión de Doctos. y Art. Oficiales	-	-	-	-	-	-
Alimentos y Utensilios	-	-	-	-	-	-
Materias Primas y Materiales de Prod. y Comercialización	-	-	-	-	-	-
Materiales y Artículos de Construcción y de Reparación	-	-	-	-	-	-
Productos Químicos, Farmacéuticos y de Laboratorio	-	-	-	-	-	-
Combustibles, Lubricantes y Aditivos	-	-	-	-	-	-
Vestuario, Blancos, Prendas de Protección y Art. Deportivos	-	-	-	-	-	-
Materiales y Suministros Para Seguridad	-	-	-	-	-	-
Herramientas, Refacciones y Accesorios Menores	-	-	-	-	-	-
Servicios Generales	-	-	-	-	-	-
Servicios Básicos	-	-	-	-	-	-
Servicios de Arrendamiento	-	-	-	-	-	-
Servicios Profesionales, Científicos, Técnicos y Otros Serv.	-	-	-	-	-	-
Servicios Financieros, Bancarios y Comerciales	-	-	-	-	-	-
Servicios de Instalación, Reparación, Mantto. y Conservación	-	-	-	-	-	-
Servicios de Comunicación Social y Publicidad	-	-	-	-	-	-
Servicios de Traslado y Viáticos	-	-	-	-	-	-
Servicios Oficiales	-	-	-	-	-	-
Otros Servicios Generales	-	-	-	-	-	-
Transferencias, Asignaciones, Subsidios y Otras Ayudas	-	-	-	-	-	-
Transferencias Internas y Asignaciones al Sector Público	-	-	-	-	-	-
Transferencias al Resto del Sector Público	-	-	-	-	-	-
Subsidios y Subvenciones	-	-	-	-	-	-
Ayudas Sociales	-	-	-	-	-	-
Pensiones y Jubilaciones	-	-	-	-	-	-
Transferencias a Fideicomisos, Mandatos y Otros Análogos	-	-	-	-	-	-
Transferencias a la Seguridad Social	-	-	-	-	-	-
Donativos	-	-	-	-	-	-
Transferencias al Exterior	-	-	-	-	-	-
Bienes Muebles, Inmuebles e Intangibles	-	-	-	-	-	-
Mobiliario y Equipo de Administración	-	-	-	-	-	-
Mobiliario y Equipo Educativo y Recreativo	-	-	-	-	-	-
Equipo e Instrumental Médico y de Laboratorio	-	-	-	-	-	-
Vehículos y Equipo de Transporte	-	-	-	-	-	-
Equipo de Defensa y Seguridad	-	-	-	-	-	-
Maquinaria, Otros Equipos y Herramientas	-	-	-	-	-	-
Activos Biológicos	-	-	-	-	-	-
Bienes Inmuebles	-	-	-	-	-	-
Activos Intangibles	-	-	-	-	-	-
Inversión Pública	-	-	-	-	-	-
Obra Pública en Bienes de Dominio Público	-	-	-	-	-	-
Obra Pública en Bienes Propios	-	-	-	-	-	-
Proyectos Productivos y Acciones de Fomento	-	-	-	-	-	-
Inversiones Financieras y Otras Provisiones	-	-	-	-	-	-
Inversiones Para el Fomento de Actividades Productivas	-	-	-	-	-	-
Acciones y Participaciones de Capital	-	-	-	-	-	-
Compra de Títulos y Valores	-	-	-	-	-	-
Concesión de Préstamos	-	-	-	-	-	-
Inversiones en Fideicomisos, Mandatos y Otros Análogos	-	-	-	-	-	-
Fideicomiso de Desastres Naturales (Informativo)	-	-	-	-	-	-
Otras Inversiones Financieras	-	-	-	-	-	-
Provisiones para Contingencias y Otras Erogaciones Especiales	-	-	-	-	-	-
Participaciones y Aportaciones	-	-	-	-	-	-
Participaciones	-	-	-	-	-	-
Aportaciones	-	-	-	-	-	-
Convenios	-	-	-	-	-	-
Deuda Pública	-	-	-	-	-	-
Amortización de la Deuda Pública	-	-	-	-	-	-
Intereses de la Deuda Pública	-	-	-	-	-	-
Comisiones de la Deuda Pública	-	-	-	-	-	-
Gastos de la Deuda Pública	-	-	-	-	-	-
Costo por Coberturas	-	-	-	-	-	-
Apoyos Financieros	-	-	-	-	-	-
Adeudos de Ejercicios Fiscales Anteriores (Adefas)	-	-	-	-	-	-
Total de Egresos	19,570,000	-	19,570,000	11,668,958	11,668,958	7,901,042



Instituto de la
Defensoría Pública

INSTITUTO DE LA DEFENSORÍA PÚBLICA DEL ESTADO DE MORELOS
Estado Analítico del Ejercicio del Presupuesto de Egresos
Clasificación Administrativa
Del 1 de enero al 30 de septiembre de 2019
(Pesos)



Concepto	Egresos					Subejercicio 6 = (3 - 4)
	Aprobado	Ampliaciones/ (Reducciones)	Modificado	Devengado	Pagado	
	1	2	3 = (1 + 2)	4	5	
Jefatura de la Oficina de la Gobernatura del Estado	-	-	-	-	-	-
Secretaría de Gobierno	-	-	-	-	-	-
Secretaría de Hacienda	-	-	-	-	-	-
Secretaría de Desarrollo Económico y del Trabajo	-	-	-	-	-	-
Secretaría de Desarrollo Agropecuario	-	-	-	-	-	-
Secretaría de Obras Públicas	-	-	-	-	-	-
Secretaría de Educación	-	-	-	-	-	-
Secretaría de Salud	-	-	-	-	-	-
Secretaría de Administración	-	-	-	-	-	-
Secretaría de la Contraloría	-	-	-	-	-	-
Secretaría de Turismo y Cultura	-	-	-	-	-	-
Secretaría de Desarrollo Social	-	-	-	-	-	-
Secretaría de Desarrollo Sustentable	-	-	-	-	-	-
Secretaría de Movilidad y Transporte	-	-	-	-	-	-
Comisión Estatal de Seguridad Pública	-	-	-	-	-	-
Consejería Jurídica	-	-	-	-	-	-
Gastos Institucionales	-	-	-	-	-	-
Total del Gasto	-	-	-	-	-	-

INSTITUTO DE LA DEFENSORÍA PÚBLICA DEL ESTADO DE MORELOS
Estado Analítico del Ejercicio del Presupuesto de Egresos
Clasificación Administrativa
Del 1 de enero al 30 de septiembre de 2019

Concepto	Egresos					Subejercicio 6 = (3 - 4)
	Aprobado	Ampliaciones/ (Reducciones)	Modificado	Devengado	Pagado	
	1	2	3 = (1 + 2)	4	5	
Poder Ejecutivo	-	-	-	-	-	-
Poder Legislativo	-	-	-	-	-	-
Poder Judicial	-	-	-	-	-	-
Organismos Autónomos	-	-	-	-	-	-
Poder Ejecutivo de los Municipios	-	-	-	-	-	-
Total del Gasto	-	-	-	-	-	-

Sector Paraestatal del Gobierno del Estado de Morelos
Estado Analítico del Ejercicio del Presupuesto de Egresos
Clasificación Administrativa
Del 1 de enero al 30 de septiembre de 2019

Concepto	Egresos					Subejercicio 6 = (3 - 4)
	Aprobado	Ampliaciones/ (Reducciones)	Modificado	Devengado	Pagado	
	1	2	3 = (1 + 2)	4	5	
Entidades Paraestatales y Fideicomisos No Empresariales y No Financieros	19,570,000	-	19,570,000	11,668,958	11,668,958	7,901,042
Instituciones Públicas de la Seguridad Social	-	-	-	-	-	-
Entidades Paraestatales Empresariales No Financieras con Participación Estatal Mayoritaria	-	-	-	-	-	-
Fideicomisos Empresariales No Financieros con Participación Estatal Mayoritaria	-	-	-	-	-	-
Entidades Paraestatales Empresariales Financieras Monetarias con Participación Estatal Mayoritaria	-	-	-	-	-	-
Entidades Paraestatales Empresariales Financieras No Monetarias con Participación Estatal Mayoritaria	-	-	-	-	-	-
Fideicomisos Financieros Públicos con Participación Estatal Mayoritaria	-	-	-	-	-	-
Total del Gasto	19,570,000	-	19,570,000	11,668,958	11,668,958	7,901,042

Concepto	Egresos					Subejercicio
	Aprobado	Ampliaciones/ (Reducciones)	Modificado	Devengado	Pagado	
Gasto No Etiquetado	19,570,000	-	19,570,000	11,668,958	11,668,958	7,901,042
Jefatura de la Oficina de la Gobernatura del Estado	-	-	-	-	-	-
Secretaría de Gobierno	-	-	-	-	-	-
Secretaría de Hacienda	-	-	-	-	-	-
Secretaría de Desarrollo Económico y del Trabajo	-	-	-	-	-	-
Secretaría de Desarrollo Agropecuario	-	-	-	-	-	-
Secretaría de Obras Públicas	-	-	-	-	-	-
Secretaría de Educación	-	-	-	-	-	-
Secretaría de Salud	-	-	-	-	-	-
Secretaría de Administración	-	-	-	-	-	-
Secretaría de la Contraloría	-	-	-	-	-	-
Secretaría de Turismo y Cultura	-	-	-	-	-	-
Secretaría de Desarrollo Social	-	-	-	-	-	-
Secretaría de Desarrollo Sustentable	-	-	-	-	-	-
Secretaría de Movilidad y Transporte	-	-	-	-	-	-
Comisión Estatal de Seguridad Pública	-	-	-	-	-	-
Consejería Jurídica	-	-	-	-	-	-
Gastos Institucionales	-	-	-	-	-	-
Poder Legislativo	-	-	-	-	-	-
Poder Judicial	-	-	-	-	-	-
Organismos Autónomos	-	-	-	-	-	-
Entidades Paraestatales y Fideicomisos No Empresariales y No Financieros	19,570,000	-	19,570,000	11,668,958	11,668,958	7,901,042
Fideicomisos Empresariales No Financieros con Participación Estatal Mayoritaria	-	-	-	-	-	-
Poder Ejecutivo de los Municipios	-	-	-	-	-	-
Gasto Etiquetado	-	-	-	-	-	-
Jefatura de la Oficina de la Gobernatura del Estado	-	-	-	-	-	-
Secretaría de Gobierno	-	-	-	-	-	-
Secretaría de Hacienda	-	-	-	-	-	-
Secretaría de Desarrollo Económico y del Trabajo	-	-	-	-	-	-
Secretaría de Desarrollo Agropecuario	-	-	-	-	-	-
Secretaría de Obras Públicas	-	-	-	-	-	-
Secretaría de Educación	-	-	-	-	-	-
Secretaría de Salud	-	-	-	-	-	-
Secretaría de Administración	-	-	-	-	-	-
Secretaría de la Contraloría	-	-	-	-	-	-
Secretaría de Turismo y Cultura	-	-	-	-	-	-
Secretaría de Desarrollo Social	-	-	-	-	-	-
Secretaría de Desarrollo Sustentable	-	-	-	-	-	-
Secretaría de Movilidad y Transporte	-	-	-	-	-	-
Comisión Estatal de Seguridad Pública	-	-	-	-	-	-
Consejería Jurídica	-	-	-	-	-	-
Gastos Institucionales	-	-	-	-	-	-
Poder Legislativo	-	-	-	-	-	-
Poder Judicial	-	-	-	-	-	-
Organismos Autónomos	-	-	-	-	-	-
Entidades Paraestatales y Fideicomisos No Empresariales y No Financieros	-	-	-	-	-	-
Fideicomisos Empresariales No Financieros con Participación Estatal Mayoritaria	-	-	-	-	-	-
Poder Ejecutivo de los Municipios	-	-	-	-	-	-
Total de Egresos	19,570,000	-	19,570,000	11,668,958	11,668,958	7,901,042

Concepto	Egresos					Subejercicio
	Aprobado	Ampliaciones/ (Reducciones)	Modificado	Devengado	Pagado	
	1	2	3 = (1 + 2)	4	5	
Gobierno	19,570,000	-	19,570,000	11,668,958	11,668,958	7,901,042
Legislación	-	-	-	-	-	-
Justicia	19,570,000	-	19,570,000	11,668,958	11,668,958	7,901,042
Coordinación de la Política de Gobierno	-	-	-	-	-	-
Relaciones Exteriores	-	-	-	-	-	-
Asuntos Financieros y Hacendarios	-	-	-	-	-	-
Seguridad Nacional	-	-	-	-	-	-
Asuntos de Orden Público y de Seguridad Interior	-	-	-	-	-	-
Otros Servicios Generales	-	-	-	-	-	-
Desarrollo Social	-	-	-	-	-	-
Protección Ambiental	-	-	-	-	-	-
Vivienda y Servicios a la Comunidad	-	-	-	-	-	-
Salud	-	-	-	-	-	-
Recreación, Cultura y Otras Manifestaciones Sociales	-	-	-	-	-	-
Educación	-	-	-	-	-	-
Protección Social	-	-	-	-	-	-
Otros Asuntos Sociales	-	-	-	-	-	-
Desarrollo Económico	-	-	-	-	-	-
Asuntos Económicos, Comerciales y Laborales en General	-	-	-	-	-	-
Agropecuaria, Silvicultura, Pesca y Caza	-	-	-	-	-	-
Combustibles y Energía	-	-	-	-	-	-
Minería, Manufacturas y Construcción	-	-	-	-	-	-
Transporte	-	-	-	-	-	-
Comunicaciones	-	-	-	-	-	-
Turismo	-	-	-	-	-	-
Ciencia, Tecnología e Innovación	-	-	-	-	-	-
Otras Industrias y Otros Asuntos Económicos	-	-	-	-	-	-
Otras no Clasificadas en Funciones Anteriores	-	-	-	-	-	-
Transacciones de la Deuda Pública / Costo Financiero de la Deuda	-	-	-	-	-	-
Transferencias, Participaciones y Aportaciones entre Diferentes Niveles y Ordenes de Gobierno	-	-	-	-	-	-
Saneamiento del Sistema Financiero	-	-	-	-	-	-
Adeudos de Ejercicios Fiscales Anteriores	-	-	-	-	-	-
Total del Gasto	19,570,000	-	19,570,000	11,668,958	11,668,958	7,901,042

Concepto	Egresos					Subejercicio
	Aprobado	Ampliaciones/ (Reducciones)	Modificado	Devengado	Pagado	
Gasto No Etiquetado	19,570,000	-	19,570,000	11,668,958	11,668,958	7,901,042
<i>Gobierno</i>	<i>19,570,000</i>	-	<i>19,570,000</i>	<i>11,668,958</i>	<i>11,668,958</i>	<i>7,901,042</i>
Legislación	-	-	-	-	-	-
Justicia	19,570,000	-	19,570,000	11,668,958	11,668,958	7,901,042
Coordinación de la Política de Gobierno	-	-	-	-	-	-
Relaciones Exteriores	-	-	-	-	-	-
Asuntos Financieros y Hacendarios	-	-	-	-	-	-
Seguridad Nacional	-	-	-	-	-	-
Asuntos de Orden Público y de Seguridad Interior	-	-	-	-	-	-
Otros Servicios Generales	-	-	-	-	-	-
<i>Desarrollo Social</i>	-	-	-	-	-	-
Protección Ambiental	-	-	-	-	-	-
Vivienda y Servicios a la Comunidad	-	-	-	-	-	-
Salud	-	-	-	-	-	-
Recreación, Cultura y Otras Manifestaciones Sociales	-	-	-	-	-	-
Educación	-	-	-	-	-	-
Protección Social	-	-	-	-	-	-
Otros Asuntos Sociales	-	-	-	-	-	-
<i>Desarrollo Económico</i>	-	-	-	-	-	-
Asuntos Económicos, Comerciales y Laborales en Gral.	-	-	-	-	-	-
Agropecuaria, Silvicultura, Pesca y Caza	-	-	-	-	-	-
Combustibles y Energía	-	-	-	-	-	-
Minería, Manufacturas y Construcción	-	-	-	-	-	-
Transporte	-	-	-	-	-	-
Comunicaciones	-	-	-	-	-	-
Turismo	-	-	-	-	-	-
Ciencia, Tecnología e Innovación	-	-	-	-	-	-
Otras Industrias y Otros Asuntos Económicos	-	-	-	-	-	-
<i>Otras no Clasificadas en Funciones Anteriores</i>	-	-	-	-	-	-
Transacciones de la Deuda Pública / Costo Financiero de la Deuda	-	-	-	-	-	-
Transferencias, Participaciones y Aportaciones entre Diferentes Niveles y Ordenes de Gobierno	-	-	-	-	-	-
Saneamiento del Sistema Financiero	-	-	-	-	-	-
Adeudos de Ejercicios Fiscales Anteriores	-	-	-	-	-	-
Gasto Etiquetado	-	-	-	-	-	-
<i>Gobierno</i>	-	-	-	-	-	-
Legislación	-	-	-	-	-	-
Justicia	-	-	-	-	-	-
Coordinación de la Política de Gobierno	-	-	-	-	-	-
Relaciones Exteriores	-	-	-	-	-	-
Asuntos Financieros y Hacendarios	-	-	-	-	-	-
Seguridad Nacional	-	-	-	-	-	-
Asuntos de Orden Público y de Seguridad Interior	-	-	-	-	-	-
Otros Servicios Generales	-	-	-	-	-	-
<i>Desarrollo Social</i>	-	-	-	-	-	-
Protección Ambiental	-	-	-	-	-	-
Vivienda y Servicios a la Comunidad	-	-	-	-	-	-
Salud	-	-	-	-	-	-
Recreación, Cultura y Otras Manifestaciones Sociales	-	-	-	-	-	-
Educación	-	-	-	-	-	-
Protección Social	-	-	-	-	-	-
Otros Asuntos Sociales	-	-	-	-	-	-
<i>Desarrollo Económico</i>	-	-	-	-	-	-
Asuntos Económicos, Comerciales y Laborales en Gral.	-	-	-	-	-	-
Agropecuaria, Silvicultura, Pesca y Caza	-	-	-	-	-	-
Combustibles y Energía	-	-	-	-	-	-
Minería, Manufacturas y Construcción	-	-	-	-	-	-
Transporte	-	-	-	-	-	-
Comunicaciones	-	-	-	-	-	-
Turismo	-	-	-	-	-	-
Ciencia, Tecnología e Innovación	-	-	-	-	-	-
Otras Industrias y Otros Asuntos Económicos	-	-	-	-	-	-
<i>Otras no Clasificadas en Funciones Anteriores</i>	-	-	-	-	-	-
Transacciones de la Deuda Pública / Costo Financiero de la Deuda	-	-	-	-	-	-
Transferencias, Participaciones y Aportaciones entre Diferentes Niveles y Ordenes de Gobierno	-	-	-	-	-	-
Saneamiento del Sistema Financiero	-	-	-	-	-	-
Adeudos de Ejercicios Fiscales Anteriores	-	-	-	-	-	-
Total del Egresos	19,570,000	-	19,570,000	11,668,958	11,668,958	7,901,042

Concepto	Egresos					Subejercicio
	Aprobado	Ampliaciones/ (Reducciones)	Modificado	Devengado	Pagado	
Gasto No Etiquetado	18,061,882	-	18,061,882	11,253,068	11,253,068	6,808,814
<i>Personal Administrativo y de Servicio Público</i>	<i>18,061,882</i>	-	<i>18,061,882</i>	<i>11,253,068</i>	<i>11,253,068</i>	<i>6,808,814</i>
<i>Magisterio</i>	-	-	-	-	-	-
<i>Servicios de Salud</i>	-	-	-	-	-	-
Personal Administrativo	-	-	-	-	-	-
Personal Médico, Paramédico y afín	-	-	-	-	-	-
<i>Seguridad Pública</i>	-	-	-	-	-	-
<i>Gastos Asociados a la Implementación de Nuevas Leyes Fed. o Reformas a las Mismas</i>	-	-	-	-	-	-
Nombre del Programa o Ley 1	-	-	-	-	-	-
Nombre del Programa o Ley 2	-	-	-	-	-	-
<i>Sentencias Laborales Definitivas</i>	-	-	-	-	-	-
Gasto Etiquetado	-	-	-	-	-	-
<i>Personal Administrativo y de Servicio Público</i>	-	-	-	-	-	-
<i>Magisterio</i>	-	-	-	-	-	-
<i>Servicios de Salud</i>	-	-	-	-	-	-
Personal Administrativo	-	-	-	-	-	-
Personal Médico, Paramédico y afín	-	-	-	-	-	-
<i>Seguridad Pública</i>	-	-	-	-	-	-
<i>Gastos Asociados a la Implementación de Nuevas Leyes Fed. o Reformas a las Mismas</i>	-	-	-	-	-	-
Nombre del Programa o Ley 1	-	-	-	-	-	-
Nombre del Programa o Ley 2	-	-	-	-	-	-
<i>Sentencias Laborales Definitivas</i>	-	-	-	-	-	-
Total del Gasto en Servicios Personales	18,061,882	-	18,061,882	11,253,068	11,253,068	6,808,814

Concepto	Egresos					Subejercicio
	Aprobado	Ampliaciones/ (Reducciones)	Modificado	Devengado	Pagado	
	1	2	3 = (1 + 2)	4	5	
Gasto Corriente	19,570,000	-	19,570,000	11,668,958	11,668,958	7,901,042
Gasto de Capital	-	-	-	-	-	-
Amortización de la Deuda y Disminución de Pasivos	-	-	-	-	-	-
Pensiones y Jubilaciones	-	-	-	-	-	-
Participaciones	-	-	-	-	-	-
Total del Gasto	19,570,000	-	19,570,000	11,668,958	11,668,958	7,901,042

Identificación de Crédito o Instrumento	Créditos Bancarios	Devengado	Pagado
NO APLICA			
Total de Intereses de Créditos Bancarios		-	-
Otros Instrumentos de Deuda			
Total de Intereses de Otros Instrumentos de Deuda		-	-
TOTAL		-	-



Información Programática

CUENTA PÚBLICA
INSTITUTO DE LA DEFENSORÍA PÚBLICA
DEL ESTADO DE MORELOS
ENERO - SEPTIEMBRE

2019

Concepto	Egresos					Subejercicio
	Aprobado	Ampliaciones/ (Reducciones)	Modificado	Devengado	Pagado	
	1	2	3 = (1 + 2)	4	5	6 = (3 - 4)
Programas	-	-	-	-	-	-
Subsidios: Sector Social y Privado o Ent. Federativas y Municipios	-	-	-	-	-	-
Sujetos a Reglas de Operación	-	-	-	-	-	-
Otros Subsidios	-	-	-	-	-	-
Desempeño de las Funciones	19,570,000	-	19,570,000	11,668,958	11,668,958	7,901,042
Prestación de Servicios Públicos	19,570,000	-	19,570,000	11,668,958	11,668,958	7,901,042
Provisión de Bienes Públicos	-	-	-	-	-	-
Planeación, Seguimiento y Evaluación de Políticas Públicas	-	-	-	-	-	-
Promoción y Fomento	-	-	-	-	-	-
Regulación y Supervisión	-	-	-	-	-	-
Funciones de las Fuerzas Armadas (Únicamente Gobierno Federal)	-	-	-	-	-	-
Específicos	-	-	-	-	-	-
Proyectos de Inversión	-	-	-	-	-	-
Administrativos y de Apoyo	-	-	-	-	-	-
Apoyo al Proceso Presupuestario y para Mejorar la Eficiencia Institucional	-	-	-	-	-	-
Apoyo a la Función Pública y al Mejoramiento de la Gestión	-	-	-	-	-	-
Operaciones Ajenas	-	-	-	-	-	-
Compromisos	-	-	-	-	-	-
Obligaciones de Cumplimiento de Resolución Jurisdiccional	-	-	-	-	-	-
Desastres Naturales	-	-	-	-	-	-
Obligaciones	-	-	-	-	-	-
Pensiones y Jubilaciones	-	-	-	-	-	-
Aportaciones a la Seguridad Social	-	-	-	-	-	-
Aportaciones a Fondos de Estabilización	-	-	-	-	-	-
Aportaciones a Fondos de Inversión y Reestructura de Pensiones	-	-	-	-	-	-
Programas de Gasto Federalizado (Gobierno Federal)	-	-	-	-	-	-
Gasto Federalizado	-	-	-	-	-	-
Participaciones a Entidades Federativas y Municipios	-	-	-	-	-	-
Costo financiero, deuda o apoyos a deudores y ahorradores de la banca	-	-	-	-	-	-
Adeudos de ejercicios fiscales anteriores	-	-	-	-	-	-
Total del Gasto	19,570,000	-	19,570,000	11,668,958	11,668,958	7,901,042

INSTITUTO DE LA DEFENSORÍA PÚBLICA DEL ESTADO DE MORELOS
Indicadores de Postura Fiscal
Del 1 de enero al 30 de septiembre de 2019
(Pesos)

Concepto	Estimado	Devengado	Pagado ³
I. Ingresos Presupuestarios (I=1+2)	19,570,000	12,405,742	12,405,742
1. Ingresos del Gobierno de la Entidad Federativa 1	-	-	-
2. Ingresos del Sector Paraestatal 1	19,570,000	12,405,742	12,405,742
II. Egresos Presupuestarios (II=3+4)	19,570,000	11,668,958	11,668,958
3. Egresos del Gobierno de la Entidad Federativa 2	-	-	-
4. Egresos del Sector Paraestatal 2	19,570,000	11,668,958	11,668,958
III. Balance Presupuestario (Superávit o Déficit) (III = I - II)	-	736,784	736,784

Concepto	Estimado	Devengado	Pagado ³
III. Balance presupuestario (Superávit o Déficit)	-	736,784	736,784
IV. Intereses, Comisiones y Gastos de la Deuda	-	-	-
V. Balance Primario (Superávit o Déficit) (V= III - IV)	-	736,784	736,784

Concepto	Estimado	Devengado	Pagado ³
A. Financiamiento	-	-	-
B. Amortización de la deuda	-	-	-
C. Endeudamiento ó desendeudamiento (C = A - B)	-	-	-

1 Los Ingresos que se presentan son los ingresos presupuestarios totales sin incluir los ingresos por financiamientos. Los Ingresos del Gobierno de la Entidad Federativa corresponden a los del Poder Ejecutivo, Legislativo Judicial y Autónomos.

2 Los egresos que se presentan son los egresos presupuestarios totales sin incluir los egresos por amortización. Los egresos del Gobierno de la Entidad Federativa corresponden a los del Poder Ejecutivo, Legislativo, Judicial y Órganos Autónomos.

3 Para Ingresos se reportan los ingresos recaudados; para egresos se reportan los egresos pagados.

Programas y Proyectos de Inversión

NO APLICA

Indicadores de Resultados

NO APLICA



Anexos

CUENTA PÚBLICA
INSTITUTO DE LA DEFENSORÍA PÚBLICA
DEL ESTADO DE MORELOS
ENERO - SEPTIEMBRE

2019

Relación de esquemas bursátiles y de coberturas financieras

Formato libre

(Artículo 46, último párrafo LGCG)

NO APLICA

Información adicional que dispongan otras leyes

NO APLICA



MORELOS
2018 - 2024



Instituto de la Educación Básica del Estado de Morelos

CUENTA PÚBLICA CONSOLIDADA
ENTIDADES PARAESTATALES
ENERO - SEPTIEMBRE

2019



IEBEM
Instituto de la
Educación Básica del
Estado de Morelos

Introducción

CUENTA PÚBLICA 3ER TRIMESTRE
INSTITUTO DE LA EDUCACIÓN BÁSICA DEL ESTADO DE MORELOS
ENERO - SEPTIEMBRE

2019

INTRODUCCION

Nuestra misión, en un marco de transparencia y rendición de cuentas, es brindar a la sociedad morelense información confiable y oportuna de nuestro trabajo educativo y servir a los usuarios que así lo deseen.

El Instituto tiene como objeto dirigir, administrar, operar y supervisar los centros escolares y servicios de Educación básica, media y normal (pre-escolar, primaria, secundaria, así como la formación de maestros, la educación indígena y educación especial), así como los recursos humanos, financieros y materiales.

Las condiciones económicas que este Organismo Descentralizado presentó durante el Tercer trimestre 2017, fue limitado para cubrir la totalidad de compromisos contraídos, sin embargo tras gestionar con gobierno del estado se disminuyeron los adeudos rezagados de administraciones anteriores.

Con Fecha de Creación 20 de Mayo de 1992 Decreto 225, Periódico Oficial "Tierra y Libertad

- a) **Objeto Social:** El Instituto tendrá como objeto dirigir, administrar, operar y supervisar los establecimientos y servicios de Educación pre-escolar, primaria, secundaria y para la formación de maestros, incluyendo la educación normal, la educación indígena y los de educación especial, así como los recursos humanos, financieros y materiales que la Secretaría de Educación Pública transfiera al Gobierno del Estado de Morelos.

- b) **Principal actividad:** Para el cumplimiento de sus fines, el Instituto tendrá las siguientes atribuciones: I. Dirigir, administrar y operar planteles educativos; II. Coordinarse con la Secretaría de Educación del Estado en la reorganización del sistema educativo estatal; III. Promover y fortalecer la participación de la comunidad en el sistema educativo estatal; IV. Participar en la formación y actualización del magisterio; V. Participar en las propuestas que se presenten a la Secretaría de Educación Pública sobre el diseño del currículum regional y promover su inclusión en los contenidos educativos; VI. Impulsar el funcionamiento de los Consejos Técnicos de la Educación; VII. Construir, ampliar, rehabilitar y mantener los edificios escolares; VIII. Participar en la supervisión del sistema de educación estatal; IX. Informar al Ejecutivo Estatal sobre el cumplimiento de la normatividad federal en materia educativa y proponer reformas o modificaciones; X. Las demás que sean necesarias para el cumplimiento de su objeto.



IEBEM

Instituto de la
Educación Básica del
Estado de Morelos

Información Contable

CUENTA PÚBLICA 3ER TRIMESTRE
INSTITUTO DE LA EDUCACIÓN BÁSICA DEL ESTADO DE MORELOS
ENERO - SEPTIEMBRE

2019

Concepto	2019	2018	Concepto	2019	2018
INGRESOS Y OTROS BENEFICIOS			GASTOS Y OTRAS PÉRDIDAS		
<i>Ingresos de la Gestión</i>			<i>Gastos de Funcionamiento</i>		
Impuestos	3,306,917	8,393,542	Servicios Personales	5,396,075,571	7,940,653,862
Cuotas y Aportaciones de Seguridad Social	-	-	Materiales y Suministros	5,288,109,409	7,666,831,559
Contribuciones de Mejoras	-	-	Servicios Generales	35,586,987	100,958,359
Derechos	3,306,917	8,393,542		72,379,175	172,863,944
Productos	-	-	<i>Transferencias, Asignaciones, Subsidios y Otras Ayudas</i>	90,738,005	154,816,394
Aprovechamientos	-	-	Transferencias Internas y Asignaciones al Sector Público	-	-
Ingresos por Venta de Bienes y Prestación de Servicios	-	-	Transferencias al Resto del Sector Público	-	-
			Subsidios y Subvenciones	1,245,000	2,221,920
<i>Participaciones, Aportaciones, Convenios, Incentivos Derivados de la Colaboración Fiscal, Fondos Distintos de Aportaciones, Transferencias, Asignaciones, Subsidios y Subvenciones, y Pensiones y Jubilaciones</i>	6,062,749,034	8,346,802,417	Ayudas Sociales	89,129,198	145,671,157
Participaciones, Aportaciones, Convenios, Incentivos Derivados de la Colaboración Fiscal y Fondos Distintos de Aportaciones	6,062,749,034	8,346,802,417	Pensiones y Jubilaciones	363,807	390,311
Transferencias, Asignaciones, Subsidios y Subvenciones, y Pensiones y Jubilaciones	-	-	Transferencias a Fideicomisos, Mandatos y Contratos Análogos	-	6,533,006
			Transferencias a la Seguridad Social	-	-
			Donativos	-	-
			Transferencias al Exterior	-	-
Otros Ingresos y Beneficios	117,111	3,602,363	<i>Participaciones y Aportaciones</i>	-	-
Ingresos Financieros	117,111	3,598,364	Participaciones	-	-
Incremento por Variación de Inventarios	-	-	Aportaciones	-	-
Disminución del Exceso de Estimaciones por Pérdida o Deterioro u Obsolescencia	-	-	Convenios	-	-
Disminución del Exceso de Provisiones	-	-	<i>Intereses, Comisiones y Otros Gastos de la Deuda Pública</i>	-	-
Otros Ingresos y Beneficios Varios	-	3,999	Intereses de la Deuda Pública	-	-
			Comisiones de la Deuda Pública	-	-
			Gastos de la Deuda Pública	-	-
			Costo por Coberturas	-	-
			Apoyos Financieros	-	-
Total de Ingresos y Otros Beneficios	6,066,173,062	8,358,798,322	<i>Otros Gastos y Pérdidas Extraordinarias</i>	26,381,782	35,231,847
			Estimaciones, Depreciaciones, Deterioros, Obsolescencia y Amortizaciones	26,381,782	35,231,847
			Provisiones	-	-
			Disminución de Inventarios	-	-
			Aumento por Insuficiencia de Estimaciones por Pérdida o Deterioro u Obsolescencia	-	-
			Aumento por Insuficiencia de Provisiones	-	-
			Otros Gastos	-	-
			<i>Inversión Pública</i>	-	-
			Inversión Pública no Capitalizable	-	-
			Total de Gastos y Otras Pérdidas	5,513,195,358	8,130,702,103
			Resultados del Ejercicio (Ahorro/Desahorro)	552,977,704	228,096,219

Bajo protesta de decir verdad declaramos que los Estados Financieros y sus Notas son razonablemente correctos y responsabilidad del emisor.

CONCEPTO	2019	Año 2018	CONCEPTO	2019	Año 2018
ACTIVO			PASIVO		
Activo Circulante			Activo Circulante		
Efectivo y Equivalentes	1,602,464,192	558,701,975	Cuentas por Pagar a Corto Plazo	916,263,758	382,389,825
Derechos a Recibir Efectivo o Equivalentes	986,220,327	1,039,752,386	Documentos por Pagar a Corto Plazo	-	-
Derechos a Recibir Bienes o Servicios	101,500	101,500	Porción a Corto Plazo de la Deuda Pública a Largo Plazo	-	-
Inventarios	-	-	Títulos y Valores a Corto Plazo	-	-
Almacenes	12,006,239	17,317,758	Pasivos Diferidos a Corto Plazo	-	-
Estimación por Pérdida o Deterioro de Activos Circulantes	-	-	Fondos y Bienes de Terceros en Garantía y/o Administración a Corto Plazo	-	-
Otros Activos Circulantes	-	-	Provisiones a Corto Plazo	-	-
Total de Activos Circulantes	2,600,792,258	1,615,873,619	Otros Pasivos a Corto Plazo	-	-
			Total de Pasivos Circulantes	916,263,758	382,389,825
Activo No Circulante			Activo No Circulante		
Inversiones Financieras a Largo Plazo	-	-	Cuentas por Pagar a Largo Plazo	-	-
Derechos a Recibir Efectivo o Equivalentes a Largo Plazo	-	-	Documentos por Pagar a Largo Plazo	-	-
Bienes Inmuebles, Infraestructura y Construcciones en Proceso	527,827,974	527,827,974	Deuda Pública a Largo Plazo	-	-
Bienes Muebles	456,115,449	442,534,736	Pasivos Diferidos a Largo Plazo	40,328,032	40,328,032
Activos Intangibles	11,869	11,869	Fondos y Bienes de Terceros en Garantía y/o en Administración a Largo Plazo	-	-
Depreciación, Deterioro y Amortización Acumulada de Bienes	(289,154,593)	(262,772,812)	Provisiones a Largo Plazo	-	-
Activos Diferidos	107,053	107,053	Total de Pasivos No Circulantes	40,328,032	40,328,032
Estimación por Pérdida o Deterioro de Activos no Circulantes	-	-	Total del Pasivo	956,591,790	422,717,857
Otros Activos no Circulantes	-	-	HACIENDA PÚBLICA / PATRIMONIO		
Total de Activos No Circulantes	694,907,752	707,708,820	Hacienda Pública / Patrimonio Contribuido	993,367,416	984,181,450
Total del Activo	3,295,700,010	2,323,582,439	Aportaciones	993,367,416	984,181,450
			Donaciones de Capital	-	-
			Actualización de la Hacienda Pública / Patrimonio	-	-
			Hacienda Pública / Patrimonio Generado	1,345,740,804	916,683,132
			Resultados del Ejercicio (Ahorro / Desahorro)	552,977,704	228,096,219
			Resultados de Ejercicios Anteriores	874,622,987	770,446,800
			Revalúos	-	-
			Reservas	-	-
			Rectificaciones de Resultados de Ejercicios Anteriores	(81,859,887)	(81,859,887)
			Exceso o Insuficiencia en la Actualización de la Hacienda Pública / Patrimonio		
			Resultado por Posición Monetaria	-	-
			Resultado por Tenencia de Activos no Monetarios	-	-
			Total Hacienda Pública / Patrimonio	2,339,108,220	1,900,864,582
			Total del Pasivo y Hacienda Pública / Patrimonio	3,295,700,010	2,323,582,439

Bajo protesta de decir verdad declaramos que los Estados Financieros y sus Notas son razonablemente correctos y responsabilidad del emisor.

CONCEPTO	30 de septiembre 2019	31 de diciembre 2018	CONCEPTO	30 de septiembre 2019	31 de diciembre 2018
ACTIVO			PASIVO		
Activo Circulante			Pasivo Circulante		
Efectivo y Equivalentes	1,602,464,192	558,701,975	Cuentas por Pagar a Corto Plazo	916,263,758	382,389,825
Efectivo	91,600	20,700	Servicios Personales por Pagar a Corto Plazo	553,054,360	24,421,558
Bancos/Tesorería	714,328,607	350,889,940	Proveedores por Pagar a Corto Plazo	11,186,044	31,084,215
Bancos/Dependencias y Otros	-	-	Contratistas por Obras Públicas por Pagar a Corto Plazo	-	-
Inversiones Temporales (Hasta 3 meses)	4,833,780	6,027,300	Participaciones y Aportaciones por Pagar a Corto Plazo	-	-
Fondos con Afectación Específica	-	-	Transferencias Otorgadas por Pagar a Corto Plazo	1,441,387	9,164,189
Depósitos de Fondos de Terceros en Garantía y/o Admón.	-	-	Int., Comisiones y Otros Gastos de la Deuda Púb. por Pagar a Corto Plazo	-	-
Otros Efectivos y Equivalentes	883,210,205	201,764,035	Retenciones y Contribuciones por Pagar a Corto Plazo	321,973,260	290,981,960
			Devoluciones de la Ley de Ingresos por Pagar a Corto Plazo	-	-
Derechos a Recibir Efectivo o Equivalentes	986,220,327	1,039,752,386	Otras Cuentas por Pagar a Corto Plazo	28,608,707	26,737,903
Inversiones Financieras de Corto Plazo	-	-	Documentos por Pagar a Corto Plazo	-	-
Cuentas por Cobrar a Corto Plazo	900,432,557	1,008,863,445	Documentos Comerciales por Pagar a Corto Plazo	-	-
Deudores Diversos por Cobrar a Corto Plazo	85,787,770	30,888,941	Documentos con Contratistas por Obras Púb. por Pagar a Corto Plazo	-	-
Ingresos por Recuperar a Corto Plazo	-	-	Otros Documentos por Pagar a Corto Plazo	-	-
Deudores por Anticipos de la Tesorería a Corto Plazo	-	-	Porción a Corto Plazo de la Deuda Pública a Largo Plazo	-	-
Préstamos Otorgados a Corto Plazo	-	-	Porción a Corto Plazo de la Deuda Pública	-	-
Otros Derechos a Recibir Efectivo o Equiv. a Corto Plazo	-	-	Porción a Corto Plazo de Arrendamiento Financiero	-	-
Derechos a Recibir Bienes o Servicios	101,500	101,500	Títulos y Valores a Corto Plazo	-	-
Ant. a Proveedores por Adq. de Bienes y Prest. de Serv. a Corto Plazo	-	-	Pasivos Diferidos a Corto Plazo	-	-
Ant. a Proveedores por Adq. de Bienes Inm. y Muebles a Corto Plazo	101,500	101,500	Ingresos Cobrados por Adelantado a Corto Plazo	-	-
Ant. a Proveedores por Adq. de Bienes Intangibles a Corto Plazo	-	-	Intereses Cobrados por Adelantado a Corto Plazo	-	-
Anticipo a Contratistas por Obras Públicas a Corto Plazo	-	-	Otros Pasivos Diferidos a Corto Plazo	-	-
Otros Derechos a Recibir Bienes o Servicios a Corto Plazo	-	-	Fondos y Bienes de Terceros en Garantía y/o Admón. a C. P.	-	-
Inventarios	-	-	Fondos en Garantía a Corto Plazo	-	-
Inventario de Mercancías para Venta	-	-	Fondos en Administración a Corto Plazo	-	-
Inventario de Mercancías Terminadas	-	-	Fondos de Fideicomisos, Mandatos y Contratos Análogos a Corto Plazo	-	-
Inventario de Mercancías en Proceso de Elaboración	-	-	Otros Fondos de Terceros en Garantía y/o Administración a Corto Plazo	-	-
Inventario de Materias Primas, Mat. y Suministros para Producción	-	-	Valores y Bienes en Garantía a Corto Plazo	-	-
Bienes en Tránsito	-	-	Provisiones a Corto Plazo	-	-
Almacenes	12,006,239	17,317,758	Provisión para Demandas y Juicios a Corto Plazo	-	-
Estimación por Pérdida o Deterioro de Activos Circulantes	-	-	Provisión para Contingencias a Corto Plazo	-	-
Est. para Ctas. Incobrables por Derechos a Recibir Efectivo o Equiv.	-	-	Otras Provisiones a Corto Plazo	-	-
Estimación por Deterioro de inventarios	-	-	Otros Pasivos a Corto Plazo	-	-
Otros Activos Circulantes	-	-	Ingresos por Clasificar	-	-
Valores en Garantía	-	-	Recaudación por Participar	-	-
Bienes en Garantía (excluye depósitos de fondos)	-	-	Otros Pasivos Circulantes	-	-
Bienes Deriv. de Embargos, Decom., Aseguramientos y Dación en Pago	-	-			
Adquisición con Fondos de Terceros	-	-			
Total de Activos Circulantes	2,600,792,258	1,615,873,619	Total de Pasivos Circulantes	916,263,758	382,389,825

CONCEPTO	30 de septiembre 2019	31 de diciembre 2018	CONCEPTO	30 de septiembre 2019	31 de diciembre 2018
Activo No Circulante			Pasivo No Circulante		
Inversiones Financieras a Largo Plazo	-	-	Cuentas por Pagar a Largo Plazo	-	-
Derechos a Recibir Efectivo o Equivalentes a Largo Plazo	-	-	Documentos por Pagar a Largo Plazo	-	-
Bienes Inmuebles, Infraestructura y Const. en Proceso	527,827,974	527,827,974	Deuda Pública a Largo Plazo	-	-
Bienes Muebles	456,115,449	442,534,736	Pasivos Diferidos a Largo Plazo	40,328,032	40,328,032
Activos Intangibles	11,869	11,869	Fdos. y Bienes de Terceros en Garantía y/o en Admón. a L.P.	-	-
Depreciación, Deterioro y Amortización Acumulada de Bienes	(289,154,593)	(262,772,812)	Provisiones a Largo Plazo	-	-
Activos Diferidos	107,053	107,053	Total de Pasivos No Circulantes	40,328,032	40,328,032
Estimación por Pérdida o Deterioro de Activos no Circulantes	-	-	Total del Pasivo	956,591,790	422,717,857
Otros Activos no Circulantes	-	-			
Total de Activos No Circulantes	694,907,752	707,708,820	HACIENDA PÚBLICA / PATRIMONIO		
Total del Activo	3,295,700,010	2,323,582,439	Hacienda Pública / Patrimonio Contribuido	993,367,416	984,181,450
			Aportaciones	993,367,416	984,181,450
			Donaciones de Capital	-	-
			Actualización de la Hacienda Pública / Patrimonio	-	-
			Hacienda Pública / Patrimonio Generado	1,345,740,804	916,683,132
			Resultados del Ejercicio (Ahorro / Desahorro)	552,977,704	228,096,219
			Resultados de Ejercicios Anteriores	874,622,987	770,446,800
			Revalúos	-	-
			Reservas	-	-
			Rectificaciones de Resultados de Ejercicios Anteriores	(81,859,887)	(81,859,887)
			Exceso o Insuficiencia en la Actualización de la Hacienda Pública / Patrimonio	-	-
			Resultado por Posición Monetaria	-	-
			Resultado por Tenencia de Activos no Monetarios	-	-
			Total Hacienda Pública / Patrimonio	2,339,108,220	1,900,864,582
			Total del Pasivo y Hacienda Pública / Patrimonio	3,295,700,010	2,323,582,439

Bajo protesta de decir verdad declaramos que los Estados Financieros y sus Notas son razonablemente correctos y responsabilidad del emisor.

Concepto	Origen	Aplicación	Concepto	Origen	Aplicación
ACTIVO	85,225,359	1,057,342,930	PASIVO	533,873,933	
Activo Circulante	58,843,578	1,043,762,217	Pasivo Circulante	533,873,933	
Efectivo y Equivalentes	-	1,043,762,217	Cuentas por Pagar a Corto Plazo	533,873,933	
Derechos a Recibir Efectivo o Equivalentes	53,532,059	-	Documentos por Pagar a Corto Plazo	-	
Derechos a Recibir Bienes o Servicios	-	-	Porción a Corto Plazo de la Deuda Pública a Largo Plazo	-	
Inventarios	-	-	Títulos y Valores a Corto Plazo	-	
Almacenes	5,311,519	-	Pasivos Diferidos a Corto Plazo	-	
Estimación por Pérdida o Deterioro de Activos Circulantes	-	-	Fdos. y Bienes de Terceros en Garantía y/o Admón. a C. P.	-	
Otros Activos Circulantes	-	-	Provisiones a Corto Plazo	-	
	-	-	Otros Pasivos a Corto Plazo	-	
Activo No Circulante	26,381,781	13,580,713	Pasivo No Circulante		
Inversiones Financieras a Largo Plazo	-	-	Cuentas por Pagar a Largo Plazo	-	
Derechos a Recibir Efectivo o Equivalentes a Largo Plazo	-	-	Documentos por Pagar a Largo Plazo	-	
Bienes Inmuebles, Infraestructura y Constr. en Proceso	-	13,580,713	Deuda Pública a Largo Plazo	-	
Bienes Muebles	-	-	Pasivos Diferidos a Largo Plazo	-	
Activos Intangibles	-	-	Fdos. y Bienes de Terceros en Garantía y/o Admón. a L. P.	-	
Depreciación, Deterioro y Amort. Acumulada de Bienes	26,381,781	-	Provisiones a Largo Plazo	-	
Activos Diferidos	-	-			
Est. por Pérdida o Deterioro de Activos no Circulantes	-	-	HACIENDA PÚBLICA / PATRIMONIO	438,243,638	
Otros Activos no Circulantes	-	-	Hacienda Pública / Patrimonio Contribuido	9,185,966	
	-	-	Aportaciones	9,185,966	
	-	-	Donaciones de Capital	-	
	-	-	Actualización de la Hacienda Pública / Patrimonio	-	
	-	-	Hacienda Pública / Patrimonio Generado	429,057,672	
	-	-	Resultados del Ejercicio (Ahorro / Desahorro)	324,881,485	
	-	-	Resultados de Ejercicios Anteriores	104,176,187	
	-	-	Revalúos	-	
	-	-	Reservas	-	
	-	-	Rectificaciones de Resultados de Ejercicios Anteriores	-	
	-	-	Exceso o Insuficiencia en la Actualización de la Hacienda Pública / Patrimonio		
	-	-	Resultado por Posición Monetaria	-	
	-	-	Resultado por Tenencia de Activos no Monetarios	-	

Bajo protesta de decir verdad declaramos que los Estados Financieros y sus Notas son razonablemente correctos y responsabilidad del emisor.

Instituto de la Educación Básica del Estado de Morelos
Estado Analítico del Activo
Del 1 de enero al 30 de septiembre de 2019
(Pesos)



Concepto	Saldo Inicial			Cargos del Periodo			Abonos del Periodo			Saldo Final			Variación del Periodo			
	1	2	3	4	5	6	7	8	9	10	11	12	13	14	15	
ACTIVO																
<i>Activo Circulante</i>	2,323,582,439	16,409,143,401	15,437,025,830	3,295,700,010	972,117,571	1,615,873,619	16,388,592,449	15,403,673,810	2,600,792,258	984,918,639	Efectivo y Equivalentes	558,701,975	9,324,119,367	8,280,357,150	1,602,464,192	1,043,762,217
											Derechos a Recibir Efectivo o Equivalentes	1,039,752,386	7,053,427,547	7,106,959,606	986,220,327	(53,532,059)
											Derechos a Recibir Bienes o Servicios	101,500	300,822	300,822	101,500	-
											Inventarios	-	-	-	-	-
											Almacenes	17,317,758	10,744,713	16,056,232	12,006,239	(5,311,519)
											Estimación por Pérdida o Deterioro de Activos Circulantes	-	-	-	-	-
											Otros Activos Circulantes	-	-	-	-	-
Activo No Circulante	707,708,820	20,550,952	33,352,020	694,907,752	(12,801,068)						Inversiones Financieras a Largo Plazo	-	-	-	-	-
											Derechos a Recibir Efectivo o Equivalentes a Largo Plazo	-	-	-	-	-
											Bienes Inmuebles, Infraestructura y Constr. en Proceso	527,827,974	-	-	527,827,974	-
											Bienes Muebles	442,534,736	20,550,952	6,970,239	456,115,449	13,580,713
											Activos Intangibles	11,869	-	-	11,869	-
											Depreciación, Deterioro y Amort. Acumulada de Bienes	(262,772,812)	-	26,381,781	(289,154,593)	(26,381,781)
											Activos Diferidos	107,053	-	107,053	-	-
											Est. por Pérdida o Deterioro de Activos no Circulantes	-	-	-	-	-
											Otros Activos no Circulantes	-	-	-	-	-

Bajo protesta de decir verdad declaramos que los Estados Financieros y sus Notas son razonablemente correctos y responsabilidad del emisor.

Denominación de las Deudas	Moneda de Contratación	Institución o País Acreedor	Saldo Inicial del Periodo	Saldo Final del Periodo
DEUDA PÚBLICA				
Corto Plazo				
Deuda Interna	Pesos		-	-
Instituciones de Crédito			-	-
Títulos y Valores			-	-
Arrendamientos Financieros			-	-
Deuda Externa	Pesos		-	-
Organismos Financieros Internacionales			-	-
Deuda Bilateral			-	-
Títulos y Valores			-	-
Arrendamientos Financieros			-	-
<i>Subtotal a Corto Plazo</i>			-	-
Largo Plazo				
Deuda Interna	Pesos		-	-
Instituciones de Crédito			-	-
Títulos y Valores			-	-
Arrendamientos Financieros			-	-
Deuda Externa	Pesos		-	-
Organismos Financieros Internacionales			-	-
Deuda Bilateral			-	-
Títulos y Valores			-	-
Arrendamientos Financieros			-	-
<i>Subtotal a Largo Plazo</i>			-	-
Otros Pasivos			422,717,857	956,591,790
Total Deuda y Otros Pasivos			422,717,857	956,591,790

Bajo protesta de decir verdad declaramos que los Estados Financieros y sus Notas son razonablemente correctos y responsabilidad del emisor.

Denominación de la Deuda Pública y Otros Pasivos	Saldo al 31 de Diciembre de 2018	Disposiciones del Periodo	Amortizaciones del Periodo	Revaluaciones, Reclasificaciones y Otros Ajustes	Saldo Final del Periodo	Pago de Intereses del Periodo	Pago de Comisiones y demás costos asociados durante el Periodo
Deuda Pública	-	-	-	-	-	-	-
Corto Plazo	-	-	-	-	-	-	-
Instituciones de Crédito	-	-	-	-	-	-	-
Títulos y Valores	-	-	-	-	-	-	-
Arrendamientos Financieros	-	-	-	-	-	-	-
Largo Plazo	-	-	-	-	-	-	-
Instituciones de Crédito	-	-	-	-	-	-	-
Títulos y Valores	-	-	-	-	-	-	-
Arrendamientos Financieros	-	-	-	-	-	-	-
Otros Pasivos	422,717,857	-	-	-	956,591,790	-	-
Total de la Deuda Pública y Otros Pasivos	422,717,857	-	-	-	956,591,790	-	-
Deuda Contingente¹ (Informativo)							
Deuda Contingente 1	-	-	-	-	-	-	-
Deuda Contingente 2	-	-	-	-	-	-	-
Deuda Contingente xx	-	-	-	-	-	-	-
Valor de Instrumentos Bono Cupón Cero²							
Instrumento Bono Cupón Cero 1	-	-	-	-	-	-	-
Instrumento Bono Cupón Cero 2	-	-	-	-	-	-	-
Instrumento Bono Cupón Cero 3	-	-	-	-	-	-	-

1 Se refiere a cualquier Financiamiento sin fuente o garantía de pago definida, que sea asumida de manera solidaria o subsidiaria por las Entidades Federativas con sus Municipios, organismos descentralizados y empresas de participación estatal mayoritaria y fideicomisos, locales o municipales, y por los Municipios con sus respectivos organismos descentralizados y empresas de participación municipal mayoritaria.

2 Se refiere al valor del Bono Cupón Cero que respalda el pago de los créditos asociados al mismo (Activo).

Obligaciones a Corto Plazo	Monto Contratado	Plazo Pactado	Tasa de Interés	Comisiones y Costos Relacionados	Tasa Efectiva
Obligaciones a Corto Plazo (Informativo)					
Crédito 1	-	-	-	-	-
Crédito 2	-	-	-	-	-
Crédito xx	-	-	-	-	-

Bajo protesta de decir verdad declaramos que los Estados Financieros y sus Notas son razonablemente correctos y responsabilidad del emisor.



Instituto de la Educación Básica del Estado de Morelos
Informe Analítico de Obligaciones Diferentes de Financiamientos - LDF
Del 1 de enero al 30 de septiembre de 2019
 (Pesos)



Denominación de las Obligaciones Diferentes de Financiamiento	Fecha del Contrato	Fecha de inicio de operación del proyecto	Fecha de vencimiento	Monto de la inversión pactado	Plazo pactado	Monto promedio mensual del pago de la contraprestación	Monto promedio mensual del pago de la contraprestación correspondiente al pago de inversión	Monto pagado de la inversión al 30 de septiembre de 2019	Monto pagado de la inversión actualizado al 30 de septiembre de 2019	Saldo pendiente por pagar de la inversión al 30 de septiembre de 2019
Asociaciones Público Privadas (APP 's)				-		-	-	-	-	-
APP 1				-		-	-	-	-	-
APP 2				-		-	-	-	-	-
APP 3				-		-	-	-	-	-
APP xx				-		-	-	-	-	-
Otros Instrumentos				-		-	-	-	-	-
Otro Instrumento 1				-		-	-	-	-	-
Otro Instrumento 2				-		-	-	-	-	-
Otro Instrumento 3				-		-	-	-	-	-
Otro Instrumento xx				-		-	-	-	-	-
Total de Obligaciones Diferentes de Financiamiento				-		-	-	-	-	-

NO APLICA

Bajo protesta de decir verdad declaramos que los Estados Financieros y sus Notas son razonablemente correctos y responsabilidad del emisor.

Concepto	Hacienda Pública/Patrimonio Contribuido	Hacienda Pública/Patrimonio Generado de Ejercicios Anteriores	Hacienda Pública/Patrimonio Generado del Ejercicio	Exceso o Insuficiencia en la Actualización de la Hacienda Pública / Patrimonio	TOTAL
Hacienda Pública / Patrimonio Contribuido Neto de 2018	984,181,450	-	-	-	984,181,450
Aportaciones	984,181,450	-	-	-	984,181,450
Donaciones de Capital	-	-	-	-	-
Actualización de la Hacienda Pública / Patrimonio	-	-	-	-	-
Hacienda Pública / Patrimonio Generado Neto de 2018	-	688,586,913	228,096,219	-	916,683,132
Resultados del Ejercicio (Ahorro / Desahorro)	-	-	228,096,219	-	228,096,219
Resultados de Ejercicios Anteriores	-	770,446,800	-	-	770,446,800
Revalúos	-	-	-	-	-
Reservas	-	-	-	-	-
Rectificaciones de Resultados de Ejercicios Anteriores	-	(81,859,887)	-	-	(81,859,887)
Exceso o Insuficiencia en la Actualización de la Hacienda Pública / Patrimonio Neto de 2018	-	-	-	-	-
Resultado por Posición Monetaria	-	-	-	-	-
Resultado por Tenencia de Activos no Monetarios	-	-	-	-	-
Hacienda Pública / Patrimonio Neto Final de 2018	984,181,450	688,586,913	228,096,219	-	1,900,864,582
Cambios en la Hacienda Pública / Patrimonio Contribuido Neto de 2019	9,185,966	-	-	-	9,185,966
Aportaciones	9,185,966	-	-	-	9,185,966
Donaciones de Capital	-	-	-	-	-
Actualización de la Hacienda Pública / Patrimonio	-	-	-	-	-
Variaciones de la Hacienda Pública / Patrimonio Generado Neto de 2019	-	104,176,187	324,881,485	-	429,057,672
Resultados del Ejercicio (Ahorro / Desahorro)	-	-	552,977,704	-	552,977,704
Resultados de Ejercicios Anteriores	-	104,176,187	(228,096,219)	-	(123,920,032)
Revalúos	-	-	-	-	-
Reservas	-	-	-	-	-
Rectificaciones de Resultados de Ejercicios Anteriores	-	-	-	-	-
Cambios en el Exceso o Insuficiencia en la Actualización de la Hacienda Pública / Patrimonio Neto de 2019	-	-	-	-	-
Resultado por Posición Monetaria	-	-	-	-	-
Resultado por Tenencia de Activos no Monetarios	-	-	-	-	-
Hacienda Pública / Patrimonio Neto Final de 2019	993,367,416	792,763,100	552,977,704	-	2,339,108,220

Bajo protesta de decir verdad declaramos que los Estados Financieros y sus Notas son razonablemente correctos y responsabilidad del emisor.

	2019		2018		Concepto	2019	2018
Flujos de Efectivo de las Actividades de Operación							
Origen		6,066,173,062	8,358,798,322		Flujos de Efectivo de las Actividades de Inversión	504,365,226	35,231,847
Impuestos	-	-	-	-	Origen	-	-
Cuotas y Aportaciones de Seguridad Social	-	-	-	-	Bienes Inmuebles, Infraestructura y Construcciones en Proceso	-	-
Contribuciones de Mejoras	-	-	-	-	Bienes Muebles	26,381,781	-
Derechos	3,306,917	-	8,393,542	-	Otros Orígenes de Inversión	477,983,445	35,231,847
Productos	-	-	-	-	Aplicación	13,580,713	536,566,804
Aprovechamientos	-	-	-	-	Bienes Inmuebles, Infraestructura y Construcciones en Proceso	-	-
Ingresos por Venta de Bienes y Prestación de Servicios	-	-	-	-	Bienes Muebles	13,580,713	16,924,897
Participaciones, Aportaciones, Convenios, Incentivos Derivados	6,062,749,034	-	8,346,802,417	-	Otras Aplicaciones de Inversión	-	519,641,907
de la Colaboración Fiscal y Fondos Distintos de Aportaciones	-	-	-	-	Flujos Netos de Efectivo por Actividades de Inversión	490,784,513	(501,334,957)
Transferencias, Asignaciones, Subsidios y Subvenciones, y	-	-	-	-	Flujo de Efectivo de las Actividades de Financiamiento		
Pensiones y Jubilaciones	117,111	-	3,602,363	-	Origen		
Otros Orígenes de Operación	-	-	-	-	Endeudamiento Neto	-	-
		5,513,195,358	8,130,702,103		Interno	-	-
Aplicación					Externo	-	-
Servicios Personales	5,288,109,409	-	7,666,831,559	-	Otros Orígenes de Financiamiento	-	-
Materiales y Suministros	35,586,987	-	100,958,359	-	Aplicación		
Servicios Generales	72,379,175	-	172,863,944	-	Servicios de la Deuda	-	-
Transf. Internas y Asignaciones al Sector Público	-	-	-	-	Interno	-	-
Transferencias al resto del Sector Público	-	-	-	-	Externo	-	-
Subsidios y Subvenciones	1,245,000	-	2,221,920	-	Otras Aplicaciones de Financiamiento	-	-
Ayudas Sociales	89,129,198	-	145,671,157	-	Flujos Netos de Efectivo por Actividades de Financiamiento		
Pensiones y Jubilaciones	363,807	-	390,311	-	Incremento/Disminución Neta en el Efectivo y Equivalentes al Efectivo	1,043,762,217	(273,238,738)
Transf. a Fideicomisos, Mandatos y Contratos Análogos	-	-	6,533,006	-	Efectivo y Equivalentes al Efectivo al Inicio del Ejercicio	558,701,975	831,940,713
Transferencias a la Seguridad Social	-	-	-	-	Efectivo y Equivalentes al Efectivo al Final del Ejercicio	1,602,464,192	558,701,975
Donativos	-	-	-	-			
Transferencias al Exterior	-	-	-	-			
Participaciones	-	-	-	-			
Aportaciones	-	-	-	-			
Convenios	-	-	-	-			
Otras Aplicaciones de Operación	26,381,782	-	35,231,847	-			
Flujos Netos de Efectivo por Actividades de Operación	552,977,704	228,096,219					

Bajo protesta de decir verdad declaramos que los Estados Financieros y sus Notas son razonablemente correctos y responsabilidad del emisor.

Informe de Pasivos Contingentes

PASIVO CONTINGENTE: Conforme a las Normas de Información Financiera (NIF) y en alcance del Boletín C-9 Pasivo, Provisiones, Activos, Pasivos contingentes y compromisos; el IEBEM enfrenta 1223 juicios laborales en trámite, y respecto al número de Juicios con laudo condenatorio corresponde a 175 juicios que asciende a una estimación de \$40,328,032, de acuerdo a la información proporcionada por el Titular de la Unidad Jurídica en oficio UJ/DAL/3242/2018.

NOTAS A LOS ESTADOS FINANCIEROS DEL 3er. TRIMESTRE 2019

Los Estados Financieros del Instituto de la Educación Básica del Estado de Morelos al 30 de Septiembre del 2019, muestran el resultado de las transacciones financieras realizadas durante el período, las notas y los anexos presentados son parte integrante de los mismos y fueron elaborados conforme a los artículos 46 y 49 de la Ley General de Contabilidad Gubernamental.

A) NOTAS DE DESGLOSE

I) ARMONIZACIÓN CONTABLE

1. EN ATENCIÓN A LA LEY GENERAL DE CONTABILIDAD GUBERNAMENTAL que es de orden público y tiene como objeto aplicar los criterios generales que regirán la emisión de información financiera de los entes públicos, con el fin de lograr su adecuada armonización, misma que es de observancia obligatoria, con la finalidad de facilitar el registro y la fiscalización de los activos, pasivos, ingresos, gastos y en general, contribuir a medir la eficacia, economía y eficiencia del gasto e ingresos públicos, incluyendo las obligaciones contingentes y el patrimonio de este Organismo Descentralizado, se estableció el Sistema Scodap, para el Ejercicio Fiscal 2019, con la finalidad de llevar los registros Presupuestarios y Contables que permitan el control de los activos, pasivos, ingresos, gastos y en general, incluyendo las obligaciones contingentes, integrando el catálogo de cuentas que es el documento técnico los instructivos de manejo de cuentas y las guías contabilizadoras, emitiendo los estados financieros, confiables, oportunos, comprensibles, periódicos y comparables, los cuales serán expresados en términos monetarios.

Los estados financieros y la información emanada de la contabilidad están de acuerdo a criterios de utilidad, confiabilidad, relevancia, comprensibilidad y de comparación, así como a otros atributos asociados a cada uno de ellos, como oportunidad, veracidad, representatividad, objetividad, suficiencia, posibilidad de predicción e importancia relativa, con el fin de alcanzar la modernización y armonización que la Ley determina, para la emisión de informes periódicos y para la formulación de la cuenta pública.

2. CUENTAS POR COBRAR: Existen recursos presupuestales Federales y Estatales pendientes de recibir de la Tesorería del Gobierno del Estado de Morelos por la cantidad de **\$900,432,557** registrados bajo el concepto de :

CONCEPTO	IMPORTE
Fondo Presupuestario por Recibir estatal 2013	242,614,986
Fondo Presupuestario por Recibir estatal 2014	50,975,093
Fondo Presupuestario por Recibir estatal 2015	290,371,394
Fondo Presupuestario por Recibir estatal 2016	17,132,434
Fondo Presupuestario por Recibir estatal 2017	28,088,061
Fondo Presupuestario por Recibir estatal 2018	46,677,608
Fondo Presupuestario por Recibir estatal 2019	10,479,011
Fondo Presupuestario por Recibir federal 2014	214,093,970
TOTAL	900,432,557

DEUDORES DIVERSOS: El saldo de esta cuenta se encuentra en proceso de reintegro y/o comprobación por un total de **\$ 85,787,770** integrado por:

Cuotas Escolares	279,707	0%
Gastos por Comprobar de Escuelas	22,118,567	26%
Gastos por Comprobar de Actividades y Programas Institucionales	6,432,075	7%
Gasto de Operación Estatal	358,161	0%
Programas Federales	56,268,618	67%
Nóminas Estatales pendientes de aplicar sin techo presupuestal	330,642	0%
	85,787,770	<u>100%</u>

Es de importancia mencionar que los gastos por comprobar se encuentran en proceso de comprobación y/o reintegro; de los reintegros pendientes al FAEB que se originan de las observaciones y recomendaciones realizadas por la Auditoría Superior de la Federación. La Dirección de Administración, la Dirección de Personal y Relaciones Laborales y el Titular de la Unidad Jurídica, realizan las gestiones para su recuperación conforme al oficio DA/1343/2018.

INVENTARIO DE BIENES DISPONIBLES

3. ALMACÉN GENERAL: Existen en el almacén general del IEBEM bienes materiales de consumo por la cantidad de **\$12,006,239** (100%).

ACTIVOS NO CIRCULANTES

4. BIENES MUEBLES E INMUEBLES Se encuentran registrados bienes por la cantidad **\$694,907,752** (100%) es de suma importancia mencionar, que el anexo de Bienes muebles consta de **2342** Páginas, de las cuales solo se imprime la primera y la última.

ACTIVO DIFERIDO

5. El saldo del Activo Diferido es de **\$107,053** mismo que se encuentra integrado por el depósito en garantía de \$23,000 a favor de la arrendadora Francisca Enriqueta Hernández Salinas propietaria de las instalaciones del Centro de Maestros de Cuautla y por la garantía de un crédito fiscal ante el Instituto Mexicano del Seguro Social por la cantidad de \$84,053.

PASIVO

La cuenta de **PROVEEDORES** presenta un saldo de **\$11,186,044** conformados principalmente con vencimiento mayor a 60 días.

La cuenta de **OTRAS CUENTAS POR PAGAR** presenta un saldo de **\$28,608,707** conformados principalmente con vencimiento mayor a 60 días.

**ANALISIS DE CUENTAS POR PAGAR IEBEM
SALDOS AL 30 DE SEPTIEMBRE DE 2019**

CUENTA	NOMBRE	SALDOACTUAL	COMENTARIO
2.1.1.1	Servicios Personales por Pagar(Nominas)	553,054,360	Nominas Ejercicios anteriores
2.1.1.2	Proveedores	11,186,044	Adquisiciones de Bienes y Contratación de Servicios
2.1.1.5	Transferencias (Jubilaciones y Pensiones)	1,441,387	Retenciones de Pensiones
2.1.1.7	RETENCIONES Y CONTRIBUCIONES POR PAGAR A CORTO PLAZO	321,973,260	
2.1.1.7.01.01.0 2	Seguridad Social ISSSTE y FOVISSSTE de Años Anteriores	119,579,261	Adeudo del 6to. Bimestre 2013 y 2014
2.1.1.7.01.02.0 1	ISR Estatal de años anteriores	3,542,057	
2.1.1.7.02.01.0 1	Retenciones de ISR y Contribuciones Federal (FONE)	83,516,500	ISR Fone Pago Mensual
2.1.1.7.02.01.0 2	Seguridad Social ISSSTE Y FOVISSSTE Federal (FONE)	66,004,153	ISSSTE Pago Mensual
2.1.1.7.02.02.0 1	Retenciones de ISR y Contribuciones (Estatal)	48,756,767	ISR Pago Mensual por el IEBEM
2.1.1.7.02.02.0 2	Seguridad Social ISSSTE Y FOVISSSTE (Estatal)	574,522	ISSSTE Pasivo del Programa Estatal de Inglés
2.1.1.9	OTRAS CUENTAS POR PAGAR A CORTO PLAZO (TERCEROS)	28,608,707	
2.1.1.9.01	Otras Retenciones por Pagar (Terceros Años Anteriores)	295,815	Terceros Pagado(Notificado con Of.TG/1217/2017 signado por la Tesorería Gral.de Gob.del Edo.)
2.1.1.9.02	Oras Retenciones Por Pagar (Terceros año actual)	20,333,495	Terceros Fone
2.1.1.9.03	Acreedores Diversos	7,979,397	Pasivos sin Suficiencia Presupuestal
	SUMA TOTAL CUENTAS POR PAGAR	916,263,758	

La cuenta de **RETENCIONES Y CONTRIBUCIONES POR PAGAR**, presenta un saldo de **\$321,973,260** correspondiente de años anteriores \$ 123,121,318 y del presente año \$ 198,851,942 integrados en los siguientes conceptos:

IMPUESTO SOBRE LA RENTA		
RETENCIONES AÑOS ANTERIORES FEDERALES	0	
RETENCIONES AÑOS ANTERIORES ESTATAL	3,542,057	
RETENCIONES AÑO ACTUAL FEDERALES	83,516,500	
RETENCIONES AÑO ACTUAL ESTATALES	48,756,767	
		135,815,324
APORTACIONES DE SEGURIDAD SOCIAL (IMSS, SAR, ISSSTE, FOVISSSTE		
RETENCIONES AÑOS ANTERIORES FEDERALES	119,579,261	
RETENCIONES AÑOS ANTERIORES ESTATAL	0	
RETENCIONES AÑO ACTUAL FEDERALES	66,004,153	
RETENCIONES AÑO ACTUAL ESTATALES	574,522	
		186,157,936
TOTAL		321,973,260

En atención a los adeudos de SAR- FOVISSSTE se pagaron los siguientes bimestres:

PERIODO DE PAGO	IMPORTE	FECHA PAGO
06 BIMESTRE 2018	1,069,054	15-ENE-19
01 BIMESTRE 2019	1,071,008	19-MAR-19
01 BIMESTRE 2019 COMP.	1,255	12-ABR-19
02 BIMESTRE 2019	1,069,584	20-MAY-19
02 BIMESTRE 2019 COMP.	1,255	27-MAY-19
03 BIMESTRE 2019	1,206,737	11- JUL 2019
04 BIMESTRE 2019	1,113,487	17-SEP-2019
	5,532,380	

Respecto al **2% sobre nómina** se pagó en el ejercicio lo siguiente:

PERIODO DE PAGO	Estatal
Diciembre 2018	76,036
Enero. 2019	36,668
Febrero. 2019	32,646
Marzo. 2019	33,738
Abril. 2019	38,220
Mayo. 2019	39,801
Junio. 2019	40,378
Julio. 2019	33,728
Agosto. 2019	43,374
Total Pagado en 2018	374,589

RESULTADO DE EJERCICIOS ANTERIORES

La cuenta de Resultados de Ejercicios Anteriores el saldo final es la cantidad de \$874,622,987 derivado de la depuración de la cancelación de cheques en tránsito, aplicación de comisiones bancarias, comprobación de gasto de Programas Educativos.

Resultado de Ejercicios Anteriores	Saldo Final Federal
Enero. 2019	910,369,677
Febrero. 2019	2,417,681
Marzo. 2019	891,854,007
Abril. 2019	891,323,493
Mayo 2019	893,525,937
Junio. 2019	892,852,884
Julio. 2019	891,748,064
Agosto. 2019	875,708,336
Septiembre. 2019	874,622,987

II) NOTAS DE DESGLOCE AL ESTADO DE ACTIVIDADES

INGRESOS DE GESTION

El presupuesto modificado al mes de SEPTIEMBRE ha tenido variaciones derivado de adiciones al presupuesto aplicadas de manera automática, por un importe de \$ 546,997,644 (quinientos cuarenta y seis mil millones novecientos noventa y siete mil seiscientos cuarenta y cuatro pesos 00/100 M.N.) y reducciones liquidas al presupuesto aplicadas de manera automática por un importe de \$ 53,156,808 (cincuenta y tres millones ciento cincuenta y seis mil ochocientos ocho pesos 00 /100 M.N.), para quedar con un presupuesto modificado anual en \$ 8,742,227,182 (ocho mil setecientos cuarenta y dos mil millones doscientos veintisiete mil ciento ochenta y dos pesos 00/100 M.N.) en el rubro de ingresos propios (14), Otros Recurso de Libre Disposición (17), Recursos Federales (25) y Recursos Estatales (26); como se detalla a continuación:

Presupuesto modificado del IEBEM, al 30 de Septiembre 2019					
PRESUPUESTO 2019					
RI	Financiamiento	Autorizado	Ampliaciones	Reducciones	Modificado
14	Ingresos Propios	0	3,306,155	0	3,306,155
17	Otros Recurso de Libre Dis	0	75,055,361	0	75,055,361
25	Recursos Federales	7,198,770,346	279,330,136	4,526,598	7,473,573,884
26	Recursos Estatales	1,049,616,000	189,305,992	48,630,210	1,190,291,782
	SUMA	8,248,386,346	546,997,644	53,156,808	8,742,227,182

Adiciones líquidas por concepto de recuperación de cuotas del ejercicio fiscal 2019, correspondiente al mes de septiembre, pagos de nómina estatal varios años 2015 al 2018 a favor del C. Daniel Román Bahena por concepto de pensión por viudez, rehabilitación de la coordinación de educación inicial, incluye una sala de juntas y una bodega para las actividades del área, pagos de nómina del concepto "k1" correspondiente a los años 2016, 2017 y 2018, pago del concepto 49 estímulo al desempeño docente UPN, CAM y Normales, programa escuelas de tiempo completo 2019 tercera y última ministración, reclasificación de cuotas escolares para ser utilizada en el pago de concepto 49 estímulo al desempeño docente de (UPN, CAM y normales), por movimiento de ajuste al presupuesto autorizado estatal de acuerdo al presupuesto publicado en el periódico oficial tierra y libertad el día 20 de marzo de 2019.

Reducciones líquidas por ajuste de proyecto de la energía eléctrica, movimiento de ajuste al presupuesto autorizado estatal de acuerdo al presupuesto publicado en el periódico oficial tierra y libertad el día 20 de marzo de 2019 y reclasificación de cuotas escolares para ser utilizada en el pago de concepto 49 estímulo al desempeño docente de (UPN, CAM y normales).

NOTA: El presupuesto autorizado rubro 26, Recursos Estatales, se modifica derivado que este ejercicio fiscal se comenzó con el recurso asignado en el ejercicio 2018, de tal manera que al salir publicado en el periódico oficial Tierra y Libertad el día 20 de marzo del presente, se modificaron proyectos adicionales y se nos autorizó recurso adicional, se procedió, a realizar los ajustes necesarios en el Sistema Presupuestal, ya una vez que se comenzaron a realizar las notas a los estados financieros de este ejercicio, se tomó en cuenta como Presupuesto Autorizado el Publicado en el periódico antes mencionado, sin embargo se modifica a partir del mes de julio al presupuesto con el que se inició el ejercicio de recurso para tener evidencia de los ajustes realizados al Presupuesto Estatal 2019.

Respecto a otros ingresos, se captaron recursos por cobro de derechos, por un importe de \$ 416,241 (cuatrocientos dieciséis mil doscientos cuarenta y un pesos 00/100 M.N.)

III NOTAS AL ESTADO DE VARIACIÓN EN LA HACIENDA PÚBLICA

CONCEPTO	PATRIMONIO CONTRIBUIDO	PATRIMONIO DE EJERCICIOS ANTERIORES	PATRIMONIO GENERADO DEL EJERCICIO	DIFERENCIA
Hacienda Pública/Patrimonio Neto Final de Dic 2018	984,181,450	688,586,913	228,096,219	1,900,864,582
Saldo Neto en la Hacienda Pública / Patrimonio de Sept 2019	993,367,416	792,763,100	552,977,704	2,339,108,220

Existe una diferencia de \$ **438,243,638** en la Variación, debido a Incrementos del patrimonio.

IV NOTAS AL ESTADO DE FLUJO DE EFECTIVO

Efectivo y equivalentes

El análisis de los saldos inicial y final que figuran en la última parte del Estado de Flujo de Efectivo en la Cuenta de efectivo y equivalentes es como sigue:

CONCEPTO	sep-19	dic-18	DIFERENCIA
Efectivo en Bancos-Tesorería	714,420,207	350,910,639	363,509,568
Inversiones temporales (hasta 3 meses)	4,833,780	6,027,300	-1,193,520
Efectivo y/o Equivalente de Efectivo a recibir	883,210,205	201,764,035	681,446,170
Total de Efectivo y Equivalentes	1,602,464,192	558,701,974	1,043,762,218

1. Del efectivo y equivalente existe un Incremento de \$ **1,043,762,218** derivado de los recursos pagados por el FONE.

2. Conciliación de los Flujos de Efectivos Netos de las actividades de operación y la cuenta de Ahorro/Desahorro antes de Rubros Extraordinarios.

	Sep-19	Dic-18
Ahorro/Desahorro antes de rubros Extraordinarios	\$0	\$0
Movimientos de partidas (o rubros) que no afectan al efectivo.	0	\$0
Depreciación	\$289,142,594	\$262,772,812
Amortización	\$0	\$0
Incrementos en las Provisiones	\$0	\$0
Incremento en inversiones producido por revaluación	\$0	\$0
Ganancia/pérdida en venta de propiedad, planta y equipo	\$0	\$0
Incremento en cuentas por cobrar	\$ 108,430,888	\$142,563,957
Partidas extraordinarias	\$0	\$0

Instituto de la Educación Básica del Estado de Morelos Conciliación entre los Ingresos Presupuestarios y Contables Correspondiente del 1ro de Enero al 30 de Septiembre del 2019 (Cifras en Pesos)			
1.- Ingresos Presupuestarios			\$6,059,909,743
2.- Más ingresos contables no presupuestarios			\$ 6,263,319
	Incremento por variación de Inventarios	\$ -	
	Disminución del exceso de estimaciones por pérdida o deterioro u obsolescencia	\$ -	
	Disminución del exceso de provisiones	\$ -	
	Otros ingresos y beneficios varios	\$ 6,263,319	
	Otros ingresos contables no presupuestarios	\$	
3.- Menos ingresos presupuestarios no contables			
	Productos de capital	\$ -	
	Aprovechamientos de capital	\$ -	
	Ingresos derivados de financiamientos	\$ -	
	Otros ingresos presupuestarios no contables		
4.- Ingresos Contables (4=1+2-3)			\$6,066,173,062

INSTITUTO DE LA EDUCACIÓN BÁSICA DEL ESTADO DE MORELOS

Instituto de la Educación Básica del Estado de Morelos Conciliación entre los Egresos Presupuestarios y los Gastos Contables Correspondiente del 1ro. De Enero al 30 de Septiembre 2019 (Cifras en Pesos)		
1.- Total de Egresos (Presupuestarios)		\$4,818,381,969
2.- Menos Egresos Presupuestarios no Contables		
Mobiliario y Equipo de administración		
Mobiliario y Equipo Educativo y Recreativo		
Equipo e instrumental médico y de laboratorio		
Vehículos y equipo de transporte		
Maquinaria, otros equipos y herramientas		
Bienes inmuebles		
Activos intangibles		
Obra pública en bienes propios		
Inversiones en fideicomisos, mandatos y otros análogos		
Provisiones para contingencias y otras erogaciones especiales		
Adeudos de ejercicios fiscales anteriores (ADEFAS)		
Otros Egresos presupuestales No contables		
3.- Más gastos contables no presupuestales		\$694,813,389
Estimaciones, depreciaciones, deterioros, obsolescencia y amortizaciones	\$289,142,594	
Provisiones	\$ -	
Aumento por insuficiencia de estimaciones por pérdida o deterioro u obsolescencia	\$ -	
Aumento por insuficiencia de provisiones	\$ -	
Otros Gastos	\$ -	
Otros gastos contables no presupuestales	405,670,795	
4.- Total de gasto contable (4=1-2+3)		\$5,513,195,358

b) NOTAS DE MEMORIA (CUENTAS DE ORDEN)

BIENES RECIBIDOS EN COMODATO: Se tiene registrados vehículos recibidos en comodato por la cantidad de \$131,520

BIENES OTORGADOS EN COMODATO: Se tiene registrados vehículos otorgados en comodato por la cantidad de \$444,000

BIENES INMUEBLES EN POSESIÓN: El Instituto se encuentra en posesión de bienes inmuebles (Terrenos y edificios) con plano catastral perteneciente al Gobierno del Estado de Morelos, los cuales se encuentran en proceso de escrituración en el área jurídica por la cantidad de **\$514,827,974**.

INGRESOS PROPIOS DE ESCUELAS: Se tienen depositados en cuentas bancarias y registrados en cuentas de orden, recursos captados por la cantidad de **\$6,079,605** los cuales se autorizarán ejercer de acuerdo a las necesidades de cada escuela.

C) NOTAS DE GESTIÓN ADMINISTRATIVA

1. Introducción: Nuestra misión, en un marco de transparencia y rendición de cuentas, es brindar a la sociedad morelense información confiable y oportuna de nuestro trabajo educativo y servir a los usuarios que así lo deseen.

El Instituto tiene como objeto dirigir, administrar, operar y supervisar los centros escolares y servicios de Educación básica, media y normal (pre-escolar, primaria, secundaria, así como la formación de maestros, la educación indígena y educación especial), así como los recursos humanos, financieros y materiales.

2. Panorama Económico y Financiero: Las condiciones económicas que este Organismo Descentralizado presentó durante el Tercer trimestre 2019, fue limitado para cubrir la totalidad de compromisos contraídos.

3. Autorización e Historia

Fecha de Creación 20 de Mayo de 1992 Decreto 225, Periódico Oficial "Tierra y Libertad"

4. Organización y Objeto Social

- a) **Objeto Social:** El Instituto tendrá como objeto dirigir, administrar, operar y supervisar los establecimientos y servicios de Educación pre-escolar, primaria, secundaria y para la formación de maestros, incluyendo la educación normal, la educación indígena y los de educación especial, así como los recursos humanos, financieros y materiales que la Secretaría de Educación Pública transfiera al Gobierno del Estado de Morelos.
- b) **Principal actividad:** Para el cumplimiento de sus fines, el Instituto tendrá las siguientes atribuciones: I. Dirigir, administrar y operar planteles educativos; II. Coordinarse con la Secretaría de Educación del Estado en la reorganización del sistema educativo estatal; III. Promover y fortalecer la participación de la comunidad en el sistema educativo estatal; IV. Participar en la formación y actualización del magisterio; V. Participar en las propuestas que se presenten a la Secretaría de Educación Pública sobre el diseño del currículum regional y promover su inclusión en los contenidos educativos; VI. Impulsar el funcionamiento de los Consejos Técnicos de la Educación; VII. Construir, ampliar, rehabilitar y mantener los edificios escolares; VIII. Participar en la supervisión del sistema de educación estatal; IX. Informar al Ejecutivo Estatal sobre el cumplimiento de la normatividad federal en materia educativa y proponer reformas o modificaciones; X. Las demás que sean necesarias para el cumplimiento de su objeto.
- c) **Régimen Jurídico:** La Junta de Gobierno; y, II. El Director General. La junta de gobierno será el órgano superior del Instituto y estará integrada por: El Secretario de Educación del Estado, quien la presidirá; El Secretario de Programación y Finanzas; El Secretario de Administración; La Secretaría de Salud y Bienestar social; El Secretario de Desarrollo Urbano y Obras Públicas; El Secretario de la Contraloría, y El Director General Jurídico del Gobierno del Estado. Cada Titular nombrará un suplente que lo sustituya en sus ausencias. Son atribuciones de la Junta de Gobierno; I. Establecer las políticas generales y aprobar los programas del Instituto; II. Aprobar el proyecto del presupuesto anual; III. Expedir el reglamento interior y aprobar la organización administrativa del Instituto; IV. Aprobar, previo informe de los Comisarios y dictamen de los Auditores en los estados financieros del Instituto y autorizar la publicación de los mismos; V. Aprobar, de acuerdo con las leyes aplicables de las políticas, bases y ramas generales que regulen los convenios, contratos pedidos o Acuerdos que deban celebrarse con terceros en materia de obras públicas, adquisiciones, Arrendamientos y prestación de servicios; VI. Expedir las normas y bases generales con apego a Las cuales, cuando fuere necesario, el Director General pueda disponer de los activos fijos.

Nombrar y remover, a propuesta del Director General, a los servidores públicos de confianza que Corresponda a los dos niveles jerárquicos inferiores inmediatos al del Director General, y VIII.

Analizar y aprobar, en su caso los informes periódicos que rinda el Director General con la Intervención que corresponda a los Comisarios.

d) **Consideraciones fiscales del ente: revelar el tipo de contribuciones que esté obligado a pagar o retener.** Retención del Impuesto sobre la Renta por sueldos y Salarios y conceptos asimilados, Retención de ISR por Servicios Profesionales y arrendamiento.

e) **Estructura organizacional básica: ANEXO**

5. Bases de preparación de los Estados Financieros: Ley General de Contabilidad Gubernamental, que es de orden público y tiene como objeto establecer los criterios generales que regirán la contabilidad gubernamental y la emisión de información financiera de los entes públicos, con el fin de lograr su adecuada armonización.

Consejo Nacional de Armonización Contable, es el órgano de coordinación para la armonización de la contabilidad gubernamental y tiene por objeto la emisión de las normas contables y lineamientos para la generación de información financiera que aplicarán los entes públicos.

6. Políticas de contabilidad Significativas: N/A

7. Posición en Moneda Extranjera y Protección por riesgo Cambiario: N/A

8. Reporte Analítico del Activo: En atención al comportamiento de los fondos, valores, derechos y bienes identificados y cuantificados en términos monetarios, se reflejan los movimientos de los activos controlados de este organismo descentralizado.

9. Fideicomisos, Mandatos y Análogos: N/A

10. Reporte de la Recaudación: N/A

11. Información sobre la Deuda y el reporte Analítico de la Deuda: N/A

12. Calificaciones otorgadas: N/A

13. Proceso de Mejora: Nuestra principal política de control, son los lineamientos de racionalidad y disciplina presupuestal, con la finalidad de promover el uso eficiente de los recursos públicos, sin que esto implique el incumplimiento de las metas y programas.

14. Información por segmentos: N/A

15. Eventos Posteriores al Cierre: N/A

16. Partes Relacionadas: N/A



IEBEM
Instituto de la
Educación Básica del
Estado de Morelos

Información Presupuestaria

CUENTA PÚBLICA 3ER TRIMESTRE
INSTITUTO DE LA EDUCACIÓN BÁSICA DEL ESTADO DE MORELOS
ENERO - SEPTIEMBRE

2019

Concepto	Estimado / Aprobado	Devengado	Recaudado / Pagado
A. Ingresos Totales (A = A1 + A2 + A3)	8,248,386,346	6,059,909,743	6,101,713,800
<i>A1. Ingresos de Libre Disposición</i>	<i>1,049,616,000</i>	<i>5,306,917</i>	<i>5,306,917</i>
<i>A2. Transferencias Federales Etiquetadas</i>	<i>7,198,770,346</i>	<i>6,054,602,826</i>	<i>6,096,406,883</i>
<i>A3. Financiamiento Neto</i>	-	-	-
B. Egresos Presupuestarios (B = B1 + B2)	5,739,660,931	4,818,381,969	4,238,471,123
<i>B1. Gasto No Etiquetado (sin incluir Amortización de la Deuda Pública)</i>	-	-	-
<i>B2. Gasto Etiquetado (sin incluir Amortización de la Deuda Pública)</i>	<i>5,739,660,931</i>	<i>4,818,381,969</i>	<i>4,238,471,123</i>
C. Remanentes del Ejercicio Anterior (C = C1 + C2)	-	-	-
<i>C1. Remanentes de Ingresos de Libre Disposición aplicados en el periodo</i>	-	-	-
<i>C2. Remanentes de Transferencias Federales Etiquetadas aplicados en el periodo</i>	-	-	-
I. Balance Presupuestario (I = A - B + C)	2,508,725,415	1,241,527,774	1,863,242,677
II. Balance Presupuestario sin Financiamiento Neto (II = I - A3)	2,508,725,415	1,241,527,774	1,863,242,677
III. Balance Presupuestario sin Financiamiento Neto y sin Remanentes del Ejercicio Anterior (III = II - C)	2,508,725,415	1,241,527,774	1,863,242,677

Concepto	Aprobado	Devengado	Pagado
E. Intereses, Comisiones y Gastos de la Deuda (E = E1 + E2)	-	-	-
<i>E1. Intereses, Comisiones y Gastos de la Deuda con Gasto No Etiquetado</i>	-	-	-
<i>E2. Intereses, Comisiones y Gastos de la Deuda con Gasto Etiquetado</i>	-	-	-
IV. Balance Primario (IV = III + E)	2,508,725,415	1,241,527,774	1,863,242,677

Concepto	Estimado / Aprobado	Devengado	Recaudado / Pagado
F. Financiamiento (F = F1 + F2)	-	-	-
<i>F1. Financiamiento con Fuente de Pago de Ingresos de Libre Disposición</i>	-	-	-
<i>F2. Financiamiento con Fuente de Pago de Transferencias Federales Etiquetadas</i>	-	-	-
G. Amortización de la Deuda (G = G1 + G2)	-	-	-
<i>G1. Amortización de la Deuda Pública con Gasto No Etiquetado</i>	-	-	-
<i>G2. Amortización de la Deuda Pública con Gasto Etiquetado</i>	-	-	-
A3. Financiamiento Neto (A3 = F - G)	-	-	-

Concepto	Estimado / Aprobado	Devengado	Recaudado / Pagado
A1. Ingresos de Libre Disposición	1,049,616,000	5,306,917	5,306,917
A3.1 Financiamiento Neto con Fuente de Pago de Ingresos de Libre Disposición (A3.1 = F1 - G1)	-	-	-
<i>F1. Financiamiento con Fuente de Pago de Ingresos de Libre Disposición</i>	-	-	-
<i>G1. Amortización de la Deuda Pública con Gasto No Etiquetado</i>	-	-	-
B1. Gasto No Etiquetado (sin incluir Amortización de la Deuda Pública)	-	-	-
C1. Remanentes de Ingresos de Libre Disposición aplicados en el periodo	-	-	-
V. Balance Presupuestario de Recursos Disponibles (V = A1 + A3.1 - B1 + C1)	1,049,616,000	5,306,917	5,306,917
VI. Balance Presupuestario de Recursos Disponibles sin Financiamiento Neto (VI = V - A3.1)	1,049,616,000	5,306,917	5,306,917

Concepto	Estimado / Aprobado	Devengado	Recaudado / Pagado
A2. Transferencias Federales Etiquetadas	7,198,770,346	6,054,602,826	6,096,406,883
A3.2 Financiamiento Neto con Fuente de Pago de Transferencias Federales Etiquetadas (A3.2 = F2 - G2)	-	-	-
<i>F2. Financiamiento con Fuente de Pago de Transferencias Federales Etiquetadas</i>	-	-	-
<i>G2. Amortización de la Deuda Pública con Gasto Etiquetado</i>	-	-	-
B2. Gasto Etiquetado (sin incluir Amortización de la Deuda Pública)	5,739,660,931	4,818,381,969	4,238,471,123
C2. Remanentes de Transferencias Federales Etiquetadas aplicados en el periodo	-	-	-
VII. Balance Presupuestario de Recursos Etiquetados (VII = A2 + A3.2 - B2 + C2)	1,459,109,415	1,236,220,857	1,857,935,760
VIII. Balance Presupuestario de Recursos Etiquetados sin Financiamiento Neto (VIII = VII - A3.2)	1,459,109,415	1,236,220,857	1,857,935,760

Rubro de Ingresos	Ingreso					Diferencia
	Estimado	Ampliaciones y Reducciones	Modificado	Devengado	Recaudado	
	(1)	(2)	(3= 1 + 2)	(4)	(5)	
Impuestos	-	-	-	-	-	-
Cuotas y Aportaciones de Seguridad Social	-	-	-	-	-	-
Contribuciones de Mejoras	-	-	-	-	-	-
Derechos	-	3,306,155	3,306,155	-	-	-
Productos	-	-	-	-	-	-
Aprovechamientos	-	-	-	-	-	-
Ingresos por Venta de Bienes, Prestación de Servicios y Otros Ingresos	1,049,616,000	140,675,782	1,190,291,782	5,306,917	5,306,917	(1,044,309,083)
Participaciones, Aportaciones, Convenios, Incentivos Derivados de la Colaboración Fiscal y Fondos Distintos de Aportaciones	7,198,770,346	274,803,538	7,473,573,884	6,054,602,826	6,096,406,883	(1,102,363,463)
Transferencias, Asignaciones, Subsidios y Subvenciones, y Pensiones y Jubilaciones	-	-	-	-	-	-
Ingresos Derivados de Financiamientos	-	-	-	-	-	-
Total	8,248,386,346	418,785,475	8,667,171,821	6,059,909,743	6,101,713,800	(2,146,672,546)
				Ingresos excedentes		

Estado Analítico de Ingresos Por Fuente de Financiamiento	Ingreso					Diferencia
	Estimado	Ampliaciones y Reducciones	Modificado	Devengado	Recaudado	
	(1)	(2)	(3= 1 + 2)	(4)	(5)	
Ingresos del Poder Ejecutivo Federal o Estatal y de los Municipios	-	-	-	-	-	-
Impuestos	-	-	-	-	-	-
Cuotas y Aportaciones de Seguridad Social	-	-	-	-	-	-
Contribuciones de Mejoras	-	-	-	-	-	-
Derechos	-	-	-	-	-	-
Productos ¹	-	-	-	-	-	-
Aprovechamientos ²	-	-	-	-	-	-
Participaciones, Aportaciones, Convenios, Incentivos Derivados de la Colaboración Fiscal y Fondos Distintos de Aportaciones	-	-	-	-	-	-
Transferencias, Asignaciones, Subsidios y Subvenciones, y Pensiones y Jubilaciones	-	-	-	-	-	-
Ingresos de los Entes Públicos de los Poderes Legislativo y Judicial, de los Órganos Autónomos y del Sector Paraestatal o Paramunicipal, así como de las Empresas Productivas del Estado	1,049,616,000	140,675,782	1,190,291,782	5,306,917	5,306,917	(1,044,309,083)
Cuotas y Aportaciones de Seguridad Social	-	-	-	-	-	-
Productos ¹	-	-	-	-	-	-
Ingresos por Venta de Bienes, Prestación de Servicios y Otros Ingresos ³	1,049,616,000	140,675,782	1,190,291,782	5,306,917	5,306,917	(1,044,309,083)
Transferencias, Asignaciones, Subsidios y Subvenciones, y Pensiones y Jubilaciones	-	-	-	-	-	-
Ingresos Derivados de Financiamientos	-	-	-	-	-	-
Ingresos Derivados de Financiamientos	-	-	-	-	-	-
Total	1,049,616,000	140,675,782	1,190,291,782	5,306,917	5,306,917	(1,044,309,083)
				Ingresos excedentes		

¹ Incluye intereses que generan las cuentas bancarias de los entes públicos en productos.

² Incluye donativos en efectivo del Poder Ejecutivo, entre otros aprovechamientos.

³ Se refiere a los ingresos propios obtenidos por los Poderes Legislativo y Judicial, los Órganos Autónomos y las entidades de la administración pública paraestatal y paramunicipal, por sus actividades diversas no inherentes a su operación que generan recursos y que no sean ingresos por venta de bienes o prestación de servicios, tales como donativos en efectivo, entre otros.

Concepto	Ingreso					Diferencia
	Estimado	Ampliaciones/ (Reducciones)	Modificado	Devengado	Recaudado	
Ingresos de Libre Disposición						
<i>Impuestos</i>	-	-	-	-	-	-
<i>Cuotas y Aportaciones de Seguridad Social</i>	-	-	-	-	-	-
<i>Contribuciones de Mejoras</i>	-	-	-	-	-	-
<i>Derechos</i>	-	3,306,155	3,306,155	-	-	-
<i>Productos</i>	-	-	-	-	-	-
<i>Aprovechamientos</i>	-	-	-	-	-	-
<i>Ingresos por Venta de Bienes y Prestación de Servicios</i>	-	-	-	-	-	-
<i>Participaciones</i>	-	-	-	-	-	-
Fondo General de Participaciones	-	-	-	-	-	-
Fondo de Fomento Municipal	-	-	-	-	-	-
Fondo de Fiscalización y Recaudación	-	-	-	-	-	-
Fondo de Compensación	-	-	-	-	-	-
Fondo de Extracción de Hidrocarburos	-	-	-	-	-	-
Impuesto Especial Sobre Producción y Servicios	-	-	-	-	-	-
0.136% de la Recaudación Federal Participable	-	-	-	-	-	-
3.17% Sobre Extracción de Petróleo	-	-	-	-	-	-
Gasolinas y Diésel	-	-	-	-	-	-
Fondo del Impuesto Sobre la Renta	-	-	-	-	-	-
Fondo de Estabilización de los Ingresos de las Ent. Fed.	-	-	-	-	-	-
<i>Incentivos Derivados de la Colaboración Fiscal</i>	-	-	-	-	-	-
Tenencia o Uso de Vehículos	-	-	-	-	-	-
Fondo de Compensación ISAN	-	-	-	-	-	-
Impuesto Sobre Automóviles Nuevos	-	-	-	-	-	-
Fondo de Compensación de Repecos-Intermedios	-	-	-	-	-	-
Otros Incentivos Económicos	-	-	-	-	-	-
<i>Transferencias y Asignaciones</i>	-	-	-	-	-	-
<i>Convenios</i>	-	-	-	-	-	-
Otros Convenios y Subsidios	-	-	-	-	-	-
<i>Otros Ingresos de Libre Disposición</i>	1,049,616,000	140,675,782	1,190,291,782	5,306,917	5,306,917	(1,044,309,083)
Participaciones en Ingresos Locales	1,049,616,000	140,675,782	1,190,291,782	5,306,917	5,306,917	(1,044,309,083)
Otros Ingresos de Libre Disposición	-	-	-	-	-	-
Total de Ingresos de Libre Disposición	1,049,616,000	143,981,937	1,193,597,937	5,306,917	5,306,917	(1,044,309,083)
Ingresos Excedentes de Ingresos de Libre Disposición						
Transferencias Federales Etiquetadas						
<i>Aportaciones</i>	7,198,770,346	274,803,538	7,473,573,884	6,054,602,826	6,096,406,883	(1,102,363,463)
Fondo de Aport. para la Nómina Educativa y Gto. Op.	7,198,770,346	274,803,538	7,473,573,884	6,054,602,826	6,096,406,883	(1,102,363,463)
Fondo de Aportaciones para los Servicios de Salud	-	-	-	-	-	-
Fondo de Aportaciones para la Infraestructura Social	-	-	-	-	-	-
Fondo de Aport. para el Fortalecimiento de los Municipios y de las Demarcaciones Territoriales del Distrito Federal	-	-	-	-	-	-
Fondo de Aportaciones Múltiples	-	-	-	-	-	-
Fondo de Aport. para la Educación Tec. y de Adultos	-	-	-	-	-	-
Fondo de Aportaciones para la Seguridad Pública de los Estados y del Distrito Federal	-	-	-	-	-	-
Fondo de Aportaciones para el Fortalecimiento de las Entidades Federativas	-	-	-	-	-	-
<i>Convenios</i>	-	-	-	-	-	-
Convenios de Protección Social en Salud	-	-	-	-	-	-
Convenios de Descentralización	-	-	-	-	-	-
Convenios de Reasignación	-	-	-	-	-	-
Otros Convenios y Subsidios	-	-	-	-	-	-
<i>Fondos Distintos de Aportaciones</i>	-	-	-	-	-	-
Fondo para Entidades Federativas y Municipios Productores de Hidrocarburos	-	-	-	-	-	-
Fondo Minero	-	-	-	-	-	-
<i>Transferencias, Asignaciones, Subsidios y Subvenciones, y Pensiones y Jubilaciones</i>	-	-	-	-	-	-
<i>Otras Transferencias Federales Etiquetadas</i>	-	-	-	-	-	-
Total de Transferencias Federales Etiquetadas	7,198,770,346	274,803,538	7,473,573,884	6,054,602,826	6,096,406,883	(1,102,363,463)
Ingresos Derivados de Financiamientos						
<i>Ingresos Derivados de Financiamientos</i>	-	-	-	-	-	-
Total de Ingresos	8,248,386,346	418,785,475	8,667,171,821	6,059,909,743	6,101,713,800	(2,146,672,546)
Datos Informativos						
1. Ingresos Derivados de Financiamientos con Fuente de Pago de Ingresos de Libre Disposición	-	-	-	-	-	-
2. Ingresos Derivados de Financiamientos con Fuente de Pago de Transferencias Federales Etiquetadas	-	-	-	-	-	-
3. Ingresos Derivados de Financiamientos	-	-	-	-	-	-

Concepto	Egresos					Subejercicio
	Aprobado	Ampliaciones/ (Reducciones)	Modificado	Devengado	Pagado	
	1	2	3 = (1 + 2)	4	5	
Servicios Personales	5,569,150,000	177,522,824	5,746,672,824	4,627,048,338	4,052,695,938	1,119,624,486
Remuneraciones al Personal de Carácter Permanente	2,337,117,491	51,809,724	2,388,927,215	2,244,095,192	1,982,010,966	144,832,023
Remuneraciones al Personal de Carácter Transitorio	7,786,142	16,546,509	24,332,651	18,494,758	18,263,060	5,837,893
Remuneraciones Adicionales y Especiales	523,794,312	194,308,452	718,102,764	661,177,828	640,032,333	56,924,936
Seguridad Social	601,182,773	6,089,666	607,272,439	25,169,851	6,062,191	582,102,588
Otras Prestaciones Sociales y Económicas	2,040,476,362	(180,347,354)	1,860,129,008	1,530,872,755	1,331,736,649	329,256,253
Previsiones	13,635,168	(2,925,409)	10,709,759	-	-	10,709,759
Pago de Estímulos a Servidores Públicos	45,157,752	92,041,236	137,198,988	147,237,954	74,590,739	(10,038,966)
Materiales y Suministros	71,809,335	55,947,883	127,757,218	28,941,197	24,440,260	98,816,021
Materiales de Admón, Emisión de Doctos. y Artículos Oficiales	8,442,718	59,178,365	67,621,083	634,687	594,420	66,986,396
Alimentos y Utensilios	11,542,566	35,537,443	47,080,009	24,237,347	19,954,721	22,842,662
Materias Primas y Materiales de Producción y Comercialización	39,274	(15,000)	24,274	-	-	24,274
Materiales y Artículos de Construcción y de Reparación	1,043,880	384,141	1,428,021	791,599	730,699	636,422
Productos Químicos, Farmacéuticos y de Laboratorio	526,542	(349,345)	177,197	5,852	5,855	171,345
Combustibles, Lubricantes y Aditivos	2,924,192	476,600	3,400,792	2,536,007	2,427,753	864,785
Vestuario, Blancos, Prendas de Protección y Artículos Deportivos	46,512,691	(39,298,932)	7,213,759	546,577	546,577	6,667,182
Materiales y Suministros Para Seguridad	-	-	-	-	-	-
Herramientas, Refacciones y Accesorios Menores	777,472	34,611	812,083	189,128	180,235	622,955
Servicios Generales	83,027,239	70,120,925	153,148,164	72,586,400	71,778,467	80,561,764
Servicios Básicos	66,769,676	53,363,922	120,133,598	58,827,185	58,810,692	61,306,413
Servicios de Arrendamiento	1,749,684	640,351	2,390,035	1,082,736	1,082,736	1,307,299
Servicios Profesionales, Científicos, Técnicos y Otros Servicios	6,317,504	9,322,686	15,640,190	5,965,122	5,480,608	9,675,068
Servicios Financieros, Bancarios y Comerciales	2,559,595	1,032,415	3,592,010	2,592,303	2,461,528	999,707
Servicios de Instalación, Reparación, Mantto. y Conservación	1,828,413	757,695	2,586,108	1,286,944	1,226,043	1,299,164
Servicios de Comunicación Social y Publicidad	48,590	(20,900)	27,690	-	-	27,690
Servicios de Traslado y Viáticos	1,510,294	477,308	1,987,602	579,998	557,230	1,407,604
Servicios Oficiales	1,525,493	4,081,291	5,606,784	1,642,099	1,590,303	3,964,685
Otros Servicios Generales	717,990	466,157	1,184,147	610,013	569,327	574,134
Transferencias, Asignaciones, Subsidios y Otras Ayudas	8,824,357	189,641,345	198,465,702	89,479,421	89,261,125	108,986,281
Transferencias Internas y Asignaciones al Sector Público	-	-	-	-	-	-
Transferencias al Resto del Sector Público	-	-	-	-	-	-
Subsidios y Subvenciones	1,242,034	672,000	1,914,034	1,503,000	987,000	411,034
Ayudas Sociales	480,500	179,383,496	179,863,996	87,612,614	87,910,318	92,251,382
Pensiones y Jubilaciones	251,823	9,585,849	9,837,672	363,807	363,807	9,473,865
Transferencias a Fideicomisos, Mandatos y Otros Análogos	6,850,000	-	6,850,000	-	-	6,850,000
Transferencias a la Seguridad Social	-	-	-	-	-	-
Donativos	-	-	-	-	-	-
Transferencias al Exterior	-	-	-	-	-	-
Bienes Muebles, Inmuebles e Intangibles	6,850,000	563,250	7,413,250	326,613	295,333	7,086,637
Mobiliario y Equipo de Administración	6,850,000	316,972	7,166,972	274,369	243,089	6,892,603
Mobiliario y Equipo Educativo y Recreativo	-	1,000	1,000	1,000	1,000	-
Equipo e Instrumental Médico y de Laboratorio	-	-	-	-	-	-
Vehículos y Equipo de Transporte	-	-	-	-	-	-
Equipo de Defensa y Seguridad	-	-	-	-	-	-
Maquinaria, Otros Equipos y Herramientas	-	245,278	245,278	51,244	51,244	194,034
Activos Biológicos	-	-	-	-	-	-
Bienes Inmuebles	-	-	-	-	-	-
Activos Intangibles	-	-	-	-	-	-
Inversión Pública	-	30,000	30,000	-	-	30,000
Obra Pública en Bienes de Dominio Público	-	-	-	-	-	-
Obra Pública en Bienes Propios	-	30,000	30,000	-	-	30,000
Proyectos Productivos y Acciones de Fomento	-	-	-	-	-	-
Inversiones Financieras y Otras Provisiones	-	-	-	-	-	-
Inversiones Para el Fomento de Actividades Productivas	-	-	-	-	-	-
Acciones y Participaciones de Capital	-	-	-	-	-	-
Compra de Títulos y Valores	-	-	-	-	-	-
Concesión de Préstamos	-	-	-	-	-	-
Inversiones en Fideicomisos, Mandatos y Otros Análogos	-	-	-	-	-	-
Otras Inversiones Financieras	-	-	-	-	-	-
Provisiones para Contingencias y Otras Erogaciones Especiales	-	-	-	-	-	-
Participaciones y Aportaciones	-	-	-	-	-	-
Participaciones	-	-	-	-	-	-
Aportaciones	-	-	-	-	-	-
Convenios	-	-	-	-	-	-
Deuda Pública	-	-	-	-	-	-
Amortización de la Deuda Pública	-	-	-	-	-	-
Intereses de la Deuda Pública	-	-	-	-	-	-
Comisiones de la Deuda Pública	-	-	-	-	-	-
Gastos de la Deuda Pública	-	-	-	-	-	-
Costo por Coberturas	-	-	-	-	-	-
Apoyos Financieros	-	-	-	-	-	-
Adeudos de Ejercicios Fiscales Anteriores (Adefas)	-	-	-	-	-	-
Total del Gasto	5,739,660,931	493,826,227	6,233,487,158	4,818,381,969	4,238,471,123	1,415,105,189

Concepto	Egresos					Subejercicio
	Aprobado	Ampliaciones / (Reducciones)	Modificado	Devengado	Pagado	
Gasto No Etiquetado	-	-	-	-	-	-
Servicios Personales	-	-	-	-	-	-
Remuneraciones al Personal de Carácter Permanente	-	-	-	-	-	-
Remuneraciones al Personal de Carácter Transitorio	-	-	-	-	-	-
Remuneraciones Adicionales y Especiales	-	-	-	-	-	-
Seguridad Social	-	-	-	-	-	-
Otras Prestaciones Sociales y Económicas	-	-	-	-	-	-
Previsiones	-	-	-	-	-	-
Pago de Estímulos a Servidores Públicos	-	-	-	-	-	-
Materiales y Suministros	-	-	-	-	-	-
Materiales de Admón., Emisión de Doctos. y Art. Oficiales	-	-	-	-	-	-
Alimentos y Utensilios	-	-	-	-	-	-
Materias Primas y Materiales de Prod. y Comercialización	-	-	-	-	-	-
Materiales y Artículos de Construcción y de Reparación	-	-	-	-	-	-
Productos Químicos, Farmacéuticos y de Laboratorio	-	-	-	-	-	-
Combustibles, Lubrificantes y Aditivos	-	-	-	-	-	-
Vestuario, Blancos, Prendas de Protección y Art. Deportivos	-	-	-	-	-	-
Materiales y Suministros Para Seguridad	-	-	-	-	-	-
Herramientas, Refacciones y Accesorios Menores	-	-	-	-	-	-
Servicios Generales	-	-	-	-	-	-
Servicios Básicos	-	-	-	-	-	-
Servicios de Arrendamiento	-	-	-	-	-	-
Servicios Profesionales, Científicos, Técnicos y Otros Serv.	-	-	-	-	-	-
Servicios Financieros, Bancarios y Comerciales	-	-	-	-	-	-
Servicios de Instalación, Reparación, Mantto. y Conservación	-	-	-	-	-	-
Servicios de Comunicación Social y Publicidad	-	-	-	-	-	-
Servicios de Traslado y Viáticos	-	-	-	-	-	-
Servicios Oficiales	-	-	-	-	-	-
Otros Servicios Generales	-	-	-	-	-	-
Transferencias, Asignaciones, Subsidios y Otras Ayudas	-	-	-	-	-	-
Transferencias Internas y Asignaciones al Sector Público	-	-	-	-	-	-
Transferencias al Resto del Sector Público	-	-	-	-	-	-
Subsidios y Subvenciones	-	-	-	-	-	-
Ayudas Sociales	-	-	-	-	-	-
Pensiones y Jubilaciones	-	-	-	-	-	-
Transferencias a Fideicomisos, Mandatos y Otros Análogos	-	-	-	-	-	-
Transferencias a la Seguridad Social	-	-	-	-	-	-
Donativos	-	-	-	-	-	-
Transferencias al Exterior	-	-	-	-	-	-
Bienes Muebles, Inmuebles e Intangibles	-	-	-	-	-	-
Mobiliario y Equipo de Administración	-	-	-	-	-	-
Mobiliario y Equipo Educativo y Recreativo	-	-	-	-	-	-
Equipo e Instrumental Médico y de Laboratorio	-	-	-	-	-	-
Vehículos y Equipo de Transporte	-	-	-	-	-	-
Equipo de Defensa y Seguridad	-	-	-	-	-	-
Maquinaria, Otros Equipos y Herramientas	-	-	-	-	-	-
Activos Biológicos	-	-	-	-	-	-
Bienes Inmuebles	-	-	-	-	-	-
Activos Intangibles	-	-	-	-	-	-
Inversión Pública	-	-	-	-	-	-
Obra Pública en Bienes de Dominio Público	-	-	-	-	-	-
Obra Pública en Bienes Propios	-	-	-	-	-	-
Proyectos Productivos y Acciones de Fomento	-	-	-	-	-	-
Inversiones Financieras y Otras Provisiones	-	-	-	-	-	-
Inversiones Para el Fomento de Actividades Productivas	-	-	-	-	-	-
Acciones y Participaciones de Capital	-	-	-	-	-	-
Compra de Títulos y Valores	-	-	-	-	-	-
Concesión de Préstamos	-	-	-	-	-	-
Inversiones en Fideicomisos, Mandatos y Otros Análogos	-	-	-	-	-	-
Fideicomiso de Desastres Naturales (Informativo)	-	-	-	-	-	-
Otras Inversiones Financieras	-	-	-	-	-	-
Provisiones para Contingencias y Otras Erogaciones Especiales	-	-	-	-	-	-
Participaciones y Aportaciones	-	-	-	-	-	-
Participaciones	-	-	-	-	-	-
Aportaciones	-	-	-	-	-	-
Convenios	-	-	-	-	-	-
Deuda Pública	-	-	-	-	-	-
Amortización de la Deuda Pública	-	-	-	-	-	-
Intereses de la Deuda Pública	-	-	-	-	-	-
Comisiones de la Deuda Pública	-	-	-	-	-	-
Gastos de la Deuda Pública	-	-	-	-	-	-
Costo por Coberturas	-	-	-	-	-	-
Apoyos Financieros	-	-	-	-	-	-
Adeudos de Ejercicios Fiscales Anteriores (Adefas)	-	-	-	-	-	-

Concepto	Egresos					Subejercicio
	Aprobado	Ampliaciones / (Reducciones)	Modificado	Devengado	Pagado	
Gasto Etiquetado	5,739,660,931	493,826,227	6,233,487,158	4,818,381,969	4,238,471,123	1,415,105,189
Servicios Personales	5,569,150,000	177,522,824	5,746,672,824	4,627,048,338	4,052,695,938	1,119,624,486
Remuneraciones al Personal de Carácter Permanente	2,337,117,491	51,809,724	2,388,927,215	2,244,095,192	1,982,010,966	144,832,023
Remuneraciones al Personal de Carácter Transitorio	7,786,142	16,546,509	24,332,651	18,494,758	18,263,060	5,837,893
Remuneraciones Adicionales y Especiales	523,794,312	194,308,452	718,102,764	661,177,828	640,032,333	56,924,936
Seguridad Social	601,182,773	6,089,666	607,272,439	25,169,851	6,062,191	582,102,588
Otras Prestaciones Sociales y Económicas	2,040,476,362	(180,347,354)	1,860,129,008	1,530,872,755	1,331,736,649	329,256,253
Previsiones	13,635,168	(2,925,409)	10,709,759	-	-	10,709,759
Pago de Estímulos a Servidores Públicos	45,157,752	92,041,236	137,198,988	147,237,954	74,590,739	(10,038,966)
Materiales y Suministros	71,809,335	55,947,883	127,757,218	28,941,197	24,440,260	98,816,021
Materiales de Admón., Emisión de Doctos. y Art. Oficiales	8,442,718	59,178,365	67,621,083	634,687	594,420	66,986,396
Alimentos y Utensilios	11,542,566	35,537,443	47,080,009	24,237,347	19,954,721	22,842,662
Materiales Primas y Materiales de Prod. y Comercialización	39,274	(15,000)	24,274	-	-	24,274
Materiales y Artículos de Construcción y de Reparación	1,043,880	384,141	1,428,021	791,599	730,699	636,422
Productos Químicos, Farmacéuticos y de Laboratorio	526,542	(349,345)	177,197	5,852	5,855	171,345
Combustibles, Lubricantes y Aditivos	2,924,192	476,600	3,400,792	2,536,007	2,427,753	864,785
Vestuario, Blancos, Prendas de Protección y Art. Deportivos	46,512,691	(39,298,932)	7,213,759	546,577	546,577	6,667,182
Materiales y Suministros Para Seguridad	-	-	-	-	-	-
Herramientas, Refacciones y Accesorios Menores	777,472	34,611	812,083	189,128	180,235	622,955
Servicios Generales	83,027,239	70,120,925	153,148,164	72,586,400	71,778,467	80,561,764
Servicios Básicos	66,769,676	53,363,922	120,133,598	58,827,185	58,810,692	61,306,413
Servicios de Arrendamiento	1,749,684	640,351	2,390,035	1,082,736	1,082,736	1,307,299
Servicios Profesionales, Científicos, Técnicos y Otros Serv.	6,317,504	9,322,686	15,640,190	5,965,122	5,480,608	9,675,068
Servicios Financieros, Bancarios y Comerciales	2,559,595	1,032,415	3,592,010	2,592,303	2,461,528	999,707
Servicios de Instalación, Reparación, Mantto. y Conservación	1,828,413	757,695	2,586,108	1,286,944	1,226,043	1,299,164
Servicios de Comunicación Social y Publicidad	48,590	(20,900)	27,690	-	-	27,690
Servicios de Traslado y Viáticos	1,510,294	477,308	1,987,602	579,998	557,230	1,407,604
Servicios Oficiales	1,525,493	4,081,291	5,606,784	1,642,099	1,590,303	3,964,685
Otros Servicios Generales	717,990	466,157	1,184,147	610,013	569,327	574,134
Transferencias, Asignaciones, Subsidios y Otras Ayudas	8,824,357	189,641,345	198,465,702	89,479,421	89,261,125	108,986,281
Transferencias Internas y Asignaciones al Sector Público	-	-	-	-	-	-
Transferencias al Resto del Sector Público	-	-	-	-	-	-
Subsidios y Subvenciones	1,242,034	672,000	1,914,034	1,503,000	987,000	411,034
Ayudas Sociales	480,500	179,383,496	179,863,996	87,612,614	87,910,318	92,251,382
Pensiones y Jubilaciones	251,823	9,585,849	9,837,672	363,807	363,807	9,473,865
Transferencias a Fideicomisos, Mandatos y Otros Análogos	6,850,000	-	6,850,000	-	-	6,850,000
Transferencias a la Seguridad Social	-	-	-	-	-	-
Donativos	-	-	-	-	-	-
Transferencias al Exterior	-	-	-	-	-	-
Bienes Muebles, Inmuebles e Intangibles	6,850,000	563,250	7,413,250	326,613	295,333	7,086,637
Mobiliario y Equipo de Administración	6,850,000	316,972	7,166,972	274,369	243,089	6,892,603
Mobiliario y Equipo Educativo y Recreativo	-	1,000	1,000	1,000	1,000	-
Equipo e Instrumental Médico y de Laboratorio	-	-	-	-	-	-
Vehículos y Equipo de Transporte	-	-	-	-	-	-
Equipo de Defensa y Seguridad	-	-	-	-	-	-
Maquinaria, Otros Equipos y Herramientas	-	245,278	245,278	51,244	51,244	194,034
Activos Biológicos	-	-	-	-	-	-
Bienes Inmuebles	-	-	-	-	-	-
Activos Intangibles	-	-	-	-	-	-
Inversión Pública	-	30,000	30,000	-	-	30,000
Obra Pública en Bienes de Dominio Público	-	-	-	-	-	-
Obra Pública en Bienes Propios	-	30,000	30,000	-	-	30,000
Proyectos Productivos y Acciones de Fomento	-	-	-	-	-	-
Inversiones Financieras y Otras Provisiones	-	-	-	-	-	-
Inversiones Para el Fomento de Actividades Productivas	-	-	-	-	-	-
Acciones y Participaciones de Capital	-	-	-	-	-	-
Compra de Títulos y Valores	-	-	-	-	-	-
Concesión de Préstamos	-	-	-	-	-	-
Inversiones en Fideicomisos, Mandatos y Otros Análogos	-	-	-	-	-	-
Fideicomiso de Desastres Naturales (Informativo)	-	-	-	-	-	-
Otras Inversiones Financieras	-	-	-	-	-	-
Provisiones para Contingencias y Otras Erogaciones Especiales	-	-	-	-	-	-
Participaciones y Aportaciones	-	-	-	-	-	-
Participaciones	-	-	-	-	-	-
Aportaciones	-	-	-	-	-	-
Convenios	-	-	-	-	-	-
Deuda Pública	-	-	-	-	-	-
Amortización de la Deuda Pública	-	-	-	-	-	-
Intereses de la Deuda Pública	-	-	-	-	-	-
Comisiones de la Deuda Pública	-	-	-	-	-	-
Gastos de la Deuda Pública	-	-	-	-	-	-
Costo por Coberturas	-	-	-	-	-	-
Apoyos Financieros	-	-	-	-	-	-
Adeudos de Ejercicios Fiscales Anteriores (Adefas)	-	-	-	-	-	-
Total de Egresos	5,739,660,931	493,826,227	6,233,487,158	4,818,381,969	4,238,471,123	1,415,105,189

Concepto	Egresos					Subejercicio
	Aprobado	Ampliaciones/ (Reducciones)	Modificado	Devengado	Pagado	
	1	2	3 = (1 + 2)	4	5	
Jefatura de la Oficina de la Gobernatura del Estado	-	-	-	-	-	-
Secretaría de Gobierno	-	-	-	-	-	-
Secretaría de Hacienda	-	-	-	-	-	-
Secretaría de Desarrollo Económico y del Trabajo	-	-	-	-	-	-
Secretaría de Desarrollo Agropecuario	-	-	-	-	-	-
Secretaría de Obras Públicas	-	-	-	-	-	-
Secretaría de Educación	-	-	-	-	-	-
Secretaría de Salud	-	-	-	-	-	-
Secretaría de Administración	-	-	-	-	-	-
Secretaría de la Contraloría	-	-	-	-	-	-
Secretaría de Turismo y Cultura	-	-	-	-	-	-
Secretaría de Desarrollo Social	-	-	-	-	-	-
Secretaría de Desarrollo Sustentable	-	-	-	-	-	-
Secretaría de Movilidad y Transporte	-	-	-	-	-	-
Comisión Estatal de Seguridad Pública	-	-	-	-	-	-
Consejería Jurídica	-	-	-	-	-	-
Gastos Institucionales	-	-	-	-	-	-
Total del Gasto	-	-	-	-	-	-

 Instituto de la Educación Básica del Estado de Morelos
 Estado Analítico del Ejercicio del Presupuesto de Egresos
 Clasificación Administrativa
 Del 1 de enero al 30 de septiembre de 2019

Concepto	Egresos					Subejercicio
	Aprobado	Ampliaciones/ (Reducciones)	Modificado	Devengado	Pagado	
	1	2	3 = (1 + 2)	4	5	
Poder Ejecutivo	-	-	-	-	-	-
Poder Legislativo	-	-	-	-	-	-
Poder Judicial	-	-	-	-	-	-
Organismos Autónomos	-	-	-	-	-	-
Poder Ejecutivo de los Municipios	-	-	-	-	-	-
Total del Gasto	-	-	-	-	-	-

 Sector Paraestatal del Gobierno del Estado de Morelos
 Estado Analítico del Ejercicio del Presupuesto de Egresos
 Clasificación Administrativa
 Del 1 de enero al 30 de septiembre de 2019

Concepto	Egresos					Subejercicio
	Aprobado	Ampliaciones/ (Reducciones)	Modificado	Devengado	Pagado	
	1	2	3 = (1 + 2)	4	5	
Entidades Paraestatales y Fideicomisos No Empresariales y No Financieros	5,739,660,931	493,826,227	6,233,487,158	4,818,381,969	4,238,471,123	1,415,105,189
Instituciones Públicas de la Seguridad Social	-	-	-	-	-	-
Entidades Paraestatales Empresariales No Financieras con Participación Estatal Mayoritaria	-	-	-	-	-	-
Fideicomisos Empresariales No Financieros con Participación Estatal Mayoritaria	-	-	-	-	-	-
Entidades Paraestatales Empresariales Financieras Monetarias con Participación Estatal Mayoritaria	-	-	-	-	-	-
Entidades Paraestatales Empresariales Financieras No Monetarias con Participación Estatal Mayoritaria	-	-	-	-	-	-
Fideicomisos Financieros Públicos con Participación Estatal Mayoritaria	-	-	-	-	-	-
Total del Gasto	5,739,660,931	493,826,227	6,233,487,158	4,818,381,969	4,238,471,123	1,415,105,189

Concepto	Egresos					Subejercicio
	Aprobado	Ampliaciones/ (Reducciones)	Modificado	Devengado	Pagado	
Gasto No Etiquetado	-	-	-	-	-	-
Jefatura de la Oficina de la Gubernatura del Estado	-	-	-	-	-	-
Secretaría de Gobierno	-	-	-	-	-	-
Secretaría de Hacienda	-	-	-	-	-	-
Secretaría de Desarrollo Económico y del Trabajo	-	-	-	-	-	-
Secretaría de Desarrollo Agropecuario	-	-	-	-	-	-
Secretaría de Obras Públicas	-	-	-	-	-	-
Secretaría de Educación	-	-	-	-	-	-
Secretaría de Salud	-	-	-	-	-	-
Secretaría de Administración	-	-	-	-	-	-
Secretaría de la Contraloría	-	-	-	-	-	-
Secretaría de Turismo y Cultura	-	-	-	-	-	-
Secretaría de Desarrollo Social	-	-	-	-	-	-
Secretaría de Desarrollo Sustentable	-	-	-	-	-	-
Secretaría de Movilidad y Transporte	-	-	-	-	-	-
Comisión Estatal de Seguridad Pública	-	-	-	-	-	-
Consejería Jurídica	-	-	-	-	-	-
Gastos Institucionales	-	-	-	-	-	-
Poder Legislativo	-	-	-	-	-	-
Poder Judicial	-	-	-	-	-	-
Organismos Autónomos	-	-	-	-	-	-
Entidades Paraestatales y Fideicomisos No Empresariales y No Financieros	-	-	-	-	-	-
Fideicomisos Empresariales No Financieros con Participación Estatal Mayoritaria	-	-	-	-	-	-
Poder Ejecutivo de los Municipios	-	-	-	-	-	-
Gasto Etiquetado	5,739,660,931	493,826,227	6,233,487,158	4,818,381,969	4,238,471,123	1,415,105,189
Jefatura de la Oficina de la Gubernatura del Estado	-	-	-	-	-	-
Secretaría de Gobierno	-	-	-	-	-	-
Secretaría de Hacienda	-	-	-	-	-	-
Secretaría de Desarrollo Económico y del Trabajo	-	-	-	-	-	-
Secretaría de Desarrollo Agropecuario	-	-	-	-	-	-
Secretaría de Obras Públicas	-	-	-	-	-	-
Secretaría de Educación	-	-	-	-	-	-
Secretaría de Salud	-	-	-	-	-	-
Secretaría de Administración	-	-	-	-	-	-
Secretaría de la Contraloría	-	-	-	-	-	-
Secretaría de Turismo y Cultura	-	-	-	-	-	-
Secretaría de Desarrollo Social	-	-	-	-	-	-
Secretaría de Desarrollo Sustentable	-	-	-	-	-	-
Secretaría de Movilidad y Transporte	-	-	-	-	-	-
Comisión Estatal de Seguridad Pública	-	-	-	-	-	-
Consejería Jurídica	-	-	-	-	-	-
Gastos Institucionales	-	-	-	-	-	-
Poder Legislativo	-	-	-	-	-	-
Poder Judicial	-	-	-	-	-	-
Organismos Autónomos	-	-	-	-	-	-
Entidades Paraestatales y Fideicomisos No Empresariales y No Financieros	5,739,660,931	493,826,227	6,233,487,158	4,818,381,969	4,238,471,123	1,415,105,189
Fideicomisos Empresariales No Financieros con Participación Estatal Mayoritaria	-	-	-	-	-	-
Poder Ejecutivo de los Municipios	-	-	-	-	-	-
Total de Egresos	5,739,660,931	493,826,227	6,233,487,158	4,818,381,969	4,238,471,123	1,415,105,189

Concepto	Egresos					Subejercicio 6 = (3 - 4)
	Aprobado	Ampliaciones/ (Reducciones)	Modificado	Devengado	Pagado	
	1	2	3 = (1 + 2)	4	5	
Gobierno	-	-	-	-	-	-
Legislación	-	-	-	-	-	-
Justicia	-	-	-	-	-	-
Coordinación de la Política de Gobierno	-	-	-	-	-	-
Relaciones Exteriores	-	-	-	-	-	-
Asuntos Financieros y Hacendarios	-	-	-	-	-	-
Seguridad Nacional	-	-	-	-	-	-
Asuntos de Orden Público y de Seguridad Interior	-	-	-	-	-	-
Otros Servicios Generales	-	-	-	-	-	-
Desarrollo Social	-	-	-	-	-	-
Protección Ambiental	-	-	-	-	-	-
Vivienda y Servicios a la Comunidad	-	-	-	-	-	-
Salud	-	-	-	-	-	-
Recreación, Cultura y Otras Manifestaciones Sociales	-	-	-	-	-	-
Educación	-	-	-	-	-	-
Protección Social	-	-	-	-	-	-
Otros Asuntos Sociales	-	-	-	-	-	-
Desarrollo Económico	-	-	-	-	-	-
Asuntos Económicos, Comerciales y Laborales en General	-	-	-	-	-	-
Agropecuaria, Silvicultura, Pesca y Caza	-	-	-	-	-	-
Combustibles y Energía	-	-	-	-	-	-
Minería, Manufacturas y Construcción	-	-	-	-	-	-
Transporte	-	-	-	-	-	-
Comunicaciones	-	-	-	-	-	-
Turismo	-	-	-	-	-	-
Ciencia, Tecnología e Innovación	-	-	-	-	-	-
Otras Industrias y Otros Asuntos Económicos	-	-	-	-	-	-
Otras no Clasificadas en Funciones Anteriores	5,739,660,931	493,826,227	6,233,487,158	4,818,381,969	4,238,471,123	1,415,105,189
Transacciones de la Deuda Pública / Costo Financiero de la Deuda	-	-	-	-	-	-
Transferencias, Participaciones y Aportaciones entre Diferentes Niveles y Ordenes de Gobierno	5,739,660,931	493,826,227	6,233,487,158	4,818,381,969	4,238,471,123	1,415,105,189
Saneamiento del Sistema Financiero	-	-	-	-	-	-
Adeudos de Ejercicios Fiscales Anteriores	-	-	-	-	-	-
Total del Gasto	5,739,660,931	493,826,227	6,233,487,158	4,818,381,969	4,238,471,123	1,415,105,189

Concepto	Egresos					Subejercicio
	Aprobado	Ampliaciones/ (Reducciones)	Modificado	Devengado	Pagado	
Gasto No Etiquetado	-	-	-	-	-	-
Gobierno	-	-	-	-	-	-
Legislación	-	-	-	-	-	-
Justicia	-	-	-	-	-	-
Coordinación de la Política de Gobierno	-	-	-	-	-	-
Relaciones Exteriores	-	-	-	-	-	-
Asuntos Financieros y Hacendarios	-	-	-	-	-	-
Seguridad Nacional	-	-	-	-	-	-
Asuntos de Orden Público y de Seguridad Interior	-	-	-	-	-	-
Otros Servicios Generales	-	-	-	-	-	-
Desarrollo Social	-	-	-	-	-	-
Protección Ambiental	-	-	-	-	-	-
Vivienda y Servicios a la Comunidad	-	-	-	-	-	-
Salud	-	-	-	-	-	-
Recreación, Cultura y Otras Manifestaciones Sociales	-	-	-	-	-	-
Educación	-	-	-	-	-	-
Protección Social	-	-	-	-	-	-
Otros Asuntos Sociales	-	-	-	-	-	-
Desarrollo Económico	-	-	-	-	-	-
Asuntos Económicos, Comerciales y Laborales en Gral.	-	-	-	-	-	-
Agropecuaria, Silvicultura, Pesca y Caza	-	-	-	-	-	-
Combustibles y Energía	-	-	-	-	-	-
Minería, Manufacturas y Construcción	-	-	-	-	-	-
Transporte	-	-	-	-	-	-
Comunicaciones	-	-	-	-	-	-
Turismo	-	-	-	-	-	-
Ciencia, Tecnología e Innovación	-	-	-	-	-	-
Otras Industrias y Otros Asuntos Económicos	-	-	-	-	-	-
Otras no Clasificadas en Funciones Anteriores	-	-	-	-	-	-
Transacciones de la Deuda Pública / Costo Financiero de la Deuda	-	-	-	-	-	-
Transferencias, Participaciones y Aportaciones entre Diferentes Niveles y Ordenes de Gobierno	-	-	-	-	-	-
Saneamiento del Sistema Financiero	-	-	-	-	-	-
Adeudos de Ejercicios Fiscales Anteriores	-	-	-	-	-	-
Gasto Etiquetado	5,739,660,931	493,826,227	6,233,487,158	4,818,381,969	4,238,471,123	1,415,105,189
Gobierno	-	-	-	-	-	-
Legislación	-	-	-	-	-	-
Justicia	-	-	-	-	-	-
Coordinación de la Política de Gobierno	-	-	-	-	-	-
Relaciones Exteriores	-	-	-	-	-	-
Asuntos Financieros y Hacendarios	-	-	-	-	-	-
Seguridad Nacional	-	-	-	-	-	-
Asuntos de Orden Público y de Seguridad Interior	-	-	-	-	-	-
Otros Servicios Generales	-	-	-	-	-	-
Desarrollo Social	-	-	-	-	-	-
Protección Ambiental	-	-	-	-	-	-
Vivienda y Servicios a la Comunidad	-	-	-	-	-	-
Salud	-	-	-	-	-	-
Recreación, Cultura y Otras Manifestaciones Sociales	-	-	-	-	-	-
Educación	-	-	-	-	-	-
Protección Social	-	-	-	-	-	-
Otros Asuntos Sociales	-	-	-	-	-	-
Desarrollo Económico	-	-	-	-	-	-
Asuntos Económicos, Comerciales y Laborales en Gral.	-	-	-	-	-	-
Agropecuaria, Silvicultura, Pesca y Caza	-	-	-	-	-	-
Combustibles y Energía	-	-	-	-	-	-
Minería, Manufacturas y Construcción	-	-	-	-	-	-
Transporte	-	-	-	-	-	-
Comunicaciones	-	-	-	-	-	-
Turismo	-	-	-	-	-	-
Ciencia, Tecnología e Innovación	-	-	-	-	-	-
Otras Industrias y Otros Asuntos Económicos	-	-	-	-	-	-
Otras no Clasificadas en Funciones Anteriores	5,739,660,931	493,826,227	6,233,487,158	4,818,381,969	4,238,471,123	1,415,105,189
Transacciones de la Deuda Pública / Costo Financiero de la Deuda	-	-	-	-	-	-
Transferencias, Participaciones y Aportaciones entre Diferentes Niveles y Ordenes de Gobierno	5,739,660,931	493,826,227	6,233,487,158	4,818,381,969	4,238,471,123	1,415,105,189
Saneamiento del Sistema Financiero	-	-	-	-	-	-
Adeudos de Ejercicios Fiscales Anteriores	-	-	-	-	-	-
Total del Egresos	5,739,660,931	493,826,227	6,233,487,158	4,818,381,969	4,238,471,123	1,415,105,189

Instituto de la Educación Básica del Estado de Morelos
Estado Analítico del Ejercicio del Presupuesto de Egresos Detallado - LDF
Clasificación de Servicios Personales por Categoría
Del 1 de enero al 30 de septiembre de 2019
(Pesos)



Concepto	Egresos					Subejercicio
	Aprobado	Ampliaciones/ (Reducciones)	Modificado	Devengado	Pagado	
Gasto No Etiquetado	-	-	-	-	-	-
<i>Personal Administrativo y de Servicio Público</i>						
Magisterio						
Servicios de Salud						
Personal Administrativo						
Personal Médico, Paramédico y afín						
Seguridad Pública						
Gastos Asociados a la Implementación de Nuevas Leyes Fed. o Reformas a las Mismas						
Nombre del Programa o Ley 1						
Nombre del Programa o Ley 2						
Sentencias Laborales Definitivas						
Gasto Etiquetado	5,569,150,000	177,522,824	5,746,672,824	4,627,048,338	4,052,695,938	1,119,624,486
<i>Personal Administrativo y de Servicio Público</i>						
Magisterio	5,569,150,000	177,522,824	5,746,672,824	4,627,048,338	4,052,695,938	1,119,624,486
Servicios de Salud						
Personal Administrativo						
Personal Médico, Paramédico y afín						
Seguridad Pública						
Gastos Asociados a la Implementación de Nuevas Leyes Fed. o Reformas a las Mismas						
Nombre del Programa o Ley 1						
Nombre del Programa o Ley 2						
Sentencias Laborales Definitivas						
Total del Gasto en Servicios Personales	5,569,150,000	177,522,824	5,746,672,824	4,627,048,338	4,052,695,938	1,119,624,486

Instituto de la Educación Básica del Estado de Morelos
 Estado Analítico del Ejercicio del Presupuesto de Egresos
 Clasificación Económica (por Tipo de Gasto)
 Del 1 de enero al 30 de septiembre de 2019
 (Pesos)



Concepto	Egresos					
	Aprobado	Ampliaciones/ (Reducciones)	Modificado	Devengado	Pagado	Subejercicio
	1	2	3 = (1 + 2)	4	5	6 = (3 - 4)
Gasto Corriente	5,724,238,397	492,984,861	6,217,223,258	4,812,668,372	4,232,792,902	1,404,554,886
Gasto de Capital	15,422,534	462,454	15,884,988	5,713,597	5,678,221	10,171,391
Amortización de la Deuda y Disminución de Pasivos	-	416,241	416,241	-	-	416,241
Pensiones y Jubilaciones	-	(37,329)	(37,329)	-	-	(37,329)
Participaciones	-	-	-	-	-	-
Total del Gasto	5,739,660,931	493,826,227	6,233,487,158	4,818,381,969	4,238,471,123	1,415,105,189



IEBEM
Instituto de la
Educación Básica del
Estado de Morelos

Información Programática

CUENTA PÚBLICA 3ER TRIMESTRE
INSTITUTO DE LA EDUCACIÓN BÁSICA DEL ESTADO DE MORELOS
ENERO - SEPTIEMBRE

2019

Concepto	Egresos					Subejercicio
	Aprobado	Ampliaciones/ (Reducciones)	Modificado	Devengado	Pagado	
	1	2	3 = (1 + 2)	4	5	
Programas						
<i>Subsidios: Sector Social y Privado o Ent. Federativas y Municipios</i>	-	-	-	-	-	-
Sujetos a Reglas de Operación	-	-	-	-	-	-
Otros Subsidios	-	-	-	-	-	-
Desempeño de las Funciones						
Prestación de Servicios Públicos	-	-	-	-	-	-
Provisión de Bienes Públicos	-	-	-	-	-	-
Planeación, Seguimiento y Evaluación de Políticas Públicas	-	-	-	-	-	-
Promoción y Fomento	-	-	-	-	-	-
Regulación y Supervisión	-	-	-	-	-	-
Funciones de las Fuerzas Armadas (Únicamente Gobierno Federal)	-	-	-	-	-	-
Específicos	-	-	-	-	-	-
Proyectos de Inversión	-	-	-	-	-	-
Administrativos y de Apoyo						
Apoyo al Proceso Presupuestario y para Mejorar la Eficiencia Institucional	-	-	-	-	-	-
Apoyo a la Función Pública y al Mejoramiento de la Gestión	-	-	-	-	-	-
Operaciones Ajenas	-	-	-	-	-	-
Compromisos						
Obligaciones de Cumplimiento de Resolución Jurisdiccional	-	-	-	-	-	-
Desastres Naturales	-	-	-	-	-	-
Obligaciones						
Pensiones y Jubilaciones	-	-	-	-	-	-
Aportaciones a la Seguridad Social	-	-	-	-	-	-
Aportaciones a Fondos de Estabilización	-	-	-	-	-	-
Aportaciones a Fondos de Inversión y Reestructura de Pensiones	-	-	-	-	-	-
Programas de Gasto Federalizado (Gobierno Federal)						
Gasto Federalizado	5,739,652,931	493,826,227	6,233,479,158	4,818,374,004	4,238,463,158	1,415,105,154
	5,739,652,931	493,826,227	6,233,479,158	4,818,374,004	4,238,463,158	1,415,105,154
Participaciones a Entidades Federativas y Municipios						
Costo financiero, deuda o apoyos a deudores y ahorradores de la banca	-	-	-	-	-	-
Adeudos de ejercicios fiscales anteriores	8,000	-	8,000	7,965	7,965	35
Total del Gasto	5,739,660,931	493,826,227	6,233,487,158	4,818,381,969	4,238,471,123	1,415,105,189

Instituto de la Educación Básica del Estado de Morelos
Indicadores de Postura Fiscal
Del 1 de enero al 30 de septiembre de 2019
(Pesos)



Concepto	Estimado	Devengado	Pagado ³
I. Ingresos Presupuestarios (I=1+2)	8,248,386,346	6,059,909,743	6,101,713,800
1. Ingresos del Gobierno de la Entidad Federativa 1	1,049,616,000	5,306,917	5,306,917
2. Ingresos del Sector Paraestatal 1	7,198,770,346	6,054,602,826	6,096,406,883
II. Egresos Presupuestarios (II=3+4)	5,739,660,931	4,818,381,969	4,238,471,123
3. Egresos del Gobierno de la Entidad Federativa 2	5,739,660,931	4,818,381,969	4,238,471,123
4. Egresos del Sector Paraestatal 2	-	-	-
III. Balance Presupuestario (Superávit o Déficit) (III = I - II)	2,508,725,415	1,241,527,774	1,863,242,677

Concepto	Estimado	Devengado	Pagado ³
III. Balance presupuestario (Superávit o Déficit)	2,508,725,415	1,241,527,774	1,863,242,677
IV. Intereses, Comisiones y Gastos de la Deuda	-	-	-
V. Balance Primario (Superávit o Déficit) (V= III - IV)	2,508,725,415	1,241,527,774	1,863,242,677

Concepto	Estimado	Devengado	Pagado ³
A. Financiamiento	-	-	-
B. Amortización de la deuda	-	-	-
C. Endeudamiento ó desendeudamiento (C = A - B)	-	-	-

1 Los Ingresos que se presentan son los ingresos presupuestarios totales sin incluir los ingresos por financiamientos. Los Ingresos del Gobierno de la Entidad Federativa corresponden a los del Poder Ejecutivo, Legislativo Judicial y Autónomos.

2 Los egresos que se presentan son los egresos presupuestarios totales sin incluir los egresos por amortización. Los egresos del Gobierno de la Entidad Federativa corresponden a los del Poder Ejecutivo, Legislativo, Judicial y Órganos Autónomos.

3 Para Ingresos se reportan los ingresos recaudados; para egresos se reportan los egresos pagados.



IEBEM

Instituto de la
Educación Básica del
Estado de Morelos

Anexos

CUENTA PÚBLICA 3ER TRIMESTRE
INSTITUTO DE LA EDUCACIÓN BÁSICA DEL ESTADO DE MORELOS
ENERO - SEPTIEMBRE

2019

Código	Descripción del Bien Inmueble	Valor en libros
N-5	JARDIN DE NIÑOS BATALLA DEL 5 DE MAYO, CLAVE 17DJN0381E, CALLE LAURO ORTEGA NUMERO 4 COLONIA HERMENEGILDO GALEANA MUNICIPIO DE CUAUTLA MORELOS, NORESTE 68.40 CON CALLE AGUSTIN MELGAR, SURESTE 47.10 CON CALLE LAURO ORTEGA, SUROESTE 42.00 CON CALLE ADOLFO LOPEZ MATEOS, NOROESTE 54.50 CON LOTE 02 Y 03, SUPERFICIE 2,069 METROS CUADRADOS CORETT-II-MORELOS-006-2000	206,900
N-5	PRIMARIA AQUILES SERDAN CLAVE 17DPR0337H, CALLE VICENTE GUERRERO NUM. 1 COLONIA NEXPA MUNICIPIO DE TLAQUILTENANGO MORELOS, NORESTE 99.70 CON CALLE VICENTE GUERRERO, SURESTE 61.50 CON CALLE IGNACIO MAYA, SUROESTE 69.60 CON LOTE 2 Y 3, SUROESTE 30.25 CON LOTE 04, NOROESTE 4.00 CON LOTE 04, NOROESTE 58.70 CON CALLE 20 DE NOVIEMBRE, SUPERFICIE 6,077 METROS CUADRADOS, ESCRITURA CORETT-II-MORELOS-09-99	281,697
N-5	JARDIN DE NIÑOS MA. ELENA RUIZ VON SALIS CLAVE 17DJN0510I, CALLEJON DE LAS FLORES NUM 6, POBLADO DE ANENEUILCO, MUNICIPIO DE CIUDAD AYALA MORELOS, NORESTE 33.75 CON CALLE 3 DE MAYO; SURESTE 63.90 CON CALLEJON DE LAS FLORES; SUROESTE 33.75 CON CALLEJON SIN NOMBRE; NOROESTE 64.15 CON LOTE 01, SUPERFICIE 2,16 METROS CUADRADOS, ESCRITURA CORETT-II-MORELOS-001-2000	172,880
N-5	JARDIN DE NIÑOS MACARIA THAN DE RIVA PALACIO, CLAVE 17DJN0672U, CALLE PAUL HARRIS S/N, COLONIA AMPLIACION BUGAMBILIAS, MUNICIPIO DE JIUTEPEC MORELOS, NORESTE 18.75 CON PASEO HARRIS; 36.50 CON LOTE 04; SOROESTE 19.00 CON LOTE 28, 19 Y 20; NOROESTE 17.66 Y 17.87 EN DOS TRAMOS CON LOTES 24, 25, 26, 02, SUPERFICIE 676 METROS CUARADOS, ESCRITURA CORETT-II-MORELOS-010-99	81,120
N-5	JARDIN DE NIÑOS REFUGIO SONI, CLAVE 17DJN0136J, AVENIDA REVOLUCION NUM. 52, COLONIA BENITO JUAREZ, MUNICIPIO DE CUERNAVACA MORELOS, NORESTE 27.75 CON LOTE 13, SURESTE 40.40 CON LOTE 14, SUROESTE 25.02 CON AV. REVOLUCION, NOROESTE 39.87 CON LOTE 16, SUPERFICIE 958 METROS CUADRADOS, ESCRITURA CORETT -II-MORELOS-011-99	129,330
N-5	ESCUELA PRIMARIA CUAUHEMOC, CLAVE 17DPR0407M, CALLE FRANCISCO I. MADERO, COLONIA IZTLACIHUATL, MUNICIPIO DE CUAUTLA MORELOS, NORESTE 39.00 MTS CON LOTE 01 Y 10, SURESTE 84.50 METROS CON CALLE FRANCISCO I. MADERO, AL SURESTE 20.00 CON LOTE 3 Y 19.50 CON LOTE 09, NORESTE 3.70 Y 80.00 CON CALLE EMILIANO ZAPATA SUPERFICIE 3,217 METROS CUADRADOS ESCRITURA CORETT-II-MORELOS-012-99	321,700
N-5	ESCUELA PRIMARIA LUIS DONALDO COLOSIO MURRIETA, CALLE BENITO JUAREZ SIN NUMERO, COLONIA IGNACIO ZARAGOZA, MUNICIPIO DE CUAUTLA MORELOS, NORESTE 25.96 Y 21.20 EN DOS TRAMOS CON CALLE BENITO JUAREZ, SUROESTE 42.98 CON LOTE 26, CERRADA BENITO JUAREZ Y LOTE 25, SURESTE .50 CON LO TE 07 SUROESTE 9.65 Y 42.20 EN DOS TRAMOS CON LOTE 7, 8, 9, 10, 17 Y 11, NOROESTE 43.80 CON LOTE 12 Y 29, ESCRITURA CORETT-IV-MOR-47-05	627,600
N-5	JARDIN DE NIÑOS REPUBLICA DE VENEZUELA CLAVE DJN01660, CALLE ARTICULO 123 SIN NUMERO, COLONIA LOMAS DE GUADALUPE, MUNICIPIO DE TEMIXCO, MORELOS, NORTE CON LOTE 6 Y5; SURESTE 26.80 Y 8.15 MTS EN DOS TRAMOS CON PRIVADA 16 DE SEPTIEMBRE Y LOTES 11, 2 Y 3; SUROESTE 52.20 MTS Y 5.80 MTS CON LOTE 8; NOROESTE 21.50 MTS CON CALLE ARTICULO 123; NOROESTE 3.00 MTS CON LOTE 8, SUPERFICIE 1.663 METROS CUADRADOS ESCRITURA CORETT-JARDIN DE NIÑOS PROFRA. EMMA OLGUIN HERMIDA, CLAVE 17DJN0226M, CALLE ROSAS SIN NUMERO, COLONIA LOMAS DEL CARRIL, MUNICIPIO DE TEMIXCO MORELOS, NORESTE 31.12 METROS CON LOTE 39, SURESTE 6.10, 22.10 Y 7.10 METROS EN TRES TRAMOS CON LOTE 34, 36 Y 37, SUROESTE 31.55 METROS CON LOTE 14, NOROESTE 35.80 METROS CON CALLE ROSAS, SUPERFICIE 1.009 METROS CUADRADOS, ESCRITURA CORETT II-MORELOS-07-99	149,670
N-5	ESCUELA TELESECUNDARIA JUSTO SIERRA CLAVE 17DTV01310 CALLE CHIRIMOYO SIN NUMERO POBLADO ITZAMATITLAN MUNICIPIO DE YAUTEPEC, NORESTE 38.10 CON LOTE 29 Y 26, SURESTE 22.55 CON LOTE 27, SUROESTE 39.00 CON CALLE SIN NOMBRE, NOROESTE 9.90 CON CALLE CHIRIMILLOS, SUPERFICIE 798 METROS CUADRADOS, ESCRITURA DE CORETT-II-MORELOS-003-2000	90,810
N-5	ESCUELA PRIMARIA IGNACIO MAYA CLAVE 17DR0338G, CALLE IGNACIO MAYA NUMERO 57, COLONIA FLORES WAGON, MUNICIPIO DE YAUTEPEC, MORELOS, SURESTE 39.60 CON CALLE IGNACIO MAYA; NORESTE 47.54 CON LOTE 19, 20, Y 01, SUROESTE 48.60 CON LOTE 03; 38.83 CON DOS TRAMOS CON LOTE 11 Y 13; SUPERFICIE 1,884 METROS CUADRADOS, ESCRITURA CORETT-MORELOS-002-2000	47,880
N-5	INMUEBLES PROPIEDAD DE GOBIERNO DEL ESTADO Y QUE EL IEDEM SOLO CUENTA CON EL USO PUBLICO Y CONTINUO	75,360

Código	Descripción del Bien Inmueble	Valor en libros
N-5	17BBE0006M BIBLIOTECA ESCOLAR DE LA SECUNDARIA TECNICA NUM. 3 AMACUZAC AMACUZAC LA GLORIETA AVENIDA BENITO JUAREZ S/N	1,329,137
N-5	17DST0046D ESCUELA SECUNDARIA TECNICA NUM. 3 LA GLORIETA	
N-5	17DTV0114Y 20 DE NOVIEMBRE AMACUZAC CAJONES CAJONES CAMINO COAHUIXTLA CAJONES SIN NUM.	312,913
N-5	17DPR0571M EJERCITO TRIGARANTE AMACUZAC CAJONES CAJONES ESTACION FERROCARRIL NUM. 2	338,971
N-5	17DPR0002V VALENTIN GOMEZ FARIAS AMACUZAC CASAHUATLAN CASAHUATLAN FERROCARRIL MEXICO BALSAS NUM. 1	721,469
N-5	17DPR0570N REVOLUCION SOCIAL MEXICANA	
N-5	17DTV0044T HERMANOS FLORES MAGON AMACUZAC CASAHUATLAN CASAHUATLAN VENUSTIANO CARRANZA S/N	417,543
N-5	17DPR0174N JOSE MA. MORELOS Y PAVON TETECALA ACTOPAN ACTOPAN CARRETERA ALPUYECA GRUTAS S/N	433,945
N-5	17DPR0673J MIGUEL HIDALGO TETECALA COLONIA FRANCISCO SARABIA FRANCISCO SARABIA LA PAROTA S/N	505,378
N-5	17DST0008A ESCUELA SECUNDARIA TECNICA NUM. 8 TETECALA TETECALA CENTRO ESQUINA ALDAMA Y LAZARO CARDENAS S/N	3,692,053
N-5	17DES0054U QUETZALCOATL TLALNEPANTLA TLALNEPANTLA TLALNEPANTLA CENTRO PROLONGACION INES CHAVEZ SIN NUMERO	2,364,366
N-5	17DJN0116G LIBERTAD Y DEMOCRACIA TLALNEPANTLA EL VIGIA (SAN NICOLAS DEL MONTE) EL VIGIA DEL TRABAJO NUM. 1	150,980

Código	Descripción del Bien Inmueble	Valor en libros
N-5	17DJN0287Z MARCELO TORREBLANCA TLALNEPANTLA FELIPE NERI (CUATEPEC) FELIPE NERI JOSE MARIA MORELOS NUM. 4	351,392
N-5	17DJN0460R SITIO DE CUAUTLA TLALNEPANTLA TLALNEPANTLA TLALNEPANTLA CENTRO NACIONAL Y PRIMAVERA S/N	283,717
N-5	17DPR0243T SANGRE DE HEROES TLALNEPANTLA TLALNEPANTLA TLALNEPANTLA CENTRO PLAZA DE LA CONSTITUCION NUM. 13	1,872,258
N-5	17DPR0377I NICOLAS BRAVO TLALNEPANTLA EL VIGIA (SAN NICOLAS DEL MONTE) EL VIGIA AVENIDA VICENTE GUERRERO NUM. 1	850,017
N-5	17DPR0430N HEROES DEL SUR TLALNEPANTLA FELIPE NERI (CUATEPEC) FELIPE NERI 16 DE SEPTIEMBRE S/N	1,067,766
N-5	17DTV0086S JOSE MA MORELOS Y PAVON TLALNEPANTLA FELIPE NERI (CUATEPEC) FELIPE NERI 5 DE MAYO S/N	1,009,668
N-5	17DES0035F TOTOLLI TOTOLAPAN TEPETLIXPITA TEPETLIXPITA CARRETERA FEDERAL TOTOLAPAN ATLATLAHUCAN SIN NUMERO	2,811,546
N-5	17DJN0268L JESUS REYES HEROLES TOTOLAPAN EL LLANITO EL LLANITO NUM. 6	253,904
N-5	17DJN0595F JUDITH LOPEZ DE NAVA TOTOLAPAN TOTOLAPAN CENTRO IGNACIO ALLENDE NUM. 50	618,185
N-5	17DJN0691I VIOLETA TOTOLAPAN EL FUERTE (SAN MIGUEL) EL FUERTE 5 DE MAYO SIN NUMERO	95,051
N-5	17DPR0175M RODOLFO LOPEZ DE NAVA TOTOLAPAN TOTOLAPAN CENTRO EL LLANITO S/N	1,973,589
N-5	17DPR0263G IGNACIO ZARAGOZA TOTOLAPAN NEPOPALCO NEPOPALCO AVENIDA INDEPENDENCIA S/N	900,284

Código	Descripción del Bien Inmueble	Valor en libros
N-5	17DPR0347O MIGUEL HIDALGO TOTOLAPAN LA CAÑADA (SAN SEBASTIAN) LA CAÑADA JOSE MARIA MORELOS NUM. 27	521,148
N-5	17DPR0382LU EMILIANO ZAPATA TOTOLAPAN EL FUERTE (SAN MIGUEL) EL FUERTE AVENIDA INDEPENDENCIA S/N	441,348
N-5	17DPR0429Y CAMPO Y PROGRESO TOTOLAPAN TEPETLIXPITA TEPETLIXPITA JOSE MA MORELOS NUM. 5	281,237
N-5	17DPR0432L JUAN N. ALVAREZ TOTOLAPAN AHUATLAN (ASUNCION AHUATLAN) AHUATLAN DE LA CRUZ NUM. 1	424,644
N-5	17DPR0443R NETZAHUALCOYOTL TOTOLAPAN TOTOLAPAN CENTRO PLAZA DE LA CONSTITUCION NUM. 4	1,049,490
N-5	17DPR0684P LIC. BENITO JUAREZ TOTOLAPAN VILLA NICOLAS ZAPATA VILLA NICOLAS ZAPATA ZARAGOZA S/N	461,525
N-5	17DTV0034M GENERAL EMILIANO ZAPATA TOTOLAPAN TOTOLAPAN CENTRO PLAZA DE LA CONSTITUCION NUM. 1	516,722
N-5	17DTV0056Y JUSTO SIERRA TOTOLAPAN NEPOPALCO NEPOPALCO AVENIDA BENITO JUAREZ SIN NUMERO	1,497,957
N-5	17DJN0593H EMELIA LOPEZ ACOSTA ZACATEPEC CHIVERIAS (SAN ANTONIO CHIVERIAS) CHIVERIAS AV. GONZALO PASTRANA SIN NUMERO	246,847
N-5	17DJN0626I CELIA MUÑOZ ESCOBAR ZACATEPEC ZACATEPEC DE HIDALGO TETELPA DEGOLLADO NUM. 9	439,370
N-5	17DPR0356W RAMON BETETA ZACATEPEC ZACATEPEC DE HIDALGO ZACATEPEC CENTRO INGENIO SANALONA NUM. 2	4,597,728
N-5	17DPR0990X PROF. PABLO MEDELLIN MORALES ZACATEPEC CHIVERIAS (SAN ANTONIO CHIVERIAS) SAN ANTONIO CHIVERIAS EMILIANO ZAPATA SIN NUMERO	916,339

Código	Descripción del Bien Inmueble	Valor en libros
N-5	17DTV002H LAZARO CARDENAS ZACATEPEC ZACATEPEC DE HIDALGO ZACATEPEC CENTRO NINOS HEROES NUM. 51	621,974
N-5	17DTV0107O 16 DE SEPTIEMBRE ZACATEPEC DE HIDALGO TETELPA 16 DE SEPTIEMBRE S/N	633,384
N-5	17DTV0134L NACIONES UNIDAS ZACATEPEC CHIVERIAS (SAN ANTONIO CHIVERIAS) SAN ANTONIO CHIVERIAS IGNACIO MANUEL ALTAMIRANO NUM. 40	1,282,207
N-5	INSTITUTO DE LA EDUCACION BASICA EN EL ESTADO DE MORELOS OFICINAS CENTRALES	14,623,460
N-5	CR. 1028 / LORENZO ZEPEDA CONTRERAS / GO.-PAGO DE EXPROPIACION DEL PREDIO IDENTIFICADO COMO PARCELA ESCOLAR NUM 01 Z-1	13,000,000

Clave	Fondo, Programa o Convenio	Datos de la Cuenta Bancaria	
		Institución Bancaria	Número de Cuenta
4333	IEBEM SERVICIOS PERSONALES ESTATALES 2019	BANORTE, S. A.	1040794333
9311	IEBEM AGUINALDO JUBILADOS 2019	BANORTE, S. A.	1040789311
3468	IEBEM GASTO DE OPERACIÓN ESTATAL 2019	BANORTE, S. A.	1044623468
6030	IEBEM GASTO DE OPERACIÓN FEDERAL 2019	BANORTE, S. A.	1044626030
5461	IEBEM PROGRAMA ESCUELA DE TIEMPO COMPLETO 2019	SANTANDER, S. A.	65507325461
5492	IEBEM PROGRAMA FORTALECIMIENTO DE LA CALIDAD EDUCATIVA PARA ESCUELAS NORMALES (PRODEP) 2019	SANTANDER, S. A.	65507325492
5276	IEBEM PROGRAMA PARA LA INCLUSIÓN Y LA EQUIDAD EDUCATIVA 2019	SANTANDER, S. A.	65507325276
5384	IEBEM PROGRAMA NACIONAL DE CONVIVENCIA ESCOLAR 2019	SANTANDER, S. A.	65507325384
5353	IEBEM PROGRAMA NACIONAL DE INGLÉS 2019	SANTANDER, S. A.	65507325353
5427	IEBEM PROGRAM NACIONAL DE BECAS 2019	SANTANDER, S. A.	65507325427
5322	IEBEM PROGRAMA DE FORTALECIMIENTO DE LA CALIDAD EN EDUCACION BASICA 2019	SANTANDER, S. A.	65507325322
5552	IEBEM PROGRAMA PARA EL DESARROLLO PROFESIONAL DOCENTE (PRODEP) 2019	SANTANDER, S. A.	65507325552



MORELOS
2018 - 2024



Instituto de Servicios Registrales y Catastrales del Estado de Morelos

CUENTA PÚBLICA CONSOLIDADA
ENTIDADES PARAESTATALES
ENERO - SEPTIEMBRE

2019



INSTITUTO DE SERVICIOS REGISTRALES Y CATASTRALES
DEL ESTADO DE MORELOS

Introducción

CUENTA PÚBLICA
INSTITUTO DE SERVICIOS REGISTRALES Y CATASTRALES
DEL ESTADO DE MORELOS
ENERO - SEPTIEMBRE

2019

Introducción

El Instituto de Servicios Registrales y Catastrales del Estado de Morelos, es un Organismo público descentralizado del Gobierno del Estado de Morelos, con personalidad jurídica y patrimonio propios, sectorizado a la Secretaría de Gobierno, de conformidad con el artículo 2 de la Ley del Registro Público de la Propiedad y del Comercio del Estado de Morelos, publicada en el Periódico Oficial “Tierra y Libertad”, número 4572, de fecha 28 de noviembre de 2007 y presta el servicio de dar publicidad a los actos jurídicos que conforme a la Ley, deban surtir efectos contra terceros a través del Registro Público de la Propiedad y del Comercio y por la otra, mantiene y actualiza el Sistema de Información Catastral del Estado de Morelos.

Lo anterior fue dado a conocer el 24 de octubre de 2012 en el Periódico Oficial Libertad” número 5037, en el que se publica el Decreto por el cual se reformaron las Leyes del Registro Público de la Propiedad y del Comercio del Estado y la Ley de Catastro Municipal del Estado de Morelos, a fin de fusionar ambas actividades inmobiliarias en un solo Instituto, denominado “Instituto de Servicios Registrales y Catastrales del Estado de Morelos” y el 3 de abril de 2013 en el Periódico Oficial Tierra y Libertad número 5081, se publica el Estatuto Orgánico del Instituto de Servicios Registrales y Catastrales del Estado de Morelos, con el cual se determina la estructura organizacional, atribuciones y funcionamiento de las Unidades Administrativas que la integran además de ser un referente normativo para la ciudadanía sobre la transparencia y funcionamiento de este Instituto de Servicios Registrales y Catastrales del Estado de Morelos; y el 21 de agosto de 2013 en el Periódico Oficial Tierra y Libertad número 5112, se publica el decreto por que se reforma el Estatuto Orgánico del Instituto de Servicios Registrales y Catastrales del Estado de Morelos para la instauración de la Coordinación de Catastro.

Las proyecciones sobre la existencia de este organismo descentralizado se resumen en la Misión y visión del porque fue creado y a donde queremos llegar definiéndose de la siguiente manera:

MISIÓN.- Brindar el servicio de dar publicidad a los actos jurídicos que conforme a la Ley deban surtir efectos contra terceros, a través del Registro Público de la Propiedad y del Comercio; así como otorgar servicios en el Archivo General de Notarías y mantener actualizado el Sistema de Información Catastral del estado de Morelos.

VISIÓN.- Ser una institución competitiva y de vanguardia que garantice la inscripción de la propiedad privada inmobiliaria y de comercio, a través de servicios enfocados al usuario, bajo un sistema de gestión de la calidad, con tecnologías modernas y personal competente, que coadyuve al desarrollo económico, al fortalecimiento catastral, y al bienestar de los morelenses.

El Instituto de Servicios Registrales y Catastrales del Estado de Morelos tiene por política de calidad la de proporcionar a nuestros usuarios servicios de manera oportuna, precisa y amable, con apego a la legalidad, buscando la mejora continua de nuestros procesos a través de sistemas tecnológicos de vanguardia.

En relación a los recursos económicos que se reciben, estos son administrados con eficiencia, eficacia y economía, cumpliendo para su registro contable con lo estipulado en el título tercero de la ley general de contabilidad gubernamental en su capítulo I, mismo que cumple con el registro de manera armónica, delimitada y específica de las operaciones presupuestarias y contables derivadas.



ISRyC

INSTITUTO DE SERVICIOS REGISTRALES Y CATASTRALES
DEL ESTADO DE MORELOS

Información Contable

CUENTA PÚBLICA
INSTITUTO DE SERVICIOS REGISTRALES Y CATASTRALES
DEL ESTADO DE MORELOS
ENERO - SEPTIEMBRE

2019

Concepto	2019	2018	Concepto	2019	2018
INGRESOS Y OTROS BENEFICIOS			GASTOS Y OTRAS PÉRDIDAS		
<i>Ingresos de la Gestión</i>			<i>Gastos de Funcionamiento</i>		
Impuestos	-	-	Servicios Personales	17,563,239	32,617,053
Cuotas y Aportaciones de Seguridad Social	-	-	Materiales y Suministros	583,443	903,410
Contribuciones de Mejoras	-	-	Servicios Generales	1,329,006	1,707,678
Derechos	-	-			
Productos	358	263	<i>Transferencias, Asignaciones, Subsidios y Otras Ayudas</i>		
Aprovechamientos	-	-	Transferencias Internas y Asignaciones al Sector Público	-	-
Ingresos por Venta de Bienes y Prestación de Servicios	-	-	Transferencias al Resto del Sector Público	-	-
			Subsidios y Subvenciones	-	-
<i>Participaciones, Aportaciones, Convenios, Incentivos Derivados de la Colaboración Fiscal, Fondos Distintos de Aportaciones, Transferencias, Asignaciones, Subsidios y Subvenciones, y Pensiones y Jubilaciones</i>	20,007,558	35,432,543	Ayudas Sociales	-	-
Participaciones, Aportaciones, Convenios, Incentivos Derivados de la Colaboración Fiscal y Fondos Distintos de Aportaciones	-	-	Pensiones y Jubilaciones	-	-
Transferencias, Asignaciones, Subsidios y Subvenciones, y Pensiones y Jubilaciones	20,007,558	35,432,543	Transferencias a Fideicomisos, Mandatos y Contratos Análogos	-	-
			Transferencias a la Seguridad Social	-	-
			Donativos	-	-
			Transferencias al Exterior	-	-
<i>Otros Ingresos y Beneficios</i>	5	87	<i>Participaciones y Aportaciones</i>		
Ingresos Financieros	-	-	Participaciones	-	-
Incremento por Variación de Inventarios	-	-	Aportaciones	-	-
Disminución del Exceso de Estimaciones por Pérdida o Deterioro u Obsolescencia	-	-	Convenios	-	-
Disminución del Exceso de Provisiones	-	-	<i>Intereses, Comisiones y Otros Gastos de la Deuda Pública</i>		
Otros Ingresos y Beneficios Varios	5	87	Intereses de la Deuda Pública	-	-
			Comisiones de la Deuda Pública	-	-
			Gastos de la Deuda Pública	-	-
			Costo por Coberturas	-	-
			Apoyos Financieros	-	-
Total de Ingresos y Otros Beneficios	20,007,921	35,432,893	<i>Otros Gastos y Pérdidas Extraordinarias</i>		
			Estimaciones, Depreciaciones, Deterioros, Obsolescencia y Amortizaciones	-	-
			Provisiones	-	-
			Disminución de Inventarios	-	-
			Aumento por Insuficiencia de Estimaciones por Pérdida o Deterioro u Obsolescencia	-	-
			Aumento por Insuficiencia de Provisiones	-	-
			Otros Gastos	-	-
			<i>Inversión Pública</i>		
			Inversión Pública no Capitalizable	-	-
			Total de Gastos y Otras Pérdidas	19,475,688	35,228,141
			Resultados del Ejercicio (Ahorro/Desahorro)	532,233	204,752

Bajo protesta de decir verdad declaramos que los Estados Financieros y sus Notas son razonablemente correctos y responsabilidad del emisor.

CONCEPTO	2019	Año 2018	CONCEPTO	2019	Año 2018
ACTIVO			PASIVO		
Activo Circulante			Pasivo Circulante		
Efectivo y Equivalentes	581,478	137,789	Cuentas por Pagar a Corto Plazo	163,780	14,494,792
Derechos a Recibir Efectivo o Equivalentes	169,739	15,000,839	Documentos por Pagar a Corto Plazo	-	-
Derechos a Recibir Bienes o Servicios	-	-	Porción a Corto Plazo de la Deuda Pública a Largo Plazo	-	-
Inventarios	-	-	Títulos y Valores a Corto Plazo	-	-
Almacenes	-	-	Pasivos Diferidos a Corto Plazo	-	-
Estimación por Pérdida o Deterioro de Activos Circulantes	-	-	Fondos y Bienes de Terceros en Garantía y/o Administración a Corto Plazo	-	-
Otros Activos Circulantes	-	5,142	Provisiones a Corto Plazo	-	-
Total de Activos Circulantes	751,217	15,143,770	Otros Pasivos a Corto Plazo	-	-
			Total de Pasivos Circulantes	163,780	14,494,792
Activo No Circulante			Pasivo No Circulante		
Inversiones Financieras a Largo Plazo	-	-	Cuentas por Pagar a Largo Plazo	-	-
Derechos a Recibir Efectivo o Equivalentes a Largo Plazo	-	-	Documentos por Pagar a Largo Plazo	-	-
Bienes Inmuebles, Infraestructura y Construcciones en Proceso	23,476,039	23,476,039	Deuda Pública a Largo Plazo	-	-
Bienes Muebles	29,319,628	29,313,629	Pasivos Diferidos a Largo Plazo	-	-
Activos Intangibles	1,448,742	1,407,495	Fondos y Bienes de Terceros en Garantía y/o en Administración a Largo Plazo	-	-
Depreciación, Deterioro y Amortización Acumulada de Bienes	-	-	Provisiones a Largo Plazo	-	-
Activos Diferidos	-	-	Total de Pasivos No Circulantes	-	-
Estimación por Pérdida o Deterioro de Activos no Circulantes	-	-	Total del Pasivo	163,780	14,494,792
Otros Activos no Circulantes	-	-	HACIENDA PÚBLICA / PATRIMONIO		
Total de Activos No Circulantes	54,244,409	54,197,163	Hacienda Pública / Patrimonio Contribuido	53,775,058	53,775,059
Total del Activo	54,995,626	69,340,933	Aportaciones	28,951,911	28,951,911
			Donaciones de Capital	24,823,147	24,823,148
			Actualización de la Hacienda Pública / Patrimonio	-	-
			Hacienda Pública / Patrimonio Generado	1,056,788	1,071,082
			Resultados del Ejercicio (Ahorro / Desahorro)	532,233	204,752
			Resultados de Ejercicios Anteriores	524,555	866,330
			Revalúos	-	-
			Reservas	-	-
			Rectificaciones de Resultados de Ejercicios Anteriores	-	-
			Exceso o Insuficiencia en la Actualización de la Hacienda Pública / Patrimonio	-	-
			Resultado por Posición Monetaria	-	-
			Resultado por Tenencia de Activos no Monetarios	-	-
			Total Hacienda Pública / Patrimonio	54,831,846	54,846,141
			Total del Pasivo y Hacienda Pública / Patrimonio	54,995,626	69,340,933

Bajo protesta de decir verdad declaramos que los Estados Financieros y sus Notas son razonablemente correctos y responsabilidad del emisor.

CONCEPTO	30 de septiembre 2019	31 de diciembre 2018	CONCEPTO	30 de septiembre 2019	31 de diciembre 2018
ACTIVO			PASIVO		
Activo Circulante			Pasivo Circulante		
Efectivo y Equivalentes	581,478	137,789	Cuentas por Pagar a Corto Plazo	163,780	14,494,792
Efectivo	-	-	Servicios Personales por Pagar a Corto Plazo	23,919	2,490,129
Bancos/Tesorería	581,478	137,789	Proveedores por Pagar a Corto Plazo	111,127	433,663
Bancos/Dependencias y Otros	-	-	Contratistas por Obras Públicas por Pagar a Corto Plazo	-	-
Inversiones Temporales (Hasta 3 meses)	-	-	Participaciones y Aportaciones por Pagar a Corto Plazo	-	-
Fondos con Afectación Específica	-	-	Transferencias Otorgadas por Pagar a Corto Plazo	-	-
Depósitos de Fondos de Terceros en Garantía y/o Admón.	-	-	Int., Comisiones y Otros Gastos de la Deuda Púb. por Pagar a Corto Plazo	-	-
Otros Efectivos y Equivalentes	-	-	Retenciones y Contribuciones por Pagar a Corto Plazo	28,734	11,571,000
			Devoluciones de la Ley de Ingresos por Pagar a Corto Plazo	-	-
Derechos a Recibir Efectivo o Equivalentes	169,739	15,000,839	Otras Cuentas por Pagar a Corto Plazo	-	-
Inversiones Financieras de Corto Plazo	-	-	Documentos por Pagar a Corto Plazo	-	-
Cuentas por Cobrar a Corto Plazo	-	-	Documentos Comerciales por Pagar a Corto Plazo	-	-
Deudores Diversos por Cobrar a Corto Plazo	169,739	15,000,839	Documentos con Contratistas por Obras Púb. por Pagar a Corto Plazo	-	-
Ingresos por Recuperar a Corto Plazo	-	-	Otros Documentos por Pagar a Corto Plazo	-	-
Deudores por Anticipos de la Tesorería a Corto Plazo	-	-	Porción a Corto Plazo de la Deuda Pública a Largo Plazo	-	-
Préstamos Otorgados a Corto Plazo	-	-	Porción a Corto Plazo de la Deuda Pública	-	-
Otros Derechos a Recibir Efectivo o Equiv. a Corto Plazo	-	-	Porción a Corto Plazo de Arrendamiento Financiero	-	-
Derechos a Recibir Bienes o Servicios	-	-	Títulos y Valores a Corto Plazo	-	-
Ant. a Proveedores por Adq. de Bienes y Prest. de Serv. a Corto Plazo	-	-	Pasivos Diferidos a Corto Plazo	-	-
Ant. a Proveedores por Adq. de Bienes Inm. y Muebles a Corto Plazo	-	-	Ingresos Cobrados por Adelantado a Corto Plazo	-	-
Ant. a Proveedores por Adq. de Bienes Intangibles a Corto Plazo	-	-	Intereses Cobrados por Adelantado a Corto Plazo	-	-
Anticipo a Contratistas por Obras Públicas a Corto Plazo	-	-	Otros Pasivos Diferidos a Corto Plazo	-	-
Otros Derechos a Recibir Bienes o Servicios a Corto Plazo	-	-	Fondos y Bienes de Terceros en Garantía y/o Admón. a C. P.	-	-
Inventarios	-	-	Fondos en Garantía a Corto Plazo	-	-
Inventario de Mercancías para Venta	-	-	Fondos en Administración a Corto Plazo	-	-
Inventario de Mercancías Terminadas	-	-	Fondos Contingentes a Corto Plazo	-	-
Inventario de Mercancías en Proceso de Elaboración	-	-	Fondos de Fideicomisos, Mandatos y Contratos Análogos a Corto Plazo	-	-
Inventario de Materias Primas, Mat. y Suministros para Producción	-	-	Otros Fondos de Terceros en Garantía y/o Administración a Corto Plazo	-	-
Bienes en Tránsito	-	-	Valores y Bienes en Garantía a Corto Plazo	-	-
Almacenes	-	-	Provisiones a Corto Plazo	-	-
Estimación por Pérdida o Deterioro de Activos Circulantes	-	-	Provisión para Demandas y Juicios a Corto Plazo	-	-
Est. para Ctas. Incobrables por Derechos a Recibir Efectivo o Equiv.	-	-	Provisión para Contingencias a Corto Plazo	-	-
Estimación por Deterioro de Inventarios	-	-	Otras Provisiones a Corto Plazo	-	-
Otros Activos Circulantes	5,142	5,142	Otros Pasivos a Corto Plazo	-	-
Valores en Garantía	-	-	Ingresos por Clasificar	-	-
Bienes en Garantía (excluye depósitos de fondos)	-	-	Recaudación por Participar	-	-
Bienes Deriv. de Embargos, Decom., Aseguramientos y Dación en Pago	-	-	Otros Pasivos Circulantes	-	-
Adquisición con Fondos de Terceros	-	-			
Total de Activos Circulantes	751,217	15,143,770	Total de Pasivos Circulantes	163,780	14,494,792

CONCEPTO	30 de septiembre 2019	31 de diciembre 2018	CONCEPTO	30 de septiembre 2019	31 de diciembre 2018
Activo No Circulante			Pasivo No Circulante		
Inversiones Financieras a Largo Plazo	-	-	Cuentas por Pagar a Largo Plazo	-	-
Derechos a Recibir Efectivo o Equivalentes a Largo Plazo	-	-	Documentos por Pagar a Largo Plazo	-	-
Bienes Inmuebles, Infraestructura y Const. en Proceso	23,476,039	23,476,039	Deuda Pública a Largo Plazo	-	-
Bienes Muebles	29,319,628	29,313,629	Pasivos Diferidos a Largo Plazo	-	-
Activos Intangibles	1,448,742	1,407,495	Fdos. y Bienes de Terceros en Garantía y/o en Admón. a L.P.	-	-
Depreciación, Deterioro y Amortización Acumulada de Bienes	-	-	Provisiones a Largo Plazo	-	-
Activos Diferidos	-	-	Total de Pasivos No Circulantes	-	-
Estimación por Pérdida o Deterioro de Activos no Circulantes	-	-	Total del Pasivo	163,780	14,494,792
Otros Activos no Circulantes	-	-			
Total de Activos No Circulantes	54,244,409	54,197,163	HACIENDA PÚBLICA / PATRIMONIO		
Total del Activo	54,995,626	69,340,933	Hacienda Pública / Patrimonio Contribuido	53,775,058	53,775,059
			Aportaciones	28,951,911	28,951,911
			Donaciones de Capital	24,823,147	24,823,148
			Actualización de la Hacienda Pública / Patrimonio	-	-
			Hacienda Pública / Patrimonio Generado	1,056,788	1,071,082
			Resultados del Ejercicio (Ahorro / Desahorro)	532,233	204,752
			Resultados de Ejercicios Anteriores	524,555	866,330
			Revalúos	-	-
			Reservas	-	-
			Rectificaciones de Resultados de Ejercicios Anteriores	-	-
			Exceso o Insuficiencia en la Actualización de la Hacienda Pública / Patrimonio	-	-
			Resultado por Posición Monetaria	-	-
			Resultado por Tenencia de Activos no Monetarios	-	-
			Total Hacienda Pública / Patrimonio	54,831,846	54,846,141
			Total del Pasivo y Hacienda Pública / Patrimonio	54,995,626	69,340,933

Bajo protesta de decir verdad declaramos que los Estados Financieros y sus Notas son razonablemente correctos y responsabilidad del emisor.



INSTITUTO DE SERVICIOS REGISTRALES Y CATASTRALES DEL ESTADO DE MORELOS
Estado de Cambios en la Situación Financiera
Del 1 de enero al 31 de diciembre de 2018 y del 1 de enero al 30 de septiembre de 2019
(Pesos)



Concepto	Origen	Aplicación	Concepto	Origen	Aplicación
ACTIVO	14,836,242	490,935	PASIVO	-	14,331,012
Activo Circulante	14,836,242	443,689	Pasivo Circulante	-	14,331,012
Efectivo y Equivalentes	-	443,689	Cuentas por Pagar a Corto Plazo	-	14,331,012
Derechos a Recibir Efectivo o Equivalentes	14,831,100	-	Documentos por Pagar a Corto Plazo	-	-
Derechos a Recibir Bienes o Servicios	-	-	Porción a Corto Plazo de la Deuda Pública a Largo Plazo	-	-
Inventarios	-	-	Títulos y Valores a Corto Plazo	-	-
Almacenes	-	-	Pasivos Diferidos a Corto Plazo	-	-
Estimación por Pérdida o Deterioro de Activos Circulantes	-	-	Fdos. y Bienes de Terceros en Garantía y/o Admón. a C. P.	-	-
Otros Activos Circulantes	5,142	-	Provisiones a Corto Plazo	-	-
Activo No Circulante	-	47,246	Otros Pasivos a Corto Plazo	-	-
Inversiones Financieras a Largo Plazo	-	-	Pasivo No Circulante	-	-
Derechos a Recibir Efectivo o Equivalentes a Largo Plazo	-	-	Cuentas por Pagar a Largo Plazo	-	-
Bienes Inmuebles, Infraestructura y Constr. en Proceso	-	-	Documentos por Pagar a Largo Plazo	-	-
Bienes Muebles	-	5,999	Deuda Pública a Largo Plazo	-	-
Activos Intangibles	-	41,247	Pasivos Diferidos a Largo Plazo	-	-
Depreciación, Deterioro y Amort. Acumulada de Bienes	-	-	Fdos. y Bienes de Terceros en Garantía y/o Admón. a L. P.	-	-
Activos Diferidos	-	-	Provisiones a Largo Plazo	-	-
Est. por Pérdida o Deterioro de Activos no Circulantes	-	-	HACIENDA PÚBLICA / PATRIMONIO	327,481	341,776
Otros Activos no Circulantes	-	-	Hacienda Pública / Patrimonio Contribuido	-	1
			Aportaciones	-	-
			Donaciones de Capital	-	1
			Actualización de la Hacienda Pública / Patrimonio	-	-
			Hacienda Pública / Patrimonio Generado	327,481	341,775
			Resultados del Ejercicio (Ahorro / Desahorro)	327,481	-
			Resultados de Ejercicios Anteriores	-	341,775
			Revalúos	-	-
			Reservas	-	-
			Rectificaciones de Resultados de Ejercicios Anteriores	-	-
			Exceso o Insuficiencia en la Actualización de la Hacienda Pública / Patrimonio	-	-
			Resultado por Posición Monetaria	-	-
			Resultado por Tenencia de Activos no Monetarios	-	-

Bajo protesta de decir verdad declaramos que los Estados Financieros y sus Notas son razonablemente correctos y responsabilidad del emisor.

Concepto	1 Saldo Inicial	2 Cargos del Periodo	3 Abonos del Periodo	Saldo Final 4 = (1 + 2 - 3)	Variación del Periodo (4 - 1)
ACTIVO	69,340,933	43,004,162	57,349,469	54,995,626	(14,345,307)
<i>Activo Circulante</i>	<i>15,143,770</i>	<i>42,956,916</i>	<i>57,349,469</i>	<i>751,217</i>	<i>(14,392,553)</i>
Efectivo y Equivalentes	137,789	18,331,805	17,888,116	581,478	443,689
Derechos a Recibir Efectivo o Equivalentes	15,000,839	24,625,111	39,456,211	169,739	(14,831,100)
Derechos a Recibir Bienes o Servicios	-	-	-	-	-
Inventarios	-	-	-	-	-
Almacenes	-	-	-	-	-
Estimación por Pérdida o Deterioro de Activos Circulantes	-	-	-	-	-
Otros Activos Circulantes	5,142	-	5,142	-	(5,142)
Activo No Circulante	54,197,163	47,246	-	54,244,409	47,246
Inversiones Financieras a Largo Plazo	-	-	-	-	-
Derechos a Recibir Efectivo o Equivalentes a Largo Plazo	-	-	-	-	-
Bienes Inmuebles, Infraestructura y Constr. en Proceso	23,476,039	-	-	23,476,039	-
Bienes Muebles	29,313,629	5,999	-	29,319,628	5,999
Activos Intangibles	1,407,495	41,247	-	1,448,742	41,247
Depreciación, Deterioro y Amort. Acumulada de Bienes	-	-	-	-	-
Activos Diferidos	-	-	-	-	-
Est. por Pérdida o Deterioro de Activos no Circulantes	-	-	-	-	-
Otros Activos no Circulantes	-	-	-	-	-

Bajo protesta de decir verdad declaramos que los Estados Financieros y sus Notas son razonablemente correctos y responsabilidad del emisor.



INSTITUTO DE SERVICIOS REGISTRALES Y CATASTRALES
DEL ESTADO DE MORELOS

INSTITUTO DE SERVICIOS REGISTRALES Y CATASTRALES DEL ESTADO DE MORELOS

Estado Analítico de la Deuda y Otros Pasivos

Del 1 de enero al 30 de septiembre de 2019

(Pesos)



MORELOS
ANFITRION DEL MUNDO

Denominación de las Deudas	Moneda de Contratación	Institución o País Acreedor	Saldo Inicial del Periodo	Saldo Final del Periodo
DEUDA PÚBLICA				
Corto Plazo				
Deuda Interna	Pesos		-	-
Instituciones de Crédito			-	-
Títulos y Valores			-	-
Arrendamientos Financieros			-	-
Deuda Externa	Pesos		-	-
Organismos Financieros Internacionales			-	-
Deuda Bilateral			-	-
Títulos y Valores			-	-
Arrendamientos Financieros			-	-
<i>Subtotal a Corto Plazo</i>			-	-
Largo Plazo				
Deuda Interna	Pesos		-	-
Instituciones de Crédito			-	-
Títulos y Valores			-	-
Arrendamientos Financieros			-	-
Deuda Externa	Pesos		-	-
Organismos Financieros Internacionales			-	-
Deuda Bilateral			-	-
Títulos y Valores			-	-
Arrendamientos Financieros			-	-
<i>Subtotal a Largo Plazo</i>			-	-
Otros Pasivos			14,494,792	163,780
Total Deuda y Otros Pasivos			14,494,792	163,780

Bajo protesta de decir verdad declaramos que los Estados Financieros y sus Notas son razonablemente correctos y responsabilidad del emisor.

Denominación de la Deuda Pública y Otros Pasivos	Saldo al 31 de Diciembre de 2018	Disposiciones del Periodo	Amortizaciones del Periodo	Revaluaciones, Reclasificaciones y Otros Ajustes	Saldo Final del Periodo	Pago de Intereses del Periodo	Pago de Comisiones y demás costos asociados durante el Periodo
Deuda Pública	-	-	-	-	-	-	-
<i>Corto Plazo</i>	-	-	-	-	-	-	-
<i>Instituciones de Crédito</i>	-	-	-	-	-	-	-
<i>Títulos y Valores</i>	-	-	-	-	-	-	-
<i>Arrendamientos Financieros</i>	-	-	-	-	-	-	-
<i>Largo Plazo</i>	-	-	-	-	-	-	-
<i>Instituciones de Crédito</i>	-	-	-	-	-	-	-
<i>Títulos y Valores</i>	-	-	-	-	-	-	-
<i>Arrendamientos Financieros</i>	-	-	-	-	-	-	-
Otros Pasivos	14,494,792	-	-	-	163,780	-	-
Total de la Deuda Pública y Otros Pasivos	14,494,792	-	-	-	163,780	-	-
Deuda Contingente¹ (Informativo)							
Deuda Contingente 1	-	-	-	-	-	-	-
Deuda Contingente 2	-	-	-	-	-	-	-
Deuda Contingente xx	-	-	-	-	-	-	-
Valor de Instrumentos Bono Cupón Cero²							
Instrumento Bono Cupón Cero 1	-	-	-	-	-	-	-
Instrumento Bono Cupón Cero 2	-	-	-	-	-	-	-
Instrumento Bono Cupón Cero 3	-	-	-	-	-	-	-

1 Se refiere a cualquier Financiamiento sin fuente o garantía de pago definida, que sea asumida de manera solidaria o subsidiaria por las Entidades Federativas con sus Municipios, organismos descentralizados y empresas de participación estatal mayoritaria y fideicomisos, locales o municipales, y por los Municipios con sus respectivos organismos descentralizados y empresas de participación municipal mayoritaria.

2 Se refiere al valor del Bono Cupón Cero que respalda el pago de los créditos asociados al mismo (Activo).

Obligaciones a Corto Plazo	Monto Contratado	Plazo Pactado	Tasa de Interés	Comisiones y Costos Relacionados	Tasa Efectiva
Obligaciones a Corto Plazo (Informativo)					
Crédito 1	-	-	-	-	-
Crédito 2	-	-	-	-	-
Crédito xx	-	-	-	-	-

Bajo protesta de decir verdad declaramos que los Estados Financieros y sus Notas son razonablemente correctos y responsabilidad del emisor.



INSTITUTO DE SERVICIOS REGISTRALES Y CATASTRALES

INSTITUTO DE SERVICIOS REGISTRALES Y CATASTRALES DEL ESTADO DE MORELOS
 Informe Analítico de Obligaciones Diferentes de Financiamientos - LDF
 Del 1 de enero al 30 de septiembre de 2019
 (Pesos)



ESTADO DE MORELOS

Denominación de las Obligaciones Diferentes de Financiamiento	Fecha del Contrato	Fecha de inicio de operación del proyecto	Fecha de vencimiento	Monto de la inversión pactado	Plazo pactado	Monto promedio mensual del pago de la contraprestación	Monto promedio mensual del pago de la contraprestación correspondiente al pago de inversión	Monto pagado de la inversión al 30 de septiembre de 2019	Monto pagado de la inversión actualizado al 30 de septiembre de 2019	Saldo pendiente por pagar de la inversión al 30 de septiembre de 2019
Asociaciones Público Privadas (APP's)				-		-	-	-	-	-
APP 1				-		-	-	-	-	-
APP 2				-		-	-	-	-	-
APP 3				-		-	-	-	-	-
APP xx				-		-	-	-	-	-
Otros Instrumentos				-		-	-	-	-	-
Otro Instrumento 1				-		-	-	-	-	-
Otro Instrumento 2				-		-	-	-	-	-
Otro Instrumento 3				-		-	-	-	-	-
Otro Instrumento xx				-		-	-	-	-	-
Total de Obligaciones Diferentes de Financiamiento				-		-	-	-	-	-

NO APLICA

Bajo protesta de decir verdad declaramos que los Estados Financieros y sus Notas son razonablemente correctos y responsabilidad del emisor.

Concepto	Hacienda Pública/Patrimonio Contribuido	Hacienda Pública/Patrimonio Generado de Ejercicios Anteriores	Hacienda Pública/Patrimonio Generado del Ejercicio	Exceso o Insuficiencia en la Actualización de la Hacienda Pública / Patrimonio	TOTAL
Hacienda Pública / Patrimonio Contribuido Neto de 2018	53,775,059	-	-	-	53,775,059
Aportaciones	28,951,911	-	-	-	28,951,911
Donaciones de Capital	24,823,148	-	-	-	24,823,148
Actualización de la Hacienda Pública / Patrimonio	-	-	-	-	-
Hacienda Pública / Patrimonio Generado Neto de 2018	-	866,330	204,752	-	1,071,082
Resultados del Ejercicio (Ahorro / Desahorro)	-	204,752	204,752	-	204,752
Resultados de Ejercicios Anteriores	-	866,330	-	-	866,330
Revaluos	-	-	-	-	-
Reservas	-	-	-	-	-
Rectificaciones de Resultados de Ejercicios Anteriores	-	-	-	-	-
Exceso o Insuficiencia en la Actualización de la Hacienda Pública / Patrimonio Neto de 2018	-	-	-	-	-
Resultado por Posición Monetaria	-	-	-	-	-
Resultado por Tenencia de Activos no Monetarios	-	-	-	-	-
Hacienda Pública / Patrimonio Neto Final de 2018	53,775,059	866,330	204,752	-	54,846,141
Cambios en la Hacienda Pública / Patrimonio Contribuido Neto de 2019	(1)	-	-	-	(1)
Aportaciones	-	-	-	-	-
Donaciones de Capital	(1)	-	-	-	(1)
Actualización de la Hacienda Pública / Patrimonio	-	-	-	-	-
Variaciones de la Hacienda Pública / Patrimonio Generado Neto de 2019	-	(341,775)	327,481	-	(14,294)
Resultados del Ejercicio (Ahorro / Desahorro)	-	-	532,233	-	532,233
Resultados de Ejercicios Anteriores	-	(341,775)	(204,752)	-	(546,527)
Revaluos	-	-	-	-	-
Reservas	-	-	-	-	-
Rectificaciones de Resultados de Ejercicios Anteriores	-	-	-	-	-
Cambios en el Exceso o Insuficiencia en la Actualización de la Hacienda Pública / Patrimonio Neto de 2019	-	-	-	-	-
Resultado por Posición Monetaria	-	-	-	-	-
Resultado por Tenencia de Activos no Monetarios	-	-	-	-	-
Hacienda Pública / Patrimonio Neto Final de 2019	53,775,058	524,555	532,233	-	54,831,846

Bajo protesta de decir verdad declaramos que los Estados Financieros y sus Notas son razonablemente correctos y responsabilidad del emisor.

Concepto	2019	2018	Concepto	2019	2018
Flujos de Efectivo de las Actividades de Operación					
Origen			Flujos de Efectivo de las Actividades de Inversión		
Impuestos	20,007,921	35,432,893	Origen	52,795,667	56,036,700
Cuotas y Aportaciones de Seguridad Social	-	-	Bienes Inmuebles, Infraestructura y Construcciones en Proceso	23,476,039	23,476,039
Contribuciones de Mejoras	-	-	Bienes Muebles	29,319,628	29,313,629
Derechos	-	-	Otros Orígenes de Inversión	-	3,247,032
Productos	358	263	Aplicación	52,884,211	56,507,128
Aprovechamientos	-	-	Bienes Inmuebles, Infraestructura y Construcciones en Proceso	23,476,039	23,476,039
Ingresos por Venta de Bienes y Prestación de Servicios	-	-	Bienes Muebles	29,319,628	29,313,629
Participaciones, Aportaciones, Convenios, Incentivos Derivados de la Colaboración Fiscal y Fondos Distintos de Aportaciones	-	-	Otras Aplicaciones de Inversión	88,544	3,717,460
Transferencias, Asignaciones, Subsidios y Subvenciones, y Pensiones y Jubilaciones	20,007,558	35,432,543	Flujos Netos de Efectivo por Actividades de Inversión	(88,544)	(470,428)
Otros Orígenes de Operación	5	87			
Aplicación	19,475,688	35,228,141	Flujo de Efectivo de las Actividades de Financiamiento		
Servicios Personales	17,563,239	32,617,053	Origen	-	-
Materiales y Suministros	583,443	903,410	Endeudamiento Neto	-	-
Servicios Generales	1,329,006	1,707,678	Interno	-	-
Transf. Internas y Asignaciones al Sector Público	-	-	Externo	-	-
Transferencias al resto del Sector Público	-	-	Otros Orígenes de Financiamiento	-	-
Subsidios y Subvenciones	-	-	Aplicación	-	-
Ayudas Sociales	-	-	Servicios de la Deuda	-	-
Pensiones y Jubilaciones	-	-	Interno	-	-
Transf. a Fideicomisos, Mandatos y Contratos Análogos	-	-	Externo	-	-
Transferencias a la Seguridad Social	-	-	Otras Aplicaciones de Financiamiento	-	-
Donativos	-	-	Flujos Netos de Efectivo por Actividades de Financiamiento	-	-
Transferencias al Exterior	-	-	Incremento/Disminución Neta en el Efectivo y Equivalentes al Efectivo	443,689	(265,676)
Participaciones	-	-	Efectivo y Equivalentes al Efectivo al Inicio del Ejercicio	137,789	403,465
Aportaciones	-	-	Efectivo y Equivalentes al Efectivo al Final del Ejercicio	581,478	137,789
Convenios	-	-			
Otras Aplicaciones de Operación	-	-			
Flujos Netos de Efectivo por Actividades de Operación	532,233	204,752			

Bajo protesta de decir verdad declaramos que los Estados Financieros y sus Notas son razonablemente correctos y responsabilidad del emisor.



INSTITUTO DE SERVICIOS REGISTRALES Y CATASTRALES
DEL ESTADO DE MORELOS

**INSTITUTO DE SERVICIOS REGISTRALES
Y CATASTRALES DEL ESTADO DE MORELOS**
NOTAS A LOS ESTADOS FINANCIEROS
DEL 01 DE ENERO AL 30 DE SEPTIEMBRE DE 2019
(Cifras expresadas en Pesos)

a) NOTAS DE DESGLOSE

I. NOTAS AL ESTADO DE SITUACIÓN FINANCIERA

A C T I V O

ACTIVO CIRCULANTE

1. EFECTIVO Y EQUIVALENTES

La cuenta de efectivo y equivalentes, se integra por la cuenta de bancos; el Instituto de Servicios Registrales y Catastrales del Estado de Morelos, al 30 de septiembre de 2019, tiene activa una sola cuenta, denominada scotiabank inverlat 03902281708 gasto corriente, misma que al final del mes presenta un saldo de \$ 581,478.36 (Quinientos Ochenta y Un Mil Cuatrocientos Setenta y Ocho Pesos 36/100 M.N.).

2. DERECHOS A RECIBIR EFECTIVO O EQUIVALENTES

El rubro denominado Derechos a recibir efectivo o equivalentes, se conforma por los deudores diversos por cobrar a corto plazo, se integra al 30 de septiembre de 2019, por las ministraciones pendientes de recibir correspondientes al mes de septiembre de 2019, por parte de Gobierno del Estado \$168,550.00 (Ciento Sesenta y Ocho Mil Quinientos Cincuenta Pesos 00/100 M.N.) y; por un saldo pendiente de comprobar para gastos para artículos de limpieza por la cantidad de \$ 1,188.66 (Un Mil Ciento Ochenta y Ocho Pesos 66/100 M.N.), como se detalla a continuación:

DESCRIPCIÓN	SALDO
Azucena Durán Gómez<	1,188.68
Gobierno del Estado de Morelos	168,550.00
SALDO TOTAL	\$ 169,738.66

3. BIENES DISPONIBLES PARA SU TRANSFORMACIÓN O CONSUMO (inventarios)

No aplica.

4. INVERSIONES FINANCIERAS

A la fecha, el Instituto de Servicios Registrales y Catastrales del Estado de Morelos, no tiene cuentas productivas.



INSTITUTO DE SERVICIOS REGISTRALES Y CATASTRALES
DEL ESTADO DE MORELOS

**INSTITUTO DE SERVICIOS REGISTRALES
Y CATASTRALES DEL ESTADO DE MORELOS**
NOTAS A LOS ESTADOS FINANCIEROS
DEL 01 DE ENERO AL 30 DE SEPTIEMBRE DE 2019
(Cifras expresadas en Pesos)

5. BIENES MUEBLES, INMUEBLES E INTANGIBLES

En relación al rubro de bienes muebles, Inmuebles e Intangibles, existe un saldo al 30 de Septiembre de 2019, por la cantidad de \$ 54,244,408.85 (Cincuenta y Cuatro Millones Doscientos Cuarenta y Cuatro Mil Cuatrocientos Ocho Pesos 85/100 M.N.). Cabe señalar que los saldos no se encuentran actualizados a la fecha, toda vez de que no se están aplicando las depreciaciones y amortizaciones a los bienes o muebles e intangibles, así también respecto a los bienes inmuebles el edificio antiguo, se encuentra deteriorado por el sismo ocurrido en el mes de Septiembre de 2017, por lo que el patrimonio respecto a estos bienes es menor al presentado en los estados financieros.

El rubro de bienes muebles, Inmueble e Intangibles se integra por los siguientes conceptos:

DESCRIPCIÓN	MONTO
Bienes inmuebles	23,476,038.70
Muebles de oficina y Estantería	2,259,099.00
Muebles, Excepto de Oficina y Estantería	0.00
Equipo de computo y Tecnologías de la información	17,973,716.85
Otros Mobiliarios y Equipos de Administración	7,468,159.64
Mobiliario y Equipo Educativo y Recreativo	414,637.27
Equipo de Transporte	343,778.33
Maquinaria, otros Equipos y Herramientas	860,237.23
Activos Intangibles	1,448,741.83
TOTAL BIENES MUEBLES, INMUEBLES E INTANGIBLES	54,244,408.85

6. ESTIMACIONES Y DETERIOROS

A la fecha no hay registros en contabilidad relativos a las estimaciones y deterioros, cabe señalar que ya se está actualizando la información con la finalidad de estar en condiciones de la aplicación de las depreciaciones y amortizaciones; mismas que no han sido aplicadas desde el año 2009.

Al respecto cabe señalar que se están localizando todas las facturas originales de los bienes muebles, con la finalidad de realizar el papel de trabajo para detallar la fecha de adquisición y realizar los papeles de trabajo para cada rubro; cabe hacer mención que ya avanzamos en el alta todos los bienes detallados en el plan de cuentas contable.



INSTITUTO DE SERVICIOS REGISTRALES Y CATASTRALES
DEL ESTADO DE MORELOS

**INSTITUTO DE SERVICIOS REGISTRALES
Y CATASTRALES DEL ESTADO DE MORELOS**
NOTAS A LOS ESTADOS FINANCIEROS
DEL 01 DE ENERO AL 30 DE SEPTIEMBRE DE 2019
(Cifras expresadas en Pesos)

7. OTROS ACTIVOS

El Instituto de Servicios Registrales y Catastrales del Estado de Morelos, no tiene registros en este rubro.

PASIVO

En relación a las deudas y obligaciones del Instituto de Servicios Registrales y Catastrales del Estado de Morelos, al 30 de Septiembre de 2019, presenta un saldo por la cantidad de \$ 163,779.46 (Ciento Sesenta y Tres Mil Setecientos Setenta y Nueve Pesos 46/100 M.N.) Integrándose por los siguientes rubros:

DESCRIPCIÓN	MONTO
Servicios Personales por Pagar a Corto Plazo	23,918.90
Proveedores por pagar a Corto Plazo	111,126.56
Retenciones y Contribuciones por Pagar a Corto Plazo	28,734.00
TOTAL PASIVO	\$ 163,779.46

Respecto al rubro de **servicios personales por pagar a corto plazo**, el saldo reflejado se deriva de aquellos adeudos por concepto de finiquitos laborales pendientes de pago al personal que ya no labora para esta institución, María del Belén Ramírez Ocampo y Abad Humberto Briones Sánchez, cabe señalar que los pagos de estos finiquitos no dependen directamente del instituto, pues como ya se ha hecho mención en otras circunstancias, el capítulo 1000 a la fecha es administrado por el Gobierno del Estado, en virtud de que la mayoría del personal es sindicalizado y el dar de alta el Seguro Social origina la pérdida de varios de los derechos que tienen ganados, situación que originaría desestabilidad en el instituto.

Cabe señalar que en caso de que el empleado decida realizar una demanda laboral en contra del Instituto, se tiene que mantener la provisión respecto a su pago pendiente (finiquito), por lo que nos enteramos de la liquidación del mismo al momento de que la Dirección de contabilidad nos hace llegar esa información.

A continuación se presentan los proveedores pendientes de pago al 30 de septiembre de 2019.

DESCRIPCIÓN	MONTO
Abastecedora Olinka S.A. de C.V.	39,959.95
CFE Suministrador de Servicios Básicos	31,264.00
Ma. De Lourdes Retana Hernández	19,973.91



INSTITUTO DE SERVICIOS REGISTRALES Y CATASTRALES
DEL ESTADO DE MORELOS

**INSTITUTO DE SERVICIOS REGISTRALES
Y CATASTRALES DEL ESTADO DE MORELOS**
NOTAS A LOS ESTADOS FINANCIEROS
DEL 01 DE ENERO AL 30 DE SEPTIEMBRE DE 2019
(Cifras expresadas en Pesos)

Roberto Carlos Salazar Resendíz	1,684.84
Teléfonos de México SAB de C.V.	1,959.00
Si Vale México S.A. de C.V.	17,998.86
TOTAL PASIVO	\$ 111,126.56

RETENCIONES Y CONTRIBUCIONES POR PAGAR A CORTO PLAZO.

El rubro denominado retenciones y contribuciones por pagar a corto plazo, se deriva de la provisión del impuesto sobre nomina correspondiente al mes de Septiembre de 2019, cuyo importe corresponde a la cantidad de \$ 28,734.00 (Veintiocho Mil Setecientos Treinta y Cuatro Pesos 00/100 M.N.).

II. NOTAS AL ESTADO DE ACTIVIDADES

INGRESOS Y OTROS BENEFICIOS

Los ingresos y otros beneficios registrados en contabilidad al 30 de Septiembre de 2019, ascienden a la cantidad de \$20,007,921.74, (Veinte Millones Siete Mil Novecientos Veintiún Pesos 74/100 M.N.).

Cabe señalar que los recursos registrados en ingresos y otros beneficios, se integran de las ministraciones recibidas por parte del Gobierno del Estado de Morelos, para el funcionamiento de las oficinas y operatividad que realiza el Instituto de Servicios Registrales y Catastrales del Estado de Morelos y los rendimientos ganados o productos financieros, cabe señalar que en el apartado de otros ingresos y beneficios, se incluyen las diferencias por redondeos, es decir aquellos centavos y pesos que por alguna razón ya no fueron cubiertos, mismos que son cantidades mínimas.

DESCRIPCIÓN	MONTO
Productos de Tipo corriente	357.63
Participaciones, aportaciones, transferencias, asignaciones, subsidios y otras ayudas	20,007,558.31
Otros ingresos y beneficios varios	5.80
TOTAL OTROS INGRESOS Y BENEFICIOS	\$ 20,007,921.74



INSTITUTO DE SERVICIOS REGISTRALES Y CATASTRALES
DEL ESTADO DE MORELOS

**INSTITUTO DE SERVICIOS REGISTRALES
Y CATASTRALES DEL ESTADO DE MORELOS**
NOTAS A LOS ESTADOS FINANCIEROS
DEL 01 DE ENERO AL 30 DE SEPTIEMBRE DE 2019
(Cifras expresadas en Pesos)

PARTICIPACIONES, APORTACIONES, CONVENIOS, INCENTIVOS DERIVADOS DE LA COLABORACIÓN FISCAL, FONDOS DISTINTOS DE APORTACIONES, TRANSFERENCIAS, ASIGNACIONES, SUBSIDIOS Y SUBVENCIONES, Y PENSIONES Y JUBILACIONES.

En este rubro se registran las ministraciones por el periodo que se informa, con apego al presupuesto de ingresos para el ejercicio 2019, cabe señalar que el presupuesto anual presentado a la junta de gobierno, se ajusta a lo indicado por la Secretaría de Gobierno, por lo que es insuficiente para sufragar las necesidades del capítulo 1000, por lo que en los próximos meses serán solicitadas ampliaciones al mismo.

GASTOS Y OTRAS PÉRDIDAS

En relación a los gastos realizados al mes de septiembre de 2019, estos ascienden a la cantidad de \$ 19,475,688.41, (Diecinueve Millones Cuatrocientos Setenta y Cinco Mil Seiscientos Ochenta y Ocho Pesos 41/100 M.N.), mismos que se desglosan en los siguientes rubros:

DESCRIPCIÓN	MONTO
Servicios Personales	17,563,239.28
Materiales y Suministros	583,442.78
Servicios Generales	1,329,006.35
TOTAL GASTOS Y OTRAS PERDIDAS	\$ 19,475,688.41

III) NOTAS AL ESTADO DE VARIACIÓN EN LA HACIENDA PÚBLICA

El estado de Variación en la Hacienda pública, se integra por el patrimonio contribuido y el patrimonio generado, el patrimonio contribuido asciende a la cantidad de \$ 53,775,058.46; y al patrimonio generado por la cantidad de \$ 524,554.62, por lo que la hacienda pública y patrimonio se integra por la cantidad de \$ 54,299,613.08 (Cincuenta y Cuatro Millones Doscientos Noventa y Nueve Mil Seiscientos Trece Pesos 08/100 M.N.)

IV) NOTAS AL ESTADO DE FLUJOS DE EFECTIVO.

EFFECTIVO Y EQUIVALENTES:

En cuanto al flujo de efectivo y equivalentes al final del ejercicio, de acuerdo al estado de flujo de efectivo se presenta un saldo al 30 de septiembre de 2019, por \$ 581,478.00 pesos.



INSTITUTO DE SERVICIOS REGISTRALES Y CATASTRALES
DEL ESTADO DE MORELOS

**INSTITUTO DE SERVICIOS REGISTRALES
Y CATASTRALES DEL ESTADO DE MORELOS**
NOTAS A LOS ESTADOS FINANCIEROS
DEL 01 DE ENERO AL 30 DE SEPTIEMBRE DE 2019
(Cifras expresadas en Pesos)

DESCRIPCIÓN	2019	2018
Efectivo en Bancos –Tesorería	581,478.00	137,789.15
Efectivo en Bancos- Dependencias	0.00	0.00
Inversiones temporales (hasta 3 meses)	0.00	0.00
Fondos con afectación específica	0.00	0.00
Depósitos de fondos de terceros y otros	0.00	0.00
Total de Efectivo y Equivalentes	581,478.00	137,789.15

**V) CONCILIACIÓN ENTRE LOS INGRESOS PRESUPUESTARIOS Y CONTABLES, ASÍ COMO
ENTRE LOS EGRESOS PRESUPUESTARIOS Y LOS GASTOS CONTABLES**

Las diferencias determinadas entre los ingresos presupuestarios, egresos presupuestarios e ingresos y gastos contables se presentan en los siguientes recuadros

INSTITUTO DE SERVICIOS REGISTRALES Y CATASTRALES DEL ESTADO DE MORELOS Conciliación entre los Ingresos Presupuestarios y Contables Correspondiente del 1 de Enero al 30 de Septiembre de 2019 (Cifras en pesos)		
1. Ingresos Presupuestarios		20,007,915.94
2. Más ingresos contables no presupuestarios		5.80
Incremento por variación de inventarios	0.00	
Disminución del exceso de estimaciones por pérdida o deterioro u obsolescencia	0.00	
Disminución del exceso de provisiones	0.00	
Otros ingresos y beneficios varios	5.80	
Otros ingresos contables no presupuestarios		
3. Menos ingresos presupuestarios no contables		0
Productos de capital	0	
Aprovechamientos capital	0	
Ingresos derivados de financiamientos	0	
Otros Ingresos presupuestarios no contables	0	
4. Ingresos Contables (4 = 1 + 2 - 3)		20,007,910.14



INSTITUTO DE SERVICIOS REGISTRALES Y CATASTRALES
DEL ESTADO DE MORELOS

**INSTITUTO DE SERVICIOS REGISTRALES
Y CATASTRALES DEL ESTADO DE MORELOS**
NOTAS A LOS ESTADOS FINANCIEROS
DEL 01 DE ENERO AL 30 DE SEPTIEMBRE DE 2019
(Cifras expresadas en Pesos)

INSTITUTO DE SERVICIOS REGISTRALES Y CATASTRALES DEL ESTADO DE MORELOS Conciliación entre los Egresos Presupuestarios y los Gastos Contables Correspondiente del 1 de Enero al 30 de Septiembre de 2019 (Cifras en pesos)		
1. Total de egresos (presupuestarios)		19,522,934.08
2. Menos egresos presupuestarios no contables		47,245.67
Mobiliario y equipo de administración	5,999.00	
Mobiliario y equipo educacional y recreativo	0.00	
Equipo e instrumental médico y de laboratorio	0.00	
Vehículos y equipo de transporte	0.00	
Equipo de defensa y seguridad	0.00	
Maquinaria, otros equipos y herramientas	0.00	
Activos biológicos	0.00	
Bienes inmuebles	0.00	
Activos intangibles	41,246.67	
Obra pública en bienes propios	0.00	
Acciones y participaciones de capital	0.00	
Compra de títulos y valores	0.00	
Inversiones en fideicomisos, mandatos y otros análogos	0.00	
Provisiones para contingencias y otras erogaciones especiales	0.00	
Amortización de la deuda pública	0.00	
Adeudos de ejercicios fiscales anteriores (ADEFAS)	0.00	
Otros Egresos Presupuestales No Contables	0.00	
3. Más Gasto Contables No Presupuestales		0.00
Estimaciones, depreciaciones, deterioros, obsolescencia y amortizaciones	0.00	
Provisiones	0	
Disminución de inventarios	0	
Aumento por insuficiencia de estimaciones por pérdida o deterioro u obsolescencia	0	
Aumento por insuficiencia de provisiones	0	
Otros Gastos	0	
Otros Gastos Contables No Presupuestales	0	
4. Total de Gasto Contable (4 = 1 - 2 + 3)	19,475,688.41	

b) NOTAS DE MEMORIA (CUENTAS DE ORDEN)



INSTITUTO DE SERVICIOS REGISTRALES Y CATASTRALES
DEL ESTADO DE MORELOS

INSTITUTO DE SERVICIOS REGISTRALES Y CATASTRALES DEL ESTADO DE MORELOS

NOTAS A LOS ESTADOS FINANCIEROS

DEL 01 DE ENERO AL 30 DE SEPTIEMBRE DE 2019

(Cifras expresadas en Pesos)

En relación a las cuentas de orden que utiliza el Instituto de servicios registrales y catastrales del Estado de Morelos, solo se realiza afectación de las cuentas de orden presupuestarias sobre el avance presupuestal tanto de ingresos como de egresos.

c) NOTAS DE GESTIÓN ADMINISTRATIVA

Introducción

El objeto del presente documento es la revelación del contexto y de los aspectos económicos-financieros más relevantes que influyeron en las decisiones del período, y que deberán ser considerados en la elaboración de los Estados Financieros para la mayor comprensión de los mismos y de sus particularidades.

El Instituto de Servicios Registrales y Catastrales del Estado de Morelos, es un Organismo público descentralizado del Gobierno del Estado de Morelos, con personalidad jurídica y patrimonio propios, sectorizado a la Secretaría de Gobierno, de conformidad con el artículo 2 de la Ley del Registro Público de la Propiedad y del Comercio del Estado de Morelos, publicada en el Periódico Oficial "Tierra y Libertad", número 4572, de fecha 28 de diciembre de 2007 y presta el servicio de dar publicidad a los actos jurídicos que conforme a la Ley, deban surtir efectos contra terceros a través del Registro Público de la Propiedad y del Comercio y por la otra, mantiene y actualiza el Sistema de Información Catastral del Estado de Morelos.

El Instituto se conforma con una Dirección General, una Coordinación de Catastro, siete Direcciones de Área que son: la Dirección Administrativa; la Dirección de Modernización; la Dirección de Sistemas y Tecnología; la Dirección Jurídica; la Dirección de Registro, está integrada con registradores; la Dirección de Certificaciones integrada con certificadores; así como cuatro Subdirecciones que son: la Subdirección Financiera; la Subdirección del Archivo General de Notarías; la Subdirección de Consulta y Acervo Documental; y la Subdirección de Control y Gestión; y tres jefaturas de Departamento.

El Instituto de Servicios Registrales y Catastrales del Estado de Morelos, es un Organismo Público Descentralizado con personalidad jurídica y patrimonio propio, sectorizado a la Secretaría de Gobierno, como institución mediante la cual el Estado presta el servicio de dar publicidad a los actos jurídicos que conforme a la ley deban surtir efectos contra terceros.

El Instituto de Servicios Registrales y Catastrales del Estado de Morelos, es el encargado de: brindar servicios registrales de calidad; Elaborar y ejecutar un Programa de Modernización Integral en todos los componentes que establece el Modelo de Modernización Nacional; Brindar servicios descentralizados en diversas regiones del Estado de Morelos; y Ajustar su desarrollo y operación al Plan Estatal de Desarrollo vigente en el Estado, a los Programas Sectoriales, a los Programas Operativos Anuales y al Presupuesto aprobado para gasto y financiamiento.



INSTITUTO DE SERVICIOS REGISTRALES Y CATASTRALES
DEL ESTADO DE MORELOS

INSTITUTO DE SERVICIOS REGISTRALES Y CATASTRALES DEL ESTADO DE MORELOS

NOTAS A LOS ESTADOS FINANCIEROS

DEL 01 DE ENERO AL 30 DE SEPTIEMBRE DE 2019

(Cifras expresadas en Pesos)

Actualmente, el Instituto de Servicios Registrales y Catastrales del Estado de Morelos, se encuentra inmerso en el Programa de Modernización el cual se encuentra integrado por diversos componentes siendo uno de ellos el de Gestión de la Calidad, en el que tenemos implementado un Sistema de Gestión de la Calidad que nos permite desarrollar un proceso permanente de mejora continua con los cuatro procesos clave con los que contamos y que son: Registro; Certificaciones; Consulta y Archivo, con la finalidad de garantizar la estandarización, transparencia y eficiencia en los servicios que prestamos.

MISIÓN

"Brindar el servicio de publicidad a los actos jurídicos que conforme a la Ley deban surtir efectos contra terceros, a través del Registro Público de la Propiedad y del Comercio; así como otorgar servicios de archivo de notaría y mantener actualizado el sistema de Información Catastral del Estado de Morelos".

VISIÓN

"Ser una institución competitiva y de vanguardia que garantice la inscripción de la propiedad privada inmobiliaria y de comercio, a través de servicios enfocados al usuario, bajo un sistema de gestión de la calidad, con tecnologías modernas y personal competente, que coadyuve al desarrollo económico, al fortalecimiento catastral, así como al bienestar de los morelenses."

OBJETIVOS DE CALIDAD

1. Mantener nuestro Sistema de Gestión de la Calidad
2. Modificar el sistema de medición de la satisfacción del cliente
3. Mantener los tiempos de respuesta:
 - a).- Certificados por internet el mismo día.
 - b).- Certificados informativos 1 día y con aviso preventivo por ventanilla 3 días.
 - c).- Segundo aviso preventivo por internet y ventanilla el mismo día.
 - d).- Inscripción de escritura por internet y ventanilla el mismo día.
 - e).- Inscripciones de la Dirección Jurídica 2 días.
 - f).- Expedición de segundos testimonios 3 días.
4. Incrementar el porcentaje de certificados por internet de notaría del Estado
5. Realizar consulta de predios desde visor de vinculación.
6. Brindar Capacitación a todo el personal orientada al desarrollo del capital humano, jurídico y tecnológico
7. Mantener las instalaciones dignas.

POLÍTICA DE CALIDAD



INSTITUTO DE SERVICIOS REGISTRALES Y CATASTRALES
DEL ESTADO DE MORELOS

INSTITUTO DE SERVICIOS REGISTRALES Y CATASTRALES DEL ESTADO DE MORELOS

NOTAS A LOS ESTADOS FINANCIEROS

DEL 01 DE ENERO AL 30 DE SEPTIEMBRE DE 2019

(Cifras expresadas en Pesos)

“Proporcionar a nuestros usuarios servicios de manera oportuna, precisa y amable, con apego a la legalidad; buscando la mejora continua de nuestros procesos a través de sistemas tecnológicos de vanguardia.”

Panorama Económico y Financiero

A la fecha el Instituto de Servicios Registrales y Catastrales del Estado de Morelos, continua transitando un proceso de modernización permanente basado en el Modelo definido por la Secretaría de Desarrollo Territorial y Urbano (SEDATU) a través del Sistema Integral para la Gestión Registral y Catastral (SIGIRC). Lo anterior, es así reflejado en las mediciones que se realizan de manera anual y que nos ubica dentro de los primeros lugares en materia Registral.

Cabe hacer mención que el panorama Económico Financiero del Instituto de Servicios Registrales y Catastrales del Estado de Morelos, es en cierto grado alarmante, toda vez de que nuestra economía depende de las ministraciones que nos pueda proporcionar el Gobierno del Estado o bien de las participaciones que pueda otorgarnos la Federación para el desarrollo de programas de modernización registral y catastral, en virtud de que los ingresos recaudados en nuestras instalaciones por la prestación de servicios naturaleza de este instituto, no ingresan en nuestras cuentas bancarias, solamente nos otorgan lo necesario para el funcionamiento operativo.

Es importante señalar que los recursos que recibimos para nuestra operación son a través de ministraciones y estos únicamente son proporcionados para el ejercicio de nuestros gastos operativos, razón que nos perjudica pues en ocasiones las ministraciones para operar no son depositadas en tiempo, limitándonos la mayoría de las veces únicamente a los gastos necesarios para que se pueda otorgar la prestación de servicios al público en general, haciendo mención que el presupuesto otorgado es insuficiente para realizar el mantenimiento de nuestros edificios, pues una parte de las instalaciones sufrió severas afectaciones en el sismo ocurrido en el mes de septiembre del año de 2017, aunado a que las instalaciones se deterioran por el transcurso del tiempo.

Es importante señalar que es imprescindible también la ampliación de las instalaciones pues el archivo aumenta a través del tiempo, en el mismo nivel que aumenta el crecimiento de la población y propiedad en el Estado de Morelos.

Cabe hacer mención que el presupuesto otorgado a este instituto de manera anual es insuficiente para sufragar los gastos, viéndonos en la necesidad de solicitar ampliaciones presupuestales los últimos meses del año, principalmente en el capítulo 1000, toda vez que corresponden a prestaciones indispensables para el capital humano.

Es importante señalar que dependemos de los programas o recursos que otorguen la Federación o el Estado para poder dar seguimiento a nuestros objetivos de modernización registral y actualización catastral.



INSTITUTO DE SERVICIOS REGISTRALES Y CATASTRALES
DEL ESTADO DE MORELOS

INSTITUTO DE SERVICIOS REGISTRALES Y CATASTRALES DEL ESTADO DE MORELOS

NOTAS A LOS ESTADOS FINANCIEROS

DEL 01 DE ENERO AL 30 DE SEPTIEMBRE DE 2019

(Cifras expresadas en Pesos)

Autorización e Historia

El día 24 de Octubre de 2012 en el Periódico Oficial Libertad” número 5037 se publica el Decreto por el cual se reformaron las Leyes del Registro Público de la Propiedad y del Comercio del Estado y la Ley de Catastro Municipal del Estado de Morelos, a fin de fusionar ambas actividades inmobiliarias en un solo Instituto, denominado “Instituto de Servicios Registrales y Catastrales del Estado de Morelos” y el 3 de Junio de 2013 en el Periódico Oficial Tierra y Libertad número 5081, se publica el Estatuto Orgánico del Instituto de Servicios Registrales y Catastrales del Estado de Morelos, con el cual se determina la estructura organizacional, atribuciones y funcionamiento de las Unidades Administrativas que la integran además de ser un referente normativo para la ciudadanía sobre la transparencia y funcionamiento de este Instituto de Servicios Registrales y Catastrales del Estado de Morelos ; y el 21 de agosto de 2013 en el Periódico Oficial Tierra y Libertad número 5112, se publica el decreto por que se reforma el Estatuto Orgánico del Instituto de Servicios Registrales y Catastrales del Estado de Morelos para la instauración de la Coordinación de Catastro.

El instituto de servicios registrales y catastrales del estado de Morelos se rige por un órgano de gobierno y administración que son la junta de gobierno y el Director General.

La junta de Gobierno es la responsable de dirigir y controlar las acciones para alcanzar los objetivos, conducir las estrategias básicas y vigilar el establecimiento de las medidas correctivas que fueren necesarias.

Los cargos de los integrantes de la Junta de Gobierno son honoríficos e incompatibles con el de Director General. Por acuerdo de los integrantes de la Junta de Gobierno, podrán acudir los invitados que la misma estime convenientes para la atención de los asuntos materia de su competencia, la Junta de Gobierno sesionará de manera ordinaria por lo menos seis veces en el año, procurando que sea cada dos meses y de manera extraordinaria cuando la urgencia de los asuntos así lo requiera.

Organización y objeto social

a). Objeto social

Prestar el servicio de dar publicidad a los actos jurídicos que conforme a la Ley, deban surtir efectos contra terceros; así como brindar servicios registrales y catastrales de calidad.

Elaborar y ejecutar un Programa de Modernización Integral en todos los componentes que establece el Modelo de Modernización Nacional; Brindar servicios descentralizados en diversas regiones del Estado de Morelos y Ajustar su desarrollo y operación al Plan Estatal de Desarrollo vigente en el Estado, a los Programas Sectoriales, a los Programas Operativos Anuales y al presupuesto aprobado para gasto y financiamiento; así como organizar, planear, coordinar, mantener y actualizar el Sistema de Información catastral del Estado de Morelos y; mantener y actualizar el portal visualizador de los bienes inmuebles



INSTITUTO DE SERVICIOS REGISTRALES Y CATASTRALES
DEL ESTADO DE MORELOS

INSTITUTO DE SERVICIOS REGISTRALES Y CATASTRALES DEL ESTADO DE MORELOS

NOTAS A LOS ESTADOS FINANCIEROS

DEL 01 DE ENERO AL 30 DE SEPTIEMBRE DE 2019

(Cifras expresadas en Pesos)

con la información respectiva del Instituto de Servicios Registrales y Catastrales del Estado de Morelos, así como de otras instancias relativas a la propiedad mobiliaria.

b). Principal actividad

Brindar el servicio de dar publicidad a los actos jurídicos que conforme a la Ley deban surtir efectos contra terceros, a través del Registro Público de la Propiedad y del Comercio; así como otorgar servicios en el Archivo General de Notarías y mantener actualizado el Sistema de Información Catastral del estado de Morelos.

c). Ejercicio Fiscal

El Instituto de Servicios Registrales y Catastrales del Estado de Morelos, considera un ejercicio fiscal lo establecido en el ART. 11 del Código Fiscal de la Federación; mismo que señala del 01 de enero al 31 de diciembre de cada año.

d). Régimen Jurídico

El régimen jurídico se integra por aquellos lineamientos aplicables a la Administración pública del Estado y los relativos al propio Instituto, como son:

- 01 Acuerdo por el que se emite el formato de conciliación entre los ingresos presupuestarios y contables, así como entre los egresos presupuestarios y los gastos contables
- 02 Acuerdo por el que se establece la Unidad de Información Pública y se integra el Consejo de Información
- 03 Clasificada del Instituto de Servicios Registrales y Catastrales del Estado de Morelos
- 04 Catálogo de trámites y servicios del Instituto de servicios Registrales y Catastrales del Estado de Morelos.
- 05 Clasificación Administrativa
- 06 Clasificación Funcional del Gasto
- 07 Clasificador por Rubros de Ingresos
- 08 Clasificador por Tipo de Gasto
- 09 Código Civil para el Estado Libre y Soberano de Morelos
- 10 Código de Comercio
- 11 Código de ética del Instituto del Registro Público de la Propiedad y del Comercio del Estado de Morelos
- 12 Código Familiar para el Estado Libre y Soberano de Morelos
- 13 Código Fiscal para el Estado de Morelos
- 14 Código Procesal Civil para el Estado Libre y Soberano de Morelos
- 15 Código Procesal Familiar para el Estado Libre y Soberano de Morelos
- 16 Condiciones Generales de Trabajo del Organismo Descentralizado denominado Instituto del Registro Público de la Propiedad y del Comercio



INSTITUTO DE SERVICIOS REGISTRALES Y CATASTRALES
DEL ESTADO DE MORELOS

**INSTITUTO DE SERVICIOS REGISTRALES
Y CATASTRALES DEL ESTADO DE MORELOS**
NOTAS A LOS ESTADOS FINANCIEROS
DEL 01 DE ENERO AL 30 DE SEPTIEMBRE DE 2019
(Cifras expresadas en Pesos)

- 16 Constitución Política de los Estados Unidos Mexicanos
- 17 Constitución política del Estado Libre y Soberano de Morelos
Decreto número 1395.- Por el que se autoriza al titular del Poder Ejecutivo del Estado a transmitir mediante donación a favor del Organismo Público Descentralizado denominado Instituto del Registro Público de la Propiedad y del Comercio del Estado de Morelos, el bien inmueble ubicado en Avenida Morelos esquina con calle Zapote número dos, Colonia Centro, en el Municipio de Cuernavaca, Morelos.
- 18 Decreto número ciento veintidos.- por el que se aprueba el presupuesto de egresos del gobierno del Estado de Morelos para el ejercicio fiscal comprendido del 1 de enero al 31 de diciembre del año 2016
- 19 Estatuto Orgánico del Instituto de Servicios Registrales y Catastrales del Estado de Morelos
- 20 Estatuto Orgánico del Instituto de Servicios Registrales y Catastrales del Estado de Morelos
- 21 Ley de Adquisiciones, Arrendamientos y Servicios del Sector Público Federal
- 22 Ley de Catastro Municipal para el Estado de Morelos
- 23 Ley de Coordinación Hacendaria
- 24 Ley de Desarrollo Económico Sustentable del Estado Libre y Soberano de Morelos
- 25 Ley de Entrega Recepción de la Administración Pública del Estado y Municipios de Morelos
- 26 Ley de Expropiación por Causas de Utilidad Pública
- 27 Ley de Ingresos del Gobierno del Estado de Morelos
- 28 Ley de los Organismo Auxiliares de la Administración Pública del Estado de Morelos
- 29 Ley de Mejora Regulatoria para el Estado de Morelos
- 30 Ley de Ordenamiento Territorial y Desarrollo Urbano Sustentable del Estado de Morelos.
- 31 Ley de Transparencia y Acceso a la Información Pública del Estado de Morelos
- 32 Ley del Notariado del Estado de Morelos
- 33 Ley del Presupuesto, Contabilidad y Gasto público del Estado de Morelos
- 34 Ley del Registro Público de la Propiedad y del Comercio del Estado de Morelos
- 35 Ley del Servicio Civil del Estado de Morelos
- 36 Ley Estatal de Documentación y Archivos de Morelos
- 37 Ley Estatal de Planeación del Estado de Morelos
- 38 Ley Estatal de Responsabilidades de los Servidores Públicos
- 39 Ley Federal de Presupuesto y Responsabilidad Hacendaria.
- 40 Ley Federal de Procedimiento Administrativo.
- 41 Ley Federal del Trabajo
- 42 Ley General de Bienes del Estado de Morelos
- 43 Ley General de Contabilidad Gubernamental
- 44 Ley general de Hacienda del Estado de Morelos.
- 45 Ley General de Hacienda del Estado de Morelos.
- 46 Ley General de Hacienda Municipal del Estado de Morelos
- 47 Ley General de Sociedades Mercantiles
- 48 Ley General de Títulos y Operaciones de Crédito.
- 49 Ley Orgánica de la Administración Pública del Estado de Morelos
Ley Sobre Adquisiciones, Enajenaciones, Arrendamientos y Prestación de Servicios del Poder Ejecutivo del Estado de Morelos.
- 50 Ley sobre el Régimen de Condominio de Inmuebles para el Estado Morelos
- 51 Lineamientos Archivísticos para los sujetos obligados, en términos de lo que dispone la Ley de Información Pública, Estadística y Protección de Datos Personales del Estado de Morelos.
- 52



INSTITUTO DE SERVICIOS REGISTRALES Y CATASTRALES
DEL ESTADO DE MORELOS

**INSTITUTO DE SERVICIOS REGISTRALES
Y CATASTRALES DEL ESTADO DE MORELOS**
NOTAS A LOS ESTADOS FINANCIEROS
DEL 01 DE ENERO AL 30 DE SEPTIEMBRE DE 2019
(Cifras expresadas en Pesos)

- 53 Lineamientos para el registro presupuestario y contable de los Recursos del Fondo de Aportaciones para la Nómina Educativa y Gasto Operativo
- Lineamientos para la Convocatoria y Desarrollo de las Sesiones Ordinarias o Extraordinarias de los Órganos Colegiados de la Administración Central y de los Organismos Auxiliares que Integran el Sector Paraestatal del
- 54 Estado de Morelos.
- 55 Manual de Organización del Instituto de Servicios Registrales y Catastrales del Estado de Morelos
- 56 Manual de Políticas y Procedimientos del Instituto de Servicios Registrales y Catastrales del Estado de Morelos
- 57 Marco conceptual de Contabilidad Gubernamental
- 58 Normas y Metodología para la Determinación de los Momentos Contables de los Egresos
- 59 Normas y Metodología para la Determinación de los Momentos Contables de los Ingresos
- 60 Parámetros de Estimación de Vida Útil
- 61 Plan Estatal de Desarrollo 2019-2024
- 62 Plan Nacional de Desarrollo 2019-2024
- 63 Postulados básicos de Contabilidad Gubernamental
- 64 Principales Reglas de Registro y Valoración del Patrimonio (Elementos Generales)
- 65 Reglamento de Información Pública, Estadística y Protección de Datos Personales del Estado de Morelos
- 66 Reglamento de la Ley de Catastro
- 67 Reglamento de la Ley del Notariado del Estado de Morelos
- 68 Reglamento de la Ley del Registro Público de la Propiedad y del Comercio
- Reglamento de la Ley sobre Adquisiciones, Enajenaciones, Arrendamientos y Prestación de Servicios del Poder
- 69 Ejecutivo del Estado de Morelos
- 70 Reglamento Interior de la Secretaría de Gobierno del Estado de Morelos
- Reglamento sobre la Clasificación de la información Pública a que se refiere la Ley de Información Pública,
- 71 Estadística y Protección de Datos Personales del Estado de Morelos.
- 72 Reglas Específicas de Registro y Valoración del Patrimonio
- 73 Demás reglamentación aplicable.

e). Consideraciones fiscales del Ente.

Régimen de las Personas Morales con Fines no lucrativos

f). Estructura Organizacional Básica.

a) De Gobierno.

Junta de Gobierno

b) De Administración.



INSTITUTO DE SERVICIOS REGISTRALES Y CATASTRALES
DEL ESTADO DE MORELOS

INSTITUTO DE SERVICIOS REGISTRALES Y CATASTRALES DEL ESTADO DE MORELOS

NOTAS A LOS ESTADOS FINANCIEROS DEL 01 DE ENERO AL 30 DE SEPTIEMBRE DE 2019

(Cifras expresadas en Pesos)

- I. Dirección General;
- II. Dirección de Registro;
- III. Dirección de Certificaciones;
- IV. Dirección de Sistemas y Tecnología;
- V. Dirección Jurídica;
- VI. Coordinación de Catastro;
- VII. Dirección de Modernización e Innovación;
- VIII. Dirección Administrativa;
- IX. Subdirección de Consulta y Acervo Documental;
- X. Subdirección de Control y Gestión;
- XI. Subdirección del Archivo General de Notarías;
- XII. Subdirección Financiera;
- XIII. Área de Inmatriculaciones,

c) De Vigilancia:

El órgano de Control Interno.

5. Bases de preparación de los Estados Financieros

Los Estados financieros se elaboraron observando la normatividad emitida por la Comisión Nacional de armonización contable y demás disposiciones legales aplicables.

De conformidad con el artículo 22 de la Ley General de Contabilidad Gubernamental los postulados tienen como objetivo sustentar técnicamente la contabilidad gubernamental, así como organizar la efectiva sistematización que permita la obtención de información veraz, clara y concisa, por lo que se apega a los postulados básicos de la Contabilidad Gubernamental aprobados por la CONAC; sustancia económica, ente público, Existencia permanente, revelación suficiente, importancia relativa, registro e integración presupuestaria, Consolidación de la Información financiera, Devengo Contable, Valuación y Consistencia.

6. Políticas de Contabilidad Significativas

La información Financiera es preparada con base en la Ley General de Contabilidad Gubernamental, que a través del Consejo Nacional de Armonización Contable (CONAC), emite las normas contables y lineamientos para la generación de información financiera que aplican los entes públicos. La contabilidad gubernamental bajo el enfoque de sistemas, registra las



INSTITUTO DE SERVICIOS REGISTRALES Y CATASTRALES
DEL ESTADO DE MORELOS

**INSTITUTO DE SERVICIOS REGISTRALES
Y CATASTRALES DEL ESTADO DE MORELOS**
NOTAS A LOS ESTADOS FINANCIEROS
DEL 01 DE ENERO AL 30 DE SEPTIEMBRE DE 2019
(Cifras expresadas en Pesos)

transacciones que realizan los entes públicos identificando los momentos contables y produce estados de ejecución presupuestaria, contables y económicos en tiempo real, con base en la teoría contable, el marco conceptual, los postulados básicos y las normas nacionales e internacionales de información financiera que sean aplicables en el sector público mexicano.

7. Posición en moneda extranjera y protección por riesgo cambiario

No Aplica

8. Reporte Analítico del Activo

CUENTA	NOMBRE	SALDO ACTUAL
1	ACTIVO	54,995,626.00
1.1	ACTIVO CIRCULANTE	751,217.00
1.1.1	Efectivo y Equivalentes	581,478.00
1.1.1.2	Bancos/Tesorería	581,478.00
1.1.1.4	Inversiones Temporales (Hasta 3 meses)	0.00
1.1.2	Derechos a Recibir Efectivo o Equivalentes	169,739.00
1.1.2.2	Cuentas por Cobrar a Corto Plazo	0.00
1.1.2.3	Deudores Diversos por Cobrar a Corto Plazo	169,739.00
1.1.9	Otros Activos Circulantes	0.00
1.1.9.2	Otros bienes en garantía	0.00
1.2	ACTIVO NO CIRCULANTE	54,244,409.00
1.2.3	Bienes Inmuebles, Infraestructura y Construcciones en Proceso	23,476,039.00
1.2.3.2	Edificios	23,476,039.00
1.2.4	Bienes Muebles	29,319,628
1.2.4.1	Mobiliario y Equipo de Administración	27,700,975.00
1.2.4.2	Mobiliario y Equipo Educativo y Recreativo	414,637.00
1.2.4.4	Equipo de Transporte	343,778.00
1.2.4.6	Maquinaria Otros Equipos y Herramientas	860,237.00
1.2.5	Activos Intangibles	1,448,742.00

9. Fideicomisos, Mandatos y Análogos



INSTITUTO DE SERVICIOS REGISTRALES Y CATASTRALES
DEL ESTADO DE MORELOS

**INSTITUTO DE SERVICIOS REGISTRALES
Y CATASTRALES DEL ESTADO DE MORELOS**
NOTAS A LOS ESTADOS FINANCIEROS
DEL 01 DE ENERO AL 30 DE SEPTIEMBRE DE 2019
(Cifras expresadas en Pesos)

No Aplica

10. Reporte de la Recaudación

Los ingresos que genera instituto de servicios registrales y catastrales del Estado de Morelos, por la naturaleza de sus actividades, son recaudados por el Gobierno del Estado de Morelos, a través de la subsecretaría de ingresos, recibiendo solamente las ministraciones otorgadas para gastos de operación, mismas que al mes de septiembre de 2019, considerando los rendimientos ganados, ascienden a la cantidad de \$ 20,007,921.74 (Veinte Millones Siete Mil Novecientos Veintiún Pesos 74/100 M.N.)

11. Información sobre la Deuda y el Reporte Analítico de la Deuda

No aplica

12. Calificaciones otorgadas

No Aplica

13. Proceso de Mejora

En relación a la operación financiera, se ejerce para gastos lo estrictamente indispensable, pues sabemos que surgirán imprevistos que se tienen que solventar, así mismo es recurrente que los primeros meses del ejercicio posterior tardan en depositar las ministraciones por lo que tratamos de buscar las mejores opciones de adquisición de bienes y servicios.

14. Información por Segmentos

No aplica

15. Eventos posteriores al Cierre

A la fecha no existen eventos posteriores al cierre

16. Partes Relacionadas

No aplica



ISRyC

**INSTITUTO DE SERVICIOS REGISTRALES Y CATASTRALES
DEL ESTADO DE MORELOS**

Información Presupuestaria

CUENTA PÚBLICA
INSTITUTO DE SERVICIOS REGISTRALES Y CATASTRALES
DEL ESTADO DE MORELOS
ENERO - SEPTIEMBRE

2019

Concepto	Estimado / Aprobado	Devengado	Recaudado / Pagado
A. Ingresos Totales (A = A1 + A2 + A3)	19,469,764	20,007,648	19,791,809
A1. Ingresos de Libre Disposición	-	-	-
A2. Transferencias Federales Etiquetadas	19,469,764	20,007,648	19,791,809
A3. Financiamiento Neto	-	-	-
B. Egresos Presupuestarios (B = B1 + B2)	19,469,765	19,522,934	19,367,003
B1. Gasto No Etiquetado (sin incluir Amortización de la Deuda Pública)	19,469,765	19,522,934	19,367,003
B2. Gasto Etiquetado (sin incluir Amortización de la Deuda Pública)	-	-	-
C. Remanentes del Ejercicio Anterior (C = C1 + C2)	-	-	-
C1. Remanentes de Ingresos de Libre Disposición aplicados en el periodo	-	-	-
C2. Remanentes de Transferencias Federales Etiquetadas aplicados en el periodo	-	-	-
I. Balance Presupuestario (I = A - B + C)	(1)	484,714	424,806
II. Balance Presupuestario sin Financiamiento Neto (II = I - A3)	(1)	484,714	424,806
III. Balance Presupuestario sin Financiamiento Neto y sin Remanentes del Ejercicio Anterior (III = II - C)	(1)	484,714	424,806

Concepto	Aprobado	Devengado	Pagado
E. Intereses, Comisiones y Gastos de la Deuda (E = E1 + E2)	-	-	-
E1. Intereses, Comisiones y Gastos de la Deuda con Gasto No Etiquetado	-	-	-
E2. Intereses, Comisiones y Gastos de la Deuda con Gasto Etiquetado	-	-	-
IV. Balance Primario (IV = III + E)	(1)	484,714	424,806

Concepto	Estimado / Aprobado	Devengado	Recaudado / Pagado
F. Financiamiento (F = F1 + F2)	-	-	-
F1. Financiamiento con Fuente de Pago de Ingresos de Libre Disposición	-	-	-
F2. Financiamiento con Fuente de Pago de Transferencias Federales Etiquetadas	-	-	-
G. Amortización de la Deuda (G = G1 + G2)	-	-	-
G1. Amortización de la Deuda Pública con Gasto No Etiquetado	-	-	-
G2. Amortización de la Deuda Pública con Gasto Etiquetado	-	-	-
A3. Financiamiento Neto (A3 = F - G)	-	-	-

Concepto	Estimado / Aprobado	Devengado	Recaudado / Pagado
A1. Ingresos de Libre Disposición	-	-	-
A3.1 Financiamiento Neto con Fuente de Pago de Ingresos de Libre Disposición (A3.1 = F1 - G1)	-	-	-
F1. Financiamiento con Fuente de Pago de Ingresos de Libre Disposición	-	-	-
G1. Amortización de la Deuda Pública con Gasto No Etiquetado	-	-	-
B1. Gasto No Etiquetado (sin incluir Amortización de la Deuda Pública)	19,469,765	19,522,934	19,367,003
C1. Remanentes de Ingresos de Libre Disposición aplicados en el periodo	-	-	-
V. Balance Presupuestario de Recursos Disponibles (V = A1 + A3.1 - B1 + C1)	(19,469,765)	(19,522,934)	(19,367,003)
VI. Balance Presupuestario de Recursos Disponibles sin Financiamiento Neto (VI = V - A3.1)	(19,469,765)	(19,522,934)	(19,367,003)

Concepto	Estimado / Aprobado	Devengado	Recaudado / Pagado
A2. Transferencias Federales Etiquetadas	19,469,764	20,007,648	19,791,809
A3.2 Financiamiento Neto con Fuente de Pago de Transferencias Federales Etiquetadas (A3.2 = F2 - G2)	-	-	-
F2. Financiamiento con Fuente de Pago de Transferencias Federales Etiquetadas	-	-	-
G2. Amortización de la Deuda Pública con Gasto Etiquetado	-	-	-
B2. Gasto Etiquetado (sin incluir Amortización de la Deuda Pública)	-	-	-
C2. Remanentes de Transferencias Federales Etiquetadas aplicados en el periodo	-	-	-
VII. Balance Presupuestario de Recursos Etiquetados (VII = A2 + A3.2 - B2 + C2)	19,469,764	20,007,648	19,791,809
VIII. Balance Presupuestario de Recursos Etiquetados sin Financiamiento Neto (VIII = VII - A3.2)	19,469,764	20,007,648	19,791,809

Rubro de Ingresos	Ingreso					Diferencia
	Estimado	Ampliaciones y Reducciones	Modificado	Devengado	Recaudado	
	(1)	(2)	(3= 1 + 2)	(4)	(5)	
Impuestos	-	-	-	-	-	-
Cuotas y Aportaciones de Seguridad Social	-	-	-	-	-	-
Contribuciones de Mejoras	-	-	-	-	-	-
Derechos	-	-	-	-	-	-
Productos	-	-	-	-	-	-
Aprovechamientos	-	-	-	-	-	-
Ingresos por Venta de Bienes, Prestación de Servicios y Otros Ingresos	-	11,541,461	11,541,461	-	-	-
Participaciones, Aportaciones, Convenios, Incentivos Derivados de la Colaboración Fiscal y Fondos Distintos de Aportaciones	-	11,571,000	11,571,000	-	-	-
Transferencias, Asignaciones, Subsidios y Subvenciones, y Pensiones y Jubilaciones	19,469,764	537,883	20,007,647	20,007,648	19,791,809	322,045
Ingresos Derivados de Financiamientos	-	-	-	-	-	-
Total	19,469,764	23,650,344	43,120,108	20,007,648	19,791,809	322,045
				Ingresos excedentes		

Estado Analítico de Ingresos Por Fuente de Financiamiento	Ingreso					Diferencia
	Estimado	Ampliaciones y Reducciones	Modificado	Devengado	Recaudado	
	(1)	(2)	(3= 1 + 2)	(4)	(5)	
Ingresos del Poder Ejecutivo Federal o Estatal y de los Municipios	-	-	-	-	-	-
Impuestos	-	-	-	-	-	-
Cuotas y Aportaciones de Seguridad Social	-	-	-	-	-	-
Contribuciones de Mejoras	-	-	-	-	-	-
Derechos	-	-	-	-	-	-
Productos ¹	-	-	-	-	-	-
Aprovechamientos ²	-	-	-	-	-	-
Participaciones, Aportaciones, Convenios, Incentivos Derivados de la Colaboración Fiscal y Fondos Distintos de Aportaciones	-	-	-	-	-	-
Transferencias, Asignaciones, Subsidios y Subvenciones, y Pensiones y Jubilaciones	-	-	-	-	-	-
Ingresos de los Entes Públicos de los Poderes Legislativo y Judicial, de los Órganos Autónomos y del Sector Paraestatal o Paramunicipal, así como de las Empresas Productivas del Estado	19,469,764	12,079,344	31,549,108	20,007,648	19,791,809	322,045
Cuotas y Aportaciones de Seguridad Social	-	-	-	-	-	-
Productos ¹	-	-	-	-	-	-
Ingresos por Venta de Bienes, Prestación de Servicios y Otros Ingresos ³	-	11,541,461	11,541,461	-	-	-
Transferencias, Asignaciones, Subsidios y Subvenciones, y Pensiones y Jubilaciones	19,469,764	537,883	20,007,647	20,007,648	19,791,809	322,045
Ingresos Derivados de Financiamientos	-	-	-	-	-	-
Ingresos Derivados de Financiamientos	-	-	-	-	-	-
Total	19,469,764	12,079,344	31,549,108	20,007,648	19,791,809	322,045
				Ingresos excedentes		

¹ Incluye intereses que generan las cuentas bancarias de los entes públicos en productos.

² Incluye donativos en efectivo del Poder Ejecutivo, entre otros aprovechamientos.

³ Se refiere a los ingresos propios obtenidos por los Poderes Legislativo y Judicial, los Órganos Autónomos y las entidades de la administración pública paraestatal y paramunicipal, por sus actividades diversas no inherentes a su operación que generan recursos y que no sean ingresos por venta de bienes o prestación de servicios, tales como donativos en efectivo, entre otros.

Concepto	Ingreso					Diferencia
	Estimado	Ampliaciones/ (Reducciones)	Modificado	Devengado	Recaudado	
Ingresos de Libre Disposición						
<i>Impuestos</i>	-	-	-	-	-	-
<i>Cuotas y Aportaciones de Seguridad Social</i>	-	-	-	-	-	-
<i>Contribuciones de Mejoras</i>	-	-	-	-	-	-
<i>Derechos</i>	-	-	-	-	-	-
<i>Productos</i>	-	-	-	-	-	-
<i>Aprovechamientos</i>	-	-	-	-	-	-
<i>Ingresos por Venta de Bienes y Prestación de Servicios</i>	-	-	-	-	-	-
<i>Participaciones</i>	-	-	-	-	-	-
Fondo General de Participaciones	-	-	-	-	-	-
Fondo de Fomento Municipal	-	-	-	-	-	-
Fondo de Fiscalización y Recaudación	-	-	-	-	-	-
Fondo de Compensación	-	-	-	-	-	-
Fondo de Extracción de Hidrocarburos	-	-	-	-	-	-
Impuesto Especial Sobre Producción y Servicios	-	-	-	-	-	-
0.136% de la Recaudación Federal Participable	-	-	-	-	-	-
3.17% Sobre Extracción de Petróleo	-	-	-	-	-	-
Gasolinas y Diésel	-	-	-	-	-	-
Fondo del Impuesto Sobre la Renta	-	-	-	-	-	-
Fondo de Estabilización de los Ingresos de las Ent. Fed.	-	-	-	-	-	-
<i>Incentivos Derivados de la Colaboración Fiscal</i>	-	-	-	-	-	-
Tenencia o Uso de Vehículos	-	-	-	-	-	-
Fondo de Compensación ISAN	-	-	-	-	-	-
Impuesto Sobre Automóviles Nuevos	-	-	-	-	-	-
Fondo de Compensación de Repecos-Intermedios	-	-	-	-	-	-
Otros Incentivos Económicos	-	-	-	-	-	-
<i>Transferencias y Asignaciones</i>	-	-	-	-	-	-
<i>Convenios</i>	-	11,571,000	11,571,000	-	-	-
Otros Convenios y Subsidios	-	11,571,000	11,571,000	-	-	-
<i>Otros Ingresos de Libre Disposición</i>	-	11,541,461	11,541,461	-	-	-
Participaciones en Ingresos Locales	-	11,541,461	11,541,461	-	-	-
Otros Ingresos de Libre Disposición	-	-	-	-	-	-
Total de Ingresos de Libre Disposición	-	23,112,461	23,112,461	-	-	-
Ingresos Excedentes de Ingresos de Libre Disposición						
Transferencias Federales Etiquetadas						
<i>Aportaciones</i>	-	-	-	-	-	-
Fondo de Aport. para la Nómina Educativa y Gto. Op.	-	-	-	-	-	-
Fondo de Aportaciones para los Servicios de Salud	-	-	-	-	-	-
Fondo de Aportaciones para la Infraestructura Social	-	-	-	-	-	-
Fondo de Aport. para el Fortalecimiento de los Municipios y de las Demarcaciones Territoriales del Distrito Federal	-	-	-	-	-	-
Fondo de Aportaciones Múltiples	-	-	-	-	-	-
Fondo de Aport. para la Educación Tec. y de Adultos	-	-	-	-	-	-
Fondo de Aportaciones para la Seguridad Pública de los Estados y del Distrito Federal	-	-	-	-	-	-
Fondo de Aportaciones para el Fortalecimiento de las Entidades Federativas	-	-	-	-	-	-
<i>Convenios</i>	-	-	-	-	-	-
Convenios de Protección Social en Salud	-	-	-	-	-	-
Convenios de Descentralización	-	-	-	-	-	-
Convenios de Reasignación	-	-	-	-	-	-
Otros Convenios y Subsidios	-	-	-	-	-	-
<i>Fondos Distintos de Aportaciones</i>	-	-	-	-	-	-
Fondo para Entidades Federativas y Municipios Productores de Hidrocarburos	-	-	-	-	-	-
Fondo Minero	-	-	-	-	-	-
<i>Transferencias, Asignaciones, Subsidios y Subvenciones, y Pensiones y Jubilaciones</i>	19,469,764	537,883	20,007,647	20,007,648	19,791,809	322,045
<i>Otras Transferencias Federales Etiquetadas</i>	-	-	-	-	-	-
Total de Transferencias Federales Etiquetadas	19,469,764	537,883	20,007,647	20,007,648	19,791,809	322,045
Ingresos Derivados de Financiamientos						
<i>Ingresos Derivados de Financiamientos</i>	-	-	-	-	-	-
Total de Ingresos	19,469,764	23,650,344	43,120,108	20,007,648	19,791,809	322,045
Datos Informativos						
1. Ingresos Derivados de Financiamientos con Fuente de Pago de Ingresos de Libre Disposición	-	-	-	-	-	-
2. Ingresos Derivados de Financiamientos con Fuente de Pago de Transferencias Federales Etiquetadas	-	-	-	-	-	-
3. Ingresos Derivados de Financiamientos	-	-	-	-	-	-

Concepto	Egresos					Subejercicio 6 = (3 - 4)
	Aprobado	Ampliaciones/ (Reducciones)	Modificado	Devengado	Pagado	
	1	2	3 = (1 + 2)	4	5	
Servicios Personales	17,056,576	506,663	17,563,239	17,563,239	17,547,169	-
Remuneraciones al Personal de Carácter Permanente	9,211,542	(496,199)	8,715,343	8,715,343	8,715,343	-
Remuneraciones al Personal de Carácter Transitorio	79,578	(79,578)	-	-	-	-
Remuneraciones Adicionales y Especiales	3,737,627	(823,109)	2,914,518	2,914,518	2,898,448	-
Seguridad Social	719,498	1,672,659	2,392,157	2,392,157	2,392,157	-
Otras Prestaciones Sociales y Económicas	3,308,331	232,890	3,541,221	3,541,221	3,541,221	-
Previsiones	-	-	-	-	-	-
Pago de Estímulos a Servidores Públicos	-	-	-	-	-	-
Materiales y Suministros	789,300	(205,857)	583,443	583,443	505,510	-
Materiales de Admón. Emisión de Doctos. y Artículos Oficiales	606,200	(110,133)	496,067	496,067	436,133	-
Alimentos y Utensilios	37,500	(31,785)	5,715	5,715	5,715	-
Materias Primas y Materiales de Producción y Comercialización	-	-	-	-	-	-
Materiales y Artículos de Construcción y de Reparación	20,450	(20,383)	67	67	67	-
Productos Químicos, Farmacéuticos y de Laboratorio	1,650	(1,650)	-	-	-	-
Combustibles, Lubricantes y Aditivos	76,500	(1,509)	74,991	74,991	56,992	-
Vestuario, Blancos, Prendas de Protección y Artículos Deportivos	1,500	(1,500)	-	-	-	-
Materiales y Suministros Para Seguridad	-	-	-	-	-	-
Herramientas, Refacciones y Accesorios Menores	45,500	(38,897)	6,603	6,603	6,603	-
Servicios Generales	1,567,889	13,532,562	15,100,451	1,329,006	1,267,078	13,771,445
Servicios Básicos	451,532	(91,203)	360,329	360,329	328,819	-
Servicios de Arrendamiento	215,100	20,477	235,577	235,577	235,577	-
Servicios Profesionales, Científicos, Técnicos y Otros Servicios	351,434	556,523	907,957	267,637	265,953	640,320
Servicios Financieros, Bancarios y Comerciales	39,000	(10,875)	28,125	28,125	28,125	-
Servicios de Instalación, Reparación, Mantto. y Conservación	150,084	1,502,096	1,652,180	92,055	92,055	1,560,125
Servicios de Comunicación Social y Publicidad	-	-	-	-	-	-
Servicios de Traslado y Viáticos	17,750	3,632	21,382	21,382	21,382	-
Servicios Oficiales	-	-	-	-	-	-
Otros Servicios Generales	342,989	11,551,912	11,894,901	323,901	295,167	11,571,000
Transferencias, Asignaciones, Subsidios y Otras Ayudas	-	-	-	-	-	-
Transferencias Internas y Asignaciones al Sector Público	-	-	-	-	-	-
Transferencias al Resto del Sector Público	-	-	-	-	-	-
Subsidios y Subvenciones	-	-	-	-	-	-
Ayudas Sociales	-	-	-	-	-	-
Pensiones y Jubilaciones	-	-	-	-	-	-
Transferencias a Fideicomisos, Mandatos y Otros Análogos	-	-	-	-	-	-
Transferencias a la Seguridad Social	-	-	-	-	-	-
Donativos	-	-	-	-	-	-
Transferencias al Exterior	-	-	-	-	-	-
Bienes Muebles, Inmuebles e Intangibles	56,000	9,332,262	9,388,262	47,246	47,246	9,341,016
Mobiliario y Equipo de Administración	21,000	3,349,463	3,370,463	5,999	5,999	3,364,464
Mobiliario y Equipo Educacional y Recreativo	-	37,352	37,352	-	-	37,352
Equipo e Instrumental Médico y de Laboratorio	-	-	-	-	-	-
Vehículos y Equipo de Transporte	-	-	-	-	-	-
Equipo de Defensa y Seguridad	-	-	-	-	-	-
Maquinaria, Otros Equipos y Herramientas	-	2,275,920	2,275,920	-	-	2,275,920
Activos Biológicos	-	-	-	-	-	-
Bienes Inmuebles	-	-	-	-	-	-
Activos Intangibles	35,000	3,669,527	3,704,527	41,247	41,247	3,663,280
Inversión Pública	-	-	-	-	-	-
Obra Pública en Bienes de Dominio Público	-	-	-	-	-	-
Obra Pública en Bienes Propios	-	-	-	-	-	-
Proyectos Productivos y Acciones de Fomento	-	-	-	-	-	-
Inversiones Financieras y Otras Provisiones	-	-	-	-	-	-
Inversiones Para el Fomento de Actividades Productivas	-	-	-	-	-	-
Acciones y Participaciones de Capital	-	-	-	-	-	-
Compra de Títulos y Valores	-	-	-	-	-	-
Concesión de Préstamos	-	-	-	-	-	-
Inversiones en Fideicomisos, Mandatos y Otros Análogos	-	-	-	-	-	-
Otras Inversiones Financieras	-	-	-	-	-	-
Provisiones para Contingencias y Otras Erogaciones Especiales	-	-	-	-	-	-
Participaciones y Aportaciones	-	-	-	-	-	-
Participaciones	-	-	-	-	-	-
Aportaciones	-	-	-	-	-	-
Convenios	-	-	-	-	-	-
Deuda Pública	-	-	-	-	-	-
Amortización de la Deuda Pública	-	-	-	-	-	-
Intereses de la Deuda Pública	-	-	-	-	-	-
Comisiones de la Deuda Pública	-	-	-	-	-	-
Gastos de la Deuda Pública	-	-	-	-	-	-
Costo por Coberturas	-	-	-	-	-	-
Apoyos Financieros	-	-	-	-	-	-
Adeudos de Ejercicios Fiscales Anteriores (Adefas)	-	-	-	-	-	-
Total del Gasto	19,469,765	23,165,630	42,635,395	19,522,934	19,367,003	23,112,461

Concepto	Egresos					Subejercicio
	Aprobado	Ampliaciones / (Reducciones)	Modificado	Devengado	Pagado	
Gasto No Etiquetado	19,469,765	53,169	19,522,934	19,522,934	19,367,003	-
Servicios Personales	17,056,576	506,663	17,563,239	17,563,239	17,547,169	-
Remuneraciones al Personal de Carácter Permanente	9,211,542	(496,199)	8,715,343	8,715,343	8,715,343	-
Remuneraciones al Personal de Carácter Transitorio	79,578	(79,578)	-	-	-	-
Remuneraciones Adicionales y Especiales	3,737,627	(823,109)	2,914,518	2,914,518	2,898,448	-
Seguridad Social	719,498	1,672,659	2,392,157	2,392,157	2,392,157	-
Otras Prestaciones Sociales y Económicas	3,308,331	232,890	3,541,221	3,541,221	3,541,221	-
Previsiones	-	-	-	-	-	-
Pago de Estimulos a Servidores Públicos	-	-	-	-	-	-
Materiales y Suministros	789,300	(205,857)	583,443	583,443	505,510	-
Materiales de Admón., Emisión de Doctos. y Art. Oficiales	606,200	(110,133)	496,067	496,067	436,133	-
Alimentos y Utensilios	37,500	(31,785)	5,715	5,715	5,715	-
Materias Primas y Materiales de Prod. y Comercialización	-	-	-	-	-	-
Materiales y Artículos de Construcción y de Reparación	20,450	(20,383)	67	67	67	-
Productos Químicos, Farmacéuticos y de Laboratorio	1,650	(1,650)	-	-	-	-
Combustibles, Lubricantes y Aditivos	76,500	(1,509)	74,991	74,991	56,992	-
Vestuario, Blancos, Prendas de Protección y Art. Deportivos	1,500	(1,500)	-	-	-	-
Materiales y Suministros Para Seguridad	-	-	-	-	-	-
Herramientas, Refacciones y Accesorios Menores	45,500	(38,897)	6,603	6,603	6,603	-
Servicios Generales	1,567,889	(238,883)	1,329,006	1,329,006	1,267,078	-
Servicios Básicos	451,532	(91,203)	360,329	360,329	328,819	-
Servicios de Arrendamiento	215,100	-	235,577	235,577	235,577	-
Servicios Profesionales, Científicos, Técnicos y Otros Serv.	351,434	(83,797)	267,637	267,637	265,953	-
Servicios Financieros, Bancarios y Comerciales	39,000	(10,875)	28,125	28,125	28,125	-
Servicios de Instalación, Reparación, Mantto. y Conservación	150,084	(58,029)	92,055	92,055	92,055	-
Servicios de Comunicación Social y Publicidad	-	-	-	-	-	-
Servicios de Traslado y Viáticos	17,750	3,632	21,382	21,382	21,382	-
Servicios Oficiales	-	-	-	-	-	-
Otros Servicios Generales	342,989	(19,088)	323,901	323,901	295,167	-
Transferencias, Asignaciones, Subsidios y Otras Ayudas	-	-	-	-	-	-
Transferencias Internas y Asignaciones al Sector Público	-	-	-	-	-	-
Transferencias al Resto del Sector Público	-	-	-	-	-	-
Subsidios y Subvenciones	-	-	-	-	-	-
Ayudas Sociales	-	-	-	-	-	-
Pensiones y Jubilaciones	-	-	-	-	-	-
Transferencias a Fideicomisos, Mandatos y Otros Análogos	-	-	-	-	-	-
Transferencias a la Seguridad Social	-	-	-	-	-	-
Donativos	-	-	-	-	-	-
Transferencias al Exterior	-	-	-	-	-	-
Bienes Muebles, Inmuebles e Intangibles	56,000	(8,754)	47,246	47,246	47,246	-
Mobiliario y Equipo de Administración	21,000	(15,001)	5,999	5,999	5,999	-
Mobiliario y Equipo Educativo y Recreativo	-	-	-	-	-	-
Equipo e Instrumental Médico y de Laboratorio	-	-	-	-	-	-
Vehículos y Equipo de Transporte	-	-	-	-	-	-
Equipo de Defensa y Seguridad	-	-	-	-	-	-
Maquinaria, Otros Equipos y Herramientas	-	-	-	-	-	-
Activos Biológicos	-	-	-	-	-	-
Bienes Inmuebles	-	-	-	-	-	-
Activos Intangibles	35,000	6,247	41,247	41,247	41,247	-
Inversión Pública	-	-	-	-	-	-
Obra Pública en Bienes de Dominio Público	-	-	-	-	-	-
Obra Pública en Bienes Propios	-	-	-	-	-	-
Proyectos Productivos y Acciones de Fomento	-	-	-	-	-	-
Inversiones Financieras y Otras Provisiones	-	-	-	-	-	-
Inversiones Para el Fomento de Actividades Productivas	-	-	-	-	-	-
Acciones y Participaciones de Capital	-	-	-	-	-	-
Compra de Títulos y Valores	-	-	-	-	-	-
Concesión de Préstamos	-	-	-	-	-	-
Inversiones en Fideicomisos, Mandatos y Otros Análogos	-	-	-	-	-	-
Fideicomiso de Desastres Naturales (Informativo)	-	-	-	-	-	-
Otras Inversiones Financieras	-	-	-	-	-	-
Provisiones para Contingencias y Otras Erogaciones Especiales	-	-	-	-	-	-
Participaciones y Aportaciones	-	-	-	-	-	-
Participaciones	-	-	-	-	-	-
Aportaciones	-	-	-	-	-	-
Convenios	-	-	-	-	-	-
Deuda Pública	-	-	-	-	-	-
Amortización de la Deuda Pública	-	-	-	-	-	-
Intereses de la Deuda Pública	-	-	-	-	-	-
Comisiones de la Deuda Pública	-	-	-	-	-	-
Gastos de la Deuda Pública	-	-	-	-	-	-
Costo por Coberturas	-	-	-	-	-	-
Apoyos Financieros	-	-	-	-	-	-
Adeudos de Ejercicios Fiscales Anteriores (Adefas)	-	-	-	-	-	-

Concepto	Egresos					Subejercicio
	Aprobado	Ampliaciones / (Reducciones)	Modificado	Devengado	Pagado	
Gasto Etiquetado	-	23,112,461	23,112,461	-	-	23,112,461
Servicios Personales	-	-	-	-	-	-
Remuneraciones al Personal de Carácter Permanente	-	-	-	-	-	-
Remuneraciones al Personal de Carácter Transitorio	-	-	-	-	-	-
Remuneraciones Adicionales y Especiales	-	-	-	-	-	-
Seguridad Social	-	-	-	-	-	-
Otras Prestaciones Sociales y Económicas	-	-	-	-	-	-
Previsiones	-	-	-	-	-	-
Pago de Estímulos a Servidores Públicos	-	-	-	-	-	-
Materiales y Suministros	-	-	-	-	-	-
Materiales de Admón., Emisión de Doctos. y Art. Oficiales	-	-	-	-	-	-
Alimentos y Utensilios	-	-	-	-	-	-
Materias Primas y Materiales de Prod. y Comercialización	-	-	-	-	-	-
Materiales y Artículos de Construcción y de Reparación	-	-	-	-	-	-
Productos Químicos, Farmacéuticos y de Laboratorio	-	-	-	-	-	-
Combustibles, Lubricantes y Aditivos	-	-	-	-	-	-
Vestuario, Blancos, Prendas de Protección y Art. Deportivos	-	-	-	-	-	-
Materiales y Suministros Para Seguridad	-	-	-	-	-	-
Herramientas, Refacciones y Accesorios Menores	-	-	-	-	-	-
Servicios Generales	-	13,771,445	13,771,445	-	-	13,771,445
Servicios Básicos	-	-	-	-	-	-
Servicios de Arrendamiento	-	-	-	-	-	-
Servicios Profesionales, Científicos, Técnicos y Otros Serv.	-	640,320	640,320	-	-	640,320
Servicios Financieros, Bancarios y Comerciales	-	-	-	-	-	-
Servicios de Instalación, Reparación, Mantto. y Conservación	-	1,560,125	1,560,125	-	-	1,560,125
Servicios de Comunicación Social y Publicidad	-	-	-	-	-	-
Servicios de Traslado y Viáticos	-	-	-	-	-	-
Servicios Oficiales	-	-	-	-	-	-
Otros Servicios Generales	-	11,571,000	11,571,000	-	-	11,571,000
Transferencias, Asignaciones, Subsidios y Otras Ayudas	-	-	-	-	-	-
Transferencias Internas y Asignaciones al Sector Público	-	-	-	-	-	-
Transferencias al Resto del Sector Público	-	-	-	-	-	-
Subsidios y Subvenciones	-	-	-	-	-	-
Ayudas Sociales	-	-	-	-	-	-
Pensiones y Jubilaciones	-	-	-	-	-	-
Transferencias a Fideicomisos, Mandatos y Otros Análogos	-	-	-	-	-	-
Transferencias a la Seguridad Social	-	-	-	-	-	-
Donativos	-	-	-	-	-	-
Transferencias al Exterior	-	-	-	-	-	-
Bienes Muebles, Inmuebles e Intangibles	-	9,341,016	9,341,016	-	-	9,341,016
Mobiliario y Equipo de Administración	-	3,364,464	3,364,464	-	-	3,364,464
Mobiliario y Equipo Educativo y Recreativo	-	37,352	37,352	-	-	37,352
Equipo e Instrumental Médico y de Laboratorio	-	-	-	-	-	-
Vehículos y Equipo de Transporte	-	-	-	-	-	-
Equipo de Defensa y Seguridad	-	-	-	-	-	-
Maquinaria, Otros Equipos y Herramientas	-	2,275,920	2,275,920	-	-	2,275,920
Activos Biológicos	-	-	-	-	-	-
Bienes Inmuebles	-	-	-	-	-	-
Activos Intangibles	-	3,663,280	3,663,280	-	-	3,663,280
Inversión Pública	-	-	-	-	-	-
Obra Pública en Bienes de Dominio Público	-	-	-	-	-	-
Obra Pública en Bienes Propios	-	-	-	-	-	-
Proyectos Productivos y Acciones de Fomento	-	-	-	-	-	-
Inversiones Financieras y Otras Provisiones	-	-	-	-	-	-
Inversiones Para el Fomento de Actividades Productivas	-	-	-	-	-	-
Acciones y Participaciones de Capital	-	-	-	-	-	-
Compra de Títulos y Valores	-	-	-	-	-	-
Concesión de Préstamos	-	-	-	-	-	-
Inversiones en Fideicomisos, Mandatos y Otros Análogos	-	-	-	-	-	-
Fideicomiso de Desastres Naturales (Informativo)	-	-	-	-	-	-
Otras Inversiones Financieras	-	-	-	-	-	-
Provisiones para Contingencias y Otras Erogaciones Especiales	-	-	-	-	-	-
Participaciones y Aportaciones	-	-	-	-	-	-
Participaciones	-	-	-	-	-	-
Aportaciones	-	-	-	-	-	-
Convenios	-	-	-	-	-	-
Deuda Pública	-	-	-	-	-	-
Amortización de la Deuda Pública	-	-	-	-	-	-
Intereses de la Deuda Pública	-	-	-	-	-	-
Comisiones de la Deuda Pública	-	-	-	-	-	-
Gastos de la Deuda Pública	-	-	-	-	-	-
Costo por Coberturas	-	-	-	-	-	-
Apoyos Financieros	-	-	-	-	-	-
Adeudos de Ejercicios Fiscales Anteriores (Adefas)	-	-	-	-	-	-
Total de Egresos	19,469,765	23,165,630	42,635,395	19,522,934	19,367,003	23,112,461

Concepto	Egresos					Subejercicio
	Aprobado	Ampliaciones/ (Reducciones)	Modificado	Devengado	Pagado	
	1	2	3 = (1 + 2)	4	5	
Jefatura de la Oficina de la Gobernatura del Estado	-	-	-	-	-	-
Secretaría de Gobierno	-	-	-	-	-	-
Secretaría de Hacienda	-	-	-	-	-	-
Secretaría de Desarrollo Económico y del Trabajo	-	-	-	-	-	-
Secretaría de Desarrollo Agropecuario	-	-	-	-	-	-
Secretaría de Obras Públicas	-	-	-	-	-	-
Secretaría de Educación	-	-	-	-	-	-
Secretaría de Salud	-	-	-	-	-	-
Secretaría de Administración	-	-	-	-	-	-
Secretaría de la Contraloría	-	-	-	-	-	-
Secretaría de Turismo y Cultura	-	-	-	-	-	-
Secretaría de Desarrollo Social	-	-	-	-	-	-
Secretaría de Desarrollo Sustentable	-	-	-	-	-	-
Secretaría de Movilidad y Transporte	-	-	-	-	-	-
Comisión Estatal de Seguridad Pública	-	-	-	-	-	-
Consejería Jurídica	-	-	-	-	-	-
Gastos Institucionales	-	-	-	-	-	-
Total del Gasto	-	-	-	-	-	-

INSTITUTO DE SERVICIOS REGISTRALES Y CATASTRALES DEL ESTADO DE MORELOS
Estado Analítico del Ejercicio del Presupuesto de Egresos
Clasificación Administrativa
Del 1 de enero al 30 de septiembre de 2019

Concepto	Egresos					Subejercicio
	Aprobado	Ampliaciones/ (Reducciones)	Modificado	Devengado	Pagado	
	1	2	3 = (1 + 2)	4	5	
Poder Ejecutivo	-	-	-	-	-	-
Poder Legislativo	-	-	-	-	-	-
Poder Judicial	-	-	-	-	-	-
Organismos Autónomos	-	-	-	-	-	-
Poder Ejecutivo de los Municipios	-	-	-	-	-	-
Total del Gasto	-	-	-	-	-	-

Sector Paraestatal del Gobierno del Estado de Morelos
Estado Analítico del Ejercicio del Presupuesto de Egresos
Clasificación Administrativa
Del 1 de enero al 30 de septiembre de 2019

Concepto	Egresos					Subejercicio
	Aprobado	Ampliaciones/ (Reducciones)	Modificado	Devengado	Pagado	
	1	2	3 = (1 + 2)	4	5	
Entidades Paraestatales y Fideicomisos No Empresariales y No Financieros	19,469,765	23,165,630	42,635,395	19,522,934	19,367,003	23,112,461
Instituciones Públicas de la Seguridad Social	-	-	-	-	-	-
Entidades Paraestatales Empresariales No Financieras con Participación Estatal Mayoritaria	-	-	-	-	-	-
Fideicomisos Empresariales No Financieros con Participación Estatal Mayoritaria	-	-	-	-	-	-
Entidades Paraestatales Empresariales Financieras Monetarias con Participación Estatal Mayoritaria	-	-	-	-	-	-
Entidades Paraestatales Empresariales Financieras No Monetarias con Participación Estatal Mayoritaria	-	-	-	-	-	-
Fideicomisos Financieros Públicos con Participación Estatal Mayoritaria	-	-	-	-	-	-
Total del Gasto	19,469,765	23,165,630	42,635,395	19,522,934	19,367,003	23,112,461



INSTITUTO DE SERVICIOS REGISTRALES Y CATASTRALES DEL ESTADO DE MORELOS
Estado Analítico del Ejercicio del Presupuesto de Egresos Detallado - LDF
Clasificación Administrativa
Del 1 de enero al 30 de septiembre de 2019
(Pesos)



Concepto	Egresos					Subejercicio
	Aprobado	Ampliaciones/ (Reducciones)	Modificado	Devengado	Pagado	
Gasto No Etiquetado	19,469,765	23,165,630	42,635,395	19,522,934	19,367,003	23,112,461
Jefatura de la Oficina de la Gobernatura del Estado	-	-	-	-	-	-
Secretaría de Gobierno	-	-	-	-	-	-
Secretaría de Hacienda	-	-	-	-	-	-
Secretaría de Desarrollo Económico y del Trabajo	-	-	-	-	-	-
Secretaría de Desarrollo Agropecuario	-	-	-	-	-	-
Secretaría de Obras Públicas	-	-	-	-	-	-
Secretaría de Educación	-	-	-	-	-	-
Secretaría de Salud	-	-	-	-	-	-
Secretaría de Administración	-	-	-	-	-	-
Secretaría de la Contraloría	-	-	-	-	-	-
Secretaría de Turismo y Cultura	-	-	-	-	-	-
Secretaría de Desarrollo Social	-	-	-	-	-	-
Secretaría de Desarrollo Sustentable	-	-	-	-	-	-
Secretaría de Movilidad y Transporte	-	-	-	-	-	-
Comisión Estatal de Seguridad Pública	-	-	-	-	-	-
Consejería Jurídica	-	-	-	-	-	-
Gastos Institucionales	-	-	-	-	-	-
Poder Legislativo	-	-	-	-	-	-
Poder Judicial	-	-	-	-	-	-
Organismos Autónomos	-	-	-	-	-	-
Entidades Paraestatales y Fideicomisos No Empresariales y No Financieros	19,469,765	23,165,630	42,635,395	19,522,934	19,367,003	23,112,461
Fideicomisos Empresariales No Financieros con Participación Estatal Mayoritaria	-	-	-	-	-	-
Poder Ejecutivo de los Municipios	-	-	-	-	-	-
Gasto Etiquetado	-	-	-	-	-	-
Jefatura de la Oficina de la Gobernatura del Estado	-	-	-	-	-	-
Secretaría de Gobierno	-	-	-	-	-	-
Secretaría de Hacienda	-	-	-	-	-	-
Secretaría de Desarrollo Económico y del Trabajo	-	-	-	-	-	-
Secretaría de Desarrollo Agropecuario	-	-	-	-	-	-
Secretaría de Obras Públicas	-	-	-	-	-	-
Secretaría de Educación	-	-	-	-	-	-
Secretaría de Salud	-	-	-	-	-	-
Secretaría de Administración	-	-	-	-	-	-
Secretaría de la Contraloría	-	-	-	-	-	-
Secretaría de Turismo y Cultura	-	-	-	-	-	-
Secretaría de Desarrollo Social	-	-	-	-	-	-
Secretaría de Desarrollo Sustentable	-	-	-	-	-	-
Secretaría de Movilidad y Transporte	-	-	-	-	-	-
Comisión Estatal de Seguridad Pública	-	-	-	-	-	-
Consejería Jurídica	-	-	-	-	-	-
Gastos Institucionales	-	-	-	-	-	-
Poder Legislativo	-	-	-	-	-	-
Poder Judicial	-	-	-	-	-	-
Organismos Autónomos	-	-	-	-	-	-
Entidades Paraestatales y Fideicomisos No Empresariales y No Financieros	-	-	-	-	-	-
Fideicomisos Empresariales No Financieros con Participación Estatal Mayoritaria	-	-	-	-	-	-
Poder Ejecutivo de los Municipios	-	-	-	-	-	-
Total de Egresos	19,469,765	23,165,630	42,635,395	19,522,934	19,367,003	23,112,461

Concepto	Egresos					Subejercicio
	Aprobado	Ampliaciones/ (Reducciones)	Modificado	Devengado	Pagado	
	1	2	3 = (1 + 2)	4	5	
Gobierno	19,469,765	23,165,630	42,635,395	19,522,934	19,367,003	23,112,461
Legislación	-	-	-	-	-	-
Justicia	-	-	-	-	-	-
Coordinación de la Política de Gobierno	-	-	-	-	-	-
Relaciones Exteriores	-	-	-	-	-	-
Asuntos Financieros y Hacendarios	-	-	-	-	-	-
Seguridad Nacional	-	-	-	-	-	-
Asuntos de Orden Público y de Seguridad Interior	-	-	-	-	-	-
Otros Servicios Generales	19,469,765	23,165,630	42,635,395	19,522,934	19,367,003	23,112,461
Desarrollo Social	-	-	-	-	-	-
Protección Ambiental	-	-	-	-	-	-
Vivienda y Servicios a la Comunidad	-	-	-	-	-	-
Salud	-	-	-	-	-	-
Recreación, Cultura y Otras Manifestaciones Sociales	-	-	-	-	-	-
Educación	-	-	-	-	-	-
Protección Social	-	-	-	-	-	-
Otros Asuntos Sociales	-	-	-	-	-	-
Desarrollo Económico	-	-	-	-	-	-
Asuntos Económicos, Comerciales y Laborales en General	-	-	-	-	-	-
Agropecuaria, Silvicultura, Pesca y Caza	-	-	-	-	-	-
Combustibles y Energía	-	-	-	-	-	-
Minería, Manufacturas y Construcción	-	-	-	-	-	-
Transporte	-	-	-	-	-	-
Comunicaciones	-	-	-	-	-	-
Turismo	-	-	-	-	-	-
Ciencia, Tecnología e Innovación	-	-	-	-	-	-
Otras Industrias y Otros Asuntos Económicos	-	-	-	-	-	-
Otras no Clasificadas en Funciones Anteriores	-	-	-	-	-	-
Transacciones de la Deuda Pública / Costo Financiero de la Deuda	-	-	-	-	-	-
Transferencias, Participaciones y Aportaciones entre Diferentes Niveles y Ordenes de Gobierno	-	-	-	-	-	-
Saneamiento del Sistema Financiero	-	-	-	-	-	-
Adeudos de Ejercicios Fiscales Anteriores	-	-	-	-	-	-
Total del Gasto	19,469,765	23,165,630	42,635,395	19,522,934	19,367,003	23,112,461

Concepto	Egresos					Subejercicio
	Aprobado	Ampliaciones/ (Reducciones)	Modificado	Devengado	Pagado	
Gasto No Etiquetado	19,469,765	53,169	19,522,934	19,522,934	19,367,003	-
<i>Gobierno</i>	<i>19,469,765</i>	<i>53,169</i>	<i>19,522,934</i>	<i>19,522,934</i>	<i>19,367,003</i>	-
Legislación	-	-	-	-	-	-
Justicia	-	-	-	-	-	-
Coordinación de la Política de Gobierno	-	-	-	-	-	-
Relaciones Exteriores	-	-	-	-	-	-
Asuntos Financieros y Hacendarios	-	-	-	-	-	-
Seguridad Nacional	-	-	-	-	-	-
Asuntos de Orden Público y de Seguridad Interior	-	-	-	-	-	-
Otros Servicios Generales	19,469,765	53,169	19,522,934	19,522,934	19,367,003	-
<i>Desarrollo Social</i>	-	-	-	-	-	-
Protección Ambiental	-	-	-	-	-	-
Vivienda y Servicios a la Comunidad	-	-	-	-	-	-
Salud	-	-	-	-	-	-
Recreación, Cultura y Otras Manifestaciones Sociales	-	-	-	-	-	-
Educación	-	-	-	-	-	-
Protección Social	-	-	-	-	-	-
Otros Asuntos Sociales	-	-	-	-	-	-
<i>Desarrollo Económico</i>	-	-	-	-	-	-
Asuntos Económicos, Comerciales y Laborales en Gral.	-	-	-	-	-	-
Agropecuaria, Silvicultura, Pesca y Caza	-	-	-	-	-	-
Combustibles y Energía	-	-	-	-	-	-
Minería, Manufacturas y Construcción	-	-	-	-	-	-
Transporte	-	-	-	-	-	-
Comunicaciones	-	-	-	-	-	-
Turismo	-	-	-	-	-	-
Ciencia, Tecnología e Innovación	-	-	-	-	-	-
Otras Industrias y Otros Asuntos Económicos	-	-	-	-	-	-
<i>Otras no Clasificadas en Funciones Anteriores</i>	-	-	-	-	-	-
Transacciones de la Deuda Pública / Costo Financiero de la Deuda	-	-	-	-	-	-
Transferencias, Participaciones y Aportaciones entre Diferentes Niveles y Ordenes de Gobierno	-	-	-	-	-	-
Saneamiento del Sistema Financiero	-	-	-	-	-	-
Adeudos de Ejercicios Fiscales Anteriores	-	-	-	-	-	-
Gasto Etiquetado	-	23,112,461	23,112,461	-	-	23,112,461
<i>Gobierno</i>	-	<i>23,112,461</i>	<i>23,112,461</i>	-	-	<i>23,112,461</i>
Legislación	-	-	-	-	-	-
Justicia	-	-	-	-	-	-
Coordinación de la Política de Gobierno	-	-	-	-	-	-
Relaciones Exteriores	-	-	-	-	-	-
Asuntos Financieros y Hacendarios	-	-	-	-	-	-
Seguridad Nacional	-	-	-	-	-	-
Asuntos de Orden Público y de Seguridad Interior	-	-	-	-	-	-
Otros Servicios Generales	-	23,112,461	23,112,461	-	-	23,112,461
<i>Desarrollo Social</i>	-	-	-	-	-	-
Protección Ambiental	-	-	-	-	-	-
Vivienda y Servicios a la Comunidad	-	-	-	-	-	-
Salud	-	-	-	-	-	-
Recreación, Cultura y Otras Manifestaciones Sociales	-	-	-	-	-	-
Educación	-	-	-	-	-	-
Protección Social	-	-	-	-	-	-
Otros Asuntos Sociales	-	-	-	-	-	-
<i>Desarrollo Económico</i>	-	-	-	-	-	-
Asuntos Económicos, Comerciales y Laborales en Gral.	-	-	-	-	-	-
Agropecuaria, Silvicultura, Pesca y Caza	-	-	-	-	-	-
Combustibles y Energía	-	-	-	-	-	-
Minería, Manufacturas y Construcción	-	-	-	-	-	-
Transporte	-	-	-	-	-	-
Comunicaciones	-	-	-	-	-	-
Turismo	-	-	-	-	-	-
Ciencia, Tecnología e Innovación	-	-	-	-	-	-
Otras Industrias y Otros Asuntos Económicos	-	-	-	-	-	-
<i>Otras no Clasificadas en Funciones Anteriores</i>	-	-	-	-	-	-
Transacciones de la Deuda Pública / Costo Financiero de la Deuda	-	-	-	-	-	-
Transferencias, Participaciones y Aportaciones entre Diferentes Niveles y Ordenes de Gobierno	-	-	-	-	-	-
Saneamiento del Sistema Financiero	-	-	-	-	-	-
Adeudos de Ejercicios Fiscales Anteriores	-	-	-	-	-	-
Total del Egresos	19,469,765	23,165,630	42,635,395	19,522,934	19,367,003	23,112,461

Concepto	Egresos					Subejercicio
	Aprobado	Ampliaciones/ (Reducciones)	Modificado	Devengado	Pagado	
Gasto No Etiquetado	17,056,576	506,663	17,563,239	17,563,239	17,547,169	-
<i>Personal Administrativo y de Servicio Público</i>	<i>17,056,576</i>	<i>506,663</i>	<i>17,563,239</i>	<i>17,563,239</i>	<i>17,547,169</i>	-
<i>Magisterio</i>	-	-	-	-	-	-
<i>Servicios de Salud</i>	-	-	-	-	-	-
Personal Administrativo	-	-	-	-	-	-
Personal Médico, Paramédico y afín	-	-	-	-	-	-
<i>Seguridad Pública</i>	-	-	-	-	-	-
<i>Gastos Asociados a la Implementación de Nuevas Leyes Fed. o Reformas a las Mismas</i>	-	-	-	-	-	-
Nombre del Programa o Ley 1	-	-	-	-	-	-
Nombre del Programa o Ley 2	-	-	-	-	-	-
<i>Sentencias Laborales Definitivas</i>	-	-	-	-	-	-
Gasto Etiquetado	-	-	-	-	-	-
<i>Personal Administrativo y de Servicio Público</i>	-	-	-	-	-	-
<i>Magisterio</i>	-	-	-	-	-	-
<i>Servicios de Salud</i>	-	-	-	-	-	-
Personal Administrativo	-	-	-	-	-	-
Personal Médico, Paramédico y afín	-	-	-	-	-	-
<i>Seguridad Pública</i>	-	-	-	-	-	-
<i>Gastos Asociados a la Implementación de Nuevas Leyes Fed. o Reformas a las Mismas</i>	-	-	-	-	-	-
Nombre del Programa o Ley 1	-	-	-	-	-	-
Nombre del Programa o Ley 2	-	-	-	-	-	-
<i>Sentencias Laborales Definitivas</i>	-	-	-	-	-	-
Total del Gasto en Servicios Personales	17,056,576	506,663	17,563,239	17,563,239	17,547,169	-

INSTITUTO DE SERVICIOS REGISTRALES Y CATASTRALES DEL ESTADO DE MORELOS
Estado Analítico del Ejercicio del Presupuesto de Egresos
Clasificación Económica (por Tipo de Gasto)
Del 1 de enero al 30 de septiembre de 2019
(Pesos)

Concepto	Egresos					Subejercicio
	Aprobado	Ampliaciones/ (Reducciones)	Modificado	Devengado	Pagado	
	1	2	3 = (1 + 2)	4	5	
Gasto Corriente	19,414,765	13,763,615	33,178,380	19,516,935	19,361,004	13,661,445
Gasto de Capital	55,000	9,402,015	9,457,015	5,999	5,999	9,451,016
Amortización de la Deuda y Disminución de Pasivos	-	-	-	-	-	-
Pensiones y Jubilaciones	-	-	-	-	-	-
Participaciones	-	-	-	-	-	-
Total del Gasto	19,469,765	23,165,630	42,635,395	19,522,934	19,367,003	23,112,461

Identificación de Crédito o Instrumento	Créditos Bancarios	Devengado	Pagado
NO APLICA			
Total de Intereses de Créditos Bancarios	-	-	-
Otros Instrumentos de Deuda			
Total de Intereses de Otros Instrumentos de Deuda	-	-	-
TOTAL	-	-	-



ISRyC

INSTITUTO DE SERVICIOS REGISTRALES Y CATASTRALES
DEL ESTADO DE MORELOS

Información Programática

CUENTA PÚBLICA
INSTITUTO DE SERVICIOS REGISTRALES Y CATASTRALES
DEL ESTADO DE MORELOS
ENERO - SEPTIEMBRE

2019

Concepto	Egresos					Subejercicio
	Aprobado	Ampliaciones/ (Reducciones)	Modificado	Devengado	Pagado	
	1	2	3 = (1 + 2)	4	5	6 = (3 - 4)
Programas						
<i>Subsidios: Sector Social y Privado o Ent. Federativas y Municipios</i>						
Sujetos a Reglas de Operación	-	-	-	-	-	-
Otros Subsidios	-	-	-	-	-	-
Desempeño de las Funciones	19,469,765	23,165,630	42,635,395	19,522,934	19,367,003	23,112,461
Prestación de Servicios Públicos	19,469,765	23,165,630	42,635,395	19,522,934	19,367,003	23,112,461
Provisión de Bienes Públicos	-	-	-	-	-	-
Planeación, Seguimiento y Evaluación de Políticas Públicas	-	-	-	-	-	-
Promoción y Fomento	-	-	-	-	-	-
Regulación y Supervisión	-	-	-	-	-	-
Funciones de las Fuerzas Armadas (Únicamente Gobierno Federal)	-	-	-	-	-	-
Específicos	-	-	-	-	-	-
Proyectos de Inversión	-	-	-	-	-	-
Administrativos y de Apoyo						
Apoyo al Proceso Presupuestario y para Mejorar la Eficiencia Institucional	-	-	-	-	-	-
Apoyo a la Función Pública y al Mejoramiento de la Gestión	-	-	-	-	-	-
Operaciones Ajenas	-	-	-	-	-	-
Compromisos						
Obligaciones de Cumplimiento de Resolución Jurisdiccional	-	-	-	-	-	-
Desastres Naturales	-	-	-	-	-	-
Obligaciones						
Pensiones y Jubilaciones	-	-	-	-	-	-
Aportaciones a la Seguridad Social	-	-	-	-	-	-
Aportaciones a Fondos de Estabilización	-	-	-	-	-	-
Aportaciones a Fondos de Inversión y Reestructura de Pensiones	-	-	-	-	-	-
Programas de Gasto Federalizado (Gobierno Federal)						
Gasto Federalizado	-	-	-	-	-	-
Participaciones a Entidades Federativas y Municipios						
Costo financiero, deuda o apoyos a deudores y ahorradores de la banca	-	-	-	-	-	-
Adeudos de ejercicios fiscales anteriores						
Adeudos de ejercicios fiscales anteriores	-	-	-	-	-	-
Total del Gasto	19,469,765	23,165,630	42,635,395	19,522,934	19,367,003	23,112,461

INSTITUTO DE SERVICIOS REGISTRALES Y CATASTRALES DEL ESTADO DE MORELOS
Indicadores de Postura Fiscal
Del 1 de enero al 30 de septiembre de 2019
(Pesos)

Concepto	Estimado	Devengado	Pagado ³
I. Ingresos Presupuestarios (I=1+2)	19,469,764	20,007,648	19,791,809
1. Ingresos del Gobierno de la Entidad Federativa 1	-	-	-
2. Ingresos del Sector Paraestatal 1	19,469,764	20,007,648	19,791,809
II. Egresos Presupuestarios (II=3+4)	19,469,765	19,522,934	19,367,003
3. Egresos del Gobierno de la Entidad Federativa 2	-	-	-
4. Egresos del Sector Paraestatal 2	19,469,765	19,522,934	19,367,003
III. Balance Presupuestario (Superávit o Déficit) (III = I - II)	(1)	484,714	424,806

Concepto	Estimado	Devengado	Pagado ³
III. Balance presupuestario (Superávit o Déficit)	(1)	484,714	424,806
IV. Intereses, Comisiones y Gastos de la Deuda	-	-	-
V. Balance Primario (Superávit o Déficit) (V= III - IV)	(1)	484,714	424,806

Concepto	Estimado	Devengado	Pagado ³
A. Financiamiento	-	-	-
B. Amortización de la deuda	-	-	-
C. Endeudamiento ó desendeudamiento (C = A - B)	-	-	-

1 Los Ingresos que se presentan son los ingresos presupuestarios totales sin incluir los ingresos por financiamientos. Los Ingresos del Gobierno de la Entidad Federativa corresponden a los del Poder Ejecutivo, Legislativo Judicial y Autónomos.

2 Los egresos que se presentan son los egresos presupuestarios totales sin incluir los egresos por amortización. Los egresos del Gobierno de la Entidad Federativa corresponden a los del Poder Ejecutivo, Legislativo, Judicial y Órganos Autónomos.

3 Para Ingresos se reportan los ingresos recaudados; para egresos se reportan los egresos pagados.

Programas y Proyectos de Inversión

Durante el tercer trimestre del ejercicio 2019, informaron por parte del Gobierno del Estado que hemos sido beneficiados con recursos del Programa de Inversión pública Estatal para el desarrollo del **"Programa de Modernización Registral y Catastral en el Estado de Morelos 2019"**, mismo que asciende a la cantidad de \$ 11,541,461.35 (Once Millones Quinientos Cuarenta y Un Mil Cuatrocientos Sesenta y Un Pesos 35/100 M.N.).

Dentro de las inversiones se tiene contemplada la adquisición de equipo de computo y de tecnologías de la información, toda vez de que el equipo con que cuenta el Instituto ya es obsoleto y por el tipo de información que necesitamos brindar al público en es indispensable actualizar nuestros sistemas de información.

Así mismo el edificio que se encuentra al fondo del Instituto sufrió daños en el sismo de septiembre de 2017, por lo que se rehabilitará solo una parte para el funcionamiento de las oficinas administrativas, dirección general, catastro y archivo de notaría.

Con este proyecto también se pretende invertir en el mantenimiento, reemplazo y realineamiento de los rieles del sistema de archiveros.

Así mismo y por acuerdo 07/9ª Ordinaria/09-09/19, de la novena sesión ordinaria 2019, por mayoría de votos y una abstención del representante del Sector Empresarial, los miembros del Comité Técnico autorizaron la pertinencia del Proyecto denominado **"Actualización de Cartografía y mantenimiento de la plataforma de vinculación registral y catastral del Estado de Morelos"**; Así como la inclusión en la cartera de proyectos del Fidecomp, con un costo total del proyecto de \$ 11,571,000.00 (Once Millones quinientos setenta y un mil pesos 00/100 M.N.)

Indicadores de Resultados

Proyecto: 1. Registro, certificación y consulta de los actos jurídicos relativos a los bienes inmuebles, así como fortalecimiento de la administración catastral en los municipios y el Estado.

Indicadores	Unidad de medida	Acumulado al 3er. Trimestre			Avance real	Observaciones	Tipo de Metas
		Meta 2019	Avance Programado				
1. Porcentaje de inscripciones realizadas de documentos de la propiedad y el comercio.	Porcentaje	100%	100%	100%		Acumulada	
2. Porcentaje de certificaciones realizadas de documentos inscritos de la propiedad y el comercio	Porcentaje	100%	100%	100%		Acumulada	
3. Porcentaje de consultas atendidas sobre folios electrónicos de la propiedad y el comercio	Porcentaje	100%	100%	100%		Acumulada	
4. Porcentaje de emisión de copias certificadas, informes de testamentos, testimonios y autorización y cierre de protocolos.	Porcentaje	100%	100%	100%		Acumulada	
5. Porcentaje de predios vinculados registral y catastralmente.	Porcentaje	100%	100%	100%		Acumulada	
6. Porcentaje de Modificaciones y actualizaciones realizadas a la base de datos del padrón catastral	Porcentaje	100%	100%	100%		Acumulada	
7. Porcentaje Modificaciones y actualizaciones realizadas a la cartografía	Porcentaje	100%	100%	100%		Acumulada	
8. Porcentaje de asesorías y/o capacitaciones impartidas a los Municipios en materia de Soporte técnico - administrativo	Porcentaje	100%	100%	100%		Acumulada	



ISRyC

INSTITUTO DE SERVICIOS REGISTRALES Y CATASTRALES
DEL ESTADO DE MORELOS

Anexos

CUENTA PÚBLICA
INSTITUTO DE SERVICIOS REGISTRALES Y CATASTRALES
DEL ESTADO DE MORELOS
ENERO - SEPTIEMBRE

2019

Relación de Esquemas Bursátiles y de Coberturas Financieras

No Aplica




MORELOS
2018 - 2024



Instituto del Deporte y Cultura Física del Estado de Morelos

CUENTA PÚBLICA CONSOLIDADA
ENTIDADES PARAESTATALES
ENERO - SEPTIEMBRE

2019



MORELOS
2018 - 2024



**INSTITUTO
DEL DEPORTE**

Introducción

CUENTA PÚBLICA
INSTITUTO DEL DEPORTE Y CULTURA FÍSICA DEL
ESTADO DE MORELOS
ENERO - SEPTIEMBRE

 **2019**

Cuenta Pública del 1 de enero al 30 de septiembre de 2019

Introducción

Este organismo fue creado el 26 de julio del 2006, según Decreto no. 1169, publicado en el Periódico Oficial “Tierra y Libertad” no. 4475, páginas de la 23 a la 27.

Los estados financieros del Instituto del Deporte y Cultura Física del Estado de Morelos, proveen de información financiera a los principales usuarios de la misma, al congreso y a los ciudadanos.

El objetivo del presente documento es la revelación del contexto y de los aspectos económicos-financieros más relevantes que influyeron en las decisiones del ejercicio contable y presupuestal de enero-septiembre 2019.

De conformidad con la normatividad del Consejo Nacional de Armonización Contable, este Instituto adquirió el sistema integrado de gestión pública, presupuesto y contabilidad gubernamental denominado “SCODAP” en el cual se han registrado las operaciones financieras desde el ejercicio 2012 y se han actualizado las licencias de los años 2013, 2014, 2015, 2016, 2017, 2018 y 2019. En dicho sistema los registros contables se realizan en base al plan de cuentas emitido por el CONAC de acuerdo a las matrices de conversión con las partidas del clasificador por objeto del gasto, así como al catálogo por rubros de ingresos. A partir de la versión del Scodap 2015 el sistema vincula la información financiera con los clasificadores por tipo de gasto, por función y clasificación administrativa. En él se genera la siguiente información:

Contable


- Estado de Actividades
- Estado de Situación Financiera
- Estado de Cambios en la Situación Financiera
- Estado Analítico del Activo
- Estado de Variación en la Hacienda Pública
- Estado de Flujos de Efectivo
- Notas a los Estados Financieros

Presupuestal

- Estado analítico de ingresos
- Estado analítico del ejercicio del presupuesto de egresos en clasificación por objeto del gasto, administrativa, funcional, servicios personales y por tipo de gasto.

Información Programática

- Gasto por Categoría Programática
- Indicadores de Postura Fiscal



MORELOS
2018 - 2024



**INSTITUTO
DEL DEPORTE**

Información Contable

CUENTA PÚBLICA
INSTITUTO DEL DEPORTE Y CULTURA FÍSICA DEL
ESTADO DE MORELOS
ENERO - SEPTIEMBRE

2019

Concepto	2019	2018	Concepto	2019	2018
INGRESOS Y OTROS BENEFICIOS			GASTOS Y OTRAS PÉRDIDAS		
<i>Ingresos de la Gestión</i>			<i>Gastos de Funcionamiento</i>	14,077,106	16,538,748
Impuestos	-	-	Servicios Personales	5,261,177	8,948,997
Cuotas y Aportaciones de Seguridad Social	-	-	Materiales y Suministros	771,503	433,594
Contribuciones de Mejoras	-	-	Servicios Generales	8,044,426	7,156,157
Derechos	-	-	Transferencias, Asignaciones, Subsidios y Otras Ayudas	6,649,879	17,950,856
Productos	-	-	Transferencias Internas y Asignaciones al Sector Público	-	-
Aprovechamientos	-	-	Transferencias al Resto del Sector Público	-	-
Ingresos por Venta de Bienes y Prestación de Servicios	-	-	Subsidios y Subvenciones	-	-
			Ayudas Sociales	6,649,879	17,950,856
<i>Participaciones, Aportaciones, Convenios, Incentivos Derivados de la Colaboración Fiscal, Fondos Distintos de Aportaciones, Transferencias, Asignaciones, Subsidios y Subvenciones, y Pensiones y Jubilaciones</i>	24,720,717	34,672,611	Pensiones y Jubilaciones	-	-
Participaciones, Aportaciones, Convenios, Incentivos Derivados de la Colaboración Fiscal y Fondos Distintos de Aportaciones	2,593,340	15,200,925	Transferencias a Fideicomisos, Mandatos y Contratos Análogos	-	-
Transferencias, Asignaciones, Subsidios y Subvenciones, y Pensiones y Jubilaciones	22,127,377	19,471,686	Transferencias a la Seguridad Social	-	-
			Donativos	-	-
			Transferencias al Exterior	-	-
Otros Ingresos y Beneficios			Participaciones y Aportaciones		
Ingresos Financieros	-	110	Participaciones	-	-
Incremento por Variación de Inventarios	-	110	Aportaciones	-	-
Disminución del Exceso de Estimaciones por Pérdida o Deterioro u Obsolescencia	-	-	Convenios	-	-
Disminución del Exceso de Provisiones	-	-	Intereses, Comisiones y Otros Gastos de la Deuda Pública		
Otros Ingresos y Beneficios Varios	-	-	Intereses de la Deuda Pública	-	-
			Comisiones de la Deuda Pública	-	-
			Gastos de la Deuda Pública	-	-
			Costo por Coberturas	-	-
			Apoyos Financieros	-	-
Total de Ingresos y Otros Beneficios	24,720,717	34,672,721	Otros Gastos y Pérdidas Extraordinarias	10,079	
			Estimaciones, Depreciaciones, Deterioros, Obsolescencia y Amortizaciones	10,079	-
			Provisiones	-	-
			Disminución de Inventarios	-	-
			Aumento por Insuficiencia de Estimaciones por Pérdida o Deterioro u Obsolescencia	-	-
			Aumento por Insuficiencia de Provisiones	-	-
			Otros Gastos	-	-
			Inversión Pública		
			Inversión Pública no Capitalizable	-	-
			Total de Gastos y Otras Pérdidas	20,737,064	34,489,604
			Resultados del Ejercicio (Ahorro/Desahorro)	3,983,653	183,117

Bajo protesta de decir verdad declaramos que los Estados Financieros y sus Notas son razonablemente correctos y responsabilidad del emisor.

Instituto del Deporte y Cultura Física del Estado de Morelos
Estado de Situación Financiera
Al 31 de diciembre de 2018 y al 30 de septiembre de 2019
(Pesos)



CONCEPTO	2019	Año 2018	CONCEPTO	2019	Año 2018
ACTIVO			PASIVO		
Activo Circulante			Pasivo Circulante		
Efectivo y Equivalentes	1,692,791	206,355	Cuentas por Pagar a Corto Plazo	273,649	1,399,650
Derechos a Recibir Efectivo o Equivalentes	2,583,354	1,394,550	Documentos por Pagar a Corto Plazo	-	-
Derechos a Recibir Bienes o Servicios	-	-	Porción a Corto Plazo de la Deuda Pública a Largo Plazo	-	-
Inventarios	-	-	Títulos y Valores a Corto Plazo	-	-
Almacenes	-	-	Pasivos Diferidos a Corto Plazo	-	-
Estimación por Pérdida o Deterioro de Activos Circulantes	-	-	Fondos y Bienes de Terceros en Garantía y/o Administración a Corto Plazo	-	98
Otros Activos Circulantes	-	-	Provisiones a Corto Plazo	2,400	1
Total de Activos Circulantes	4,276,145	1,600,905	Total de Pasivos Circulantes	276,049	1,399,749
Activo No Circulante			Pasivo No Circulante		
Inversiones Financieras a Largo Plazo	-	-	Cuentas por Pagar a Largo Plazo	-	-
Derechos a Recibir Efectivo o Equivalentes a Largo Plazo	-	-	Documentos por Pagar a Largo Plazo	-	-
Bienes Inmuebles, Infraestructura y Construcciones en Proceso	-	-	Deuda Pública a Largo Plazo	-	-
Bienes Muebles	17,745,926	17,705,577	Pasivos Diferidos a Largo Plazo	-	-
Activos Intangibles	329,600	318,000	Fondos y Bienes de Terceros en Garantía y/o en Administración a Largo Plazo	-	-
Depreciación, Deterioro y Amortización Acumulada de Bienes	(2,415,093)	(2,278,547)	Provisiones a Largo Plazo	-	-
Activos Diferidos	-	-	Total de Pasivos No Circulantes	-	-
Estimación por Pérdida o Deterioro de Activos no Circulantes	-	-	Total del Pasivo	276,049	1,399,749
Otros Activos no Circulantes	-	-	HACIENDA PÚBLICA / PATRIMONIO		
Total de Activos No Circulantes	15,660,433	15,745,030	Hacienda Pública / Patrimonio Contribuido	15,478,858	15,478,858
Total del Activo	19,936,578	17,345,935	Aportaciones	-	-
			Donaciones de Capital	15,478,858	15,478,858
			Actualización de la Hacienda Pública / Patrimonio	-	-
			Hacienda Pública / Patrimonio Generado	4,181,671	467,328
			Resultados del Ejercicio (Ahorro / Desahorro)	3,983,653	183,117
			Resultados de Ejercicios Anteriores	198,018	284,211
			Revalúos	-	-
			Reservas	-	-
			Rectificaciones de Resultados de Ejercicios Anteriores	-	-
			Exceso o Insuficiencia en la Actualización de la Hacienda Pública / Patrimonio	-	-
			Resultado por Posición Monetaria	-	-
			Resultado por Tenencia de Activos no Monetarios	-	-
			Total Hacienda Pública / Patrimonio	19,660,529	15,946,186
			Total del Pasivo y Hacienda Pública / Patrimonio	19,936,578	17,345,935

Bajo protesta de decir verdad declaramos que los Estados Financieros y sus Notas son razonablemente correctos y responsabilidad del emisor.

CONCEPTO	30 de septiembre 2019	31 de diciembre 2018	CONCEPTO	30 de septiembre 2019	31 de diciembre 2018
ACTIVO			PASIVO		
Activo Circulante			Pasivo Circulante		
Efectivo y Equivalentes	1,692,791	206,355	Cuentas por Pagar a Corto Plazo	273,649	1,399,650
Efectivo	-	-	Servicios Personales por Pagar a Corto Plazo	-	-
Bancos/Tesorería	1,692,791	206,355	Proveedores por Pagar a Corto Plazo	203,338	360,266
Bancos/Dependencias y Otros	-	-	Contratistas por Obras Públicas por Pagar a Corto Plazo	-	-
Inversiones Temporales (Hasta 3 meses)	-	-	Participaciones y Aportaciones por Pagar a Corto Plazo	-	989,153
Fondos con Afectación Específica	-	-	Transferencias Otorgadas por Pagar a Corto Plazo	-	-
Depósitos de Fondos de Terceros en Garantía y/o Admón.	-	-	Int., Comisiones y Otros Gastos de la Deuda Púb. por Pagar a Corto Plazo	52,261	32,181
Otros Efectivos y Equivalentes	-	-	Retenciones y Contribuciones por Pagar a Corto Plazo	-	-
			Devoluciones de la Ley de Ingresos por Pagar a Corto Plazo	-	-
Derechos a Recibir Efectivo o Equivalentes	2,583,354	1,394,550	Otras Cuentas por Pagar a Corto Plazo	18,050	18,050
Inversiones Financieras de Corto Plazo	-	-			
Cuentas por Cobrar a Corto Plazo	-	-	Documentos por Pagar a Corto Plazo	-	-
Deudores Diversos por Cobrar a Corto Plazo	10,014	4,264	Documentos Comerciales por Pagar a Corto Plazo	-	-
Ingresos por Recuperar a Corto Plazo	2,573,340	1,390,286	Documentos con Contratistas por Obras Púb. por Pagar a Corto Plazo	-	-
Deudores por Anticipos de la Tesorería a Corto Plazo	-	-	Otros Documentos por Pagar a Corto Plazo	-	-
Préstamos Otorgados a Corto Plazo	-	-			
Otros Derechos a Recibir Efectivo o Equiv. a Corto Plazo	-	-	Porción a Corto Plazo de la Deuda Pública a Largo Plazo	-	-
			Porción a Corto Plazo de la Deuda Pública	-	-
Derechos a Recibir Bienes o Servicios	-	-	Porción a Corto Plazo de Arrendamiento Financiero	-	-
Ant. a Proveedores por Adq. de Bienes y Prest. de Serv. a Corto Plazo	-	-			
Ant. a Proveedores por Adq. de Bienes Inm. y Muebles a Corto Plazo	-	-	Títulos y Valores a Corto Plazo	-	-
Ant. a Proveedores por Adq. de Bienes Intangibles a Corto Plazo	-	-			
Anticipo a Contratistas por Obras Públicas a Corto Plazo	-	-	Pasivos Diferidos a Corto Plazo	-	-
Otros Derechos a Recibir Bienes o Servicios a Corto Plazo	-	-	Ingresos Cobrados por Adelantado a Corto Plazo	-	-
			Intereses Cobrados por Adelantado a Corto Plazo	-	-
Inventarios	-	-	Otros Pasivos Diferidos a Corto Plazo	-	-
Inventario de Mercancías para Venta	-	-			
Inventario de Mercancías Terminadas	-	-	Fondos y Bienes de Terceros en Garantía y/o Admón. a C. P.	-	98
Inventario de Mercancías en Proceso de Elaboración	-	-	Fondos en Garantía a Corto Plazo	-	-
Inventario de Materias Primas, Mat. y Suministros para Producción	-	-	Fondos en Administración a Corto Plazo	-	-
Bienes en Tránsito	-	-	Fondos Contingentes a Corto Plazo	-	-
			Fondos de Fideicomisos, Mandatos y Contratos Análogos a Corto Plazo	-	-
Almacenes	-	-	Otros Fondos de Terceros en Garantía y/o Administración a Corto Plazo	-	98
			Valores y Bienes en Garantía a Corto Plazo	-	-
Estimación por Pérdida o Deterioro de Activos Circulantes	-	-			
Est. para Ctas. Incobrables por Derechos a Recibir Efectivo o Equiv.	-	-	Provisiones a Corto Plazo	-	1
Estimación por Deterioro de Inventarios	-	-	Provisión para Demandas y Juicios a Corto Plazo	-	-
			Provisión para Contingencias a Corto Plazo	-	-
Otros Activos Circulantes	-	-	Otras Provisiones a Corto Plazo	-	1
Valores en Garantía	-	-			
Bienes en Garantía (excluye depósitos de fondos)	-	-	Otros Pasivos a Corto Plazo	2,400	-
Bienes Deriv. de Embargos, Decom., Aseguramientos y Dación en Pago	-	-	Ingresos por Clasificar	-	-
Adquisición con Fondos de Terceros	-	-	Recaudación por Participar	-	-
			Otros Pasivos Circulantes	2,400	-
Total de Activos Circulantes	4,276,145	1,600,905	Total de Pasivos Circulantes	276,049	1,399,749

CONCEPTO	30 de septiembre		31 de diciembre	
	2019	2018	2019	2018
Activo No Circulante				
Inversiones Financieras a Largo Plazo	-	-	-	-
Derechos a Recibir Efectivo o Equivalentes a Largo Plazo	-	-	-	-
Bienes Inmuebles, Infraestructura y Const. en Proceso	-	-	-	-
Bienes Muebles	17,745,926	17,705,577	-	-
Activos Intangibles	329,600	318,000	-	-
Depreciación, Deterioro y Amortización Acumulada de Bienes	(2,415,093)	(2,278,547)	-	-
Activos Diferidos	-	-	-	-
Estimación por Pérdida o Deterioro de Activos no Circulantes	-	-	-	-
Otros Activos no Circulantes	-	-	-	-
Total de Activos No Circulantes	15,660,433	15,745,030	276,049	1,399,749
Total del Activo	19,936,578	17,345,935	19,936,578	17,345,935
Hacienda Pública / Patrimonio Contribuido				
Aportaciones	-	-	15,478,858	15,478,858
Donaciones de Capital	-	-	15,478,858	15,478,858
Actualización de la Hacienda Pública / Patrimonio	-	-	-	-
Hacienda Pública / Patrimonio Generado				
Resultados del Ejercicio (Ahorro / Desahorro)	-	-	4,181,671	467,328
Resultados de Ejercicios Anteriores	-	-	3,983,653	183,117
Revalúos	-	-	198,018	284,211
Reservas	-	-	-	-
Rectificaciones de Resultados de Ejercicios Anteriores	-	-	-	-
Exceso o Insuficiencia en la Actualización de la Hacienda Pública / Patrimonio				
Resultado por Posición Monetaria	-	-	-	-
Resultado por Tenencia de Activos no Monetarios	-	-	-	-
Total Hacienda Pública / Patrimonio	19,660,529	15,946,186	19,660,529	15,946,186
Total del Pasivo y Hacienda Pública / Patrimonio	19,936,578	17,345,935	19,936,578	17,345,935

Bajo protesta de decir verdad declaramos que los Estados Financieros y sus Notas son razonablemente correctos y responsabilidad del emisor.

Concepto	Origen	Aplicación	Concepto	Origen	Aplicación
ACTIVO	136,546	2,727,189	PASIVO	2,400	1,126,100
Activo Circulante	-	2,675,240	Pasivo Circulante	2,400	1,126,100
Efectivo y Equivalentes	-	1,486,436	Cuentas por Pagar a Corto Plazo	-	1,126,001
Derechos a Recibir Efectivo o Equivalentes	-	1,188,804	Documentos por Pagar a Corto Plazo	-	-
Derechos a Recibir Bienes o Servicios	-	-	Porción a Corto Plazo de la Deuda Pública a Largo Plazo	-	-
Inventarios	-	-	Títulos y Valores a Corto Plazo	-	-
Almacenes	-	-	Pasivos Diferidos a Corto Plazo	-	-
Estimación por Pérdida o Deterioro de Activos Circulantes	-	-	Fdos. y Bienes de Terceros en Garantía y/o Admón. a C. P.	-	98
Otros Activos Circulantes	-	-	Provisiones a Corto Plazo	-	1
Activo No Circulante	136,546	51,949	Otros Pasivos a Corto Plazo	2,400	-
Inversiones Financieras a Largo Plazo	-	-	Pasivo No Circulante	-	-
Derechos a Recibir Efectivo o Equivalentes a Largo Plazo	-	-	Cuentas por Pagar a Largo Plazo	-	-
Bienes Inmuebles, Infraestructura y Constr. en Proceso	-	-	Documentos por Pagar a Largo Plazo	-	-
Bienes Muebles	-	40,349	Deuda Pública a Largo Plazo	-	-
Activos Intangibles	-	11,600	Pasivos Diferidos a Largo Plazo	-	-
Depreciación, Deterioro y Amort. Acumulada de Bienes	136,546	-	Fdos. y Bienes de Terceros en Garantía y/o Admón. a L. P.	-	-
Activos Diferidos	-	-	Provisiones a Largo Plazo	-	-
Est. por Pérdida o Deterioro de Activos no Circulantes	-	-	HACIENDA PÚBLICA / PATRIMONIO	3,800,536	86,193
Otros Activos no Circulantes	-	-	Hacienda Pública / Patrimonio Contribuido	-	-
			Aportaciones	-	-
			Donaciones de Capital	-	-
			Actualización de la Hacienda Pública / Patrimonio	-	-
			Hacienda Pública / Patrimonio Generado	3,800,536	86,193
			Resultados del Ejercicio (Ahorro / Desahorro)	3,800,536	-
			Resultados de Ejercicios Anteriores	-	86,193
			Revalúos	-	-
			Reservas	-	-
			Rectificaciones de Resultados de Ejercicios Anteriores	-	-
			Exceso o Insuficiencia en la Actualización de la Hacienda Pública / Patrimonio	-	-
			Resultado por Posición Monetaria	-	-
			Resultado por Tenencia de Activos no Monetarios	-	-

Bajo protesta de decir verdad declaramos que los Estados Financieros y sus Notas son razonablemente correctos y responsabilidad del emisor.

Instituto del Deporte y Cultura Física del Estado de Morelos
Estado Analítico del Activo
Del 1 de enero al 30 de septiembre de 2019
(Pesos)

Concepto	1 Saldo Inicial	2 Cargos del Periodo	3 Abonos del Periodo	4 Saldo Final <small>4 = (1 + 2 - 3)</small>	Variación del Periodo <small>(4 - 1)</small>
ACTIVO	17,345,935	52,694,091	50,103,448	19,936,578	2,590,643
<i>Activo Circulante</i>	1,600,905	52,638,626	49,963,386	4,276,145	2,675,240
Efectivo y Equivalentes	206,355	26,938,285	25,451,849	1,692,791	1,486,436
Derechos a Recibir Efectivo o Equivalentes	1,394,550	25,700,341	24,511,537	2,583,354	1,188,804
Derechos a Recibir Bienes o Servicios	-	-	-	-	-
Inventarios	-	-	-	-	-
Almacenes	-	-	-	-	-
Estimación por Pérdida o Deterioro de Activos Circulantes	-	-	-	-	-
Otros Activos Circulantes	-	-	-	-	-
Activo No Circulante	15,745,030	55,465	140,062	15,660,433	(84,597)
Inversiones Financieras a Largo Plazo	-	-	-	-	-
Derechos a Recibir Efectivo o Equivalentes a Largo Plazo	-	-	-	-	-
Bienes Inmuebles, Infraestructura y Constr. en Proceso	-	-	-	-	-
Bienes Muebles	17,705,577	40,349	-	17,745,926	40,349
Activos Intangibles	318,000	11,600	-	329,600	11,600
Depreciación, Deterioro y Amort. Acumulada de Bienes	(2,278,547)	3,516	140,062	(2,415,093)	(136,546)
Activos Diferidos	-	-	-	-	-
Est. por Pérdida o Deterioro de Activos no Circulantes	-	-	-	-	-
Otros Activos no Circulantes	-	-	-	-	-

Bajo protesta de decir verdad declaramos que los Estados Financieros y sus Notas son razonablemente correctos y responsabilidad del emisor.

Instituto del Deporte y Cultura Física del Estado de Morelos
Estado Analítico de la Deuda y Otros Pasivos
Del 1 de enero al 30 de septiembre de 2019
(Pesos)

Denominación de las Deudas	Moneda de Contratación	Institución o País Acreedor	Saldo Inicial del Periodo	Saldo Final del Periodo
DEUDA PÚBLICA				
Corto Plazo				
Deuda Interna	Pesos		-	-
Instituciones de Crédito			-	-
Títulos y Valores			-	-
Arrendamientos Financieros			-	-
Deuda Externa	Pesos		-	-
Organismos Financieros Internacionales			-	-
Deuda Bilateral			-	-
Títulos y Valores			-	-
Arrendamientos Financieros			-	-
<i>Subtotal a Corto Plazo</i>			-	-
Largo Plazo				
Deuda Interna	Pesos		-	-
Instituciones de Crédito			-	-
Títulos y Valores			-	-
Arrendamientos Financieros			-	-
Deuda Externa	Pesos		-	-
Organismos Financieros Internacionales			-	-
Deuda Bilateral			-	-
Títulos y Valores			-	-
Arrendamientos Financieros			-	-
<i>Subtotal a Largo Plazo</i>			-	-
Otros Pasivos			1,399,749	276,049
Total Deuda y Otros Pasivos			1,399,749	276,049

Bajo protesta de decir verdad declaramos que los Estados Financieros y sus Notas son razonablemente correctos y responsabilidad del emisor.

Denominación de la Deuda Pública y Otros Pasivos	Saldo al 31 de Diciembre de 2018	Disposiciones del Periodo	Amortizaciones del Periodo	Revaluaciones, Reclasificaciones y Otros Ajustes	Saldo Final del Periodo	Pago de Intereses del Periodo	Pago de Comisiones y demás costos asociados durante el Periodo
Deuda Pública	-	-	-	-	-	-	-
Corto Plazo	-	-	-	-	-	-	-
Instituciones de Crédito	-	-	-	-	-	-	-
Títulos y Valores	-	-	-	-	-	-	-
Arrendamientos Financieros	-	-	-	-	-	-	-
Largo Plazo	-	-	-	-	-	-	-
Instituciones de Crédito	-	-	-	-	-	-	-
Títulos y Valores	-	-	-	-	-	-	-
Arrendamientos Financieros	-	-	-	-	-	-	-
Otros Pasivos	1,399,749	-	-	-	276,049	-	-
Total de la Deuda Pública y Otros Pasivos	1,399,749	-	-	-	276,049	-	-
Deuda Contingente¹ (Informativo)							
Deuda Contingente 1	-	-	-	-	-	-	-
Deuda Contingente 2	-	-	-	-	-	-	-
Deuda Contingente xx	-	-	-	-	-	-	-
Valor de Instrumentos Bono Cupón Cero²							
Instrumento Bono Cupón Cero 1	-	-	-	-	-	-	-
Instrumento Bono Cupón Cero 2	-	-	-	-	-	-	-
Instrumento Bono Cupón Cero 3	-	-	-	-	-	-	-

1 Se refiere a cualquier Financiamiento sin fuente o garantía de pago definida, que sea asumida de manera solidaria o subsidiaria por las Entidades Federativas con sus Municipios, organismos descentralizados y empresas de participación estatal mayoritaria y fideicomisos, locales o municipales, y por los Municipios con sus respectivos organismos descentralizados y empresas de participación municipal mayoritaria.

2 Se refiere al valor del Bono Cupón Cero que respalda el pago de los créditos asociados al mismo (Activo).

Obligaciones a Corto Plazo	Monto Contratado	Plazo Pactado	Tasa de Interés	Comisiones y Costos Relacionados	Tasa Efectiva
Obligaciones a Corto Plazo (Informativo)					
Crédito 1	-	-	-	-	-
Crédito 2	-	-	-	-	-
Crédito xx	-	-	-	-	-

Bajo protesta de decir verdad declaramos que los Estados Financieros y sus Notas son razonablemente correctos y responsabilidad del emisor.

Denominación de las Obligaciones Diferentes de Financiamiento	Fecha del Contrato	Fecha de inicio de operación del proyecto	Fecha de vencimiento	Monto de la inversión pactado	Plazo pactado	Monto promedio mensual del pago de la contraprestación	Monto promedio mensual del pago correspondiente al pago de inversión	Monto pagado de la inversión al 30 de septiembre de 2019	Monto pagado de la inversión actualizado al 30 de septiembre de 2019	Saldo pendiente por pagar de la inversión al 30 de septiembre de 2019
Asociaciones Público Privadas (APP's)				-		-	-	-	-	-
APP 1				-		-	-	-	-	-
APP 2				-		-	-	-	-	-
APP 3				-		-	-	-	-	-
APP xx				-		-	-	-	-	-
Otros Instrumentos				-		-	-	-	-	-
Otro Instrumento 1				-		-	-	-	-	-
Otro Instrumento 2				-		-	-	-	-	-
Otro Instrumento 3				-		-	-	-	-	-
Otro Instrumento xx				-		-	-	-	-	-
Total de Obligaciones Diferentes de Financiamiento				-		-	-	-	-	-

NO APLICA

Bajo protesta de decir verdad declaramos que los Estados Financieros y sus Notas son razonablemente correctos y responsabilidad del emisor.

Concepto	Hacienda Pública/Patrimonio Contribuido	Hacienda Pública/Patrimonio Generado de Ejercicios Anteriores	Hacienda Pública/Patrimonio Generado del Ejercicio	Exceso o Insuficiencia en la Actualización de la Hacienda Pública / Patrimonio	TOTAL
Hacienda Pública / Patrimonio Contribuido Neto de 2018	15,478,858	-	-	-	15,478,858
<i>Aportaciones</i>	-	-	-	-	-
<i>Donaciones de Capital</i>	15,478,858	-	-	-	15,478,858
<i>Actualización de la Hacienda Pública / Patrimonio</i>	-	-	-	-	-
Hacienda Pública / Patrimonio Generado Neto de 2018	-	284,211	183,117	-	467,328
<i>Resultados del Ejercicio (Ahorro / Desahorro)</i>	-	-	183,117	-	183,117
<i>Resultados de Ejercicios Anteriores</i>	-	284,211	-	-	284,211
<i>Revaluos</i>	-	-	-	-	-
<i>Reservas</i>	-	-	-	-	-
<i>Rectificaciones de Resultados de Ejercicios Anteriores</i>	-	-	-	-	-
Exceso o Insuficiencia en la Actualización de la Hacienda Pública / Patrimonio Neto de 2018	-	-	-	-	-
<i>Resultado por Posición Monetaria</i>	-	-	-	-	-
<i>Resultado por Tenencia de Activos no Monetarios</i>	-	-	-	-	-
Hacienda Pública / Patrimonio Neto Final de 2018	15,478,858	284,211	183,117	-	15,946,186
Cambios en la Hacienda Pública / Patrimonio Contribuido Neto de 2019	-	-	-	-	-
<i>Aportaciones</i>	-	-	-	-	-
<i>Donaciones de Capital</i>	-	-	-	-	-
<i>Actualización de la Hacienda Pública / Patrimonio</i>	-	-	-	-	-
Variaciones de la Hacienda Pública / Patrimonio Generado Neto de 2019	-	(86,193)	3,800,536	-	3,714,343
<i>Resultados del Ejercicio (Ahorro / Desahorro)</i>	-	-	3,983,653	-	3,983,653
<i>Resultados de Ejercicios Anteriores</i>	-	(86,193)	(183,117)	-	(269,310)
<i>Revaluos</i>	-	-	-	-	-
<i>Reservas</i>	-	-	-	-	-
<i>Rectificaciones de Resultados de Ejercicios Anteriores</i>	-	-	-	-	-
Cambios en el Exceso o Insuficiencia en la Actualización de la Hacienda Pública / Patrimonio Neto de 2019	-	-	-	-	-
<i>Resultado por Posición Monetaria</i>	-	-	-	-	-
<i>Resultado por Tenencia de Activos no Monetarios</i>	-	-	-	-	-
Hacienda Pública / Patrimonio Neto Final de 2019	15,478,858	198,018	3,983,653	-	19,660,529

Bajo protesta de decir verdad declaramos que los Estados Financieros y sus Notas son razonablemente correctos y responsabilidad del emisor.

Concepto	2019	2018	Concepto	2019	2018
Flujos de Efectivo de las Actividades de Operación					
Origen			Flujos de Efectivo de las Actividades de Inversión		
Impuestos	24,720,717	34,672,721	Origen	138,944	65,570,536
Cuotas y Aportaciones de Seguridad Social	-	-	Bienes Inmuebles, Infraestructura y Construcciones en Proceso	-	-
Contribuciones de Mejoras	-	-	Bienes Muebles	-	3,870,944
Derechos	-	-	Otros Orígenes de Inversión	138,944	61,699,592
Productos	-	-	Aplicación	2,636,161	65,664,496
Aprovechamientos	-	-	Bienes Inmuebles, Infraestructura y Construcciones en Proceso	-	-
Ingresos por Venta de Bienes y Prestación de Servicios	-	-	Bienes Muebles	40,349	-
Participaciones, Aportaciones, Convenios, Incentivos Derivados de la Colaboración Fiscal y Fondos Distintos de Aportaciones	2,593,340	15,200,925	Otras Aplicaciones de Inversión	2,595,812	65,664,496
Transferencias, Asignaciones, Subsidios y Subvenciones, y Pensiones y Jubilaciones	22,127,377	19,471,686	Flujos Netos de Efectivo por Actividades de Inversión	(2,497,217)	(93,960)
Otros Orígenes de Operación	-	110	Flujo de Efectivo de las Actividades de Financiamiento		
Aplicación	20,737,064	34,489,604	Origen		
Servicios Personales	5,261,177	8,948,997	Endeudamiento Neto	-	-
Materiales y Suministros	771,503	433,594	Interno	-	-
Servicios Generales	8,044,426	7,156,157	Externo	-	-
Transf. Internas y Asignaciones al Sector Público	-	-	Otros Orígenes de Financiamiento	-	-
Transferencias al resto del Sector Público	-	-	Aplicación		
Subsidios y Subvenciones	-	-	Servicios de la Deuda	-	-
Ayudas Sociales	6,649,879	17,950,856	Interno	-	-
Pensiones y Jubilaciones	-	-	Externo	-	-
Transf. a Fideicomisos, Mandatos y Contratos Análogos	-	-	Otras Aplicaciones de Financiamiento	-	-
Transferencias a la Seguridad Social	-	-	Flujos Netos de Efectivo por Actividades de Financiamiento		
Donativos	-	-	Incremento/Disminución Neta en el Efectivo y Equivalentes al Efectivo	1,486,436	89,157
Transferencias al Exterior	-	-	Efectivo y Equivalentes al Efectivo al Inicio del Ejercicio	206,355	117,198
Participaciones	-	-	Efectivo y Equivalentes al Efectivo al Final del Ejercicio	1,692,791	206,355
Aportaciones	-	-			
Convenios	-	-			
Otras Aplicaciones de Operación	10,079	-			
Flujos Netos de Efectivo por Actividades de Operación	3,983,653	183,117			

Bajo protesta de decir verdad declaramos que los Estados Financieros y sus Notas son razonablemente correctos y responsabilidad del emisor.

La administración del periodo 2012-2018 del Instituto del Deporte y Cultura Física del Estado de Morelos generó un adeudo con el Sistema de Agua Potable y Alcantarillado de Cuernavaca (SAPAC) que al 31 de diciembre 2018 asciende a \$3'815,443.00 según recibo n° 00081564.

Actualmente se están realizando las gestiones correspondientes por parte del área jurídica del Instituto del Deporte y darle una solución a éste pasivo.

El importe actual al 30 de septiembre de 2019 es de \$4'110,616.00 con recibo n° 00157536

INSTITUTO DEL DEPORTE Y CULTURA FÍSICA DEL ESTADO DE MORELOS
NOTAS A LOS ESTADOS FINANCIEROS
Del 1 de enero al 30 de septiembre de 2019

A) NOTAS DE DESGLOSE

I) NOTAS AL ESTADO DE SITUACIÓN FINANCIERA

Activo

Efectivo y equivalentes

Bancos

El saldo de esta cuenta es por la cantidad de \$ **1,692,791.27** y se integra del saldo al 30 de septiembre de 2019 de las cuentas bancarias propiedad del instituto las cuales son las siguientes:

Cuenta	
Banca Mifel No. Cuenta 340010167 federal	19,802.58
Banca Mifel No. Cuenta 340010132 ingresos propios	2,600.24
Santander No. Cuenta 5131 estatal	1,427,474.44
Santander No. Cuenta 5037 ingresos propios	241,494.01
Santander No. Cuenta 8672 federal activación física	1,420.00
Total	1,692,791.27

Derechos a recibir efectivo y equivalentes y bienes y servicios a recibir

Deudores diversos por cobrar a corto plazo

El saldo de esta cuenta es por la cantidad de \$ **10,014.37** y se integra de la siguiente manera:

Deudores varios	6,076.37
Deportistas y asociaciones	3,938.00
Total	10,014.37

Ingresos por Recuperar a Corto Plazo

El saldo de esta cuenta es por la cantidad de \$ **2,573,340.00** corresponde a los recursos federales pendientes de recibir, dichos recursos ya están en las cuentas bancarias de Gobierno del Estado de Morelos y se integra como sigue:

SEP Educación Física de Excelencia 2019	1,635,600.00
CONADE CEDEM Centros de Convivencia Deportiva (Deporte para todos)	937,740.00
Total	2,573,340.00

Bienes muebles, inmuebles e intangibles

Bienes muebles

El saldo de la cuenta de bienes muebles es por la cantidad de \$ **17,745,925.91** y se integra de la siguiente manera:

Mobiliario y equipo de administración	1,072,716.02
Mobiliario y equipo educacional y recreativo	7,887,571.54
Equipo e instrumental médico y de laboratorio	362,125.25
Equipo de transporte	8,219,927.58
Maquinaria , otros equipos y herramientas	203,585.52
Total	17, 745,925.91

Activos intangibles

El saldo de esta cuenta es por la cantidad de \$ **329,600.00**, y se integra como sigue:

Software	329,600.00
Total	329,600.00

Depreciación, deterioro y amortización acumulada de bienes

Depreciación acumulada de bienes muebles

El saldo de esta cuenta es por la cantidad de (\$ **2,094,518.39**) que se integra de la siguiente manera:

Depreciación de bienes muebles 2012	(299,447.54)
Depreciación de bienes muebles 2013	(694,290.12)
Depreciación de bienes muebles 2014	(990,646.89)
Depreciación de bienes muebles 2015	(41,599.93)
Depreciación de bienes muebles 2016	(58,431.57)
Depreciación de bienes muebles 2017	(2,597.58)
Depreciación de bienes muebles 2019	(7,504.76)
Total	(2,094,518.39)

Amortización acumulada de activos intangibles

El saldo de esta cuenta es por la cantidad de (\$**320,574.72**) que se integra de la siguiente manera:

Amortización de activos intangibles 2013	(318,000.00)
Amortización de activos intangibles 2019	(2,574.72)
Total	(320,574.72)

Pasivo

Cuentas por pagar a corto plazo

Proveedores por pagar

El saldo de esta cuenta es por la cantidad de \$**203,338.13** como a continuación se detalla:

DS Seguridad Privada e Infraestructura S.A.	164,703.63
Servicio de vigilancia de los meses de julio, agosto y septiembre 2018	
Gobierno del Estado de Morelos	19,603.00
Servicio diurno de 12 horas del mes de marzo 2018	
Priscila Santoveña Ocampo	14,000.00
Honorarios asimilables de los meses de julio y agosto 2018	
Julieta Sánchez García	5,031.50
Material impreso, lonas y recetas para el centro médico de septiembre 2019	
Total	203,338.13

Retenciones y contribuciones por pagar

El saldo de esta cuenta es por la cantidad de **\$52,260.75** que se integra de la siguiente manera:

Retenciones Asimilables Estatal		24,620.77
Retenciones Asimilables Ingresos Propios		27,639.98
Total		52,260.75

Otras cuentas por pagar

El saldo de esta cuenta es por la cantidad de \$ **18,050.00**

Otros pasivos a corto plazo

El saldo de esta cuenta es por la cantidad de \$ **2,400.24** se integra por la cuenta de ingresos por cuenta del Gobierno del Estado.

II) NOTAS AL ESTADO DE ACTIVIDADES

Ingresos de gestión

Participaciones y aportaciones.

Esta cuenta muestra los ingresos convenidos con la Comisión Nacional de Cultura Física y Deporte y la Secretaría de Educación Pública referente al recurso federal que recibe el Instituto con un saldo de \$ **2,593,340.00** al 30 de septiembre de 2019 y se integra de la siguiente manera:

Activación Física Reunión Técnica		20,000.00
Cedem Centros de Convivencia Deportiva		937,740.00
SEP Educación Física de Excelencia 2019		1,635,600.00
Total		2,593,340.00

Transferencias, asignaciones, subsidios y otras ayudas.

Esta cuenta muestra los ingresos recibidos por el Gobierno del Estado de Morelos a través de transferencias con un saldo de \$ **22,127,376.70** al 30 de septiembre de 2019 y se integra de la siguiente manera:

Recurso Estatal para la Operación del Instituto

Servicios personales		5,261,176.27
Materiales y suministros		1,044,390.37
Servicios generales		5,619,119.56
Transferencias		184,087.50
Ingresos propios - ampliación presupuestal		2,418,603.00
Unidad deportiva Revolución	915,695.03	
Unidad deportiva Centenario	528,177.50	
Unidad deportiva Miraval	106,321.97	
Unidad deportiva Miguel Alemán	38,768.00	
Unidad deportiva Margarita Maza	121,250.00	
Unidad deportiva Ticumán	10,736.00	
Complejo acuático Emiliano Zapata	691,224.50	
Depósitos no identificados	6,430.00	
Total		14,527,376.70

Recurso Estatal para la Olimpiada 2019

Olimpiada Indem 2019		7,600,000.00
	Total	<u>7,600,000.00</u>

Gastos y otras pérdidas:

Servicios personales

El gasto por las remuneraciones al personal de carácter permanente al 30 de septiembre de 2019 presenta un importe de \$ 5,261,176.27 y se integra como sigue:

Remuneraciones al personal de carácter permanente	2,212,330.50
Remuneraciones adicionales y especiales	381,823.34
Seguridad social	628,607.26
Otras prestaciones sociales y económicas	2,038,415.17
	<u>5,261,176.27</u>
Total	<u>5,261,176.27</u>

Materiales y suministros

Esta cuenta presenta un saldo de \$ 771,503.07 y se integra de la siguiente manera:

Materiales de administración, emisión de documentos y artículos oficiales	514,974.62
Alimentos y utensilios	11,210.21
Materiales y artículos de construcción y de reparación	33,609.08
Productos químicos, farmacéuticos y de laboratorio	24,979.14
Combustibles, lubricantes y aditivos	148,175.50
Vestuario, blancos, prendas de protección y artículos deportivos	4,320.09
Herramientas, refacciones y accesorios menores	34,234.43
	<u>771,503.07</u>
Total	<u>771,503.07</u>

Servicios generales

Esta cuenta tiene un saldo de \$ 8,044,425.81 y se integra de la siguiente manera:

Servicios básicos	1,781,225.76
Servicios de arrendamiento	5,800.00
Servicios profesionales, científicos y técnicos y otros servicios	5,368,894.20
Servicios financieros bancarios y comerciales	19,164.16
Servicios de instalación, reparación, mantenimiento y conservación	685,630.28
Servicios de traslado y viáticos	113,686.41
Otros servicios generales	70,025.00
	<u>8,044,425.81</u>
Total	<u>8,044,425.81</u>

Transferencias, asignaciones, subsidios otras ayudas

Esta cuenta muestra un saldo de \$ **6,649,878.91** y se integra de la siguiente manera:

<u>Ayudas sociales a personas</u>	
Apoyo a deportistas: uniformes y material deportivo	2,244,734.63
Apoyo a deportistas: transporte, casetas y servicios de chofer	2,353,173.21
Apoyo a deportistas: hospedaje y alimentación	1,060,854.39
Apoyo a deportistas: arbitraje y jueceo	174,311.21
Apoyo a deportistas: premios y estímulos	198,000.00
Apoyo a deportistas: materiales y servicios para eventos deportivos	564,946.04
Apoyo a deportistas: personal que participa en la realización, coordinación y ejecución de programas	28,500.88
Apoyo a deportistas: para gastos de deportistas para competencias	25,358.55
Total	<u>6,649,878.91</u>

Otros gastos y pérdidas extraordinarias

Estimaciones, depreciaciones, deterioros, obsolescencia y amortizaciones

El saldo de esta cuenta es de \$ **10,079.48** al 30 de septiembre de 2019 corresponde a la depreciación de bienes muebles y amortización de activos intangibles adquiridos en este ejercicio, y se integra de la siguiente manera:

Depreciación de bienes muebles	7,504.76
Amortización de activos intangibles	2,574.72
Total	<u>10,079.48</u>

III) NOTAS AL ESTADO DE VARIACIÓN EN LA HACIENDA PÚBLICA

Se realizó la depuración del inventario físico de bienes muebles de aquellos bienes en mal estado, y conforme a las reglas específicas del registro y valoración del patrimonio sobre el monto de los bienes muebles e intangibles reformado el 27 de diciembre de 2017 cuyo costo sea menor a 70 veces el valor diario de la unidad de medida y actualización (UMA), en donde a la letra dice: “podrán registrarse contablemente como un gasto y serán sujetos a los controles correspondientes”, por lo que los bienes que están en este supuesto se disminuyeron del activo y se llevará el control de los mismos, con esta depuración se realizó la conciliación del inventario físico con la contabilidad del Instituto.

IV) NOTAS AL ESTADO DE FLUJOS DE EFECTIVO

Efectivo y equivalentes

- El análisis de los saldos inicial y final que figuran en la última parte del estado de flujo de efectivo en la cuenta de efectivo y equivalentes es como sigue:

	2019	2018
Efectivo en bancos -tesorería	<u>1,692,791.27</u>	<u>206,354.72</u>
Total de efectivo y equivalentes	1,692,791.27	206,354.72

- Conciliación de los flujos de efectivo netos de las actividades de operación y la cuenta de ahorro/desahorro antes de rubros extraordinarios.

	2019	2018
Ahorro/desahorro antes de rubros extraordinarios	3,983,653.16	183,117.29
<i>Movimientos de partidas (o rubros) que no afectan al efectivo.</i>		
Depreciación (saldo al 30 de septiembre 2019)	2,094,518.39	1,960,547.32
Amortización (saldo al 30 de septiembre 2019)	320,574.72	318,000.00

V) CONCILIACIÓN ENTRE LOS INGRESOS PRESUPUESTARIOS Y CONTABLES, ASÍ COMO ENTRE LOS EGRESOS PRESUPUESTARIOS Y LOS GASTOS CONTABLES

La conciliación se presentará atendiendo a lo dispuesto por el acuerdo por el que se emite el formato de conciliación entre los ingresos presupuestarios y contables, así como entre los egresos presupuestarios y los gastos contables.

INSTITUTO DEL DEPORTE Y CULTURA FÍSICA DEL ESTADO DE MORELOS Conciliación entre los Ingresos Presupuestarios y Contables Correspondiente del 1 de enero al 30 de septiembre de 2019 (Cifras en pesos)		
1. Ingresos Presupuestarios		24,720,716.70
2. Más ingresos contables no presupuestarios		0.00
Incremento por variación de inventarios	0.00	
Disminución del exceso de estimaciones por pérdida o deterioro u obsolescencia	0.00	
Disminución del exceso de provisiones	0.00	
Otros ingresos y beneficios varios	0.00	
Otros ingresos contables no presupuestarios	0.00	
3. Menos ingresos presupuestarios no contables		0.00
Productos de capital	0.00	
Aprovechamientos capital	0.00	
Ingresos derivados de financiamientos	0.00	
Otros Ingresos presupuestarios no contables	0.00	
4. Ingresos Contables (4 = 1 + 2 - 3)		24,720,716.70

INSTITUTO DEL DEPORTE Y CULTURA FÍSICA DEL ESTADO DE MORELOS Conciliación entre los Egresos Presupuestarios y los Gastos Contables Correspondiente del 1 de enero al 30 de septiembre de 2019 (Cifras en pesos)		
1. Total de egresos (presupuestarios)		20,740,073.36
2. Menos egresos presupuestarios no contables		13,089.30
Mobiliario y equipo de administración	0.00	
Mobiliario y equipo educacional y recreativo	13,089.30	
Equipo e instrumental médico y de laboratorio	0.00	
Vehículos y equipo de transporte	0.00	
Equipo de defensa y seguridad	0.00	
Maquinaria, otros equipos y herramientas	0.00	
Activos biológicos	0.00	
Bienes inmuebles	0.00	
Activos intangibles	0.00	
Obra pública en bienes propios	0.00	
Acciones y participaciones de capital	0.00	
Compra de títulos y valores	0.00	
Inversiones en fideicomisos, mandatos y otros análogos	0.00	
Provisiones para contingencias y otras erogaciones especiales	0.00	
Amortización de la deuda pública	0.00	
Adeudos de ejercicios fiscales anteriores (ADEFAS)	0.00	
Otros Egresos Presupuestales No Contables	0.00	
3. Más Gasto Contables No Presupuestales		10,079.48
Estimaciones, depreciaciones, deterioros, obsolescencia y amortizaciones	10,079.48	
Provisiones	0.00	
Disminución de inventarios	0.00	
Aumento por insuficiencia de estimaciones por pérdida o deterioro u obsolescencia	0.00	
Aumento por insuficiencia de provisiones	0.00	
Otros Gastos	0.00	
Otros Gastos Contables No Presupuestales	0.00	
4. Total de Gasto Contable (4 = 1 - 2 + 3)		20,737,063.54

B) NOTAS DE MEMORIA (CUENTAS DE ORDEN)

Las cuentas de orden se utilizan para registrar movimientos de valores que no afecten o modifiquen el balance del ente, sin embargo, su incorporación en libros es necesaria con fines de recordatorio contable, de control y en general sobre los aspectos administrativos, o bien para consignar sus derechos o responsabilidades contingentes que puedan o no presentarse en el futuro.

Las cuentas que se manejan para efectos de este documento son las siguientes:

Cuentas de orden contables y presupuestarias:

Contables:

**Almacén no aplicado
Almacén pendiente de aplicar**

El saldo de esta cuenta es por la cantidad de **\$ 696,087.75** y se integra de la siguiente manera:

Mercancía 2018	47,691.96
Mercancía 2019	648,395.79
	\$ 696,087.75

Presupuestarias:

Ley de Ingresos

Ley de Ingresos Estimada	25,327,000.00
Ley de Ingresos por Ejecutar	(11,262,010.50)
Modificaciones a la Ley de Ingresos	10,655,727.20
Ley de Ingresos Devengada	(2,573,340.00)
Ley de Ingresos Recaudada	(22,147,376.70)

Presupuesto de Egresos

Presupuesto de Egresos Aprobada	(25,327,000.00)
Presupuesto de Egresos por Ejercer	15,242,653.84
Modificaciones al Presupuesto de Egresos	(10,655,727.20)
Presupuesto de Egresos Ejercido	5,031.50
Presupuesto de Egresos Pagado	20,735,041.86

C) NOTAS DE GESTIÓN ADMINISTRATIVA

Introducción

Los estados financieros del Instituto del Deporte y Cultura Física del Estado de Morelos, proveen de información financiera a los principales usuarios de la misma, al congreso y a los ciudadanos.

El objetivo del presente documento es la revelación del contexto y de los aspectos económicos-financieros más relevantes que influyeron en las decisiones del ejercicio contable y presupuestal 2019.

Autorización e historia

El decreto por el que se crea el Instituto del Deporte y Cultura Física del Estado de Morelos fue publicado el 26 de julio de 2006, con personalidad jurídica y patrimonio propios originalmente sectorizado a la Secretaría de Educación y actualmente a la Secretaría de Desarrollo Social a partir del 12 de marzo de 2008.

Organización y objeto social

Objeto social y principal actividad

El Instituto del Deporte y Cultura Física del Estado de Morelos tiene por objeto la promoción, planeación, organización, coordinación, fomento, desarrollo, implementación, ejecución y evaluación del deporte en todas sus disciplinas y niveles.

La función social del deporte y cultura física es la de fortalecer y fomentar la interacción e integración del ser humano con la sociedad, para desarrollar de manera armónica las capacidades intelectuales, afectivas y motrices de las personas y contribuir a promover la solidaridad como valor social y elevar el nivel cultural, de competición y de competitividad deportiva de los morelenses en todas sus manifestaciones y expresiones, garantizando la igualdad de oportunidades, sin distinción de origen étnico, género, edad, discapacidad, condición social, económica y cultural, religión, opiniones, orientación sexual o estado civil.

Ejercicio fiscal

El ejercicio fiscal comprende del 1° de enero al 31 de diciembre de 2019, relacionado con la ejecución del Presupuesto de Egresos del Gobierno del Estado de Morelos, publicado el 20 de marzo de 2019 en el periódico oficial "Tierra y Libertad" número 5687 segunda sección.

Régimen jurídico

Los principales ordenamientos legales que rigen y norman las funciones administrativas del Instituto del Deporte y Cultura Física del Estado de Morelos son Constitución Política de los Estados Unidos Mexicanos (4 y 18), Constitución Política del Estado Libre y Soberano de Morelos (artículo 19), Ley General de Cultura Física y Deporte (artículos 5, 32, 33 y 34), Ley Orgánica de la Administración Pública del Estado de Morelos (artículos 3, 45 y 46), Ley General de Contabilidad Gubernamental, Ley del Deporte y Cultura Física del Estado de Morelos (artículos 5, 27, 28, 29 y 38), Reglamento Interior del Instituto de Deporte y Cultura Física del Estado de Morelos, Reglamento de Ingresos Propios del Instituto de Deporte y Cultura Física del Estado de Morelos, Reglamento de la Ley del Deporte y Cultura Física del Estado de Morelos.

Consideraciones fiscales del Instituto

El Instituto del Deporte y Cultura Física del Estado de Morelos es persona moral con fines no lucrativos y su actividad dentro del padrón del Registro Federal de Contribuyentes es el de "Centros de acondicionamiento físico pertenecientes al sector público". Dentro de sus obligaciones fiscales es la de retener y enterar el Impuesto Sobre la Renta por las cantidades que resulten a cargo de terceros por concepto de personas que presten servicios profesionales.

Estructura organizacional básica

Directora General del Instituto del Deporte
 Jefe de departamento de seguimiento y registro deportivo
 Jefe de departamento de informática
 Subdirector jurídico
 Director de desarrollo del deporte
 Jefe de departamento de prensa y difusión
 Jefe de departamento de eventos estatales y nacionales
 Jefe de departamento de deporte estudiantil y federal
 Jefe de departamento de activación física
 Jefe de departamento de escuelas deportivas, formación y capacitación
 Jefe de departamento de deporte para todos y coordinación municipal
 Director administrativo
 Jefe de departamento administrativo de unidad deportiva
 Jefe de departamento administrativo de unidad deportiva
 Jefe de departamento administrativo de unidad deportiva
 Jefe de departamento administrativo de unidad deportiva
 Jefe de departamento de contabilidad
 Jefe de departamento de recursos materiales

Bases de preparación de los estados financieros

Los estados financieros del 1° de enero al 30 de septiembre de 2019 están elaborados en apego a los criterios establecidos en la Ley General de Contabilidad Gubernamental publicada en el Diario Oficial de la Federación el 31 de diciembre de 2008. Los bienes muebles están registrados a costo histórico en moneda nacional. Es importante señalar que en la preparación de la información financiera se observó la aplicación de los postulados básicos de contabilidad gubernamental emitidas por el Consejo Nacional de Armonización Contable, los cuales a continuación menciono:

- Sustancia económica
- Entes públicos
- Existencia permanente
- Revelación suficiente
- Importancia relativa
- Registro e integración presupuestaria
- Consolidación de la información financiera
- Devengo contable
- Valuación
- Dualidad económica
- Consistencia

Políticas de contabilidad significativas

Las operaciones financieras registradas en la contabilidad del Instituto han sido realizadas en moneda nacional. Dicha información no ha sido revaluada y no contamos con provisiones ni reservas.

Posición en moneda extranjera y protección por riesgo cambiario

No realizamos operaciones en moneda extranjera, por lo que no aplica.

Reporte analítico del activo

Las depreciaciones de los bienes muebles están estimados en base a los “Parámetros de estimación de vida útil” publicados en el Diario Oficial de la Federación del día 15 de agosto de 2012.

Información sobre la deuda y el reporte analítico de la deuda

No aplica.

12. Calificaciones otorgadas

No aplica.

13. Proceso de mejora

El Instituto ha actualizado las licencias para el uso del sistema presupuestal y contable denominado “Scodap” de los ejercicios 2013, 2014, 2015, 2016, 2017, 2018 y 2019.

14. Información por segmentos


No aplica.

15. Eventos posteriores al cierre

Es importante señalar que a la fecha de cierre de este trimestre, no se han recibido los auxiliares contables de la Dirección General de Contabilidad de Gobierno del Estado de Morelos. Toda vez que en estos reportes se reflejan los registros contables de previsión social (entre otras las cuotas patronales) del personal que labora en este Instituto ya que el control, manejo y emisión de la nómina se realiza en la Dirección General de Recursos Humanos de Gobierno del Estado, por lo anterior expuesto el Instituto informará el efecto en sus estados financieros de aquellos hechos ocurridos en el periodo posterior al que se informa.

16. Partes relacionadas

Se informa que no existen partes relacionadas que pudieran ejercer influencia significativa sobre la toma de decisiones financieras y operativas.



MORELOS
2018 - 2024



**INSTITUTO
DEL DEPORTE**

Información Presupuestaria

CUENTA PÚBLICA
INSTITUTO DEL DEPORTE Y CULTURA FÍSICA DEL
ESTADO DE MORELOS
ENERO - SEPTIEMBRE

2019

Concepto	Estimado / Aprobado	Devengado	Recaudado / Pagado
A. Ingresos Totales (A = A1 + A2 + A3)	17,266,421	24,720,717	22,147,377
A1. Ingresos de Libre Disposición	17,266,421	22,127,377	22,127,377
A2. Transferencias Federales Etiquetadas	-	2,593,340	20,000
A3. Financiamiento Neto	-	-	-
B. Egresos Presupuestarios (B = B1 + B2)	17,266,421	20,740,073	20,735,041
B1. Gasto No Etiquetado (sin incluir Amortización de la Deuda Pública)	17,266,421	20,721,493	20,716,461
B2. Gasto Etiquetado (sin incluir Amortización de la Deuda Pública)	-	18,580	18,580
C. Remanentes del Ejercicio Anterior (C = C1 + C2)	-	-	-
C1. Remanentes de Ingresos de Libre Disposición aplicados en el periodo	-	-	-
C2. Remanentes de Transferencias Federales Etiquetadas aplicados en el periodo	-	-	-
I. Balance Presupuestario (I = A - B + C)	-	3,980,644	1,412,336
II. Balance Presupuestario sin Financiamiento Neto (II = I - A3)	-	3,980,644	1,412,336
III. Balance Presupuestario sin Financiamiento Neto y sin Remanentes del Ejercicio Anterior (III = II - C)	-	3,980,644	1,412,336

Concepto	Aprobado	Devengado	Pagado
E. Intereses, Comisiones y Gastos de la Deuda (E = E1 + E2)	-	-	-
E1. Intereses, Comisiones y Gastos de la Deuda con Gasto No Etiquetado	-	-	-
E2. Intereses, Comisiones y Gastos de la Deuda con Gasto Etiquetado	-	-	-
IV. Balance Primario (IV = III + E)	-	3,980,644	1,412,336

Concepto	Estimado / Aprobado	Devengado	Recaudado / Pagado
F. Financiamiento (F = F1 + F2)	-	-	-
F1. Financiamiento con Fuente de Pago de Ingresos de Libre Disposición	-	-	-
F2. Financiamiento con Fuente de Pago de Transferencias Federales Etiquetadas	-	-	-
G. Amortización de la Deuda (G = G1 + G2)	-	-	-
G1. Amortización de la Deuda Pública con Gasto No Etiquetado	-	-	-
G2. Amortización de la Deuda Pública con Gasto Etiquetado	-	-	-
A3. Financiamiento Neto (A3 = F - G)	-	-	-

Concepto	Estimado / Aprobado	Devengado	Recaudado / Pagado
A1. Ingresos de Libre Disposición	17,266,421	22,127,377	22,127,377
A3.1 Financiamiento Neto con Fuente de Pago de Ingresos de Libre Disposición (A3.1 = F1 - G1)	-	-	-
F1. Financiamiento con Fuente de Pago de Ingresos de Libre Disposición	-	-	-
G1. Amortización de la Deuda Pública con Gasto No Etiquetado	-	-	-
B1. Gasto No Etiquetado (sin incluir Amortización de la Deuda Pública)	17,266,421	20,721,493	20,716,461
C1. Remanentes de Ingresos de Libre Disposición aplicados en el periodo	-	-	-
V. Balance Presupuestario de Recursos Disponibles (V = A1 + A3.1 - B1 + C1)	-	1,405,884	1,410,916
VI. Balance Presupuestario de Recursos Disponibles sin Financiamiento Neto (VI = V - A3.1)	-	1,405,884	1,410,916

Concepto	Estimado / Aprobado	Devengado	Recaudado / Pagado
A2. Transferencias Federales Etiquetadas	-	2,593,340	20,000
A3.2 Financiamiento Neto con Fuente de Pago de Transferencias Federales Etiquetadas (A3.2 = F2 - G2)	-	-	-
F2. Financiamiento con Fuente de Pago de Transferencias Federales Etiquetadas	-	-	-
G2. Amortización de la Deuda Pública con Gasto Etiquetado	-	-	-
B2. Gasto Etiquetado (sin incluir Amortización de la Deuda Pública)	-	18,580	18,580
C2. Remanentes de Transferencias Federales Etiquetadas aplicados en el periodo	-	-	-
VII. Balance Presupuestario de Recursos Etiquetados (VII = A2 + A3.2 - B2 + C2)	-	2,574,760	1,420
VIII. Balance Presupuestario de Recursos Etiquetados sin Financiamiento Neto (VIII = VII - A3.2)	-	2,574,760	1,420

Rubro de Ingresos	Ingreso					Diferencia
	Estimado	Ampliaciones y Reducciones	Modificado	Devengado	Recaudado	
	(1)	(2)	(3= 1 + 2)	(4)	(5)	
Impuestos	-	-	-	-	-	-
Cuotas y Aportaciones de Seguridad Social	-	-	-	-	-	-
Contribuciones de Mejoras	-	-	-	-	-	-
Derechos	-	-	-	-	-	-
Productos	-	-	-	-	-	-
Aprovechamientos	-	-	-	-	-	-
Ingresos por Venta de Bienes, Prestación de Servicios y Otros Ingresos	-	-	-	-	-	-
Participaciones, Aportaciones, Convenios, Incentivos Derivados de la Colaboración Fiscal y Fondos Distintos de Aportaciones	-	2,593,340	2,593,340	2,593,340	20,000	20,000
Transferencias, Asignaciones, Subsidios y Subvenciones, y Pensiones y Jubilaciones	17,266,421	8,062,387	25,328,808	22,127,377	22,127,377	4,860,956
Ingresos Derivados de Financiamientos	-	-	-	-	-	-
Total	17,266,421	10,655,727	27,922,148	24,720,717	22,147,377	4,880,956
				Ingresos excedentes		

Estado Analítico de Ingresos Por Fuente de Financiamiento	Ingreso					Diferencia
	Estimado	Ampliaciones y Reducciones	Modificado	Devengado	Recaudado	
	(1)	(2)	(3= 1 + 2)	(4)	(5)	
Ingresos del Poder Ejecutivo Federal o Estatal y de los Municipios	-	-	-	-	-	-
Impuestos	-	-	-	-	-	-
Cuotas y Aportaciones de Seguridad Social	-	-	-	-	-	-
Contribuciones de Mejoras	-	-	-	-	-	-
Derechos	-	-	-	-	-	-
Productos ¹	-	-	-	-	-	-
Aprovechamientos ²	-	-	-	-	-	-
Participaciones, Aportaciones, Convenios, Incentivos Derivados de la Colaboración Fiscal y Fondos Distintos de Aportaciones	-	-	-	-	-	-
Transferencias, Asignaciones, Subsidios y Subvenciones, y Pensiones y Jubilaciones	-	-	-	-	-	-
Ingresos de los Entes Públicos de los Poderes Legislativo y Judicial, de los Órganos Autónomos y del Sector Paraestatal o Paramunicipal, así como de las Empresas Productivas del Estado	17,266,421	8,062,387	25,328,808	22,127,377	22,127,377	4,860,956
Cuotas y Aportaciones de Seguridad Social	-	-	-	-	-	-
Productos ¹	-	-	-	-	-	-
Ingresos por Venta de Bienes, Prestación de Servicios y Otros Ingresos ³	-	-	-	-	-	-
Transferencias, Asignaciones, Subsidios y Subvenciones, y Pensiones y Jubilaciones	17,266,421	8,062,387	25,328,808	22,127,377	22,127,377	4,860,956
Ingresos Derivados de Financiamientos	-	-	-	-	-	-
Ingresos Derivados de Financiamientos	-	-	-	-	-	-
Total	17,266,421	8,062,387	25,328,808	22,127,377	22,127,377	4,860,956
				Ingresos excedentes		

¹ Incluye intereses que generan las cuentas bancarias de los entes públicos en productos.

² Incluye donativos en efectivo del Poder Ejecutivo, entre otros aprovechamientos.

³ Se refiere a los ingresos propios obtenidos por los Poderes Legislativo y Judicial, los Órganos Autónomos y las entidades de la administración pública paraestatal y paramunicipal, por sus actividades diversas no inherentes a su operación que generan recursos y que no sean ingresos por venta de bienes o prestación de servicios, tales como donativos en efectivo, entre otros.

Concepto	Ingreso					Diferencia
	Estimado	Ampliaciones/ (Reducciones)	Modificado	Devengado	Recaudado	
Ingresos de Libre Disposición						
<i>Impuestos</i>	-	-	-	-	-	-
<i>Cuotas y Aportaciones de Seguridad Social</i>	-	-	-	-	-	-
<i>Contribuciones de Mejoras</i>	-	-	-	-	-	-
<i>Derechos</i>	-	-	-	-	-	-
<i>Productos</i>	-	-	-	-	-	-
<i>Aprovechamientos</i>	-	-	-	-	-	-
<i>Ingresos por Venta de Bienes y Prestación de Servicios</i>	-	-	-	-	-	-
<i>Participaciones</i>	-	-	-	-	-	-
Fondo General de Participaciones	-	-	-	-	-	-
Fondo de Fomento Municipal	-	-	-	-	-	-
Fondo de Fiscalización y Recaudación	-	-	-	-	-	-
Fondo de Compensación	-	-	-	-	-	-
Fondo de Extracción de Hidrocarburos	-	-	-	-	-	-
Impuesto Especial Sobre Producción y Servicios	-	-	-	-	-	-
0.136% de la Recaudación Federal Participable	-	-	-	-	-	-
3.17% Sobre Extracción de Petróleo	-	-	-	-	-	-
Gasolinas y Diésel	-	-	-	-	-	-
Fondo del Impuesto Sobre la Renta	-	-	-	-	-	-
Fondo de Estabilización de los Ingresos de las Ent. Fed.	-	-	-	-	-	-
<i>Incentivos Derivados de la Colaboración Fiscal</i>	-	-	-	-	-	-
Tenencia o Uso de Vehículos	-	-	-	-	-	-
Fondo de Compensación ISAN	-	-	-	-	-	-
Impuesto Sobre Automóviles Nuevos	-	-	-	-	-	-
Fondo de Compensación de Repecos-Intermedios	-	-	-	-	-	-
Otros Incentivos Económicos	-	-	-	-	-	-
<i>Transferencias y Asignaciones</i>	17,266,421	8,062,387	25,328,808	22,127,377	22,127,377	4,860,956
<i>Convenios</i>	-	-	-	-	-	-
Otros Convenios y Subsidios	-	-	-	-	-	-
<i>Otros Ingresos de Libre Disposición</i>	-	-	-	-	-	-
Participaciones en Ingresos Locales	-	-	-	-	-	-
Otros Ingresos de Libre Disposición	-	-	-	-	-	-
Total de Ingresos de Libre Disposición	17,266,421	8,062,387	25,328,808	22,127,377	22,127,377	4,860,956
Ingresos Excedentes de Ingresos de Libre Disposición						
Transferencias Federales Etiquetadas						
<i>Aportaciones</i>	-	-	-	-	-	-
Fondo de Aport. para la Nómina Educativa y Gto. Op.	-	-	-	-	-	-
Fondo de Aportaciones para los Servicios de Salud	-	-	-	-	-	-
Fondo de Aportaciones para la Infraestructura Social	-	-	-	-	-	-
Fondo de Aport. para el Fortalecimiento de los Municipios y de las Demarcaciones Territoriales del Distrito Federal	-	-	-	-	-	-
Fondo de Aportaciones Múltiples	-	-	-	-	-	-
Fondo de Aport. para la Educación Tec. y de Adultos	-	-	-	-	-	-
Fondo de Aportaciones para la Seguridad Pública de los Estados y del Distrito Federal	-	-	-	-	-	-
Fondo de Aportaciones para el Fortalecimiento de las Entidades Federativas	-	-	-	-	-	-
<i>Convenios</i>	-	2,593,340	2,593,340	2,593,340	20,000	20,000
Convenios de Protección Social en Salud	-	-	-	-	-	-
Convenios de Descentralización	-	-	-	-	-	-
Convenios de Reasignación	-	-	-	-	-	-
Otros Convenios y Subsidios	-	2,593,340	2,593,340	2,593,340	20,000	20,000
<i>Fondos Distintos de Aportaciones</i>	-	-	-	-	-	-
Fondo para Entidades Federativas y Municipios Productores de Hidrocarburos	-	-	-	-	-	-
Fondo Minero	-	-	-	-	-	-
<i>Transferencias, Asignaciones, Subsidios y Subvenciones, y Pensiones y Jubilaciones</i>	-	-	-	-	-	-
<i>Otras Transferencias Federales Etiquetadas</i>	-	-	-	-	-	-
Total de Transferencias Federales Etiquetadas	-	2,593,340	2,593,340	2,593,340	20,000	20,000
Ingresos Derivados de Financiamientos						
<i>Ingresos Derivados de Financiamientos</i>	-	-	-	-	-	-
Total de Ingresos	17,266,421	10,655,727	27,922,148	24,720,717	22,147,377	4,880,956
Datos Informativos						
1. Ingresos Derivados de Financiamientos con Fuente de Pago de Ingresos de Libre Disposición	-	-	-	-	-	-
2. Ingresos Derivados de Financiamientos con Fuente de Pago de Transferencias Federales Etiquetadas	-	-	-	-	-	-
3. Ingresos Derivados de Financiamientos	-	-	-	-	-	-

Concepto	Egresos					Subejercicio 6 = (3 - 4)
	Aprobado	Ampliaciones/ (Reducciones)	Modificado	Devengado	Pagado	
	1	2	3 = (1 + 2)	4	5	
Servicios Personales	7,038,486	-	7,038,486	5,261,176	5,261,176	1,777,310
Remuneraciones al Personal de Carácter Permanente	3,225,251	(909,372)	2,315,879	2,212,331	2,212,331	103,548
Remuneraciones al Personal de Carácter Transitorio	817,586	4,321	821,907	381,823	381,823	440,084
Remuneraciones Adicionales y Especiales	-	-	-	-	-	-
Seguridad Social	1,318,022	97,103	1,415,125	628,607	628,607	786,518
Otras Prestaciones Sociales y Económicas	1,677,627	807,948	2,485,575	2,038,415	2,038,415	447,160
Previsiones	-	-	-	-	-	-
Pago de Estímulos a Servidores Públicos	-	-	-	-	-	-
Materiales y Suministros	1,092,943	(97,585)	995,358	771,503	766,471	223,855
Materiales de Admón, Emisión de Doctos. y Artículos Oficiales	323,043	249,974	573,017	514,975	509,943	58,042
Alimentos y Utensilios	-	11,210	11,210	11,210	11,210	-
Materias Primas y Materiales de Producción y Comercialización	-	-	-	-	-	-
Materiales y Artículos de Construcción y de Reparación	271,701	(235,035)	36,666	33,609	33,609	3,057
Productos Químicos, Farmacéuticos y de Laboratorio	24,963	471	25,434	24,979	24,979	455
Combustibles, Lubricantes y Aditivos	235,604	(17,202)	218,402	148,176	148,176	70,226
Vestuario, Blancos, Prendas de Protección y Artículos Deportivos	24,751	(12,245)	12,506	4,320	4,320	8,186
Materiales y Suministros Para Seguridad	-	-	-	-	-	-
Herramientas, Refacciones y Accesorios Menores	212,881	(94,758)	118,123	34,234	34,234	83,889
Servicios Generales	8,862,067	440,683	9,302,750	8,044,426	8,044,426	1,258,324
Servicios Básicos	2,009,475	(44,741)	1,964,734	1,781,226	1,781,226	183,508
Servicios de Arrendamiento	25,200	-	25,200	5,800	5,800	19,400
Servicios Profesionales, Científicos, Técnicos y Otros Servicios	5,509,153	483,338	5,992,491	5,368,894	5,368,894	623,597
Servicios Financieros, Bancarios y Comerciales	108,000	(34,126)	73,874	19,164	19,164	54,710
Servicios de Instalación, Reparación, Mantto. y Conservación	1,024,402	(23,851)	1,000,551	685,630	685,630	314,921
Servicios de Comunicación Social y Publicidad	-	-	-	-	-	-
Servicios de Traslado y Viáticos	155,837	20,038	175,875	113,687	113,687	62,188
Servicios Oficiales	-	-	-	-	-	-
Otros Servicios Generales	30,000	40,025	70,025	70,025	70,025	-
Transferencias, Asignaciones, Subsidios y Otras Ayudas	272,925	10,299,540	10,572,465	6,649,879	6,649,879	3,922,586
Transferencias Internas y Asignaciones al Sector Público	-	-	-	-	-	-
Transferencias al Resto del Sector Público	-	-	-	-	-	-
Subsidios y Subvenciones	-	-	-	-	-	-
Ayudas Sociales	272,925	10,299,540	10,572,465	6,649,879	6,649,879	3,922,586
Pensiones y Jubilaciones	-	-	-	-	-	-
Transferencias a Fideicomisos, Mandatos y Otros Análogos	-	-	-	-	-	-
Transferencias a la Seguridad Social	-	-	-	-	-	-
Donativos	-	-	-	-	-	-
Transferencias al Exterior	-	-	-	-	-	-
Bienes Muebles, Inmuebles e Intangibles	-	13,089	13,089	13,089	13,089	-
Mobiliario y Equipo de Administración	-	-	-	-	-	-
Mobiliario y Equipo Educacional y Recreativo	-	13,089	13,089	13,089	13,089	-
Equipo e Instrumental Médico y de Laboratorio	-	-	-	-	-	-
Vehículos y Equipo de Transporte	-	-	-	-	-	-
Equipo de Defensa y Seguridad	-	-	-	-	-	-
Maquinaria, Otros Equipos y Herramientas	-	-	-	-	-	-
Activos Biológicos	-	-	-	-	-	-
Bienes Inmuebles	-	-	-	-	-	-
Activos Intangibles	-	-	-	-	-	-
Inversión Pública	-	-	-	-	-	-
Obra Pública en Bienes de Dominio Público	-	-	-	-	-	-
Obra Pública en Bienes Propios	-	-	-	-	-	-
Proyectos Productivos y Acciones de Fomento	-	-	-	-	-	-
Inversiones Financieras y Otras Provisiones	-	-	-	-	-	-
Inversiones Para el Fomento de Actividades Productivas	-	-	-	-	-	-
Acciones y Participaciones de Capital	-	-	-	-	-	-
Compra de Títulos y Valores	-	-	-	-	-	-
Concesión de Préstamos	-	-	-	-	-	-
Inversiones en Fideicomisos, Mandatos y Otros Análogos	-	-	-	-	-	-
Otras Inversiones Financieras	-	-	-	-	-	-
Provisiones para Contingencias y Otras Erogaciones Especiales	-	-	-	-	-	-
Participaciones y Aportaciones	-	-	-	-	-	-
Participaciones	-	-	-	-	-	-
Aportaciones	-	-	-	-	-	-
Convenios	-	-	-	-	-	-
Deuda Pública	-	-	-	-	-	-
Amortización de la Deuda Pública	-	-	-	-	-	-
Intereses de la Deuda Pública	-	-	-	-	-	-
Comisiones de la Deuda Pública	-	-	-	-	-	-
Gastos de la Deuda Pública	-	-	-	-	-	-
Costo por Coberturas	-	-	-	-	-	-
Apoyos Financieros	-	-	-	-	-	-
Adeudos de Ejercicios Fiscales Anteriores (Adefas)	-	-	-	-	-	-
Total del Gasto	17,266,421	10,655,727	27,922,148	20,740,073	20,735,041	7,182,075

Concepto	Egresos					Subejercicio
	Aprobado	Ampliaciones / (Reducciones)	Modificado	Devengado	Pagado	
Gasto No Etiquetado	17,266,421	8,062,387	25,328,808	20,721,493	20,716,461	4,607,315
Servicios Personales	7,038,486	-	7,038,486	5,261,176	5,261,176	1,777,310
Remuneraciones al Personal de Carácter Permanente	3,225,251	(909,372)	2,315,879	2,212,331	2,212,331	103,548
Remuneraciones al Personal de Carácter Transitorio	817,586	4,321	821,907	381,823	381,823	440,084
Remuneraciones Adicionales y Especiales	-	-	-	-	-	-
Seguridad Social	1,318,022	97,103	1,415,125	628,607	628,607	786,518
Otras Prestaciones Sociales y Económicas	1,677,627	807,948	2,485,575	2,038,415	2,038,415	447,160
Previsiones	-	-	-	-	-	-
Pago de Estimulos a Servidores Públicos	-	-	-	-	-	-
Materiales y Suministros	1,092,943	(97,585)	995,358	771,503	766,471	223,855
Materiales de Admón., Emisión de Doctos. y Art. Oficiales	323,043	249,974	573,017	514,974	509,943	58,042
Alimentos y Utensilios	-	11,210	11,210	11,210	11,210	-
Materias Primas y Materiales de Prod. y Comercialización	-	-	-	-	-	-
Materiales y Artículos de Construcción y de Reparación	271,701	(235,035)	36,666	33,609	33,609	3,057
Productos Químicos, Farmacéuticos y de Laboratorio	24,963	471	25,434	24,979	24,979	455
Combustibles, Lubricantes y Aditivos	235,604	(17,202)	218,402	148,176	148,176	70,226
Vestuario, Blancos, Prendas de Protección y Art. Deportivos	24,751	(12,245)	12,506	4,320	4,320	8,186
Materiales y Suministros Para Seguridad	-	-	-	-	-	-
Herramientas, Refacciones y Accesorios Menores	212,881	(94,758)	118,123	34,234	34,234	83,889
Servicios Generales	8,862,067	440,663	9,302,730	8,044,406	8,044,406	1,258,324
Servicios Básicos	2,009,475	(44,741)	1,964,734	1,781,226	1,781,226	183,508
Servicios de Arrendamiento	25,200	-	25,200	5,800	5,800	19,400
Servicios Profesionales, Científicos, Técnicos y Otros Serv.	5,509,153	483,338	5,992,491	5,368,894	5,368,894	623,597
Servicios Financieros, Bancarios y Comerciales	108,000	(34,126)	73,874	19,164	19,164	54,710
Servicios de Instalación, Reparación, Mantto. y Conservación	1,024,402	(23,851)	1,000,551	685,630	685,630	314,921
Servicios de Comunicación Social y Publicidad	-	-	-	-	-	-
Servicios de Traslado y Viáticos	155,837	20,038	175,875	113,687	113,687	62,188
Servicios Oficiales	-	-	-	-	-	-
Otros Servicios Generales	30,000	40,005	70,005	70,005	70,005	-
Transferencias, Asignaciones, Subsidios y Otras Ayudas	272,925	7,706,220	7,979,145	6,631,319	6,631,319	1,347,826
Transferencias Internas y Asignaciones al Sector Público	-	-	-	-	-	-
Transferencias al Resto del Sector Público	-	-	-	-	-	-
Subsidios y Subvenciones	-	-	-	-	-	-
Ayudas Sociales	272,925	7,706,220	7,979,145	6,631,319	6,631,319	1,347,826
Pensiones y Jubilaciones	-	-	-	-	-	-
Transferencias a Fideicomisos, Mandatos y Otros Análogos	-	-	-	-	-	-
Transferencias a la Seguridad Social	-	-	-	-	-	-
Donativos	-	-	-	-	-	-
Transferencias al Exterior	-	-	-	-	-	-
Bienes Muebles, Inmuebles e Intangibles	-	13,089	13,089	13,089	13,089	-
Mobiliario y Equipo de Administración	-	-	-	-	-	-
Mobiliario y Equipo Educativo y Recreativo	-	13,089	13,089	13,089	13,089	-
Equipo e Instrumental Médico y de Laboratorio	-	-	-	-	-	-
Vehículos y Equipo de Transporte	-	-	-	-	-	-
Equipo de Defensa y Seguridad	-	-	-	-	-	-
Maquinaria, Otros Equipos y Herramientas	-	-	-	-	-	-
Activos Biológicos	-	-	-	-	-	-
Bienes Inmuebles	-	-	-	-	-	-
Activos Intangibles	-	-	-	-	-	-
Inversión Pública	-	-	-	-	-	-
Obra Pública en Bienes de Dominio Público	-	-	-	-	-	-
Obra Pública en Bienes Propios	-	-	-	-	-	-
Proyectos Productivos y Acciones de Fomento	-	-	-	-	-	-
Inversiones Financieras y Otras Provisiones	-	-	-	-	-	-
Inversiones Para el Fomento de Actividades Productivas	-	-	-	-	-	-
Acciones y Participaciones de Capital	-	-	-	-	-	-
Compra de Títulos y Valores	-	-	-	-	-	-
Concesión de Préstamos	-	-	-	-	-	-
Inversiones en Fideicomisos, Mandatos y Otros Análogos	-	-	-	-	-	-
Fideicomiso de Desastres Naturales (Informativo)	-	-	-	-	-	-
Otras Inversiones Financieras	-	-	-	-	-	-
Provisiones para Contingencias y Otras Erogaciones Especiales	-	-	-	-	-	-
Participaciones y Aportaciones	-	-	-	-	-	-
Participaciones	-	-	-	-	-	-
Aportaciones	-	-	-	-	-	-
Convenios	-	-	-	-	-	-
Deuda Pública	-	-	-	-	-	-
Amortización de la Deuda Pública	-	-	-	-	-	-
Intereses de la Deuda Pública	-	-	-	-	-	-
Comisiones de la Deuda Pública	-	-	-	-	-	-
Gastos de la Deuda Pública	-	-	-	-	-	-
Costo por Coberturas	-	-	-	-	-	-
Apoyos Financieros	-	-	-	-	-	-
Adeudos de Ejercicios Fiscales Anteriores (Adefas)	-	-	-	-	-	-

Concepto	Egresos					Subejercicio
	Aprobado	Ampliaciones / (Reducciones)	Modificado	Devengado	Pagado	
Gasto Etiquetado	-	2,593,340	2,593,340	18,580	18,580	2,574,760
Servicios Personales	-	-	-	-	-	-
Remuneraciones al Personal de Carácter Permanente	-	-	-	-	-	-
Remuneraciones al Personal de Carácter Transitorio	-	-	-	-	-	-
Remuneraciones Adicionales y Especiales	-	-	-	-	-	-
Seguridad Social	-	-	-	-	-	-
Otras Prestaciones Sociales y Económicas	-	-	-	-	-	-
Previsiones	-	-	-	-	-	-
Pago de Estimulos a Servidores Públicos	-	-	-	-	-	-
Materiales y Suministros	-	-	-	-	-	-
Materiales de Admón., Emisión de Doctos. y Art. Oficiales	-	-	-	-	-	-
Alimentos y Utensilios	-	-	-	-	-	-
Materias Primas y Materiales de Prod. y Comercialización	-	-	-	-	-	-
Materiales y Artículos de Construcción y de Reparación	-	-	-	-	-	-
Productos Químicos, Farmacéuticos y de Laboratorio	-	-	-	-	-	-
Combustibles, Lubricantes y Aditivos	-	-	-	-	-	-
Vestuario, Blancos, Prendas de Protección y Art. Deportivos	-	-	-	-	-	-
Materiales y Suministros Para Seguridad	-	-	-	-	-	-
Herramientas, Refacciones y Accesorios Menores	-	-	-	-	-	-
Servicios Generales	-	20	20	20	20	-
Servicios Básicos	-	-	-	-	-	-
Servicios de Arrendamiento	-	-	-	-	-	-
Servicios Profesionales, Científicos, Técnicos y Otros Serv.	-	-	-	-	-	-
Servicios Financieros, Bancarios y Comerciales	-	-	-	-	-	-
Servicios de Instalación, Reparación, Mantto. y Conservación	-	-	-	-	-	-
Servicios de Comunicación Social y Publicidad	-	-	-	-	-	-
Servicios de Traslado y Viáticos	-	-	-	-	-	-
Servicios Oficiales	-	-	-	-	-	-
Otros Servicios Generales	-	20	20	20	20	-
Transferencias, Asignaciones, Subsidios y Otras Ayudas	-	2,593,320	2,593,320	18,560	18,560	2,574,760
Transferencias Internas y Asignaciones al Sector Público	-	-	-	-	-	-
Transferencias al Resto del Sector Público	-	-	-	-	-	-
Subsidios y Subvenciones	-	-	-	-	-	-
Ayudas Sociales	-	2,593,320	2,593,320	18,560	18,560	2,574,760
Pensiones y Jubilaciones	-	-	-	-	-	-
Transferencias a Fideicomisos, Mandatos y Otros Análogos	-	-	-	-	-	-
Transferencias a la Seguridad Social	-	-	-	-	-	-
Donativos	-	-	-	-	-	-
Transferencias al Exterior	-	-	-	-	-	-
Bienes Muebles, Inmuebles e Intangibles	-	-	-	-	-	-
Mobiliario y Equipo de Administración	-	-	-	-	-	-
Mobiliario y Equipo Educativo y Recreativo	-	-	-	-	-	-
Equipo e Instrumental Médico y de Laboratorio	-	-	-	-	-	-
Vehículos y Equipo de Transporte	-	-	-	-	-	-
Equipo de Defensa y Seguridad	-	-	-	-	-	-
Maquinaria, Otros Equipos y Herramientas	-	-	-	-	-	-
Activos Biológicos	-	-	-	-	-	-
Bienes Inmuebles	-	-	-	-	-	-
Activos Intangibles	-	-	-	-	-	-
Inversión Pública	-	-	-	-	-	-
Obra Pública en Bienes de Dominio Público	-	-	-	-	-	-
Obra Pública en Bienes Propios	-	-	-	-	-	-
Proyectos Productivos y Acciones de Fomento	-	-	-	-	-	-
Inversiones Financieras y Otras Provisiones	-	-	-	-	-	-
Inversiones Para el Fomento de Actividades Productivas	-	-	-	-	-	-
Acciones y Participaciones de Capital	-	-	-	-	-	-
Compra de Títulos y Valores	-	-	-	-	-	-
Concesión de Préstamos	-	-	-	-	-	-
Inversiones en Fideicomisos, Mandatos y Otros Análogos	-	-	-	-	-	-
Fideicomiso de Desastres Naturales (Informativo)	-	-	-	-	-	-
Otras Inversiones Financieras	-	-	-	-	-	-
Provisiones para Contingencias y Otras Erogaciones Especiales	-	-	-	-	-	-
Participaciones y Aportaciones	-	-	-	-	-	-
Participaciones	-	-	-	-	-	-
Aportaciones	-	-	-	-	-	-
Convenios	-	-	-	-	-	-
Deuda Pública	-	-	-	-	-	-
Amortización de la Deuda Pública	-	-	-	-	-	-
Intereses de la Deuda Pública	-	-	-	-	-	-
Comisiones de la Deuda Pública	-	-	-	-	-	-
Gastos de la Deuda Pública	-	-	-	-	-	-
Costo por Coberturas	-	-	-	-	-	-
Apoyos Financieros	-	-	-	-	-	-
Adeudos de Ejercicios Fiscales Anteriores (Adefas)	-	-	-	-	-	-
Total de Egresos	17,266,421	10,655,727	27,922,148	20,740,073	20,735,041	7,182,075

Instituto del Deporte y Cultura Física del Estado de Morelos
Estado Analítico del Ejercicio del Presupuesto de Egresos
Clasificación Administrativa
Del 1 de enero al 30 de septiembre de 2019
(Pesos)

Concepto	Egresos					Subejercicio
	Aprobado	Ampliaciones/ (Reducciones)	Modificado	Devengado	Pagado	
	1	2	3 = (1 + 2)	4	5	
Jefatura de la Oficina de la Gobernatura del Estado	-	-	-	-	-	-
Secretaría de Gobierno	-	-	-	-	-	-
Secretaría de Hacienda	-	-	-	-	-	-
Secretaría de Desarrollo Económico y del Trabajo	-	-	-	-	-	-
Secretaría de Desarrollo Agropecuario	-	-	-	-	-	-
Secretaría de Obras Públicas	-	-	-	-	-	-
Secretaría de Educación	-	-	-	-	-	-
Secretaría de Salud	-	-	-	-	-	-
Secretaría de Administración	-	-	-	-	-	-
Secretaría de la Contraloría	-	-	-	-	-	-
Secretaría de Turismo y Cultura	-	-	-	-	-	-
Secretaría de Desarrollo Social	-	-	-	-	-	-
Secretaría de Desarrollo Sustentable	-	-	-	-	-	-
Secretaría de Movilidad y Transporte	-	-	-	-	-	-
Comisión Estatal de Seguridad Pública	-	-	-	-	-	-
Consejería Jurídica	-	-	-	-	-	-
Gastos Institucionales	-	-	-	-	-	-
Total del Gasto	-	-	-	-	-	-

Instituto del Deporte y Cultura Física del Estado de Morelos
Estado Analítico del Ejercicio del Presupuesto de Egresos
Clasificación Administrativa
Del 1 de enero al 30 de septiembre de 2019

Concepto	Egresos					Subejercicio
	Aprobado	Ampliaciones/ (Reducciones)	Modificado	Devengado	Pagado	
	1	2	3 = (1 + 2)	4	5	
Poder Ejecutivo	-	-	-	-	-	-
Poder Legislativo	-	-	-	-	-	-
Poder Judicial	-	-	-	-	-	-
Organismos Autónomos	-	-	-	-	-	-
Poder Ejecutivo de los Municipios	-	-	-	-	-	-
Total del Gasto	-	-	-	-	-	-

Sector Paraestatal del Gobierno del Estado de Morelos
Estado Analítico del Ejercicio del Presupuesto de Egresos
Clasificación Administrativa
Del 1 de enero al 30 de septiembre de 2019

Concepto	Egresos					Subejercicio
	Aprobado	Ampliaciones/ (Reducciones)	Modificado	Devengado	Pagado	
	1	2	3 = (1 + 2)	4	5	
Entidades Paraestatales y Fideicomisos No Empresariales y No Financieros	17,266,421	10,655,727	27,922,148	20,740,073	20,735,041	7,182,075
Instituciones Públicas de la Seguridad Social	-	-	-	-	-	-
Entidades Paraestatales Empresariales No Financieras con Participación Estatal Mayoritaria	-	-	-	-	-	-
Fideicomisos Empresariales No Financieros con Participación Estatal Mayoritaria	-	-	-	-	-	-
Entidades Paraestatales Empresariales Financieras Monetarias con Participación Estatal Mayoritaria	-	-	-	-	-	-
Entidades Paraestatales Empresariales Financieras No Monetarias con Participación Estatal Mayoritaria	-	-	-	-	-	-
Fideicomisos Financieros Públicos con Participación Estatal Mayoritaria	-	-	-	-	-	-
Total del Gasto	17,266,421	10,655,727	27,922,148	20,740,073	20,735,041	7,182,075

Concepto	Egresos					Subejercicio
	Aprobado	Ampliaciones/ (Reducciones)	Modificado	Devengado	Pagado	
Gasto No Etiquetado	17,266,421	8,062,387	25,328,808	20,721,493	20,716,461	4,607,315
Jefatura de la Oficina de la Gobernatura del Estado	-	-	-	-	-	-
Secretaría de Gobierno	-	-	-	-	-	-
Secretaría de Hacienda	-	-	-	-	-	-
Secretaría de Desarrollo Económico y del Trabajo	-	-	-	-	-	-
Secretaría de Desarrollo Agropecuario	-	-	-	-	-	-
Secretaría de Obras Públicas	-	-	-	-	-	-
Secretaría de Educación	-	-	-	-	-	-
Secretaría de Salud	-	-	-	-	-	-
Secretaría de Administración	-	-	-	-	-	-
Secretaría de la Contraloría	-	-	-	-	-	-
Secretaría de Turismo y Cultura	-	-	-	-	-	-
Secretaría de Desarrollo Social	-	-	-	-	-	-
Secretaría de Desarrollo Sustentable	-	-	-	-	-	-
Secretaría de Movilidad y Transporte	-	-	-	-	-	-
Comisión Estatal de Seguridad Pública	-	-	-	-	-	-
Consejería Jurídica	-	-	-	-	-	-
Gastos Institucionales	-	-	-	-	-	-
Poder Legislativo	-	-	-	-	-	-
Poder Judicial	-	-	-	-	-	-
Organismos Autónomos	-	-	-	-	-	-
Entidades Paraestatales y Fideicomisos No Empresariales y No Financieros	17,266,421	8,062,387	25,328,808	20,721,493	20,716,461	4,607,315
Fideicomisos Empresariales No Financieros con Participación Estatal Mayoritaria	-	-	-	-	-	-
Poder Ejecutivo de los Municipios	-	-	-	-	-	-
Gasto Etiquetado	-	2,593,340	2,593,340	18,580	18,580	2,574,760
Jefatura de la Oficina de la Gobernatura del Estado	-	-	-	-	-	-
Secretaría de Gobierno	-	-	-	-	-	-
Secretaría de Hacienda	-	-	-	-	-	-
Secretaría de Desarrollo Económico y del Trabajo	-	-	-	-	-	-
Secretaría de Desarrollo Agropecuario	-	-	-	-	-	-
Secretaría de Obras Públicas	-	-	-	-	-	-
Secretaría de Educación	-	-	-	-	-	-
Secretaría de Salud	-	-	-	-	-	-
Secretaría de Administración	-	-	-	-	-	-
Secretaría de la Contraloría	-	-	-	-	-	-
Secretaría de Turismo y Cultura	-	-	-	-	-	-
Secretaría de Desarrollo Social	-	-	-	-	-	-
Secretaría de Desarrollo Sustentable	-	-	-	-	-	-
Secretaría de Movilidad y Transporte	-	-	-	-	-	-
Comisión Estatal de Seguridad Pública	-	-	-	-	-	-
Consejería Jurídica	-	-	-	-	-	-
Gastos Institucionales	-	-	-	-	-	-
Poder Legislativo	-	-	-	-	-	-
Poder Judicial	-	-	-	-	-	-
Organismos Autónomos	-	-	-	-	-	-
Entidades Paraestatales y Fideicomisos No Empresariales y No Financieros	-	2,593,340	2,593,340	18,580	18,580	2,574,760
Fideicomisos Empresariales No Financieros con Participación Estatal Mayoritaria	-	-	-	-	-	-
Poder Ejecutivo de los Municipios	-	-	-	-	-	-
Total de Egresos	17,266,421	10,655,727	27,922,148	20,740,073	20,735,041	7,182,075

Concepto	Egresos					Subejercicio
	Aprobado	Ampliaciones/ (Reducciones)	Modificado	Devengado	Pagado	
	1	2	3 = (1 + 2)	4	5	
Gobierno	-	-	-	-	-	-
Legislación	-	-	-	-	-	-
Justicia	-	-	-	-	-	-
Coordinación de la Política de Gobierno	-	-	-	-	-	-
Relaciones Exteriores	-	-	-	-	-	-
Asuntos Financieros y Hacendarios	-	-	-	-	-	-
Seguridad Nacional	-	-	-	-	-	-
Asuntos de Orden Público y de Seguridad Interior	-	-	-	-	-	-
Otros Servicios Generales	-	-	-	-	-	-
Desarrollo Social	17,266,421	10,655,727	27,922,148	20,740,073	20,735,041	7,182,075
Protección Ambiental	-	-	-	-	-	-
Vivienda y Servicios a la Comunidad	-	-	-	-	-	-
Salud	-	-	-	-	-	-
Recreación, Cultura y Otras Manifestaciones Sociales	17,266,421	10,655,727	27,922,148	20,740,073	20,735,041	7,182,075
Educación	-	-	-	-	-	-
Protección Social	-	-	-	-	-	-
Otros Asuntos Sociales	-	-	-	-	-	-
Desarrollo Económico	-	-	-	-	-	-
Asuntos Económicos, Comerciales y Laborales en General	-	-	-	-	-	-
Agropecuaria, Silvicultura, Pesca y Caza	-	-	-	-	-	-
Combustibles y Energía	-	-	-	-	-	-
Minería, Manufacturas y Construcción	-	-	-	-	-	-
Transporte	-	-	-	-	-	-
Comunicaciones	-	-	-	-	-	-
Turismo	-	-	-	-	-	-
Ciencia, Tecnología e Innovación	-	-	-	-	-	-
Otras Industrias y Otros Asuntos Económicos	-	-	-	-	-	-
Otras no Clasificadas en Funciones Anteriores	-	-	-	-	-	-
Transacciones de la Deuda Pública / Costo Financiero de la Deuda	-	-	-	-	-	-
Transferencias, Participaciones y Aportaciones entre Diferentes Niveles y Ordenes de Gobierno	-	-	-	-	-	-
Saneamiento del Sistema Financiero	-	-	-	-	-	-
Adeudos de Ejercicios Fiscales Anteriores	-	-	-	-	-	-
Total del Gasto	17,266,421	10,655,727	27,922,148	20,740,073	20,735,041	7,182,075

Concepto	Egresos					Subejercicio
	Aprobado	Ampliaciones/ (Reducciones)	Modificado	Devengado	Pagado	
Gasto No Etiquetado	17,266,421	8,062,387	25,328,808	20,721,493	20,716,461	4,607,315
<i>Gobierno</i>	-	-	-	-	-	-
Legislación	-	-	-	-	-	-
Justicia	-	-	-	-	-	-
Coordinación de la Política de Gobierno	-	-	-	-	-	-
Relaciones Exteriores	-	-	-	-	-	-
Asuntos Financieros y Hacendarios	-	-	-	-	-	-
Seguridad Nacional	-	-	-	-	-	-
Asuntos de Orden Público y de Seguridad Interior	-	-	-	-	-	-
Otros Servicios Generales	-	-	-	-	-	-
<i>Desarrollo Social</i>	17,266,421	8,062,387	25,328,808	20,721,493	20,716,461	4,607,315
Protección Ambiental	-	-	-	-	-	-
Vivienda y Servicios a la Comunidad	-	-	-	-	-	-
Salud	-	-	-	-	-	-
Recreación, Cultura y Otras Manifestaciones Sociales	17,266,421	8,062,387	25,328,808	20,721,493	20,716,461	4,607,315
Educación	-	-	-	-	-	-
Protección Social	-	-	-	-	-	-
Otros Asuntos Sociales	-	-	-	-	-	-
<i>Desarrollo Económico</i>	-	-	-	-	-	-
Asuntos Económicos, Comerciales y Laborales en Gral.	-	-	-	-	-	-
Agropecuaria, Silvicultura, Pesca y Caza	-	-	-	-	-	-
Combustibles y Energía	-	-	-	-	-	-
Minería, Manufacturas y Construcción	-	-	-	-	-	-
Transporte	-	-	-	-	-	-
Comunicaciones	-	-	-	-	-	-
Turismo	-	-	-	-	-	-
Ciencia, Tecnología e Innovación	-	-	-	-	-	-
Otras Industrias y Otros Asuntos Económicos	-	-	-	-	-	-
<i>Otras no Clasificadas en Funciones Anteriores</i>	-	-	-	-	-	-
Transacciones de la Deuda Pública / Costo Financiero de la Deuda	-	-	-	-	-	-
Transferencias, Participaciones y Aportaciones entre Diferentes Niveles y Ordenes de Gobierno	-	-	-	-	-	-
Saneamiento del Sistema Financiero	-	-	-	-	-	-
Adeudos de Ejercicios Fiscales Anteriores	-	-	-	-	-	-
Gasto Etiquetado	-	2,593,340	2,593,340	18,580	18,580	2,574,760
<i>Gobierno</i>	-	-	-	-	-	-
Legislación	-	-	-	-	-	-
Justicia	-	-	-	-	-	-
Coordinación de la Política de Gobierno	-	-	-	-	-	-
Relaciones Exteriores	-	-	-	-	-	-
Asuntos Financieros y Hacendarios	-	-	-	-	-	-
Seguridad Nacional	-	-	-	-	-	-
Asuntos de Orden Público y de Seguridad Interior	-	-	-	-	-	-
Otros Servicios Generales	-	-	-	-	-	-
<i>Desarrollo Social</i>	-	2,593,340	2,593,340	18,580	18,580	2,574,760
Protección Ambiental	-	-	-	-	-	-
Vivienda y Servicios a la Comunidad	-	-	-	-	-	-
Salud	-	-	-	-	-	-
Recreación, Cultura y Otras Manifestaciones Sociales	-	2,593,340	2,593,340	18,580	18,580	2,574,760
Educación	-	-	-	-	-	-
Protección Social	-	-	-	-	-	-
Otros Asuntos Sociales	-	-	-	-	-	-
<i>Desarrollo Económico</i>	-	-	-	-	-	-
Asuntos Económicos, Comerciales y Laborales en Gral.	-	-	-	-	-	-
Agropecuaria, Silvicultura, Pesca y Caza	-	-	-	-	-	-
Combustibles y Energía	-	-	-	-	-	-
Minería, Manufacturas y Construcción	-	-	-	-	-	-
Transporte	-	-	-	-	-	-
Comunicaciones	-	-	-	-	-	-
Turismo	-	-	-	-	-	-
Ciencia, Tecnología e Innovación	-	-	-	-	-	-
Otras Industrias y Otros Asuntos Económicos	-	-	-	-	-	-
<i>Otras no Clasificadas en Funciones Anteriores</i>	-	-	-	-	-	-
Transacciones de la Deuda Pública / Costo Financiero de la Deuda	-	-	-	-	-	-
Transferencias, Participaciones y Aportaciones entre Diferentes Niveles y Ordenes de Gobierno	-	-	-	-	-	-
Saneamiento del Sistema Financiero	-	-	-	-	-	-
Adeudos de Ejercicios Fiscales Anteriores	-	-	-	-	-	-
Total del Egresos	17,266,421	10,655,727	27,922,148	20,740,073	20,735,041	7,182,075

Instituto del Deporte y Cultura Física del Estado de Morelos
Estado Analítico del Ejercicio del Presupuesto de Egresos Detallado - LDF
Clasificación de Servicios Personales por Categoría
Del 1 de enero al 30 de septiembre de 2019
(Pesos)

Concepto	Egresos					Subejercicio
	Aprobado	Ampliaciones/ (Reducciones)	Modificado	Devengado	Pagado	
Gasto No Etiquetado	7,038,486	-	7,038,486	5,261,176	5,261,176	1,777,310
<i>Personal Administrativo y de Servicio Público</i>	<i>7,038,486</i>	<i>-</i>	<i>7,038,486</i>	<i>5,261,176</i>	<i>5,261,176</i>	<i>1,777,310</i>
<i>Magisterio</i>	<i>-</i>	<i>-</i>	<i>-</i>	<i>-</i>	<i>-</i>	<i>-</i>
<i>Servicios de Salud</i>	<i>-</i>	<i>-</i>	<i>-</i>	<i>-</i>	<i>-</i>	<i>-</i>
<i>Personal Administrativo</i>	<i>-</i>	<i>-</i>	<i>-</i>	<i>-</i>	<i>-</i>	<i>-</i>
<i>Personal Médico, Paramédico y afín</i>	<i>-</i>	<i>-</i>	<i>-</i>	<i>-</i>	<i>-</i>	<i>-</i>
<i>Seguridad Pública</i>	<i>-</i>	<i>-</i>	<i>-</i>	<i>-</i>	<i>-</i>	<i>-</i>
<i>Gastos Asociados a la Implementación de Nuevas Leyes Fed. o Reformas a las Mismas</i>	<i>-</i>	<i>-</i>	<i>-</i>	<i>-</i>	<i>-</i>	<i>-</i>
<i>Nombre del Programa o Ley 1</i>	<i>-</i>	<i>-</i>	<i>-</i>	<i>-</i>	<i>-</i>	<i>-</i>
<i>Nombre del Programa o Ley 2</i>	<i>-</i>	<i>-</i>	<i>-</i>	<i>-</i>	<i>-</i>	<i>-</i>
<i>Sentencias Laborales Definitivas</i>	<i>-</i>	<i>-</i>	<i>-</i>	<i>-</i>	<i>-</i>	<i>-</i>
Gasto Etiquetado	-	-	-	-	-	-
<i>Personal Administrativo y de Servicio Público</i>	<i>-</i>	<i>-</i>	<i>-</i>	<i>-</i>	<i>-</i>	<i>-</i>
<i>Magisterio</i>	<i>-</i>	<i>-</i>	<i>-</i>	<i>-</i>	<i>-</i>	<i>-</i>
<i>Servicios de Salud</i>	<i>-</i>	<i>-</i>	<i>-</i>	<i>-</i>	<i>-</i>	<i>-</i>
<i>Personal Administrativo</i>	<i>-</i>	<i>-</i>	<i>-</i>	<i>-</i>	<i>-</i>	<i>-</i>
<i>Personal Médico, Paramédico y afín</i>	<i>-</i>	<i>-</i>	<i>-</i>	<i>-</i>	<i>-</i>	<i>-</i>
<i>Seguridad Pública</i>	<i>-</i>	<i>-</i>	<i>-</i>	<i>-</i>	<i>-</i>	<i>-</i>
<i>Gastos Asociados a la Implementación de Nuevas Leyes Fed. o Reformas a las Mismas</i>	<i>-</i>	<i>-</i>	<i>-</i>	<i>-</i>	<i>-</i>	<i>-</i>
<i>Nombre del Programa o Ley 1</i>	<i>-</i>	<i>-</i>	<i>-</i>	<i>-</i>	<i>-</i>	<i>-</i>
<i>Nombre del Programa o Ley 2</i>	<i>-</i>	<i>-</i>	<i>-</i>	<i>-</i>	<i>-</i>	<i>-</i>
<i>Sentencias Laborales Definitivas</i>	<i>-</i>	<i>-</i>	<i>-</i>	<i>-</i>	<i>-</i>	<i>-</i>
Total del Gasto en Servicios Personales	7,038,486	-	7,038,486	5,261,176	5,261,176	1,777,310

Instituto del Deporte y Cultura Física del Estado de Morelos
Estado Analítico del Ejercicio del Presupuesto de Egresos
Clasificación Económica (por Tipo de Gasto)
Del 1 de enero al 30 de septiembre de 2019
(Pesos)

Concepto	Egresos					Subejercicio
	Aprobado	Ampliaciones/ (Reducciones)	Modificado	Devengado	Pagado	
	1	2	3 = (1 + 2)	4	5	
Gasto Corriente	17,266,421	10,642,638	27,909,059	20,726,984	20,721,952	7,182,075
Gasto de Capital	-	13,089	13,089	13,089	13,089	-
Amortización de la Deuda y Disminución de Pasivos	-	-	-	-	-	-
Pensiones y Jubilaciones	-	-	-	-	-	-
Participaciones	-	-	-	-	-	-
Total del Gasto	17,266,421	10,655,727	27,922,148	20,740,073	20,735,041	7,182,075

Instituto del Deporte y Cultura Física del Estado de Morelos
 Endeudamiento Neto
 Del 1 de enero al 30 de septiembre de 2019
 (Pesos)

Identificación de Crédito o Instrumento	Contratación / Colocación A	Amortización B	Endeudamiento Neto C = A - B
Créditos Bancarios			
Total Créditos Bancarios	-	-	-
Otros Instrumentos de Deuda			
Total Otros Instrumentos de Deuda	-	-	-
TOTAL	-	-	-

NO APLICA



INSTITUTO DEL DEPORTE


Instituto del Deporte y Cultura Física del Estado de Morelos
Intereses de la Deuda
Del 1 de enero al 30 de septiembre de 2019
(Pesos)



Identificación de Crédito o Instrumento	Créditos Bancarios	Devengado	Pagado
NO APLICA			
Total de Intereses de Créditos Bancarios	-	-	-
Otros Instrumentos de Deuda			
Total de Intereses de Otros Instrumentos de Deuda	-	-	-
TOTAL	-	-	-

DEL 1 DE ENERO AL 30 DE SEPTIEMBRE DE 2019

Concepto	Ingreso Recaudado del Ejercicio 2019 (6)		Egreso Federal Pagado de los recursos del ejercicio 2019 (5)										Ingreso Recaudado del Ejercicio 2019 (6)		Saldo en Bancos a 30 de septiembre 2019 (7)		Importe del remanente de recursos devengados al 30 de septiembre 2019 (8)
	Importe Recaudado	Intereses Generados	Total	Servicios Personales	Materiales y Suministros	Servicios Generales	Transferencias, Subvenciones, Otras Ayudas	Bienes Muebles, Intangibles	Inversión Pública	Inversiones Financieras y Provisiones	Participaciones y Aportaciones	Deuda Pública	Total	Cuentable según Balanza de Comprobación	Según Estado de Cuenta Bancaria	Diferencia	
Recursos Federales 2019 (10)																	
Fondo para la Infraestructura Social Municipal, y de las Demarcaciones Territoriales del Distrito Federal (FSMDF)	0.00		0.00														
Fondo de Aportaciones para el Fortalecimiento de los Municipios y de las Demarcaciones Territoriales del Distrito Federal (FORTAMUNDF)	0.00		0.00														
Programa Hábitat	0.00		0.00														
Subsidio a los Municipios y Demarcaciones Territoriales del Distrito Federal y Entidades Federativas que ejercen de manera directa o coordinada la función de Seguridad Pública (FORFASSEG)	0.00		0.00														
Programa de Empleo Temporal (PET)	0.00		0.00														
Recursos para el Rescate de Espacios Públicos	0.00		0.00														
Fondo de Aportaciones para la Seguridad Pública (FASP)	0.00		0.00														
Fondo para el Fortalecimiento de la Infraestructura Estatal y Municipal	0.00		0.00														
Otros Recursos Federales	20,000.00		20,000.00			20.00	18,560.00						18,580.00		1,420.00		
Total de Ingreso Federal Recaudado(6)						20.00	18,560.00						18,580.00		1,420.00		
Remanentes de Recursos Federales																	
(Comprendidos los Recursos Federales devengados en el ejercicio 2018 y que se pagaron en 2019)																	
Recursos Federales 2018 y anteriores (19)																	
Fondo para la Infraestructura Social Municipal, y de las Demarcaciones Territoriales del Distrito Federal (FSMDF)	0.00		0.00														
Fondo de Aportaciones para el Fortalecimiento de los Municipios y de las Demarcaciones Territoriales del Distrito Federal (FORTAMUNDF)	0.00		0.00														
Programa Hábitat	0.00		0.00														
Subsidio a los Municipios y Demarcaciones Territoriales del Distrito Federal y Entidades Federativas que ejercen de manera directa o coordinada la función de Seguridad Pública (FORFASSEG)	0.00		0.00														
Otros Recursos Federales	168,000.00		168,000.00			168,000.00							168,000.00				
Total de Remanentes de Recursos Federales (13)						168,000.00							168,000.00				
Recursos Estatales 2019 (16)																	
Fondo Estatal de Fortalecimiento Municipal (FEFOM)	0.00		0.00														
Programa de Acciones para el Desarrollo (PAD)	0.00		0.00														
Otros Recursos Estatales	21,127,376.70		21,127,376.70			766,471.57	8,044,405.81	6,631,318.91	13,089.30				20,716,461.86		1,691,296.45		12,328.00
Total Ingreso Estatal Recaudado (17)						766,471.57	8,044,405.81	6,631,318.91	13,089.30				20,716,461.86		1,691,296.45		12,328.00



MORELOS
2018 - 2024



**INSTITUTO
DEL DEPORTE**

Información Programática

CUENTA PÚBLICA
INSTITUTO DEL DEPORTE Y CULTURA FÍSICA DEL
ESTADO DE MORELOS
ENERO - SEPTIEMBRE

2019

Concepto	Egresos					Subejercicio
	Aprobado	Ampliaciones/ (Reducciones)	Modificado	Devengado	Pagado	
	1	2	3 = (1 + 2)	4	5	6 = (3 - 4)
Programas	-	-	-	-	-	-
Subsidios: Sector Social y Privado o Ent. Federativas y Municipios	-	-	-	-	-	-
Sujetos a Reglas de Operación	-	-	-	-	-	-
Otros Subsidios	-	-	-	-	-	-
Desempeño de las Funciones	17,266,421	10,655,727	27,922,148	20,740,073	20,735,041	7,182,075
Prestación de Servicios Públicos	17,266,421	10,655,727	27,922,148	20,740,073	20,735,041	7,182,075
Provisión de Bienes Públicos	-	-	-	-	-	-
Planeación, Seguimiento y Evaluación de Políticas Públicas	-	-	-	-	-	-
Promoción y Fomento	-	-	-	-	-	-
Regulación y Supervisión	-	-	-	-	-	-
Funciones de las Fuerzas Armadas (Únicamente Gobierno Federal)	-	-	-	-	-	-
Específicos	-	-	-	-	-	-
Proyectos de Inversión	-	-	-	-	-	-
Administrativos y de Apoyo	-	-	-	-	-	-
Apoyo al Proceso Presupuestario y para Mejorar la Eficiencia Institucional	-	-	-	-	-	-
Apoyo a la Función Pública y al Mejoramiento de la Gestión	-	-	-	-	-	-
Operaciones Ajenas	-	-	-	-	-	-
Compromisos	-	-	-	-	-	-
Obligaciones de Cumplimiento de Resolución Jurisdiccional	-	-	-	-	-	-
Desastres Naturales	-	-	-	-	-	-
Obligaciones	-	-	-	-	-	-
Pensiones y Jubilaciones	-	-	-	-	-	-
Aportaciones a la Seguridad Social	-	-	-	-	-	-
Aportaciones a Fondos de Estabilización	-	-	-	-	-	-
Aportaciones a Fondos de Inversión y Reestructura de Pensiones	-	-	-	-	-	-
Programas de Gasto Federalizado (Gobierno Federal)	-	-	-	-	-	-
Gasto Federalizado	-	-	-	-	-	-
Participaciones a Entidades Federativas y Municipios	-	-	-	-	-	-
Costo financiero, deuda o apoyos a deudores y ahorradores de la banca	-	-	-	-	-	-
Adeudos de ejercicios fiscales anteriores	-	-	-	-	-	-
Total del Gasto	17,266,421	10,655,727	27,922,148	20,740,073	20,735,041	7,182,075

Instituto del Deporte y Cultura Física del Estado de Morelos
Indicadores de Postura Fiscal
Del 1 de enero al 30 de septiembre de 2019
(Pesos)



Concepto	Estimado	Devengado	Pagado ³
I. Ingresos Presupuestarios (I=1+2)	17,266,421	24,720,717	22,147,377
1. Ingresos del Gobierno de la Entidad Federativa 1	-	-	-
2. Ingresos del Sector Paraestatal 1	17,266,421	24,720,717	22,147,377
II. Egresos Presupuestarios (II=3+4)	17,266,421	20,740,073	20,735,041
3. Egresos del Gobierno de la Entidad Federativa 2	-	-	-
4. Egresos del Sector Paraestatal 2	17,266,421	20,740,073	20,735,041
III. Balance Presupuestario (Superávit o Déficit) (III = I - II)	-	3,980,644	1,412,336

Concepto	Estimado	Devengado	Pagado ³
III. Balance presupuestario (Superávit o Déficit)	-	3,980,644	1,412,336
IV. Intereses, Comisiones y Gastos de la Deuda	-	-	-
V. Balance Primario (Superávit o Déficit) (V= III - IV)	-	3,980,644	1,412,336

Concepto	Estimado	Devengado	Pagado ³
A. Financiamiento	-	-	-
B. Amortización de la deuda	-	-	-
C. Endeudamiento ó desendeudamiento (C = A - B)	-	-	-

1 Los Ingresos que se presentan son los ingresos presupuestarios totales sin incluir los ingresos por financiamientos. Los Ingresos del Gobierno de la Entidad Federativa corresponden a los del Poder Ejecutivo, Legislativo Judicial y Autónomos.

2 Los egresos que se presentan son los egresos presupuestarios totales sin incluir los egresos por amortización. Los egresos del Gobierno de la Entidad Federativa corresponden a los del Poder Ejecutivo, Legislativo, Judicial y Órganos Autónomos.

3 Para Ingresos se reportan los ingresos recaudados; para egresos se reportan los egresos pagados.

Cuenta Pública del 1 de enero al 30 de septiembre de 2019
Programas y Proyectos de Inversión

EL INSTITUTO DEL DEPORTE Y CULTURA FÍSICA DEL ESTADO DE MORELOS
NO CUENTA CON PROGRAMAS Y PROYECTOS DE INVERSIÓN

Cuenta Pública del 1 de enero al 30 de septiembre de 2019
Indicadores de Resultados


Secretaría: Secretaría de Desarrollo Social
Dirección General: Instituto del Deporte y Cultura Física del Estado de Morelos.
Proyecto: *Deporte para todos*

Fecha: 09/10/2019

Indicadores	Unidad de medida	Meta 2019	3er. Trimestre 2019		Observaciones	Tipo de Metas
			Avance Programado	Avance real		
1. Porcentaje de la población que participa en actividades de cultura física y deporte.	Porcentaje	3.00%	3.00%	8.40%	El % reportado corresponde a 166,489 que participan en actividades de cultura física y deporte de 1'987,596 en el estado de Morelos. La meta esta diseñada para cumplirse en los 4 trimestres del ejercicio.	No acumulada
2. Porcentaje de actividades físicas y deportivas realizadas.	Porcentaje	100.00%	100.00%	212.50%	El % reportado corresponde a 68 actividades física y deportivas realizadas de 32 programadas.	No acumulada
3. Porcentaje de actividades físicas y deportivas realizadas a deportistas de competencia.	Porcentaje	100.00%	100.00%	150.00%	El % reportado corresponde a 15 actividades físicas y deportivas realizadas por deportistas de competencia, de 10 programadas.	No acumulada
4. Porcentaje de actividades físicas y deportivas realizadas a deportistas de competencia con discapacidad.	Porcentaje	100.00%	100.00%	200.00%	El % reportado corresponde a 2 actividad física y deportiva realizadas por deportistas de competencia con discapacidad, de 1 programada.	No acumulada
5. Porcentaje de instalaciones deportivas utilizadas.	Porcentaje	100.00%	100.00%	100.00%	El % reportado corresponde a 8 instalaciones deportivas utilizadas de 8 disponibles	No acumulada
6. Porcentaje de deportistas sociales registrados	Porcentaje	100.00%	25.00%	119.08%	El % reportado corresponde a 9,527 deportistas sociales registrados de 8,000 programados. La meta esta diseñada para cumplirse en los 4 trimestres del ejercicio.	No acumulada
7. Porcentaje de promotorías realizadas de activación física y deporte.	Porcentaje	100.00%	100.00%	8.00%	El % reportado corresponde a 4 promotorías de activación física y deporte de 50 programadas. La meta esta diseñada para cumplirse en los 4 trimestres del ejercicio.	No acumulada
8. Porcentaje de deportistas de competencia incorporados al Registro Nacional del Deporte.	Porcentaje	100.00%	100.00%	143.50%	El % reportado corresponde a 861 deportistas de competencia incorporados al RENADE de 600 programadas. La meta esta diseñada para cumplirse en los 4 trimestres del ejercicio.	No acumulada
9. Porcentaje de deportistas de competencia incorporados al sistema de Eventos Deportivos.	Porcentaje	100.00%	100.00%	96.50%	El % reportado corresponde a 193 deportistas de competencia incorporados al Sistema de Eventos Deportivos de 200 programados.	No acumulada
10. Porcentaje de apoyos económicos otorgados a deportistas de competencia	Porcentaje	100.00%	100.00%	6.00%	El % reportado corresponde a 32 deportistas de competencia apoyados de los 600 programados. La meta está diseñada para cumplirse en los 4 trimestres del ejercicio.	No acumulada
11. Porcentaje de apoyos en especie otorgados a deportistas de competencia	Porcentaje	100.00%	100.00%	90.33%	El % reportado corresponde a 542 apoyos a deportistas de competencia de los 600 programados. La meta está diseñada para cumplirse en los 4 trimestres del ejercicio	No acumulada
12. Porcentaje de deportistas de competencia evaluados que participaron en competencias.	Porcentaje	100.00%	100.00%	100.00%	El % reportado corresponde a 193 deportistas de competencia evaluados que participaron en competencias de 193 programados.	No acumulada
13. Porcentaje de cursos, talleres y pláticas de capacitación realizadas en materia deportiva	Porcentaje	100.00%	100.00%	107.50%	El % reportado corresponde a 43 cursos, talleres y pláticas de capacitación en materia deportiva de 40 programados.	No acumulada
14. Porcentaje de deportistas de competencia que participan en cursos, talleres y pláticas de capacitación en materia deportiva	Porcentaje	100.00%	100.00%	0.00%	No se cumple el porcentaje porque se esta programando el curso. La meta esta diseñada para cumplirse en los 4 trimestres del ejercicio.	No acumulada
15. Porcentaje de deportistas de competencia con discapacidad incorporados al Registro Nacional del Deporte.	Porcentaje	100.00%	100.00%	42.00%	El % reportado corresponde a 63 deportistas de competencia con discapacidad incorporados al RENADE de 150 programados. La meta esta diseñada para cumplirse en los 4 trimestres del ejercicio.	No acumulada
16. Porcentaje de deportistas de competencia con discapacidad incorporados al sistema de Eventos Deportivos.	Porcentaje	100.00%	100.00%	100.00%	El % reportado corresponde a 23 deportistas de competencia con discapacidad incorporados al Sistema de Eventos Deportivos de 23 programados.	No acumulada
17. Porcentaje de apoyo económicos otorgados a deportistas de competencia con discapacidad.	Porcentaje	100.00%	0.00%	0.00%	Este indicador no tiene meta en este Tercer trimestre	No acumulada
18. Porcentaje de apoyos en especie otorgados a deportistas de competencia con discapacidad.	Porcentaje	100.00%	0.00%	100.00%	El % reportado corresponde a 25 apoyos en especie otorgados a deportistas de competencia con discapacidad de 25 programados.	No acumulada
19. Porcentaje de deportistas de competencia con discapacidad evaluados que participaron en competencias.	Porcentaje	100.00%	0.00%	0.00%	Este indicador no tiene meta en este Tercer trimestre	No acumulada
20. Porcentaje de cursos, talleres y pláticas de capacitación realizadas en materia deportiva	Porcentaje	100.00%	100.00%	107.50%	El % reportado corresponde a 43 cursos, talleres y pláticas de capacitación en materia deportiva de 40 programados.	No acumulada
21. Porcentaje de deportistas de competencia con discapacidad que participan en cursos, talleres y pláticas de capacitación en materia deportiva	Porcentaje	100.00%	100.00%	0.00%	No se cumple el porcentaje ya que estamos en proceso de programación de cursos. La meta está diseñada para cumplirse en los 4 trimestres del ejercicio.	No acumulada
22. Porcentaje de becas entregadas a deportistas de competencia destacados previa convocatoria.	Porcentaje	100.00%	0.00%	0.00%	No se cumple el porcentaje ya que estamos en el proceso de solicitud de asignación de recurso para becas. La meta esta diseñada para cumplirse en los 4 trimestres del ejercicio.	No acumulada
23. Porcentaje de becas entregadas a deportistas de competencia con discapacidad destacados previa convocatoria.	Porcentaje	100.00%	0.00%	0.00%	No se cumple el porcentaje ya que estamos en el proceso de solicitud de asignación de recurso para becas. La meta esta diseñada para cumplirse en los 4 trimestres del ejercicio.	No acumulada

Nombre de la persona responsable de la información:
Puesto de la persona responsable de la Información:

C. Isaac Terrazas Garcia
Director de Desarrollo del Deporte



**INSTITUTO
DEL DEPORTE**

Anexos

CUENTA PÚBLICA
INSTITUTO DEL DEPORTE Y CULTURA FÍSICA DEL
ESTADO DE MORELOS
ENERO - SEPTIEMBRE

2019

INSTITUTO DEL DEPORTE Y CULTURA FÍSICA DEL ESTADO DE MORELOS

Cuenta Pública del 1 de enero al 30 de septiembre de 2019

Relación de esquemas bursátiles y de coberturas financieras

(Artículo 46, último párrafo LGCG)

EL INSTITUTO DEL DEPORTE Y CULTURA FÍSICA DEL ESTADO DE MORELOS
NO CUENTA CON ESQUEMAS BURSÁTILES Y DE COBERTURAS FINANCIERAS

Concepto	Ayuda a:	Subsidio	Sector (económico o social)	Beneficiario	CURP	R.F.C.	Monto pagado
Apoyo	Deportista	Estatal	Social	Luis Antonio Avilés Ferreiro			2917.54
Apoyo	Deportista	Estatal	Social	Dalia Lorenzo Abundez	LOAD830731MMSEBL04		1,500.00
Apoyo	Deportista	Estatal	Social	Quetzalcoatl Delgado Fitz	DEFQ921129HMSLTT08		3,980.00
Apoyo	Deportista	Estatal	Social	Asociación Morelense A.C. Competencia Grand Prix		AMN961008M29	11,500.00
Apoyo	Deportista	Estatal	Social	Quetzalcoatl Delgado Fitz	DEFQ921129HMSLTT08		2,378.55
Apoyo	Deportista	Estatal	Social	Angel Luis Vázquez Sánchez			3,000.00
Apoyo	Deportista	Estatal	Social	Yajahira Olivares Gómez			3,000.00
Apoyo	Deportista	Estatal	Social	Diego Salgado Ramos			4,000.00
Apoyo	Deportista	Estatal	Social	Iñaki Omar Arévalo Barona			4,000.00
Apoyo	Deportista	Estatal	Social	Emilio Tomas Peralta Valdez			10,000.00
Apoyo	Deportista	Estatal	Social	Frida Amizay Chavarría Velázquez			4,000.00
Apoyo	Deportista	Estatal	Social	Nelly Jara Martínez			4,000.00
Apoyo	Deportista	Estatal	Social	Sophia Dalay Jorge Huerta			4,000.00
Apoyo	Deportista	Estatal	Social	Zaira Paulina Salgado Landa			10,000.00
Apoyo	Deportista	Estatal	Social	Luz Nohemí Cervantes Lavín			4,000.00
Apoyo	Deportista	Estatal	Social	Karla Dahana González Cruz			10,000.00
Apoyo	Deportista	Estatal	Social	Alan Yahir Pérez Uribe			10,000.00
Apoyo	Deportista	Estatal	Social	Osmar Rodolfo Cortes Morales			4,000.00
Apoyo	Deportista	Estatal	Social	Mariano Jasso Escoto			10,000.00
Apoyo	Deportista	Estatal	Social	Rodrigo Ramos Chavez			10,000.00
Apoyo	Deportista	Estatal	Social	Luz Eréndira Santiago Ramírez			7,000.00
Apoyo	Deportista	Estatal	Social	Patricia Hernández Calzada			7,000.00
Apoyo	Deportista	Estatal	Social	Brian Eduardo Ortiz Vargas			4,000.00
Apoyo	Deportista	Estatal	Social	Ana Luisa Guerrero Revueltas			7,000.00
Apoyo	Deportista	Estatal	Social	Ángel Luis Vázquez Sánchez			10,000.00
Apoyo	Deportista	Estatal	Social	Leticia Monserrat Polanco			7,000.00
Apoyo	Deportista	Estatal	Social	Erick Iván Sánchez			4,000.00
Apoyo	Deportista	Estatal	Social	Gabriel Alejandro Martínez Bonilla			7,000.00
Apoyo	Deportista	Estatal	Social	Luis Antonio Avilés Ferreiro			10,000.00
Apoyo	Deportista	Estatal	Social	Hugo Arce Rivera			7,000.00
Apoyo	Deportista	Estatal	Social	Amy Yajahira Olivares Gómez			10,000.00
Apoyo	Deportista	Estatal	Social	Alina Don ají Bahena Villalobos			4,000.00
Apoyo	Deportista	Estatal	Social	Axel Omar Barreto Lorenzo			7,000.00
Apoyo	Deportista	Estatal	Social	Jonás Casademunt Maille			4,000.00
Apoyo	Deportista	Estatal	Social	Ricardo David Vargas Jacobo			15,000.00



MORELOS
2018 - 2024



Instituto Estatal de Educación para Adultos

CUENTA PÚBLICA CONSOLIDADA
ENTIDADES PARAESTATALES
ENERO - SEPTIEMBRE

2019



Introducción

CUENTA PÚBLICA TERCER TRIMESTRE
INSTITUTO ESTATAL DE EDUCACIÓN
PARA ADULTOS
ENERO - SEPTIEMBRE

2019

PRESENTACIÓN

En cumplimiento al mandato contenido en el Artículo 32 de la Constitución Política del Estado Libre y Soberano de Morelos, en el que se establece la obligación del Gobernador del Estado para remitir al Congreso del Estado la Cuenta Pública, en unión y concordancia con los avances de los Programas Operativos Anuales; así como a lo señalado en los Artículos 53 y 54 de la Ley General de Contabilidad Gubernamental, 38, 42 y 46 de la Ley de Presupuesto, Contabilidad y Gasto Público del Estado de Morelos y 23 fracción XXVIII de la Ley Orgánica de la Administración Pública del Estado de Morelos, se presenta al H. Congreso del Estado, la Cuenta Pública Tercer Trimestre de la Hacienda Pública Estatal correspondiente al periodo Enero - Septiembre del ejercicio fiscal 2019.

La Cuenta Pública Tercer Trimestre presenta la información correspondiente al periodo Enero – Septiembre del ejercicio fiscal 2019, de conformidad con las disposiciones de la Ley General de Contabilidad Gubernamental, con el siguiente contenido:

I. Información Contable:

- a. Estado de Actividades.
- b. Estado de Situación Financiera.
- c. Estado de Situación Financiera Detallado-LDF
- d. Estado de Cambios en la Situación Financiera.
- e. Estado Analítico del Activo.
- f. Estado Analítico de la Deuda y Otros Pasivos.
- g. Informe Analítico de la Deuda y Otros Pasivos-LDF
- h. Informe Analítico de Obligaciones Diferentes de Financiamientos-LDF
- i. Estado de Variación en la Hacienda Pública/Patrimonio
- j. Estado de Flujos de Efectivo.
- k. Notas a los Estados Financieros.

II. Información Presupuestaria:

- a. Balance Presupuestario
- b. Estado Analítico de Ingresos.
- c. Estado Analítico de Ingresos Detallado-LDF
- d. Estado Analítico del Ejercicio del Presupuesto de Egresos.
 - Clasificación por Objeto del Gasto
 - Clasificación Administrativa
 - Clasificación Funcional
 - Clasificación Económica



- e. Estado Analítico del Ejercicio del Presupuesto de Egresos Detallado-LDF
 - Clasificación por Objeto del Gasto
 - Clasificación Administrativa
 - Clasificación Funcional
 - Clasificación Económica
- f. Endeudamiento Neto
- g. Intereses de la Deuda Pública.

III. Información Programática.

- a. Gasto por Categoría Programática
- b. Indicadores de Postura Fiscal.

IV. Anexos.

- a. Relación de Bienes Inmuebles que componen el Patrimonio.
- b. Relación de Cuentas Bancarias Productivas Específicas.
- c. Relación de Bienes Muebles que componen el Patrimonio (Información en CD).

En la Cuenta Pública y sus anexos, se presenta información detallada para facilitar el análisis y evaluación de las cifras que la integran, así como el cumplimiento a los objetivos contenidos en los programas en apego al Presupuesto de Egresos del Gobierno del Estado para el ejercicio fiscal 2019.

Por lo antes expuesto, se somete a ese Honorable Congreso del Estado la información contable del periodo Enero – Septiembre del ejercicio fiscal 2019 para su examen y revisión respectiva.



Información Contable

CUENTA PÚBLICA TERCER TRIMESTRE
INSTITUTO ESTATAL DE EDUCACIÓN
PARA ADULTOS
ENERO - SEPTIEMBRE

2019

Concepto	2019	2018	Concepto	2019	2018
INGRESOS Y OTROS BENEFICIOS <i>Ingresos de la Gestión</i>			GASTOS Y OTRAS PÉRDIDAS <i>Gastos de Funcionamiento</i>		
Impuestos	-	-	Servicios Personales	38.225.798	55.096.118
Cuotas y Aportaciones de Seguridad Social	-	-	Materiales y Suministros	29.208.203	43.613.594
Contribuciones de Mejoras	-	-	Servicios Generales	1.834.662	2.552.676
Derechos	-	-		7.182.933	8.929.848
Productos	-	-	<i>Transferencias, Asignaciones, Subsidios y Otras Ayudas</i>	6.669.074	23.037.217
Aprovechamientos	-	-	Transferencias Internas y Asignaciones al Sector Público	-	-
Ingresos por Venta de Bienes y Prestación de Servicios	-	-	Transferencias al Resto del Sector Público	-	-
			Subsidios y Subvenciones	-	-
<i>Participaciones, Aportaciones, Convenios, Incentivos Derivados de la Colaboración Fiscal, Fondos Distintos de Aportaciones, Transferencias, Asignaciones, Subsidios y Subvenciones, y Pensiones y Jubilaciones</i>	53.725.117	78.206.968	Ayudas Sociales	6.669.074	23.037.217
Participaciones, Aportaciones, Convenios, Incentivos Derivados de la Colaboración Fiscal y Fondos Distintos de Aportaciones	50.767.867	74.268.968	Pensiones y Jubilaciones	-	-
Transferencias, Asignaciones, Subsidios y Subvenciones, y Pensiones y Jubilaciones	2.957.250	3.938.000	Transferencias a Fideicomisos, Mandatos y Contratos Análogos	-	-
			Transferencias a la Seguridad Social	-	-
			Donativos	-	-
			Transferencias al Exterior	-	-
Otros Ingresos y Beneficios	867.647	202.885	Participaciones y Aportaciones	-	-
Ingresos Financieros	334	4.417	Participaciones	-	-
Incremento por Variación de Inventarios	-	-	Aportaciones	-	-
Disminución del Exceso de Estimaciones por Pérdida o Deterioro u Obsolescencia	-	-	Convenios	-	-
Disminución del Exceso de Provisiones	-	-	Intereses, Comisiones y Otros Gastos de la Deuda Pública	-	-
Otros Ingresos y Beneficios Varios	867.313	198.468	Intereses de la Deuda Pública	-	-
			Comisiones de la Deuda Pública	-	-
			Gastos de la Deuda Pública	-	-
			Costo por Coberturas	-	-
			Apoyos Financieros	-	-
Total de Ingresos y Otros Beneficios	54.592.764	78.409.853	Otros Gastos y Pérdidas Extraordinarias	60	217.310
			Estimaciones, Depreciaciones, Deterioros, Obsolescencia y Amortizaciones	-	188.310
			Provisiones	-	-
			Disminución de Inventarios	-	-
			Aumento por Insuficiencia de Estimaciones por Pérdida o Deterioro u Obsolescencia	-	-
			Aumento por Insuficiencia de Provisiones	-	-
			Otros Gastos	60	29.000
			Inversión Pública	-	-
			Inversión Pública no Capitalizable	-	-
			Total de Gastos y Otras Pérdidas	44.894.932	78.350.645
			Resultados del Ejercicio (Ahorro/Desahorro)	9.697.832	59.208

Bajo protesta de decir verdad declaramos que los Estados Financieros y sus Notas son razonablemente correctos y responsabilidad del emisor.

CONCEPTO	2019	Año 2018	CONCEPTO	2019	Año 2018
ACTIVO			PASIVO		
Activo Circulante			Pasivo Circulante		
Efectivo y Equivalentes	8,718,802	2,092,760	Cuentas por Pagar a Corto Plazo	1,417,868	2,449,731
Derechos a Recibir Efectivo o Equivalentes	2,503,843	1,200,917	Documentos por Pagar a Corto Plazo	-	-
Derechos a Recibir Bienes o Servicios	-	-	Porción a Corto Plazo de la Deuda Pública a Largo Plazo	-	-
Inventarios	-	-	Títulos y Valores a Corto Plazo	-	-
Almacenes	2,013,752	3,082,900	Pasivos Diferidos a Corto Plazo	-	-
Estimación por Pérdida o Deterioro de Activos Circulantes	-	-	Fondos y Bienes de Terceros en Garantía y/o Administración a Corto Plazo	-	-
Otros Activos Circulantes	-	-	Provisiones a Corto Plazo	-	-
	-	-	Otros Pasivos a Corto Plazo	-	-
Total de Activos Circulantes	13,236,397	6,376,577	Total de Pasivos Circulantes	1,417,868	2,449,731
Activo No Circulante			Pasivo No Circulante		
Inversiones Financieras a Largo Plazo	-	-	Cuentas por Pagar a Largo Plazo	-	-
Derechos a Recibir Efectivo o Equivalentes a Largo Plazo	-	-	Documentos por Pagar a Largo Plazo	-	-
Bienes Inmuebles, Infraestructura y Construcciones en Proceso	-	-	Deuda Pública a Largo Plazo	-	-
Bienes Muebles	4,004,185	5,771,539	Pasivos Diferidos a Largo Plazo	-	-
Activos Intangibles	-	-	Fondos y Bienes de Terceros en Garantía y/o en Administración a Largo Plazo	-	-
Depreciación, Deterioro y Amortización Acumulada de Bienes	(1,493,819)	(2,057,710)	Provisiones a Largo Plazo	82,330	82,330
Activos Diferidos	134,218	47,341			
Estimación por Pérdida o Deterioro de Activos no Circulantes	-	-	Total de Pasivos No Circulantes	82,330	82,330
Otros Activos no Circulantes	-	-			
	-	-	Total del Pasivo	1,500,198	2,532,061
Total de Activos No Circulantes	2,644,584	3,761,170	HACIENDA PÚBLICA / PATRIMONIO		
Total del Activo	15,880,981	10,137,747	Hacienda Pública / Patrimonio Contribuido		
			Aportaciones	5,880,687	8,717,189
			Donaciones de Capital	2,560,265	3,764,342
			Actualización de la Hacienda Pública / Patrimonio	3,320,422	4,952,847
				-	-
			Hacienda Pública / Patrimonio Generado	8,500,096	(1,111,503)
			Resultados del Ejercicio (Ahorro / Desahorro)	9,697,832	59,208
			Resultados de Ejercicios Anteriores	(234,259)	304,203
			Revalúos	-	-
			Reservas	-	-
			Rectificaciones de Resultados de Ejercicios Anteriores	(963,477)	(1,474,914)
			Exceso o Insuficiencia en la Actualización de la Hacienda Pública / Patrimonio		
			Resultado por Posición Monetaria	-	-
			Resultado por Tenencia de Activos no Monetarios	-	-
			Total Hacienda Pública / Patrimonio	14,380,783	7,605,686
			Total del Pasivo y Hacienda Pública / Patrimonio	15,880,981	10,137,747

Bajo protesta de decir verdad declaramos que los Estados Financieros y sus Notas son razonablemente correctos y responsabilidad del emisor.

CONCEPTO	30 de septiembre 2019	31 de diciembre 2018	CONCEPTO	30 de septiembre 2019	31 de diciembre 2018
ACTIVO			PASIVO		
Activo Circulante			Pasivo Circulante		
Efectivo y Equivalentes	8.718.802	2.092.760	Cuentas por Pagar a Corto Plazo	1.417.868	2.449.731
Efectivo	40.000	-	Servicios Personales por Pagar a Corto Plazo	692.732	432.032
Bancos/Tesorería	8.678.802	2.092.760	Proveedores por Pagar a Corto Plazo	104.225	9.635
Bancos/Dependencias y Otros	-	-	Contratistas por Obras Públicas por Pagar a Corto Plazo	-	-
Inversiones Temporales (Hasta 3 meses)	-	-	Participaciones y Aportaciones por Pagar a Corto Plazo	-	-
Fondos con Afectación Específica	-	-	Transferencias Otorgadas por Pagar a Corto Plazo	-	-
Depósitos de Fondos de Terceros en Garantía y/o Admón.	-	-	Int., Comisiones y Otros Gastos de la Deuda Púb. por Pagar a Corto Plazo	619.214	1.007.680
Otros Efectivos y Equivalentes	-	-	Retenciones y Contribuciones por Pagar a Corto Plazo	-	-
			Devoluciones de la Ley de Ingresos por Pagar a Corto Plazo	-	-
Derechos a Recibir Efectivo o Equivalentes	2.503.843	1.200.917	Otras Cuentas por Pagar a Corto Plazo	1.697	1.000.384
Inversiones Financieras de Corto Plazo	-	-	Documentos por Pagar a Corto Plazo	-	-
Cuentas por Cobrar a Corto Plazo	2.340.969	1.178.418	Documentos Comerciales por Pagar a Corto Plazo	-	-
Deudores Diversos por Cobrar a Corto Plazo	162.874	22.499	Documentos con Contratistas por Obras Púb. por Pagar a Corto Plazo	-	-
Ingresos por Recuperar a Corto Plazo	-	-	Otros Documentos por Pagar a Corto Plazo	-	-
Deudores por Anticipos de la Tesorería a Corto Plazo	-	-	Porción a Corto Plazo de la Deuda Pública a Largo Plazo	-	-
Préstamos Otorgados a Corto Plazo	-	-	Porción a Corto Plazo de la Deuda Pública	-	-
Otros Derechos a Recibir Efectivo o Equiv. a Corto Plazo	-	-	Porción a Corto Plazo de Arrendamiento Financiero	-	-
Derechos a Recibir Bienes o Servicios	-	-	Títulos y Valores a Corto Plazo	-	-
Ant. a Proveedores por Adq. de Bienes y Prest. de Serv. a Corto Plazo	-	-	Pasivos Diferidos a Corto Plazo	-	-
Ant. a Proveedores por Adq. de Bienes Inm. y Muebles a Corto Plazo	-	-	Ingresos Cobrados por Adelantado a Corto Plazo	-	-
Ant. a Proveedores por Adq. de Bienes Intangibles a Corto Plazo	-	-	Otros Pasivos Diferidos a Corto Plazo	-	-
Anticipo a Contratistas por Obras Públicas a Corto Plazo	-	-	Fondos y Bienes de Terceros en Garantía y/o Admón. a C. P.	-	-
Otros Derechos a Recibir Bienes o Servicios a Corto Plazo	-	-	Fondos en Garantía a Corto Plazo	-	-
Inventarios	-	-	Fondos en Administración a Corto Plazo	-	-
Inventario de Mercancías para Venta	-	-	Fondos Contingentes a Corto Plazo	-	-
Inventario de Mercancías Terminadas	-	-	Fondos de Fideicomisos, Mandatos y Contratos Análogos a Corto Plazo	-	-
Inventario de Mercancías en Proceso de Elaboración	-	-	Otros Fondos de Terceros en Garantía y/o Administración a Corto Plazo	-	-
Inventario de Materias Primas, Mat. y Suministros para Producción	-	-	Valores y Bienes en Garantía a Corto Plazo	-	-
Bienes en Tránsito	-	-	Provisiones a Corto Plazo	-	-
Almacenes	2.013.752	3.082.900	Provisión para Demandas y Juicios a Corto Plazo	-	-
Estimación por Pérdida o Deterioro de Activos Circulantes	-	-	Provisión para Contingencias a Corto Plazo	-	-
Est. para Ctas. Incobrables por Derechos a Recibir Efectivo o Equiv.	-	-	Otras Provisiones a Corto Plazo	-	-
Estimación por Deterioro de Inventarios	-	-	Otros Pasivos a Corto Plazo	-	-
Otros Activos Circulantes	-	-	Ingresos por Clasificar	-	-
Valores en Garantía	-	-	Recaudación por Participar	-	-
Bienes en Garantía (excluye depósitos de fondos)	-	-	Otros Pasivos Circulantes	-	-
Bienes Deriv. de Embargos, Decom., Aseguramientos y Dación en Pago	-	-			
Adquisición con Fondos de Terceros	-	-			
Total de Activos Circulantes	13.236.397	6.376.577	Total de Pasivos Circulantes	1.417.868	2.449.731

CONCEPTO	30 de septiembre 2019	31 de diciembre 2018	CONCEPTO	30 de septiembre 2019	31 de diciembre 2018
Activo No Circulante			Pasivo No Circulante		
Inversiones Financieras a Largo Plazo	-	-	Cuentas por Pagar a Largo Plazo	-	-
Derechos a Recibir Efectivo o Equivalentes a Largo Plazo	-	-	Documentos por Pagar a Largo Plazo	-	-
Bienes Inmuebles, Infraestructura y Const. en Proceso	-	-	Deuda Pública a Largo Plazo	-	-
Bienes Muebles	4,004,185	5,771,539	Pasivos Diferidos a Largo Plazo	-	-
Activos Intangibles	-	-	Fdos. y Bienes de Terceros en Garantía y/o en Admón. a L.P.	-	-
Depreciación, Deterioro y Amortización Acumulada de Bienes	(1,493,819)	(2,057,710)	Provisiones a Largo Plazo	82,330	82,330
Activos Diferidos	134,218	47,341	Total de Pasivos No Circulantes	82,330	82,330
Estimación por Pérdida o Deterioro de Activos no Circulantes	-	-	Total del Pasivo	1,500,198	2,532,061
Otros Activos no Circulantes	-	-			
Total de Activos No Circulantes	2,644,584	3,761,170	HACIENDA PÚBLICA / PATRIMONIO		
Total del Activo	15,880,981	10,137,747	Hacienda Pública / Patrimonio Contribuido	5,880,687	8,717,189
			Aportaciones	2,560,265	3,764,342
			Donaciones de Capital	3,320,422	4,952,847
			Actualización de la Hacienda Pública / Patrimonio	-	-
			Hacienda Pública / Patrimonio Generado	8,500,096	(1,111,503)
			Resultados del Ejercicio (Ahorro / Desahorro)	9,697,832	59,208
			Resultados de Ejercicios Anteriores	(234,259)	304,203
			Revalúos	-	-
			Reservas	-	-
			Rectificaciones de Resultados de Ejercicios Anteriores	(963,477)	(1,474,914)
			Exceso o Insuficiencia en la Actualización de la Hacienda Pública / Patrimonio	-	-
			Resultado por Posición Monetaria	-	-
			Resultado por Tenencia de Activos no Monetarios	-	-
			Total Hacienda Pública / Patrimonio	14,380,783	7,605,686
			Total del Pasivo y Hacienda Pública / Patrimonio	15,880,981	10,137,747

Bajo protesta de decir verdad declaramos que los Estados Financieros y sus Notas son razonablemente correctos y responsabilidad del emisor.

Concepto	Origen	Aplicación	Concepto	Origen	Aplicación
ACTIVO	2.836.502	8.579.736	PASIVO	-	1.031.863
Activo Circulante	1.069.148	7.928.968	Pasivo Circulante	-	1.031.863
Efectivo y Equivalentes	-	6.626.042	Cuentas por Pagar a Corto Plazo	-	1.031.863
Derechos a Recibir Efectivo o Equivalentes	-	1.302.926	Documentos por Pagar a Corto Plazo	-	-
Derechos a Recibir Bienes o Servicios	-	-	Porción a Corto Plazo de la Deuda Pública a Largo Plazo	-	-
Inventarios	-	-	Títulos y Valores a Corto Plazo	-	-
Almacenes	1.069.148	-	Pasivos Diferidos a Corto Plazo	-	-
Estimación por Pérdida o Deterioro de Activos Circulantes	-	-	Fdos. y Bienes de Terceros en Garantía y/o Admón. a C. P.	-	-
Otros Activos Circulantes	-	-	Provisiones a Corto Plazo	-	-
Activo No Circulante	1.767.354	650.768	Otros Pasivos a Corto Plazo	-	-
Inversiones Financieras a Largo Plazo	-	-	Pasivo No Circulante	-	-
Derechos a Recibir Efectivo o Equivalentes a Largo Plazo	-	-	Cuentas por Pagar a Largo Plazo	-	-
Bienes Inmuebles, Infraestructura y Constr. en Proceso	-	-	Documentos por Pagar a Largo Plazo	-	-
Bienes Muebles	1.767.354	-	Deuda Pública a Largo Plazo	-	-
Activos Intangibles	-	-	Pasivos Diferidos a Largo Plazo	-	-
Depreciación, Deterioro y Amort. Acumulada de Bienes	-	563.891	Fdos. y Bienes de Terceros en Garantía y/o Admón. a L. P.	-	-
Activos Diferidos	-	86.877	Provisiones a Largo Plazo	-	-
Est. por Pérdida o Deterioro de Activos no Circulantes	-	-	HACIENDA PÚBLICA / PATRIMONIO	10.150.061	3.374.964
Otros Activos no Circulantes	-	-	Hacienda Pública / Patrimonio Contribuido	-	2.836.502
			Aportaciones	-	1.204.077
			Donaciones de Capital	-	1.632.425
			Actualización de la Hacienda Pública / Patrimonio	-	-
			Hacienda Pública / Patrimonio Generado	10.150.061	538.462
			Resultados del Ejercicio (Ahorro / Desahorro)	9.638.624	-
			Resultados de Ejercicios Anteriores	-	538.462
			Revalúos	-	-
			Reservas	-	-
			Rectificaciones de Resultados de Ejercicios Anteriores	511.437	-
			Exceso o Insuficiencia en la Actualización de la Hacienda Pública / Patrimonio	-	-
			Resultado por Posición Monetaria	-	-
			Resultado por Tenencia de Activos no Monetarios	-	-

Bajo protesta de decir verdad declaramos que los Estados Financieros y sus Notas son razonablemente correctos y responsabilidad del emisor.

Concepto	Saldo Inicial 1	Cargos del Periodo 2	Abonos del Periodo 3	Saldo Final 4 = (1 + 2 - 3)	Variación del Periodo (4 - 1)
ACTIVO	10.137.747	126.317.777	120.574.543	15.880.981	5.743.234
<i>Activo Circulante</i>	<i>6.376.577</i>	<i>125.454.460</i>	<i>118.594.640</i>	<i>13.236.397</i>	<i>6.859.820</i>
Efectivo y Equivalentes	2.092.760	70.883.327	64.257.285	8.718.802	6.626.042
Derechos a Recibir Efectivo o Equivalentes	1.200.917	54.477.554	53.174.628	2.503.843	1.302.926
Derechos a Recibir Bienes o Servicios	-	-	-	-	-
Inventarios	-	-	-	-	-
Almacenes	3.082.900	93.579	1.162.727	2.013.752	(1.069.148)
Estimación por Pérdida o Deterioro de Activos Circulantes	-	-	-	-	-
Otros Activos Circulantes	-	-	-	-	-
Activo No Circulante	3.761.170	863.317	1.979.903	2.644.584	(1.116.586)
Inversiones Financieras a Largo Plazo	-	-	-	-	-
Derechos a Recibir Efectivo o Equivalentes a Largo Plazo	-	-	-	-	-
Bienes Inmuebles, Infraestructura y Constr. en Proceso	-	-	-	-	-
Bienes Muebles	5.771.539	-	1.767.354	4.004.185	(1.767.354)
Activos Intangibles	-	-	-	-	-
Depreciación, Deterioro y Amort. Acumulada de Bienes	(2.057.710)	563.891	-	(1.493.819)	563.891
Activos Diferidos	47.341	299.426	212.549	134.218	86.877
Est. por Pérdida o Deterioro de Activos no Circulantes	-	-	-	-	-
Otros Activos no Circulantes	-	-	-	-	-

Bajo protesta de decir verdad declaramos que los Estados Financieros y sus Notas son razonablemente correctos y responsabilidad del emisor.

Denominación de las Deudas	Moneda de Contratación	Institución o País Acreedor	Saldo Inicial del Periodo	Saldo Final del Periodo
DEUDA PÚBLICA				
Corto Plazo				
Deuda Interna	Pesos		-	-
Instituciones de Crédito			-	-
Títulos y Valores			-	-
Arrendamientos Financieros			-	-
Deuda Externa	Pesos		-	-
Organismos Financieros Internacionales			-	-
Deuda Bilateral			-	-
Títulos y Valores			-	-
Arrendamientos Financieros			-	-
<i>Subtotal a Corto Plazo</i>			-	-
Largo Plazo				
Deuda Interna	Pesos		-	-
Instituciones de Crédito			-	-
Títulos y Valores			-	-
Arrendamientos Financieros			-	-
Deuda Externa	Pesos		-	-
Organismos Financieros Internacionales			-	-
Deuda Bilateral			-	-
Títulos y Valores			-	-
Arrendamientos Financieros			-	-
<i>Subtotal a Largo Plazo</i>			-	-
Otros Pasivos			2.532.061	1.500.198
Total Deuda y Otros Pasivos			2.532.061	1.500.198

Bajo protesta de decir verdad declaramos que los Estados Financieros y sus Notas son razonablemente correctos y responsabilidad del emisor.

Denominación de la Deuda Pública y Otros Pasivos	Saldo al 31 de Diciembre de 2018	Disposiciones del Periodo	Amortizaciones del Periodo	Revaluaciones, Reclasificaciones y Otros Ajustes	Saldo Final del Periodo	Pago de Intereses del Periodo	Pago de Comisiones y demás costos asociados durante el Periodo
Deuda Pública	-	-	-	-	-	-	-
Corto Plazo	-	-	-	-	-	-	-
<i>Instituciones de Crédito</i>	-	-	-	-	-	-	-
<i>Títulos y Valores</i>	-	-	-	-	-	-	-
<i>Arrendamientos Financieros</i>	-	-	-	-	-	-	-
Largo Plazo	-	-	-	-	-	-	-
<i>Instituciones de Crédito</i>	-	-	-	-	-	-	-
<i>Títulos y Valores</i>	-	-	-	-	-	-	-
<i>Arrendamientos Financieros</i>	-	-	-	-	-	-	-
Otros Pasivos	2.532.061	-	-	-	1.500.198	-	-
Total de la Deuda Pública y Otros Pasivos	2.532.061	-	-	-	1.500.198	-	-
Deuda Contingente¹ (Informativo)							
Deuda Contingente 1	-	-	-	-	-	-	-
Deuda Contingente 2	-	-	-	-	-	-	-
Deuda Contingente xx	-	-	-	-	-	-	-
Valor de Instrumentos Bono Cupón Cero²							
Instrumento Bono Cupón Cero 1	-	-	-	-	-	-	-
Instrumento Bono Cupón Cero 2	-	-	-	-	-	-	-
Instrumento Bono Cupón Cero 3	-	-	-	-	-	-	-

1 Se refiere a cualquier Financiamiento sin fuente o garantía de pago definida, que sea asumida de manera solidaria o subsidiaria por las Entidades Federativas con sus Municipios, organismos descentralizados y empresas de participación estatal mayoritaria y fideicomisos, locales o municipales, y por los Municipios con sus respectivos organismos descentralizados y empresas de participación municipal mayoritaria.

2 Se refiere al valor del Bono Cupón Cero que respalda el pago de los créditos asociados al mismo (Activo).

Obligaciones a Corto Plazo	Monto Contratado	Plazo Pactado	Tasa de Interés	Comisiones y Costos Relacionados	Tasa Efectiva
Obligaciones a Corto Plazo (Informativo)					
Crédito 1	-	-	-	-	-
Crédito 2	-	-	-	-	-
Crédito xx	-	-	-	-	-

Bajo protesta de decir verdad declaramos que los Estados Financieros y sus Notas son razonablemente correctos y responsabilidad del emisor.

Denominación de las Obligaciones Diferentes de Financiamiento	Fecha del Contrato	Fecha de inicio de operación del proyecto	Fecha de vencimiento	Monto de la inversión pactado	Plazo pactado	Monto promedio mensual del pago de la contraprestación	Monto promedio mensual del pago de la contraprestación correspondiente al pago de inversión	Monto pagado de la inversión al 30 de septiembre de 2019	Monto pagado de la inversión actualizado al 30 de septiembre de 2019	Saldo pendiente por pagar de la inversión al 30 de septiembre de 2019
Asociaciones Público Privadas (APP's)				-		-	-	-	-	-
APP 1				-		-	-	-	-	-
APP 2				-		-	-	-	-	-
APP 3				-		-	-	-	-	-
APP xx				-		-	-	-	-	-
Otros Instrumentos				-		-	-	-	-	-
Otro Instrumento 1				-		-	-	-	-	-
Otro Instrumento 2				-		-	-	-	-	-
Otro Instrumento 3				-		-	-	-	-	-
Otro Instrumento xx				-		-	-	-	-	-
Total de Obligaciones Diferentes de Financiamiento				-		-	-	-	-	-

NO APLICA

Bajo protesta de decir verdad declaramos que los Estados Financieros y sus Notas son razonablemente correctos y responsabilidad del emisor.

Concepto	Hacienda Pública/ Patrimonio Contribuido	Hacienda Pública/ Patrimonio Generado de Ejercicios Anteriores	Hacienda Pública/ Patrimonio Generado del Ejercicio	Exceso o Insuficiencia en la Actualización de la Hacienda Pública / Patrimonio	TOTAL
Hacienda Pública / Patrimonio Contribuido Neto de 2018	8,717,189	-	-	-	8,717,189
Aportaciones	3,764,342	-	-	-	3,764,342
Donaciones de Capital	4,952,847	-	-	-	4,952,847
Actualización de la Hacienda Pública / Patrimonio	-	-	-	-	-
Hacienda Pública / Patrimonio Generado Neto de 2018	-	(1,170,711)	59,208	-	(1,111,503)
Resultados del Ejercicio (Ahorro / Desahorro)	-	-	59,208	-	59,208
Resultados de Ejercicios Anteriores	-	304,203	-	-	304,203
Revaluos	-	-	-	-	-
Reservas	-	-	-	-	-
Rectificaciones de Resultados de Ejercicios Anteriores	-	(1,474,914)	-	-	(1,474,914)
Exceso o Insuficiencia en la Actualización de la Hacienda Pública / Patrimonio Neto de 2018	-	-	-	-	-
Resultado por Posición Monetaria	-	-	-	-	-
Resultado por Tenencia de Activos no Monetarios	-	-	-	-	-
Hacienda Pública / Patrimonio Neto Final de 2018	8,717,189	(1,170,711)	59,208	-	7,605,686
Cambios en la Hacienda Pública / Patrimonio Contribuido Neto de 2019	(2,836,502)	-	-	-	(2,836,502)
Aportaciones	(1,204,077)	-	-	-	(1,204,077)
Donaciones de Capital	(1,632,425)	-	-	-	(1,632,425)
Actualización de la Hacienda Pública / Patrimonio	-	-	-	-	-
Variaciones de la Hacienda Pública / Patrimonio Generado Neto de 2019	-	(538,462)	10,150,061	-	9,611,599
Resultados del Ejercicio (Ahorro / Desahorro)	-	-	9,697,832	-	9,697,832
Resultados de Ejercicios Anteriores	-	(538,462)	(59,208)	-	(597,670)
Revaluos	-	-	-	-	-
Reservas	-	-	-	-	-
Rectificaciones de Resultados de Ejercicios Anteriores	-	-	511,437	-	511,437
Cambios en el Exceso o Insuficiencia en la Actualización de la Hacienda Pública / Patrimonio Neto de 2019	-	-	-	-	-
Resultado por Posición Monetaria	-	-	-	-	-
Resultado por Tenencia de Activos no Monetarios	-	-	-	-	-
Hacienda Pública / Patrimonio Neto Final de 2019	5,880,687	(1,709,173)	10,209,269	-	14,380,783

Bajo protesta de decir verdad declaramos que los Estados Financieros y sus Notas son razonablemente correctos y responsabilidad del emisor.

Concepto	2019	2018	Concepto	2019	2018
Flujos de Efectivo de las Actividades de Operación					
Origen			Flujos de Efectivo de las Actividades de Inversión		
Impuestos	54,592,764	78,409,853	Origen	1,767,354	11,367,622
Cuotas y Aportaciones de Seguridad Social	-	-	Bienes Inmuebles, Infraestructura y Construcciones en Proceso	-	-
Contribuciones de Mejoras	-	-	Bienes Muebles	1,767,354	11,367,622
Derechos	-	-	Otros Orígenes de Inversión	-	-
Productos	-	-	Aplicación	4,839,144	12,862,068
Aprovechamientos	-	-	Bienes Inmuebles, Infraestructura y Construcciones en Proceso	-	-
Ingresos por Venta de Bienes y Prestación de Servicios	-	-	Bienes Muebles	-	-
Participaciones, Aportaciones, Convenios, Incentivos Derivados de la Colaboración Fiscal y Fondos Distintos de Aportaciones	50,767,867	74,268,968	Otras Aplicaciones de Inversión	4,839,144	12,862,068
Transferencias, Asignaciones, Subsidios y Subvenciones, y Pensiones y Jubilaciones	2,957,250	3,938,000	Flujos Netos de Efectivo por Actividades de Inversión	(3,071,790)	(1,494,446)
Otros Orígenes de Operación	867,647	202,885	Flujo de Efectivo de las Actividades de Financiamiento		
Aplicación	44,894,932	78,350,645	Origen		
Servicios Personales	29,208,203	43,613,594	Endeudamiento Neto	-	-
Materiales y Suministros	1,834,662	2,552,676	Interno	-	-
Servicios Generales	7,182,933	8,929,848	Externo	-	-
Transf. Internas y Asignaciones al Sector Público	-	-	Otros Orígenes de Financiamiento	-	-
Transferencias al resto del Sector Público	-	-	Aplicación		
Subsidios y Subvenciones	-	-	Servicios de la Deuda	-	-
Ayudas Sociales	6,669,074	23,037,217	Interno	-	-
Pensiones y Jubilaciones	-	-	Externo	-	-
Transf. a Fideicomisos, Mandatos y Contratos Análogos	-	-	Otras Aplicaciones de Financiamiento	-	-
Transferencias a la Seguridad Social	-	-	Flujos Netos de Efectivo por Actividades de Financiamiento		
Donativos	-	-	Incremento/Disminución Neta en el Efectivo y Equivalentes al Efectivo	6,626,042	(1,435,238)
Transferencias al Exterior	-	-	Efectivo y Equivalentes al Efectivo al Inicio del Ejercicio	2,092,760	3,527,998
Participaciones	-	-	Efectivo y Equivalentes al Efectivo al Final del Ejercicio	8,718,802	2,092,760
Aportaciones	-	-			
Convenios	-	-			
Otras Aplicaciones de Operación	60	217,310			
Flujos Netos de Efectivo por Actividades de Operación	9,697,832	59,208			

Bajo protesta de decir verdad declaramos que los Estados Financieros y sus Notas son razonablemente correctos y responsabilidad del emisor.

**NOTAS A LOS ESTADOS FINANCIEROS
CORRESPONDIENTES AL 30 DE SEPTIEMBRE DE 2019**

- I. NOTAS DE DESGLOSE
- 1. INFORMACIÓN CONTABLE
- 1.1. NOTAS AL ESTADO DE SITUACIÓN FINANCIERA

ACTIVO:

A) Efectivo y Equivalentes

Bancos

Por lo que respecta a la cuenta de **Bancos**, se informa que el Instituto cerró con un saldo en libros conciliado por la cantidad de **\$ 8,678,802 (ocho millones seiscientos setenta y ocho mil ochocientos dos pesos)**, dicha cantidad se integra de la siguiente forma:

Banco	No. Cuenta	Saldo al 30 de septiembre de 2019
HSBC	4058195504 REMANENTES RAMO 33	82,330
HSBC	4059308403 GOES 2017	34
BANCOMER	0112594803 RAMO 33 2019	6,696,620
BANCOMER	0112594765 GOES 2019	1,037,576
BANCOMER	0112594749 RAMO 11 2019	429,087
BANCOMER	0112594625 INEEA 2019	44
BANCOMER	0113261387 REMANENTES GOES 2019	433,111

Total Bancos

\$8,678,802

B) Derechos a Recibir Efectivo o Equivalentes

Cuentas por Cobrar a Corto Plazo

El rubro de **Cuentas por Cobrar** al 30 de septiembre 2019, tiene un saldo de **\$2,340,969 (dos millones trescientos cuarenta mil novecientos sesenta y nueve pesos)**.

El desglose de las ministraciones pendientes de depósito por el **Gobierno del Estado de Morelos** al Instituto se detalla en el cuadro siguiente:

Cuenta contable	Beneficiario	Saldo
1122 1 000 000	Servicios Personales, Materiales y Suministros y Servicios Generales GOES	\$ 122,270
1122 2 000 000	Servicios Personales, Materiales y Suministros, Servicios Generales y Transferencias Ramo 33	2,218,699
	Total	\$ 2,340,969

Deudores Diversos por Cobrar a Corto Plazo

En el rubro de **Deudores Diversos**, informo que al 30 septiembre de 2019, se tiene un saldo pendiente por recuperar de **\$162,873 (ciento sesenta y dos mil ochocientos setenta y tres pesos)**.

El desglose de los Deudores Diversos se detalla en el cuadro siguiente:

Cuenta contable	Beneficiario	Saldo
1123 1 001 009	Cargo por Servicios Bancarios	\$1,021
1123 1 001 015	Comisiones Bancarias INEEA	139
1123 2 001 006	Carolina Beltrán Gómez	1,616
1123 2 001 012	Retención ISR Anual	9,466
1123 2 001 013	Recargos (Carolina Beltrán Gómez)	3,729
1123 2 001 037	Cargos por Servicios Bancarios	3,728
1123 2 001 044	Rosa Isela Pacheco Cázales	3,001
1123 2 001 046	Ezequiel Vázquez Pérez	134,103
1123 2 001 050	Adriana Contreras Melgarejo	1,400
1123 2 001 104	Andrés Alarcón Ramírez	2,200
1123 2 001 109	Rosalva Velarde Noriega	2,146
1123 2 001 110	Linda Castañeda Ávila	324
	Total	\$162,873

Total Derechos a Recibir Efectivo o Equivalentes

\$ 2,503,845

C) Almacén

En la cuenta de Almacén, se tiene un saldo de **\$ 2,013,752 (dos millones trece setecientos cincuenta y dos pesos)**, cantidad que ampara los módulos del programa MEVYT (Modelo de Educación para la Vida y el Trabajo).

TOTAL ACTIVO CIRCULANTE

\$ 13,236,397

D) ACTIVO NO CIRCULANTE:

Bienes Muebles

Con respecto a los Bienes Muebles, el Instituto cerró al 30 de septiembre 2019 con un total de **\$ 4,004,185 (cuatro millones cuatro mil ciento ochenta y cinco pesos)**, quedando integrada la cuenta por los siguientes bienes:

Cuenta contable	Beneficiario	Saldo
1241 1 000 000	Muebles de Oficina y Estantería	\$586,718
1241 3 000 000	Bienes Informáticos y Equipo de Computo	1,956,847
1241 9 000 000	Otros Mobiliarios y Equipos de Administración	6,493
1244 0 000 000	Equipo de Transporte	1,416,910
1246 0 000 000	Maquinaria, Otros Equipos y Herramientas	37,217

Total Bienes Muebles

\$4,004,185

Depreciación Acumulada de Bienes Muebles

El Instituto cerró al 30 de septiembre de 2019 con un saldo en la Depreciación Acumulada por un total de **\$1,493,819 (un millón cuatrocientos noventa y tres mil ochocientos diecinueve pesos)**, integrada de la siguiente manera:

Cuenta contable	Beneficiario	Saldo
1263 1 001 002	Dep. Acum. Equipo de Oficina	2,256
1263 1 002 001	Dep. Acum. Equipo de Computación	106,152
1263 4 001 001	Dep. Acum. Equipo de Transporte	1,377,127
1263 6 006 001	Dep. Acum. Maquinaria y Equipo Electrónico	8,284

E) Activos Diferidos

Con respecto al Activo Diferido, este se encuentra integrado por los Seguros pagados por anticipado y los Depósitos en Garantía dados por el Instituto a los arrendadores de edificios que ocupan las Delegaciones Regionales y el Edificio Estatal, por la cantidad total de **\$ 134,218 (ciento treinta y cuatro mil doscientos dieciocho pesos)**, según detalle anexo:

Cuenta contable	Beneficiario	Saldo
1279 1 001 000	Seguros de Vida Sura Mexico S.A. de C.V.	86,878
1279 2 001 000	Víctor Manuel Álvarez Nava	12,720
1279 2 002 000	Arrendamiento D.R. 03	13,500
1279 2 003 000	Rafael Rubí García	13,000
1279 2 004 000	Francisco Javier Ruiz Díaz	8,120

Total Activos Diferidos **\$134,218**

TOTAL ACTIVO NO CIRCULANTE **\$ 2,644,584**

TOTAL ACTIVO **\$15,880,981**

**PASIVO
PASIVO CIRCULANTE**

F) Cuentas por Pagar a Corto Plazo:

Por lo que respecta al Pasivo Circulante, en el rubro de Servicios Personales, Proveedores, Retenciones y Contribuciones, y Otras cuentas por Pagar a Corto Plazo, cerró con un saldo de **\$ 1,417,868 (Un millón cuatrocientos diecisiete mil ochocientos sesenta y ocho pesos)**, dicho saldo corresponde a las obligaciones que se contraen por concepto de: finiquitos, aguinaldos, aportaciones al SAR, FOVISSSTE, y seguro de cesantía y vejez, retenciones de ISR por salarios, honorarios asimilables a salarios, servicios profesionales, arrendamiento, pensiones alimenticias, retenciones a los trabajadores por FONACOT, etc. Los cuales se relacionan en el siguiente cuadro:

Relación Servicios Personales por Pagar a Corto Plazo:

Cuenta contable	Beneficiario	Saldo
2111 1 001 002	Sueldos por pagar Ramo 33	4,246
2111 5 001 001	Cuotas al ISSSTE GOES	765
2111 5 001 005	Aportaciones al SAR 2% GOES	307
2111 5 001 006	Aportación Seguro de Cesantía y Vejez 3.175 GOES	487
2111 5 001 007	Aportación FOVISSSTE 5% Vivienda GOES	768
2111 5 002 00	Cuotas al ISSSTE Ramo 33	72,061
2111 5 002 004	Aportación Ahorro Solidario Ramo 33	853
2111 5 002 005	Aportaciones al SAR 2% Ramo 33	28,549
2111 5 002 006	Aportación Seguro de Cesantía y Vejez 3.175% Ramo 33	45,322
2111 5 002 007	Aportación FOVISSSTE 5% Vivienda Ramo 33	71,373
2111 9 001 000	Prestaciones de contrato colectivo	468,000
Total	Servicios Personales Por Pagar a Corto Plazo	\$692,732
	Proveedores por Pagar :	
2112 2 090 007	Gobierno Libre y Soberano del Estado de Morelos	3,420
2112 2 059 000	Si Vale México	8,123
2112 2 090 044	Grupo SMS Innova	37,084
2112 2 036 000	Redpack S.A. de C.V.	8,846
2112 2 090 159	Ariadne Adely Arias Gomez	9,720
2112 2 090 160	Martha Elena Elizondo Camarillo	28,276

2112 2 090 164	Carmen Elizabeth Molina Coronel	8,756
Total	Proveedores por Pagar:	104,225
	Relación Retenciones y Contribuciones por Pagar a Corto Plazo:	
2117 1 001 000	ISR Sueldos y Salarios GOES	\$32,970
2117 1 002 000	ISR Salarios Asimilados GOES	2,761
2117 1 015 000	Retención Servicio Médico y Fondo de Pensiones GOES	345
2117 1 017 000	Retención Cesantía y Vejez 6.125% GOES	1,411
2117 2 001 000	ISR Sueldos y Salarios Ramo 33	347,346
2117 2 002 000	ISR Salarios Asimilados Ramo 33	5,673
2117 2 003 000	ISR 10% Servicios Profesionales	14,029
2117 2 004 000	ISR 10% Arrendamiento Ramo 33	6,604
2117 2 007 000	Préstamos a Corto Plazo Ramo 33	28,575
2117 2 008 000	Préstamos a mediano Plazo Ramo 33	52,358
2117 2 015 000	Retención Servicio Médico y Fondo de Pensión	33,276
2117 2 017 000	Retención Cesantía y Vejez 6.125% Ramo 33	89,014
2117 2 024 000	Retención Ahorro Solidario	262
2117 2 033 000	Retención por otras Deducciones	254
2117 2 034 000	Prestamos Extraordinario Dafnificados	4,338
Total	Retenciones y Contribuciones Por Pagar a Corto Plazo	\$619,214
	Relación de Acreedores Diversos	
2119 1 005 009	Ezequiel Vázquez Perez	67
Total	Acreedores Diversos	\$67

TOTAL PASIVO CIRCULANTE

\$ 1,417,868

PASIVO NO CIRCULANTE

A) Provisión para demandas y juicios a largo plazo:

Por lo que respecta al Pasivo No Circulante, en el rubro de Provisión para Demandas y Juicios a Largo Plazo, el Instituto al 30 de septiembre de 2019 tiene un monto asignado para dicho rubro de **\$82,330 (Ochenta y dos mil trescientos treinta pesos)**.

TOTAL PASIVO

\$ 1,500,197

NOTAS AL ESTADO DE VARIACIONES EN LA HACIENDA PÚBLICA/PATRIMONIO

HACIENDA PUBLICA/PATRIMONIO

Al 30 de septiembre de 2019, el Instituto Estatal de Educación para Adultos, cerró la Hacienda Pública/Patrimonio en la cantidad de **\$14,380,783 (catorce millones trescientos ochenta mil setecientos ochenta y tres pesos)**.

Dentro del Patrimonio, al 30 de septiembre de 2019 se cuenta con Donaciones por un importe de **\$ 3,320,422 (tres millones trescientos veinte mil cuatrocientos veintidós pesos)** conformadas de la siguiente manera:

Concepto	Ejercicio	Saldo
Equipo de Transporte	2010	510,739
Maquinaria y Herramienta	2010	16,390
Equipo de Comunicación	2010	753,044
Equipo de Cómputo Electrónico	2010	334,517
Mobiliario y Equipo de Oficina	2017	383,757
Equipo de Cómputo	2017	1,034,693
Equipo de Comunicación	2017	82,035
Equipo de Computo	2018	205,248
	Total	\$ 3,320,422

1.2. NOTAS AL ESTADO DE ACTIVIDADES

Los Ingresos y Otros Beneficios al 30 de septiembre 2019 corresponden a Convenios, Aportaciones Estatales, y Otros Ingresos.

Ingresos	Saldo
Convenios:	
Proyecto Federal Ramo 33	\$44,669,070
Ramo 11	6,098,796
Estatales:	
Aportación Estatal	2,957,250
Otros Ingresos:	
Intereses Ramo 33	
Intereses GOES	334
Intereses Ramo 11	5
Otros Ingresos y Beneficios	867,306
Total Ingresos	\$54,592,764

Los Gastos y Otras Pérdidas al 30 de septiembre 2019 corresponden a los Gastos de Funcionamiento de la administración del Instituto, como a continuación se detalla.

Gastos	Saldo
Gastos de Funcionamiento	
Servicios Personales	\$29,208,203
Materiales y Suministros	1,834,661
Servicios Generales	7,182,933
Ayudas Sociales	6,669,074
Total Gastos	\$ 44,894,932

II. NOTAS DE MEMORIA: (CUENTAS DE ORDEN)

2.1 CONTABLES

Al 30 de septiembre de 2019 el Instituto Estatal de Educación para Adultos tiene un saldo en Demandas en Proceso de Resolución por **\$82,330 (ochenta y dos mil trescientos treinta pesos)** y Bienes Bajo Contrato en Comodato con el Instituto Nacional de Educación para Adultos por **\$14,346,993 (catorce millones trescientos cuarenta y seis mil novecientos noventa y tres pesos)**.

III. NOTAS DE GESTIÓN ADMINISTRATIVA.

1. Introducción.

Los Estados Financieros del Instituto Estatal de Educación para Adultos (INEEA), proveen de información financiera a los principales usuarios de la misma, al Congreso del Estado de Morelos y a los Ciudadanos.

El objetivo de las notas es informar del contexto y de los aspectos económico-financieros más relevantes que influyeron en las decisiones del período, y que fueron considerados en la elaboración de los Estados Financieros para mayor comprensión de los mismos y sus particularidades.

De esta manera, se informa y explican las condiciones relacionadas con la información financiera del período de gestión, además de exponer las políticas que podrían afectar la toma de decisiones en períodos posteriores.

2. Panorama económico y financiero.

El Instituto Estatal de Educación para Adultos (INEEA), realiza sus funciones en base a un Presupuesto integrado por los siguientes recursos: Fondo de Aportaciones para la Educación Tecnológica y de Adultos (Ramo 33), Convenio específico de colaboración celebrado con el Instituto Nacional para la Educación de los Adultos (Ramo 11), y asimismo, los recursos que recibe del Gobierno del Estado de Morelos; los cuales son ejercidos exclusivamente para el cumplimiento de sus objetivos, planes y programas.

3. Autorización e historia.

El Instituto Estatal de Educación para Adultos (INEEA), se creó mediante el Decreto setecientos dieciséis, publicado en el Periódico Oficial del Estado de Morelos "Tierra y Libertad" (POEM), número tres mil novecientos noventa, de fecha 21 de julio de 1999; el cual fue reformado por el Decreto doscientos sesenta y siete, publicado en el POEM número cuatro mil trescientos treinta y seis, de fecha 30 de junio de 2004.

4. Organización y objeto social.

a) Objeto social.

Prestar los servicios de educación básica para adultos en el Estado de Morelos, los cuales comprenden la alfabetización, la educación primaria y secundaria, así como la formación para el trabajo, con los contenidos particulares para atender las necesidades educativas específicas de ese sector de la población, apoyándose en la solidaridad social.

b) Principal actividad.

Promover y organizar los servicios de educación básica en el Estado a través de los diferentes sectores de la sociedad, que faciliten la incorporación de los jóvenes y adultos de quince años en adelante en condición de rezago educativo, al desarrollo económico, social y cultural de Morelos, mejorando con ello su calidad de vida y entorno.

c) Ejercicio fiscal.

Ejercicio 2019.

d) Régimen jurídico.

Las funciones del Instituto Estatal de Educación para Adultos (INEEA), están adscritas en los artículos tercero y setenta y tres Constitucionales, en la Ley General de Educación y en el Decreto de Creación del INEEA. La legislación define a la educación para adultos como "una forma extraescolar, sustentada en el autodidactismo y la participación social, que tiene la finalidad de que los adultos adquieran, acrecienten y transmitan la cultura y fortalezcan su conciencia e identidad nacional".

e) Consideraciones fiscales del ente.

El Instituto Estatal de Educación para Adultos tributa en el Régimen de Personas Morales con fines no lucrativos, su clave en el Registro Federal de Contribuyentes es IEE990721AR1, y su fecha de inscripción e inicio de operaciones es 21 de julio de 1999.

El Instituto tiene la obligación de presentar declaraciones mensuales por retenciones del Impuesto Sobre la Renta por Sueldos y Salarios, por Honorarios Asimilables a Salarios, por Servicios Profesionales y por Arrendamiento de inmuebles, asimismo, tiene la obligación de presentar la Declaración anual Informativa de impuestos retenidos.

f) Estructura organizacional básica.

Para el estudio, planeación, control y despacho de los asuntos de su competencia, el Instituto Estatal de Educación para Adultos cuenta con las siguientes áreas:

I. Coordinación Técnico Pedagógica y Operativa;

DIRECCIONES:

- II. Servicios Educativos;
- III. Acreditación y Certificación;
- IV. Planeación y Seguimiento Operativo
- V. Administración y Finanzas;
- VI. Informática;

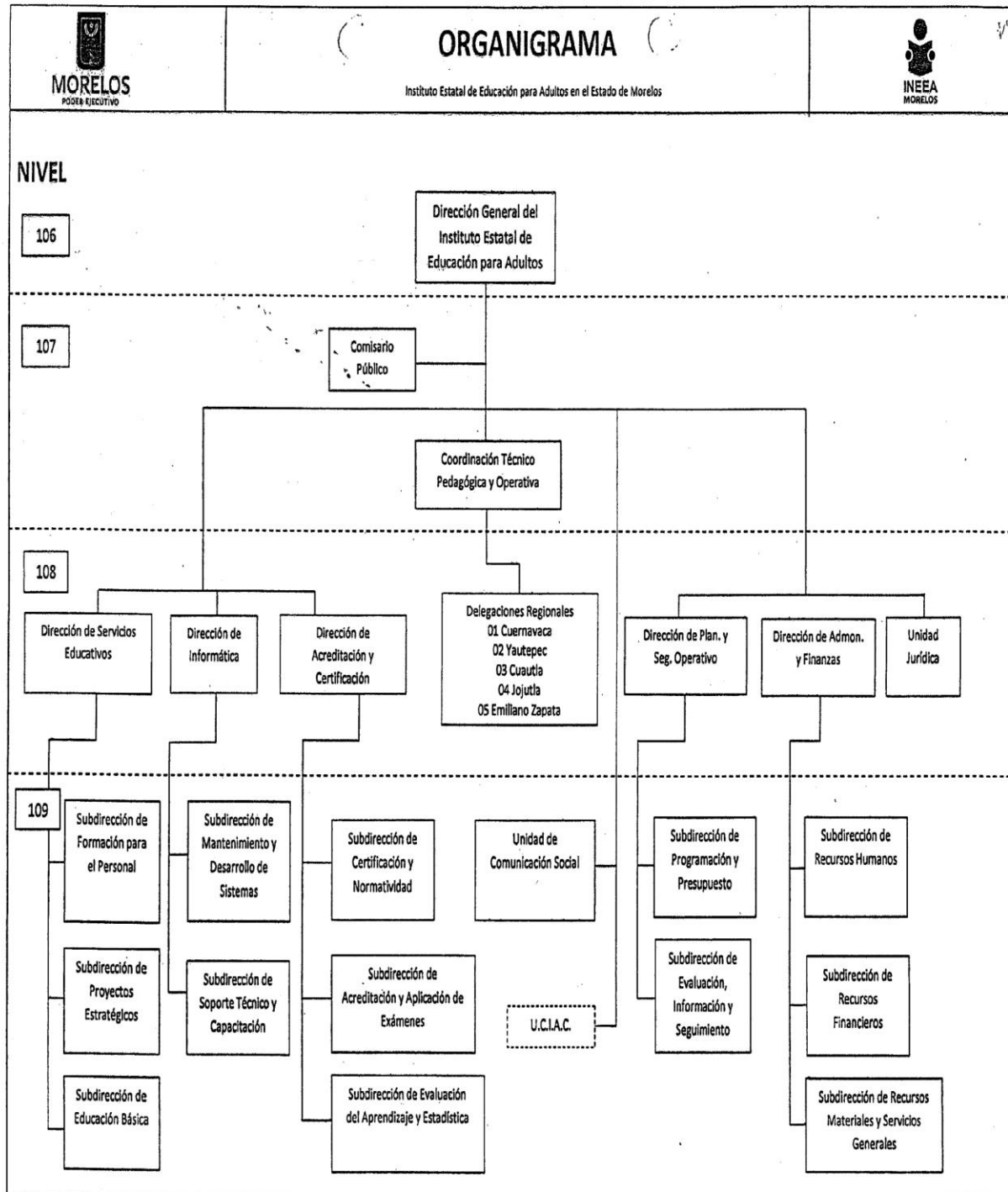
UNIDADES:

- VII. Comunicación Social;
- VIII. Jurídica;

ÓRGANOS DESCONCENTRADOS:

- IX. Delegaciones Regionales, y
- X. Comisario Pública

ESTRUCTURA ORGANIZACIONAL BÁSICA



g) Fideicomisos, mandatos y análogos de los cuales es fideicomitente o fideicomisario.

No se cuenta con Fideicomisos.

5. Bases de preparación de los estados financieros.

Los estados financieros adjuntos del Instituto Estatal de Educación para Adultos (INEEA), se prepararon de conformidad con las siguientes disposiciones normativas que le son aplicables:

a) Las disposiciones vigentes de La Ley General de Contabilidad Gubernamental (LGCG).

b) Las Normas de Información Financiera Gubernamental Generales para el Sector Paraestatal (NIFGG) y las Normas de Información Financiera Gubernamentales Específicas para el Sector Paraestatal (NIFGE), emitidas por la Unidad de Contabilidad Gubernamental e Informes sobre la Gestión Pública (UCG) de la Secretaría de Hacienda y Crédito Público (SHCP).

c) Las Normas de Información Financiera emitidas por el Consejo Mexicano de Normas de Información Financiera, A.C., que son aplicadas de manera supletoria.

Los estados financieros están preparados de acuerdo con los Principios Básicos de Contabilidad Gubernamental, derivados de la normatividad aplicable para la Entidad, mismos que la identifican y delimitan las bases de valuación y revelación de la información financiera.

La Entidad no reconoce los efectos de la inflación en la información financiera conforme a las disposiciones de la Norma de Información Financiera B-10, por lo que las cifras de los Estados Financieros adjuntos fueron preparadas sobre la base de costo histórico.

6. Políticas de contabilidad significativas.

Efectivo y Equivalentes de Efectivo.

La administración de la Entidad opera y controla los recursos financieros presupuestales en cuentas de cheques mancomunadas contratadas con instituciones bancarias, controlando su operación individualmente para que en ellas se registren las operaciones efectuadas de cada programa que el Instituto lleva a cabo.

Bienes Muebles y Equipo.

Se registran a su valor histórico de adquisición, donación o contrato de comodato, según corresponda a la documentación contable original justificativa y comprobatoria.

Depreciaciones.

El monto de la depreciación se calcula considerando el costo de adquisición del activo menos su valor de desecho, entre los años correspondientes a su vida útil o su vida económica; registrándose en los gastos del ejercicio, con el objetivo de conocer el gasto patrimonial, por el servicio que está dando el activo.

Pagos por Servicios al Personal.

Las remuneraciones al trabajo personal se cubren conforme a la Plantilla autorizada por el Instituto Nacional para la Educación de los Adultos.

Control Presupuestario.

El sistema contable refleja el registro presupuestal de los ingresos y egresos comprendidos en el presupuesto anual de la Entidad, así como su valuación con el avance financiero de los proyectos y metas programadas.

7. Posición en moneda extranjera y protección por riesgo cambiario.

No se realizan operaciones en moneda extranjera.

8. Reporte analítico del activo (enero a septiembre de 2019).

CONCEPTO	SALDO INICIAL	CARGOS	ABONOS	SALDO FINAL
ACTIVO	\$10,137,746	\$126,317,778	\$120,574,543	\$15,880,982
ACTIVO CIRCULANTE	6,376,577	125,454,460	118,594,640	13,326,397
EFFECTIVO Y EQUIVALENTES	2,092,760	70,883,327	64,257,284	8,718,802
DERECHOS A RECIBIR EFECTIVO Y EQUIVALENTES	1,200,917	54,477,554	53,174,629	2,503,843
ALMACENES	3,082,900	93,579	1,162,727	2,013,752
ACTIVO NO CIRCULANTE	3,761,169	863,318	1,979,903	2,644,584
BIENES MUEBLES	5,771,539	0	1,767,354	4,004,185
DEPRECIACION, DETERIORO Y AMORTIZACION	(2,057,710)	563,892	0	(1,493,819)
ACTIVOS DIFERIDOS	47,340	299,426	212,548	134,218

9. Fideicomisos, mandatos y análogos.

No se cuenta con Fideicomisos.

10. Reporte de la recaudación (enero a septiembre de 2019).

CONCEPTO	IMPORTE
CONVENIOS:	
RAMO 33	\$42,450,372
RAMO 11	7,098,796
ESTATALES:	
GOBIERNO DEL ESTADO DE MORELOS	3,013,398
OTROS INGRESOS:	
INTERESES BANCARIOS GOES	334
INTERESES BANCARIOS R-11	5
OTROS INGRESOS	867,306
TOTAL INGRESOS	\$53,430,211

11. Información sobre la deuda y el reporte analítico de la deuda.

No se tiene Deuda.

12. Calificaciones otorgadas.

No aplica.

13. Proceso de mejora.

Principales políticas de control interno:

- Revisión de los documentos probatorios del ejercicio del gasto.
- Las cuentas bancarias y firmas están registradas con firma mancomunada.
- Control de requisiciones de compra para adquisición de materiales y servicios.
- Se realizan arqueos al fondo fijo de caja.
- Registro de ingresos y egresos en base a la documentación comprobatoria.
- Control de activos fijos, resguardos de bienes y levantamiento físico de inventarios.

14. Información por segmentos.

No aplica.

15. Eventos posteriores al cierre.

No se realizaron eventos posteriores al cierre.

16. Partes relacionadas.

No existen partes relacionadas.

17. Responsabilidad sobre la presentación razonable de la información contable.

La Información contable se encuentra firmada e incluye al final la siguiente leyenda:

“Bajo protesta de decir verdad declaramos que los Estados Financieros y sus notas, son razonablemente correctos y son responsabilidad del emisor”.

Estas notas son parte integrante de los Estados Financieros al 30 de septiembre de 2019.



Información Presupuestaria

CUENTA PÚBLICA TERCER TRIMESTRE
INSTITUTO ESTATAL DE EDUCACIÓN
PARA ADULTOS
ENERO - SEPTIEMBRE

2019

Concepto	Estimado / Aprobado	Devengado	Recaudado / Pagado
A. Ingresos Totales (A = A1 + A2 + A3)	70.660.597	53.725.118	51.480.219
A1. Ingresos de Libre Disposición	3.938.000	2.957.250	2.931.051
A2. Transferencias Federales Etiquetadas	66.722.597	50.767.868	48.549.168
A3. Financiamiento Neto	-	-	-
B. Egresos Presupuestarios (B = B1 + B2)	70.660.597	44.543.753	43.749.702
B1. Gasto No Etiquetado (sin incluir Amortización de la Deuda Pública)	3.938.000	2.013.679	2.007.931
B2. Gasto Etiquetado (sin incluir Amortización de la Deuda Pública)	66.722.597	42.530.074	41.741.771
C. Remanentes del Ejercicio Anterior (C = C1 + C2)	351.118	351.118	351.118
C1. Remanentes de Ingresos de Libre Disposición aplicados en el periodo	351.118	351.118	351.118
C2. Remanentes de Transferencias Federales Etiquetadas aplicados en el periodo	-	-	-
I. Balance Presupuestario (I = A - B + C)	351.118	9.532.483	8.081.635
II. Balance Presupuestario sin Financiamiento Neto (II = I - A3)	351.118	9.532.483	8.081.635
III. Balance Presupuestario sin Financiamiento Neto y sin Remanentes del Ejercicio Anterior (III = II - C)	-	9.181.365	7.730.517

Concepto	Aprobado	Devengado	Pagado
E. Intereses, Comisiones y Gastos de la Deuda (E = E1 + E2)	-	-	-
E1. Intereses, Comisiones y Gastos de la Deuda con Gasto No Etiquetado	-	-	-
E2. Intereses, Comisiones y Gastos de la Deuda con Gasto Etiquetado	-	-	-
IV. Balance Primario (IV = III + E)	-	9.181.365	7.730.517

Concepto	Estimado / Aprobado	Devengado	Recaudado / Pagado
F. Financiamiento (F = F1 + F2)	-	-	-
F1. Financiamiento con Fuente de Pago de Ingresos de Libre Disposición	-	-	-
F2. Financiamiento con Fuente de Pago de Transferencias Federales Etiquetadas	-	-	-
G. Amortización de la Deuda (G = G1 + G2)	-	-	-
G1. Amortización de la Deuda Pública con Gasto No Etiquetado	-	-	-
G2. Amortización de la Deuda Pública con Gasto Etiquetado	-	-	-
A3. Financiamiento Neto (A3 = F - G)	-	-	-

Concepto	Estimado / Aprobado	Devengado	Recaudado / Pagado
A1. Ingresos de Libre Disposición	3.938.000	2.957.250	2.931.051
A3.1 Financiamiento Neto con Fuente de Pago de Ingresos de Libre Disposición (A3.1 = F1 - G1)	-	-	-
F1. Financiamiento con Fuente de Pago de Ingresos de Libre Disposición	-	-	-
G1. Amortización de la Deuda Pública con Gasto No Etiquetado	-	-	-
B1. Gasto No Etiquetado (sin incluir Amortización de la Deuda Pública)	3.938.000	2.013.679	2.007.931
C1. Remanentes de Ingresos de Libre Disposición aplicados en el periodo	351.118	351.118	351.118
V. Balance Presupuestario de Recursos Disponibles (V = A1 + A3.1 - B1 + C1)	351.118	1.294.689	1.274.238
VI. Balance Presupuestario de Recursos Disponibles sin Financiamiento Neto (VI = V - A3.1)	351.118	1.294.689	1.274.238

Concepto	Estimado / Aprobado	Devengado	Recaudado / Pagado
A2. Transferencias Federales Etiquetadas	66.722.597	50.767.868	48.549.168
A3.2 Financiamiento Neto con Fuente de Pago de Transferencias Federales Etiquetadas (A3.2 = F2 - G2)	-	-	-
F2. Financiamiento con Fuente de Pago de Transferencias Federales Etiquetadas	-	-	-
G2. Amortización de la Deuda Pública con Gasto Etiquetado	-	-	-
B2. Gasto Etiquetado (sin incluir Amortización de la Deuda Pública)	66.722.597	42.530.074	41.741.771
C2. Remanentes de Transferencias Federales Etiquetadas aplicados en el periodo	-	-	-
VII. Balance Presupuestario de Recursos Etiquetados (VII = A2 + A3.2 - B2 + C2)	-	8.237.794	6.807.397
VIII. Balance Presupuestario de Recursos Etiquetados sin Financiamiento Neto (VIII = VII - A3.2)	-	8.237.794	6.807.397



Rubro de Ingresos	Ingreso					Diferencia
	Estimado	Ampliaciones y Reducciones	Modificado	Devengado	Recaudado	
	(1)	(2)	(3= 1 + 2)	(4)	(5)	
Impuestos	-	-	-	-	-	-
Cuotas y Aportaciones de Seguridad Social	-	-	-	-	-	-
Contribuciones de Mejoras	-	-	-	-	-	-
Derechos	-	-	-	-	-	-
Productos	-	-	-	-	-	-
Aprovechamientos	-	-	-	-	-	-
Ingresos por Venta de Bienes, Prestación de Servicios y Otros Ingresos	3.938.000	-	3.938.000	2.957.250	2.931.051	(1.006.949)
Participaciones, Aportaciones, Convenios, Incentivos Derivados de la Colaboración Fiscal y Fondos Distintos de Aportaciones	66.722.597	2.070.818	68.793.415	50.767.868	48.549.168	(18.173.429)
Transferencias, Asignaciones, Subsidios y Subvenciones, y Pensiones y Jubilaciones	-	-	-	-	-	-
Ingresos Derivados de Financiamientos	-	-	-	-	-	-
Total	70.660.597	2.070.818	72.731.415	53.725.118	51.480.219	(19.180.378)
				Ingresos excedentes		

Estado Analítico de Ingresos Por Fuente de Financiamiento	Ingreso					Diferencia
	Estimado	Ampliaciones y Reducciones	Modificado	Devengado	Recaudado	
	(1)	(2)	(3= 1 + 2)	(4)	(5)	
Ingresos del Poder Ejecutivo Federal o Estatal y de los Municipios	-	-	-	-	-	-
Impuestos	-	-	-	-	-	-
Cuotas y Aportaciones de Seguridad Social	-	-	-	-	-	-
Contribuciones de Mejoras	-	-	-	-	-	-
Derechos	-	-	-	-	-	-
Productos ¹	-	-	-	-	-	-
Aprovechamientos ²	-	-	-	-	-	-
Participaciones, Aportaciones, Convenios, Incentivos Derivados de la Colaboración Fiscal y Fondos Distintos de Aportaciones	-	-	-	-	-	-
Transferencias, Asignaciones, Subsidios y Subvenciones, y Pensiones y Jubilaciones	-	-	-	-	-	-
Ingresos de los Entes Públicos de los Poderes Legislativo y Judicial, de los Órganos Autónomos y del Sector Paraestatal o Paramunicipal, así como de las Empresas Productivas del Estado	3.938.000	-	3.938.000	2.957.250	2.931.051	(1.006.949)
Cuotas y Aportaciones de Seguridad Social	-	-	-	-	-	-
Productos ¹	-	-	-	-	-	-
Ingresos por Venta de Bienes, Prestación de Servicios y Otros Ingresos ³	3.938.000	-	3.938.000	2.957.250	2.931.051	(1.006.949)
Transferencias, Asignaciones, Subsidios y Subvenciones, y Pensiones y Jubilaciones	-	-	-	-	-	-
Ingresos Derivados de Financiamientos	-	-	-	-	-	-
Ingresos Derivados de Financiamientos	-	-	-	-	-	-
Total	3.938.000	-	3.938.000	2.957.250	2.931.051	(1.006.949)
				Ingresos excedentes		

¹ Incluye intereses que generan las cuentas bancarias de los entes públicos en productos.

² Incluye donativos en efectivo del Poder Ejecutivo, entre otros aprovechamientos.

³ Se refiere a los ingresos propios obtenidos por los Poderes Legislativo y Judicial, los Órganos Autónomos y las entidades de la administración pública paraestatal y paramunicipal, por sus actividades diversas no inherentes a su operación que generan recursos y que no sean ingresos por venta de bienes o prestación de servicios, tales como donativos en efectivo, entre otros.



Concepto	Ingreso					Diferencia
	Estimado	Ampliaciones/ (Reducciones)	Modificado	Devengado	Recaudado	
Ingresos de Libre Disposición						
<i>Impuestos</i>	-	-	-	-	-	-
<i>Cuotas y Aportaciones de Seguridad Social</i>	-	-	-	-	-	-
<i>Contribuciones de Mejoras</i>	-	-	-	-	-	-
<i>Derechos</i>	-	-	-	-	-	-
<i>Productos</i>	-	-	-	-	-	-
<i>Aprovechamientos</i>	-	-	-	-	-	-
<i>Ingresos por Venta de Bienes y Prestación de Servicios</i>	-	-	-	-	-	-
<i>Participaciones</i>	-	-	-	-	-	-
Fondo General de Participaciones	-	-	-	-	-	-
Fondo de Fomento Municipal	-	-	-	-	-	-
Fondo de Fiscalización y Recaudación	-	-	-	-	-	-
Fondo de Compensación	-	-	-	-	-	-
Fondo de Extracción de Hidrocarburos	-	-	-	-	-	-
Impuesto Especial Sobre Producción y Servicios	-	-	-	-	-	-
0.136% de la Recaudación Federal Participable	-	-	-	-	-	-
3.17% Sobre Extracción de Petróleo	-	-	-	-	-	-
Gasolinas y Diésel	-	-	-	-	-	-
Fondo del Impuesto Sobre la Renta	-	-	-	-	-	-
Fondo de Estabilización de los Ingresos de las Ent. Fed.	-	-	-	-	-	-
<i>Incentivos Derivados de la Colaboración Fiscal</i>	-	-	-	-	-	-
Tenencia o Uso de Vehículos	-	-	-	-	-	-
Fondo de Compensación ISAN	-	-	-	-	-	-
Impuesto Sobre Automóviles Nuevos	-	-	-	-	-	-
Fondo de Compensación de Repecos-Intermedios	-	-	-	-	-	-
Otros Incentivos Económicos	-	-	-	-	-	-
<i>Transferencias y Asignaciones</i>	-	-	-	-	-	-
<i>Convenios</i>	-	-	-	-	-	-
Otros Convenios y Subsidios	-	-	-	-	-	-
Otros Ingresos de Libre Disposición	3.938.000	-	3.938.000	2.957.250	2.931.051	(1.006.949)
Participaciones en Ingresos Locales	-	-	-	-	-	-
Otros Ingresos de Libre Disposición	3.938.000	-	3.938.000	2.957.250	2.931.051	(1.006.949)
Total de Ingresos de Libre Disposición	3.938.000	-	3.938.000	2.957.250	2.931.051	(1.006.949)
Ingresos Excedentes de Ingresos de Libre Disposición						
Transferencias Federales Etiquetadas						
<i>Aportaciones</i>	58.472.603	670.818	59.143.421	44.669.072	42.450.372	(16.022.231)
Fondo de Aport. para la Nómina Educativa y Gto. Op.	-	-	-	-	-	-
Fondo de Aportaciones para los Servicios de Salud	-	-	-	-	-	-
Fondo de Aportaciones para la Infraestructura Social	-	-	-	-	-	-
Fondo de Aport. para el Fortalecimiento de los Municipios y de las Demarcaciones Territoriales del Distrito Federal	-	-	-	-	-	-
Fondo de Aportaciones Múltiples	-	-	-	-	-	-
Fondo de Aport. para la Educación Tec. y de Adultos	58.472.603	670.818	59.143.421	44.669.072	42.450.372	(16.022.231)
Fondo de Aportaciones para la Seguridad Pública de los Estados y del Distrito Federal	-	-	-	-	-	-
Fondo de Aportaciones para el Fortalecimiento de las Entidades Federativas	-	-	-	-	-	-
<i>Convenios</i>	8.249.994	1.400.000	9.649.994	6.098.796	6.098.796	(2.151.198)
Convenios de Protección Social en Salud	-	-	-	-	-	-
Convenios de Descentralización	-	-	-	-	-	-
Convenios de Reasignación	-	-	-	-	-	-
Otros Convenios y Subsidios	8.249.994	1.400.000	9.649.994	6.098.796	6.098.796	(2.151.198)
<i>Fondos Distintos de Aportaciones</i>	-	-	-	-	-	-
Fondo para Entidades Federativas y Municipios Productores de Hidrocarburos	-	-	-	-	-	-
Fondo Minero	-	-	-	-	-	-
<i>Transferencias, Asignaciones, Subsidios y Subvenciones, y Pensiones y Jubilaciones</i>	-	-	-	-	-	-
<i>Otras Transferencias Federales Etiquetadas</i>	-	-	-	-	-	-
Total de Transferencias Federales Etiquetadas	66.722.597	2.070.818	68.793.415	50.767.868	48.549.168	(18.173.429)
Ingresos Derivados de Financiamientos						
<i>Ingresos Derivados de Financiamientos</i>	-	-	-	-	-	-
Total de Ingresos	70.660.597	2.070.818	72.731.415	53.725.118	51.480.219	(19.180.378)
Datos Informativos						
1. Ingresos Derivados de Financiamientos con Fuente de Pago de Ingresos de Libre Disposición	-	-	-	-	-	-
2. Ingresos Derivados de Financiamientos con Fuente de Pago de Transferencias Federales Etiquetadas	-	-	-	-	-	-
3. Ingresos Derivados de Financiamientos	-	-	-	-	-	-

Concepto	Egresos					Subejercicio 6 = (3 - 4)
	Aprobado	Ampliaciones/ (Reducciones)	Modificado	Devengado	Pagado	
	1	2	3 = (1 + 2)	4	5	
Servicios Personales	43.783.927	670.818	44.454.745	28.857.085	28.168.599	15.597.660
Remuneraciones al Personal de Carácter Permanente	15.624.446	374.546	15.998.992	11.573.695	11.573.695	4.425.297
Remuneraciones al Personal de Carácter Transitorio	1.457.327	-	1.457.327	961.573	961.573	495.754
Remuneraciones Adicionales y Especiales	3.512.392	526.401	4.038.792	611.035	611.035	3.427.757
Seguridad Social	5.071.743	(662.734)	4.409.009	2.859.950	2.639.464	1.549.059
Otras Prestaciones Sociales y Económicas	18.118.020	432.605	18.550.625	12.850.831	12.382.831	5.699.794
Previsiones	-	-	-	-	-	-
Pago de Estimulos a Servidores Públicos	-	-	-	-	-	-
Materiales y Suministros	2.840.440	-	2.840.440	1.834.661	1.834.661	1.005.779
Materiales de Admón. Emisión de Doctos. y Artículos Oficiales	1.341.940	(41.155)	1.300.785	979.467	979.467	321.318
Alimentos y Utensilios	120.000	-	120.000	73.916	73.916	46.084
Materias Primas y Materiales de Producción y Comercialización	-	-	-	-	-	-
Materiales y Artículos de Construcción y de Reparación	220.000	(80.000)	140.000	69.398	69.398	70.602
Productos Químicos, Farmacéuticos y de Laboratorio	-	-	-	-	-	-
Combustibles, Lubricantes y Aditivos	700.000	150.000	850.000	502.527	502.527	347.473
Vestuario, Blancos, Prendas de Protección y Artículos Deportivos	204.500	-	204.500	48.138	48.138	156.362
Materiales y Suministros Para Seguridad	-	-	-	-	-	-
Herramientas, Refacciones y Accesorios Menores	254.000	(28.845)	225.155	161.214	161.214	63.941
Servicios Generales	12.105.288	-	12.105.288	7.182.933	7.078.998	4.922.355
Servicios Básicos	792.562	-	792.562	528.530	519.974	264.032
Servicios de Arrendamiento	2.684.784	(166.299)	2.518.485	1.717.034	1.717.034	801.451
Servicios Profesionales, Científicos, Técnicos y Otros Servicios	3.988.202	228.960	4.217.162	2.768.271	2.721.519	1.448.891
Servicios Financieros, Bancarios y Comerciales	130.000	944	130.944	106.784	98.661	24.160
Servicios de Instalación, Reparación, Mantto. y Conservación	2.630.872	(63.605)	2.567.267	1.318.010	1.280.926	1.249.257
Servicios de Comunicación Social y Publicidad	31.320	-	31.320	-	-	31.320
Servicios de Traslado y Viáticos	1.344.000	-	1.344.000	579.067	579.067	764.933
Servicios Oficiales	361.976	-	361.976	95.247	95.247	266.729
Otros Servicios Generales	141.572	-	141.572	69.990	66.570	71.582
Transferencias, Asignaciones, Subsidios y Otras Ayudas	11.930.942	(1.400.000)	10.530.942	6.669.074	6.667.444	3.861.868
Transferencias Internas y Asignaciones al Sector Público	-	-	-	-	-	-
Transferencias al Resto del Sector Público	-	-	-	-	-	-
Subsidios y Subvenciones	-	-	-	-	-	-
Ayudas Sociales	11.930.942	(1.400.000)	10.530.942	6.669.074	6.667.444	3.861.868
Pensiones y Jubilaciones	-	-	-	-	-	-
Transferencias a Fideicomisos, Mandatos y Otros Análogos	-	-	-	-	-	-
Transferencias a la Seguridad Social	-	-	-	-	-	-
Donativos	-	-	-	-	-	-
Transferencias al Exterior	-	-	-	-	-	-
Bienes Muebles, Inmuebles e Intangibles	-	-	-	-	-	-
Mobiliario y Equipo de Administración	-	-	-	-	-	-
Mobiliario y Equipo Educativo y Recreativo	-	-	-	-	-	-
Equipo e Instrumental Médico y de Laboratorio	-	-	-	-	-	-
Vehículos y Equipo de Transporte	-	-	-	-	-	-
Equipo de Defensa y Seguridad	-	-	-	-	-	-
Maquinaria, Otros Equipos y Herramientas	-	-	-	-	-	-
Activos Biológicos	-	-	-	-	-	-
Bienes Inmuebles	-	-	-	-	-	-
Activos Intangibles	-	-	-	-	-	-
Inversión Pública	-	-	-	-	-	-
Obra Pública en Bienes de Dominio Público	-	-	-	-	-	-
Obra Pública en Bienes Propios	-	-	-	-	-	-
Proyectos Productivos y Acciones de Fomento	-	-	-	-	-	-
Inversiones Financieras y Otras Provisiones	-	-	-	-	-	-
Inversiones Para el Fomento de Actividades Productivas	-	-	-	-	-	-
Acciones y Participaciones de Capital	-	-	-	-	-	-
Compra de Títulos y Valores	-	-	-	-	-	-
Concesión de Préstamos	-	-	-	-	-	-
Inversiones en Fideicomisos, Mandatos y Otros Análogos	-	-	-	-	-	-
Otras Inversiones Financieras	-	-	-	-	-	-
Provisiones para Contingencias y Otras Erogaciones Especiales	-	-	-	-	-	-
Participaciones y Aportaciones	-	-	-	-	-	-
Participaciones	-	-	-	-	-	-
Aportaciones	-	-	-	-	-	-
Convenios	-	-	-	-	-	-
Deuda Pública	-	-	-	-	-	-
Amortización de la Deuda Pública	-	-	-	-	-	-
Intereses de la Deuda Pública	-	-	-	-	-	-
Comisiones de la Deuda Pública	-	-	-	-	-	-
Gastos de la Deuda Pública	-	-	-	-	-	-
Costo por Coberturas	-	-	-	-	-	-
Apoyos Financieros	-	-	-	-	-	-
Adeudos de Ejercicios Fiscales Anteriores (Adefas)	-	-	-	-	-	-
Total del Gasto	70.660.597	(729.182)	69.931.415	44.543.753	43.749.702	25.387.662

Concepto	Egresos					Subejercicio
	Aprobado	Ampliaciones / (Reducciones)	Modificado	Devengado	Pagado	
Gasto No Etiquetado	3.938.000	0	3.938.000	2.013.679	2.007.931	1.924.321
Servicios Personales	3.608.612	0	3.608.612	1.873.148	1.870.821	1.735.464
Remuneraciones al Personal de Carácter Permanente	1.784.263	221.189	2.005.451	1.113.380	1.113.380	892.072
Remuneraciones al Personal de Carácter Transitorio	445.307	-	445.307	312.718	312.718	132.588
Remuneraciones Adicionales y Especiales	484.556	(100.251)	384.305	9.110	9.110	375.195
Seguridad Social	101.127	4.800	105.927	30.654	28.326	75.273
Otras Prestaciones Sociales y Económicas	793.360	(125.737)	667.622	407.287	407.287	260.336
Previsiones	-	-	-	-	-	-
Pago de Estímulos a Servidores Públicos	-	-	-	-	-	-
Materiales y Suministros	120.000	-	120.000	73.916	73.916	46.084
Materiales de Admón., Emisión de Doctos. y Art. Oficiales	-	-	-	-	-	-
Alimentos y Utensilios	120.000	-	120.000	73.916	73.916	46.084
Materias Primas y Materiales de Prod. y Comercialización	-	-	-	-	-	-
Materiales y Artículos de Construcción y de Reparación	-	-	-	-	-	-
Productos Químicos, Farmacéuticos y de Laboratorio	-	-	-	-	-	-
Combustibles, Lubricantes y Aditivos	-	-	-	-	-	-
Vestuario, Blancos, Prendas de Protección y Art. Deportivos	-	-	-	-	-	-
Materiales y Suministros Para Seguridad	-	-	-	-	-	-
Herramientas, Refacciones y Accesorios Menores	-	-	-	-	-	-
Servicios Generales	209.388	-	209.388	66.615	63.195	142.773
Servicios Básicos	6.000	-	6.000	1.560	1.560	4.440
Servicios de Arrendamiento	83.520	-	83.520	20.880	20.880	62.640
Servicios Profesionales, Científicos, Técnicos y Otros Serv.	15.000	-	15.000	6.856	6.856	8.144
Servicios Financieros, Bancarios y Comerciales	-	-	-	-	-	-
Servicios de Instalación, Reparación, Mantto. y Conservación	-	-	-	-	-	-
Servicios de Comunicación Social y Publicidad	31.320	-	31.320	-	-	31.320
Servicios de Traslado y Viáticos	-	-	-	-	-	-
Servicios Oficiales	11.976	-	11.976	7.142	7.142	4.834
Otros Servicios Generales	61.572	-	61.572	30.177	26.757	31.395
Transferencias, Asignaciones, Subsidios y Otras Ayudas	-	-	-	-	-	-
Transferencias Internas y Asignaciones al Sector Público	-	-	-	-	-	-
Transferencias al Resto del Sector Público	-	-	-	-	-	-
Subsidios y Subvenciones	-	-	-	-	-	-
Ayudas Sociales	-	-	-	-	-	-
Pensiones y Jubilaciones	-	-	-	-	-	-
Transferencias a Fideicomisos, Mandatos y Otros Análogos	-	-	-	-	-	-
Transferencias a la Seguridad Social	-	-	-	-	-	-
Donativos	-	-	-	-	-	-
Transferencias al Exterior	-	-	-	-	-	-
Bienes Muebles, Inmuebles e Intangibles	-	-	-	-	-	-
Mobiliario y Equipo de Administración	-	-	-	-	-	-
Mobiliario y Equipo Educativo y Recreativo	-	-	-	-	-	-
Equipo e Instrumental Médico y de Laboratorio	-	-	-	-	-	-
Vehículos y Equipo de Transporte	-	-	-	-	-	-
Equipo de Defensa y Seguridad	-	-	-	-	-	-
Maquinaria, Otros Equipos y Herramientas	-	-	-	-	-	-
Activos Biológicos	-	-	-	-	-	-
Bienes Inmuebles	-	-	-	-	-	-
Activos Intangibles	-	-	-	-	-	-
Inversión Pública	-	-	-	-	-	-
Obra Pública en Bienes de Dominio Público	-	-	-	-	-	-
Obra Pública en Bienes Propios	-	-	-	-	-	-
Proyectos Productivos y Acciones de Fomento	-	-	-	-	-	-
Inversiones Financieras y Otras Provisiones	-	-	-	-	-	-
Inversiones Para el Fomento de Actividades Productivas	-	-	-	-	-	-
Acciones y Participaciones de Capital	-	-	-	-	-	-
Compra de Títulos y Valores	-	-	-	-	-	-
Concesión de Préstamos	-	-	-	-	-	-
Inversiones en Fideicomisos, Mandatos y Otros Análogos	-	-	-	-	-	-
Fideicomiso de Desastres Naturales (Informativo)	-	-	-	-	-	-
Otras Inversiones Financieras	-	-	-	-	-	-
Provisiones para Contingencias y Otras Erogaciones Especiales	-	-	-	-	-	-
Participaciones y Aportaciones	-	-	-	-	-	-
Participaciones	-	-	-	-	-	-
Aportaciones	-	-	-	-	-	-
Convenios	-	-	-	-	-	-
Deuda Pública	-	-	-	-	-	-
Amortización de la Deuda Pública	-	-	-	-	-	-
Intereses de la Deuda Pública	-	-	-	-	-	-
Comisiones de la Deuda Pública	-	-	-	-	-	-
Gastos de la Deuda Pública	-	-	-	-	-	-
Costo por Coberturas	-	-	-	-	-	-
Apoyos Financieros	-	-	-	-	-	-
Adeudos de Ejercicios Fiscales Anteriores (Adefas)	-	-	-	-	-	-

Concepto	Egresos					Subejercicio
	Aprobado	Ampliaciones / (Reducciones)	Modificado	Devengado	Pagado	
Gasto Etiquetado	66.722.597	(729.182)	65.993.415	42.530.074	41.741.771	23.463.341
Servicios Personales	40.175.315	670.818	40.846.133	26.983.937	26.297.778	13.862.196
Remuneraciones al Personal de Carácter Permanente	13.840.183	153.358	13.993.541	10.460.315	10.460.315	3.533.225
Remuneraciones al Personal de Carácter Transitorio	1.012.021	-	1.012.021	648.855	648.855	363.165
Remuneraciones Adicionales y Especiales	3.027.836	626.652	3.654.487	601.925	601.925	3.052.562
Seguridad Social	4.970.616	(667.534)	4.303.082	2.829.296	2.611.137	1.473.786
Otras Prestaciones Sociales y Económicas	17.324.660	558.342	17.883.002	12.443.544	11.975.544	5.439.458
Previsiones	-	-	-	-	-	-
Pago de Estímulos a Servidores Públicos	-	-	-	-	-	-
Materiales y Suministros	2.720.440	-	2.720.440	1.760.746	1.760.746	959.694
Materiales de Admón., Emisión de Doctos. y Art. Oficiales	1.341.940	(41.155)	1.300.785	979.467	979.467	321.318
Alimentos y Utensilios	-	-	-	-	-	-
Materias Primas y Materiales de Prod. y Comercialización	-	-	-	-	-	-
Materiales y Artículos de Construcción y de Reparación	220.000	(80.000)	140.000	69.398	69.398	70.602
Productos Químicos, Farmacéuticos y de Laboratorio	-	-	-	-	-	-
Combustibles, Lubricantes y Aditivos	700.000	150.000	850.000	502.527	502.527	347.473
Vestuario, Blancos, Prendas de Protección y Art. Deportivos	204.500	-	204.500	48.138	48.138	156.362
Materiales y Suministros Para Seguridad	-	-	-	-	-	-
Herramientas, Refacciones y Accesorios Menores	254.000	(28.845)	225.155	161.214	161.214	63.941
Servicios Generales	11.895.900	-	11.895.900	7.116.318	7.015.803	4.779.582
Servicios Básicos	786.562	-	786.562	526.970	518.414	259.592
Servicios de Arrendamiento	2.601.264	(166.299)	2.434.965	1.696.154	1.696.154	738.811
Servicios Profesionales, Científicos, Técnicos y Otros Serv.	3.973.202	228.960	4.202.162	2.761.415	2.714.663	1.440.747
Servicios Financieros, Bancarios y Comerciales	130.000	944	130.944	106.784	98.661	24.160
Servicios de Instalación, Reparación, Mantto. y Conservación	2.630.872	(63.605)	2.567.267	1.318.010	1.280.926	1.249.257
Servicios de Comunicación Social y Publicidad	-	-	-	-	-	-
Servicios de Traslado y Viáticos	1.344.000	-	1.344.000	579.067	579.067	764.933
Servicios Oficiales	350.000	-	350.000	88.105	88.105	261.895
Otros Servicios Generales	80.000	-	80.000	39.813	39.813	40.187
Transferencias, Asignaciones, Subsidios y Otras Ayudas	11.930.942	(1.400.000)	10.530.942	6.669.074	6.667.444	3.861.868
Transferencias Internas y Asignaciones al Sector Público	-	-	-	-	-	-
Transferencias al Resto del Sector Público	-	-	-	-	-	-
Subsidios y Subvenciones	-	-	-	-	-	-
Ayudas Sociales	11.930.942	(1.400.000)	10.530.942	6.669.074	6.667.444	3.861.868
Peniones y Jubilaciones	-	-	-	-	-	-
Transferencias a Fideicomisos, Mandatos y Otros Análogos	-	-	-	-	-	-
Transferencias a la Seguridad Social	-	-	-	-	-	-
Donativos	-	-	-	-	-	-
Transferencias al Exterior	-	-	-	-	-	-
Bienes Muebles, Inmuebles e Intangibles	-	-	-	-	-	-
Mobiliario y Equipo de Administración	-	-	-	-	-	-
Mobiliario y Equipo Educativo y Recreativo	-	-	-	-	-	-
Equipo e Instrumental Médico y de Laboratorio	-	-	-	-	-	-
Vehículos y Equipo de Transporte	-	-	-	-	-	-
Equipo de Defensa y Seguridad	-	-	-	-	-	-
Maquinaria, Otros Equipos y Herramientas	-	-	-	-	-	-
Activos Biológicos	-	-	-	-	-	-
Bienes Inmuebles	-	-	-	-	-	-
Activos Intangibles	-	-	-	-	-	-
Inversión Pública	-	-	-	-	-	-
Obra Pública en Bienes de Dominio Público	-	-	-	-	-	-
Obra Pública en Bienes Propios	-	-	-	-	-	-
Proyectos Productivos y Acciones de Fomento	-	-	-	-	-	-
Inversiones Financieras y Otras Provisiones	-	-	-	-	-	-
Inversiones Para el Fomento de Actividades Productivas	-	-	-	-	-	-
Acciones y Participaciones de Capital	-	-	-	-	-	-
Compra de Títulos y Valores	-	-	-	-	-	-
Concesión de Préstamos	-	-	-	-	-	-
Inversiones en Fideicomisos, Mandatos y Otros Análogos	-	-	-	-	-	-
Fideicomiso de Desastres Naturales (Informativo)	-	-	-	-	-	-
Otras Inversiones Financieras	-	-	-	-	-	-
Provisiones para Contingencias y Otras Erogaciones Especiales	-	-	-	-	-	-
Participaciones y Aportaciones	-	-	-	-	-	-
Participaciones	-	-	-	-	-	-
Aportaciones	-	-	-	-	-	-
Convenios	-	-	-	-	-	-
Deuda Pública	-	-	-	-	-	-
Amortización de la Deuda Pública	-	-	-	-	-	-
Intereses de la Deuda Pública	-	-	-	-	-	-
Comisiones de la Deuda Pública	-	-	-	-	-	-
Gastos de la Deuda Pública	-	-	-	-	-	-
Costo por Coberturas	-	-	-	-	-	-
Apoyos Financieros	-	-	-	-	-	-
Adeudos de Ejercicios Fiscales Anteriores (Adefas)	-	-	-	-	-	-
Total de Egresos	70.660.597	(729.182)	69.931.415	44.543.753	43.749.702	25.387.662



Concepto	Egresos					Subejercicio 6 = (3 - 4)
	Aprobado	Ampliaciones/ (Reducciones)	Modificado	Devengado	Pagado	
	1	2	3 = (1 + 2)	4	5	
Jefatura de la Oficina de la Gobernatura del Estado	-	-	-	-	-	-
Secretaría de Gobierno	-	-	-	-	-	-
Secretaría de Hacienda	-	-	-	-	-	-
Secretaría de Desarrollo Económico y del Trabajo	-	-	-	-	-	-
Secretaría de Desarrollo Agropecuario	-	-	-	-	-	-
Secretaría de Obras Públicas	-	-	-	-	-	-
Secretaría de Educación	-	-	-	-	-	-
Secretaría de Salud	-	-	-	-	-	-
Secretaría de Administración	-	-	-	-	-	-
Secretaría de la Contraloría	-	-	-	-	-	-
Secretaría de Turismo y Cultura	-	-	-	-	-	-
Secretaría de Desarrollo Social	-	-	-	-	-	-
Secretaría de Desarrollo Sustentable	-	-	-	-	-	-
Secretaría de Movilidad y Transporte	-	-	-	-	-	-
Comisión Estatal de Seguridad Pública	-	-	-	-	-	-
Consejería Jurídica	-	-	-	-	-	-
Gastos Institucionales	-	-	-	-	-	-
Total del Gasto	-	-	-	-	-	-

Instituto Estatal de Educación para Adultos
Estado Analítico del Ejercicio del Presupuesto de Egresos
Clasificación Administrativa
Del 1 de enero al 30 de septiembre de 2019

Concepto	Egresos					Subejercicio 6 = (3 - 4)
	Aprobado	Ampliaciones/ (Reducciones)	Modificado	Devengado	Pagado	
	1	2	3 = (1 + 2)	4	5	
Poder Ejecutivo	-	-	-	-	-	-
Poder Legislativo	-	-	-	-	-	-
Poder Judicial	-	-	-	-	-	-
Organismos Autónomos	-	-	-	-	-	-
Poder Ejecutivo de los Municipios	-	-	-	-	-	-
Total del Gasto	-	-	-	-	-	-

Sector Paraestatal del Gobierno del Estado de Morelos
Estado Analítico del Ejercicio del Presupuesto de Egresos
Clasificación Administrativa
Del 1 de enero al 30 de septiembre de 2019

Concepto	Egresos					Subejercicio 6 = (3 - 4)
	Aprobado	Ampliaciones/ (Reducciones)	Modificado	Devengado	Pagado	
	1	2	3 = (1 + 2)	4	5	
Entidades Paraestatales y Fideicomisos No Empresariales y No Financieros	70.660.597	(729.182)	69.931.415	44.543.753	43.749.702	25.387.662
Instituciones Públicas de la Seguridad Social	-	-	-	-	-	-
Entidades Paraestatales Empresariales No Financieras con Participación Estatal Mayoritaria	-	-	-	-	-	-
Fideicomisos Empresariales No Financieros con Participación Estatal Mayoritaria	-	-	-	-	-	-
Entidades Paraestatales Empresariales Financieras Monetarias con Participación Estatal Mayoritaria	-	-	-	-	-	-
Entidades Paraestatales Empresariales Financieras No Monetarias con Participación Estatal Mayoritaria	-	-	-	-	-	-
Fideicomisos Financieros Públicos con Participación Estatal Mayoritaria	-	-	-	-	-	-
Total del Gasto	70.660.597	(729.182)	69.931.415	44.543.753	43.749.702	25.387.662

Concepto	Egresos					Subejercicio
	Aprobado	Ampliaciones/ (Reducciones)	Modificado	Devengado	Pagado	
Gasto No Etiquetado	3.938.000	-	3.938.000	2.013.679	2.007.931	1.924.321
Jefatura de la Oficina de la Gobernatura del Estado	-	-	-	-	-	-
Secretaría de Gobierno	-	-	-	-	-	-
Secretaría de Hacienda	-	-	-	-	-	-
Secretaría de Desarrollo Económico y del Trabajo	-	-	-	-	-	-
Secretaría de Desarrollo Agropecuario	-	-	-	-	-	-
Secretaría de Obras Públicas	-	-	-	-	-	-
Secretaría de Educación	-	-	-	-	-	-
Secretaría de Salud	-	-	-	-	-	-
Secretaría de Administración	-	-	-	-	-	-
Secretaría de la Contraloría	-	-	-	-	-	-
Secretaría de Turismo y Cultura	-	-	-	-	-	-
Secretaría de Desarrollo Social	-	-	-	-	-	-
Secretaría de Desarrollo Sustentable	-	-	-	-	-	-
Secretaría de Movilidad y Transporte	-	-	-	-	-	-
Comisión Estatal de Seguridad Pública	-	-	-	-	-	-
Consejería Jurídica	-	-	-	-	-	-
Gastos Institucionales	-	-	-	-	-	-
Poder Legislativo	-	-	-	-	-	-
Poder Judicial	-	-	-	-	-	-
Organismos Autónomos	-	-	-	-	-	-
Entidades Paraestatales y Fideicomisos No Empresariales y No Financieros	3.938.000	-	3.938.000	2.013.679	2.007.931	1.924.321
Fideicomisos Empresariales No Financieros con Participación Estatal Mayoritaria	-	-	-	-	-	-
Poder Ejecutivo de los Municipios	-	-	-	-	-	-
Gasto Etiquetado	66.722.597	(729.182)	65.993.415	42.530.074	41.741.771	23.463.341
Jefatura de la Oficina de la Gobernatura del Estado	-	-	-	-	-	-
Secretaría de Gobierno	-	-	-	-	-	-
Secretaría de Hacienda	-	-	-	-	-	-
Secretaría de Desarrollo Económico y del Trabajo	-	-	-	-	-	-
Secretaría de Desarrollo Agropecuario	-	-	-	-	-	-
Secretaría de Obras Públicas	-	-	-	-	-	-
Secretaría de Educación	-	-	-	-	-	-
Secretaría de Salud	-	-	-	-	-	-
Secretaría de Administración	-	-	-	-	-	-
Secretaría de la Contraloría	-	-	-	-	-	-
Secretaría de Turismo y Cultura	-	-	-	-	-	-
Secretaría de Desarrollo Social	-	-	-	-	-	-
Secretaría de Desarrollo Sustentable	-	-	-	-	-	-
Secretaría de Movilidad y Transporte	-	-	-	-	-	-
Comisión Estatal de Seguridad Pública	-	-	-	-	-	-
Consejería Jurídica	-	-	-	-	-	-
Gastos Institucionales	-	-	-	-	-	-
Poder Legislativo	-	-	-	-	-	-
Poder Judicial	-	-	-	-	-	-
Organismos Autónomos	-	-	-	-	-	-
Entidades Paraestatales y Fideicomisos No Empresariales y No Financieros	66.722.597	(729.182)	65.993.415	42.530.074	41.741.771	23.463.341
Fideicomisos Empresariales No Financieros con Participación Estatal Mayoritaria	-	-	-	-	-	-
Poder Ejecutivo de los Municipios	-	-	-	-	-	-
Total de Egresos	70.660.597	(729.182)	69.931.415	44.543.753	43.749.702	25.387.662

Concepto	Egresos					Subejercicio
	Aprobado	Ampliaciones/ (Reducciones)	Modificado	Devengado	Pagado	
	1	2	3 = (1 + 2)	4	5	
Gobierno	-	-	-	-	-	-
Legislación	-	-	-	-	-	-
Justicia	-	-	-	-	-	-
Coordinación de la Política de Gobierno	-	-	-	-	-	-
Relaciones Exteriores	-	-	-	-	-	-
Asuntos Financieros y Hacendarios	-	-	-	-	-	-
Seguridad Nacional	-	-	-	-	-	-
Asuntos de Orden Público y de Seguridad Interior	-	-	-	-	-	-
Otros Servicios Generales	-	-	-	-	-	-
Desarrollo Social	70.660.597	(729.182)	69.931.415	44.543.753	43.749.702	25.387.662
Protección Ambiental	-	-	-	-	-	-
Vivienda y Servicios a la Comunidad	-	-	-	-	-	-
Salud	-	-	-	-	-	-
Recreación, Cultura y Otras Manifestaciones Sociales	-	-	-	-	-	-
Educación	70.660.597	(729.182)	69.931.415	44.543.753	43.749.702	25.387.662
Protección Social	-	-	-	-	-	-
Otros Asuntos Sociales	-	-	-	-	-	-
Desarrollo Económico	-	-	-	-	-	-
Asuntos Económicos, Comerciales y Laborales en General	-	-	-	-	-	-
Agropecuaria, Silvicultura, Pesca y Caza	-	-	-	-	-	-
Combustibles y Energía	-	-	-	-	-	-
Minería, Manufacturas y Construcción	-	-	-	-	-	-
Transporte	-	-	-	-	-	-
Comunicaciones	-	-	-	-	-	-
Turismo	-	-	-	-	-	-
Ciencia, Tecnología e Innovación	-	-	-	-	-	-
Otras Industrias y Otros Asuntos Económicos	-	-	-	-	-	-
Otras no Clasificadas en Funciones Anteriores	-	-	-	-	-	-
Transacciones de la Deuda Pública / Costo Financiero de la Deuda	-	-	-	-	-	-
Transferencias, Participaciones y Aportaciones entre Diferentes Niveles y Ordenes de Gobierno	-	-	-	-	-	-
Saneamiento del Sistema Financiero	-	-	-	-	-	-
Adeudos de Ejercicios Fiscales Anteriores	-	-	-	-	-	-
Total del Gasto	70.660.597	(729.182)	69.931.415	44.543.753	43.749.702	25.387.662

Concepto	Egresos					Subejercicio
	Aprobado	Ampliaciones/ (Reducciones)	Modificado	Devengado	Pagado	
Gasto No Etiquetado	3.938.000	-	3.938.000	2.013.679	2.007.931	1.924.321
<i>Gobierno</i>	-	-	-	-	-	-
Legislación	-	-	-	-	-	-
Justicia	-	-	-	-	-	-
Coordinación de la Política de Gobierno	-	-	-	-	-	-
Relaciones Exteriores	-	-	-	-	-	-
Asuntos Financieros y Hacendarios	-	-	-	-	-	-
Seguridad Nacional	-	-	-	-	-	-
Asuntos de Orden Público y de Seguridad Interior	-	-	-	-	-	-
Otros Servicios Generales	-	-	-	-	-	-
<i>Desarrollo Social</i>	3.938.000	-	3.938.000	2.013.679	2.007.931	1.924.321
Protección Ambiental	-	-	-	-	-	-
Vivienda y Servicios a la Comunidad	-	-	-	-	-	-
Salud	-	-	-	-	-	-
Recreación, Cultura y Otras Manifestaciones Sociales	-	-	-	-	-	-
Educación	3.938.000	-	3.938.000	2.013.679	2.007.931	1.924.321
Protección Social	-	-	-	-	-	-
Otros Asuntos Sociales	-	-	-	-	-	-
<i>Desarrollo Económico</i>	-	-	-	-	-	-
Asuntos Económicos, Comerciales y Laborales en Gral.	-	-	-	-	-	-
Agropecuaria, Silvicultura, Pesca y Caza	-	-	-	-	-	-
Combustibles y Energía	-	-	-	-	-	-
Minería, Manufacturas y Construcción	-	-	-	-	-	-
Transporte	-	-	-	-	-	-
Comunicaciones	-	-	-	-	-	-
Turismo	-	-	-	-	-	-
Ciencia, Tecnología e Innovación	-	-	-	-	-	-
Otras Industrias y Otros Asuntos Económicos	-	-	-	-	-	-
<i>Otras no Clasificadas en Funciones Anteriores</i>	-	-	-	-	-	-
Transacciones de la Deuda Pública / Costo Financiero de la Deuda	-	-	-	-	-	-
Transferencias, Participaciones y Aportaciones entre Diferentes Niveles y Ordenes de Gobierno	-	-	-	-	-	-
Saneamiento del Sistema Financiero	-	-	-	-	-	-
Adeudos de Ejercicios Fiscales Anteriores	-	-	-	-	-	-
Gasto Etiquetado	66.722.597	(729.182)	65.993.415	42.530.074	41.741.771	23.463.341
<i>Gobierno</i>	-	-	-	-	-	-
Legislación	-	-	-	-	-	-
Justicia	-	-	-	-	-	-
Coordinación de la Política de Gobierno	-	-	-	-	-	-
Relaciones Exteriores	-	-	-	-	-	-
Asuntos Financieros y Hacendarios	-	-	-	-	-	-
Seguridad Nacional	-	-	-	-	-	-
Asuntos de Orden Público y de Seguridad Interior	-	-	-	-	-	-
Otros Servicios Generales	-	-	-	-	-	-
<i>Desarrollo Social</i>	66.722.597	(729.182)	65.993.415	42.530.074	41.741.771	23.463.341
Protección Ambiental	-	-	-	-	-	-
Vivienda y Servicios a la Comunidad	-	-	-	-	-	-
Salud	-	-	-	-	-	-
Recreación, Cultura y Otras Manifestaciones Sociales	-	-	-	-	-	-
Educación	66.722.597	(729.182)	65.993.415	42.530.074	41.741.771	23.463.341
Protección Social	-	-	-	-	-	-
Otros Asuntos Sociales	-	-	-	-	-	-
<i>Desarrollo Económico</i>	-	-	-	-	-	-
Asuntos Económicos, Comerciales y Laborales en Gral.	-	-	-	-	-	-
Agropecuaria, Silvicultura, Pesca y Caza	-	-	-	-	-	-
Combustibles y Energía	-	-	-	-	-	-
Minería, Manufacturas y Construcción	-	-	-	-	-	-
Transporte	-	-	-	-	-	-
Comunicaciones	-	-	-	-	-	-
Turismo	-	-	-	-	-	-
Ciencia, Tecnología e Innovación	-	-	-	-	-	-
Otras Industrias y Otros Asuntos Económicos	-	-	-	-	-	-
<i>Otras no Clasificadas en Funciones Anteriores</i>	-	-	-	-	-	-
Transacciones de la Deuda Pública / Costo Financiero de la Deuda	-	-	-	-	-	-
Transferencias, Participaciones y Aportaciones entre Diferentes Niveles y Ordenes de Gobierno	-	-	-	-	-	-
Saneamiento del Sistema Financiero	-	-	-	-	-	-
Adeudos de Ejercicios Fiscales Anteriores	-	-	-	-	-	-
Total del Egresos	70.660.597	(729.182)	69.931.415	44.543.753	43.749.702	25.387.662

Concepto	Egresos					Subejercicio
	Aprobado	Ampliaciones/ (Reducciones)	Modificado	Devengado	Pagado	
Gasto No Etiquetado	3.608.612	-	3.608.612	1.873.148	1.870.821	1.735.464
<i>Personal Administrativo y de Servicio Público</i>	3.608.612	-	3.608.612	1.873.148	1.870.821	1.735.464
<i>Magisterio</i>	-	-	-	-	-	-
<i>Servicios de Salud</i>	-	-	-	-	-	-
Personal Administrativo	-	-	-	-	-	-
Personal Médico, Paramédico y afín	-	-	-	-	-	-
<i>Seguridad Pública</i>	-	-	-	-	-	-
<i>Gastos Asociados a la Implementación de Nuevas Leyes Fed. o Reformas a las Mismas</i>	-	-	-	-	-	-
Nombre del Programa o Ley 1	-	-	-	-	-	-
Nombre del Programa o Ley 2	-	-	-	-	-	-
<i>Sentencias Laborales Definitivas</i>	-	-	-	-	-	-
Gasto Etiquetado	40.175.315	670.818	40.846.133	26.983.937	26.297.778	13.862.196
<i>Personal Administrativo y de Servicio Público</i>	40.175.315	670.818	40.846.133	26.983.937	26.297.778	13.862.196
<i>Magisterio</i>	-	-	-	-	-	-
<i>Servicios de Salud</i>	-	-	-	-	-	-
Personal Administrativo	-	-	-	-	-	-
Personal Médico, Paramédico y afín	-	-	-	-	-	-
<i>Seguridad Pública</i>	-	-	-	-	-	-
<i>Gastos Asociados a la Implementación de Nuevas Leyes Fed. o Reformas a las Mismas</i>	-	-	-	-	-	-
Nombre del Programa o Ley 1	-	-	-	-	-	-
Nombre del Programa o Ley 2	-	-	-	-	-	-
<i>Sentencias Laborales Definitivas</i>	-	-	-	-	-	-
Total del Gasto en Servicios Personales	43.783.927	670.818	44.454.745	28.857.085	28.168.599	15.597.660

Concepto	Egresos					Subejercicio
	Aprobado 1	Ampliaciones/ (Reducciones) 2	Modificado 3 = (1 + 2)	Devengado 4	Pagado 5	
Gasto Corriente	70.660.597	(729.182)	69.931.415	44.543.753	43.749.702	25.387.662
Gasto de Capital	-	-	-	-	-	-
Amortización de la Deuda y Disminución de Pasivos	-	-	-	-	-	-
Pensiones y Jubilaciones	-	-	-	-	-	-
Participaciones	-	-	-	-	-	-
Total del Gasto	70.660.597	(729.182)	69.931.415	44.543.753	43.749.702	25.387.662

Identificación de Crédito o Instrumento	Devengado	Pagado
Créditos Bancarios		
Total de Intereses de Créditos Bancarios	-	-
Otros Instrumentos de Deuda		
Total de Intereses de Otros Instrumentos de Deuda	-	-
TOTAL	-	-



Información Programática

CUENTA PÚBLICA TERCER TRIMESTRE
INSTITUTO ESTATAL DE EDUCACIÓN PARA
ADULTOS
ENERO - SEPTIEMBRE

2019

Concepto	Egresos					Subejercicio
	Aprobado	Ampliaciones/ (Reducciones)	Modificado	Devengado	Pagado	
	1	2	3 = (1 + 2)	4	5	6 = (3 - 4)
Programas						
<i>Subsidios: Sector Social y Privado o Ent. Federativas y Municipios</i>						
Sujetos a Reglas de Operación	-	-	-	-	-	-
Otros Subsidios	-	-	-	-	-	-
Desempeño de las Funciones	70.660.597	(729.182)	69.931.415	44.543.753	43.749.702	25.387.662
Prestación de Servicios Públicos	70.660.597	(729.182)	69.931.415	44.543.753	43.749.702	25.387.662
Provisión de Bienes Públicos	-	-	-	-	-	-
Planeación, Seguimiento y Evaluación de Políticas Públicas	-	-	-	-	-	-
Promoción y Fomento	-	-	-	-	-	-
Regulación y Supervisión	-	-	-	-	-	-
Funciones de las Fuerzas Armadas (Únicamente Gobierno Federal)	-	-	-	-	-	-
Específicos	-	-	-	-	-	-
Proyectos de Inversión	-	-	-	-	-	-
Administrativos y de Apoyo						
Apoyo al Proceso Presupuestario y para Mejorar la Eficiencia Institucional	-	-	-	-	-	-
Apoyo a la Función Pública y al Mejoramiento de la Gestión	-	-	-	-	-	-
Operaciones Ajenas	-	-	-	-	-	-
Compromisos						
Obligaciones de Cumplimiento de Resolución Jurisdiccional	-	-	-	-	-	-
Desastres Naturales	-	-	-	-	-	-
Obligaciones						
Pensiones y Jubilaciones	-	-	-	-	-	-
Aportaciones a la Seguridad Social	-	-	-	-	-	-
Aportaciones a Fondos de Estabilización	-	-	-	-	-	-
Aportaciones a Fondos de Inversión y Reestructura de Pensiones	-	-	-	-	-	-
Programas de Gasto Federalizado (Gobierno Federal)						
Gasto Federalizado	-	-	-	-	-	-
Participaciones a Entidades Federativas y Municipios						
Costo financiero, deuda o apoyos a deudores y ahorradores de la banca	-	-	-	-	-	-
Adeudos de ejercicios fiscales anteriores						
Adeudos de ejercicios fiscales anteriores	-	-	-	-	-	-
Total del Gasto	70.660.597	(729.182)	69.931.415	44.543.753	43.749.702	25.387.662

Concepto	Estimado	Devengado	Pagado ³
I. Ingresos Presupuestarios (I=1+2)	70.660.597	53.725.118	51.480.219
1. Ingresos del Gobierno de la Entidad Federativa 1	3.938.000	2.957.250	2.931.051
2. Ingresos del Sector Paraestatal 1	66.722.597	50.767.868	48.549.168
II. Egresos Presupuestarios (II=3+4)	70.660.597	44.543.753	43.749.702
3. Egresos del Gobierno de la Entidad Federativa 2	-	-	-
4. Egresos del Sector Paraestatal 2	70.660.597	44.543.753	43.749.702
III. Balance Presupuestario (Superávit o Déficit) (III = I - II)	-	9.181.365	7.730.517

Concepto	Estimado	Devengado	Pagado ³
III. Balance presupuestario (Superávit o Déficit)	-	9.181.365	7.730.517
IV. Intereses, Comisiones y Gastos de la Deuda	-	-	-
V. Balance Primario (Superávit o Déficit) (V= III - IV)	-	9.181.365	7.730.517

Concepto	Estimado	Devengado	Pagado ³
A. Financiamiento	-	-	-
B. Amortización de la deuda	-	-	-
C. Endeudamiento ó desendeudamiento (C = A - B)	-	-	-

1 Los Ingresos que se presentan son los ingresos presupuestarios totales sin incluir los ingresos por financiamientos. Los Ingresos del Gobierno de la Entidad Federativa corresponden a los del Poder Ejecutivo, Legislativo Judicial y Autónomos.

2 Los egresos que se presentan son los egresos presupuestarios totales sin incluir los egresos por amortización. Los egresos del Gobierno de la Entidad Federativa corresponden a los del Poder Ejecutivo, Legislativo, Judicial y Órganos Autónomos.

3 Para Ingresos se reportan los ingresos recaudados; para egresos se reportan los egresos pagados.



Anexos

CUENTA PÚBLICA TERCER TRIMESTRE
INSTITUTO ESTATAL DE EDUCACIÓN
PARA ADULTOS
ENERO - SEPTIEMBRE

2019



MORELOS
2018 - 2024



Instituto Estatal de Infraestructura Educativa

CUENTA PÚBLICA CONSOLIDADA
ENTIDADES PARAESTATALES
ENERO - SEPTIEMBRE

2019



Introducción

FECHA DE CREACION.

El Instituto Estatal de Infraestructura Educativa de Morelos (I.N.E.I.E.M.), es un Organismo Público Descentralizado del Gobierno del Estado de Morelos, con personalidad jurídica y patrimonio propio, de acuerdo al Decreto número 427 publicado en el Periódico Oficial “Tierra y Libertad” No. 3940 de fecha 23 de septiembre de 1998, el cual se encuentra sectorizado a la Secretaría de Educación de conformidad con el Periódico Oficial “Tierra y Libertad” No. 5206 de fecha 16 de junio de 2014.

ATRIBUCIONES DEL ORGANISMO

1. Formular, conducir, normar, regular y evaluar las políticas para la aplicación y mejoramiento de la infraestructura educativa en el Estado, con base en las prioridades y objetivo de desarrollo que establezca el programa correspondiente y que apruebe la Junta de Gobierno.

2. Administrar los recursos, organizar, dirigir y llevar a cabo programas estatales para la construcción, equipamiento, mantenimiento y rehabilitación de los espacios educativos.

3. Validar las propuestas de construcción, rehabilitación y mantenimiento de los espacios educativos que le transmita la Secretaría de Bienestar Social y demás instituciones involucradas con base en las políticas para el logro de los objetivos y prioridades de la planeación nacional y a las normas técnico administrativas del Comité Administrador del Programa Federal de Construcción de Escuelas (CAPFCE) a efecto de que cuando se cuente con los recursos autorizados se tenga un programa de obra debidamente priorizado y validado.

4. Ejercer el presupuesto de acuerdo a las indicaciones de la Secretaría de bienestar Social, que el Gobierno Federal asigne a la construcción de la infraestructura educativa de la Entidad, así como las aportaciones que para el mismo objeto efectúe el Gobierno del Estado, sus ayuntamientos, los sectores social, privado y demás ingresos que obtengan por cualquier otro concepto, atendiendo a criterios de necesidad, equidad, racionalidad y eficiencia.

5. Proporcionar toda clase de asesoría técnica en forma permanente y progresiva, para que las administraciones municipales se fortalezcan y consoliden su participación en la planeación, programación, ejecución y supervisión de la construcción de sus propios espacios educativos, en el nivel de educación básico.

6. Promover acciones para que las administraciones municipales establezcan una unidad técnica dedicada a la ejecución de la obra educativa.

7. Alentar la participación social organizada de las comunidades, en la definición de las características de sus espacios educativos del nivel básico, así como en la supervisión de los recursos destinados a su construcción.

8. Las demás que sean necesarias para el cumplimiento de su objeto y que le señale el Ejecutivo Estatal a través de la Secretaría de Bienestar Social así como las demás que le confieran este Decreto y otras disposiciones normativas aplicables.



Información Contable

Concepto	2019	2018	Concepto	2019	2018
INGRESOS Y OTROS BENEFICIOS			GASTOS Y OTRAS PÉRDIDAS		
<i>Ingresos de la Gestión</i>			<i>Gastos de Funcionamiento</i>	18,634,006	29,288,070
Impuestos	-	5,187,896	Servicios Personales	15,294,055	23,497,666
Cuotas y Aportaciones de Seguridad Social	-	-	Materiales y Suministros	2,503,627	3,433,966
Contribuciones de Mejoras	-	5,187,896	Servicios Generales	836,324	2,356,438
Derechos	-	-	<i>Transferencias, Asignaciones, Subsidios y Otras Ayudas</i>	1,949,965	-
Productos	-	-	Transferencias Internas y Asignaciones al Sector Público	-	-
Aprovechamientos	-	-	Transferencias al Resto del Sector Público	-	-
Ingresos por Venta de Bienes y Prestación de Servicios	-	-	Subsidios y Subvenciones	-	-
<i>Participaciones, Aportaciones, Convenios, Incentivos Derivados de la Colaboración Fiscal, Fondos Distintos de Aportaciones, Transferencias, Asignaciones, Subsidios y Subvenciones, y Pensiones y Jubilaciones</i>	29,174,911	44,000,254	Ayudas Sociales	-	-
Participaciones, Aportaciones, Convenios, Incentivos Derivados de la Colaboración Fiscal y Fondos Distintos de Aportaciones	-	-	Pensiones y Jubilaciones	1,949,965	-
Transferencias, Asignaciones, Subsidios y Subvenciones, y Pensiones y Jubilaciones	29,174,911	44,000,254	Transferencias a Fideicomisos, Mandatos y Contratos Análogos	-	-
<i>Otros Ingresos y Beneficios</i>	12,533	107,130	Transferencias a la Seguridad Social	-	-
Ingresos Financieros	-	-	Donativos	-	-
Incremento por Variación de Inventarios	12,219	87,209	Transferencias al Exterior	-	-
Disminución del Exceso de Estimaciones por Pérdida o Deterioro u Obsolescencia	-	-	<i>Participaciones y Aportaciones</i>	-	-
Disminución del Exceso de Provisiones	-	-	Participaciones	-	-
Otros Ingresos y Beneficios Varios	314	19,921	Aportaciones	-	-
Total de Ingresos y Otros Beneficios	29,187,444	49,295,280	Convenios	-	-
			<i>Intereses, Comisiones y Otros Gastos de la Deuda Pública</i>	-	-
			Intereses de la Deuda Pública	-	-
			Comisiones de la Deuda Pública	-	-
			Gastos de la Deuda Pública	-	-
			Costo por Coberturas	-	-
			Apoyos Financieros	-	-
			<i>Otros Gastos y Pérdidas Extraordinarias</i>	9,044,002	-
			Estimaciones, Depreciaciones, Deterioros, Obsolescencia y Amortizaciones	-	-
			Provisiones	-	-
			Disminución de Inventarios	-	-
			Aumento por Insuficiencia de Estimaciones por Pérdida o Deterioro u Obsolescencia	-	-
			Aumento por Insuficiencia de Provisiones	-	-
			Otros Gastos	-	9,044,002
			<i>Inversión Pública</i>	807,312	-
			Inversión Pública no Capitalizable	-	807,312
			Total de Gastos y Otras Pérdidas	20,583,971	39,139,384
			Resultados del Ejercicio (Ahorro/Desahorro)	8,603,473	10,155,896

Bajo protesta de decir verdad declaramos que los Estados Financieros y sus Notas son razonablemente correctos y responsabilidad del emisor.

CONCEPTO	Año		CONCEPTO	Año	
	2019	2018		2019	2018
ACTIVO			PASIVO		
<i>Activo Circulante</i>			<i>Pasivo Circulante</i>		
Efectivo y Equivalentes	19,899,219	21,078,318	Cuentas por Pagar a Corto Plazo	6,414,793	8,011,779
Derechos a Recibir Efectivo o Equivalentes	4,926,332	7,582,826	Documentos por Pagar a Corto Plazo	-	-
Derechos a Recibir Bienes o Servicios	-	-	Porción a Corto Plazo de la Deuda Pública a Largo Plazo	-	-
Inventarios	-	-	Títulos y Valores a Corto Plazo	-	-
Almacenes	-	-	Pasivos Diferidos a Corto Plazo	-	-
Estimación por Pérdida o Deterioro de Activos Circulantes	-	-	Fondos y Bienes de Terceros en Garantía y/o Administración a Corto Plazo	368,747,352	350,207,217
Otros Activos Circulantes	368,212,528	341,263,347	Provisiones a Corto Plazo	-	-
Total de Activos Circulantes	393,038,079	369,924,491	Otros Pasivos a Corto Plazo	-	-
			Total de Pasivos Circulantes	375,162,145	358,218,996
<i>Activo No Circulante</i>			<i>Pasivo No Circulante</i>		
Inversiones Financieras a Largo Plazo	-	-	Cuentas por Pagar a Largo Plazo	-	-
Derechos a Recibir Efectivo o Equivalentes a Largo Plazo	-	-	Documentos por Pagar a Largo Plazo	-	-
Bienes Inmuebles, Infraestructura y Construcciones en Proceso	30,840,271	30,840,271	Deuda Pública a Largo Plazo	-	-
Bienes Muebles	10,940,180	8,351,649	Pasivos Diferidos a Largo Plazo	-	-
Activos Intangibles	101,269	101,269	Fondos y Bienes de Terceros en Garantía y/o en Administración a Largo Plazo	-	-
Depreciación, Deterioro y Amortización Acumulada de Bienes	-	-	Provisiones a Largo Plazo	-	-
Activos Diferidos	-	-	Total de Pasivos No Circulantes	-	-
Estimación por Pérdida o Deterioro de Activos no Circulantes	-	-	Total del Pasivo	375,162,145	358,218,996
Otros Activos no Circulantes	-	-	HACIENDA PÚBLICA / PATRIMONIO		
Total de Activos No Circulantes	41,881,720	39,293,189	<i>Hacienda Pública / Patrimonio Contribuido</i>	29,454,572	29,454,572
Total del Activo	434,919,799	409,217,680	Aportaciones	10,210,083	10,210,083
			Donaciones de Capital	19,244,489	19,244,489
			Actualización de la Hacienda Pública / Patrimonio	-	-
			Hacienda Pública / Patrimonio Generado	30,303,082	21,544,112
			Resultados del Ejercicio (Ahorro / Desahorro)	8,603,473	10,155,896
			Resultados de Ejercicios Anteriores	21,699,609	11,388,216
			Revalúos	-	-
			Reservas	-	-
			Rectificaciones de Resultados de Ejercicios Anteriores	-	-
			Exceso o Insuficiencia en la Actualización de la Hacienda Pública / Patrimonio	-	-
			Resultado por Posición Monetaria	-	-
			Resultado por Tenencia de Activos no Monetarios	-	-
			Total Hacienda Pública / Patrimonio	59,757,654	50,998,684
			Total del Pasivo y Hacienda Pública / Patrimonio	434,919,799	409,217,680

Bajo protesta de decir verdad declaramos que los Estados Financieros y sus Notas son razonablemente correctos y responsabilidad del emisor.

CONCEPTO	30 de septiembre 2019	31 de diciembre 2018	CONCEPTO	30 de septiembre 2019	31 de diciembre 2018
ACTIVO			PASIVO		
Activo Circulante			Activo Circulante		
Efectivo y Equivalentes	19,899,219	21,078,318	Cuentas por Pagar a Corto Plazo	6,414,793	8,011,779
Efectivo	3,000	3,000	Servicios Personales por Pagar a Corto Plazo	697,361	1,790,002
Bancos/Tesorería	15,478,418	8,697,510	Proveedores por Pagar a Corto Plazo	45,209	326,021
Bancos/Dependencias y Otros	-	-	Contratistas por Obras Públicas por Pagar a Corto Plazo	539,973	2,670,431
Inversiones Temporales (Hasta 3 meses)	-	-	Participaciones y Aportaciones por Pagar a Corto Plazo	-	-
Fondos con Afectación Específica	-	-	Transferencias Otorgadas por Pagar a Corto Plazo	-	-
Depósitos de Fondos de Terceros en Garantía y/o Admón.	4,417,801	12,377,808	Int., Comisiones y Otros Gastos de la Deuda Púb., por Pagar a Corto Plazo	-	-
Otros Efectivos y Equivalentes	-	-	Retenciones y Contribuciones por Pagar a Corto Plazo	5,021,288	3,136,922
			Devoluciones de la Ley de Ingresos por Pagar a Corto Plazo	-	-
Derechos a Recibir Efectivo o Equivalentes	4,926,332	7,582,826	Otras Cuentas por Pagar a Corto Plazo	110,962	88,403
Inversiones Financieras de Corto Plazo	481,647	-			
Cuentas por Cobrar a Corto Plazo	3,626,109	6,861,009	Documentos por Pagar a Corto Plazo	-	-
Deudores diversos por Cobrar a Corto Plazo	274,874	175,476	Documentos Comerciales por Pagar a Corto Plazo	-	-
Ingresos por Recuperar a Corto Plazo	540,513	540,513	Documentos con Contratistas por Obras Púb. por Pagar a Corto Plazo	-	-
Deudores por Anticipos de la Tesorería a Corto Plazo	-	-	Otros Documentos por Pagar a Corto Plazo	-	-
Préstamos Otorgados a Corto Plazo	-	-			
Otros Derechos a Recibir Efectivo o Equiv. a Corto Plazo	3,189	5,828	Porción a Corto Plazo de la Deuda Pública a Largo Plazo	-	-
			Porción a Corto Plazo de la Deuda Pública	-	-
Derechos a Recibir Bienes o Servicios	-	-	Porción a Corto Plazo de Arrendamiento Financiero	-	-
Ant. a Proveedores por Adq. de Bienes y Prest. de Serv. a Corto Plazo	-	-			
Ant. a Proveedores por Adq. de Bienes Inm. y Muebles a Corto Plazo	-	-	Títulos y Valores a Corto Plazo	-	-
Ant. a Proveedores por Adq. de Bienes Intangibles a Corto Plazo	-	-			
Anticipo a Contratistas por Obras Públicas a Corto Plazo	-	-	Pasivos Diferidos a Corto Plazo	-	-
Otros Derechos a Recibir Bienes o Servicios a Corto Plazo	-	-	Ingresos Cobrados por Adelantado a Corto Plazo	-	-
			Intereses Cobrados por Adelantado a Corto Plazo	-	-
Inventarios	-	-	Otros Pasivos Diferidos a Corto Plazo	-	-
Inventario de Mercancías para Venta	-	-			
Inventario de Mercancías Terminadas	-	-	Fondos y Bienes de Terceros en Garantía y/o Admón. a C. P.	368,747,352	350,207,217
Inventario de Mercancías en Proceso de Elaboración	-	-	Fondos en Garantía a Corto Plazo	-	-
Inventario de Materias Primas, Mat. y Suministros para Producción	-	-	Fondos en Administración a Corto Plazo	368,747,352	-
Bienes en Tránsito	-	-	Fondos Contingentes a Corto Plazo	-	-
			Fondos de Fideicomisos, Mandatos y Contratos Análogos a Corto Plazo	-	-
Almacenes	-	-	Otros Fondos de Terceros en Garantía y/o Administración a Corto Plazo	-	-
			Valores y Bienes en Garantía a Corto Plazo	-	-
Estimación por Pérdida o Deterioro de Activos Circulantes	-	-			
Est. para Ctas. Incobrables por Derechos a Recibir Efectivo o Equiv.	-	-	Provisiones a Corto Plazo	-	-
Estimación por Deterioro de Inventarios	-	-	Provisión para Demandas y Juicios a Corto Plazo	-	-
			Provisión para Contingencias a Corto Plazo	-	-
Otros Activos Circulantes	368,212,528	341,263,347	Otras Provisiones a Corto Plazo	-	-
Valores en Garantía	-	-			
Bienes en Garantía (excluye depósitos de fondos)	-	-	Otros Pasivos a Corto Plazo	-	-
Bienes Deriv. de Embargos, Decom., Aseguramientos y Dación en Pago	-	-	Ingresos por Clasificar	-	-
Adquisición con Fondos de Terceros	368,212,528	341,263,347	Recaudación por Participar	-	-
			Otros Pasivos Circulantes	-	-
Total de Activos Circulantes	393,038,079	369,924,491	Total de Pasivos Circulantes	375,162,145	358,218,996

CONCEPTO	30 de septiembre 2019	31 de diciembre 2018	CONCEPTO	30 de septiembre 2019	31 de diciembre 2018
Activo No Circulante			Pasivo No Circulante		
Inversiones Financieras a Largo Plazo	-	-	Cuentas por Pagar a Largo Plazo	-	-
Derechos a Recibir Efectivo o Equivalentes a Largo Plazo	-	-	Documentos por Pagar a Largo Plazo	-	-
Bienes Inmuebles, Infraestructura y Const. en Proceso	30,840,271	30,840,271	Deuda Pública a Largo Plazo	-	-
Bienes Muebles	10,940,180	8,351,649	Pasivos Diferidos a Largo Plazo	-	-
Activos Intangibles	101,269	101,269	Fdos. y Bienes de Terceros en Garantía y/o en Admón. a L.P.	-	-
Depreciación, Deterioro y Amortización Acumulada de Bienes	-	-	Provisiones a Largo Plazo	-	-
Activos Diferidos	-	-	Total de Pasivos No Circulantes	-	-
Estimación por Pérdida o Deterioro de Activos no Circulantes	-	-	Total del Pasivo	375,162,145	358,218,996
Otros Activos no Circulantes	-	-			
Total de Activos No Circulantes	41,881,720	39,293,189	HACIENDA PÚBLICA / PATRIMONIO		
Total del Activo	434,919,799	409,217,680	Hacienda Pública / Patrimonio Contribuido	29,454,572	29,454,572
			Aportaciones	10,210,083	10,210,083
			Donaciones de Capital	19,244,489	19,244,489
			Actualización de la Hacienda Pública / Patrimonio	-	-
			Hacienda Pública / Patrimonio Generado	30,303,082	21,544,112
			Resultados del Ejercicio (Ahorro / Desahorro)	8,603,473	10,155,896
			Resultados de Ejercicios Anteriores	21,699,609	11,388,216
			Revalúos	-	-
			Reservas	-	-
			Rectificaciones de Resultados de Ejercicios Anteriores	-	-
			Exceso o Insuficiencia en la Actualización de la Hacienda Pública / Patrimonio	-	-
			Resultado por Posición Monetaria	-	-
			Resultado por Tenencia de Activos no Monetarios	-	-
			Total Hacienda Pública / Patrimonio	59,757,654	50,998,684
			Total del Pasivo y Hacienda Pública / Patrimonio	434,919,799	409,217,680

Bajo protesta de decir verdad declaramos que los Estados Financieros y sus Notas son razonablemente correctos y responsabilidad del emisor.

Concepto	Origen	Aplicación	Concepto	Origen	Aplicación
ACTIVO	3,835,593	29,537,712	PASIVO	18,540,135	1,596,986
Activo Circulante	3,835,593	26,949,181	Pasivo Circulante	18,540,135	1,596,986
Efectivo y Equivalentes	1,179,099	-	Cuentas por Pagar a Corto Plazo	-	1,596,986
Derechos a Recibir Efectivo o Equivalentes	2,656,494	-	Documentos por Pagar a Corto Plazo	-	-
Derechos a Recibir Bienes o Servicios	-	-	Porción a Corto Plazo de la Deuda Pública a Largo Plazo	-	-
Inventarios	-	-	Títulos y Valores a Corto Plazo	-	-
Almacenes	-	-	Pasivos Diferidos a Corto Plazo	-	-
Estimación por Pérdida o Deterioro de Activos Circulantes	-	-	Fdos. y Bienes de Terceros en Garantía y/o Admón. a C. P.	18,540,135	-
Otros Activos Circulantes	-	26,949,181	Provisiones a Corto Plazo	-	-
Activo No Circulante	-	2,588,531	Otros Pasivos a Corto Plazo	-	-
Inversiones Financieras a Largo Plazo	-	-	Pasivo No Circulante	-	-
Derechos a Recibir Efectivo o Equivalentes a Largo Plazo	-	-	Cuentas por Pagar a Largo Plazo	-	-
Bienes Inmuebles, Infraestructura y Constr. en Proceso	-	-	Documentos por Pagar a Largo Plazo	-	-
Bienes Muebles	-	2,588,531	Deuda Pública a Largo Plazo	-	-
Activos Intangibles	-	-	Pasivos Diferidos a Largo Plazo	-	-
Depreciación, Deterioro y Amort. Acumulada de Bienes	-	-	Fdos. y Bienes de Terceros en Garantía y/o Admón. a L. P.	-	-
Activos Diferidos	-	-	Provisiones a Largo Plazo	-	-
Est. por Pérdida o Deterioro de Activos no Circulantes	-	-	HACIENDA PÚBLICA / PATRIMONIO	10,311,393	1,552,423
Otros Activos no Circulantes	-	-	Hacienda Pública / Patrimonio Contribuido	-	-
			Aportaciones	-	-
			Donaciones de Capital	-	-
			Actualización de la Hacienda Pública / Patrimonio	-	-
			Hacienda Pública / Patrimonio Generado	10,311,393	1,552,423
			Resultados del Ejercicio (Ahorro / Desahorro)	-	1,552,423
			Resultados de Ejercicios Anteriores	10,311,393	-
			Revalúos	-	-
			Reservas	-	-
			Rectificaciones de Resultados de Ejercicios Anteriores	-	-
			Exceso o Insuficiencia en la Actualización de la Hacienda Pública / Patrimonio	-	-
			Resultado por Posición Monetaria	-	-
			Resultado por Tenencia de Activos no Monetarios	-	-

Bajo protesta de decir verdad declaramos que los Estados Financieros y sus Notas son razonablemente correctos y responsabilidad del emisor.

Concepto	Saldo Inicial	Cargos del Periodo	Abonos del Periodo	Saldo Final	Variación del Periodo
	1	2	3	4=(1+2-3)	(4-1)
ACTIVO	409,217,680	328,938,529	303,236,410	434,919,799	25,702,119
<i>Activo Circulante</i>	<i>369,924,491</i>	<i>324,589,601</i>	<i>301,476,013</i>	<i>393,038,079</i>	<i>23,113,588</i>
Efectivo y Equivalentes	21,078,318	182,827,810	184,006,909	19,899,219	(1,179,099)
Derechos a Recibir Efectivo o Equivalentes	7,582,826	31,319,541	33,976,035	4,926,332	(2,656,494)
Derechos a Recibir Bienes o Servicios	-	-	-	-	-
Inventarios	-	-	-	-	-
Almacenes	-	-	-	-	-
Estimación por Pérdida o Deterioro de Activos Circulantes	-	-	-	-	-
Otros Activos Circulantes	341,263,347	110,442,250	83,493,069	368,212,528	26,949,181
Activo No Circulante	39,293,189	4,348,928	1,760,397	41,881,720	2,588,531
Inversiones Financieras a Largo Plazo	-	-	-	-	-
Derechos a Recibir Efectivo o Equivalentes a Largo Plazo	-	-	-	-	-
Bienes Inmuebles, Infraestructura y Constr. en Proceso	30,840,271	1,760,397	1,760,397	30,840,271	-
Bienes Muebles	8,351,649	2,588,531	-	10,940,180	2,588,531
Activos Intangibles	101,269	-	-	101,269	-
Depreciación, Deterioro y Amort. Acumulada de Bienes	-	-	-	-	-
Activos Diferidos	-	-	-	-	-
Est. por Pérdida o Deterioro de Activos no Circulantes	-	-	-	-	-
Otros Activos no Circulantes	-	-	-	-	-

Bajo protesta de decir verdad declaramos que los Estados Financieros y sus Notas son razonablemente correctos y responsabilidad del emisor.

Denominación de las Deudas	Moneda de Contratación	Institución o País Acreedor	Saldo Inicial del Periodo	Saldo Final del Periodo
DEUDA PÚBLICA				
Corto Plazo				
Deuda Interna	Pesos		-	-
Instituciones de Crédito			-	-
Títulos y Valores			-	-
Arrendamientos Financieros			-	-
Deuda Externa	Pesos		-	-
Organismos Financieros Internacionales			-	-
Deuda Bilateral			-	-
Títulos y Valores			-	-
Arrendamientos Financieros			-	-
<i>Subtotal a Corto Plazo</i>			-	-
Largo Plazo				
Deuda Interna	Pesos		-	-
Instituciones de Crédito			-	-
Títulos y Valores			-	-
Arrendamientos Financieros			-	-
Deuda Externa	Pesos		-	-
Organismos Financieros Internacionales			-	-
Deuda Bilateral			-	-
Títulos y Valores			-	-
Arrendamientos Financieros			-	-
<i>Subtotal a Largo Plazo</i>			-	-
Otros Pasivos			358,218,996	375,162,145
Total Deuda y Otros Pasivos			358,218,996	375,162,145

Bajo protesta de decir verdad declaramos que los Estados Financieros y sus Notas son razonablemente correctos y responsabilidad del emisor.

Denominación de la Deuda Pública y Otros Pasivos	Saldo al 31 de Diciembre de 2018	Disposiciones del Periodo	Amortizaciones del Periodo	Revaluaciones, Reclasificaciones y Otros Ajustes	Saldo Final del Periodo	Pago de Intereses del Periodo	Pago de Comisiones y demás costos asociados durante el Periodo
Deuda Pública	-	-	-	-	-	-	-
<i>Corto Plazo</i>	-	-	-	-	-	-	-
<i>Instituciones de Crédito</i>	-	-	-	-	-	-	-
<i>Títulos y Valores</i>	-	-	-	-	-	-	-
<i>Arrendamientos Financieros</i>	-	-	-	-	-	-	-
<i>Largo Plazo</i>	-	-	-	-	-	-	-
<i>Instituciones de Crédito</i>	-	-	-	-	-	-	-
<i>Títulos y Valores</i>	-	-	-	-	-	-	-
<i>Arrendamientos Financieros</i>	-	-	-	-	-	-	-
Otros Pasivos	358,218,996	-	-	-	375,162,145	-	-
Total de la Deuda Pública y Otros Pasivos	358,218,996	-	-	-	375,162,145	-	-
Deuda Contingente¹ (Informativo)							
Deuda Contingente 1	-	-	-	-	-	-	-
Deuda Contingente 2	-	-	-	-	-	-	-
Deuda Contingente xx	-	-	-	-	-	-	-
Valor de Instrumentos Bono Cupón Cero²							
Instrumento Bono Cupón Cero 1	-	-	-	-	-	-	-
Instrumento Bono Cupón Cero 2	-	-	-	-	-	-	-
Instrumento Bono Cupón Cero 3	-	-	-	-	-	-	-

1 Se refiere a cualquier Financiamiento sin fuente o garantía de pago definida, que sea asumida de manera solidaria o subsidiaria por las Entidades Federativas con sus Municipios, organismos descentralizados y empresas de participación estatal mayoritaria y fideicomisos, locales o municipales, y por los Municipios con sus respectivos organismos descentralizados y empresas de participación municipal mayoritaria.

2 Se refiere al valor del Bono Cupón Cero que respalda el pago de los créditos asociados al mismo (Activo).

Obligaciones a Corto Plazo	Monto Contratado	Plazo Pactado	Tasa de Interés	Comisiones y Costos Relacionados	Tasa Efectiva
Obligaciones a Corto Plazo (Informativo)					
Crédito 1	-	-	-	-	-
Crédito 2	-	-	-	-	-
Crédito xx	-	-	-	-	-

Bajo protesta de decir verdad declaramos que los Estados Financieros y sus Notas son razonablemente correctos y responsabilidad del emisor.

Denominación de las Obligaciones Diferentes de Financiamiento	Fecha del Contrato	Fecha de inicio de operación del proyecto	Fecha de vencimiento	Monto de la inversión pactado	Plazo pactado	Monto promedio mensual del pago de la contraprestación	Monto promedio mensual del pago de la contraprestación correspondiente al pago de inversión	Monto pagado de la inversión al 30 de septiembre de 2019	Monto pagado de la inversión actualizado al 30 de septiembre de 2019	Saldo pendiente por pagar de la inversión al 30 de septiembre de 2019
Asociaciones Público Privadas (APP 's)				-		-	-	-	-	-
APP 1				-		-	-	-	-	-
APP 2				-		-	-	-	-	-
APP 3				-		-	-	-	-	-
APP xx				-		-	-	-	-	-
Otros Instrumentos				-		-	-	-	-	-
Otro Instrumento 1				-		-	-	-	-	-
Otro Instrumento 2				-		-	-	-	-	-
Otro Instrumento 3				-		-	-	-	-	-
Otro Instrumento xx				-		-	-	-	-	-
Total de Obligaciones Diferentes de Financiamiento				-		-	-	-	-	-

NO APLICA

Bajo protesta de decir verdad declaramos que los Estados Financieros y sus Notas son razonablemente correctos y responsabilidad del emisor.

Concepto	Hacienda Pública/ Patrimonio Contribuido	Hacienda Pública/ Patrimonio Generado de Ejercicios Anteriores	Hacienda Pública/ Patrimonio Generado del Ejercicio	Exceso o Insuficiencia en la Actualización de la Hacienda Pública / Patrimonio	TOTAL
Hacienda Pública / Patrimonio Contribuido Neto de 2018	29,454,572	-	-	-	29,454,572
Aportaciones	10,210,083	-	-	-	10,210,083
Donaciones de Capital	19,244,489	-	-	-	19,244,489
Actualización de la Hacienda Pública / Patrimonio	-	-	-	-	-
Hacienda Pública / Patrimonio Generado Neto de 2018	-	11,388,216	10,155,896	-	21,544,112
Resultados del Ejercicio (Ahorro / Desahorro)	-	-	10,155,896	-	10,155,896
Resultados de Ejercicios Anteriores	-	11,388,216	-	-	11,388,216
Revalúos	-	-	-	-	-
Reservas	-	-	-	-	-
Rectificaciones de Resultados de Ejercicios Anteriores	-	-	-	-	-
Exceso o Insuficiencia en la Actualización de la Hacienda Pública / Patrimonio Neto de 2018	-	-	-	-	-
Resultado por Posición Monetaria	-	-	-	-	-
Resultado por Tenencia de Activos no Monetarios	-	-	-	-	-
Hacienda Pública / Patrimonio Neto Final de 2018	29,454,572	11,388,216	10,155,896	-	50,998,684
Cambios en la Hacienda Pública / Patrimonio Contribuido Neto de 2019	-	-	-	-	-
Aportaciones	-	-	-	-	-
Donaciones de Capital	-	-	-	-	-
Actualización de la Hacienda Pública / Patrimonio	-	-	-	-	-
Variaciones de la Hacienda Pública / Patrimonio Generado Neto de 2019	-	10,311,393	(1,552,423)	-	8,758,970
Resultados del Ejercicio (Ahorro / Desahorro)	-	-	8,603,473	-	8,603,473
Resultados de Ejercicios Anteriores	-	10,311,393	(10,155,896)	-	155,497
Revalúos	-	-	-	-	-
Reservas	-	-	-	-	-
Rectificaciones de Resultados de Ejercicios Anteriores	-	-	-	-	-
Cambios en el Exceso o Insuficiencia en la Actualización de la Hacienda Pública / Patrimonio Neto de 2019	-	-	-	-	-
Resultado por Posición Monetaria	-	-	-	-	-
Resultado por Tenencia de Activos no Monetarios	-	-	-	-	-
Hacienda Pública / Patrimonio Neto Final de 2019	29,454,572	21,699,609	8,603,473	-	59,757,654

Bajo protesta de decir verdad declaramos que los Estados Financieros y sus Notas son razonablemente correctos y responsabilidad del emisor.

Concepto	2019	2018	Concepto	2019	2018
Flujos de Efectivo de las Actividades de Operación			Flujos de Efectivo de las Actividades de Inversión		
<i>Origen</i>			<i>Origen</i>		
Impuestos	29,187,444	49,295,280	Bienes Inmuebles, Infraestructura y Construcciones en Proceso	39,293,209	111,868,067
Cuotas y Aportaciones de Seguridad Social	-	-	Bienes Muebles	30,840,291	97,399,376
Contribuciones de Mejoras	-	5,187,896	Otros Orígenes de Inversión	8,351,649	13,734,228
Derechos	-	-		101,269	734,463
Productos	-	-	Aplicación		
Aprovechamientos	-	-	Bienes Inmuebles, Infraestructura y Construcciones en Proceso	49,075,781	111,133,604
Ingresos por Venta de Bienes y Prestación de Servicios	-	-	Bienes Muebles	30,840,291	97,399,376
Participaciones, Aportaciones, Convenios, Incentivos Derivados de la Colaboración Fiscal y Fondos Distintos de Aportaciones	-	-	Otras Aplicaciones de Inversión	10,940,180	13,734,228
	-	89,564		7,295,310	-
Transferencias, Asignaciones, Subsidios y Subvenciones, y Pensiones y Jubilaciones	29,174,911	43,910,690	Flujos Netos de Efectivo por Actividades de Inversión	(9,782,572)	734,463
Otros Orígenes de Operación	12,533	107,130			
			Flujo de Efectivo de las Actividades de Financiamiento		
<i>Aplicación</i>			<i>Origen</i>		
Servicios Personales	20,583,971	38,332,072	Endeudamiento Neto	-	-
Materiales y Suministros	15,294,055	23,497,666	Interno	-	-
Servicios Generales	2,503,627	3,433,966	Externo	-	-
Transf. Internas y Asignaciones al Sector Público	836,324	2,356,438	Otros Orígenes de Financiamiento	-	-
Transferencias al resto del Sector Público	-	-	Aplicación		
Subsidios y Subvenciones	-	-	Servicios de la Deuda	-	-
Ayudas Sociales	-	-	Interno	-	-
Pensiones y Jubilaciones	1,949,965	-	Externo	-	-
Transf. a Fideicomisos, Mandatos y Contratos Análogos	-	-	Otras Aplicaciones de Financiamiento	-	-
Transferencias a la Seguridad Social	-	-	Flujos Netos de Efectivo por Actividades de Financiamiento		
Donativos	-	-			
Transferencias al Exterior	-	-	Incremento/Disminución Neta en el Efectivo y Equivalentes al Efectivo	(1,179,099)	11,697,671
Participaciones	-	-			
Aportaciones	-	-	Efectivo y Equivalentes al Efectivo al Inicio del Ejercicio	21,078,318	9,380,647
Convenios	-	-	Efectivo y Equivalentes al Efectivo al Final del Ejercicio	19,899,219	21,078,318
Otras Aplicaciones de Operación	-	9,044,002			
Flujos Netos de Efectivo por Actividades de Operación	8,603,473	10,963,208			

Bajo protesta de decir verdad declaramos que los Estados Financieros y sus Notas son razonablemente correctos y responsabilidad del emisor.

NOTAS A LOS ESTADOS FINANCIEROS

Con el propósito de dar cumplimiento a los artículos 46 y 49 de la Ley General de Contabilidad Gubernamental, los entes públicos deberán acompañar notas a los estados financieros cuyos rubros así lo requieran teniendo presente los postulados de revelación suficiente e importancia relativa con la finalidad, que la información sea de mayor utilidad para los usuarios. A continuación, se presentan los tres tipos de notas que acompañan a los estados, a saber:

- a) Notas de desglose;
- b) Notas de memoria (cuentas de orden)
- c) Notas de gestión administrativa.

a) NOTAS DE DESGLOSE

I. NOTAS AL ESTADO DE SITUACIÓN FINANCIERA

➤ ACTIVO

◆ EFECTIVO Y EQUIVALENTES

El Efectivo está constituido en moneda de curso legal y se encuentra en su valor nominal proveniente de Recursos Propios y Federales Etiquetados para cada fin asignado.

El saldo que refleja esta cuenta al 30 de Septiembre del 2019 es de **\$19'899,218.62** (Diecinueve Millones Ochocientos Noventa y Nueve Mil Doscientos Dieciocho Pesos 62/100 M.N.), son recursos disponibles para el INEIEM para cubrir compromisos y Obras Etiquetadas como a continuación se desglosa:

FONDO, PROGRAMA O CONVENIO	DATOS DE LA CUENTA BANCARIA	
	NÚMERO DE CUENTA	MONTO
EFFECTIVO		
EFFECTIVO		\$ 3,000.00
BANCOS		
BANAMEX		
GASTO CORRIENTE	4010-9953	\$1'284,692.58
FONDO CONCURSABLE DE INVERSION 2016	7011 1399911	\$0.00
ESCUELAS AL CIEN	0616	\$4'417,800.98
BANORTE		
"FONDO CONCURSABLE DE INVERSION 2016"	0472 526718	\$ -1.00
"EXPANSIÓN DE LA EDUCACION MEDIA SUPERIOR Y SUPERIOR ITZ"	04725 26781	\$ 296,896.99
"ESCUELAS AL CIEN (NOMINA)"	0472 526790	\$ 5,008.37
"EXPANSIÓN DE LA EDUCACION MEDIA SUPERIOR (CBTIS 76)"	0495734316	\$ 154,017.59
"FONDEN EDUCATIVO FEDERAL"	0357185865	\$ 15,126.64
"FONDEN GASTOS DE OPERACIÓN"	03302 68163	\$ 2,659.45

"FONDEN RECONSTRUCCION"	3655 76020	\$ 567.58
"FONDEN RECONSTRUCCION"	596 650171	\$ 183,556.88
BANORTE	5966 45720	\$ 4'712,347.32
UPEMOR	1017209781	\$ 30.13
FAM REMANENTES 2018	1033031197	\$3,209.90
PRE 2017-2018	10237 69231	\$ 74.57
BANBAJIO		
GASTO CORRIENTE	1655478	\$ 8'821,195.98
NOMINA	1655485	\$ -965.44
SALDO AL 30 DE SEPTIEMBRE DEL 2019		\$19'899,218.62

◆ **DERECHOS A RECIBIR EFECTIVO Y EQUIVALENTES**

Los Derechos a Recibir en Efectivo y Equivalente reúne los derechos a favor del INEIEM en Inversiones Financieras a Corto Plazo, Cuentas Por Cobrar a Corto Plazo, Deudores Diversos y Otros Derechos recibir a Corto Plazo, así como cualquier adeudo de naturaleza análoga; el importe de este concepto al 30 de Septiembre del 2019 asciende a la cantidad de **\$ 4'926,331.43** (Cuatro Millones Novecientos Veintiséis Mil Trecientos treinta y Un Pesos 43/100 M.N).

NOMBRE	MONTO
INVERSIONES FINANCIERAS DE CORTO PLAZO	\$481,646.53
CUENTAS POR COBRAR A CORTO PLAZO	\$3'626,109.44
DEUDORES DIVERSOS POR COBRAR A CORTO PLAZO	\$ 274,873.92
OTROS DERECHOS A RECIBIR EFECTIVO	\$3,188.72
INGRESOS POR RECUPERAR A CORTO PLAZO	\$ 540,512.82
SALDO AL 30 DE SEPTIEMBRE DEL 2019	\$ 4'926,331.43

OBSERVACIONES GENERALES

De conformidad con lo Estipulado a la Ley General de Contabilidad Gubernamental y los Lineamientos Emitidos por la CONAC se emite las siguientes consideraciones como a continuación se desglosa:

- La emisión de los Gastos fueron sujetos al Ante Proyecto de Egresos para el Ejercicio 2019 mismos que fueron aprobados el día 08 de Julio del 2019 el cual tuvo una reducción al Presentado por el Instituto Estatal de Infraestructura Educativa motivo por el cual se tuvo Diferencias Presupuestales al contemplado operado para dicho ejercicio.
- En las operaciones efectuadas al 30 de Septiembre del 2019 se Fondearon las cuentas que se tienen para proceder a los pagos de operatividad y de Sueldos del Personal del Instituto Estatal de Infraestructura Educativa.

◆ **ADQUISICIONES CON FONDOS DE TERCEROS**

El Instituto Estatal de Infraestructura Educativa Morelos (IN.E.I.E.M), actualmente está llevando a cabo el programa "Escuelas al Cien", del cual ha realizado al 30 de Septiembre del 2019, el pago total de \$ **368'212,528.21** (Trecientos Sesenta y Ocho Millones Doscientos Doce Mil Quinientos Veintiocho Pesos 21/100 M.N.).

NOMBRE	MONTO
ADQUISICIÓN CON FONDOS DE TERCEROS	\$ 368'212,528.21

◆ **BIENES DISPONIBLES PARA SU CONSUMO - INVENTARIOS**

Las inversiones en inmuebles y muebles, representan en el transcurso del tiempo, un gasto por aquellas cantidades que no son susceptibles de recuperación. Tanto estos activos como los intangibles tienen como objetivo el generar beneficios, económicos o sociales, por lo que es necesario se reconozcan en resultados en el mismo periodo en el que generan beneficios. La depreciación tiene por objeto el reconocimiento del gasto correspondiente por su uso, que es el que provoca beneficio.

El reconocimiento inicial de estos activos está valuado al costo de adquisición en concordancia con el postulado básico de valuación.

El punto 14 Reconocimiento de los efectos de la inflación en reglas específicas de otros eventos del acuerdo por el que se emiten las Reglas Específicas del Registro y Valoración del Patrimonio, no considera oportuno incluir dicho Reconocimiento en tanto la CONAC, emite lo conducente.

Cabe señalar que actualmente los Bienes Muebles se encuentran en su actualización de bajas y altas correspondientes al 30 de Septiembre de 2019 cumpliendo lo establecido con la CONAC.

Se anexa Concentrado de Bienes Inmuebles y Muebles

◆ **BIENES MUEBLES E INMUEBLES**

Bienes Inmuebles

Representa el monto de los bienes inmuebles, como son los terrenos y edificios no habitacionales propiedad de la Entidad; como La Propiedad que ocupa el Instituto Estatal de Infraestructura Educativa Morelos (IN.E.I.E.M), es un bien inmueble adscrito al Gobierno del Estado de Morelos, el cual consta de 12,270.97 metros cuadrados (m2), con una superficie construida de 1,942.80 m2 dividido en ocho áreas incluyendo estacionamiento y áreas verdes, con un valor aproximado de:

CÓDIGO	DESCRIPCIÓN DEL BIEN INMUEBLE	VALOR EN LIBROS
S/N	TERRENO CON UNA SUPERFICIE TOTAL DE 12,270.97 m2, CON UNA CONSTRUCCION TOTAL DE 1,942.80 m2 DIVIDIDO EN OCHO AREAS INCLUYENDO ESTACIONAMIENTO Y AREAS VERDES.	\$25,657,558

NOMBRE	MONTO
SERVICIOS PERSONALES POR PAGAR A CORTO PLAZO	-\$ 697,361.45

NOMBRE	MONTO
MOBILIARIO Y EQUIPO DE ADMINISTRACIÓN	\$ 7'888,217.10
CAMARAS FOTOGRAFICAS Y DE VIDEO	\$ 24,298.00
EQUIPO MEDICO Y DE LABORATORIO	\$ 1'998,001.99
EQUIPO DE TRANSPORTE	\$ 374,232.20
MAQUINARIA, OTROS EQUIPOS Y HERRAMIENTAS.	\$ 655,431.11

Bienes Muebles

El valor de los Bienes Muebles se Registran a Valor histórico para la realización de las actividades del Instituto Estatal de Infraestructura Educativa Morelos (IN.E.I.E.M), asciende a la cantidad de **\$ 10'940,180.40** (Diez Millones Novecientos Cuarenta Mil Ciento Ochenta Pesos 40/100 M.N), los cuales se integran de la siguiente manera:

◆ OTROS ACTIVOS

Activos Intangibles

Los activos intangibles están constituidos por la compra de softwares (Patentes, Marcas y Derechos), mismos que fueron adquiridos por el Instituto Estatal de Infraestructura Educativa Morelos (IN.E.I.E.M) en el transcurso de estos años para llevar un mejor control y así cumplir con la armonización contable, dicho monto corresponde a la cantidad de **\$ 101,269.30** (Ciento Un Mil Doscientos Sesenta y Nueve Pesos 30/100 M.N.):

NOMBRE	MONTO
LICENCIAS	\$ 38,629.30
PATENTES Y MARCAS	\$ 62,640.00

➤ PASIVO

Pasivo Circulante.

Son los Compromisos adquiridos con los Acreedores, Proveedores y Otras Obligaciones a cargo del INEIEM con motivo de las adquisiciones de materiales e insumos, así como son el pago del personal activo, prestación de servicios para la operación de este, así como la provisión de los impuestos sobre la renta y obligaciones consolidadas del personal administrativo para el impuesto sobre nómina entre otras. El Saldo al 30 de Septiembre del 2019 es por **\$375'162,145.49** (Trecientos Setenta y Cinco Millones Ciento Sesenta y Dos Mil Ciento Cuarenta y Cinco Pesos 49/100 M.N), como a continuación se desglosa:

PROVEEDORES POR PAGAR A CORTO PLAZO	-\$ 45,209.44
CONTRATISTAS POR OBRAS PUBLICA	-\$ 539,972.83
TRANSFERENCIAS OTORGADAS POR PAGAR A CORTO PLAZO	\$ 0.00
RETENCIONES Y CONTRIBUCIONES POR PAGAR A CORTO PLAZO	-\$ 5'021,288.48
OTRAS CUENTAS POR PAGAR A CORTO PLAZO	-\$ 110,791.54
FONDOS Y BIENES DE TERCEROS EN GARANTIA	-\$ 368,747,351.54

➤ **HACIENDA PUBLICA / PATRIMONIO**

Hacienda Pública/Patrimonio Contribuido

Se integra por la adquisición de bienes muebles e inmuebles con registro a valor de adquisición y está conformado por el mobiliario y equipos, así como Transferencias que hacen las Instituciones BANOBRAS,SEP, SHCP y Demás Dependencias Federales al Instituto Estatal de Infraestructura Educativa (INEIEM) El Saldo al 30 de Septiembre del 2019 es por **\$29'454,572.80** (Veinte y Nueve Millones Cuatrocientos Cincuenta y Cuatro Mil Quinientos Setenta y Dos Pesos 80/100 M.N), como a continuación se desglosa:

NOMBRE	MONTO
APORTACIONES	\$10'210,083.33
DONACIONES A CAPITAL	\$19'244,489.47

Hacienda Pública/Patrimonio Generado

Esta cuenta se encuentra integrada por cuentas de saldos de ejercicios anteriores generados por el Instituto Estatal de Infraestructura Educativa (INEIEM) el saldo representado al 30 de Septiembre de 2019 es por \$ 21'699,607.24 (Veinte y Un Millones Seiscientos Noventa y Nueve Mil Seiscientos Siete Pesos 24/100 MN)

NOMBRE	MONTO
RESULTADO DE EJERCICIO ANTERIORES	\$21'699,607.24

II. NOTAS AL ESTADO DE ACTIVIDADES

➤ **INGRESOS DE LA GESTION**

Del presupuesto autorizado para el ejercicio fiscal 2019 para el Instituto Estatal de Infraestructura Educativa Morelos (IN.E.I.E.M), al mes de Septiembre del 2019, suma un total de **\$29`174,911.26** (Veintinueve Millones Ciento Setenta y Cuatro Mil Novecientos Once Pesos 26/100 M.N.); los cuales se integran de la siguiente manera:

NOMBRE	MONTO
PARTICIPACIONES Y APORTACIONES	
TRANSFERENCIAS INTERNAS Y ASIGNACIONES AL SECTOR PUBLICO	\$ 29`174,911.26

Por otro lado, se cuenta con Ingresos Financieros con saldo al mes de Septiembre de 2019 de **\$12,532.917** (Doce Mil Quinientos Treinta y Dos Pesos 17/100 M.N.), estos generados por el manejo de cuentas así como los rendimientos de las cuentas bancarias BANAMEX y BANORTE.

INGRESOS FINANCIEROS	
OTROS INGRESOS FINANCIEROS	\$12,532.91

➤ **GASTOS Y OTRAS PERDIDAS**

El Instituto Estatal de Infraestructura Educativa Morelos (IN.E.I.E.M), realiza diversos gastos necesarios para su funcionamiento, como son pagos por remuneraciones al personal de carácter permanente y transitorio así como las obligaciones que de ello se deriven; gastos por toda clase de insumos y suministros requeridos para la prestación de bienes y servicios y para el desempeño de las actividades administrativas así como aquellos gastos destinados a cubrir los servicios básicos, mismos que ascienden a un monto de **\$ 20`583,970.67** (Veinte Millones Quinientos Ochenta y Tres Mil Novecientos Setenta Pesos 67/100 M.N.), al 30 de Septiembre del 2019, concentrándolos de la siguiente manera:

NOMBRE	MONTO
SERVICIOS PERSONALES	\$ 15`294,054.92
MATERIALES Y SUMINISTROS	\$ 2`503,627.45
SERVICIOS GENERALES	\$ 836,323.62
TRANSFERENCIAS, ASIGNACIONES, SUBSIDIOS Y OTRAS AYUDAS	\$ 1`949,964.68

III. NOTAS AL ESTADO DE VARIACIONES AL PATRIMONIO**➤ MODIFICACIONES AL PATRIMONIO CONTRIBUIDO****Hacienda Pública/Patrimonio Contribuido**

Se integra por la adquisición de bienes muebles e inmuebles con registro a valor de adquisición y está conformado por el mobiliario y equipos, así como Transferencias que hacen las Instituciones BANOBRAS, SEP, SHCP y Demás Dependencias Federales al Instituto Estatal de Infraestructura Educativa (INEIEM) El Saldo al 30 de Septiembre del 2019 es por \$29'454,572.80 (Veinte y Nueve Millones Cuatrocientos Cincuenta y Cuatro Mil Quinientos Setenta y Dos Pesos 80/100 M.N), como a continuación se desglosa:

NOMBRE	MONTO
APORTACIONES	\$10'210,083.33
DONACIONES A CAPITAL	\$19'244,489.47

➤ INFORMACIÓN SOBRE MODIFICACIONES AL PATRIMONIO GENERADO**Hacienda Pública/Patrimonio Generado**

Esta cuenta se encuentra integrada por cuentas de saldos de ejercicios anteriores generados por el Instituto Estatal de Infraestructura Educativa (INEIEM) el saldo representado al 30 de Septiembre de 2019 es por \$ 21'699,607.24 (Veinte y Un Millones Seiscientos Noventa y Nueve Mil Seiscientos Siete Pesos 24/100 MN)

NOMBRE	MONTO
RESULTADO DE EJERCICIO ANTERIORES	\$21'699,607.24

IV. NOTAS AL ESTADO DE FLUJOS DE EFECTIVO

El estado de Flujo de efectivo refleja el origen de los recursos obtenidos por el INEIEM y su aplicación de recursos durante el periodo.

INSTITUTO ESTATAL DE INFRAESTRUCTURA EDUCATIVA				
ESTADO DE FLUJO DE EFECTIVO				
Fecha : 10/10/2019		01 ENE 2019	Al 30 SEP 2019	Hoja : 1
Concepto	Presenta x Cuenta / Saldos Consolidados	2018	2019	
FLUJOS DE EFECTIVO DE LA S ACTIVIDADES DE OPERACION				
ORIGEN		29,187,444		
Impuestos				
Cuotas y Aportaciones de Seguridad Social				
Contribuciones de Mejoras				
Derechos				
Productos de Tipo Contento				
Aprovechamientos de Tipo Contento				
Ingresos por Venta de Bienes y Servicios				
Participaciones y Aportaciones				
Transferencias, Asignaciones, Subsidios y Otras ayudas		29,174,911		
OTROS INGRESOS Y BENEFICIOS		12,533		
APLICACION		20,683,971		
Servicios Personales		15,294,055		
Materiales y Suministros		2,503,627		
Servicios Generales		836,324		
Transferencias Internas y Asignaciones al Sector Público				
Transferencias al Resto del Sector Público				
Subsidios y Subvenciones				
Ayudas Sociales				
Pensiones y Jubilaciones		1,949,965		
Transferencias a Fideicomisos, Mandatos y Contratos Análogos				
Transferencias a la Seguridad Social				
Donativo 5.2.8.1 Donativos a Instituciones sin Fines de Lucro				
Transferencias al Exterior				
Participaciones				
Aportaciones				
Convenios				
OTROS GASTOS Y PÉRDIDAS EXTRAORDINARIAS				
FLUJO S NETO S DE EFECTIVO POR ACTIVIDADES DE OPERACION		49,771,416		
FLUJOS DE EFECTIVO DE LA S ACTIVIDADES DE INVER SION				
ORIGEN		41,780,461	38,191,920	
Bienes Inmuebles, Infraestructura y Construcciones en Proceso		30,840,271	30,840,271	
Bienes Muebles		10,940,180	8,351,649	
APLICACION		41,780,461	38,191,920	
Bienes Inmuebles, Infraestructura y Construcciones en Proceso		30,840,271	30,840,271	
Bienes Muebles		10,940,180	8,351,649	
FLUJO S NETO S DE EFECTIVO POR ACTIVIDADES DE INVER SION				
FLUJOS DE EFECTIVO DE LA S ACTIVIDADES DE FINANCIAMIENTO				

V. CONCILIACIÓN ENTRE LOS INGRESOS PRESUPUESTARIOS Y CONTABLES, ASÍ COMO ENTRE LOS EGRESOS PRESUPUESTARIOS Y LOS GASTOS CONTABLES

➤ CONCILIACIÓN ENTRE LOS INGRESOS PRESUPUESTARIOS Y CONTABLES

INSTITUTO ESTATAL DE INFRAESTRUCTURA EDUCATIVA				
ESTADO DE FLUJO DE EFECTIVO				
Fecha : 10/10/2019	01 ENE 2019	Al	30 SEP 2019	Hoja : 1
Concepto	Presenta x Cuenta / Saldos Consolidados	2018	2019	
FLUJOS DE EFECTIVO DE LA S ACTIVIDADES DE OPERACIÓN				
ORIGEN		28,187,444		
Impuestos				
Cuotas y Aportaciones de Seguridad Social				
Contribuciones de Mejoras				
Derechos				
Productos de Tipo Corriente				
Aprovechamientos de Tipo Corriente				
Ingresos por Venta de Bienes y Servicios				
Participaciones y Aportaciones				
Transferencias, Asignaciones, Subsidios y Otras ayudas		29,174,911		
OTROS INGRESOS Y BENEFICIOS		12,533		
APLICACION		20,683,871		
Servicios Personales		15,294,055		
Materiales y Suministros		2,503,627		
Servicios Generales		836,324		
Transferencias Internas y Asignaciones al Sector Público				
Transferencias al Resto del Sector Público				
Subsidios y Subvenciones				
Ayudas Sociales				
Pensiones y Jubilaciones		1,949,965		
Transferencias a Fideicomisos, Mandatos y Contratos Análogos				
Transferencias a la Seguridad Social				
Donativo 5.2.8.1 Donativos a Instituciones sin Fines de Lucro				
Transferencias al Exterior				
Participaciones				
Aportaciones				
Convenios				
OTROS GASTOS Y PÉRDIDAS EXTRAORDINARIAS				
FLUJOS NETOS DE EFECTIVO POR ACTIVIDADES DE OPERACION		48,771,416		
FLUJOS DE EFECTIVO DE LA S ACTIVIDADES DE INVER SION				
ORIGEN		41,780,461	38,181,920	
Bienes Inmuebles, Infraestructura y Construcciones en Proceso		30,840,271	30,840,271	
Bienes Muebles		10,940,180	8,351,648	
APLICACION		41,780,461	38,181,920	
Bienes Inmuebles, Infraestructura y Construcciones en Proceso		30,840,271	30,840,271	
Bienes Muebles		10,940,180	8,351,648	
FLUJOS NETOS DE EFECTIVO POR ACTIVIDADES DE INVER SION				
FLUJOS DE EFECTIVO DE LA S ACTIVIDADES DE FINANCIAMIENTO				

➤ **CONCILIACIÓN ENTRE LOS EGRESOS PRESUPUESTARIOS Y LOS GASTOS CONTABLES**

INSTITUTO ESTATAL DE INFRAESTRUCTURA EDUCATIVA	
Conciliación entre los Egresos Presupuestarios y los Gastos Contables	
Hoja : 1	
Fecha : 10/10/2019 01 ENE 2019 Al 30 SEP 2019	
Concepto	
Total de Egresos Presupuestarios	23,168,761.85
Menos Egresos Presupuestarios no Contables	5,078,408.44
Materias Primas y Materiales de Producción y Comercialización	
Materiales y Suministros	2,487,877.12
Mobiliario y Equipo de Administración	1,589,530.33
Mobiliario y Equipo Educativo y Recreativo	
Equipo e Instrumental Médico y de Laboratorio	999,000.99
Equipo e Instrumental Médico y de Laboratorio	999,000.99
Vehículos y Equipos de Transporte	
Equipo de Defensa y Seguridad	
Maquinaria, otros Equipos y Herramientas	
Activos Biológicos	
Bienes Inmuebles	
Activos Intangibles	
Obra Pública en Bienes de Dominio Público	
Obra Pública en Bienes Propios	
Acciones y Participaciones de Capital	
Compra de Títulos y Valores	
Concesión de Préstamos	
Inversiones en Fideicomisos, Mandatos y Otros Análogos	
Provisiones para Contingencias y otras Erogaciones Especiales	
Amortización de la Deuda Pública	
Adeudos de Ejercicios Fiscales Anteriores (ADEFAS)	
Otros Egresos Presupuestarios No Contables	
Más Gastos Contables No Presupuestarios	
Estimaciones, Depreciaciones, Deterioros, Obsolescencia y Amortizaciones	
Provisiones	
Disminución de Inventarios	
Aumento por Insuficiencia de Estimaciones por Pérdida o Deterioro u Obsolescencia	
Aumento por Insuficiencia de Provisiones	
Otros Gastos	
Otros Gastos Contables No Presupuestarios	
Total de Gastos Contables	18,080,343.21

NOTAS DE MEMORIA (CUENTAS DE ORDEN)

Las cuentas de orden se utilizan para registrar movimientos de valores que no afecten o modifiquen el balance del ente contable, sin embargo, su incorporación en libros es necesaria con fines de recordatorio contable, de control y en general sobre los aspectos administrativos, o bien para consignar sus derechos o responsabilidades contingentes que puedan o no representar en el futuro, las cuentas que se manejan son las siguientes:

➤ **CUENTAS DE ORDEN CONTABLES**

No se tiene información relevante.

➤ **CUENTAS DE ORDEN PRESUPUESTARIAS**

NUMERO CUENTA	NOMBRE	SALDO AL 30 DE SEPTIEMBRE 2019
LEY DE INGRESOS		
8110	LEY DE INGRESOS ESTIMADA	
8120	LEY DE INGRESOS POR EJECUTAR	
8140	LEY DE INGRESOS DEVENGADA	
8150	LEY DE INGRESOS RECAUDADA	
SALDO AL 30 DE SEPTIEMBRE 2019		\$-28'886,878.01

NUMERO CUENTA	NOMBRE	SALDO AL 30 DE JUNIO 2019
PRESUPUESTO DE EGRESOS		
8200	PRESUPUESTO DE EGRESOS POR EJERCER	
8240	PRESUPUESTO DE EGRESOS COMPROMETIDO	
8250	PRESUPUESTO DE EGRESOS DEVENGADO	
8260	PRESUPUESTO DE EGRESOS EJERCIDO	
8270	PRESUPUESTO DE EGRESOS PAGADO	
SALDO AL 30 DE SEPTIEMBRE 2019		\$23'100,813.83

NOTAS DE GESTIÓN ADMINISTRATIVA.

1. INTRODUCCIÓN

A efecto de dar cumplimiento al Art. 46 y Art. 49 de la Ley General de Contabilidad Gubernamental (LGCG), los entes públicos deberán emitir en forma periódica estados financieros; así mismo deberá acompañar notas a los estados financieros cuyos rubros así lo requieran teniendo presente los postulados de revelación suficiente e importancia relativa con la finalidad de revelar y proporcionar información adicional y suficiente que amplíe y dé significado a los datos contenidos en los estados financieros, los cuales serán la base para la emisión de Informes Públicos y para la formulación de la Cuenta Pública Anual.

El objetivo del presente documento es la revelación de contexto y de los aspectos económicos - financieros más relevantes que influyeron en las decisiones del periodo, y que deberán ser considerados en la elaboración de Estados Financieros para la mayor comprensión de estos y sus particularidades.

De esta manera se informa y explica la respuesta del Instituto Estatal de Infraestructura Educativa de Morelos (INEIEM) a las condiciones relacionadas con la información financiera de cada periodo de gestión; además de exponer aquellas políticas que podrían afectar la toma de decisiones en periodos posteriores.

2. PANORAMA ECONOMICO Y FINANCIERO

Se informará sobre las principales condiciones económico-financieras bajo las cuales el ente público estuvo esperando; y las cuales influyeron en la toma de decisiones de la administración.

Actualmente el Instituto Estatal de Infraestructura Educativa (INEIEM) depende de los Recursos Estatales que le Ministra Gobierno del Estado de Morelos para su operación, así mismo se tienen programas Federales para la aplicación en Infraestructura Educativa que son Ministrados por la Federación.

3. AUTORIZACION E HISTORIA

El Instituto Estatal de Infraestructura Educativa de Morelos (IN.E.I.E.M.), es un Organismo Público Descentralizado del Gobierno del Estado de Morelos, con personalidad jurídica y patrimonio propio, de acuerdo con el Decreto número 427 publicado en el Periódico Oficial "Tierra y Libertad" No. 3940 de fecha 23 de septiembre de 1998, el cual se encuentra sectorizado a la Secretaría de Educación de conformidad con el Periódico Oficial "Tierra y Libertad" No. 5206 de fecha 16 de junio de 2014.

4. ORGANIZACIÓN Y OBJETO SOCIAL

- I. Formular, conducir, normar, regular y evaluar las políticas para la aplicación y mejoramiento de la infraestructura educativa en el Estado, con base en las prioridades y objetivo de desarrollo que establezca el programa correspondiente y que apruebe la Junta de Gobierno.
- II. Administrar los recursos, organizar, dirigir y llevar a cabo programas estatales para la construcción, equipamiento, mantenimiento y rehabilitación de los espacios educativos.
- III. Validar las propuestas de construcción, rehabilitación y mantenimiento de los espacios educativos que le transmita la Secretaría de Bienestar Social y demás instituciones involucradas con base en las políticas para el logro de los objetivos y prioridades de la planeación nacional y a las normas técnico administrativas del Comité Administrador del Programa Federal de Construcción de Escuelas (CAPFCE) a efecto de que cuando se cuente con los recursos autorizados se tenga un programa de obra debidamente priorizado y validado.
- IV. Ejercer el presupuesto de acuerdo con las indicaciones de la Secretaría de bienestar Social, que el Gobierno Federal asigne a la construcción de la infraestructura educativa de la Entidad, así como las aportaciones que para

el mismo objeto efectúe el Gobierno del Estado, sus ayuntamientos, los sectores sociales, privado y demás ingresos que obtengan por cualquier otro concepto, atendiendo a criterios de necesidad, equidad, racionalidad y eficiencia.

- V. Proporcionar toda clase de asesoría técnica en forma permanente y progresiva, para que las administraciones municipales se fortalezcan y consoliden su participación en la planeación, programación, ejecución y supervisión de la construcción de sus propios espacios educativos, en el nivel de educación básico;
- VI. Promover acciones para que las administraciones municipales establezcan una unidad técnica dedicada a la ejecución de la obra educativa.
- VII. Alentar la participación social organizada de las comunidades, en la definición de las características de sus espacios educativos del nivel básico, así como en la supervisión de los recursos destinados a su construcción;
- VIII. Las demás que sean necesarias para el cumplimiento de su objeto y que le señale el Ejecutivo Estatal a través de la Secretaría de Bienestar Social, así como las demás que le confieran este Decreto y otras disposiciones normativas aplicables.

Así mismo, la operación del Instituto Estatal de Infraestructura Educativa de Morelos (IN.E.I.E.M.) deberá realizarse conforme a las siguientes normas generales:

- I. Conducir las actividades en forma programada, con base a las políticas que, para el logro de los objetivos y prioridades de la planeación estatal de desarrollo, establezca el Ejecutivo del Estado.
- II. Ejercer el presupuesto del Gobierno Federal y Estatal que se destine a la construcción de espacios educativos en el Estado, así como las aportaciones que para el mismo efecto realicen los municipios, los sectores sociales y privados y demás ingresos que obtenga por cualquier otro concepto.
- III. Adecuar progresivamente sus acciones a una estrategia de fortalecimiento de la descentralización, con las modalidades que establezca el Ejecutivo Estatal, para la transferencia de la realización de sus programas a los municipios.
- IV. Adoptar y observar las reglas técnicas que emita el Instituto Nacional de la Infraestructura Física Educativa en materia de construcción, rehabilitación, equipamiento y mantenimiento de los inmuebles e instalaciones escolares.
- V. Coordinar con la Dependencia ejecutora Secretaría de Obras Públicas, la observancia de las reglas técnicas referidas en la fracción que antecede, para la correcta ejecución de la obra educativa en materia de construcción y rehabilitación.

Las demás que establezcan las Secretarías, Dependencias y organismos relacionados con la infraestructura educativa

REGIMEN JURIDICO

- Ley de Adquisiciones, Arrendamientos y Servicios del Sector Público
- Ley de Obras Públicas y Servicios Relacionados con las Mismas
- Ley del Impuesto sobre la Renta
- Ley Federal de los Trabajadores al Servicio del Estado
- Ley General de Infraestructura Física Educativa
- Ley de Entrega-Recepción de la Administración Pública del Estado y Municipios de Morelos
- Ley de Información Pública, Estadística y Protección de Datos Personales del Estado de Morelos
- Ley de Mejora Regulatoria para el Estado de Morelos
- Ley de Obra Pública y Servicios Relacionados con la Misma del Estado de Morelos
- Ley de Presupuesto, Contabilidad y Gasto Público del Estado de Morelos
- Ley del Servicio Civil del Estado de Morelos
- Ley Estatal de Responsabilidades de los Servidores Públicos.

- Ley General de Hacienda del Estado de Morelos
- Ley Orgánica de la Administración Pública del Estado de Morelos

- Ley sobre Adquisiciones, Enajenaciones, Arrendamiento y Prestación de Servicios del Poder Ejecutivo del Estado Libre y Soberano de Morelos.

5. BASES PARA LA PREPARACION DE LOS ESTADOS FINANCIEROS

Los Estados Financieros del Instituto Estatal de Infraestructura Educativa de Morelos (IN.E.I.E.M.), son elaborados con base en la Ley General de Contabilidad Gubernamental, Ley de Presupuesto Contabilidad y Gasto Público del Estado de Morelos, así como los lineamientos y normatividad aplicable del Consejo Nacional de Armonización Contable (CO.N.A.C.), sujetándose todos estos a los criterios de utilidad, relevancia, comprensibilidad y comparación, así como los atributos asociados de oportunidad, veracidad, representatividad, objetividad, suficiencia y posibilidad de predicción relativa, con la finalidad de cumplir lo establecido en la Ley General de Contabilidad Gubernamental.

Los registros se efectúan considerando la base acumulativa para la integración de la información Presupuestaria y Contable. La contabilización de las transacciones de gasto se hace conforme a la fecha de realización independientemente de la de su pago y la de ingreso se registra cuando existe jurídicamente el derecho de cobro.

El sistema facilita el reconocimiento de las operaciones de ingresos, gastos, activos, pasivos y patrimoniales

6. POLITICAS DE CONTABILIDAD SIGNIFICATIVAS

Los Estados Financieros elaborados por el Instituto Estatal de Infraestructura Educativa de Morelos (IN.E.I.E.M.), se encuentran reflejados en pesos mexicanos, elaborados de conformidad a las normas, criterios y principios técnicos emitidos por el Consejo Nacional de Armonización Contable (CO.N.A.C.) así como las Normas de Información Financiera.

Para la clasificación y registro de las operaciones presupuestarias y contables, estas fueron alineadas al clasificador por objeto del gasto, clasificador por tipo de gasto, clasificador funcional del gasto, y clasificador por rubro de ingresos, pronunciado por la Secretaría de Finanzas del Gobierno del Estado de Morelos, armonizando al plan de cuentas presentado por la CONAC.

Postulados Básicos

De conformidad con el Artículo 22 de la LGCG “Los postulados tienen como objetivo sustentar técnicamente la contabilidad gubernamental, así como organizar la efectiva sistematización que permita la obtención de información veraz, clara y concisa.”

Los Postulados Básicos representan uno de los elementos fundamentales que configuran el SCG, al permitir la identificación, el análisis, la interpretación, la captación, el procesamiento y el reconocimiento de las transacciones, transformaciones internas y otros eventos que afectan económicamente al ente público. Sustentan de manera técnica el registro de las operaciones, la elaboración y presentación de estados financieros; basados en su razonamiento, eficiencia demostrada, respaldo en legislación especializada y aplicación de la Ley, con la finalidad de uniformar los métodos, procedimientos y prácticas contables.

Cabe destacar que con fecha 20 de agosto de 2009, fue publicado en acuerdo por el CONAC emite los Postulados Básicos de Contabilidad Gubernamental, disponiendo que deben de ser aplicados por los entes públicos de tal forma que la información sea oportuna, confiable y comparable para la toma de decisiones.

A continuación se describe el contenido principal de los Postulados Básicos de Contabilidad Gubernamental, aprobados por el CONAC:

- ◆ **Sustancia Económica:** Es el reconocimiento contable de las transacciones, transformaciones internas y otros eventos, que afectan económicamente al ente público y delimitan la operación del SCG.
- ◆ **Entes Públicos:** Los poderes Ejecutivo, Legislativo y Judicial de la Federación y de las entidades federativas; los entes autónomos de la Federación y de las entidades federativas; los ayuntamientos de los municipios; los órganos político-administrativos de las demarcaciones territoriales del Distrito Federal; y las entidades de la administración pública, ya sean federales, estatales o municipales.
- ◆ **Existencia Permanente:** La actividad del ente público se establece por tiempo indefinido, salvo disposición legal en la que se especifique lo contrario.
- ◆ **Revelación Suficiente:** Los estados y la información financiera debe mostrar amplia y claramente la situación financiera y los resultados del ente público.
- ◆ **Importancia Relativa:** La información debe mostrar los aspectos importantes de la entidad que fueron reconocidos contablemente.
- ◆ **Registro e Integración Presupuestaria:** La información presupuestaria de los entes públicos se integra en la contabilidad en los mismos términos que se presentan en la Ley de Ingresos y en el Decreto del Presupuesto de Egresos, de acuerdo con la naturaleza económica que le corresponda.
- ◆ **Consolidación de la Información Financiera:** Los estados financieros de los entes públicos deberán presentar de manera consolidada la situación financiera, los resultados de operación, el flujo de efectivo o los cambios en la situación financiera y las variaciones a la Hacienda Pública, como si se tratara de un solo ente público.
- ◆ **Devengo Contable:** Los registros contables de los entes públicos se llevarán con base acumulativa. El ingreso devengado, es el momento contable que se realiza cuando existe jurídicamente el derecho de cobro de impuestos, derechos, productos, aprovechamientos y otros ingresos por parte de los entes públicos. El gasto devengado, es el momento contable que refleja el reconocimiento de una obligación de pago a favor de terceros por la recepción de conformidad de bienes, servicios y obra pública contratados; así como de las obligaciones que derivan de tratados, leyes, decretos, resoluciones y sentencias definitivas.
- ◆ **Valuación:** Todos los eventos que afecten económicamente al ente público deben ser cuantificados en términos monetarios y se registrarán al costo histórico o al valor económico más objetivo registrándose en moneda nacional.
- ◆ **Dualidad Económica:** El ente público debe reconocer en la contabilidad, la representación de las transacciones y algún otro evento que afecte su situación financiera, su composición por los recursos asignados para el logro de sus fines y por sus fuentes, conforme a los derechos y obligaciones.
- ◆ **Consistencia:** Ante la existencia de operaciones similares en un ente público, debe corresponder un mismo tratamiento contable, el cual debe permanecer a través del tiempo, en tanto no cambie la esencia económica de las operaciones.

7. POSICION EN MONEDA EXTRANJERA Y PROTECCION POR RIEGO CAMBIARIO

Sin información que revelar.

8. REPORTE ANALITICO DEL ACTIVO

9. Las inversiones en propiedades y equipo se registran a su costo de adquisición y su depreciación se calcula por el método de línea recta conforme a las tasas establecidas por la Ley del Impuesto Sobre la Renta, como sigue:

	<u>Tasa Anual</u>
Bienes Inmuebles. (Edificios no Habitacionales)	5 %
Mobiliario y Equipo de Administración.	10 %
Equipo de transporte.	25 %
Equipo de cómputo.	30 %
Comunicaciones Telefónicas	10 y 25 %

10. FIDEICOMISOS, MANDATOS Y ANALOGOS

Sin información que revelar.

11. REPORTE DE LA RECAUDACION

Sin información que revelar.

12. INFORMACION SOBRE LA DEUDA Y EL REPORTE ANALITICO DE LA DEUDA

Sin información que revelar.

13. CALIFICACIONES OTORGADAS

Sin información que revelar.

14. PROCESO DE MEJORA

Sin información que revelar.

15. INFORMACION POR SEGMENTOS

Sin información que revelar.

16. EVENTOS POSTERIORES AL CIERRE

Sin información que revelar.

17. PARTES RELACIONADAS

Sin información que revelar.

18. RESPONSABILIDAD SOBRE LA PRESENTACION RAZONABLE DE LA INFORMACION CONTABLE

Bajo protesta de decir verdad declaramos que los Estados Financieros y sus notas, son razonablemente correctos y son responsabilidad del emisor.



Información Presupuestaria

Concepto	Estimado / Aprobado	Devengado	Recaudado / Pagado
A. Ingresos Totales (A = A1 + A2 + A3)	21,726,770	29,174,911	32,455,511
A1. Ingresos de Libre Disposición	21,726,770	29,174,911	32,455,511
A2. Transferencias Federales Etiquetadas	-	-	-
A3. Financiamiento Neto	-	-	-
B. Egresos Presupuestarios (B = B1 + B2)	25,204,090	23,156,752	23,100,814
B1. Gasto No Etiquetado (sin incluir Amortización de la Deuda Pública)	25,204,090	23,156,752	23,100,814
B2. Gasto Etiquetado (sin incluir Amortización de la Deuda Pública)	-	-	-
C. Remanentes del Ejercicio Anterior (C = C1 + C2)	-	-	-
C1. Remanentes de Ingresos de Libre Disposición aplicados en el periodo	-	-	-
C2. Remanentes de Transferencias Federales Etiquetadas aplicados en el periodo	-	-	-
I. Balance Presupuestario (I = A - B + C)	(3,477,320)	6,018,159	9,354,697
II. Balance Presupuestario sin Financiamiento Neto (II = I - A3)	(3,477,320)	6,018,159	9,354,697
III. Balance Presupuestario sin Financiamiento Neto y sin Remanentes del Ejercicio Anterior (III = II - C)	(3,477,320)	6,018,159	9,354,697

Concepto	Aprobado	Devengado	Pagado
E. Intereses, Comisiones y Gastos de la Deuda (E = E1 + E2)	-	-	-
E1. Intereses, Comisiones y Gastos de la Deuda con Gasto No Etiquetado	-	-	-
E2. Intereses, Comisiones y Gastos de la Deuda con Gasto Etiquetado	-	-	-
IV. Balance Primario (IV = III + E)	(3,477,320)	6,018,159	9,354,697

Concepto	Estimado / Aprobado	Devengado	Recaudado / Pagado
F. Financiamiento (F = F1 + F2)	-	-	-
F1. Financiamiento con Fuente de Pago de Ingresos de Libre Disposición	-	-	-
F2. Financiamiento con Fuente de Pago de Transferencias Federales Etiquetadas	-	-	-
G. Amortización de la Deuda (G = G1 + G2)	-	-	-
G1. Amortización de la Deuda Pública con Gasto No Etiquetado	-	-	-
G2. Amortización de la Deuda Pública con Gasto Etiquetado	-	-	-
A3. Financiamiento Neto (A3 = F - G)	-	-	-

Concepto	Estimado / Aprobado	Devengado	Recaudado / Pagado
A1. Ingresos de Libre Disposición	21,726,770	29,174,911	32,455,511
A3.1 Financiamiento Neto con Fuente de Pago de Ingresos de Libre Disposición (A3.1 = F1 - G1)	-	-	-
F1. Financiamiento con Fuente de Pago de Ingresos de Libre Disposición	-	-	-
G1. Amortización de la Deuda Pública con Gasto No Etiquetado	-	-	-
B1. Gasto No Etiquetado (sin incluir Amortización de la Deuda Pública)	25,204,090	23,156,752	23,100,814
C1. Remanentes de Ingresos de Libre Disposición aplicados en el periodo	-	-	-
V. Balance Presupuestario de Recursos Disponibles (V = A1 + A3.1 - B1 + C1)	(3,477,320)	6,018,159	9,354,697
VI. Balance Presupuestario de Recursos Disponibles sin Financiamiento Neto (VI = V - A3.1)	(3,477,320)	6,018,159	9,354,697

Concepto	Estimado / Aprobado	Devengado	Recaudado / Pagado
A2. Transferencias Federales Etiquetadas	-	-	-
A3.2 Financiamiento Neto con Fuente de Pago de Transferencias Federales Etiquetadas (A3.2 = F2 - G2)	-	-	-
F2. Financiamiento con Fuente de Pago de Transferencias Federales Etiquetadas	-	-	-
G2. Amortización de la Deuda Pública con Gasto Etiquetado	-	-	-
B2. Gasto Etiquetado (sin incluir Amortización de la Deuda Pública)	-	-	-
C2. Remanentes de Transferencias Federales Etiquetadas aplicados en el periodo	-	-	-
VII. Balance Presupuestario de Recursos Etiquetados (VII = A2 + A3.2 - B2 + C2)	-	-	-
VIII. Balance Presupuestario de Recursos Etiquetados sin Financiamiento Neto (VIII = VII - A3.2)	-	-	-

Rubro de Ingresos	Ingreso					Diferencia (6 = 5 - 1)
	Estimado	Ampliaciones y Reducciones	Modificado	Devengado	Recaudado	
	(1)	(2)	(3= 1 + 2)	(4)	(5)	
Impuestos	-	-	-	-	-	-
Cuotas y Aportaciones de Seguridad Social	-	-	-	-	-	-
Contribuciones de Mejoras	-	-	-	-	-	-
Derechos	-	-	-	-	-	-
Productos	-	-	-	-	-	-
Aprovechamientos	-	-	-	-	-	-
Ingresos por Venta de Bienes, Prestación de Servicios y Otros Ingresos	-	-	-	-	-	-
Participaciones, Aportaciones, Convenios, Incentivos Derivados de la Colaboración Fiscal y Fondos Distintos de Aportaciones	-	-	-	-	-	-
Transferencias, Asignaciones, Subsidios y Subvenciones, y Pensiones y Jubilaciones	21,726,770	4,790,875	26,517,645	29,174,911	32,455,511	10,728,741
Ingresos Derivados de Financiamientos	-	-	-	-	-	-
Total	21,726,770	4,790,875	26,517,645	29,174,911	32,455,511	10,728,741
				Ingresos excedentes		

Estado Analítico de Ingresos Por Fuente de Financiamiento	Ingreso					Diferencia (6 = 5 - 1)
	Estimado	Ampliaciones y Reducciones	Modificado	Devengado	Recaudado	
	(1)	(2)	(3= 1 + 2)	(4)	(5)	
Ingresos del Poder Ejecutivo Federal o Estatal y de los Municipios	-	-	-	-	-	-
Impuestos	-	-	-	-	-	-
Cuotas y Aportaciones de Seguridad Social	-	-	-	-	-	-
Contribuciones de Mejoras	-	-	-	-	-	-
Derechos	-	-	-	-	-	-
Productos ¹	-	-	-	-	-	-
Aprovechamientos ²	-	-	-	-	-	-
Participaciones, Aportaciones, Convenios, Incentivos Derivados de la Colaboración Fiscal y Fondos Distintos de Aportaciones	-	-	-	-	-	-
Transferencias, Asignaciones, Subsidios y Subvenciones, y Pensiones y Jubilaciones	-	-	-	-	-	-
Ingresos de los Entes Públicos de los Poderes Legislativo y Judicial, de los Órganos Autónomos y del Sector Paraestatal o Paramunicipal, así como de las Empresas Productivas del Estado	21,726,770	4,790,875	26,517,645	29,174,911	32,455,511	10,728,741
Cuotas y Aportaciones de Seguridad Social	-	-	-	-	-	-
Productos ¹	-	-	-	-	-	-
Ingresos por Venta de Bienes, Prestación de Servicios y Otros Ingresos ³	-	-	-	-	-	-
Transferencias, Asignaciones, Subsidios y Subvenciones, y Pensiones y Jubilaciones	21,726,770	4,790,875	26,517,645	29,174,911	32,455,511	10,728,741
Ingresos Derivados de Financiamientos	-	-	-	-	-	-
Ingresos Derivados de Financiamientos	-	-	-	-	-	-
Total	21,726,770	4,790,875	26,517,645	29,174,911	32,455,511	10,728,741
				Ingresos excedentes		

¹ Incluye intereses que generan las cuentas bancarias de los entes públicos en productos.

² Incluye donativos en efectivo del Poder Ejecutivo, entre otros aprovechamientos.

³ Se refiere a los ingresos propios obtenidos por los Poderes Legislativo y Judicial, los Órganos Autónomos y las entidades de la administración pública paraestatal y paramunicipal, por sus actividades diversas no inherentes a su operación que generan recursos y que no sean ingresos por venta de bienes o prestación de servicios, tales como donativos en efectivo, entre otros.

Concepto	Ingreso					Diferencia
	Estimado	Ampliaciones/ (Reducciones)	Modificado	Devengado	Recaudado	
Ingresos de Libre Disposición						
<i>Impuestos</i>	-	-	-	-	-	-
<i>Cuotas y Aportaciones de Seguridad Social</i>	-	-	-	-	-	-
<i>Contribuciones de Mejoras</i>	-	-	-	-	-	-
<i>Derechos</i>	-	-	-	-	-	-
<i>Productos</i>	-	-	-	-	-	-
<i>Aprovechamientos</i>	-	-	-	-	-	-
<i>Ingresos por Venta de Bienes y Prestación de Servicios</i>	-	-	-	-	-	-
<i>Participaciones</i>	-	-	-	-	-	-
Fondo General de Participaciones	-	-	-	-	-	-
Fondo de Fomento Municipal	-	-	-	-	-	-
Fondo de Fiscalización y Recaudación	-	-	-	-	-	-
Fondo de Compensación	-	-	-	-	-	-
Fondo de Extracción de Hidrocarburos	-	-	-	-	-	-
Impuesto Especial Sobre Producción y Servicios	-	-	-	-	-	-
0.136% de la Recaudación Federal Participable	-	-	-	-	-	-
3.17% Sobre Extracción de Petróleo	-	-	-	-	-	-
Gasolinas y Diésel	-	-	-	-	-	-
Fondo del Impuesto Sobre la Renta	-	-	-	-	-	-
Fondo de Estabilización de los Ingresos de las Ent. Fed.	-	-	-	-	-	-
<i>Incentivos Derivados de la Colaboración Fiscal</i>	-	-	-	-	-	-
Tenencia o Uso de Vehículos	-	-	-	-	-	-
Fondo de Compensación ISAN	-	-	-	-	-	-
Impuesto Sobre Automóviles Nuevos	-	-	-	-	-	-
Fondo de Compensación de Repecos-Intermedios	-	-	-	-	-	-
Otros Incentivos Económicos	-	-	-	-	-	-
<i>Transferencias y Asignaciones</i>	21,726,770	4,790,875	26,517,645	29,174,911	32,455,511	10,728,741
<i>Convenios</i>	-	-	-	-	-	-
Otros Convenios y Subsidios	-	-	-	-	-	-
<i>Otros Ingresos de Libre Disposición</i>	-	-	-	-	-	-
Participaciones en Ingresos Locales	-	-	-	-	-	-
Otros Ingresos de Libre Disposición	-	-	-	-	-	-
Total de Ingresos de Libre Disposición	21,726,770	4,790,875	26,517,645	29,174,911	32,455,511	10,728,741
Ingresos Excedentes de Ingresos de Libre Disposición						
Transferencias Federales Etiquetadas						
<i>Aportaciones</i>	-	-	-	-	-	-
Fondo de Aport. para la Nómina Educativa y Gto. Op.	-	-	-	-	-	-
Fondo de Aportaciones para los Servicios de Salud	-	-	-	-	-	-
Fondo de Aportaciones para la Infraestructura Social	-	-	-	-	-	-
Fondo de Aport. para el Fortalecimiento de los Municipios y de las Demarcaciones Territoriales del Distrito Federal	-	-	-	-	-	-
Fondo de Aportaciones Múltiples	-	-	-	-	-	-
Fondo de Aport. para la Educación Tec. y de Adultos	-	-	-	-	-	-
Fondo de Aportaciones para la Seguridad Pública de los Estados y del Distrito Federal	-	-	-	-	-	-
Fondo de Aportaciones para el Fortalecimiento de las Entidades Federativas	-	-	-	-	-	-
<i>Convenios</i>	-	-	-	-	-	-
Convenios de Protección Social en Salud	-	-	-	-	-	-
Convenios de Descentralización	-	-	-	-	-	-
Convenios de Reasignación	-	-	-	-	-	-
Otros Convenios y Subsidios	-	-	-	-	-	-
<i>Fondos Distintos de Aportaciones</i>	-	-	-	-	-	-
Fondo para Entidades Federativas y Municipios Productores de Hidrocarburos	-	-	-	-	-	-
Fondo Minero	-	-	-	-	-	-
<i>Transferencias, Asignaciones, Subsidios y Subvenciones, y Pensiones y Jubilaciones</i>	-	-	-	-	-	-
<i>Otras Transferencias Federales Etiquetadas</i>	-	-	-	-	-	-
Total de Transferencias Federales Etiquetadas	-	-	-	-	-	-
Ingresos Derivados de Financiamientos						
<i>Ingresos Derivados de Financiamientos</i>	-	-	-	-	-	-
Total de Ingresos	21,726,770	4,790,875	26,517,645	29,174,911	32,455,511	10,728,741
Datos Informativos						
1. Ingresos Derivados de Financiamientos con Fuente de Pago de Ingresos de Libre Disposición	-	-	-	-	-	-
2. Ingresos Derivados de Financiamientos con Fuente de Pago de Transferencias Federales Etiquetadas	-	-	-	-	-	-
3. Ingresos Derivados de Financiamientos	-	-	-	-	-	-

Concepto	Egresos					Subejercicio
	Aprobado	Ampliaciones/ (Reducciones)	Modificado	Devengado	Pagado	
	1	2	3 = (1 + 2)	4	5	
Servicios Personales	16,369,639	3,844,148	20,213,787	15,294,055	15,294,055	4,919,732
Remuneraciones al Personal de Carácter Permanente	11,874,402	(4,033,220)	7,841,182	5,266,137	5,266,137	2,575,045
Remuneraciones al Personal de Carácter Transitorio	2,729	8,041,898	8,044,627	7,974,029	7,974,029	70,598
Remuneraciones Adicionales y Especiales	216,885	249,397	466,282	357,648	357,648	108,634
Seguridad Social	2,639,447	(1,310,552)	1,328,895	391,546	391,546	937,349
Otras Prestaciones Sociales y Económicas	1,636,176	896,625	2,532,801	1,304,695	1,304,695	1,228,106
Previsiones	-	-	-	-	-	-
Pago de Estímulos a Servidores Públicos	-	-	-	-	-	-
Materiales y Suministros	1,082,749	2,334,806	3,417,555	2,487,877	2,471,898	929,678
Materiales de Admón, Emisión de Doctos. y Artículos Oficiales	696,070	728,765	1,424,835	1,126,204	1,126,204	298,631
Alimentos y Utensilios	54,000	89,626	143,626	72,218	72,218	71,408
Materias Primas y Materiales de Producción y Comercialización	-	-	-	-	-	-
Materiales y Artículos de Construcción y de Reparación	-	204,513	204,513	201,320	185,341	3,193
Productos Químicos, Farmacéuticos y de Laboratorio	-	100	100	96	96	4
Combustibles, Lubricantes y Aditivos	317,893	994,132	1,312,025	987,695	987,695	324,330
Vestuario, Blancos, Prendas de Protección y Artículos Deportivos	-	59,762	59,762	51,429	51,429	8,333
Materiales y Suministros Para Seguridad	-	-	-	-	-	-
Herramientas, Refacciones y Accesorios Menores	14,786	257,908	272,694	48,915	48,915	223,779
Servicios Generales	2,836,719	(467,583)	2,369,136	836,324	796,365	1,532,812
Servicios Básicos	413,001	(96,030)	316,971	233,705	233,705	83,266
Servicios de Arrendamiento	-	536,066	536,066	-	-	536,066
Servicios Profesionales, Científicos, Técnicos y Otros Servicios	1,796,800	(914,374)	882,426	285,257	245,298	597,169
Servicios Financieros, Bancarios y Comerciales	58,785	23,367	82,152	10,242	10,242	71,910
Servicios de Instalación, Reparación, Mantto. y Conservación	138,420	(1,865)	136,555	65,165	65,165	71,390
Servicios de Comunicación Social y Publicidad	-	-	-	-	-	-
Servicios de Traslado y Viáticos	112,500	1,350	113,850	88,136	88,136	25,714
Servicios Oficiales	-	-	-	-	-	-
Otros Servicios Generales	317,213	(16,097)	301,116	153,819	153,819	147,297
Transferencias, Asignaciones, Subsidios y Otras Ayudas	2,046,599	457,729	2,504,328	1,949,965	1,949,965	554,363
Transferencias Internas y Asignaciones al Sector Público	-	-	-	-	-	-
Transferencias al Resto del Sector Público	-	-	-	-	-	-
Subsidios y Subvenciones	-	-	-	-	-	-
Ayudas Sociales	-	-	-	-	-	-
Pensiones y Jubilaciones	2,046,599	457,729	2,504,328	1,949,965	1,949,965	554,363
Transferencias a Fideicomisos, Mandatos y Otros Análogos	-	-	-	-	-	-
Transferencias a la Seguridad Social	-	-	-	-	-	-
Donativos	-	-	-	-	-	-
Transferencias al Exterior	-	-	-	-	-	-
Bienes Muebles, Inmuebles e Intangibles	2,644,815	-	2,644,815	2,588,531	2,588,531	56,284
Mobiliario y Equipo de Administración	1,592,709	-	1,592,709	1,589,530	1,589,530	3,179
Mobiliario y Equipo Educacional y Recreativo	-	-	-	-	-	-
Equipo e Instrumental Médico y de Laboratorio	1,052,106	-	1,052,106	999,001	999,001	53,105
Vehículos y Equipo de Transporte	-	-	-	-	-	-
Equipo de Defensa y Seguridad	-	-	-	-	-	-
Maquinaria, Otros Equipos y Herramientas	-	-	-	-	-	-
Activos Biológicos	-	-	-	-	-	-
Bienes Inmuebles	-	-	-	-	-	-
Activos Intangibles	-	-	-	-	-	-
Inversión Pública	223,569	-	223,569	-	-	223,569
Obra Pública en Bienes de Dominio Público	-	-	-	-	-	-
Obra Pública en Bienes Propios	223,569	-	223,569	-	-	223,569
Proyectos Productivos y Acciones de Fomento	-	-	-	-	-	-
Inversiones Financieras y Otras Provisiones	-	-	-	-	-	-
Inversiones Para el Fomento de Actividades Productivas	-	-	-	-	-	-
Acciones y Participaciones de Capital	-	-	-	-	-	-
Compra de Títulos y Valores	-	-	-	-	-	-
Concesión de Préstamos	-	-	-	-	-	-
Inversiones en Fideicomisos, Mandatos y Otros Análogos	-	-	-	-	-	-
Otras Inversiones Financieras	-	-	-	-	-	-
Provisiones para Contingencias y Otras Erogaciones Especiales	-	-	-	-	-	-
Participaciones y Aportaciones	-	-	-	-	-	-
Participaciones	-	-	-	-	-	-
Aportaciones	-	-	-	-	-	-
Convenios	-	-	-	-	-	-
Deuda Pública	-	-	-	-	-	-
Amortización de la Deuda Pública	-	-	-	-	-	-
Intereses de la Deuda Pública	-	-	-	-	-	-
Comisiones de la Deuda Pública	-	-	-	-	-	-
Gastos de la Deuda Pública	-	-	-	-	-	-
Costo por Coberturas	-	-	-	-	-	-
Apoyos Financieros	-	-	-	-	-	-
Adeudos de Ejercicios Fiscales Anteriores (Adefas)	-	-	-	-	-	-
Total del Gasto	25,204,090	6,169,100	31,373,190	23,156,752	23,100,814	8,216,438

Concepto	Egresos					Subejercicio
	Aprobado	Ampliaciones / (Reducciones)	Modificado	Devengado	Pagado	
Gasto No Etiquetado	25,204,090	6,169,100	31,373,190	23,156,752	23,100,814	8,216,438
Servicios Personales	16,369,639	3,844,148	20,213,787	15,294,055	15,294,055	4,919,732
Remuneraciones al Personal de Carácter Permanente	11,874,402	(4,033,220)	7,841,182	5,266,137	5,266,137	2,575,045
Remuneraciones al Personal de Carácter Transitorio	2,729	8,041,898	8,044,627	7,974,029	7,974,029	70,598
Remuneraciones Adicionales y Especiales	216,885	249,397	466,282	357,648	357,648	108,634
Seguridad Social	2,639,447	(1,310,552)	1,328,895	391,546	391,546	937,349
Otras Prestaciones Sociales y Económicas	1,636,176	896,625	2,532,801	1,304,695	1,304,695	1,228,106
Previsiones	-	-	-	-	-	-
Pago de Estímulos a Servidores Públicos	-	-	-	-	-	-
Materiales y Suministros	1,082,749	2,334,806	3,417,555	2,487,877	2,471,898	929,678
Materiales de Admón., Emisión de Doctos. y Art. Oficiales	696,070	728,765	1,424,835	1,126,204	1,126,204	298,631
Alimentos y Utensilios	54,000	89,626	143,626	72,218	72,218	71,408
Materias Primas y Materiales de Prod. y Comercialización	-	-	-	-	-	-
Materiales y Artículos de Construcción y de Reparación	-	204,513	204,513	201,320	185,341	3,193
Productos Químicos, Farmacéuticos y de Laboratorio	-	100	100	96	96	4
Combustibles, Lubricantes y Aditivos	317,893	994,132	1,312,025	987,695	987,695	324,330
Vestuario, Blancos, Prendas de Protección y Art. Deportivos	-	59,762	59,762	51,429	51,429	8,333
Materiales y Suministros Para Seguridad	-	-	-	-	-	-
Herramientas, Refacciones y Accesorios Menores	14,786	257,908	272,694	48,915	48,915	223,779
Servicios Generales	2,836,719	(467,583)	2,369,136	836,324	796,365	1,532,812
Servicios Básicos	413,001	(96,030)	316,971	233,705	233,705	83,266
Servicios de Arrendamiento	-	536,066	536,066	-	-	536,066
Servicios Profesionales, Científicos, Técnicos y Otros Serv.	1,796,800	(914,374)	882,426	285,257	245,298	597,169
Servicios Financieros, Bancarios y Comerciales	58,785	23,367	82,152	10,242	10,242	71,910
Servicios de Instalación, Reparación, Mantto. y Conservación	138,420	(1,865)	136,555	65,165	65,165	71,390
Servicios de Comunicación Social y Publicidad	-	-	-	-	-	-
Servicios de Traslado y Viáticos	112,500	1,350	113,850	88,136	88,136	25,714
Servicios Oficiales	-	-	-	-	-	-
Otros Servicios Generales	317,213	(16,097)	301,116	153,819	153,819	147,297
Transferencias, Asignaciones, Subsidios y Otras Ayudas	2,046,599	457,729	2,504,328	1,949,965	1,949,965	554,363
Transferencias Internas y Asignaciones al Sector Público	-	-	-	-	-	-
Transferencias al Resto del Sector Público	-	-	-	-	-	-
Subsidios y Subvenciones	-	-	-	-	-	-
Ayudas Sociales	-	-	-	-	-	-
Pensiones y Jubilaciones	2,046,599	457,729	2,504,328	1,949,965	1,949,965	554,363
Transferencias a Fideicomisos, Mandatos y Otros Análogos	-	-	-	-	-	-
Transferencias a la Seguridad Social	-	-	-	-	-	-
Donativos	-	-	-	-	-	-
Transferencias al Exterior	-	-	-	-	-	-
Bienes Muebles, Inmuebles e Intangibles	2,644,815	-	2,644,815	2,588,531	2,588,531	56,284
Mobiliario y Equipo de Administración	1,592,709	-	1,592,709	1,589,530	1,589,530	3,179
Mobiliario y Equipo Educativo y Recreativo	-	-	-	-	-	-
Equipo e Instrumental Médico y de Laboratorio	1,052,106	-	1,052,106	999,001	999,001	53,105
Vehículos y Equipo de Transporte	-	-	-	-	-	-
Equipo de Defensa y Seguridad	-	-	-	-	-	-
Maquinaria, Otros Equipos y Herramientas	-	-	-	-	-	-
Activos Biológicos	-	-	-	-	-	-
Bienes Inmuebles	-	-	-	-	-	-
Activos Intangibles	-	-	-	-	-	-
Inversión Pública	223,569	-	223,569	-	-	223,569
Obra Pública en Bienes de Dominio Público	-	-	-	-	-	-
Obra Pública en Bienes Propios	223,569	-	223,569	-	-	223,569
Proyectos Productivos y Acciones de Fomento	-	-	-	-	-	-
Inversiones Financieras y Otras Provisiones	-	-	-	-	-	-
Inversiones Para el Fomento de Actividades Productivas	-	-	-	-	-	-
Acciones y Participaciones de Capital	-	-	-	-	-	-
Compra de Títulos y Valores	-	-	-	-	-	-
Concesión de Préstamos	-	-	-	-	-	-
Inversiones en Fideicomisos, Mandatos y Otros Análogos	-	-	-	-	-	-
Fideicomiso de Desastres Naturales (Informativo)	-	-	-	-	-	-
Otras Inversiones Financieras	-	-	-	-	-	-
Provisiones para Contingencias y Otras Erogaciones Especiales	-	-	-	-	-	-
Participaciones y Aportaciones	-	-	-	-	-	-
Participaciones	-	-	-	-	-	-
Aportaciones	-	-	-	-	-	-
Convenios	-	-	-	-	-	-
Deuda Pública	-	-	-	-	-	-
Amortización de la Deuda Pública	-	-	-	-	-	-
Intereses de la Deuda Pública	-	-	-	-	-	-
Comisiones de la Deuda Pública	-	-	-	-	-	-
Gastos de la Deuda Pública	-	-	-	-	-	-
Costo por Coberturas	-	-	-	-	-	-
Apoyos Financieros	-	-	-	-	-	-
Adeudos de Ejercicios Fiscales Anteriores (Adefas)	-	-	-	-	-	-

Concepto	Egresos					Subejercicio
	Aprobado	Ampliaciones / (Reducciones)	Modificado	Devengado	Pagado	
Gasto Etiquetado	-	-	-	-	-	-
Servicios Personales	-	-	-	-	-	-
Remuneraciones al Personal de Carácter Permanente	-	-	-	-	-	-
Remuneraciones al Personal de Carácter Transitorio	-	-	-	-	-	-
Remuneraciones Adicionales y Especiales	-	-	-	-	-	-
Seguridad Social	-	-	-	-	-	-
Otras Prestaciones Sociales y Económicas	-	-	-	-	-	-
Previsiones	-	-	-	-	-	-
Pago de Estímulos a Servidores Públicos	-	-	-	-	-	-
Materiales y Suministros	-	-	-	-	-	-
Materiales de Admón., Emisión de Doctos. y Art. Oficiales	-	-	-	-	-	-
Alimentos y Utensilios	-	-	-	-	-	-
Materias Primas y Materiales de Prod. y Comercialización	-	-	-	-	-	-
Materiales y Artículos de Construcción y de Reparación	-	-	-	-	-	-
Productos Químicos, Farmacéuticos y de Laboratorio	-	-	-	-	-	-
Combustibles, Lubricantes y Aditivos	-	-	-	-	-	-
Vestuario, Blancos, Prendas de Protección y Art. Deportivos	-	-	-	-	-	-
Materiales y Suministros Para Seguridad	-	-	-	-	-	-
Herramientas, Refacciones y Accesorios Menores	-	-	-	-	-	-
Servicios Generales	-	-	-	-	-	-
Servicios Básicos	-	-	-	-	-	-
Servicios de Arrendamiento	-	-	-	-	-	-
Servicios Profesionales, Científicos, Técnicos y Otros Serv.	-	-	-	-	-	-
Servicios Financieros, Bancarios y Comerciales	-	-	-	-	-	-
Servicios de Instalación, Reparación, Mantto. y Conservación	-	-	-	-	-	-
Servicios de Comunicación Social y Publicidad	-	-	-	-	-	-
Servicios de Traslado y Viáticos	-	-	-	-	-	-
Servicios Oficiales	-	-	-	-	-	-
Otros Servicios Generales	-	-	-	-	-	-
Transferencias, Asignaciones, Subsidios y Otras Ayudas	-	-	-	-	-	-
Transferencias Internas y Asignaciones al Sector Público	-	-	-	-	-	-
Transferencias al Resto del Sector Público	-	-	-	-	-	-
Subsidios y Subvenciones	-	-	-	-	-	-
Ayudas Sociales	-	-	-	-	-	-
Pensiones y Jubilaciones	-	-	-	-	-	-
Transferencias a Fideicomisos, Mandatos y Otros Análogos	-	-	-	-	-	-
Transferencias a la Seguridad Social	-	-	-	-	-	-
Donativos	-	-	-	-	-	-
Transferencias al Exterior	-	-	-	-	-	-
Bienes Muebles, Inmuebles e Intangibles	-	-	-	-	-	-
Mobiliario y Equipo de Administración	-	-	-	-	-	-
Mobiliario y Equipo Educativo y Recreativo	-	-	-	-	-	-
Equipo e Instrumental Médico y de Laboratorio	-	-	-	-	-	-
Vehículos y Equipo de Transporte	-	-	-	-	-	-
Equipo de Defensa y Seguridad	-	-	-	-	-	-
Maquinaria, Otros Equipos y Herramientas	-	-	-	-	-	-
Activos Biológicos	-	-	-	-	-	-
Bienes Inmuebles	-	-	-	-	-	-
Activos Intangibles	-	-	-	-	-	-
Inversión Pública	-	-	-	-	-	-
Obra Pública en Bienes de Dominio Público	-	-	-	-	-	-
Obra Pública en Bienes Propios	-	-	-	-	-	-
Proyectos Productivos y Acciones de Fomento	-	-	-	-	-	-
Inversiones Financieras y Otras Provisiones	-	-	-	-	-	-
Inversiones Para el Fomento de Actividades Productivas	-	-	-	-	-	-
Acciones y Participaciones de Capital	-	-	-	-	-	-
Compra de Títulos y Valores	-	-	-	-	-	-
Concesión de Préstamos	-	-	-	-	-	-
Inversiones en Fideicomisos, Mandatos y Otros Análogos	-	-	-	-	-	-
Fideicomiso de Desastres Naturales (Informativo)	-	-	-	-	-	-
Otras Inversiones Financieras	-	-	-	-	-	-
Provisiones para Contingencias y Otras Erogaciones Especiales	-	-	-	-	-	-
Participaciones y Aportaciones	-	-	-	-	-	-
Participaciones	-	-	-	-	-	-
Aportaciones	-	-	-	-	-	-
Convenios	-	-	-	-	-	-
Deuda Pública	-	-	-	-	-	-
Amortización de la Deuda Pública	-	-	-	-	-	-
Intereses de la Deuda Pública	-	-	-	-	-	-
Comisiones de la Deuda Pública	-	-	-	-	-	-
Gastos de la Deuda Pública	-	-	-	-	-	-
Costo por Coberturas	-	-	-	-	-	-
Apoyos Financieros	-	-	-	-	-	-
Adeudos de Ejercicios Fiscales Anteriores (Adefas)	-	-	-	-	-	-
Total de Egresos	25,204,090	6,169,100	31,373,190	23,156,752	23,100,814	8,216,438

Concepto	Egresos					Subejercicio
	Aprobado	Ampliaciones/ (Reducciones)	Modificado	Devengado	Pagado	
	1	2	3 = (1 + 2)	4	5	
Jefatura de la Oficina de la Gobernatura del Estado	-	-	-	-	-	-
Secretaría de Gobierno	-	-	-	-	-	-
Secretaría de Hacienda	-	-	-	-	-	-
Secretaría de Desarrollo Económico y del Trabajo	-	-	-	-	-	-
Secretaría de Desarrollo Agropecuario	-	-	-	-	-	-
Secretaría de Obras Públicas	-	-	-	-	-	-
Secretaría de Educación	-	-	-	-	-	-
Secretaría de Salud	-	-	-	-	-	-
Secretaría de Administración	-	-	-	-	-	-
Secretaría de la Contraloría	-	-	-	-	-	-
Secretaría de Turismo y Cultura	-	-	-	-	-	-
Secretaría de Desarrollo Social	-	-	-	-	-	-
Secretaría de Desarrollo Sustentable	-	-	-	-	-	-
Secretaría de Movilidad y Transporte	-	-	-	-	-	-
Comisión Estatal de Seguridad Pública	-	-	-	-	-	-
Consejería Jurídica	-	-	-	-	-	-
Gastos Institucionales	-	-	-	-	-	-
Total del Gasto	-	-	-	-	-	-

INSTITUTO ESTATAL DE INFRAESTRUCTURA EDUCATIVA (I.N.E.I.E.M)
Estado Analítico del Ejercicio del Presupuesto de Egresos
Clasificación Administrativa
Del 1 de enero al 30 de septiembre de 2019

Concepto	Egresos					Subejercicio
	Aprobado	Ampliaciones/ (Reducciones)	Modificado	Devengado	Pagado	
	1	2	3 = (1 + 2)	4	5	
Poder Ejecutivo	-	-	-	-	-	-
Poder Legislativo	-	-	-	-	-	-
Poder Judicial	-	-	-	-	-	-
Organismos Autónomos	-	-	-	-	-	-
Poder Ejecutivo de los Municipios	-	-	-	-	-	-
Total del Gasto	-	-	-	-	-	-

Sector Paraestatal del Gobierno del Estado de Morelos
Estado Analítico del Ejercicio del Presupuesto de Egresos
Clasificación Administrativa
Del 1 de enero al 30 de septiembre de 2019

Concepto	Egresos					Subejercicio
	Aprobado	Ampliaciones/ (Reducciones)	Modificado	Devengado	Pagado	
	1	2	3 = (1 + 2)	4	5	
Entidades Paraestatales y Fideicomisos No Empresariales y No Financieros	25,204,090	6,169,100	31,373,190	23,156,752	23,100,814	8,216,438
Instituciones Públicas de la Seguridad Social	-	-	-	-	-	-
Entidades Paraestatales Empresariales No Financieras con Participación Estatal Mayoritaria	-	-	-	-	-	-
Fideicomisos Empresariales No Financieros con Participación Estatal Mayoritaria	-	-	-	-	-	-
Entidades Paraestatales Empresariales Financieras Monetarias con Participación Estatal Mayoritaria	-	-	-	-	-	-
Entidades Paraestatales Empresariales Financieras No Monetarias con Participación Estatal Mayoritaria	-	-	-	-	-	-
Fideicomisos Financieros Públicos con Participación Estatal Mayoritaria	-	-	-	-	-	-
Total del Gasto	25,204,090	6,169,100	31,373,190	23,156,752	23,100,814	8,216,438

Concepto	Egresos					Subejercicio
	Aprobado	Ampliaciones/ (Reducciones)	Modificado	Devengado	Pagado	
	1	2	3 = (1 + 2)	4	5	
Jefatura de la Oficina de la Gobernatura del Estado	-	-	-	-	-	-
Secretaría de Gobierno	-	-	-	-	-	-
Secretaría de Hacienda	-	-	-	-	-	-
Secretaría de Desarrollo Económico y del Trabajo	-	-	-	-	-	-
Secretaría de Desarrollo Agropecuario	-	-	-	-	-	-
Secretaría de Obras Públicas	-	-	-	-	-	-
Secretaría de Educación	-	-	-	-	-	-
Secretaría de Salud	-	-	-	-	-	-
Secretaría de Administración	-	-	-	-	-	-
Secretaría de la Contraloría	-	-	-	-	-	-
Secretaría de Turismo y Cultura	-	-	-	-	-	-
Secretaría de Desarrollo Social	-	-	-	-	-	-
Secretaría de Desarrollo Sustentable	-	-	-	-	-	-
Secretaría de Movilidad y Transporte	-	-	-	-	-	-
Comisión Estatal de Seguridad Pública	-	-	-	-	-	-
Consejería Jurídica	-	-	-	-	-	-
Gastos Institucionales	-	-	-	-	-	-
Total del Gasto	-	-	-	-	-	-

INSTITUTO ESTATAL DE INFRAESTRUCTURA EDUCATIVA (I.N.E.I.E.M)
Estado Analítico del Ejercicio del Presupuesto de Egresos
Clasificación Administrativa
Del 1 de enero al 30 de septiembre de 2019

Concepto	Egresos					Subejercicio
	Aprobado	Ampliaciones/ (Reducciones)	Modificado	Devengado	Pagado	
	1	2	3 = (1 + 2)	4	5	
Poder Ejecutivo	-	-	-	-	-	-
Poder Legislativo	-	-	-	-	-	-
Poder Judicial	-	-	-	-	-	-
Organismos Autónomos	-	-	-	-	-	-
Poder Ejecutivo de los Municipios	-	-	-	-	-	-
Total del Gasto	-	-	-	-	-	-

Sector Paraestatal del Gobierno del Estado de Morelos
Estado Analítico del Ejercicio del Presupuesto de Egresos
Clasificación Administrativa
Del 1 de enero al 30 de septiembre de 2019

Concepto	Egresos					Subejercicio
	Aprobado	Ampliaciones/ (Reducciones)	Modificado	Devengado	Pagado	
	1	2	3 = (1 + 2)	4	5	
Entidades Paraestatales y Fideicomisos No Empresariales y No Financieros	25,204,090	6,169,100	31,373,190	23,156,752	23,100,814	8,216,438
Instituciones Públicas de la Seguridad Social	-	-	-	-	-	-
Entidades Paraestatales Empresariales No Financieras con Participación Estatal Mayoritaria	-	-	-	-	-	-
Fideicomisos Empresariales No Financieros con Participación Estatal Mayoritaria	-	-	-	-	-	-
Entidades Paraestatales Empresariales Financieras Monetarias con Participación Estatal Mayoritaria	-	-	-	-	-	-
Entidades Paraestatales Empresariales Financieras No Monetarias con Participación Estatal Mayoritaria	-	-	-	-	-	-
Fideicomisos Financieros Públicos con Participación Estatal Mayoritaria	-	-	-	-	-	-
Total del Gasto	25,204,090	6,169,100	31,373,190	23,156,752	23,100,814	8,216,438

Concepto	Egresos					Subejercicio
	Aprobado	Ampliaciones/ (Reducciones)	Modificado	Devengado	Pagado	
Gasto No Etiquetado	25,204,090	6,169,100	31,373,190	23,156,752	23,100,814	8,216,438
Jefatura de la Oficina de la Gobernatura del Estado	-	-	-	-	-	-
Secretaría de Gobierno	-	-	-	-	-	-
Secretaría de Hacienda	-	-	-	-	-	-
Secretaría de Desarrollo Económico y del Trabajo	-	-	-	-	-	-
Secretaría de Desarrollo Agropecuario	-	-	-	-	-	-
Secretaría de Obras Públicas	-	-	-	-	-	-
Secretaría de Educación	-	-	-	-	-	-
Secretaría de Salud	-	-	-	-	-	-
Secretaría de Administración	-	-	-	-	-	-
Secretaría de la Contraloría	-	-	-	-	-	-
Secretaría de Turismo y Cultura	-	-	-	-	-	-
Secretaría de Desarrollo Social	-	-	-	-	-	-
Secretaría de Desarrollo Sustentable	-	-	-	-	-	-
Secretaría de Movilidad y Transporte	-	-	-	-	-	-
Comisión Estatal de Seguridad Pública	-	-	-	-	-	-
Consejería Jurídica	-	-	-	-	-	-
Gastos Institucionales	-	-	-	-	-	-
Poder Legislativo	-	-	-	-	-	-
Poder Judicial	-	-	-	-	-	-
Organismos Autónomos	-	-	-	-	-	-
Entidades Paraestatales y Fideicomisos No Empresariales y No Financieros	25,204,090	6,169,100	31,373,190	23,156,752	23,100,814	8,216,438
Fideicomisos Empresariales No Financieros con Participación Estatal Mayoritaria	-	-	-	-	-	-
Poder Ejecutivo de los Municipios	-	-	-	-	-	-
Gasto Etiquetado	-	-	-	-	-	-
Jefatura de la Oficina de la Gobernatura del Estado	-	-	-	-	-	-
Secretaría de Gobierno	-	-	-	-	-	-
Secretaría de Hacienda	-	-	-	-	-	-
Secretaría de Desarrollo Económico y del Trabajo	-	-	-	-	-	-
Secretaría de Desarrollo Agropecuario	-	-	-	-	-	-
Secretaría de Obras Públicas	-	-	-	-	-	-
Secretaría de Educación	-	-	-	-	-	-
Secretaría de Salud	-	-	-	-	-	-
Secretaría de Administración	-	-	-	-	-	-
Secretaría de la Contraloría	-	-	-	-	-	-
Secretaría de Turismo y Cultura	-	-	-	-	-	-
Secretaría de Desarrollo Social	-	-	-	-	-	-
Secretaría de Desarrollo Sustentable	-	-	-	-	-	-
Secretaría de Movilidad y Transporte	-	-	-	-	-	-
Comisión Estatal de Seguridad Pública	-	-	-	-	-	-
Consejería Jurídica	-	-	-	-	-	-
Gastos Institucionales	-	-	-	-	-	-
Poder Legislativo	-	-	-	-	-	-
Poder Judicial	-	-	-	-	-	-
Organismos Autónomos	-	-	-	-	-	-
Entidades Paraestatales y Fideicomisos No Empresariales y No Financieros	-	-	-	-	-	-
Fideicomisos Empresariales No Financieros con Participación Estatal Mayoritaria	-	-	-	-	-	-
Poder Ejecutivo de los Municipios	-	-	-	-	-	-
Total de Egresos	25,204,090	6,169,100	31,373,190	23,156,752	23,100,814	8,216,438

Concepto	Egresos					Subejercicio
	Aprobado	Ampliaciones/ (Reducciones)	Modificado	Devengado	Pagado	
	1	2	3 = (1 + 2)	4	5	
Gobierno	-	-	-	-	-	-
Legislación	-	-	-	-	-	-
Justicia	-	-	-	-	-	-
Coordinación de la Política de Gobierno	-	-	-	-	-	-
Relaciones Exteriores	-	-	-	-	-	-
Asuntos Financieros y Hacendarios	-	-	-	-	-	-
Seguridad Nacional	-	-	-	-	-	-
Asuntos de Orden Público y de Seguridad Interior	-	-	-	-	-	-
Otros Servicios Generales	-	-	-	-	-	-
Desarrollo Social	25,204,090	6,169,100	31,373,190	23,156,752	23,100,814	8,216,438
Protección Ambiental	-	-	-	-	-	-
Vivienda y Servicios a la Comunidad	-	-	-	-	-	-
Salud	-	-	-	-	-	-
Recreación, Cultura y Otras Manifestaciones Sociales	-	-	-	-	-	-
Educación	25,204,090	6,169,100	31,373,190	23,156,752	23,100,814	8,216,438
Protección Social	-	-	-	-	-	-
Otros Asuntos Sociales	-	-	-	-	-	-
Desarrollo Económico	-	-	-	-	-	-
Asuntos Económicos, Comerciales y Laborales en General	-	-	-	-	-	-
Agropecuaria, Silvicultura, Pesca y Caza	-	-	-	-	-	-
Combustibles y Energía	-	-	-	-	-	-
Minería, Manufacturas y Construcción	-	-	-	-	-	-
Transporte	-	-	-	-	-	-
Comunicaciones	-	-	-	-	-	-
Turismo	-	-	-	-	-	-
Ciencia, Tecnología e Innovación	-	-	-	-	-	-
Otras Industrias y Otros Asuntos Económicos	-	-	-	-	-	-
Otras no Clasificadas en Funciones Anteriores	-	-	-	-	-	-
Transacciones de la Deuda Pública / Costo Financiero de la Deuda	-	-	-	-	-	-
Transferencias, Participaciones y Aportaciones entre Diferentes Niveles y Ordenes de Gobierno	-	-	-	-	-	-
Saneamiento del Sistema Financiero	-	-	-	-	-	-
Adeudos de Ejercicios Fiscales Anteriores	-	-	-	-	-	-
Total del Gasto	25,204,090	6,169,100	31,373,190	23,156,752	23,100,814	8,216,438

Concepto	Egresos					Subejercicio
	Aprobado	Ampliaciones/ (Reducciones)	Modificado	Devengado	Pagado	
Gasto No Etiquetado	25,204,090	6,169,100	31,373,190	23,156,752	23,100,814	8,216,438
<i>Gobierno</i>	-	-	-	-	-	-
Legislación	-	-	-	-	-	-
Justicia	-	-	-	-	-	-
Coordinación de la Política de Gobierno	-	-	-	-	-	-
Relaciones Exteriores	-	-	-	-	-	-
Asuntos Financieros y Hacendarios	-	-	-	-	-	-
Seguridad Nacional	-	-	-	-	-	-
Asuntos de Orden Público y de Seguridad Interior	-	-	-	-	-	-
Otros Servicios Generales	-	-	-	-	-	-
<i>Desarrollo Social</i>	25,204,090	6,169,100	31,373,190	23,156,752	23,100,814	8,216,438
Protección Ambiental	-	-	-	-	-	-
Vivienda y Servicios a la Comunidad	-	-	-	-	-	-
Salud	-	-	-	-	-	-
Recreación, Cultura y Otras Manifestaciones Sociales	-	-	-	-	-	-
Educación	25,204,090	6,169,100	31,373,190	23,156,752	23,100,814	8,216,438
Protección Social	-	-	-	-	-	-
Otros Asuntos Sociales	-	-	-	-	-	-
<i>Desarrollo Económico</i>	-	-	-	-	-	-
Asuntos Económicos, Comerciales y Laborales en Gral.	-	-	-	-	-	-
Agropecuaria, Silvicultura, Pesca y Caza	-	-	-	-	-	-
Combustibles y Energía	-	-	-	-	-	-
Minería, Manufacturas y Construcción	-	-	-	-	-	-
Transporte	-	-	-	-	-	-
Comunicaciones	-	-	-	-	-	-
Turismo	-	-	-	-	-	-
Ciencia, Tecnología e Innovación	-	-	-	-	-	-
Otras Industrias y Otros Asuntos Económicos	-	-	-	-	-	-
<i>Otras no Clasificadas en Funciones Anteriores</i>	-	-	-	-	-	-
Transacciones de la Deuda Pública / Costo Financiero de la Deuda	-	-	-	-	-	-
Transferencias, Participaciones y Aportaciones entre Diferentes Niveles y Ordenes de Gobierno	-	-	-	-	-	-
Saneamiento del Sistema Financiero	-	-	-	-	-	-
Adeudos de Ejercicios Fiscales Anteriores	-	-	-	-	-	-
Gasto Etiquetado	-	-	-	-	-	-
<i>Gobierno</i>	-	-	-	-	-	-
Legislación	-	-	-	-	-	-
Justicia	-	-	-	-	-	-
Coordinación de la Política de Gobierno	-	-	-	-	-	-
Relaciones Exteriores	-	-	-	-	-	-
Asuntos Financieros y Hacendarios	-	-	-	-	-	-
Seguridad Nacional	-	-	-	-	-	-
Asuntos de Orden Público y de Seguridad Interior	-	-	-	-	-	-
Otros Servicios Generales	-	-	-	-	-	-
<i>Desarrollo Social</i>	-	-	-	-	-	-
Protección Ambiental	-	-	-	-	-	-
Vivienda y Servicios a la Comunidad	-	-	-	-	-	-
Salud	-	-	-	-	-	-
Recreación, Cultura y Otras Manifestaciones Sociales	-	-	-	-	-	-
Educación	-	-	-	-	-	-
Protección Social	-	-	-	-	-	-
Otros Asuntos Sociales	-	-	-	-	-	-
<i>Desarrollo Económico</i>	-	-	-	-	-	-
Asuntos Económicos, Comerciales y Laborales en Gral.	-	-	-	-	-	-
Agropecuaria, Silvicultura, Pesca y Caza	-	-	-	-	-	-
Combustibles y Energía	-	-	-	-	-	-
Minería, Manufacturas y Construcción	-	-	-	-	-	-
Transporte	-	-	-	-	-	-
Comunicaciones	-	-	-	-	-	-
Turismo	-	-	-	-	-	-
Ciencia, Tecnología e Innovación	-	-	-	-	-	-
Otras Industrias y Otros Asuntos Económicos	-	-	-	-	-	-
<i>Otras no Clasificadas en Funciones Anteriores</i>	-	-	-	-	-	-
Transacciones de la Deuda Pública / Costo Financiero de la Deuda	-	-	-	-	-	-
Transferencias, Participaciones y Aportaciones entre Diferentes Niveles y Ordenes de Gobierno	-	-	-	-	-	-
Saneamiento del Sistema Financiero	-	-	-	-	-	-
Adeudos de Ejercicios Fiscales Anteriores	-	-	-	-	-	-
Total del Egresos	25,204,090	6,169,100	31,373,190	23,156,752	23,100,814	8,216,438

Concepto	Egresos					Subejercicio
	Aprobado	Ampliaciones/ (Reducciones)	Modificado	Devengado	Pagado	
Gasto No Etiquetado	16,369,639	3,844,148	20,213,787	15,294,055	15,294,055	4,919,732
<i>Personal Administrativo y de Servicio Público</i>	<i>16,369,639</i>	<i>3,844,148</i>	<i>20,213,787</i>	<i>15,294,055</i>	<i>15,294,055</i>	<i>4,919,732</i>
<i>Magisterio</i>	-	-	-	-	-	-
<i>Servicios de Salud</i>	-	-	-	-	-	-
<i>Personal Administrativo</i>	-	-	-	-	-	-
<i>Personal Médico, Paramédico y afín</i>	-	-	-	-	-	-
<i>Seguridad Pública</i>	-	-	-	-	-	-
<i>Gastos Asociados a la Implementación de Nuevas Leyes Fed. o Reformas a las Mismas</i>	-	-	-	-	-	-
<i>Nombre del Programa o Ley 1</i>	-	-	-	-	-	-
<i>Nombre del Programa o Ley 2</i>	-	-	-	-	-	-
<i>Sentencias Laborales Definitivas</i>	-	-	-	-	-	-
Gasto Etiquetado	-	-	-	-	-	-
<i>Personal Administrativo y de Servicio Público</i>	<i>-</i>	<i>-</i>	<i>-</i>	<i>-</i>	<i>-</i>	<i>-</i>
<i>Magisterio</i>	<i>-</i>	<i>-</i>	<i>-</i>	<i>-</i>	<i>-</i>	<i>-</i>
<i>Servicios de Salud</i>	<i>-</i>	<i>-</i>	<i>-</i>	<i>-</i>	<i>-</i>	<i>-</i>
<i>Personal Administrativo</i>	<i>-</i>	<i>-</i>	<i>-</i>	<i>-</i>	<i>-</i>	<i>-</i>
<i>Personal Médico, Paramédico y afín</i>	<i>-</i>	<i>-</i>	<i>-</i>	<i>-</i>	<i>-</i>	<i>-</i>
<i>Seguridad Pública</i>	<i>-</i>	<i>-</i>	<i>-</i>	<i>-</i>	<i>-</i>	<i>-</i>
<i>Gastos Asociados a la Implementación de Nuevas Leyes Fed. o Reformas a las Mismas</i>	<i>-</i>	<i>-</i>	<i>-</i>	<i>-</i>	<i>-</i>	<i>-</i>
<i>Nombre del Programa o Ley 1</i>	<i>-</i>	<i>-</i>	<i>-</i>	<i>-</i>	<i>-</i>	<i>-</i>
<i>Nombre del Programa o Ley 2</i>	<i>-</i>	<i>-</i>	<i>-</i>	<i>-</i>	<i>-</i>	<i>-</i>
<i>Sentencias Laborales Definitivas</i>	<i>-</i>	<i>-</i>	<i>-</i>	<i>-</i>	<i>-</i>	<i>-</i>
Total del Gasto en Servicios Personales	16,369,639	3,844,148	20,213,787	15,294,055	15,294,055	4,919,732

INSTITUTO ESTATAL DE INFRAESTRUCTURA EDUCATIVA (I.N.E.I.E.M)
 Estado Analítico del Ejercicio del Presupuesto de Egresos
 Clasificación Económica (por Tipo de Gasto)
 Del 1 de enero al 30 de septiembre de 2019
 (Pesos)



Concepto	Egresos					Subejercicio
	Aprobado	Ampliaciones/ (Reducciones)	Modificado	Devengado	Pagado	
	1	2	3 = (1 + 2)	4	5	
Gasto Corriente	22,335,705	6,169,100	28,504,805	23,156,752	23,100,814	5,348,053
Gasto de Capital	2,868,385	-	2,868,385	-	-	2,868,385
Amortización de la Deuda y Disminución de Pasivos	-	-	-	-	-	-
Pensiones y Jubilaciones	-	-	-	-	-	-
Participaciones	-	-	-	-	-	-
Total del Gasto	25,204,090	6,169,100	31,373,190	23,156,752	23,100,814	8,216,438



Información Programática

Concepto	Egresos					Subejercicio
	Aprobado	Ampliaciones/ (Reducciones)	Modificado	Devengado	Pagado	
	1	2	3 = (1 + 2)	4	5	6 = (3 - 4)
Programas						
Subsidios: Sector Social y Privado o Ent. Federativas y Municipios						
Sujetos a Reglas de Operación	-	-	-	-	-	-
Otros Subsidios	-	-	-	-	-	-
Desempeño de las Funciones	25,204,090	6,169,100	31,373,190	23,156,752	23,100,814	8,216,438
Prestación de Servicios Públicos	25,204,090	6,169,100	31,373,190	23,156,752	23,100,814	8,216,438
Provisión de Bienes Públicos	-	-	-	-	-	-
Planeación, Seguimiento y Evaluación de Políticas Públicas	-	-	-	-	-	-
Promoción y Fomento	-	-	-	-	-	-
Regulación y Supervisión	-	-	-	-	-	-
Funciones de las Fuerzas Armadas (Únicamente Gobierno Federal)	-	-	-	-	-	-
Específicos	-	-	-	-	-	-
Proyectos de Inversión	-	-	-	-	-	-
Administrativos y de Apoyo						
Apoyo al Proceso Presupuestario y para Mejorar la Eficiencia Institucional	-	-	-	-	-	-
Apoyo a la Función Pública y al Mejoramiento de la Gestión	-	-	-	-	-	-
Operaciones Ajenas	-	-	-	-	-	-
Compromisos						
Obligaciones de Cumplimiento de Resolución Jurisdiccional	-	-	-	-	-	-
Desastres Naturales	-	-	-	-	-	-
Obligaciones						
Pensiones y Jubilaciones	-	-	-	-	-	-
Aportaciones a la Seguridad Social	-	-	-	-	-	-
Aportaciones a Fondos de Estabilización	-	-	-	-	-	-
Aportaciones a Fondos de Inversión y Reestructura de Pensiones	-	-	-	-	-	-
Programas de Gasto Federalizado (Gobierno Federal)						
Gasto Federalizado	-	-	-	-	-	-
Participaciones a Entidades Federativas y Municipios						
Costo financiero, deuda o apoyos a deudores y ahorradores de la banca	-	-	-	-	-	-
Adeudos de ejercicios fiscales anteriores						
Adeudos de ejercicios fiscales anteriores	-	-	-	-	-	-
Total del Gasto	25,204,090	6,169,100	31,373,190	23,156,752	23,100,814	8,216,438

Concepto	Estimado	Devengado	Pagado ³
I. Ingresos Presupuestarios (I=1+2)	21,726,770	29,174,911	32,455,511
1. Ingresos del Gobierno de la Entidad Federativa 1	-	-	-
2. Ingresos del Sector Paraestatal 1	21,726,770	29,174,911	32,455,511
II. Egresos Presupuestarios (II=3+4)	25,204,090	23,156,752	23,100,814
3. Egresos del Gobierno de la Entidad Federativa 2	-	-	-
4. Egresos del Sector Paraestatal 2	25,204,090	23,156,752	23,100,814
III. Balance Presupuestario (Superávit o Déficit) (III = I - II)	(3,477,320)	6,018,159	9,354,697

Concepto	Estimado	Devengado	Pagado ³
III. Balance presupuestario (Superávit o Déficit)	(3,477,320)	6,018,159	9,354,697
IV. Intereses, Comisiones y Gastos de la Deuda	-	-	-
V. Balance Primario (Superávit o Déficit) (V= III - IV)	(3,477,320)	6,018,159	9,354,697

Concepto	Estimado	Devengado	Pagado ³
A. Financiamiento	-	-	-
B. Amortización de la deuda	-	-	-
C. Endeudamiento ó desendeudamiento (C = A - B)	-	-	-

1 Los Ingresos que se presentan son los ingresos presupuestarios totales sin incluir los ingresos por financiamientos. Los Ingresos del Gobierno de la Entidad Federativa corresponden a los del Poder Ejecutivo, Legislativo Judicial y Autónomos.

2 Los egresos que se presentan son los egresos presupuestarios totales sin incluir los egresos por amortización. Los egresos del Gobierno de la Entidad Federativa corresponden a los del Poder Ejecutivo, Legislativo, Judicial y Órganos Autónomos.

3 Para Ingresos se reportan los ingresos recaudados; para egresos se reportan los egresos pagados.



Anexos

Clave	Fondo, Programa o Convenio	Datos de la Cuenta Bancaria	
		Institución Bancaria	Número de Cuenta
	GASTO CORRIENTE	BANAMEX	4010-9953
	INVERSION GASTO CORRIENTE	BANAMEX	4010-9953
	GASTO CORRIENTE	BANAMEX	107819-6455
	PROGRAMA DE LA REFORMA EDUCATIVA 2015-2016	BANAMEX	7009-1662777
	FAM POTENCIADO	BANAMEX	7009 480616
	FONDO CONCURSABLE DE INVERSION 2015-2016	BANAMEX	7011 1399911
	EXPANSION DE LA EDUCACION MEDIA SUPERIOR Y SUPERIOR (ITZ)	BANORTE	0472 526781
	EXPANSION DE LA EDUCACION MEDIA SUPERIOR (CBTIS 76)	BANORTE	04957 34316
	ESCUELAS AL CIEN	BANORTE	0472 5267900
	FONDO CONCURSABLE DE INVERSION EN INFRAESTRUCTURA	BANORTE	0472 526718
	FONDEN EDUCATIVO ESTATAL	BANORTE	03571 87234
	FONDEN EDUCATIVO FEDERAL	BANORTE	03571 85865
	FONDEN GASTOS DE OPERACIÓN	BANORTE	03302 68163
	BANORTE	BANORTE	0596 50171
	BANORTE	BANORTE	0596 645720
	FONDEN RECONSTRUCCION	BANORTE	365576020
	UPEMOR GASTOS DE OPERACIÓN	BANORTE	1017209781
	BANORTE	BANORTE	1023769231
	GASTO DE OPERACIÓN	BANBAJIO	1655 478
	NOMINA	BANBAJIO	1655485



MORELOS
2018 - 2024



Instituto Morelense de Radio y Televisión

CUENTA PÚBLICA CONSOLIDADA
ENTIDADES PARAESTATALES
ENERO - SEPTIEMBRE

2019



Introducción

CUENTA PÚBLICA
INSTITUTO MORELENSE DE RADIO Y TELEVISIÓN
ENERO - SEPTIEMBRE

2019

Introducción

El Instituto Morelense de Radio y Televisión, es un Organismo Público descentralizado creado mediante decreto el 08 de mayo de 2013, con personalidad jurídica y patrimonio propio, y tiene como objetivo promover la transmisión de programas de divulgación con fines de orientación social, cultural y cívica. La reciente creación nos permite ser un sistema de comunicación abierta y autónoma donde participan los individuos, los grupos y las instituciones, de acuerdo a sus intereses y necesidades, para conocer, discutir y actuar sobre la materia pública.

Actualmente el IMRyT en coordinación con el INDETEC (Instituto para el Desarrollo Técnico de las Haciendas Públicas), se encuentra en estado armonizado y cumple con todos y cada uno de los requerimientos señalados en la Ley General de Contabilidad así como con los documentos técnicos emitidos por Consejo Nacional de Armonización contable y así dar cabal cumplimiento a las disposiciones para la elaboración, contenido, integración y presentación de las cuentas públicas, así como la consolidación de los estados financieros de los entes públicos.



Información Contable

CUENTA PÚBLICA
INSTITUTO MORELENSE DE RADIO Y TELEVISIÓN
ENERO - SEPTIEMBRE

2019

Concepto	2019	2018	Concepto	2019	2018
INGRESOS Y OTROS BENEFICIOS			GASTOS Y OTRAS PÉRDIDAS		
Ingresos de la Gestión	-	-	Gastos de Funcionamiento	22,131,443	44,971,489
Impuestos	-	-	Servicios Personales	19,010,598	34,849,687
Cuotas y Aportaciones de Seguridad Social	-	-	Materiales y Suministros	720,966	1,285,975
Contribuciones de Mejoras	-	-	Servicios Generales	2,399,879	8,835,827
Derechos	-	-	Transferencias, Asignaciones, Subsidios y Otras Ayudas	1,246,464	597,363
Productos	-	-	Transferencias Internas y Asignaciones al Sector Público	-	-
Aprovechamientos	-	-	Transferencias al Resto del Sector Público	-	-
Ingresos por Venta de Bienes y Prestación de Servicios	-	-	Subsidios y Subvenciones	-	-
Participaciones, Aportaciones, Convenios, Incentivos			Ayudas Sociales	-	-
Derivados de la Colaboración Fiscal, Fondos Distintos de			Pensiones y Jubilaciones	1,246,464	597,363
Aportaciones, Transferencias, Asignaciones, Subsidios y	28,178,490	43,763,597	Transferencias a Fideicomisos, Mandatos y Contratos Análogos	-	-
Subvenciones, y Pensiones y Jubilaciones			Transferencias a la Seguridad Social	-	-
Participaciones, Aportaciones, Convenios, Incentivos Derivados de			Donativos	-	-
la Colaboración Fiscal y Fondos Distintos de Aportaciones	-	39,831,970	Transferencias al Exterior	-	-
Transferencias, Asignaciones, Subsidios y Subvenciones, y	28,178,490	3,931,627	Participaciones y Aportaciones	-	-
Pensiones y Jubilaciones			Participaciones	-	-
Otros Ingresos y Beneficios	303,317	139,935	Aportaciones	-	-
Ingresos Financieros	198,467	139,935	Convenios	-	-
Incremento por Variación de Inventarios	-	-	Intereses, Comisiones y Otros Gastos de la Deuda Pública	-	-
Disminución del Exceso de Estimaciones por Pérdida o Deterioro u	-	-	Intereses de la Deuda Pública	-	-
Obsolescencia	-	-	Comisiones de la Deuda Pública	-	-
Disminución del Exceso de Provisiones	-	-	Gastos de la Deuda Pública	-	-
Otros Ingresos y Beneficios Varios	104,850	-	Costo por Coberturas	-	-
			Apoyos Financieros	-	-
Total de Ingresos y Otros Beneficios	28,481,807	43,903,532	Otros Gastos y Pérdidas Extraordinarias	35,149	2,332,185
			Estimaciones, Depreciaciones, Deterioros, Obsolescencia y	35,149	2,332,185
			Amortizaciones	-	-
			Provisiones	-	-
			Disminución de Inventarios	-	-
			Aumento por Insuficiencia de Estimaciones por Pérdida o Deterioro u	-	-
			Obsolescencia	-	-
			Aumento por Insuficiencia de Provisiones	-	-
			Otros Gastos	-	-
			Inversión Pública	-	-
			Inversión Pública no Capitalizable	-	-
			Total de Gastos y Otras Pérdidas	23,413,056	47,901,037
			Resultados del Ejercicio (Ahorro/Desahorro)	5,068,751	(3,997,505)

Bajo protesta de decir verdad declaramos que los Estados Financieros y sus Notas son razonablemente correctos y responsabilidad del emisor.

CONCEPTO	2019	2018	CONCEPTO	2019	2018
ACTIVO			PASIVO		
Activo Circulante			Pasivo Circulante		
Efectivo y Equivalentes	5,592,474	1,344,409	Cuentas por Pagar a Corto Plazo	685,436	2,235,167
Derechos a Recibir Efectivo o Equivalentes	896,841	1,331,663	Documentos por Pagar a Corto Plazo	-	-
Derechos a Recibir Bienes o Servicios	11,477	11,477	Porción a Corto Plazo de la Deuda Pública a Largo Plazo	-	-
Inventarios	-	-	Títulos y Valores a Corto Plazo	-	-
Almacenes	-	-	Pasivos Diferidos a Corto Plazo	-	-
Estimación por Pérdida o Deterioro de Activos Circulantes	-	-	Fondos y Bienes de Terceros en Garantía y/o Administración a Corto Plazo	231,301	18,060
Otros Activos Circulantes	-	-	Provisiones a Corto Plazo	-	-
Total de Activos Circulantes	6,500,792	2,687,549	Otros Pasivos a Corto Plazo	-	-
Activo No Circulante			Total de Pasivos Circulantes	916,737	2,253,227
Inversiones Financieras a Largo Plazo	-	-	Pasivo No Circulante		
Derechos a Recibir Efectivo o Equivalentes a Largo Plazo	-	-	Cuentas por Pagar a Largo Plazo	-	-
Bienes Inmuebles, Infraestructura y Construcciones en Proceso	-	-	Documentos por Pagar a Largo Plazo	-	-
Bienes Muebles	62,729,077	62,803,916	Deuda Pública a Largo Plazo	-	-
Activos Intangibles	-	-	Pasivos Diferidos a Largo Plazo	-	-
Depreciación, Deterioro y Amortización Acumulada de Bienes	(31,167,733)	(31,167,733)	Fondos y Bienes de Terceros en Garantía y/o en Administración a Largo Plazo	-	-
Activos Diferidos	-	-	Provisiones a Largo Plazo	-	-
Estimación por Pérdida o Deterioro de Activos no Circulantes	-	-	Total de Pasivos No Circulantes	916,737	2,253,227
Otros Activos no Circulantes	-	-	Total del Pasivo	916,737	2,253,227
Total de Activos No Circulantes	31,561,344	31,636,183	HACIENDA PÚBLICA / PATRIMONIO		
Total del Activo	38,062,136	34,323,732	Hacienda Pública / Patrimonio Contribuido	58,501,805	58,541,495
			Aportaciones	58,501,805	58,541,495
			Donaciones de Capital	-	-
			Actualización de la Hacienda Pública / Patrimonio	-	-
			Hacienda Pública / Patrimonio Generado	(21,356,406)	(26,470,990)
			Resultados del Ejercicio (Ahorro / Desahorro)	5,068,751	(3,997,505)
			Resultados de Ejercicios Anteriores	(26,425,157)	(22,473,485)
			Revalúos	-	-
			Reservas	-	-
			Rectificaciones de Resultados de Ejercicios Anteriores	-	-
			Exceso o Insuficiencia en la Actualización de la Hacienda Pública / Patrimonio	-	-
			Resultado por Posición Monetaria	-	-
			Resultado por Tenencia de Activos no Monetarios	-	-
			Total Hacienda Pública / Patrimonio	37,145,399	32,070,505
			Total del Pasivo y Hacienda Pública / Patrimonio	38,062,136	34,323,732

Bajo protesta de decir verdad declaramos que los Estados Financieros y sus Notas son razonablemente correctos y responsabilidad del emisor.

CONCEPTO	30 de septiembre 2019	31 de diciembre 2018	CONCEPTO	30 de septiembre 2019	31 de diciembre 2018
ACTIVO			PASIVO		
Activo Circulante			Pasivo Circulante		
Efectivo y Equivalentes	5,592,474	1,344,409	Cuentas por Pagar a Corto Plazo	685,436	2,235,167
Efectivo	35,000	-	Servicios Personales por Pagar a Corto Plazo	343,119	1,353,485
Bancos/Tesorería	5,556,674	1,343,609	Proveedores por Pagar a Corto Plazo	46,674	506,674
Bancos/Dependencias y Otros	-	-	Contratistas por Obras Públicas por Pagar a Corto Plazo	-	-
Inversiones Temporales (Hasta 3 meses)	-	-	Participaciones y Aportaciones por Pagar a Corto Plazo	-	97,903
Fondos con Afectación Específica	-	-	Transferencias Otorgadas por Pagar a Corto Plazo	-	-
Depósitos de Fondos de Terceros en Garantía y/o Admón.	800	800	Int., Comisiones y Otros Gastos de la Deuda Púb. por Pagar a Corto Plazo	-	-
Otros Efectivos y Equivalentes	-	-	Retenciones y Contribuciones por Pagar a Corto Plazo	294,712	276,174
			Devoluciones de la Ley de Ingresos por Pagar a Corto Plazo	-	-
Derechos a Recibir Efectivo o Equivalentes	896,841	1,331,663	Otras Cuentas por Pagar a Corto Plazo	931	931
Inversiones Financieras de Corto Plazo	-	-	Documentos por Pagar a Corto Plazo	-	-
Cuentas por Cobrar a Corto Plazo	886,841	1,319,296	Documentos Comerciales por Pagar a Corto Plazo	-	-
Deudores Diversos por Cobrar a Corto Plazo	-	2,367	Documentos con Contratistas por Obras Púb. por Pagar a Corto Plazo	-	-
Ingresos por Recuperar a Corto Plazo	-	-	Otros Documentos por Pagar a Corto Plazo	-	-
Deudores por Anticipos de la Tesorería a Corto Plazo	10,000	10,000	Porción a Corto Plazo de la Deuda Pública a Largo Plazo	-	-
Préstamos Otorgados a Corto Plazo	-	-	Porción a Corto Plazo de la Deuda Pública	-	-
Otros Derechos a Recibir Efectivo o Equiv. a Corto Plazo	-	-	Porción a Corto Plazo de Arrendamiento Financiero	-	-
Derechos a Recibir Bienes o Servicios	11,477	11,477	Títulos y Valores a Corto Plazo	-	-
Ant. a Proveedores por Adq. de Bienes y Prest. de Serv. a Corto Plazo	11,477	11,477	Pasivos Diferidos a Corto Plazo	-	-
Ant. a Proveedores por Adq. de Bienes Inm. y Muebles a Corto Plazo	-	-	Ingresos Cobrados por Adelantado a Corto Plazo	-	-
Ant. a Proveedores por Adq. de Bienes Intangibles a Corto Plazo	-	-	Intereses Cobrados por Adelantado a Corto Plazo	-	-
Anticipos a Contratistas por Obras Públicas a Corto Plazo	-	-	Otros Pasivos Diferidos a Corto Plazo	-	-
Otros Derechos a Recibir Bienes o Servicios a Corto Plazo	-	-	Fondos y Bienes de Terceros en Garantía y/o Admón. a C. P.	231,301	18,060
Inventarios	-	-	Fondos en Garantía a Corto Plazo	231,301	18,060
Inventario de Mercancías para Venta	-	-	Fondos en Administración a Corto Plazo	-	-
Inventario de Mercancías Terminadas	-	-	Fondos de Fideicomisos, Mandatos y Contratos Análogos a Corto Plazo	-	-
Inventario de Mercancías en Proceso de Elaboración	-	-	Otros Fondos de Terceros en Garantía y/o Administración a Corto Plazo	-	-
Inventario de Materias Primas, Mat. y Suministros para Producción	-	-	Valores y Bienes en Garantía a Corto Plazo	-	-
Bienes en Tránsito	-	-	Provisiones a Corto Plazo	-	-
Almacenes	-	-	Provisión para Demandas y Juicios a Corto Plazo	-	-
Estimación por Pérdida o Deterioro de Activos Circulantes	-	-	Provisión para Contingencias a Corto Plazo	-	-
Est. para Ctas. Incobrables por Derechos a Recibir Efectivo o Equiv.	-	-	Otras Provisiones a Corto Plazo	-	-
Estimación por Deterioro de Inventarios	-	-	Otros Pasivos a Corto Plazo	-	-
Otros Activos Circulantes	-	-	Ingresos por Clasificar	-	-
Valores en Garantía	-	-	Recaudación por Participar	-	-
Bienes en Garantía (excluye depósitos de fondos)	-	-	Otros Pasivos Circulantes	-	-
Bienes Deriv. de Embargos, Decom., Aseguramientos y Dación en Pago	-	-			
Adquisición con Fondos de Terceros	-	-			
Total de Activos Circulantes	6,500,792	2,687,549	Total de Pasivos Circulantes	916,737	2,253,227

CONCEPTO	30 de septiembre 2019	31 de diciembre 2018	CONCEPTO	30 de septiembre 2019	31 de diciembre 2018
Activo No Circulante			Pasivo No Circulante		
Inversiones Financieras a Largo Plazo	-	-	Cuentas por Pagar a Largo Plazo	-	-
Derechos a Recibir Efectivo o Equivalentes a Largo Plazo	-	-	Documentos por Pagar a Largo Plazo	-	-
Bienes Inmuebles, Infraestructura y Const. en Proceso	-	-	Deuda Pública a Largo Plazo	-	-
Bienes Muebles	62,729,077	62,803,916	Pasivos Diferidos a Largo Plazo	-	-
Activos Intangibles	-	-	Fdos. y Bienes de Terceros en Garantía y/o en Admón. a L.P.	-	-
Depreciación, Deterioro y Amortización Acumulada de Bienes	(31,167,733)	(31,167,733)	Provisiones a Largo Plazo	-	-
Activos Diferidos	-	-	Total de Pasivos No Circulantes	-	-
Estimación por Pérdida o Deterioro de Activos no Circulantes	-	-	Total del Pasivo	916,737	2,253,227
Otros Activos no Circulantes	-	-			
Total de Activos No Circulantes	31,561,344	31,636,183	HACIENDA PÚBLICA / PATRIMONIO		
Total del Activo	38,062,136	34,323,732	Hacienda Pública / Patrimonio Contribuido	58,501,805	58,541,495
			Donaciones de Capital	58,501,805	58,541,495
			Actualización de la Hacienda Pública / Patrimonio	-	-
			Hacienda Pública / Patrimonio Generado	(21,356,406)	(26,470,990)
			Resultados del Ejercicio (Ahorro / Desahorro)	5,068,751	(3,997,505)
			Resultados de Ejercicios Anteriores	(26,425,157)	(22,473,485)
			Revalúos	-	-
			Reservas	-	-
			Rectificaciones de Resultados de Ejercicios Anteriores	-	-
			Exceso o Insuficiencia en la Actualización de la Hacienda Pública / Patrimonio	-	-
			Resultado por Posición Monetaria	-	-
			Resultado por Tenencia de Activos no Monetarios	-	-
			Total Hacienda Pública / Patrimonio	37,145,399	32,070,505
			Total del Pasivo y Hacienda Pública / Patrimonio	38,062,136	34,323,732

Bajo protesta de decir verdad declaramos que los Estados Financieros y sus Notas son razonablemente correctos y responsabilidad del emisor.

Concepto	Origen	Aplicación	Concepto	Origen	Aplicación
ACTIVO	509,661	4,248,065	PASIVO	213,241	1,549,731
Activo Circulante	434,822	4,248,065	Pasivo Circulante	213,241	1,549,731
Efectivo y Equivalentes	-	4,248,065	Cuentas por Pagar a Corto Plazo	-	1,549,731
Derechos a Recibir Efectivo o Equivalentes	434,822	-	Documentos por Pagar a Corto Plazo	-	-
Derechos a Recibir Bienes o Servicios	-	-	Porción a Corto Plazo de la Deuda Pública a Largo Plazo	-	-
Inventarios	-	-	Títulos y Valores a Corto Plazo	-	-
Almacenes	-	-	Pasivos Diferidos a Corto Plazo	-	-
Estimación por Pérdida o Deterioro de Activos Circulantes	-	-	Fdos. y Bienes de Terceros en Garantía y/o Admón. a C. P.	213,241	-
Otros Activos Circulantes	-	-	Provisiones a Corto Plazo	-	-
Activo No Circulante	74,839	-	Otros Pasivos a Corto Plazo	-	-
Inversiones Financieras a Largo Plazo	-	-	Pasivo No Circulante	-	-
Derechos a Recibir Efectivo o Equivalentes a Largo Plazo	-	-	Cuentas por Pagar a Largo Plazo	-	-
Bienes Inmuebles, Infraestructura y Constr. en Proceso	-	-	Documentos por Pagar a Largo Plazo	-	-
Bienes Muebles	74,839	-	Deuda Pública a Largo Plazo	-	-
Activos Intangibles	-	-	Pasivos Diferidos a Largo Plazo	-	-
Depreciación, Deterioro y Amort. Acumulada de Bienes	-	-	Fdos. y Bienes de Terceros en Garantía y/o Admón. a L. P.	-	-
Activos Diferidos	-	-	Provisiones a Largo Plazo	-	-
Est. por Pérdida o Deterioro de Activos no Circulantes	-	-	HACIENDA PÚBLICA / PATRIMONIO	9,066,256	3,991,362
Otros Activos no Circulantes	-	-	Hacienda Pública / Patrimonio Contribuido	-	39,690
			Aportaciones	-	39,690
			Donaciones de Capital	-	-
			Actualización de la Hacienda Pública / Patrimonio	-	-
			Hacienda Pública / Patrimonio Generado	9,066,256	3,951,672
			Resultados del Ejercicio (Ahorro / Desahorro)	-	-
			Resultados de Ejercicios Anteriores	9,066,256	3,951,672
			Revalúos	-	-
			Reservas	-	-
			Rectificaciones de Resultados de Ejercicios Anteriores	-	-
			Exceso o Insuficiencia en la Actualización de la Hacienda Pública / Patrimonio	-	-
			Resultado por Posición Monetaria	-	-
			Resultado por Tenencia de Activos no Monetarios	-	-

Bajo protesta de decir verdad declaramos que los Estados Financieros y sus Notas son razonablemente correctos y responsabilidad del emisor.

INSTITUTO MORELENSE DE RADIO Y TELEVISIÓN
Estado Analítico del Activo
Del 1 de enero al 30 de septiembre de 2019
(Pesos)

Concepto	1	2	3	4 = (1 + 2 - 3)	Variación del Período (4 - 1)
	Saldo Inicial	Cargos del Período	Abonos del Período	Saldo Final	
ACTIVO	34,323,732	59,050,137	55,311,733	38,062,136	3,738,404
Activo Circulante	2,687,549	59,050,137	55,236,894	6,500,792	3,813,243
Efectivo y Equivalentes	1,344,409	30,305,442	26,057,377	5,592,474	4,248,065
Derechos a Recibir Efectivo o Equivalentes	1,331,663	28,744,695	29,179,517	896,841	(434,822)
Derechos a Recibir Bienes o Servicios	11,477	-	-	11,477	-
Inventarios	-	-	-	-	-
Almacenes	-	-	-	-	-
Estimación por Pérdida o Deterioro de Activos Circulantes	-	-	-	-	-
Otros Activos Circulantes	-	-	-	-	-
Activo No Circulante	31,636,183	-	74,839	31,561,344	(74,839)
Inversiones Financieras a Largo Plazo	-	-	-	-	-
Derechos a Recibir Efectivo o Equivalentes a Largo Plazo	-	-	-	-	-
Bienes Inmuebles, Infraestructura y Constr. en Proceso	-	-	-	-	-
Bienes Muebles	62,803,916	-	74,839	62,729,077	(74,839)
Activos Intangibles	-	-	-	-	-
Depreciación, Deterioro y Amort. Acumulada de Bienes	(31,167,733)	-	-	(31,167,733)	-
Activos Diferidos	-	-	-	-	-
Est. por Pérdida o Deterioro de Activos no Circulantes	-	-	-	-	-
Otros Activos no Circulantes	-	-	-	-	-

Bajo protesta de decir verdad declaramos que los Estados Financieros y sus Notas son razonablemente correctos y responsabilidad del emisor.

Denominación de las Deudas	Moneda de Contratación	Institución o País Acreedor	Saldo Inicial del Periodo	Saldo Final del Periodo
DEUDA PÚBLICA				
Corto Plazo				
Deuda Interna	Pesos		-	-
Instituciones de Crédito			-	-
Títulos y Valores			-	-
Arrendamientos Financieros			-	-
Deuda Externa	Pesos		-	-
Organismos Financieros Internacionales			-	-
Deuda Bilateral			-	-
Títulos y Valores			-	-
Arrendamientos Financieros			-	-
<i>Subtotal a Corto Plazo</i>			-	-
Largo Plazo				
Deuda Interna	Pesos		-	-
Instituciones de Crédito			-	-
Títulos y Valores			-	-
Arrendamientos Financieros			-	-
Deuda Externa	Pesos		-	-
Organismos Financieros Internacionales			-	-
Deuda Bilateral			-	-
Títulos y Valores			-	-
Arrendamientos Financieros			-	-
<i>Subtotal a Largo Plazo</i>			-	-
Otros Pasivos			2,253,227	916,737
Total Deuda y Otros Pasivos			2,253,227	916,737

Bajo protesta de decir verdad declaramos que los Estados Financieros y sus Notas son razonablemente correctos y responsabilidad del emisor.

Denominación de la Deuda Pública y Otros Pasivos	Saldo al 31 de Diciembre de 2018	Disposiciones del Periodo	Amortizaciones del Periodo	Revaluaciones, Reclasificaciones y Otros Ajustes	Saldo Final del Periodo	Pago de Intereses del Periodo	Pago de Comisiones y demás costos asociados durante el Periodo
Deuda Pública	-	-	-	-	-	-	-
<i>Corto Plazo</i>	-	-	-	-	-	-	-
<i>Instituciones de Crédito</i>	-	-	-	-	-	-	-
<i>Títulos y Valores</i>	-	-	-	-	-	-	-
<i>Arrendamientos Financieros</i>	-	-	-	-	-	-	-
<i>Largo Plazo</i>	-	-	-	-	-	-	-
<i>Instituciones de Crédito</i>	-	-	-	-	-	-	-
<i>Títulos y Valores</i>	-	-	-	-	-	-	-
<i>Arrendamientos Financieros</i>	-	-	-	-	-	-	-
Otros Pasivos	2,253,227	-	-	-	916,737	-	-
Total de la Deuda Pública y Otros Pasivos	2,253,227	-	-	-	916,737	-	-
Deuda Contingente¹ (Informativo)							
Deuda Contingente 1	-	-	-	-	-	-	-
Deuda Contingente 2	-	-	-	-	-	-	-
Deuda Contingente xx	-	-	-	-	-	-	-
Valor de Instrumentos Bono Cupón Cero²							
Instrumento Bono Cupón Cero 1	-	-	-	-	-	-	-
Instrumento Bono Cupón Cero 2	-	-	-	-	-	-	-
Instrumento Bono Cupón Cero 3	-	-	-	-	-	-	-

1 Se refiere a cualquier Financiamiento sin fuente o garantía de pago definida, que sea asumida de manera solidaria o subsidiaria por las Entidades Federativas con sus Municipios, organismos descentralizados y empresas de participación estatal mayoritaria y fideicomisos, locales o municipales, y por los Municipios con sus respectivos organismos descentralizados y empresas de participación municipal mayoritaria.

2 Se refiere al valor del Bono Cupón Cero que respalda el pago de los créditos asociados al mismo (Activo).

Obligaciones a Corto Plazo	Monto Contratado	Plazo Pactado	Tasa de Interés	Comisiones y Costos Relacionados	Tasa Efectiva
Obligaciones a Corto Plazo (Informativo)					
Crédito 1	-	-	-	-	-
Crédito 2	-	-	-	-	-
Crédito xx	-	-	-	-	-

Bajo protesta de decir verdad declaramos que los Estados Financieros y sus Notas son razonablemente correctos y responsabilidad del emisor.

Denominación de las Obligaciones Diferentes de Financiamiento	Fecha del Contrato	Fecha de inicio de operación del proyecto	Fecha de vencimiento	Monto de la inversión pactado	Plazo pactado	Monto promedio mensual del pago de la contraprestación	Monto promedio mensual del pago de la contraprestación correspondiente al pago de inversión	Monto pagado de la inversión al 30 de septiembre de 2019	Monto pagado de la inversión actualizado al 30 de septiembre de 2019	Saldo pendiente por pagar de la inversión al 30 de septiembre de 2019
Asociaciones Público Privadas (APP 's)				-				-	-	-
APP 1				-				-	-	-
APP 2				-				-	-	-
APP 3				-				-	-	-
APP XX				-				-	-	-
Otros Instrumentos				-				-	-	-
Otro Instrumento 1				-				-	-	-
Otro Instrumento 2				-				-	-	-
Otro Instrumento 3				-				-	-	-
Otro Instrumento xx				-				-	-	-
Total de Obligaciones Diferentes de Financiamiento				-				-	-	-

NO APLICA

Bajo protesta de decir verdad declaramos que los Estados Financieros y sus Notas son razonablemente correctos y responsabilidad del emisor.

Concepto	Hacienda Pública/Patrimonio Contribuido	Hacienda Pública/Patrimonio Generado de Ejercicios Anteriores	Hacienda Pública/Patrimonio Generado del Ejercicio	Exceso o Insuficiencia en la Actualización de la Hacienda Pública / Patrimonio	TOTAL
Hacienda Pública / Patrimonio Contribuido Neto de 2018	58,541,495	-	-	-	58,541,495
Aportaciones	58,541,495	-	-	-	58,541,495
Donaciones de Capital	-	-	-	-	-
Actualización de la Hacienda Pública / Patrimonio	-	-	-	-	-
Hacienda Pública / Patrimonio Generado Neto de 2018	-	(22,473,485)	(3,997,505)	-	(26,470,990)
Resultados del Ejercicio (Ahorro / Desahorro)	-	-	(3,997,505)	-	(3,997,505)
Resultados de Ejercicios Anteriores	-	(22,473,485)	-	-	(22,473,485)
Revalúos	-	-	-	-	-
Reservas	-	-	-	-	-
Rectificaciones de Resultados de Ejercicios Anteriores	-	-	-	-	-
Exceso o Insuficiencia en la Actualización de la Hacienda Pública / Patrimonio Neto de 2018	-	-	-	-	-
Resultado por Posición Monetaria	-	-	-	-	-
Resultado por Tenencia de Activos no Monetarios	-	-	-	-	-
Hacienda Pública / Patrimonio Neto Final de 2018	58,541,495	(22,473,485)	(3,997,505)	-	32,070,505
Cambios en la Hacienda Pública / Patrimonio Contribuido Neto de 2019	(39,690)	-	-	-	(39,690)
Aportaciones	(39,690)	-	-	-	(39,690)
Donaciones de Capital	-	-	-	-	-
Actualización de la Hacienda Pública / Patrimonio	-	-	-	-	-
Variaciones de la Hacienda Pública / Patrimonio Generado Neto de 2019	-	(3,951,672)	9,066,256	-	5,114,584
Resultados del Ejercicio (Ahorro / Desahorro)	-	-	5,068,751	-	5,068,751
Resultados de Ejercicios Anteriores	-	(3,951,672)	3,997,505	-	45,833
Revalúos	-	-	-	-	-
Reservas	-	-	-	-	-
Rectificaciones de Resultados de Ejercicios Anteriores	-	-	-	-	-
Cambios en el Exceso o Insuficiencia en la Actualización de la Hacienda Pública / Patrimonio Neto de 2019	-	-	-	-	-
Resultado por Posición Monetaria	-	-	-	-	-
Resultado por Tenencia de Activos no Monetarios	-	-	-	-	-
Hacienda Pública / Patrimonio Neto Final de 2019	58,501,805	(26,425,157)	5,068,751	-	37,145,399

Bajo protesta de decir verdad declaramos que los Estados Financieros y sus Notas son razonablemente correctos y responsabilidad del emisor.

Concepto	2018	2019	2018	2019	2018
Flujos de Efectivo de las Actividades de Operación					
Origen			43,903,532		
Impuestos	28,481,807	-	-	-	3,153,163
Cuotas y Aportaciones de Seguridad Social	-	-	-	-	3,153,163
Contribuciones de Mejoras	-	-	-	-	-
Derechos	-	-	-	-	-
Productos	-	-	-	-	-
Aprovechamientos	-	-	-	820,686	-
Ingresos por Venta de Bienes y Prestación de Servicios	-	-	-	-	-
Participaciones, Aportaciones, Convenios, Incentivos Derivados de la Colaboración Fiscal y Fondos Distintos de Aportaciones	-	-	39,831,970	-	-
Transferencias, Asignaciones, Subsidios y Subvenciones, y Pensiones y Jubilaciones	28,178,490		3,931,627		
Otros Orígenes de Operación	303,317		139,935		
					3,153,163
Flujos Netos de Efectivo por Actividades de Operación					
Aplicación					
Servicios Personales	23,413,056		47,901,037		
Materiales y Suministros	19,010,598		34,849,687		
Servicios Generales	720,966		1,285,975		
Transf. Internas y Asignaciones al Sector Público	2,399,879		8,835,827		
Transferencias al resto del Sector Público	-		-		
Subsidios y Subvenciones	-		-		
Ayudas Sociales	-		-		
Pensiones y Jubilaciones	-		-		
Transf. a Fideicomisos, Mandatos y Contratos Análogos	1,246,464		597,363		
Transferencias a la Seguridad Social	-		-		
Donativos	-		-		
Transferencias al Exterior	-		-		
Participaciones	-		-		
Aportaciones	-		-		
Convenios	-		-		
Otras Aplicaciones de Operación	35,149		2,332,185		
					(844,342)
Flujos Netos de Efectivo por Actividades de Operación					
	5,068,751		(3,997,505)		
Flujos Netos de Efectivo por Actividades de Financiación					
Incremento/Disminución Neta en el Efectivo y Equivalentes al Efectivo					
					4,248,065
Efectivo y Equivalentes al Efectivo al Inicio del Ejercicio					
					1,344,409
Efectivo y Equivalentes al Efectivo al Final del Ejercicio					
					5,592,474
					1,344,409

Bajo protesta de decir verdad declaramos que los Estados Financieros y sus Notas son razonablemente correctos y responsabilidad del emisor.

Informe de Pasivos Contingentes

Este Instituto Morelense de Radio y Televisión cuenta con pasivos contingentes sobre juicios laborales en proceso de resolución, las cuales, son surgidas con sucesos pasados y existe la consecuencia y posiblemente la responsabilidad de pago sobre sucesos futuros. Estas cuentas pendientes ya están clasificadas en Cuentas de Orden, se enlistan a continuación:

CARLOS DEMEZA ORTIZ	\$217,813.72
MARIA DEL ROSARIO SAMANO ARMILLAS	\$109,356.41
AIDA ADRIANA AHUMADA ACOSTA	\$107,992.81
GUILLERMO SOTO PEREZ	\$477,125.62
ROBERTO RODRIGUEZ VALLE	\$464,016.52
FERNANDO BERRUECOS TORRES	\$70,398.49
MARITZA URIBE CASILLAS	\$93,868.84
TOTAL	1,540,572.41

AL 30 DE SEPTIEMBRE DE 2019

Con el propósito de dar cumplimiento a los artículos 46 y 49 de la Ley General de Contabilidad Gubernamental, los entes públicos deberán acompañar notas a los estados financieros cuyos rubros así lo requieran teniendo presente los postulados de revelación suficiente e importancia relativa con la finalidad, que la información sea de mayor utilidad para los usuarios.

A continuación se presentan los tres tipos de notas que acompañan a los estados, a saber:

- a) Notas de desglose;
- b) Notas de memoria (cuentas de orden), y
- c) Notas de gestión administrativa.

a) NOTAS DE DESGLOSE

I) NOTAS AL ESTADO DE SITUACIÓN FINANCIERA

Activo

• **Efectivo y Equivalentes**

1. Se informará acerca de los fondos con afectación específica, el tipo y monto de los mismos; de las inversiones financieras se revelará su tipo y monto, su clasificación en corto y largo plazo separando aquéllas que su vencimiento sea menor a 3 meses.

A continuación se relacionan las cuentas que integran el rubro de efectivo y equivalentes:

Concepto	2019	2018
BANCOS/TESORERÍA	\$ 5,556,673.97	\$ 1,343,609.28
INVERSIONES TEMPORALES (HASTA 3 MESES)	\$.00	\$.00
FONDOS CON AFECTACIÓN ESPECÍFICA	\$.00	\$.00
Suma	\$ 5,556,673.97	\$ 1,343,609.28

Bancos/Tesorería

Representa el monto de efectivo disponible propiedad de **ENTE/INSTITUTO**, en instituciones bancarias, su importe se integra por:

Banco	Importe
AFIRME CTA 143116700	\$ 5,019,255.14
AFIRME CTA 143116794	\$ 354,446.60
AFIRME CTA 143117669	\$ 182,972.23
Suma	\$ 5,556,673.97

• **Derechos a recibir Efectivo y Equivalentes y Bienes o Servicios a Recibir**

2. Por tipo de contribución se informará el monto que se encuentre pendiente de cobro y por recuperar de hasta cinco ejercicios anteriores, asimismo se deberán considerar los montos sujetos a algún tipo de juicio con una antigüedad mayor a la señalada y la factibilidad de cobro.

Concepto	2019	2018
CUENTAS POR COBRAR A CORTO PLAZO	\$ 886,841.05	\$ 1,319,295.82
DEUDORES DIVERSOS POR COBRAR A CORTO PLAZO	\$.00	\$ 2,367.00
OTROS DERECHOS A RECIBIR EFECTIVO O EQUIVALENTES A CORTO PLAZO	\$.00	\$.00
Suma	\$ 886,841.05	\$ 1,321,662.82

Las Cuentas por Cobrar a Corto Plazo se integran por:

Concepto	2019 / 2018	2019%
GOBIERNO DEL ESTADO DE MORELOS (MATERIALES Y SUMINISTROS Y SERVICIOS GENERALES) 2018	461,413.22	52%
GOBIERNO DEL ESTADO DE MORELOS (ANIVERSARIO DEL ROMPIMIENTO DEL SITIO DE CUAUTLA y DIA INTERNACIONAL DE LA LUZ) 2018	56,920.00	6%
AMV EXHIBITIONS, S.A. DE C.V. (SERVICIOS DE PRODUCCION DE TELEVISION) 2018	10,000.00	1%
GOBIERNO DEL ESTADO DE MORELOS (MATERIALES Y SUMINISTROS Y SERVICIOS GENERALES) 2019	358,507.82	40%
Suma	\$ 886,841.04	100%

Deudores Diversos por Cobrar a Corto Plazo

Representa el monto de los derechos de cobro a favor del ente público por gastos por comprobar, principalmente relacionados con viáticos.

La cuenta de Deudores diversos a cobrar a corto plazo se integra por:

Concepto	Importe
	-
	-
	-
	-
Suma	\$ -

• **Bienes Muebles, Inmuebles e Intangibles**

- Se informará de manera agrupada por cuenta, los rubros de Bienes Muebles e Inmuebles, el monto de la depreciación del ejercicio y la acumulada, el método de depreciación, tasas aplicadas y los criterios de aplicación de los mismos. Asimismo, se informará de las características significativas del estado en que se encuentren los activos.
- Se informará de manera agrupada por cuenta, los rubros de activos intangibles y diferidos, su monto y naturaleza, amortización del ejercicio, amortización acumulada, tasa y método aplicados.

Bienes Inmuebles, Infraestructura y Construcciones en Proceso

Se integra de la siguiente manera:

Concepto	2019	2018
TERRENOS	\$.00	\$.00
OTROS BIENES INMUEBLES	\$.00	\$.00
total BIENES INMUEBLES, INFRAESTRUCTURA Y CONSTRUCCIONES EN PROCESO	\$ -	\$ -

Bienes Muebles, Intangibles y Depreciaciones

Se integran de la siguiente manera:

Concepto	2019	2018
MOBILIARIO Y EQUIPO DE ADMINISTRACIÓN	\$ 4,163,070.93	\$ 4,163,070.93
MOBILIARIO Y EQUIPO EDUCACIONAL Y RECREATIVO	\$ 1,806,187.41	\$ 1,806,187.41
VEHICULOS Y EQUIPO DE TRANSPORTE	\$ 2,543,740.15	\$ 2,618,579.17
MAQUINARIA, OTROS EQUIPOS Y HERRAMIENTAS	\$ 54,216,078.53	\$ 54,216,078.53
Subtotal BIENES MUEBLES	\$ 62,729,077.02	\$ 62,803,916.04
SOFTWARE	\$.00	\$.00
LICENCIAS	\$.00	\$.00
Subtotal ACTIVOS INTANGIBLES	\$ -	\$ -
DEPRECIACIÓN ACUMULADA DE BIENES MUEBLES	\$ 31,167,732.62	\$ 31,167,732.62
ACCIÓN, DETERIORO Y AMORTIZACIÓN ACUMULADA DE BIENES	\$ 31,167,732.62	\$ 31,167,732.62
Suma	\$ 93,896,809.64	\$ 93,971,648.66

Pasivo

- Se elaborará una relación de las cuentas y documentos por pagar en una desagregación por su vencimiento en días a 90, 180, menor o igual a 365 y mayor a 365. Asimismo, se informará sobre la factibilidad del pago de dichos pasivos.
- Se informará de manera agrupada los recursos localizados en Fondos de Bienes de Terceros en Administración y/o en Garantía a corto y largo plazo, así como la naturaleza de dichos recursos y sus características cualitativas significativas que les afecten o pudieran afectarles financieramente.
- Se informará de las cuentas de los pasivos diferidos y otros, su tipo, monto y naturaleza, así como las características significativas que les impacten o pudieran impactarles financieramente.

Este género se compone de dos grupos, el Pasivo Circulante y el Pasivo No Circulante, en éstos inciden pasivos derivados de operaciones por servicios personales, cuentas por pagar por operaciones presupuestarias devengadas y contabilizadas al 30 de septiembre del ejercicio correspondiente; pasivos por obligaciones laborales, a continuación se presenta la integración del pasivo:

Concepto	2019	2018
PASIVO CIRCULANTE	\$ 916,736.91	\$ 2,253,226.75
PASIVO NO CIRCULANTE	\$.00	\$.00
Suma de Pasivo	\$ 916,736.91	\$ 2,253,226.75

• **Pasivo Circulante**

Destacan entre las principales partidas del Pasivo Circulante las siguientes:

Concepto	Importe
SERVICIOS PERSONALES POR PAGAR A CORTO PLAZO	\$ 343,118.61
RETENCIONES Y CONTRIBUCIONES POR PAGAR A CORTO PLAZO	\$ 294,712.45
INGRESOS POR CLASIFICAR	\$.00
PROVEEDORES POR PAGAR A CORTO PLAZO	\$ 46,674.01
OTRAS CUENTAS POR PAGAR A CORTO PLAZO	\$ 930.50
FONDOS EN GARANTIA A CORTO PLAZO	\$ 231,301.34
Suma PASIVO CIRCULANTE	\$ 916,736.91

Servicios Personales por Pagar a Corto Plazo

El importe de esta cuenta esta constituido principalmente por: Aportaciones de Seguridad Social (patronal), mismas que se pagan en los meses de octubre y noviembre; Prima Vacacional, cuyo importe se paga en diciembre; Aguinaldo cuyo importe se pagará en el mes de noviembre.

Concepto	Importe
FINIQUITO 2015 MARCELINA TREJO DIAZ (FINADA)	\$ 13,219.66
FINIQUITO 2015 ALFONSO ALCANTARA CONTRERAS	\$ 16,152.08
FINIQUITO 2016 ELIZABETH VEGA AUDIFRET (FINADA)	\$ 26,155.63
HONORARIO ASIMILABLE 2019 ALBERTO ALAIN MUÑOZ AGUILAR	\$ 2,109.06
SEGURO SOCIAL	\$ 263,074.64
INSTITUTO DE CRÉDITO PARA LOS TRABAJADORES AL SERVICIO DEL GOB. DEL EDO DE MOR	\$ 22,407.54
Suma PASIVO CIRCULANTE	\$ 343,118.61

Retenciones por Pagar a Corto Plazo

El importe de esta cuenta esta constituido principalmente por: Retenciones de ISR por Sueldos y Salarios, Honorarios y por Arrendamiento, mismo que se pagan en el mes de octubre; retenciones derivadas de aportaciones de seguridad social (Trabajadores) mismas que se liquidan en el mes de octubre.

Concepto	Importe
ISR HONORARIOS	\$.13
ISR SALARIOS	\$ 229,191.88
CUOTA IMSS PATRONAL	-\$ 219,311.56
CUOTA IMSS OBRERA	\$ 281,537.33
ISR ASIMILABLE	\$ 218.67
SEGURO DE VIDA DEL TRABAJADOR	\$ 3,076.00
Suma PASIVO CIRCULANTE	\$ 294,712.45

Ingresos por Clasificar a Corto Plazo

Representa los recursos depositados de **ENTE/INSTITUTO**, pendientes de clasificar según los conceptos del Clasificador por Rubros de Ingresos.

Proveedores por Pagar a Corto Plazo

Representa los adeudos con proveedores derivados de operaciones de **ENTE/INSTITUTO**, con vencimiento menor o igual a doce meses.

Concepto	Importe
PORRAS MARTINEZ ALFREDO CARLOS	0.01
ALARCON NAVA JUAN FERNANDO	18,483.22
GOMEZ TRUJILLO DAVID	28,190.78
Suma \$	46,674.01

Otras cuentas por pagar a Corto Plazo

Representa la cuenta de IVA Traslado que genero en su tiempo este **ENTE/INSTITUTO**

Concepto	Importe
IVA TRASLADO	930.50
Suma \$	930.50

Fondos en Garantía a Corto Plazo

El importe de esta cuenta esta constituido principalmente por: los prestamos del ICTSGEM retenido a los trabajadores de este **ENTE/INSTITUTO**, mismo que se pagan en el mes de octubre.

Concepto	Importe
ICTSGEM PRESTAMO VEHICULO	14,731.91
ICTSGEM PRESTAMO QUIROGRAFARIO	34,691.81
ICTSGEM PRESTAMO ESPECIAL	121,562.27
ICTSGEM PRESTAMO HIPOTECARIO	3,863.76
ICTSGEM PRESTAMO DE TRABAJADORES	28,513.70
ICTSGEM PRESTAMO ESCOLAR	23,299.83
ICTSGEM EXTRAORDINARIO DESASTRES NATURALES	1,163.75
ICTSGEM PRESTAMO JUBILADOS Y PENSIONADOS	873.75
SEG DE VIDA VIVIENDA SUSTENTABLE	186.67
ICTSGEM VIVIENDA SUSTENTABLE	2,413.89
Suma	\$ 231,301.34

• **Pasivo No Circulante**

Destacan entre las principales partidas del Pasivo No Circulante las siguientes:

Concepto	2019
PROVISIÓN PARA CONTINGENCIAS A LARGO PLAZO	\$.00
Suma de Pasivos a Largo Plazo	\$ -

II) NOTAS AL ESTADO DE ACTIVIDADES

Ingresos de Gestión

- De los rubros de impuestos, contribuciones de mejoras, derechos, productos, aprovechamientos, participaciones y aportaciones, y transferencias, subsidios, otras ayudas y asignaciones, se informarán los montos totales de cada clase (tercer nivel del Clasificador por Rubro de Ingresos), así como de cualquier característica significativa.
- Se informará, de manera agrupada, el tipo, monto y naturaleza de la cuenta de otros ingresos, asimismo se informará de sus características significativas.

Concepto	Importe
	\$.00
	\$.00
Subtotal Aportaciones	\$ -
	\$.00
	\$.00
	\$.00
Subtotal Capacitación y Consultoría	\$ -
	\$.00
Subtotal Venta de Publicaciones	\$ -
	\$.00
Subtotal Otros	\$ -
	\$.00
Subtotal Productos Financieros	\$ -
Suma	\$ -

Gastos y Otras Pérdidas:

- Explicar aquellas cuentas de gastos de funcionamiento, transferencias, subsidios y otras ayudas, participaciones y aportaciones, otros gastos y pérdidas extraordinarias, así como los ingresos y gastos extraordinarios, que en lo individual representen el 10% o más del total de los gastos.

Concepto	Importe
GASTOS DE FUNCIONAMIENTO	\$ 22,131,443.81
TRANSFERENCIAS, ASIGNACIONES, SUBSIDIOS Y OTRAS AYUDAS	\$ 1,246,463.82
PARTICIPACIONES Y APORTACIONES	\$.00
INTERESES, COMISIONES Y OTROS GASTOS DE LA DEUDA PÚBLICA	\$.00
OTROS GASTOS Y PÉRDIDAS EXTRAORDINARIAS	\$ 35,149.02
Suma de GASTOS Y OTRAS PÉRDIDAS	\$ 23,413,056.65

A su vez se presentan aquellos rubros que en forma individual representan el 51% o más del total de los gastos:

Concepto	Importe	%
REMUNERACIONES AL PERSONAL DE CARÁCTER PERMANENTE	\$ 9,054,385.90	39%
SERVICIOS PROFESIONALES, CIENTÍFICOS Y TÉCNICOS Y OTROS SERVICIOS	\$ 156,381.02	1%
SEGURIDAD SOCIAL	\$ 2,784,798.15	12%

III) NOTAS AL ESTADO DE VARIACIÓN EN LA HACIENDA PÚBLICA

1. Se informará de manera agrupada, acerca de las modificaciones al patrimonio contribuido por tipo, naturaleza y monto.

2. Se informará de manera agrupada, acerca del monto y procedencia de los recursos que modifican al patrimonio generado.

En el periodo que se informa no hubo variaciones al Patrimonio Contribuido
En el periodo que se informa el patrimonio generado, procede de la recepción de las aportaciones ordinarias tanto por las entidades federativas y la Secretaría de Hacienda y Crédito Público, así como por la recepción de aportaciones extraordinarias tanto de entidades federativas y municipios.

IV) NOTAS AL ESTADO DE FLUJOS DE EFECTIVO

Efectivo y equivalentes

1. El análisis de los saldos inicial y final que figuran en la última parte del Estado de Flujo de Efectivo en la cuenta de efectivo y equivalentes es como sigue:

BANCOS/TESORERÍA	5,556,673.97	\$ 2,423,340.88
BANCOS/DEPENDENCIAS Y OTROS	\$.00	\$.00
INVERSIONES TEMPORALES (HASTA 3 MESES)	0.00	\$.00
FONDOS CON AFECTACIÓN ESPECÍFICA	0.00	\$.00
DEPÓSITOS DE FONDOS DE TERCEROS EN	\$ 800.00	\$.00
Total de EFECTIVO Y EQUIVALENTES	\$ 5,557,473.97	\$ 2,423,340.88

Las cuentas que aparecen en el cuadro anterior no son exhaustivas y tienen como finalidad ejemplificar el formato que se sugiere para elaborar la nota.

V) CONCILIACIÓN ENTRE LOS INGRESOS PRESUPUESTARIOS Y CONTABLES, ASÍ COMO ENTRE LOS EGRESOS PRESUPUESTARIOS Y LOS GASTOS CONTABLES

Las cuentas de orden se utilizan para registrar movimientos de valores que no afecten o modifiquen el balance del ente contable, sin embargo, su incorporación en libros es necesaria con fines de recordatorio contable, de control y en general sobre los aspectos administrativos, o bien, para consignar sus derechos o responsabilidades contingentes que puedan, o no, presentarse en el futuro.

Las cuentas que se manejan para efectos de estas Notas son las siguientes:

Cuentas de Orden Contables y Presupuestarias:

Contables:

Valores

Emisión de obligaciones

Avales y garantías

Juicios

Contratos para Inversión Mediante Proyectos para Prestación de Servicios (PPS) y Similares

Bienes concesionados o en comodato

VALORES		\$.00
EMISIÓN DE OBLIGACIONES		\$.00
AVALES Y GARANTÍAS		\$.00
JUICIOS		\$ 1,540,572.41
	CARLOS DEMEZA ORTIZ	217,813.72
	MARIA DEL ROSARIO SAMANO ARMILLAS	109,356.41
	AIDA ADRIANA AHUMADA ACOSTA	107,992.81
	GUILLERMO SOTO PEREZ	477,125.62
	ROBERTO RODRIGUEZ VALLE	464,016.52
	FERNANDO BERRUECOS TORRES	70,398.49
	MARITZA URIBE CASILLAS	93,868.84
INVERSIÓN MEDIANTE PROYECTOS PARA PRESTACIÓN DE SERVICIOS (PPS)		\$.00
BIENES EN CONCESIONADOS O EN COMODATO		\$.00
	Suma CUENTAS DE ORDEN CONTABLES	\$ 1,540,572.41

Cuentas de ingresos

Cuentas de egresos

1. Los valores en custodia de instrumentos prestados a formadores de mercado e instrumentos de crédito recibidos en garantía de los formadores de mercado u otros.

2. Por tipo de emisión de instrumento: monto, tasa y vencimiento.

3. Los contratos firmados de construcciones por tipo de contrato.

1. Introducción

Los Estados Financieros de los entes públicos, proveen de información financiera a los principales usuarios de la misma, al Congreso y a los ciudadanos.

El objetivo del presente documento es la revelación del contexto y de los aspectos económicos-financieros más relevantes que influyeron en las decisiones del período, y que deberán ser considerados en la elaboración de los estados financieros para la mayor comprensión de los mismos y sus particularidades.

De esta manera, se informa y explica la respuesta del gobierno a las condiciones relacionadas con la información financiera de cada período de gestión; además, de exponer aquellas políticas que podrían afectar la toma de decisiones en períodos posteriores.

2. Panorama Económico y Financiero

Se informará sobre las principales condiciones económico- financieras bajo las cuales el ente público estuvo operando; y las cuales influyeron en la toma de decisiones de la administración; tanto a nivel local como federal.

3. Autorización e Historia

Se informará sobre:

- a) Fecha de creación del ente.
- b) Principales cambios en su estructura.

4. Organización y Objeto Social

Se informará sobre:

- a) Objeto social.
- b) Principal actividad.
- c) Ejercicio fiscal.
- d) Régimen jurídico.
- e) Consideraciones fiscales del ente: revelar el tipo de contribuciones que esté obligado a pagar o retener.
- f) Estructura organizacional básica.
- g) Fideicomisos, mandatos y análogos de los cuales es fideicomitente o fideicomisario.

5. Bases de Preparación de los Estados Financieros

Se informará sobre:

- a) Si se ha observado la normatividad emitida por el CONAC y las disposiciones legales aplicables.
- b) La normatividad aplicada para el reconocimiento, valuación y revelación de los diferentes rubros de la información financiera, así como las bases de medición utilizadas para la elaboración de los estados financieros; por ejemplo: costo histórico, valor de realización, valor razonable, valor de recuperación o cualquier otro método empleado y los criterios de aplicación de los mismos.
- c) Postulados básicos.
- d) Normatividad supletoria. En caso de emplear varios grupos de normatividades (normatividades supletorias), deberá realizar la justificación razonable correspondiente, su alineación con los PBCG y a las características cualitativas asociadas descritas en el MCCG (documentos publicados en el Diario Oficial de la Federación, agosto 2009).
- e) Para las entidades que por primera vez estén implementando la base devengado de acuerdo a la Ley de Contabilidad, deberán:
 - Revelar las nuevas políticas de reconocimiento;
 - Su plan de implementación;
 - Revelar los cambios en las políticas, la clasificación y medición de las mismas, así como su impacto en la información financiera, y
 - Presentar los últimos estados financieros con la normatividad anteriormente utilizada con las nuevas políticas para fines de comparación en la transición a la base devengado.

6. Políticas de Contabilidad Significativas

Se informará sobre:

- a) Actualización: se informará del método utilizado para la actualización del valor de los activos, pasivos y Hacienda Pública/Patrimonio y las razones de dicha elección. Así como informar de la desconexión o reconexión inflacionaria.
- b) Informar sobre la realización de operaciones en el extranjero y de sus efectos en la información financiera gubernamental.
- c) Método de valuación de la inversión en acciones de Compañías subsidiarias no consolidadas y asociadas.
- d) Sistema y método de valuación de inventarios y costo de lo vendido.
- e) Beneficios a empleados: revelar el cálculo de la reserva actuarial, valor presente de los ingresos esperados comparado con el valor presente de la estimación de gastos tanto de los beneficiarios actuales como futuros.
- f) Provisiones: objetivo de su creación, monto y plazo.
- g) Reservas: objetivo de su creación, monto y plazo.
- h) Cambios en políticas contables y corrección de errores junto con la revelación de los efectos que se tendrá en la información financiera del ente público, ya sea retrospectivos o prospectivos.
- i) Reclasificaciones: se deben revelar todos aquellos movimientos entre cuentas por efectos de cambios en los tipos de operaciones.
- j) Depuración y cancelación de saldos.

7. Posición en Moneda Extranjera y Protección por Riesgo Cambiario

Se informará sobre:

- a) Activos en moneda extranjera.
- b) Pasivos en moneda extranjera.
- c) Posición en moneda extranjera.
- d) Tipo de cambio.

e) *Equivalente en moneda nacional.*

*Lo anterior, por cada tipo de moneda extranjera que se encuentre en los rubros de activo y pasivo.
Adicionalmente, se informará sobre los métodos de protección de riesgo por variaciones en el tipo de cambio.*

8. Reporte Analítico del Activo

Debe mostrar la siguiente información:

- a) *Vida útil o porcentajes de depreciación, deterioro o amortización utilizados en los diferentes tipos de activos.*
- b) *Cambios en el porcentaje de depreciación o valor residual de los activos.*
- c) *Importe de los gastos capitalizados en el ejercicio, tanto financieros como de investigación y desarrollo.*
- d) *Riesgos por tipo de cambio o tipo de interés de las inversiones financieras.*
- e) *Valor activado en el ejercicio de los bienes construidos por la entidad.*
- f) *Otras circunstancias de carácter significativo que afecten el activo, tales como bienes en garantía, señalados en embargos, litigios, títulos de inversiones entregados en garantías, baja significativa del valor de inversiones financieras, etc.*
- g) *Desmantelamiento de Activos, procedimientos, implicaciones, efectos contables.*
- h) *Administración de activos; planeación con el objetivo de que el ente los utilice de manera más efectiva.*

Adicionalmente, se deben incluir las explicaciones de las principales variaciones en el activo, en cuadros comparativos como sigue:

- a) *Inversiones en valores.*
- b) *Patrimonio de Organismos descentralizados de Control Presupuestario Indirecto.*
- c) *Inversiones en empresas de participación mayoritaria.*
- d) *Inversiones en empresas de participación minoritaria.*
- e) *Patrimonio de organismos descentralizados de control presupuestario directo, según corresponda.*

9. Fideicomisos, Mandatos y Análogos

Se deberá informar:

- a) *Por ramo administrativo que los reporta.*
- b) *Enlistar los de mayor monto de disponibilidad, relacionando aquéllos que conforman el 80% de las disponibilidades.*

10. Reporte de la Recaudación

- a) *Análisis del comportamiento de la recaudación correspondiente al ente público o cualquier tipo de ingreso, de forma separada los ingresos locales de los federales.*
- b) *Proyección de la recaudación e ingresos en el mediano plazo.*

11. Información sobre la Deuda y el Reporte Analítico de la Deuda

- a) *Utilizar al menos los siguientes indicadores: deuda respecto al PIB y deuda respecto a la recaudación tomando, como mínimo, un período igual o menor a 5 años.*
- b) *Información de manera agrupada por tipo de valor gubernamental o instrumento financiero en la que se consideren intereses, comisiones, tasa, perfil de vencimiento y otros gastos de la deuda.*

12. Calificaciones otorgadas

Informar, tanto del ente público como cualquier transacción realizada, que haya sido sujeta a una calificación crediticia.

13. Proceso de Mejora

Se informará de:

- a) *Principales Políticas de control interno.*
- b) *Medidas de desempeño financiero, metas y alcance.*

14. Información por Segmentos

Cuando se considere necesario se podrá revelar la información financiera de manera segmentada debido a la diversidad de las actividades y operaciones que realizan los entes públicos, ya que la misma proporciona información acerca de las diferentes actividades operativas en las cuales participa, de los productos o servicios que maneja, de las diferentes áreas geográficas, de los grupos homogéneos con el objetivo de entender el desempeño del ente, evaluar mejor los riesgos y beneficios del mismo, y entenderlo como un todo y sus partes integrantes.

Consecuentemente, esta información contribuye al análisis más preciso de la situación financiera, grados y fuentes de riesgo y crecimiento potencial de negocio.

15. Eventos Posteriores al Cierre

El ente público informará el efecto en sus estados financieros de aquellos hechos ocurridos en el período posterior al que informa, que proporcionan mayor evidencia sobre eventos que le afectan económicamente y que no se conocían a la fecha de cierre.

16. Partes Relacionadas

Se debe establecer por escrito que no existen partes relacionadas que pudieran ejercer influencia significativa sobre la toma de decisiones financieras y operativas.

17. Responsabilidad Sobre la Presentación Razonable de la Información Contable

La Información Contable deberá estar firmada en cada página de la misma e incluir al final la siguiente leyenda: "Bajo protesta de decir verdad declaramos que los Estados Financieros y sus notas, son razonablemente correctos y son responsabilidad del emisor". Lo anterior, no será aplicable para la información contable consolidada.



Información Presupuestaria

CUENTA PÚBLICA
INSTITUTO MORELENSE DE RADIO Y TELEVISIÓN
ENERO - SEPTIEMBRE

2019

Concepto	Estimado / Aprobado	Devengado	Recaudado / Pagado
A. Ingresos Totales (A = A1 + A2 + A3)	39,140,000	28,283,341	27,924,832
<i>A1. Ingresos de Libre Disposición</i>	<i>39,140,000</i>	<i>28,283,341</i>	<i>27,924,832</i>
<i>A2. Transferencias Federales Etiquetadas</i>	-	-	-
<i>A3. Financiamiento Neto</i>	-	-	-
B. Egresos Presupuestarios (B = B1 + B2)	39,140,000	23,377,908	23,029,745
<i>B1. Gasto No Etiquetado (sin incluir Amortización de la Deuda Pública)</i>	<i>39,140,000</i>	<i>23,377,908</i>	<i>23,029,745</i>
<i>B2. Gasto Etiquetado (sin incluir Amortización de la Deuda Pública)</i>	-	-	-
C. Remanentes del Ejercicio Anterior (C = C1 + C2)	-	-	-
<i>C1. Remanentes de Ingresos de Libre Disposición aplicados en el periodo</i>	-	-	-
<i>C2. Remanentes de Transferencias Federales Etiquetadas aplicados en el periodo</i>	-	-	-
I. Balance Presupuestario (I = A - B + C)	-	4,905,433	4,895,087
II. Balance Presupuestario sin Financiamiento Neto (II = I - A3)	-	4,905,433	4,895,087
III. Balance Presupuestario sin Financiamiento Neto y sin Remanentes del Ejercicio Anterior (III = II - C)	-	4,905,433	4,895,087

Concepto	Aprobado	Devengado	Pagado
E. Intereses, Comisiones y Gastos de la Deuda (E = E1 + E2)	-	-	-
<i>E1. Intereses, Comisiones y Gastos de la Deuda con Gasto No Etiquetado</i>	-	-	-
<i>E2. Intereses, Comisiones y Gastos de la Deuda con Gasto Etiquetado</i>	-	-	-
IV. Balance Primario (IV = III + E)	-	4,905,433	4,895,087

Concepto	Estimado / Aprobado	Devengado	Recaudado / Pagado
F. Financiamiento (F = F1 + F2)	-	-	-
<i>F1. Financiamiento con Fuente de Pago de Ingresos de Libre Disposición</i>	-	-	-
<i>F2. Financiamiento con Fuente de Pago de Transferencias Federales Etiquetadas</i>	-	-	-
G. Amortización de la Deuda (G = G1 + G2)	-	-	-
<i>G1. Amortización de la Deuda Pública con Gasto No Etiquetado</i>	-	-	-
<i>G2. Amortización de la Deuda Pública con Gasto Etiquetado</i>	-	-	-
A3. Financiamiento Neto (A3 = F - G)	-	-	-

Concepto	Estimado / Aprobado	Devengado	Recaudado / Pagado
<i>A1. Ingresos de Libre Disposición</i>	<i>39,140,000</i>	<i>28,283,341</i>	<i>27,924,832</i>
<i>A3.1 Financiamiento Neto con Fuente de Pago de Ingresos de Libre Disposición (A3.1 = F1 - G1)</i>	-	-	-
<i>F1. Financiamiento con Fuente de Pago de Ingresos de Libre Disposición</i>	-	-	-
<i>G1. Amortización de la Deuda Pública con Gasto No Etiquetado</i>	-	-	-
<i>B1. Gasto No Etiquetado (sin incluir Amortización de la Deuda Pública)</i>	<i>39,140,000</i>	<i>23,377,908</i>	<i>23,029,745</i>
<i>C1. Remanentes de Ingresos de Libre Disposición aplicados en el periodo</i>	-	-	-
V. Balance Presupuestario de Recursos Disponibles (V = A1 + A3.1 - B1 + C1)	-	4,905,433	4,895,087
VI. Balance Presupuestario de Recursos Disponibles sin Financiamiento Neto (VI = V - A3.1)	-	4,905,433	4,895,087

Concepto	Estimado / Aprobado	Devengado	Recaudado / Pagado
<i>A2. Transferencias Federales Etiquetadas</i>	-	-	-
<i>A3.2 Financiamiento Neto con Fuente de Pago de Transferencias Federales Etiquetadas (A3.2 = F2 - G2)</i>	-	-	-
<i>F2. Financiamiento con Fuente de Pago de Transferencias Federales Etiquetadas</i>	-	-	-
<i>G2. Amortización de la Deuda Pública con Gasto Etiquetado</i>	-	-	-
<i>B2. Gasto Etiquetado (sin incluir Amortización de la Deuda Pública)</i>	-	-	-
<i>C2. Remanentes de Transferencias Federales Etiquetadas aplicados en el periodo</i>	-	-	-
VII. Balance Presupuestario de Recursos Etiquetados (VII = A2 + A3.2 - B2 + C2)	-	-	-
VIII. Balance Presupuestario de Recursos Etiquetados sin Financiamiento Neto (VIII = VII - A3.2)	-	-	-

Rubro de Ingresos	Ingreso					Diferencia
	Estimado	Ampliaciones y Reducciones	Modificado	Devengado	Recaudado	
	(1)	(2)	(3= 1 + 2)	(4)	(5)	
Impuestos	-	-	-	-	-	-
Cuotas y Aportaciones de Seguridad Social	-	-	-	-	-	-
Contribuciones de Mejoras	-	-	-	-	-	-
Derechos	-	-	-	-	-	-
Productos	-	-	-	-	-	-
Aprovechamientos	-	-	-	-	-	-
Ingresos por Venta de Bienes, Prestación de Servicios y Otros Ingresos	-	104,850	104,850	104,850	104,850	104,850
Participaciones, Aportaciones, Convenios, Incentivos Derivados de la Colaboración Fiscal y Fondos Distintos de Aportaciones	-	-	-	-	-	-
Transferencias, Asignaciones, Subsidios y Subvenciones, y Pensiones y Jubilaciones	39,140,000	-	39,140,000	28,178,491	27,819,982	(11,320,018)
Ingresos Derivados de Financiamientos	-	-	-	-	-	-
Total	39,140,000	104,850	39,244,850	28,283,341	27,924,832	(11,215,168)
				Ingresos excedentes		

Estado Analítico de Ingresos Por Fuente de Financiamiento	Ingreso					Diferencia
	Estimado	Ampliaciones y Reducciones	Modificado	Devengado	Recaudado	
	(1)	(2)	(3= 1 + 2)	(4)	(5)	
Ingresos del Poder Ejecutivo Federal o Estatal y de los Municipios	-	-	-	-	-	-
Impuestos	-	-	-	-	-	-
Cuotas y Aportaciones de Seguridad Social	-	-	-	-	-	-
Contribuciones de Mejoras	-	-	-	-	-	-
Derechos	-	-	-	-	-	-
Productos ¹	-	-	-	-	-	-
Aprovechamientos ²	-	-	-	-	-	-
Participaciones, Aportaciones, Convenios, Incentivos Derivados de la Colaboración Fiscal y Fondos Distintos de Aportaciones	-	-	-	-	-	-
Transferencias, Asignaciones, Subsidios y Subvenciones, y Pensiones y Jubilaciones	-	-	-	-	-	-
Ingresos de los Entes Públicos de los Poderes Legislativo y Judicial, de los Órganos Autónomos y del Sector Paraestatal o Paramunicipal, así como de las Empresas Productivas del Estado	39,140,000	104,850	39,244,850	28,283,341	27,924,832	(11,215,168)
Cuotas y Aportaciones de Seguridad Social	-	-	-	-	-	-
Productos ¹	-	-	-	-	-	-
Ingresos por Venta de Bienes, Prestación de Servicios y Otros Ingresos ³	-	104,850	104,850	104,850	104,850	104,850
Transferencias, Asignaciones, Subsidios y Subvenciones, y Pensiones y Jubilaciones	39,140,000	-	39,140,000	28,178,491	27,819,982	(11,320,018)
Ingresos Derivados de Financiamientos	-	-	-	-	-	-
Ingresos Derivados de Financiamientos	-	-	-	-	-	-
Total	39,140,000	104,850	39,244,850	28,283,341	27,924,832	(11,215,168)
				Ingresos excedentes		

¹ Incluye intereses que generan las cuentas bancarias de los entes públicos en productos.

² Incluye donativos en efectivo del Poder Ejecutivo, entre otros aprovechamientos.

³ Se refiere a los ingresos propios obtenidos por los Poderes Legislativo y Judicial, los Órganos Autónomos y las entidades de la administración pública paraestatal y paramunicipal, por sus actividades diversas no inherentes a su operación que generan recursos y que no sean ingresos por venta de bienes o prestación de servicios, tales como donativos en efectivo, entre otros.

Concepto	Ingreso					Diferencia
	Estimado	Ampliaciones/ (Reducciones)	Modificado	Devengado	Recaudado	
Ingresos de Libre Disposición						
<i>Impuestos</i>	-	-	-	-	-	-
<i>Cuotas y Aportaciones de Seguridad Social</i>	-	-	-	-	-	-
<i>Contribuciones de Mejoras</i>	-	-	-	-	-	-
<i>Derechos</i>	-	-	-	-	-	-
<i>Productos</i>	-	-	-	-	-	-
<i>Aprovechamientos</i>	-	-	-	-	-	-
<i>Ingresos por Venta de Bienes y Prestación de Servicios</i>	-	104,850	104,850	104,850	104,850	104,850
<i>Participaciones</i>	-	-	-	-	-	-
Fondo General de Participaciones	-	-	-	-	-	-
Fondo de Fomento Municipal	-	-	-	-	-	-
Fondo de Fiscalización y Recaudación	-	-	-	-	-	-
Fondo de Compensación	-	-	-	-	-	-
Fondo de Extracción de Hidrocarburos	-	-	-	-	-	-
Impuesto Especial Sobre Producción y Servicios	-	-	-	-	-	-
0.136% de la Recaudación Federal Participable	-	-	-	-	-	-
3.17% Sobre Extracción de Petróleo	-	-	-	-	-	-
Gasolinas y Diésel	-	-	-	-	-	-
Fondo del Impuesto Sobre la Renta	-	-	-	-	-	-
Fondo de Estabilización de los Ingresos de las Ent. Fed.	-	-	-	-	-	-
<i>Incentivos Derivados de la Colaboración Fiscal</i>	-	-	-	-	-	-
Tenencia o Uso de Vehículos	-	-	-	-	-	-
Fondo de Compensación ISAN	-	-	-	-	-	-
Impuesto Sobre Automóviles Nuevos	-	-	-	-	-	-
Fondo de Compensación de Repecos-Intermedios	-	-	-	-	-	-
Otros Incentivos Económicos	-	-	-	-	-	-
<i>Transferencias y Asignaciones</i>	39,140,000	-	39,140,000	28,178,491	27,819,982	(11,320,018)
<i>Convenios</i>	-	-	-	-	-	-
Otros Convenios y Subsidios	-	-	-	-	-	-
<i>Otros Ingresos de Libre Disposición</i>	-	-	-	-	-	-
Participaciones en Ingresos Locales	-	-	-	-	-	-
Otros Ingresos de Libre Disposición	-	-	-	-	-	-
Total de Ingresos de Libre Disposición	39,140,000	104,850	39,244,850	28,283,341	27,924,832	(11,215,168)
Ingresos Excedentes de Ingresos de Libre Disposición						
Transferencias Federales Etiquetadas						
<i>Aportaciones</i>	-	-	-	-	-	-
Fondo de Aport. para la Nómina Educativa y Gto. Op.	-	-	-	-	-	-
Fondo de Aportaciones para los Servicios de Salud	-	-	-	-	-	-
Fondo de Aportaciones para la Infraestructura Social	-	-	-	-	-	-
Fondo de Aport. para el Fortalecimiento de los Municipios y de las Demarcaciones Territoriales del Distrito Federal	-	-	-	-	-	-
Fondo de Aportaciones Múltiples	-	-	-	-	-	-
Fondo de Aport. para la Educación Tec. y de Adultos	-	-	-	-	-	-
Fondo de Aportaciones para la Seguridad Pública de los Estados y del Distrito Federal	-	-	-	-	-	-
Fondo de Aportaciones para el Fortalecimiento de las Entidades Federativas	-	-	-	-	-	-
<i>Convenios</i>	-	-	-	-	-	-
Convenios de Protección Social en Salud	-	-	-	-	-	-
Convenios de Descentralización	-	-	-	-	-	-
Convenios de Reasignación	-	-	-	-	-	-
Otros Convenios y Subsidios	-	-	-	-	-	-
<i>Fondos Distintos de Aportaciones</i>	-	-	-	-	-	-
Fondo para Entidades Federativas y Municipios Productores de Hidrocarburos	-	-	-	-	-	-
Fondo Minero	-	-	-	-	-	-
<i>Transferencias, Asignaciones, Subsidios y Subvenciones, y Pensiones y Jubilaciones</i>	-	-	-	-	-	-
<i>Otras Transferencias Federales Etiquetadas</i>	-	-	-	-	-	-
Total de Transferencias Federales Etiquetadas	-	-	-	-	-	-
Ingresos Derivados de Financiamientos	-	-	-	-	-	-
<i>Ingresos Derivados de Financiamientos</i>	-	-	-	-	-	-
Total de Ingresos	39,140,000	104,850	39,244,850	28,283,341	27,924,832	(11,215,168)
Datos Informativos						
1. Ingresos Derivados de Financiamientos con Fuente de Pago de Ingresos de Libre Disposición	-	-	-	-	-	-
2. Ingresos Derivados de Financiamientos con Fuente de Pago de Transferencias Federales Etiquetadas	-	-	-	-	-	-
3. Ingresos Derivados de Financiamientos	-	-	-	-	-	-

Concepto	Egresos					
	Aprobado	Ampliaciones/ (Reducciones)	Modificado	Devengado	Pagado	Subejercicio
	1	2	3 = (1 + 2)	4	5	6 = (3 - 4)
Servicios Personales	35,403,767	(1,807,597)	33,596,170	19,010,597	18,680,918	14,585,573
Remuneraciones al Personal de Carácter Permanente	12,516,127	(712,782)	11,803,345	9,054,386	9,054,386	2,748,959
Remuneraciones al Personal de Carácter Transitorio	-	51,217	51,217	25,336	23,227	25,881
Remuneraciones Adicionales y Especiales	15,552,840	(2,840,239)	12,712,601	5,969,408	5,969,408	6,743,193
Seguridad Social	5,030,096	1,020,081	6,050,177	2,784,798	2,457,228	3,265,379
Otras Prestaciones Sociales y Económicas	2,304,704	674,126	2,978,830	1,176,669	1,176,669	1,802,161
Previsiones	-	-	-	-	-	-
Pago de Estímulos a Servidores Públicos	-	-	-	-	-	-
Materiales y Suministros	787,330	146,682	934,012	720,968	720,968	213,044
Materiales de Admón, Emisión de Doctos. y Artículos Oficiales	78,037	46,600	124,637	113,235	113,235	11,402
Alimentos y Utensilios	18,990	19,764	38,754	37,671	37,671	1,083
Materias Primas y Materiales de Producción y Comercialización	-	-	-	-	-	-
Materiales y Artículos de Construcción y de Reparación	97,914	34,003	131,917	126,933	126,933	4,984
Productos Químicos, Farmacéuticos y de Laboratorio	3,871	(914)	2,957	1,920	1,920	1,037
Combustibles, Lubricantes y Aditivos	490,533	(43,228)	447,305	280,261	280,261	167,044
Vestuario, Blancos, Prendas de Protección y Artículos Deportivos	49,756	18,967	68,723	59,857	59,857	8,866
Materiales y Suministros Para Seguridad	-	-	-	-	-	-
Herramientas, Refacciones y Accesorios Menores	48,229	71,490	119,719	101,091	101,091	18,628
Servicios Generales	2,948,903	(89,097)	2,859,806	2,399,879	2,381,395	459,927
Servicios Básicos	1,960,637	(102,145)	1,858,492	1,462,905	1,462,905	395,587
Servicios de Arrendamiento	278,407	(26,245)	252,162	249,348	249,348	2,814
Servicios Profesionales, Científicos, Técnicos y Otros Servicios	284,161	(80,459)	203,702	156,381	156,381	47,321
Servicios Financieros, Bancarios y Comerciales	214,999	(29,946)	185,053	177,000	177,000	8,053
Servicios de Instalación, Reparación, Mantto. y Conservación	170,686	27,923	198,609	193,352	174,868	5,257
Servicios de Comunicación Social y Publicidad	-	17,400	17,400	17,400	17,400	-
Servicios de Traslado y Viáticos	-	103,023	103,023	103,023	103,023	-
Servicios Oficiales	-	-	-	-	-	-
Otros Servicios Generales	40,013	1,352	41,365	40,470	40,470	895
Transferencias, Asignaciones, Subsidios y Otras Ayudas	-	1,810,746	1,810,746	1,246,464	1,246,464	564,282
Transferencias Internas y Asignaciones al Sector Público	-	-	-	-	-	-
Transferencias al Resto del Sector Público	-	-	-	-	-	-
Subsidios y Subvenciones	-	-	-	-	-	-
Ayudas Sociales	-	-	-	-	-	-
Pensiones y Jubilaciones	-	1,810,746	1,810,746	1,246,464	1,246,464	564,282
Transferencias a Fideicomisos, Mandatos y Otros Análogos	-	-	-	-	-	-
Transferencias a la Seguridad Social	-	-	-	-	-	-
Donativos	-	-	-	-	-	-
Transferencias al Exterior	-	-	-	-	-	-
Bienes Muebles, Inmuebles e Intangibles	-	-	-	-	-	-
Mobiliario y Equipo de Administración	-	-	-	-	-	-
Mobiliario y Equipo Educativo y Recreativo	-	-	-	-	-	-
Equipo e Instrumental Médico y de Laboratorio	-	-	-	-	-	-
Vehículos y Equipo de Transporte	-	-	-	-	-	-
Equipo de Defensa y Seguridad	-	-	-	-	-	-
Maquinaria, Otros Equipos y Herramientas	-	-	-	-	-	-
Activos Biológicos	-	-	-	-	-	-
Bienes Inmuebles	-	-	-	-	-	-
Activos Intangibles	-	-	-	-	-	-
Inversión Pública	-	-	-	-	-	-
Obra Pública en Bienes de Dominio Público	-	-	-	-	-	-
Obra Pública en Bienes Propios	-	-	-	-	-	-
Proyectos Productivos y Acciones de Fomento	-	-	-	-	-	-
Inversiones Financieras y Otras Provisiones	-	-	-	-	-	-
Inversiones Para el Fomento de Actividades Productivas	-	-	-	-	-	-
Acciones y Participaciones de Capital	-	-	-	-	-	-
Compra de Títulos y Valores	-	-	-	-	-	-
Concesión de Préstamos	-	-	-	-	-	-
Inversiones en Fideicomisos, Mandatos y Otros Análogos	-	-	-	-	-	-
Otras Inversiones Financieras	-	-	-	-	-	-
Provisiones para Contingencias y Otras Erogaciones Especiales	-	-	-	-	-	-
Participaciones y Aportaciones	-	-	-	-	-	-
Participaciones	-	-	-	-	-	-
Aportaciones	-	-	-	-	-	-
Convenios	-	-	-	-	-	-
Deuda Pública	-	-	-	-	-	-
Amortización de la Deuda Pública	-	-	-	-	-	-
Intereses de la Deuda Pública	-	-	-	-	-	-
Comisiones de la Deuda Pública	-	-	-	-	-	-
Gastos de la Deuda Pública	-	-	-	-	-	-
Costo por Coberturas	-	-	-	-	-	-
Apoyos Financieros	-	-	-	-	-	-
Adeudos de Ejercicios Fiscales Anteriores (Adefas)	-	-	-	-	-	-
Total del Gasto	39,140,000	60,734	39,200,734	23,377,908	23,029,745	15,822,826

Concepto	Egresos					Subejercicio
	Aprobado	Ampliaciones / (Reducciones)	Modificado	Devengado	Pagado	
Gasto No Etiquetado	39,140,000	60,734	39,200,734	23,377,908	23,029,745	15,822,826
<i>Servicios Personales</i>	<i>35,403,767</i>	<i>(1,807,597)</i>	<i>33,596,170</i>	<i>19,010,597</i>	<i>18,680,918</i>	<i>14,585,573</i>
Remuneraciones al Personal de Carácter Permanente	12,516,127	(712,782)	11,803,345	9,054,386	9,054,386	2,748,959
Remuneraciones al Personal de Carácter Transitorio	-	51,217	51,217	25,336	23,227	25,881
Remuneraciones Adicionales y Especiales	15,552,840	(2,840,239)	12,712,601	5,969,408	5,969,408	6,743,193
Seguridad Social	5,030,096	1,020,081	6,050,177	2,784,798	2,457,228	3,265,379
Otras Prestaciones Sociales y Económicas	2,304,704	674,126	2,978,830	1,176,669	1,176,669	1,802,161
Previsiones	-	-	-	-	-	-
Pago de Estímulos a Servidores Públicos	-	-	-	-	-	-
<i>Materiales y Suministros</i>	<i>787,330</i>	<i>146,682</i>	<i>934,012</i>	<i>720,968</i>	<i>720,968</i>	<i>213,044</i>
Materiales de Admón., Emisión de Doctos. y Art. Oficiales	78,037	46,600	124,637	113,235	113,235	11,402
Alimentos y Utensilios	18,990	19,764	38,754	37,671	37,671	1,083
Materias Primas y Materiales de Prod. y Comercialización	-	-	-	-	-	-
Materiales y Artículos de Construcción y de Reparación	97,914	34,003	131,917	126,933	126,933	4,984
Productos Químicos, Farmacéuticos y de Laboratorio	3,871	(914)	2,957	1,920	1,920	1,037
Combustibles, Lubrificantes y Aditivos	490,533	(43,228)	447,305	280,261	280,261	167,044
Vestuario, Blancos, Prendas de Protección y Art. Deportivos	49,756	18,967	68,723	59,857	59,857	8,866
Materiales y Suministros Para Seguridad	-	-	-	-	-	-
Herramientas, Refacciones y Accesorios Menores	48,229	71,490	119,719	101,091	101,091	18,628
<i>Servicios Generales</i>	<i>2,948,903</i>	<i>(89,097)</i>	<i>2,859,806</i>	<i>2,399,879</i>	<i>2,381,395</i>	<i>459,927</i>
Servicios Básicos	1,960,637	(102,145)	1,858,492	1,462,905	1,462,905	395,587
Servicios de Arrendamiento	278,407	(26,245)	252,162	249,348	249,348	2,814
Servicios Profesionales, Científicos, Técnicos y Otros Serv.	284,161	(80,459)	203,702	156,381	156,381	47,321
Servicios Financieros, Bancarios y Comerciales	214,999	(29,946)	185,053	177,000	177,000	8,053
Servicios de Instalación, Reparación, Mantto. y Conservación	170,686	27,923	198,609	193,352	174,868	5,257
Servicios de Comunicación Social y Publicidad	-	17,400	17,400	17,400	17,400	-
Servicios de Traslado y Viáticos	-	103,023	103,023	103,023	103,023	-
Servicios Oficiales	-	-	-	-	-	-
Otros Servicios Generales	40,013	1,352	41,365	40,470	40,470	895
<i>Transferencias, Asignaciones, Subsidios y Otras Ayudas</i>	<i>-</i>	<i>1,810,746</i>	<i>1,810,746</i>	<i>1,246,464</i>	<i>1,246,464</i>	<i>564,282</i>
Transferencias Internas y Asignaciones al Sector Público	-	-	-	-	-	-
Transferencias al Resto del Sector Público	-	-	-	-	-	-
Subsidios y Subvenciones	-	-	-	-	-	-
Ayudas Sociales	-	-	-	-	-	-
Pensiones y Jubilaciones	-	1,810,746	1,810,746	1,246,464	1,246,464	564,282
Transferencias a Fideicomisos, Mandatos y Otros Análogos	-	-	-	-	-	-
Transferencias a la Seguridad Social	-	-	-	-	-	-
Donativos	-	-	-	-	-	-
Transferencias al Exterior	-	-	-	-	-	-
<i>Bienes Muebles, Inmuebles e Intangibles</i>	<i>-</i>	<i>-</i>	<i>-</i>	<i>-</i>	<i>-</i>	<i>-</i>
Mobiliario y Equipo de Administración	-	-	-	-	-	-
Mobiliario y Equipo Educativo y Recreativo	-	-	-	-	-	-
Equipo e Instrumental Médico y de Laboratorio	-	-	-	-	-	-
Vehículos y Equipo de Transporte	-	-	-	-	-	-
Equipo de Defensa y Seguridad	-	-	-	-	-	-
Maquinaria, Otros Equipos y Herramientas	-	-	-	-	-	-
Activos Biológicos	-	-	-	-	-	-
Bienes Inmuebles	-	-	-	-	-	-
Activos Intangibles	-	-	-	-	-	-
<i>Inversión Pública</i>	<i>-</i>	<i>-</i>	<i>-</i>	<i>-</i>	<i>-</i>	<i>-</i>
Obra Pública en Bienes de Dominio Público	-	-	-	-	-	-
Obra Pública en Bienes Propios	-	-	-	-	-	-
Proyectos Productivos y Acciones de Fomento	-	-	-	-	-	-
<i>Inversiones Financieras y Otras Provisiones</i>	<i>-</i>	<i>-</i>	<i>-</i>	<i>-</i>	<i>-</i>	<i>-</i>
Inversiones Para el Fomento de Actividades Productivas	-	-	-	-	-	-
Acciones y Participaciones de Capital	-	-	-	-	-	-
Compra de Títulos y Valores	-	-	-	-	-	-
Concesión de Préstamos	-	-	-	-	-	-
Inversiones en Fideicomisos, Mandatos y Otros Análogos	-	-	-	-	-	-
Fideicomiso de Desastres Naturales (Informativo)	-	-	-	-	-	-
Otras Inversiones Financieras	-	-	-	-	-	-
Provisiones para Contingencias y Otras Erogaciones Especiales	-	-	-	-	-	-
<i>Participaciones y Aportaciones</i>	<i>-</i>	<i>-</i>	<i>-</i>	<i>-</i>	<i>-</i>	<i>-</i>
Participaciones	-	-	-	-	-	-
Aportaciones	-	-	-	-	-	-
Convenios	-	-	-	-	-	-
<i>Deuda Pública</i>	<i>-</i>	<i>-</i>	<i>-</i>	<i>-</i>	<i>-</i>	<i>-</i>
Amortización de la Deuda Pública	-	-	-	-	-	-
Intereses de la Deuda Pública	-	-	-	-	-	-
Comisiones de la Deuda Pública	-	-	-	-	-	-
Gastos de la Deuda Pública	-	-	-	-	-	-
Costo por Coberturas	-	-	-	-	-	-
Apoyos Financieros	-	-	-	-	-	-
Adeudos de Ejercicios Fiscales Anteriores (Adefas)	-	-	-	-	-	-

Concepto	Egresos					Subejercicio
	Aprobado	Ampliaciones / (Reducciones)	Modificado	Devengado	Pagado	
Gasto Etiquetado	-	-	-	-	-	-
<i>Servicios Personales</i>	-	-	-	-	-	-
Remuneraciones al Personal de Carácter Permanente	-	-	-	-	-	-
Remuneraciones al Personal de Carácter Transitorio	-	-	-	-	-	-
Remuneraciones Adicionales y Especiales	-	-	-	-	-	-
Seguridad Social	-	-	-	-	-	-
Otras Prestaciones Sociales y Económicas	-	-	-	-	-	-
Previsiones	-	-	-	-	-	-
Pago de Estímulos a Servidores Públicos	-	-	-	-	-	-
<i>Materiales y Suministros</i>	-	-	-	-	-	-
Materiales de Admón., Emisión de Doctos. y Art. Oficiales	-	-	-	-	-	-
Alimentos y Utensilios	-	-	-	-	-	-
Materias Primas y Materiales de Prod. y Comercialización	-	-	-	-	-	-
Materiales y Artículos de Construcción y de Reparación	-	-	-	-	-	-
Productos Químicos, Farmacéuticos y de Laboratorio	-	-	-	-	-	-
Combustibles, Lubricantes y Aditivos	-	-	-	-	-	-
Vestuario, Blancos, Prendas de Protección y Art. Deportivos	-	-	-	-	-	-
Materiales y Suministros Para Seguridad	-	-	-	-	-	-
Herramientas, Refacciones y Accesorios Menores	-	-	-	-	-	-
<i>Servicios Generales</i>	-	-	-	-	-	-
Servicios Básicos	-	-	-	-	-	-
Servicios de Arrendamiento	-	-	-	-	-	-
Servicios Profesionales, Científicos, Técnicos y Otros Serv.	-	-	-	-	-	-
Servicios Financieros, Bancarios y Comerciales	-	-	-	-	-	-
Servicios de Instalación, Reparación, Mantto. y Conservación	-	-	-	-	-	-
Servicios de Comunicación Social y Publicidad	-	-	-	-	-	-
Servicios de Traslado y Viáticos	-	-	-	-	-	-
Servicios Oficiales	-	-	-	-	-	-
Otros Servicios Generales	-	-	-	-	-	-
<i>Transferencias, Asignaciones, Subsidios y Otras Ayudas</i>	-	-	-	-	-	-
Transferencias Internas y Asignaciones al Sector Público	-	-	-	-	-	-
Transferencias al Resto del Sector Público	-	-	-	-	-	-
Subsidios y Subvenciones	-	-	-	-	-	-
Ayudas Sociales	-	-	-	-	-	-
Pensiones y Jubilaciones	-	-	-	-	-	-
Transferencias a Fideicomisos, Mandatos y Otros Análogos	-	-	-	-	-	-
Transferencias a la Seguridad Social	-	-	-	-	-	-
Donativos	-	-	-	-	-	-
Transferencias al Exterior	-	-	-	-	-	-
<i>Bienes Muebles, Inmuebles e Intangibles</i>	-	-	-	-	-	-
Mobiliario y Equipo de Administración	-	-	-	-	-	-
Mobiliario y Equipo Educativo y Recreativo	-	-	-	-	-	-
Equipo e Instrumental Médico y de Laboratorio	-	-	-	-	-	-
Vehículos y Equipo de Transporte	-	-	-	-	-	-
Equipo de Defensa y Seguridad	-	-	-	-	-	-
Maquinaria, Otros Equipos y Herramientas	-	-	-	-	-	-
Activos Biológicos	-	-	-	-	-	-
Bienes Inmuebles	-	-	-	-	-	-
Activos Intangibles	-	-	-	-	-	-
<i>Inversión Pública</i>	-	-	-	-	-	-
Obra Pública en Bienes de Dominio Público	-	-	-	-	-	-
Obra Pública en Bienes Propios	-	-	-	-	-	-
Proyectos Productivos y Acciones de Fomento	-	-	-	-	-	-
<i>Inversiones Financieras y Otras Provisiones</i>	-	-	-	-	-	-
Inversiones Para el Fomento de Actividades Productivas	-	-	-	-	-	-
Acciones y Participaciones de Capital	-	-	-	-	-	-
Compra de Títulos y Valores	-	-	-	-	-	-
Concesión de Préstamos	-	-	-	-	-	-
Inversiones en Fideicomisos, Mandatos y Otros Análogos	-	-	-	-	-	-
Fideicomiso de Desastres Naturales (Informativo)	-	-	-	-	-	-
Otras Inversiones Financieras	-	-	-	-	-	-
Provisiones para Contingencias y Otras Erogaciones Especiales	-	-	-	-	-	-
<i>Participaciones y Aportaciones</i>	-	-	-	-	-	-
Participaciones	-	-	-	-	-	-
Aportaciones	-	-	-	-	-	-
Convenios	-	-	-	-	-	-
<i>Deuda Pública</i>	-	-	-	-	-	-
Amortización de la Deuda Pública	-	-	-	-	-	-
Intereses de la Deuda Pública	-	-	-	-	-	-
Comisiones de la Deuda Pública	-	-	-	-	-	-
Gastos de la Deuda Pública	-	-	-	-	-	-
Costo por Coberturas	-	-	-	-	-	-
Apoyos Financieros	-	-	-	-	-	-
Adeudos de Ejercicios Fiscales Anteriores (Adefas)	-	-	-	-	-	-
Total de Egresos	39,140,000	60,734	39,200,734	23,377,908	23,029,745	15,822,826

Concepto	Egresos					Subejercicio 6 = (3 - 4)
	Aprobado	Ampliaciones/ (Reducciones)	Modificado	Devengado	Pagado	
	1	2	3 = (1 + 2)	4	5	
Jefatura de la Oficina de la Gobernatura del Estado	-	-	-	-	-	-
Secretaría de Gobierno	-	-	-	-	-	-
Secretaría de Hacienda	-	-	-	-	-	-
Secretaría de Desarrollo Económico y del Trabajo	-	-	-	-	-	-
Secretaría de Desarrollo Agropecuario	-	-	-	-	-	-
Secretaría de Obras Públicas	-	-	-	-	-	-
Secretaría de Educación	-	-	-	-	-	-
Secretaría de Salud	-	-	-	-	-	-
Secretaría de Administración	-	-	-	-	-	-
Secretaría de la Contraloría	-	-	-	-	-	-
Secretaría de Turismo y Cultura	-	-	-	-	-	-
Secretaría de Desarrollo Social	-	-	-	-	-	-
Secretaría de Desarrollo Sustentable	-	-	-	-	-	-
Secretaría de Movilidad y Transporte	-	-	-	-	-	-
Comisión Estatal de Seguridad Pública	-	-	-	-	-	-
Consejería Jurídica	-	-	-	-	-	-
Gastos Institucionales	-	-	-	-	-	-
Total del Gasto	-	-	-	-	-	-

INSTITUTO MORELENSE DE RADIO Y TELEVISIÓN
Estado Analítico del Ejercicio del Presupuesto de Egresos
Clasificación Administrativa
Del 1 de enero al 30 de septiembre de 2019

Concepto	Egresos					Subejercicio 6 = (3 - 4)
	Aprobado	Ampliaciones/ (Reducciones)	Modificado	Devengado	Pagado	
	1	2	3 = (1 + 2)	4	5	
Poder Ejecutivo	-	-	-	-	-	-
Poder Legislativo	-	-	-	-	-	-
Poder Judicial	-	-	-	-	-	-
Organismos Autónomos	-	-	-	-	-	-
Poder Ejecutivo de los Municipios	-	-	-	-	-	-
Total del Gasto	-	-	-	-	-	-

Sector Paraestatal del Gobierno del Estado de Morelos
Estado Analítico del Ejercicio del Presupuesto de Egresos
Clasificación Administrativa
Del 1 de enero al 30 de septiembre de 2019

Concepto	Egresos					Subejercicio 6 = (3 - 4)
	Aprobado	Ampliaciones/ (Reducciones)	Modificado	Devengado	Pagado	
	1	2	3 = (1 + 2)	4	5	
Entidades Paraestatales y Fideicomisos No Empresariales y No Financieros	39,140,000	60,734	39,200,734	23,377,908	23,029,745	15,822,826
Instituciones Públicas de la Seguridad Social	-	-	-	-	-	-
Entidades Paraestatales Empresariales No Financieras con Participación Estatal Mayoritaria	-	-	-	-	-	-
Fideicomisos Empresariales No Financieros con Participación Estatal Mayoritaria	-	-	-	-	-	-
Entidades Paraestatales Empresariales Financieras Monetarias con Participación Estatal Mayoritaria	-	-	-	-	-	-
Entidades Paraestatales Empresariales Financieras No Monetarias con Participación Estatal Mayoritaria	-	-	-	-	-	-
Fideicomisos Financieros Públicos con Participación Estatal Mayoritaria	-	-	-	-	-	-
Total del Gasto	39,140,000	60,734	39,200,734	23,377,908	23,029,745	15,822,826

Concepto	Egresos					Subejercicio
	Aprobado	Ampliaciones/ (Reducciones)	Modificado	Devengado	Pagado	
Gasto No Etiquetado	39,140,000	60,734	39,200,734	23,377,908	23,029,745	15,822,826
Jefatura de la Oficina de la Gobernatura del Estado	-	-	-	-	-	-
Secretaría de Gobierno	-	-	-	-	-	-
Secretaría de Hacienda	-	-	-	-	-	-
Secretaría de Desarrollo Económico y del Trabajo	-	-	-	-	-	-
Secretaría de Desarrollo Agropecuario	-	-	-	-	-	-
Secretaría de Obras Públicas	-	-	-	-	-	-
Secretaría de Educación	-	-	-	-	-	-
Secretaría de Salud	-	-	-	-	-	-
Secretaría de Administración	-	-	-	-	-	-
Secretaría de la Contraloría	-	-	-	-	-	-
Secretaría de Turismo y Cultura	-	-	-	-	-	-
Secretaría de Desarrollo Social	-	-	-	-	-	-
Secretaría de Desarrollo Sustentable	-	-	-	-	-	-
Secretaría de Movilidad y Transporte	-	-	-	-	-	-
Comisión Estatal de Seguridad Pública	-	-	-	-	-	-
Consejería Jurídica	-	-	-	-	-	-
Gastos Institucionales	-	-	-	-	-	-
Poder Legislativo	-	-	-	-	-	-
Poder Judicial	-	-	-	-	-	-
Organismos Autónomos	-	-	-	-	-	-
Entidades Paraestatales y Fideicomisos No Empresariales y No Financieros	39,140,000	60,734	39,200,734	23,377,908	23,029,745	15,822,826
Fideicomisos Empresariales No Financieros con Participación Estatal Mayoritaria	-	-	-	-	-	-
Poder Ejecutivo de los Municipios	-	-	-	-	-	-
Gasto Etiquetado	-	-	-	-	-	-
Jefatura de la Oficina de la Gobernatura del Estado	-	-	-	-	-	-
Secretaría de Gobierno	-	-	-	-	-	-
Secretaría de Hacienda	-	-	-	-	-	-
Secretaría de Desarrollo Económico y del Trabajo	-	-	-	-	-	-
Secretaría de Desarrollo Agropecuario	-	-	-	-	-	-
Secretaría de Obras Públicas	-	-	-	-	-	-
Secretaría de Educación	-	-	-	-	-	-
Secretaría de Salud	-	-	-	-	-	-
Secretaría de Administración	-	-	-	-	-	-
Secretaría de la Contraloría	-	-	-	-	-	-
Secretaría de Turismo y Cultura	-	-	-	-	-	-
Secretaría de Desarrollo Social	-	-	-	-	-	-
Secretaría de Desarrollo Sustentable	-	-	-	-	-	-
Secretaría de Movilidad y Transporte	-	-	-	-	-	-
Comisión Estatal de Seguridad Pública	-	-	-	-	-	-
Consejería Jurídica	-	-	-	-	-	-
Gastos Institucionales	-	-	-	-	-	-
Poder Legislativo	-	-	-	-	-	-
Poder Judicial	-	-	-	-	-	-
Organismos Autónomos	-	-	-	-	-	-
Entidades Paraestatales y Fideicomisos No Empresariales y No Financieros	-	-	-	-	-	-
Fideicomisos Empresariales No Financieros con Participación Estatal Mayoritaria	-	-	-	-	-	-
Poder Ejecutivo de los Municipios	-	-	-	-	-	-
Total de Egresos	39,140,000	60,734	39,200,734	23,377,908	23,029,745	15,822,826

Concepto	Egresos					Subejercicio 6 = (3 - 4)
	Aprobado	Ampliaciones/ (Reducciones)	Modificado	Devengado	Pagado	
	1	2	3 = (1 + 2)	4	5	
Gobierno	-	-	-	-	-	-
Legislación	-	-	-	-	-	-
Justicia	-	-	-	-	-	-
Coordinación de la Política de Gobierno	-	-	-	-	-	-
Relaciones Exteriores	-	-	-	-	-	-
Asuntos Financieros y Hacendarios	-	-	-	-	-	-
Seguridad Nacional	-	-	-	-	-	-
Asuntos de Orden Público y de Seguridad Interior	-	-	-	-	-	-
Otros Servicios Generales	-	-	-	-	-	-
Desarrollo Social	39,140,000	60,734	39,200,734	23,377,908	23,029,745	15,822,826
Protección Ambiental	-	-	-	-	-	-
Vivienda y Servicios a la Comunidad	-	-	-	-	-	-
Salud	-	-	-	-	-	-
Recreación, Cultura y Otras Manifestaciones Sociales	39,140,000	60,734	39,200,734	23,377,908	23,029,745	15,822,826
Educación	-	-	-	-	-	-
Protección Social	-	-	-	-	-	-
Otros Asuntos Sociales	-	-	-	-	-	-
Desarrollo Económico	-	-	-	-	-	-
Asuntos Económicos, Comerciales y Laborales en General	-	-	-	-	-	-
Agropecuaria, Silvicultura, Pesca y Caza	-	-	-	-	-	-
Combustibles y Energía	-	-	-	-	-	-
Minería, Manufacturas y Construcción	-	-	-	-	-	-
Transporte	-	-	-	-	-	-
Comunicaciones	-	-	-	-	-	-
Turismo	-	-	-	-	-	-
Ciencia, Tecnología e Innovación	-	-	-	-	-	-
Otras Industrias y Otros Asuntos Económicos	-	-	-	-	-	-
Otras no Clasificadas en Funciones Anteriores	-	-	-	-	-	-
Transacciones de la Deuda Pública / Costo Financiero de la Deuda	-	-	-	-	-	-
Transferencias, Participaciones y Aportaciones entre Diferentes Niveles y Ordenes de Gobierno	-	-	-	-	-	-
Saneamiento del Sistema Financiero	-	-	-	-	-	-
Adeudos de Ejercicios Fiscales Anteriores	-	-	-	-	-	-
Total del Gasto	39,140,000	60,734	39,200,734	23,377,908	23,029,745	15,822,826

Concepto	Egresos					Subejercicio
	Aprobado	Ampliaciones/ (Reducciones)	Modificado	Devengado	Pagado	
Gasto No Etiquetado	39,140,000	60,734	39,200,734	23,377,908	23,029,745	15,822,826
<i>Gobierno</i>	-	-	-	-	-	-
Legislación	-	-	-	-	-	-
Justicia	-	-	-	-	-	-
Coordinación de la Política de Gobierno	-	-	-	-	-	-
Relaciones Exteriores	-	-	-	-	-	-
Asuntos Financieros y Hacendarios	-	-	-	-	-	-
Seguridad Nacional	-	-	-	-	-	-
Asuntos de Orden Público y de Seguridad Interior	-	-	-	-	-	-
Otros Servicios Generales	-	-	-	-	-	-
<i>Desarrollo Social</i>	<i>39,140,000</i>	<i>60,734</i>	<i>39,200,734</i>	<i>23,377,908</i>	<i>23,029,745</i>	<i>15,822,826</i>
Protección Ambiental	-	-	-	-	-	-
Vivienda y Servicios a la Comunidad	-	-	-	-	-	-
Salud	-	-	-	-	-	-
Recreación, Cultura y Otras Manifestaciones Sociales	39,140,000	60,734	39,200,734	23,377,908	23,029,745	15,822,826
Educación	-	-	-	-	-	-
Protección Social	-	-	-	-	-	-
Otros Asuntos Sociales	-	-	-	-	-	-
<i>Desarrollo Económico</i>	-	-	-	-	-	-
Asuntos Económicos, Comerciales y Laborales en Gral.	-	-	-	-	-	-
Agropecuaria, Silvicultura, Pesca y Caza	-	-	-	-	-	-
Combustibles y Energía	-	-	-	-	-	-
Minería, Manufacturas y Construcción	-	-	-	-	-	-
Transporte	-	-	-	-	-	-
Comunicaciones	-	-	-	-	-	-
Turismo	-	-	-	-	-	-
Ciencia, Tecnología e Innovación	-	-	-	-	-	-
Otras Industrias y Otros Asuntos Económicos	-	-	-	-	-	-
<i>Otras no Clasificadas en Funciones Anteriores</i>	-	-	-	-	-	-
Transacciones de la Deuda Pública / Costo Financiero de la Deuda	-	-	-	-	-	-
Transferencias, Participaciones y Aportaciones entre Diferentes Niveles y Ordenes de Gobierno	-	-	-	-	-	-
Saneamiento del Sistema Financiero	-	-	-	-	-	-
Adeudos de Ejercicios Fiscales Anteriores	-	-	-	-	-	-
Gasto Etiquetado	-	-	-	-	-	-
<i>Gobierno</i>	-	-	-	-	-	-
Legislación	-	-	-	-	-	-
Justicia	-	-	-	-	-	-
Coordinación de la Política de Gobierno	-	-	-	-	-	-
Relaciones Exteriores	-	-	-	-	-	-
Asuntos Financieros y Hacendarios	-	-	-	-	-	-
Seguridad Nacional	-	-	-	-	-	-
Asuntos de Orden Público y de Seguridad Interior	-	-	-	-	-	-
Otros Servicios Generales	-	-	-	-	-	-
<i>Desarrollo Social</i>	-	-	-	-	-	-
Protección Ambiental	-	-	-	-	-	-
Vivienda y Servicios a la Comunidad	-	-	-	-	-	-
Salud	-	-	-	-	-	-
Recreación, Cultura y Otras Manifestaciones Sociales	-	-	-	-	-	-
Educación	-	-	-	-	-	-
Protección Social	-	-	-	-	-	-
Otros Asuntos Sociales	-	-	-	-	-	-
<i>Desarrollo Económico</i>	-	-	-	-	-	-
Asuntos Económicos, Comerciales y Laborales en Gral.	-	-	-	-	-	-
Agropecuaria, Silvicultura, Pesca y Caza	-	-	-	-	-	-
Combustibles y Energía	-	-	-	-	-	-
Minería, Manufacturas y Construcción	-	-	-	-	-	-
Transporte	-	-	-	-	-	-
Comunicaciones	-	-	-	-	-	-
Turismo	-	-	-	-	-	-
Ciencia, Tecnología e Innovación	-	-	-	-	-	-
Otras Industrias y Otros Asuntos Económicos	-	-	-	-	-	-
<i>Otras no Clasificadas en Funciones Anteriores</i>	-	-	-	-	-	-
Transacciones de la Deuda Pública / Costo Financiero de la Deuda	-	-	-	-	-	-
Transferencias, Participaciones y Aportaciones entre Diferentes Niveles y Ordenes de Gobierno	-	-	-	-	-	-
Saneamiento del Sistema Financiero	-	-	-	-	-	-
Adeudos de Ejercicios Fiscales Anteriores	-	-	-	-	-	-
Total del Egresos	39,140,000	60,734	39,200,734	23,377,908	23,029,745	15,822,826

Concepto	Egresos					Subejercicio
	Aprobado	Ampliaciones/ (Reducciones)	Modificado	Devengado	Pagado	
Gasto No Etiquetado	35,403,767	(1,807,596)	33,596,171	19,013,598	18,680,918	14,582,573
Personal Administrativo y de Servicio Público	35,403,767	(1,807,596)	33,596,171	19,013,598	18,680,918	14,582,573
Magisterio	-	-	-	-	-	-
Servicios de Salud	-	-	-	-	-	-
Personal Administrativo	-	-	-	-	-	-
Personal Médico, Paramédico y afín	-	-	-	-	-	-
Seguridad Pública	-	-	-	-	-	-
Gastos Asociados a la Implementación de Nuevas Leyes Fed. o Reformas a las Mismas	-	-	-	-	-	-
Nombre del Programa o Ley 1	-	-	-	-	-	-
Nombre del Programa o Ley 2	-	-	-	-	-	-
Sentencias Laborales Definitivas	-	-	-	-	-	-
Gasto Etiquetado	-	-	-	-	-	-
Personal Administrativo y de Servicio Público	-	-	-	-	-	-
Magisterio	-	-	-	-	-	-
Servicios de Salud	-	-	-	-	-	-
Personal Administrativo	-	-	-	-	-	-
Personal Médico, Paramédico y afín	-	-	-	-	-	-
Seguridad Pública	-	-	-	-	-	-
Gastos Asociados a la Implementación de Nuevas Leyes Fed. o Reformas a las Mismas	-	-	-	-	-	-
Nombre del Programa o Ley 1	-	-	-	-	-	-
Nombre del Programa o Ley 2	-	-	-	-	-	-
Sentencias Laborales Definitivas	-	-	-	-	-	-
Total del Gasto en Servicios Personales	35,403,767	(1,807,596)	33,596,171	19,013,598	18,680,918	14,582,573

INSTITUTO MOREENSE DE RADIO Y TELEVISION
Estado Analítico del Ejercicio del Presupuesto de Egresos
Clasificación Económica (por Tipo de Gasto)
Del 1 de enero al 30 de septiembre de 2019
(Pesos)

Concepto	Egresos					
	Aprobado	Ampliaciones/ (Reducciones)	Modificado	Devengado	Pagado	Subejercicio
	1	2	3 = (1 + 2)	4	5	6 = (3 - 4)
Gasto Corriente	39,140,000	(1,750,011)	37,389,989	22,131,444	21,783,281	15,258,545
Gasto de Capital	-	-	-	-	-	-
Amortización de la Deuda y Disminución de Pasivos	-	-	-	-	-	-
Pensiones y Jubilaciones	-	1,810,745	1,810,745	1,246,464	1,246,464	564,281
Participaciones	-	-	-	-	-	-
Total del Gasto	39,140,000	60,734	39,200,734	23,377,908	23,029,745	15,822,826

Identificación de Crédito o Instrumento	Devengado	Pagado
Créditos Bancarios		
NO APLICA		
Total de Intereses de Créditos Bancarios		
	-	-
Otros Instrumentos de Deuda		
Total de Intereses de Otros Instrumentos de Deuda		
	-	-
TOTAL		
	-	-



Información Programática

CUENTA PÚBLICA
INSTITUTO MORELENSE DE RADIO Y TELEVISIÓN
ENERO - SEPTIEMBRE

2019

Concepto	Egresos					Subejercicio
	Aprobado	Ampliaciones/ (Reducciones)	Modificado	Devengado	Pagado	
	1	2	3 = (1 + 2)	4	5	
Programas	-	-	-	-	-	-
Subsidios: Sector Social y Privado o Ent. Federativas y Municipios	-	-	-	-	-	-
Sujetos a Reglas de Operación	-	-	-	-	-	-
Otros Subsidios	-	-	-	-	-	-
Desempeño de las Funciones	39,140,000	60,734	39,200,734	23,377,908	23,029,745	15,822,826
Prestación de Servicios Públicos	-	-	-	-	-	-
Provisión de Bienes Públicos	-	-	-	-	-	-
Planeación, Seguimiento y Evaluación de Políticas Públicas	-	-	-	-	-	-
Promoción y Fomento	39,140,000	60,734	39,200,734	23,377,908	23,029,745	15,822,826
Regulación y Supervisión	-	-	-	-	-	-
Funciones de las Fuerzas Armadas (Únicamente Gobierno Federal)	-	-	-	-	-	-
Específicos	-	-	-	-	-	-
Proyectos de Inversión	-	-	-	-	-	-
Administrativos y de Apoyo	-	-	-	-	-	-
Apoyo al Proceso Presupuestario y para Mejorar la Eficiencia Institucional	-	-	-	-	-	-
Apoyo a la Función Pública y al Mejoramiento de la Gestión	-	-	-	-	-	-
Operaciones Ajenas	-	-	-	-	-	-
Compromisos	-	-	-	-	-	-
Obligaciones de Cumplimiento de Resolución Jurisdiccional	-	-	-	-	-	-
Desastres Naturales	-	-	-	-	-	-
Obligaciones	-	-	-	-	-	-
Pensiones y Jubilaciones	-	-	-	-	-	-
Aportaciones a la Seguridad Social	-	-	-	-	-	-
Aportaciones a Fondos de Estabilización	-	-	-	-	-	-
Aportaciones a Fondos de Inversión y Reestructura de Pensiones	-	-	-	-	-	-
Programas de Gasto Federalizado (Gobierno Federal)	-	-	-	-	-	-
Gasto Federalizado	-	-	-	-	-	-
Participaciones a Entidades Federativas y Municipios	-	-	-	-	-	-
Costo financiero, deuda o apoyos a deudores y ahorradores de la banca	-	-	-	-	-	-
Adeudos de ejercicios fiscales anteriores	-	-	-	-	-	-
Total del Gasto	39,140,000	60,734	39,200,734	23,377,908	23,029,745	15,822,826

Concepto	Estimado	Devengado	Pagado ³
I. Ingresos Presupuestarios (I=1+2)	39,140,000	28,283,341	27,924,832
1. Ingresos del Gobierno de la Entidad Federativa 1	-	104,850	104,850
2. Ingresos del Sector Paraestatal 1	39,140,000	28,178,491	27,819,982
II. Egresos Presupuestarios (II=3+4)	39,140,000	23,377,908	23,029,745
3. Egresos del Gobierno de la Entidad Federativa 2	-	-	-
4. Egresos del Sector Paraestatal 2	39,140,000	23,377,908	23,029,745
III. Balance Presupuestario (Superávit o Déficit) (III = I - II)	-	4,905,433	4,895,087

Concepto	Estimado	Devengado	Pagado ³
III. Balance presupuestario (Superávit o Déficit)	-	4,905,433	4,895,087
IV. Intereses, Comisiones y Gastos de la Deuda	-	-	-
V. Balance Primario (Superávit o Déficit) (V= III - IV)	-	4,905,433	4,895,087

Concepto	Estimado	Devengado	Pagado ³
A. Financiamiento	-	-	-
B. Amortización de la deuda	-	-	-
C. Endeudamiento ó desendeudamiento (C = A - B)	-	-	-

1 Los Ingresos que se presentan son los ingresos presupuestarios totales sin incluir los ingresos por financiamientos. Los Ingresos del Gobierno de la Entidad Federativa corresponden a los del Poder Ejecutivo, Legislativo Judicial y Autónomos.

2 Los egresos que se presentan son los egresos presupuestarios totales sin incluir los egresos por amortización. Los egresos del Gobierno de la Entidad Federativa corresponden a los del Poder Ejecutivo, Legislativo, Judicial y Órganos Autónomos.

3 Para Ingresos se reportan los ingresos recaudados; para egresos se reportan los egresos pagados.

Programas y Proyectos de Inversión

NO APLICA

Indicadores de Resultados

Se puede incluir las Matrices de Indicadores para resultados que se tengan, en la que se muestre el resultado obtenido en el Indicador

NO APLICA



Anexos

CUENTA PÚBLICA
INSTITUTO MORELENSE DE RADIO Y TELEVISIÓN
ENERO - SEPTIEMBRE

2019

(Artículo 46, último párrafo LGCG)

NO APLICA

Información adicional que dispongan otras leyes

NO APLICA



MORELOS
2018 - 2024



Instituto Morelense para el Financiamiento del Sector Productivo

CUENTA PÚBLICA CONSOLIDADA
ENTIDADES PARAESTATALES
ENERO - SEPTIEMBRE

2019



Fondo Morelos
Instituto Morelense para el
Financiamiento del Sector Productivo

Introducción

CUENTA PÚBLICA
INSTITUTO MORELENSE PARA EL FINANCIAMIENTO DEL
SECTOR PRODUCTIVO
ENERO - SEPTIEMBRE

2019

La apertura decidida de la economía mexicana a la competencia del exterior, ha significado una transformación importante, pasando de un mercado protegido a un mercado internacional en el que la única alternativa que tiene la planta productiva, comercial y de servicios, no solo para desarrollarse sino también para sobrevivir, es su propia capacidad de competencia.

La empresa mexicana que pretenda permanecer activa, tiene necesariamente que incrementar sus niveles de eficiencia productiva, administrativa y de comercialización. La acción ya no puede diferirse, puesto que la oportunidad cobra otra relevancia. Para cada empresario, una decisión tardía puede convertirse en una última decisión.

Las micro, pequeñas y medianas empresas del Estado de Morelos no son ajenas a esta transformación, ubicado en esta realidad, El INSTITUTO MORELENSE PARA EL FINANCIAMIENTO DEL SECTOR PRODUCTIVO “Fondo Morelos” centra sus actividades de apoyo a estos sectores, atendiendo principalmente sus necesidades de financiamiento, acompañadas con asesoría y capacitación.

La democratización de nuestra economía exige hacer competitiva a las micro y pequeñas empresas, no solo por lo que representa su presencia en número de establecimientos, ocupación de mano de obra y su participación en el ingreso por su producción; sino porque es el origen de la clase empresarial mexicana y su tecnología la mayor generadora de empleos y bienestar por peso invertido, y la única presente en todas las actividades y rincones del territorio nacional.

De esta manera el Fondo Morelos participa directamente en el establecimiento de nuevas empresas, apoya la modernización y desarrollo de las ya existentes, buscando siempre que sus esquemas de financiamiento se otorguen de manera integral y en las mejores condiciones del mercado, con el propósito de coadyuvar directamente a la generación de empleos permanentes, productivos y bien remunerados.

De conformidad con las estrategias del Gobierno Estatal, el Fondo Morelos se consolida como un instrumento de apoyo fundamental de las micro, pequeñas y medianas empresas de la entidad, para hacer frente a los retos que se derivan de su participación dentro de una economía global cada vez mas demandante de servicios y productos financieros especializados.

Para lo cual se han establecido los siguientes:

Misión: El Instituto Morelense para el Financiamiento del Sector Productivo (Fondo Morelos), es un organismo del Gobierno Estatal que otorga financiamientos y apoya con asesoría y capacitación a las micro y pequeñas empresas del Estado de Morelos, Comprometido a ofrecer un servicio amable y de calidad, personalizado, responsable honesto y transparente, a fin de continuar con la confianza de nuestros clientes y mantener el liderazgo en los apoyos financieros al sector productivo

Visión: Ser un organismo autónomo y con autosuficiencia financiera, socialmente comprometido con el Estado de Morelos, líder en el financiamiento a las micro y pequeñas empresas, con un sentido de responsabilidad compartida; generador de oportunidades a nuestros clientes internos y externos, con sistemas de vanguardia que permitan el crecimiento y expansión guiado por sus valores.

Fondo Morelos está alineado con los ejes rectores del Plan Estatal de Desarrollo enfocado a fomentar la productividad y competitividad en el Estado; consolidado como un instrumento financiero para el desarrollo y sostenibilidad del sector productivo, otorgando créditos en condiciones preferenciales a empresarios y microempresarios complementados con asesoría, asistencia y capacitación.



Fondo Morelos
Instituto Morelense para el
Financiamiento del Sector Productivo

Información Contable

CUENTA PÚBLICA
INSTITUTO MORELENSE PARA EL FINANCIAMIENTO DEL
SECTOR PRODUCTIVO
ENERO - SEPTIEMBRE

2019

Concepto	2019	2018	Concepto	2019	2018
INGRESOS Y OTROS BENEFICIOS			GASTOS Y OTRAS PÉRDIDAS		
<i>Ingresos de la Gestión</i>			<i>Gastos de Funcionamiento</i>		
Impuestos	-	-	Servicios Personales	14,511,909	19,798,865
Cuotas y Aportaciones de Seguridad Social	-	-	Materiales y Suministros	11,953,604	16,140,657
Contribuciones de Mejoras	-	-	Servicios Generales	388,188	679,518
Derechos	-	-		2,170,117	2,978,690
Productos	-	-	<i>Transferencias, Asignaciones, Subsidios y Otras Ayudas</i>		
Aprovechamientos	-	-	Transferencias Internas y Asignaciones al Sector Público	2,340,353	2,521,713
Ingresos por Venta de Bienes y Prestación de Servicios	-	-	Transferencias al Resto del Sector Público	-	-
	-	-	Subsidios y Subvenciones	-	-
<i>Participaciones, Aportaciones, Convenios, Incentivos</i>			Ayudas Sociales	-	-
<i>Derivados de la Colaboración Fiscal, Fondos Distintos de</i>			Pensiones y Jubilaciones	2,340,353	2,521,713
<i>Aportaciones, Transferencias, Asignaciones, Subsidios y</i>			Transferencias a Fideicomisos, Mandatos y Contratos Análogos	-	-
<i>Subvenciones, y Pensiones y Jubilaciones</i>			Transferencias a la Seguridad Social	-	-
	-	-	Donativos	-	-
Participaciones, Aportaciones, Convenios, Incentivos Derivados de	-	-	Transferencias al Exterior	-	-
la Colaboración Fiscal y Fondos Distintos de Aportaciones	-	-			
Transferencias, Asignaciones, Subsidios y Subvenciones, y	-	-	Participaciones y Aportaciones	133,271	249,118
Pensiones y Jubilaciones	-	-			
	-	-	Participaciones	-	-
Otros Ingresos y Beneficios	19,329,281	24,765,392	Aportaciones	-	-
Ingresos Financieros	17,156,376	22,009,558	Convenios	133,271	249,118
Incremento por Variación de Inventarios	-	-	Intereses, Comisiones y Otros Gastos de la Deuda Pública		
Disminución del Exceso de Estimaciones por Pérdida o Deterioro u	-	-	Intereses de la Deuda Pública	-	-
Obsolescencia	-	-	Comisiones de la Deuda Pública	-	-
Disminución del Exceso de Provisiones	-	-	Gastos de la Deuda Pública	-	-
Otros Ingresos y Beneficios Varios	2,172,905	2,755,834	Costo por Coberturas	-	-
	-	-	Apoyos Financieros	-	-
	-	-			
Total de Ingresos y Otros Beneficios	19,329,281	24,765,392	Otros Gastos y Pérdidas Extraordinarias	148,931	158,786
			Estimaciones, Depreciaciones, Deterioros, Obsolescencia y		
			Amortizaciones	148,935	158,784
			Provisiones	-	-
			Disminución de Inventarios	-	-
			Aumento por Insuficiencia de Estimaciones por Pérdida o Deterioro u	-	-
			Obsolescencia	-	-
			Aumento por Insuficiencia de Provisiones	-	-
			Otros Gastos	(4)	2
			Inversión Pública		
			Inversión Pública no Capitalizable	-	-
			Total de Gastos y Otras Pérdidas	17,134,464	22,728,482
			Resultados del Ejercicio (Ahorro/Desahorro)	2,194,817	2,036,910

Bajo protesta de decir verdad declaramos que los Estados Financieros y sus Notas son razonablemente correctos y responsabilidad del emisor.

Instituto Morelense para el Financiamiento del Sector Productivo
Estado de Situación Financiera
Al 31 de diciembre de 2018 y al 30 de septiembre de 2019
(Pesos)

CONCEPTO	Año		CONCEPTO	Año	
	2019	2018		2019	2018
ACTIVO			PASIVO		
Activo Circulante			Activo Circulante		
Efectivo y Equivalentes	57,364,019	37,333,927	Cuentas por Pagar a Corto Plazo	2,981,229	1,783,989
Derechos a Recibir Efectivo o Equivalentes	212,530,781	232,564,255	Documentos por Pagar a Corto Plazo	-	-
Derechos a Recibir Bienes o Servicios	-	-	Porción a Corto Plazo de la Deuda Pública a Largo Plazo	-	-
Inventarios	-	-	Títulos y Valores a Corto Plazo	-	-
Almacenes	-	-	Pasivos Diferidos a Corto Plazo	-	-
Estimación por Pérdida o Deterioro de Activos Circulantes	-	1,922,377	Fondos y Bienes de Terceros en Garantía y/o Administración a Corto Plazo	17,015,416	20,600,607
Otros Activos Circulantes	-	-	Provisiones a Corto Plazo	-	-
Total de Activos Circulantes	269,894,800	271,820,559	Otros Pasivos a Corto Plazo	-	-
			Total de Pasivos Circulantes	19,996,645	22,384,596
Activo No Circulante			Activo No Circulante		
Inversiones Financieras a Largo Plazo	-	-	Cuentas por Pagar a Largo Plazo	-	-
Derechos a Recibir Efectivo o Equivalentes a Largo Plazo	-	-	Documentos por Pagar a Largo Plazo	-	-
Bienes Inmuebles, Infraestructura y Construcciones en Proceso	5,907,537	5,907,537	Deuda Pública a Largo Plazo	-	-
Bienes Muebles	3,525,208	3,511,851	Pasivos Diferidos a Largo Plazo	98,259	148,561
Activos Intangibles	4,930	4,930	Fondos y Bienes de Terceros en Garantía y/o en Administración a Largo Plazo	6,449,999	6,449,999
Depreciación, Deterioro y Amortización Acumulada de Bienes	(2,899,984)	(2,751,049)	Provisiones a Largo Plazo	-	-
Activos Diferidos	262,401	261,366	Total de Pasivos No Circulantes	6,548,258	6,598,560
Estimación por Pérdida o Deterioro de Activos no Circulantes	-	-	Total del Pasivo	26,544,903	28,983,156
Otros Activos no Circulantes	-	-	HACIENDA PÚBLICA / PATRIMONIO		
Total de Activos No Circulantes	6,800,092	6,934,635	Hacienda Pública / Patrimonio Contribuido	116,288,625	116,288,625
Total del Activo	276,694,892	278,755,194	Aportaciones	116,288,625	116,288,625
			Donaciones de Capital	-	-
			Actualización de la Hacienda Pública / Patrimonio	-	-
			Hacienda Pública / Patrimonio Generado	133,861,364	133,483,413
			Resultados del Ejercicio (Ahorro / Desahorro)	2,194,817	2,036,910
			Resultados de Ejercicios Anteriores	111,080,075	109,042,189
			Revalúos	2,734,402	2,734,402
			Reservas	-	-
			Rectificaciones de Resultados de Ejercicios Anteriores	17,852,070	19,669,912
			Exceso o Insuficiencia en la Actualización de la Hacienda Pública / Patrimonio	-	-
			Resultado por Posición Monetaria	-	-
			Resultado por Tenencia de Activos no Monetarios	-	-
			Total Hacienda Pública / Patrimonio	250,149,989	249,772,038
			Total del Pasivo y Hacienda Pública / Patrimonio	276,694,892	278,755,194

Bajo protesta de decir verdad declaramos que los Estados Financieros y sus Notas son razonablemente correctos y responsabilidad del emisor.

CONCEPTO	30 de septiembre 2019	31 de diciembre 2018	CONCEPTO	30 de septiembre 2019	31 de diciembre 2018
ACTIVO			PASIVO		
Activo Circulante			Pasivo Circulante		
Efectivo y Equivalentes	57,364,019	37,333,927	Cuentas por Pagar a Corto Plazo	2,981,229	1,783,989
Efectivo	-	-	Servicios Personales por Pagar a Corto Plazo	-	-
Bancos/Tesorería	2,199,446	7,107,754	Proveedores por Pagar a Corto Plazo	-	-
Bancos/Dependencias y Otros	-	-	Contratistas por Obras Públicas por Pagar a Corto Plazo	-	-
Inversiones Temporales (Hasta 3 meses)	55,164,573	30,226,173	Participaciones y Aportaciones por Pagar a Corto Plazo	-	-
Fondos con Afectación Específica	-	-	Transferencias Otorgadas por Pagar a Corto Plazo	-	-
Depósitos de Fondos de Terceros en Garantía y/o Admón.	-	-	Int., Comisiones y Otros Gastos de la Deuda Pub. por Pagar a Corto Plazo	-	-
Otros Efectivos y Equivalentes	-	-	Retenciones y Contribuciones por Pagar a Corto Plazo	2,981,229	1,783,989
			Devoluciones de la Ley de Ingresos por Pagar a Corto Plazo	-	-
Derechos a Recibir Efectivo o Equivalentes	212,530,781	232,564,255	Otras Cuentas por Pagar a Corto Plazo	-	-
Inversiones Financieras de Corto Plazo	-	-	Documentos por Pagar a Corto Plazo	-	-
Cuentas por Cobrar a Corto Plazo	2,287,326	2,470,145	Documentos Comerciales por Pagar a Corto Plazo	-	-
Deudores Diversos por Cobrar a Corto Plazo	4,000	550	Documentos con Contratistas por Obras Pub. por Pagar a Corto Plazo	-	-
Ingresos por Recuperar a Corto Plazo	-	-	Otros Documentos por Pagar a Corto Plazo	-	-
Deudores por Anticipos de la Tesorería a Corto Plazo	-	-	Porción a Corto Plazo de la Deuda Pública a Largo Plazo	-	-
Préstamos Otorgados a Corto Plazo	210,239,455	230,093,560	Porción a Corto Plazo de la Deuda Pública	-	-
Otros Derechos a Recibir Efectivo o Equiv. a Corto Plazo	-	-	Porción a Corto Plazo de Arrendamiento Financiero	-	-
Derechos a Recibir Bienes o Servicios	-	-	Títulos y Valores a Corto Plazo	-	-
Ant. a Proveedores por Adq. de Bienes y Prest. de Serv. a Corto Plazo	-	-	Pasivos Diferidos a Corto Plazo	-	-
Ant. a Proveedores por Adq. de Bienes Imm. y Muebles a Corto Plazo	-	-	Ingresos Cobrados por Adelantado a Corto Plazo	-	-
Ant. a Proveedores por Adq. de Bienes Intangibles a Corto Plazo	-	-	Intereses Cobrados por Adelantado a Corto Plazo	-	-
Anticipo a Contratistas por Obras Públicas a Corto Plazo	-	-	Otros Pasivos Diferidos a Corto Plazo	-	-
Otros Derechos a Recibir Bienes o Servicios a Corto Plazo	-	-	Fondos y Bienes de Terceros en Garantía y/o Admón. a C. P.	17,015,416	20,600,607
Inventarios	-	-	Fondos en Garantía a Corto Plazo	4,306,503	4,297,761
Inventario de Mercancías para Venta	-	-	Fondos en Administración a Corto Plazo	11,656,563	15,567,588
Inventario de Mercancías Terminadas	-	-	Fondos Contingentes a Corto Plazo	-	-
Inventario de Mercancías en Proceso de Elaboración	-	-	Fondos de Fideicomisos, Mandatos y Contratos Análogos a Corto Plazo	-	-
Inventario de Materias Primas, Mat. y Suministros para Producción	-	-	Otros Fondos de Terceros en Garantía y/o Administración a Corto Plazo	1,052,350	735,258
Bienes en Tránsito	-	-	Valores y Bienes en Garantía a Corto Plazo	-	-
Almacenes	-	-	Provisiones a Corto Plazo	-	-
Estimación por Pérdida o Deterioro de Activos Circulantes	1,922,377	1,922,377	Provisión para Demandas y Juicios a Corto Plazo	-	-
Est. para Ctas. Incobrables por Derechos a Recibir Efectivo o Equiv.	-	-	Provisión para Contingencias a Corto Plazo	-	-
Estimación por Deterioro de Inventarios	-	-	Otras Provisiones a Corto Plazo	-	-
Otros Activos Circulantes	-	-	Otros Pasivos a Corto Plazo	-	-
Valores en Garantía	-	-	Ingresos por Clasificar	-	-
Bienes en Garantía (excluye depósitos de fondos)	-	-	Recaudación por Participar	-	-
Bienes Deriv. de Embargos, Decom., Aseguramientos y Dación en Pago	-	-	Otros Pasivos Circulantes	-	-
Adquisición con Fondos de Terceros	-	-			
Total de Activos Circulantes	269,894,800	271,820,559	Total de Pasivos Circulantes	19,996,645	22,384,596

Concepto	Origen	Aplicación	Concepto	Origen	Aplicación
ACTIVO	22,104,786	20,044,484	PASIVO	1,197,240	3,635,493
Activo Circulante	21,955,851	20,030,092	Pasivo Circulante	1,197,240	3,585,191
Efectivo y Equivalentes	-	20,030,092	Cuentas por Pagar a Corto Plazo	1,197,240	-
Derechos a Recibir Efectivo o Equivalentes	20,033,474	-	Documentos por Pagar a Corto Plazo	-	-
Derechos a Recibir Bienes o Servicios	-	-	Porción a Corto Plazo de la Deuda Pública a Largo Plazo	-	-
Inventarios	-	-	Títulos y Valores a Corto Plazo	-	-
Almacenes	-	-	Pasivos Diferidos a Corto Plazo	-	-
Estimación por Pérdida o Deterioro de Activos Circulantes	1,922,377	-	Fdos. y Bienes de Terceros en Garantía y/o Admón. a C. P.	-	3,585,191
Otros Activos Circulantes	-	-	Provisiones a Corto Plazo	-	-
Otros Pasivos a Corto Plazo	-	-	Otros Pasivos a Corto Plazo	-	-
Activo No Circulante	148,935	14,392	Pasivo No Circulante	-	50,302
Inversiones Financieras a Largo Plazo	-	-	Cuentas por Pagar a Largo Plazo	-	-
Derechos a Recibir Efectivo o Equivalentes a Largo Plazo	-	-	Documentos por Pagar a Largo Plazo	-	-
Bienes Inmuebles, Infraestructura y Constr. en Proceso	-	13,357	Deuda Pública a Largo Plazo	-	-
Bienes Muebles	-	-	Pasivos Diferidos a Largo Plazo	-	50,302
Activos Intangibles	-	-	Fdos. y Bienes de Terceros en Garantía y/o Admón. a L. P.	-	-
Depreciación, Deterioro y Amort. Acumulada de Bienes	148,935	-	Provisiones a Largo Plazo	-	-
Activos Diferidos	-	1,035	HACIENDA PÚBLICA / PATRIMONIO	2,195,793	1,817,842
Est. por Pérdida o Deterioro de Activos no Circulantes	-	-	Hacienda Pública / Patrimonio Contribuido	-	-
Otros Activos no Circulantes	-	-	Aportaciones	-	-
			Donaciones de Capital	-	-
			Actualización de la Hacienda Pública / Patrimonio	-	-
			Hacienda Pública / Patrimonio Generado	2,195,793	1,817,842
			Resultados del Ejercicio (Ahorro / Desahorro)	157,907	-
			Resultados de Ejercicios Anteriores	2,037,886	-
			Revalúos	-	-
			Reservas	-	-
			Rectificaciones de Resultados de Ejercicios Anteriores	-	1,817,842
			Exceso o Insuficiencia en la Actualización de la Hacienda Pública / Patrimonio	-	-
			Resultado por Posición Monetaria	-	-
			Resultado por Tenencia de Activos no Monetarios	-	-

Bajo protesta de decir verdad declaramos que los Estados Financieros y sus Notas son razonablemente correctos y responsabilidad del emisor.

Concepto	1 Saldo Inicial	2 Cargos del Periodo	3 Abonos del Periodo	Saldo Final 4=(1+2-3)	Variación del Periodo (4-1)
ACTIVO	278,755,194	7,861,596,818	7,863,657,120	276,694,892	(2,060,302)
<i>Activo Circulante</i>	<i>271,820,559</i>	<i>7,861,577,426</i>	<i>7,863,503,185</i>	<i>269,894,800</i>	<i>(1,925,759)</i>
Efectivo y Equivalentes	37,333,927	7,696,948,994	7,676,918,902	57,364,019	20,030,092
Derechos a Recibir Efectivo o Equivalentes	232,564,255	164,628,432	184,661,906	212,530,781	(20,033,474)
Derechos a Recibir Bienes o Servicios	-	-	-	-	-
Inventarios	-	-	-	-	-
Almacenes	-	-	-	-	-
Estimación por Pérdida o Deterioro de Activos Circulantes	1,922,377	-	1,922,377	-	(1,922,377)
Otros Activos Circulantes	-	-	-	-	-
Activo No Circulante	6,934,635	19,392	153,935	6,800,092	(134,543)
Inversiones Financieras a Largo Plazo	-	-	-	-	-
Derechos a Recibir Efectivo o Equivalentes a Largo Plazo	-	-	-	-	-
Bienes Inmuebles, Infraestructura y Constr. en Proceso	5,907,537	-	-	5,907,537	-
Bienes Muebles	3,511,851	13,357	-	3,525,208	13,357
Activos Intangibles	4,930	-	-	4,930	-
Depreciación, Deterioro y Amort. Acumulada de Bienes	(2,751,049)	-	148,935	(2,899,984)	(148,935)
Activos Diferidos	261,366	6,035	5,000	262,401	1,035
Est. por Pérdida o Deterioro de Activos no Circulantes	-	-	-	-	-
Otros Activos no Circulantes	-	-	-	-	-

Bajo protesta de decir verdad declaramos que los Estados Financieros y sus Notas son razonablemente correctos y responsabilidad del emisor.

Instituto Morelense para el Financiamiento del Sector Productivo
Estado Analítico de la Deuda y Otros Pasivos
Del 1 de enero al 30 de septiembre de 2019
(Pesos)

Denominación de las Deudas	Moneda de Contratación	Institución o País Acreedor	Saldo Inicial del Periodo	Saldo Final del Periodo
DEUDA PÚBLICA				
Corto Plazo				
Deuda Interna	Pesos		-	-
Instituciones de Crédito			-	-
Títulos y Valores			-	-
Arrendamientos Financieros			-	-
Deuda Externa	Pesos		-	-
Organismos Financieros Internacionales			-	-
Deuda Bilateral			-	-
Títulos y Valores			-	-
Arrendamientos Financieros			-	-
<i>Subtotal a Corto Plazo</i>			-	-
Largo Plazo				
Deuda Interna	Pesos		-	-
Instituciones de Crédito			-	-
Títulos y Valores			-	-
Arrendamientos Financieros			-	-
Deuda Externa	Pesos		-	-
Organismos Financieros Internacionales			-	-
Deuda Bilateral			-	-
Títulos y Valores			-	-
Arrendamientos Financieros			-	-
<i>Subtotal a Largo Plazo</i>			-	-
Otros Pasivos			28,983,156	26,544,903
Total Deuda y Otros Pasivos			28,983,156	26,544,903

Bajo protesta de decir verdad declaramos que los Estados Financieros y sus Notas son razonablemente correctos y responsabilidad del emisor.

Denominación de la Deuda Pública y Otros Pasivos	Saldo al 31 de Diciembre de 2018	Disposiciones del Periodo	Amortizaciones del Periodo	Revaluaciones, Reclasificaciones y Otros Ajustes	Saldo Final del Periodo	Pago de Intereses del Periodo	Pago de Comisiones y demás costos asociados durante el Periodo
Deuda Pública	-	-	-	-	-	-	-
Corto Plazo	-	-	-	-	-	-	-
Instituciones de Crédito	-	-	-	-	-	-	-
Títulos y Valores	-	-	-	-	-	-	-
Arrendamientos Financieros	-	-	-	-	-	-	-
Largo Plazo	-	-	-	-	-	-	-
Instituciones de Crédito	-	-	-	-	-	-	-
Títulos y Valores	-	-	-	-	-	-	-
Arrendamientos Financieros	-	-	-	-	-	-	-
Otros Pasivos	28,983,156	-	-	-	26,544,903	-	-
Total de la Deuda Pública y Otros Pasivos	28,983,156	-	-	-	26,544,903	-	-
Deuda Contingente¹ (Informativo)							
Deuda Contingente 1	-	-	-	-	-	-	-
Deuda Contingente 2	-	-	-	-	-	-	-
Deuda Contingente xx	-	-	-	-	-	-	-
Valor de Instrumentos Bono Cupón Cero²							
Instrumento Bono Cupón Cero 1	-	-	-	-	-	-	-
Instrumento Bono Cupón Cero 2	-	-	-	-	-	-	-
Instrumento Bono Cupón Cero 3	-	-	-	-	-	-	-

1 Se refiere a cualquier Financiamiento sin fuente o garantía de pago definida, que sea asumida de manera solidaria o subsidiaria por las Entidades Federativas con sus Municipios, organismos descentralizados y empresas de participación estatal mayoritaria y fideicomisos, locales o municipales, y por los Municipios con sus respectivos organismos descentralizados y empresas de participación municipal mayoritaria.

2 Se refiere al valor del Bono Cupón Cero que respalda el pago de los créditos asociados al mismo (Activo).

Obligaciones a Corto Plazo	Monto Contratado	Plazo Pactado	Tasa de Interés	Comisiones y Costos Relacionados	Tasa Efectiva
Obligaciones a Corto Plazo (Informativo)					
Crédito 1	-	-	-	-	-
Crédito 2	-	-	-	-	-
Crédito xx	-	-	-	-	-

Bajo protesta de decir verdad declaramos que los Estados Financieros y sus Notas son razonablemente correctos y responsabilidad del emisor.

Denominación de las Obligaciones Diferentes de Financiamiento	Fecha del Contrato	Fecha de inicio de operación del proyecto	Fecha de vencimiento	Monto de la inversión pactado	Plazo pactado	Monto promedio mensual del pago de la contraprestación	Monto promedio mensual del pago de la contraprestación correspondiente al pago de inversión	Monto pagado de la inversión al 30 de septiembre de 2019	Monto pagado de la inversión actualizado al 30 de septiembre de 2019	Saldo pendiente por pagar de la inversión al 30 de septiembre de 2019
Asociaciones Público Privadas (APP 's)				-				-	-	-
APP 1				-				-	-	-
APP 2				-				-	-	-
APP 3				-				-	-	-
APP XX				-				-	-	-
Otros Instrumentos				-				-	-	-
Otro Instrumento 1				-				-	-	-
Otro Instrumento 2				-				-	-	-
Otro Instrumento 3				-				-	-	-
Otro Instrumento xx				-				-	-	-
Total de Obligaciones Diferentes de Financiamiento				-				-	-	-

NO APLICA

Bajo protesta de decir verdad declaramos que los Estados Financieros y sus Notas son razonablemente correctos y responsabilidad del emisor.

Concepto	Hacienda Pública/ Patrimonio Contribuido	Hacienda Pública/ Patrimonio Generado de Ejercicios Anteriores	Hacienda Pública/ Patrimonio Generado del Ejercicio	Exceso o Insuficiencia en la Actualización de la Hacienda Pública / Patrimonio	TOTAL
Hacienda Pública / Patrimonio Contribuido Neto de 2018	116,288,625	-	-	-	116,288,625
<i>Aportaciones</i>	<i>116,288,625</i>	-	-	-	<i>116,288,625</i>
<i>Donaciones de Capital</i>	-	-	-	-	-
<i>Actualización de la Hacienda Pública / Patrimonio</i>	-	-	-	-	-
Hacienda Pública / Patrimonio Generado Neto de 2018	-	131,446,503	2,036,910	-	133,483,413
<i>Resultados del Ejercicio (Ahorro / Desahorro)</i>	-	-	<i>2,036,910</i>	-	<i>2,036,910</i>
<i>Resultados de Ejercicios Anteriores</i>	-	<i>109,042,189</i>	-	-	<i>109,042,189</i>
<i>Revaluos</i>	-	<i>2,734,402</i>	-	-	<i>2,734,402</i>
<i>Reservas</i>	-	-	-	-	-
<i>Rectificaciones de Resultados de Ejercicios Anteriores</i>	-	<i>19,669,912</i>	-	-	<i>19,669,912</i>
Exceso o Insuficiencia en la Actualización de la Hacienda Pública / Patrimonio Neto de 2018	-	-	-	-	-
<i>Resultado por Posición Monetaria</i>	-	-	-	-	-
<i>Resultado por Tenencia de Activos no Monetarios</i>	-	-	-	-	-
Hacienda Pública / Patrimonio Neto Final de 2018	116,288,625	131,446,503	2,036,910	-	249,772,038
Cambios en la Hacienda Pública / Patrimonio Contribuido Neto de 2019	-	-	-	-	-
<i>Aportaciones</i>	-	-	-	-	-
<i>Donaciones de Capital</i>	-	-	-	-	-
<i>Actualización de la Hacienda Pública / Patrimonio</i>	-	-	-	-	-
Variaciones de la Hacienda Pública / Patrimonio Generado Neto de 2019	-	2,037,886	(1,659,935)	-	377,951
<i>Resultados del Ejercicio (Ahorro / Desahorro)</i>	-	-	<i>2,194,817</i>	-	<i>2,194,817</i>
<i>Resultados de Ejercicios Anteriores</i>	-	<i>2,037,886</i>	<i>(2,036,910)</i>	-	<i>976</i>
<i>Revaluos</i>	-	-	-	-	-
<i>Reservas</i>	-	-	-	-	-
<i>Rectificaciones de Resultados de Ejercicios Anteriores</i>	-	-	<i>(1,817,842)</i>	-	<i>(1,817,842)</i>
Cambios en el Exceso o Insuficiencia en la Actualización de la Hacienda Pública / Patrimonio Neto de 2019	-	-	-	-	-
<i>Resultado por Posición Monetaria</i>	-	-	-	-	-
<i>Resultado por Tenencia de Activos no Monetarios</i>	-	-	-	-	-
Hacienda Pública / Patrimonio Neto Final de 2019	116,288,625	133,484,389	376,975	-	250,149,989

Bajo protesta de decir verdad declaramos que los Estados Financieros y sus Notas son razonablemente correctos y responsabilidad del emisor.

	2019	2018	Concepto	2019	2018
Flujos de Efectivo de las Actividades de Operación					
Origen	19,329,281	24,765,392	Flujos de Efectivo de las Actividades de Inversión	22,103,751	19,757,954
Impuestos	-	-	Origen	-	-
Cuotas y Aportaciones de Seguridad Social	-	-	Bienes Inmuebles, Infraestructura y Construcciones en Proceso	-	-
Contribuciones de Mejoras	-	-	Bienes Muebles	-	-
Derechos	-	-	Otros Orígenes de Inversión	22,103,751	19,757,954
Productos	-	-	Aplicación	4,268,476	3,021,494
Aprovechamientos	-	-	Bienes Inmuebles, Infraestructura y Construcciones en Proceso	-	2,721,036
Ingresos por Venta de Bienes y Prestación de Servicios	-	-	Bienes Muebles	13,356	300,458
Participaciones, Aportaciones, Convenios, Incentivos Derivados	-	-	Otras Aplicaciones de Inversión	4,255,120	-
de la Colaboración Fiscal y Fondos Distintos de Aportaciones	-	-	Flujos Netos de Efectivo por Actividades de Inversión	17,835,275	16,736,460
Transferencias, Asignaciones, Subsidios y Subvenciones, y	-	-			
Pensiones y Jubilaciones	-	-			
Otros Orígenes de Operación	19,329,281	24,765,392	Flujo de Efectivo de las Actividades de Financiamiento		
Aplicación	17,134,464	22,728,482	Origen		
Servicios Personales	11,953,604	16,140,657	Endeudamiento Neto	-	-
Materiales y Suministros	388,188	679,518	Interno	-	-
Servicios Generales	2,170,117	2,978,690	Externo	-	-
Transf. Internas y Asignaciones al Sector Público	-	-	Otros Orígenes de Financiamiento	-	-
Transferencias al resto del Sector Público	-	-	Aplicación		
Subsidios y Subvenciones	-	-	Servicios de la Deuda	-	-
Ayudas Sociales	-	-	Interno	-	-
Pensiones y Jubilaciones	-	-	Externo	-	-
Transf. a Fideicomisos, Mandatos y Contratos Análogos	2,340,353	2,521,713	Otras Aplicaciones de Financiamiento	-	-
Transferencias a la Seguridad Social	-	-	Flujos Netos de Efectivo por Actividades de Financiamiento		
Donativos	-	-			
Transferencias al Exterior	-	-			
Participaciones	-	-	Incremento/Disminución Neta en el Efectivo y Equivalentes al	20,030,092	18,773,370
Aportaciones	-	-	Efectivo		
Convenios	133,271	249,118	Efectivo y Equivalentes al Efectivo al Inicio del Ejercicio	37,333,927	18,560,557
Otras Aplicaciones de Operación	148,931	158,786	Efectivo y Equivalentes al Efectivo al Final del Ejercicio	57,364,019	37,333,927
Flujos Netos de Efectivo por Actividades de Operación	2,194,817	2,036,910			

Bajo protesta de decir verdad declaramos que los Estados Financieros y sus Notas son razonablemente correctos y responsabilidad del emisor.



Instituto Morelense para el Financiamiento del Sector Productivo

Informe sobre pasivos contingentes

Del 01 de Enero al 30 de Septiembre 2019

En cumplimiento a lo dispuesto por los artículos 46, fracción I, inciso d y 52 de la Ley General de Contabilidad Gubernamental, en relación al Informe Sobre Pasivos Contingentes, se aclara que este organismo Fondo Morelos al 30 de septiembre de 2019, no tiene pasivos contingentes que deriven de alguna obligación posible presente o futura, cuya existencia y/o realización sea incierta, y en consecuencia no le es aplicable el Informe sobre pasivos contingentes.

No obstante a la situación anteriormente expuesta, se hace la pertinente aclaración que los pasivos manifestados en su información financiera, en todos los casos corresponden a obligaciones reales derivadas de la recepción a plena satisfacción de bienes y/o servicios debidamente devengados, o bien, corresponden a retenciones a favor de terceros, cuyo pago se encuentra pendiente al 30 de septiembre de 2019.

Lo anterior, de conformidad con lo establecido en el capítulo VII, numeral III, inciso g) del Manual de Contabilidad Gubernamental emitido por el CONAC, donde se establece en términos generales que:

“los pasivos contingentes son obligaciones que tienen su origen en hechos específicos e independientes del pasado que en el futuro pueden ocurrir o no y, de acuerdo con lo que acontezca, desaparecen o se convierten en pasivos reales por ejemplo, juicios, garantías, avales, costos de planes de pensiones, jubilaciones, etc.”.



Fondo Morelos
Instituto Morelense para el
Financiamiento del Sector Productivo

NOTAS A LOS ESTADOS FINANCIEROS

a) NOTAS DE DESGLOSE

I) NOTAS AL ESTADO DE SITUACION FINANCIERA

Activo

Nota 1

Efectivo y Equivalentes: en el rubro de efectivo o equivalentes incluye los saldos de las cuentas de cheques e inversión que maneja el Fondo Morelos con un importe de \$ 57,364,019.92 al mes de Septiembre 2019.

Tipo	Monto
Bancos / Tesorería	2,199,446.89
Inversiones Temporales	55,164,573.03
Total	\$ 57,364,019.92

Nota 2

Derechos a Recibir Efectivo o Equivalentes: este rubro se desglosa como a continuación se detalla:

Concepto	Monto
a) Cartera Vigente y Administrativa	187,630,344.60
b) Cartera Vencida (*)	21,330,731.47
c) Intereses Normales	78,527.11
d) Intereses No Exigibles	0.00
e) Intereses Vencidos	670,122.47
f) Reclasificación de Intereses Vencidos	529,729.33
g) Deudores Diversos	4,000.00
h) Otras cuentas por cobrar corresponden a gastos legales de juicios (honorarios de despachos externos 2013 y gastos de avalúos, copias, gasolina, publicaciones de edictos)	2,287,326.26
Total	\$ 212,530,781.24

* Cabe señalar que respecto a la cartera vencida del Instituto, algunos de los créditos se encuentran en cobranza extrajudicial, mediante las gestiones establecidas en los procedimientos del Instituto, a efecto de que se iniciara y substanciara el procedimiento correspondiente con la finalidad de tratar de lograr su recuperación por la vía judicial.

Nota 3

Bienes Inmuebles, Infraestructura y Construcciones en Proceso: en este rubro se consideran los bienes inmuebles adjudicados, como se detalla en la siguiente relación:

Código	Descripción del Bien Inmueble	Valor en Libros
5810-01	Lote 17 de la fracción resto, ubicado en el Poblado de Tlatenchi, Jojutla, Morelos, con sup. 140.00 m2.	252,158.99
5810-02	Lote 2, manzana 52, zona 2. perteneciente al núcleo agrario de Cautla II, Colonia Hermenegildo Galeana, en Cautla Morelos.	375,000.00
5810-03	Lote 15 Manzana 28, Zona del poblado de Mazatepec Morelos, avenida Coatetelco 37, col. Justo Sierra.	151,862.00
5810-04	Lote 12, manzana 197, zona 1. perteneciente al núcleo agrario de Tejalpa, actualmente Colonia Otilio Montaña, en Jiutepec Morelos	545,000.00
5810-05	Terreno lote 8, mza.106, zona 1, en el Poblado de Anenecuilco, Morelos, con sup. 407.00 m2. Terreno lote 5, mza. 106, zona 1, en el Poblado de Anenecuilco, Morelos, con sup. 2,055.00 m2.	518,000.00
5810-06	Predio urbano denominado "Tecuapa" ubicado en Calle Miguel Hidalgo s/n., en Tlalnepantla, Morelos, con sup. 2,019.00 m2.	288,000.00
5810-07	Lote de terreno identificado con el número 3 letra b del fraccionamiento Saint Moritz C.P. 62510 Número 3 del Municipio de Huitzilac, Morelos con superficie de 463.32 metros cuadrados.	168,500.00
5820-01	Terreno No. 13, mza.142, zona 25, ubicado en la Calle Emiliano Zapata No. 151, Poblado de Chapultepec, Cuernavaca, Morelos, con sup. 205.00 m2.	509,100.00
5820-02	Fracción "A" del predio urbano ubicado en la Calle Cuauhtemoc, s/n, Col. Lomas de la Selva, Cuernavaca, Morelos, con sup. 180.00 m2.	698,250.00
5820-03	Lote núm. 28, manzana 4, de la zona urbana del Ejido de Palmira, Temixco, Morelos, con sup. 985.00 m2.	476,000.00
5820-05	Predio S/N urbano rústico sin construcción ubicado en la carretera nacional México-Acapulco o Avenida Morelos en Huajintlan en Amacuzac Morelos, con sup. 268.00 m2.	262,666.00
5820-06	Lote 1 de la manzana 10, zona 1, perteneciente al núcleo agrario de Zacatepec Morelos entre las calles Felipe Vaquero, Emigdio Marmolejo y Gabriel Tepepa colonia plan de Ayala de Zacatepec Morelos , con sup. 1,237.00 m2.	1,408,000.00
5820-07	Adjudicación de Venancio Acevedo Sanchez	112,000.00
5820-08	Lote No. 006, de la manzana 017, Col. Centro en Zacatepec, Morelos, con sup. 26.00 m2.	143,000.00
Total		\$ 5,907,536.58

Nota 4

Bienes Muebles: La Depreciación de los Bienes Muebles que integran el Activo Circulante, se calcula por el **método de línea recta**, utilizando las tasas de depreciación señaladas en los parámetros de Estimación de Vida Útil emitidos por el Consejo Nacional de Armonización Contable (CONAC). Los porcentajes de depreciación anual son los siguientes:

Cuenta	Concepto	% de depreciación
1.2.4	Bienes Muebles	
1.2.4.1	Mobiliario y Equipo de Administración	
1.2.4.1.1	Muebles de Oficina y Estantería	10%
1.2.4.1.2	Muebles excepto de Oficina y Estantería	10%
1.2.4.1.3	Equipo de Computo y Tecnologías de la Información	33.3%
1.2.4.1.9	Otros Mobiliarios y Equipos de Administración	10%
1.2.4.2	Mobiliario y Equipo Educativo y Recreativo	
1.2.4.2.1	Equipos y Aparatos Audiovisuales	33.3%
1.2.4.2.3	Cámaras Fotográficas y de Video	33.3%
1.2.4.2.9	Otro Mobiliario y Equipo Educativo y Recreativo	20%
1.2.4.4	Equipo de Transporte	
1.2.4.4.1	Automóviles y Equipo de Transporte	20%
1.2.4.4.9	Otros Equipos de Transporte	20%
1.2.4.6	Maquinaria, Otros Equipos y Herramientas	
1.2.4.6.5	Equipo de Comunicación y Telecomunicación	10%
1.2.4.6.6	Equipos de Generación Eléctrica, Aparatos y Accesorios Eléctricos	10%

Cuenta	Nombre de la Cuenta	Valor Histórico	Depreciación Acumulada	Depreciación del Ejercicio	Valor en Libros
1.2.4.1	Mobiliario y Equipo de Administración	1,254,259.98	1,043,377.26	38,149.75	172,732.97
1.2.4.2	Mobiliario y Equipo Educativo y Recreativo	22,293.00	21,875.64	117.38	299.98
1.2.4.4	Equipo de Transporte	2,093,915.50	1,590,593.63	102,253.13	401,068.75
1.2.4.6	Maquinaria, Otros Equipos y Herramientas	154,739.31	90,343.52	8,343.77	56,052.02
	Total	\$ 3,525,207.79	\$ 2,746,190.04	\$ 148,864.02	\$ 630,153.72

Nota 5

Activos Intangibles: En este rubro se considera la compra del software que se adquirió para el uso de la Comisaría del Fondo Morelos por un monto de \$ 4,930.00.

	Valor Histórico	Amortización Acumulada	Amortización del Ejercicio	Valor en Libros
Auditool	4,930.00	4,930.00	0.00	0.00

Nota 6

Activos Diferidos: Representa el monto de otros bienes y derechos; a favor del ente público, en este rubro se consideran los depósitos en garantía por un monto de \$ 262,400.77 como a continuación se detalla.

Tipo	Monto
Grand Cristal SA de CV	50,000.00
Nacional Financiera	183,909.20
CFE	18,957.09
Bienes Raíces Cuautla	6,034.48
Carlos F. García L.	3,500.00
Total	\$ 262,400.77

Pasivo

Nota 7

Cuentas por Pagar a Corto Plazo: Deudas y Obligaciones a cubrir en menos de un año:

Concepto	Importe
Retención ISR por Salarios (provisión septiembre 2019 por pagar el 17/10/19)	134,694.54
Cuotas IMSS (provisión septiembre 2019 por pagar el 17/10/19)	163,757.70
Provisión de Fondo de Ahorro (provisión del 01 de enero al 30 de septiembre por pagar en enero 2020)	541,021.22
Provisión Aguinaldo (01 de enero al 30 de septiembre por pagar en diciembre 2019)	1,860,890.81
Provisión de Despensa en Especie	42,237.50
Provisión de Gastos devengados en septiembre	238,627.08
Total	\$ 2,981,228.85

Nota 8

Fondos y Bienes de Terceros en Garantía y/o Administración a Corto Plazo: Se integran por :

Concepto	Importe
a) Focir : Se integra por las deudas que se tienen con FOCIR, que se van pagando conforme a la recuperación de capital e intereses ordinarios.	11,656,562.42
b) Fondo de Garantía : Por los fondos de garantía que los acreditados pagan al adquirir su crédito, que al concluir su adeudo se tendrá la obligación de devolver la garantía.	4,306,501.52
c) Saldos a Favor y Depósitos de los acreditados en proceso de Identificación : Para la aplicación a su amortización de sus créditos, saldos antes de marzo 2016.	1,052,350.35
Total	\$ 17,015,414.29



Nota 9

Pasivos Diferidos a Largo Plazo: Representa el monto de las obligaciones del ente público cuyo beneficio se recibió por anticipado y se reconocerá en un plazo mayor a doce meses. Para la aplicación correspondiente de sus créditos de los acreditados por un monto de \$ 98,258.85.

Nota 10

Fondos y Bienes de Terceros en Garantía y/o Administración a Corto Plazo: Se integran por :

Concepto	Importe
d) Aportación Gobierno del Estado programa Turismo 2008: Aportación de la secretaria de turismo con el convenio de colaboración para otorgar créditos a empresas del sector turismo.	6,249,999.47
e) Aportación programa Emprendedores Juveniles: Aportación con el convenio de colaboración para otorgar créditos a Emprendedores Juveniles.	200,000.00
Total	\$ 6,449,999.47

II) NOTAS AL ESTADO DE ACTIVIDADES

Ingresos de Gestión

Nota 11

Ingresos Financieros: Los Ingresos Financieros comprenden el importe de los ingresos por concepto de utilidades por participación patrimonial e intereses ganados. Ingresos acumulados del 01 de enero al 30 de septiembre del 2019 de:

Concepto	Importe
Intereses Normales de recuperación de cartera	13,791,990.36
Intereses Moratorios de recuperación de cartera vencida	338,425.15
Intereses Vencidos Cobrados	87,835.11
Intereses por rendimientos financieros de cuentas de cheques , de inversión e inversiones a plazo fijo	2,938,125.56
Total Ingresos Financieros	\$ 17,156,376.18

Nota 12

Otros Ingresos y Beneficios Varios: Importe de los ingresos obtenidos diferentes a utilidades por participación patrimonial e intereses ganados, no incluidos en las cuentas anteriores.

Son ingresos que se generan por:

Concepto	Importe
Otros Ingresos por Recuperación de Cuentas de Orden	0.00
Número Referenciado	335,253.00
Buró de Crédito	136,049.00
Seguro de Vida de Cartera	274,550.00
Comisiones por Apertura	1,376,398.11
Recuperación sobre Gastos de Cobranza	19,733.81
Penalización	30,919.87
Otros Ingresos de otros productos financieros	1.10
Total Otros Ingresos	\$ 2,172,904.89

Gastos y Otras Perdidas

Nota 13

Gastos de Funcionamiento

Servicios Personales.- Agrupa las remuneraciones del personal al servicio de los entes públicos, tales como: sueldos y salarios, dietas, honorarios asimilables al salario, prestaciones y gastos de seguridad social, obligaciones laborales y otras prestaciones derivadas de una relación laboral; por un monto de **\$ 11,953,603.55**.

Materiales y Suministros.- Agrupa las asignaciones destinadas a la adquisición de toda clase de insumos y suministros requeridos para la prestación de bienes y servicios y para el desempeño de las actividades administrativas tales como papelería, material de limpieza, combustible, productos alimenticios para personas; por un monto de **\$ 388,188.03**.

Servicios Generales.- Asignaciones destinadas a cubrir el costo de todo tipo de servicios que se contraten con particulares o instituciones del propio sector público; así como los servicios oficiales requeridos para el desempeño de actividades; tales como energía eléctrica, agua, arrendamiento, viáticos; por un monto de **\$ 2,170,116.63**.

Nota 14

Transferencias, Asignaciones, Subsidios y Otras ayudas

Pensiones y Jubilaciones: Asignaciones para el pago a pensionistas y jubilados o a sus familiares, que cubre el Gobierno Federal, Estatal y Municipal, o bien el Instituto de Seguridad Social correspondiente, conforme al régimen legal establecido; por un monto de **\$ 2,340,353.47** de 11 pensionados.

Nota 15

Participaciones y Aportaciones

Convenios: En este rubro se consideran los pagos que se efectúan a Focir por los intereses recuperados de las amortizaciones de los créditos, por un monto de **\$ 133,271.15**.

Nota 16

Otros Gastos y Perdidas Extraordinarias

Estimaciones, Depreciaciones, Deterioros, Obsolescencia y Amortizaciones: Este monto corresponde a las depreciaciones de los bienes muebles que se originaron por la compra de activo fijo por un monto de **\$ 148,934.57**.



Fondo Morelos
Instituto Morelense para el
Financiamiento del Sector Productivo

III) NOTAS AL ESTADO ANALITICO DE INGRESOS Y EGRESOS

Nota 17

Presupuesto de Ingresos.- El presupuesto autorizado para el 2019 es de \$ 218,075,375.26. Se recaudaron al mes de Septiembre \$ 165,736,514.75 que representa el 76% del presupuesto total.

Nota 18

Presupuesto de Egresos.- El presupuesto autorizado para el 2019 es de \$ 218,075,375.26, del cual se ejercieron al mes de Septiembre \$ 143,948,232.58 que representa el 66% del presupuesto total.



Fondo Morelos
Instituto Morelense para el
Financiamiento del Sector Productivo

NOTAS A LOS ESTADOS FINANCIEROS

b) NOTAS DE MEMORIA

Las cuentas de Orden Presupuestarias al mes de Septiembre 2019 muestran el avance en el ejercicio del presupuesto:

Presupuesto de Ingresos:

Presupuesto de Ingresos Estimado	\$ 18,172,940.00
Presupuesto de Ingresos por Ejecutar	\$ 5,972,002.40
Presupuesto de Ingresos Modificado	\$ 24,144,942.40
Presupuesto de Ingresos Devengado	\$ 18,670,447.16
Presupuesto de Ingresos Recaudado	\$ 18,670,447.16

Presupuesto de Egresos:

Presupuesto de Egresos Aprobado	\$ 19,968,854.88
Presupuesto de Egresos por Ejercer	0.00
Presupuesto de Egresos Modificado	\$ 26,140,857.28
Presupuesto de Egresos Comprometido	\$ 18,631,198.53
Presupuesto de Egresos Devengado	\$ 18,631,198.53
Presupuesto de Egresos Ejercido	\$ 18,381,096.42
Presupuesto de Egresos Pagado	\$ 18,381,096.42



Fondo Morelos
Instituto Morelense para el
Financiamiento del Sector Productivo

NOTAS A LOS ESTADOS FINANCIEROS

c) NOTAS DE GESTIÓN ADMINISTRATIVA



Fondo Morelos
Instituto Morelense para el
Financiamiento del Sector Productivo

Introducción

La apertura decidida de la economía mexicana a la competencia del exterior, ha significado una transformación importante, pasando de un mercado protegido a un mercado internacional en el que la única alternativa que tiene la planta productiva, comercial y de servicios, no solo para desarrollarse sino también para sobrevivir, es su propia capacidad de competencia.

La empresa mexicana que pretenda permanecer activa, tiene necesariamente que incrementar sus niveles de eficiencia productiva, administrativa y de comercialización. La acción ya no puede diferirse, puesto que la oportunidad cobra otra relevancia. Para cada empresario, una decisión tardía puede convertirse en una última decisión.

Las micro, pequeñas y medianas empresas del Estado de Morelos no son ajenas a esta transformación, ubicado en esta realidad, El INSTITUTO MORELENSE PARA EL FINANCIAMIENTO DEL SECTOR PRODUCTIVO “Fondo Morelos” centra sus actividades de apoyo a estos sectores, atendiendo principalmente sus necesidades de financiamiento, acompañadas con asesoría y capacitación.

La democratización de nuestra economía exige hacer competitiva a las micro y pequeñas empresas, no solo por lo que representa su presencia en número de establecimientos, ocupación de mano de obra y su participación en el ingreso por su producción; sino porque es el origen de la clase empresarial mexicana y su tecnología la mayor generadora de empleos y bienestar por peso invertido, y la única presente en todas las actividades y rincones del territorio nacional.

De esta manera el Fondo Morelos participa directamente en el establecimiento de nuevas empresas, apoya la modernización y desarrollo de las ya existentes, buscando siempre que sus esquemas de financiamiento se otorguen de manera integral y en las mejores condiciones del mercado, con el propósito de coadyuvar directamente a la generación de empleos permanentes, productivos y bien remunerados.

De conformidad con las estrategias del Gobierno Estatal, el Fondo Morelos se consolida como un instrumento de apoyo fundamental de las micro, pequeñas y medianas empresas de la entidad, para hacer frente a los retos que se derivan de su participación dentro de una economía global cada vez mas demandante de servicios y productos financieros especializados.

Autorización e Historia

Con la finalidad de otorgar financiamiento a las micro, pequeñas y medianas empresas de la Entidad, el Gobierno del estado de Morelos el 06 de junio de 1992, creó a través de un



Fondo Morelos
Instituto Morelense para el
Financiamiento del Sector Productivo

contrato de fideicomiso al “Fondo para el Financiamiento de las Empresas de Solidaridad del Estado de Morelos”, en adelante el FFESOL, estableciendo como su finalidad, en la Cláusula Tercera de dicho contrato, el fomento del desarrollo de la microempresa del Estado, el cual en su oportunidad cumplió sus fines apoyando a un gran número de empresas. Así mismo, en virtud de una modificación al citado contrato de fideicomiso, realizada mediante el convenio modificatorio el veinte de abril de 1995, se estipuló la obligación de contratar créditos exclusivamente con Nacional Financiera, Sociedad Nacional de Crédito, Institución de Banca de Desarrollo, en su calidad de Fiduciaria del Fideicomiso en la contratación de los créditos destinados a los financiamientos que otorgaba FFESOL; ello, se convirtió en una limitante para el cumplimiento de sus fines, lo cual hizo necesaria la transformación de su naturaleza jurídica, con la finalidad de que estuviera en aptitud legal de optar por nuevas alternativas de fondeo y buscar nuevos modelos de inversión para mejorar la gama de productos y las condiciones de financiamiento a favor del sector productivo morelense. En tal virtud, el quince de julio de 2009, el Congreso del Estado de Morelos aprobó la Ley del Instituto Morelense para el Financiamiento del Sector Productivo, misma que fue publicada el doce de agosto de ese mismo año en el Periódico Oficial “Tierra y Libertad”, número 4732, mediante la que se creó el “Instituto Morelense para el Financiamiento del Sector Productivo”, como organismo público descentralizado de la Administración Pública Paraestatal, con personalidad jurídica, patrimonio, órgano de gobierno y administración propios, cuyo objeto fundamental es otorgar financiamiento a las micro, pequeñas y medianas empresas, procurando que sus condiciones sean equivalentes o, en su caso, mejores a las que ofrece el mercado, para lo cual podrá operar fuentes de fondeo como el propio Gobierno del estado de Morelos, la iniciativa privada y cualquier otro organismo a nivel nacional e incluso internacional, de conformidad con lo previsto en los preceptos 2 y 5 de la Ley en cuestión.

Organización y Objeto Social

El Instituto Morelense para el Financiamiento del Sector Productivo, es un organismo público descentralizado de la Administración Pública Paraestatal, con personalidad jurídica, patrimonio, órgano de gobierno y administración propios.

Su objeto fundamental es otorgar financiamiento a las micro, pequeñas y medianas empresas, procurando que sus condiciones sean equivalentes o, en su caso, mejores a las que ofrece el mercado, para lo cual podrá operar fuentes de fondeo como el propio Gobierno del estado de Morelos, la iniciativa privada y cualquier otro organismo a nivel nacional e incluso internacional.



Fondo Morelos
Instituto Morelense para el
Financiamiento del Sector Productivo

Misión: Promover el desarrollo del sector productivo del Estado de Morelos, a través del otorgamiento de financiamiento en condiciones preferenciales, mediante un servicio de calidad, honestidad, transparencia y compromiso, que propicie un mayor desarrollo económico en la entidad.

Visión: Ser un organismo líder e innovador en el otorgamiento de financiamientos, enfocado a fortalecer las micro, pequeñas y medianas empresas, mediante diferentes esquemas de financiamiento, con el propósito de incrementar el desarrollo del sector empresarial en el Estado.

Bases de Preparación de los Estados Financieros

La administración es responsable de la preparación y presentación razonable de los Estados Financieros de conformidad con las disposiciones en materia de información financiera establecidas en la Ley General de Contabilidad Gubernamental, Normas de Información Financiera, Manual de Contabilidad emitido por el Consejo Nacional de Armonización Contable, Ley de Presupuestos, Contabilidad y Gasto Público del Estado de Morelos y demás normatividad aplicable, así como el control interno que la administración considero necesario para permitir la preparación de Estados Financieros.

Responsabilidad Sobre la Presentación Razonable de la Información Contable

Bajo protesta de decir verdad declaramos que los Estados Financieros y sus Notas son razonablemente correctos y responsabilidad del emisor.



Fondo Morelos
Instituto Morelense para el
Financiamiento del Sector Productivo

Información Presupuestaria

CUENTA PÚBLICA
INSTITUTO MORELENSE PARA EL FINANCIAMIENTO DEL
SECTOR PRODUCTIVO
ENERO - SEPTIEMBRE

2019

Concepto	Estimado / Aprobado	Devengado	Recaudado / Pagado
A. Ingresos Totales (A = A1 + A2 + A3)	163,556,460	165,736,514	165,736,514
<i>A1. Ingresos de Libre Disposición</i>	<i>163,556,460</i>	<i>165,736,514</i>	<i>165,736,514</i>
<i>A2. Transferencias Federales Etiquetadas</i>	<i>-</i>	<i>-</i>	<i>-</i>
<i>A3. Financiamiento Neto</i>	<i>-</i>	<i>-</i>	<i>-</i>
B. Egresos Presupuestarios (B = B1 + B2)	163,797,966	146,489,223	143,948,233
<i>B1. Gasto No Etiquetado (sin incluir Amortización de la Deuda Pública)</i>	<i>163,797,966</i>	<i>146,489,223</i>	<i>143,948,233</i>
<i>B2. Gasto Etiquetado (sin incluir Amortización de la Deuda Pública)</i>	<i>-</i>	<i>-</i>	<i>-</i>
C. Remanentes del Ejercicio Anterior (C = C1 + C2)	-	-	-
<i>C1. Remanentes de Ingresos de Libre Disposición aplicados en el periodo</i>	<i>-</i>	<i>-</i>	<i>-</i>
<i>C2. Remanentes de Transferencias Federales Etiquetadas aplicados en el periodo</i>	<i>-</i>	<i>-</i>	<i>-</i>
I. Balance Presupuestario (I = A - B + C)	(241,506)	19,247,291	21,788,281
II. Balance Presupuestario sin Financiamiento Neto (II = I - A3)	(241,506)	19,247,291	21,788,281
III. Balance Presupuestario sin Financiamiento Neto y sin Remanentes del Ejercicio Anterior (III = II - C)	(241,506)	19,247,291	21,788,281

Concepto	Aprobado	Devengado	Pagado
E. Intereses, Comisiones y Gastos de la Deuda (E = E1 + E2)	-	-	-
<i>E1. Intereses, Comisiones y Gastos de la Deuda con Gasto No Etiquetado</i>	<i>-</i>	<i>-</i>	<i>-</i>
<i>E2. Intereses, Comisiones y Gastos de la Deuda con Gasto Etiquetado</i>	<i>-</i>	<i>-</i>	<i>-</i>
IV. Balance Primario (IV = III + E)	(241,506)	19,247,291	21,788,281

Concepto	Estimado / Aprobado	Devengado	Recaudado / Pagado
F. Financiamiento (F = F1 + F2)	-	-	-
<i>F1. Financiamiento con Fuente de Pago de Ingresos de Libre Disposición</i>	<i>-</i>	<i>-</i>	<i>-</i>
<i>F2. Financiamiento con Fuente de Pago de Transferencias Federales Etiquetadas</i>	<i>-</i>	<i>-</i>	<i>-</i>
G. Amortización de la Deuda (G = G1 + G2)	-	-	-
<i>G1. Amortización de la Deuda Pública con Gasto No Etiquetado</i>	<i>-</i>	<i>-</i>	<i>-</i>
<i>G2. Amortización de la Deuda Pública con Gasto Etiquetado</i>	<i>-</i>	<i>-</i>	<i>-</i>
A3. Financiamiento Neto (A3 = F - G)	-	-	-

Concepto	Estimado / Aprobado	Devengado	Recaudado / Pagado
A1. Ingresos de Libre Disposición	163,556,460	165,736,514	165,736,514
A3.1 Financiamiento Neto con Fuente de Pago de Ingresos de Libre Disposición (A3.1 = F1 - G1)	-	-	-
<i>F1. Financiamiento con Fuente de Pago de Ingresos de Libre Disposición</i>	<i>-</i>	<i>-</i>	<i>-</i>
<i>G1. Amortización de la Deuda Pública con Gasto No Etiquetado</i>	<i>-</i>	<i>-</i>	<i>-</i>
B1. Gasto No Etiquetado (sin incluir Amortización de la Deuda Pública)	163,797,966	146,489,223	143,948,233
C1. Remanentes de Ingresos de Libre Disposición aplicados en el periodo	-	-	-
V. Balance Presupuestario de Recursos Disponibles (V = A1 + A3.1 - B1 + C1)	(241,506)	19,247,291	21,788,281
VI. Balance Presupuestario de Recursos Disponibles sin Financiamiento Neto (VI = V - A3.1)	(241,506)	19,247,291	21,788,281

Concepto	Estimado / Aprobado	Devengado	Recaudado / Pagado
A2. Transferencias Federales Etiquetadas	-	-	-
A3.2 Financiamiento Neto con Fuente de Pago de Transferencias Federales Etiquetadas (A3.2 = F2 - G2)	-	-	-
<i>F2. Financiamiento con Fuente de Pago de Transferencias Federales Etiquetadas</i>	<i>-</i>	<i>-</i>	<i>-</i>
<i>G2. Amortización de la Deuda Pública con Gasto Etiquetado</i>	<i>-</i>	<i>-</i>	<i>-</i>
B2. Gasto Etiquetado (sin incluir Amortización de la Deuda Pública)	-	-	-
C2. Remanentes de Transferencias Federales Etiquetadas aplicados en el periodo	-	-	-
VII. Balance Presupuestario de Recursos Etiquetados (VII = A2 + A3.2 - B2 + C2)	-	-	-
VIII. Balance Presupuestario de Recursos Etiquetados sin Financiamiento Neto (VIII = VII - A3.2)	-	-	-



Rubro de Ingresos	Ingreso					Diferencia
	Estimado	Ampliaciones y Reducciones	Modificado	Devengado	Recaudado	
	(1)	(2)	(3= 1 + 2)	(4)	(5)	
Impuestos	-	-	-	-	-	-
Cuotas y Aportaciones de Seguridad Social	-	-	-	-	-	-
Contribuciones de Mejoras	-	-	-	-	-	-
Derechos	-	-	-	-	-	-
Productos	18,575,460	-	18,575,460	19,278,627	19,278,627	703,167
Aprovechamientos	144,981,000	-	144,981,000	146,457,887	146,457,887	1,476,887
Ingresos por Venta de Bienes, Prestación de Servicios y Otros Ingresos	-	-	-	-	-	-
Participaciones, Aportaciones, Convenios, Incentivos Derivados de la Colaboración Fiscal y Fondos Distintos de Aportaciones	-	5,972,002	5,972,002	-	-	-
Transferencias, Asignaciones, Subsidios y Subvenciones, y Pensiones y Jubilaciones	-	-	-	-	-	-
Ingresos Derivados de Financiamientos	-	-	-	-	-	-
Total	163,556,460	5,972,002	169,528,462	165,736,514	165,736,514	2,180,054
				Ingresos excedentes		

Estado Analítico de Ingresos Por Fuente de Financiamiento	Ingreso					Diferencia
	Estimado	Ampliaciones y Reducciones	Modificado	Devengado	Recaudado	
	(1)	(2)	(3= 1 + 2)	(4)	(5)	
Ingresos del Poder Ejecutivo Federal o Estatal y de los Municipios	-	-	-	-	-	-
Impuestos	-	-	-	-	-	-
Cuotas y Aportaciones de Seguridad Social	-	-	-	-	-	-
Contribuciones de Mejoras	-	-	-	-	-	-
Derechos	-	-	-	-	-	-
Productos ¹	-	-	-	-	-	-
Aprovechamientos ²	-	-	-	-	-	-
Participaciones, Aportaciones, Convenios, Incentivos Derivados de la Colaboración Fiscal y Fondos Distintos de Aportaciones	-	-	-	-	-	-
Transferencias, Asignaciones, Subsidios y Subvenciones, y Pensiones y Jubilaciones	-	-	-	-	-	-
Ingresos de los Entes Públicos de los Poderes Legislativo y Judicial, de los Órganos Autónomos y del Sector Paraestatal o Paramunicipal, así como de las Empresas Productivas del Estado	18,575,460	-	18,575,460	19,278,627	19,278,627	703,167
Cuotas y Aportaciones de Seguridad Social	-	-	-	-	-	-
Productos ¹	18,575,460	-	18,575,460	19,278,627	19,278,627	703,167
Ingresos por Venta de Bienes, Prestación de Servicios y Otros Ingresos ³	-	-	-	-	-	-
Transferencias, Asignaciones, Subsidios y Subvenciones, y Pensiones y Jubilaciones	-	-	-	-	-	-
Ingresos Derivados de Financiamientos	-	-	-	-	-	-
Ingresos Derivados de Financiamientos	-	-	-	-	-	-
Total	18,575,460	-	18,575,460	19,278,627	19,278,627	703,167
				Ingresos excedentes		

¹ Incluye intereses que generan las cuentas bancarias de los entes públicos en productos.

² Incluye donativos en efectivo del Poder Ejecutivo, entre otros aprovechamientos.

³ Se refiere a los ingresos propios obtenidos por los Poderes Legislativo y Judicial, los Órganos Autónomos y las entidades de la administración pública paraestatal y paramunicipal, por sus actividades diversas no inherentes a su operación que generan recursos y que no sean ingresos por venta de bienes o prestación de servicios, tales como donativos en efectivo, entre otros.

Concepto	Ingreso					Diferencia
	Estimado	Ampliaciones/ (Reducciones)	Modificado	Devengado	Recaudado	
Ingresos de Libre Disposición						
<i>Impuestos</i>	-	-	-	-	-	-
<i>Cuotas y Aportaciones de Seguridad Social</i>	-	-	-	-	-	-
<i>Contribuciones de Mejoras</i>	-	-	-	-	-	-
<i>Derechos</i>	-	-	-	-	-	-
<i>Productos</i>	18,575,460	-	18,575,460	19,278,627	19,278,627	703,167
<i>Aprovechamientos</i>	144,981,000	-	144,981,000	146,457,887	146,457,887	1,476,887
<i>Ingresos por Venta de Bienes y Prestación de Servicios</i>	-	-	-	-	-	-
<i>Participaciones</i>	-	-	-	-	-	-
Fondo General de Participaciones	-	-	-	-	-	-
Fondo de Fomento Municipal	-	-	-	-	-	-
Fondo de Fiscalización y Recaudación	-	-	-	-	-	-
Fondo de Compensación	-	-	-	-	-	-
Fondo de Extracción de Hidrocarburos	-	-	-	-	-	-
Impuesto Especial Sobre Producción y Servicios	-	-	-	-	-	-
0.136% de la Recaudación Federal Participable	-	-	-	-	-	-
3.17% Sobre Extracción de Petróleo	-	-	-	-	-	-
Gasolinas y Diésel	-	-	-	-	-	-
Fondo del Impuesto Sobre la Renta	-	-	-	-	-	-
Fondo de Estabilización de los Ingresos de las Ent. Fed.	-	-	-	-	-	-
<i>Incentivos Derivados de la Colaboración Fiscal</i>	-	-	-	-	-	-
Tenencia o Uso de Vehículos	-	-	-	-	-	-
Fondo de Compensación ISAN	-	-	-	-	-	-
Impuesto Sobre Automóviles Nuevos	-	-	-	-	-	-
Fondo de Compensación de Repecos-Intermedios	-	-	-	-	-	-
Otros Incentivos Económicos	-	-	-	-	-	-
<i>Transferencias y Asignaciones</i>	-	-	-	-	-	-
<i>Convenios</i>	-	5,972,002	5,972,002	-	-	-
Otros Convenios y Subsidios	-	5,972,002	5,972,002	-	-	-
<i>Otros Ingresos de Libre Disposición</i>	-	-	-	-	-	-
Participaciones en Ingresos Locales	-	-	-	-	-	-
Otros Ingresos de Libre Disposición	-	-	-	-	-	-
Total de Ingresos de Libre Disposición	163,556,460	5,972,002	169,528,462	165,736,514	165,736,514	2,180,054
Ingresos Excedentes de Ingresos de Libre Disposición						
Transferencias Federales Etiquetadas						
<i>Aportaciones</i>	-	-	-	-	-	-
Fondo de Aport. para la Nómina Educativa y Gto. Op.	-	-	-	-	-	-
Fondo de Aportaciones para los Servicios de Salud	-	-	-	-	-	-
Fondo de Aportaciones para la Infraestructura Social	-	-	-	-	-	-
Fondo de Aport. para el Fortalecimiento de los Municipios y de las Demarcaciones Territoriales del Distrito Federal	-	-	-	-	-	-
Fondo de Aportaciones Múltiples	-	-	-	-	-	-
Fondo de Aport. para la Educación Tec. y de Adultos	-	-	-	-	-	-
Fondo de Aportaciones para la Seguridad Pública de los Estados y del Distrito Federal	-	-	-	-	-	-
Fondo de Aportaciones para el Fortalecimiento de las Entidades Federativas	-	-	-	-	-	-
<i>Convenios</i>	-	-	-	-	-	-
Convenios de Protección Social en Salud	-	-	-	-	-	-
Convenios de Descentralización	-	-	-	-	-	-
Convenios de Reasignación	-	-	-	-	-	-
Otros Convenios y Subsidios	-	-	-	-	-	-
<i>Fondos Distintos de Aportaciones</i>	-	-	-	-	-	-
Fondo para Entidades Federativas y Municipios Productores de Hidrocarburos	-	-	-	-	-	-
Fondo Minero	-	-	-	-	-	-
<i>Transferencias, Asignaciones, Subsidios y Subvenciones, y Pensiones y Jubilaciones</i>	-	-	-	-	-	-
<i>Otras Transferencias Federales Etiquetadas</i>	-	-	-	-	-	-
Total de Transferencias Federales Etiquetadas	-	-	-	-	-	-
Ingresos Derivados de Financiamientos						
<i>Ingresos Derivados de Financiamientos</i>	-	-	-	-	-	-
Total de Ingresos	163,556,460	5,972,002	169,528,462	165,736,514	165,736,514	2,180,054
Datos Informativos						
1. Ingresos Derivados de Financiamientos con Fuente de Pago de Ingresos de Libre Disposición	-	-	-	-	-	-
2. Ingresos Derivados de Financiamientos con Fuente de Pago de Transferencias Federales Etiquetadas	-	-	-	-	-	-
3. Ingresos Derivados de Financiamientos	-	-	-	-	-	-

Concepto	Egresos					
	Aprobado	Ampliaciones/ (Reducciones)	Modificado	Devengado	Pagado	Subejercicio
	1	2	3 = (1 + 2)	4	5	6 = (3 - 4)
Servicios Personales	13,110,528	-	13,110,528	11,953,603	9,651,240	1,156,925
Remuneraciones al Personal de Carácter Permanente	8,152,378	-	8,152,378	7,782,162	7,782,162	370,216
Remuneraciones al Personal de Carácter Transitorio	-	-	-	-	-	-
Remuneraciones Adicionales y Especiales	2,386,980	-	2,386,980	2,100,701	239,811	286,279
Seguridad Social	1,306,908	-	1,306,908	1,204,514	1,070,033	102,394
Otras Prestaciones Sociales y Económicas	1,264,262	-	1,264,262	866,226	559,234	398,036
Previsiones	-	-	-	-	-	-
Pago de Estímulos a Servidores Públicos	-	-	-	-	-	-
Materiales y Suministros	638,600	702,583	1,341,183	388,189	378,590	952,994
Materiales de Admón, Emisión de Doctos. y Artículos Oficiales	137,000	677,783	814,783	153,652	144,897	661,131
Alimentos y Utensilios	21,000	2,000	23,000	14,514	14,289	8,486
Materias Primas y Materiales de Producción y Comercialización	-	-	-	-	-	-
Materiales y Artículos de Construcción y de Reparación	12,000	17,000	29,000	3,765	3,682	25,235
Productos Químicos, Farmacéuticos y de Laboratorio	3,600	-	3,600	345	345	3,255
Combustibles, Lubricantes y Aditivos	340,000	-	340,000	161,156	161,156	178,844
Vestuario, Blancos, Prendas de Protección y Artículos Deportivos	10,000	-	10,000	-	-	10,000
Materiales y Suministros Para Seguridad	-	-	-	-	-	-
Herramientas, Refacciones y Accesorios Menores	115,000	5,800	120,800	54,757	54,221	66,043
Servicios Generales	3,507,371	128,460	3,635,831	2,170,116	2,156,505	1,465,715
Servicios Básicos	306,900	-	306,900	248,429	248,429	58,471
Servicios de Arrendamiento	1,120,500	-	1,120,500	1,052,053	1,052,053	68,447
Servicios Profesionales, Científicos, Técnicos y Otros Servicios	564,200	27,200	591,400	205,199	205,091	386,201
Servicios Financieros, Bancarios y Comerciales	649,000	-	649,000	391,016	385,072	257,984
Servicios de Instalación, Reparación, Mantto. y Conservación	177,800	(13,162)	164,638	26,262	26,262	138,376
Servicios de Comunicación Social y Publicidad	90,000	-	90,000	21,000	14,000	69,000
Servicios de Traslado y Viáticos	69,400	114,422	183,822	23,522	22,963	160,300
Servicios Oficiales	18,000	-	18,000	-	-	18,000
Otros Servicios Generales	511,571	-	511,571	202,635	202,635	308,936
Transferencias, Asignaciones, Subsidios y Otras Ayudas	3,421,467	-	3,421,467	2,340,353	2,124,936	1,081,114
Transferencias Internas y Asignaciones al Sector Público	-	-	-	-	-	-
Transferencias al Resto del Sector Público	-	-	-	-	-	-
Subsidios y Subvenciones	-	-	-	-	-	-
Ayudas Sociales	-	-	-	-	-	-
Pensiones y Jubilaciones	3,421,467	-	3,421,467	2,340,353	2,124,936	1,081,114
Transferencias a Fideicomisos, Mandatos y Otros Análogos	-	-	-	-	-	-
Transferencias a la Seguridad Social	-	-	-	-	-	-
Donativos	-	-	-	-	-	-
Transferencias al Exterior	-	-	-	-	-	-
Bienes Muebles, Inmuebles e Intangibles	460,000	5,140,959	5,600,959	13,357	13,357	5,587,602
Mobiliario y Equipo de Administración	460,000	398,173	858,173	13,357	13,357	844,816
Mobiliario y Equipo Educativo y Recreativo	-	-	-	-	-	-
Equipo e Instrumental Médico y de Laboratorio	-	-	-	-	-	-
Vehículos y Equipo de Transporte	-	-	-	-	-	-
Equipo de Defensa y Seguridad	-	-	-	-	-	-
Maquinaria, Otros Equipos y Herramientas	-	-	-	-	-	-
Activos Biológicos	-	-	-	-	-	-
Bienes Inmuebles	-	-	-	-	-	-
Activos Intangibles	-	4,742,786	4,742,786	-	-	4,742,786
Inversión Pública	-	-	-	-	-	-
Obra Pública en Bienes de Dominio Público	-	-	-	-	-	-
Obra Pública en Bienes Propios	-	-	-	-	-	-
Proyectos Productivos y Acciones de Fomento	-	-	-	-	-	-
Inversiones Financieras y Otras Provisiones	138,700,000	(600,000)	138,100,000	125,579,309	125,579,309	12,520,691
Inversiones Para el Fomento de Actividades Productivas	-	-	-	-	-	-
Acciones y Participaciones de Capital	-	-	-	-	-	-
Compra de Títulos y Valores	-	-	-	-	-	-
Concesión de Préstamos	138,700,000	(600,000)	138,100,000	125,579,309	125,579,309	12,520,691
Inversiones en Fideicomisos, Mandatos y Otros Análogos	-	-	-	-	-	-
Otras Inversiones Financieras	-	-	-	-	-	-
Provisiones para Contingencias y Otras Erogaciones Especiales	-	-	-	-	-	-
Participaciones y Aportaciones	3,960,000	-	3,960,000	4,044,296	4,044,296	(84,296)
Participaciones	-	-	-	-	-	-
Aportaciones	-	-	-	-	-	-
Convenios	3,960,000	-	3,960,000	4,044,296	4,044,296	(84,296)
Deuda Pública	-	-	-	-	-	-
Amortización de la Deuda Pública	-	-	-	-	-	-
Intereses de la Deuda Pública	-	-	-	-	-	-
Comisiones de la Deuda Pública	-	-	-	-	-	-
Gastos de la Deuda Pública	-	-	-	-	-	-
Costo por Coberturas	-	-	-	-	-	-
Apoyos Financieros	-	-	-	-	-	-
Adeudos de Ejercicios Fiscales Anteriores (Adefas)	-	-	-	-	-	-
Total del Gasto	163,797,966	5,372,002	169,169,968	146,489,223	143,948,233	22,680,745

Concepto	Egresos					
	Aprobado	Ampliaciones / (Reducciones)	Modificado	Devengado	Pagado	Subejercicio
Gasto No Etiquetado	163,797,966	5,372,002	169,169,968	146,489,223	143,948,233	22,680,745
Servicios Personales	13,110,528	-	13,110,528	11,953,603	9,651,240	1,156,925
Remuneraciones al Personal de Carácter Permanente	8,152,378	-	8,152,378	7,782,162	7,782,162	370,216
Remuneraciones al Personal de Carácter Transitorio	-	-	-	-	-	-
Remuneraciones Adicionales y Especiales	2,386,980	-	2,386,980	2,100,701	239,811	286,279
Seguridad Social	1,306,908	-	1,306,908	1,204,514	1,070,033	102,394
Otras Prestaciones Sociales y Económicas	1,264,262	-	1,264,262	866,226	559,234	398,036
Previsiones	-	-	-	-	-	-
Pago de Estímulos a Servidores Públicos	-	-	-	-	-	-
Materiales y Suministros	638,600	702,583	1,341,183	388,189	378,590	952,994
Materiales de Admón., Emisión de Doctos. y Art. Oficiales	137,000	677,783	814,783	153,652	144,897	661,131
Alimentos y Utensilios	21,000	2,000	23,000	14,514	14,289	8,486
Materias Primas y Materiales de Prod. y Comercialización	-	-	-	-	-	-
Materiales y Artículos de Construcción y de Reparación	12,000	17,000	29,000	3,765	3,682	25,235
Productos Químicos, Farmacéuticos y de Laboratorio	3,600	-	3,600	345	345	3,255
Combustibles, Lubrificantes y Aditivos	340,000	-	340,000	161,156	161,156	178,844
Vestuario, Blancos, Prendas de Protección y Art. Deportivos	10,000	-	10,000	-	-	10,000
Materiales y Suministros Para Seguridad	-	-	-	-	-	-
Herramientas, Refacciones y Accesorios Menores	115,000	5,800	120,800	54,757	54,221	66,043
Servicios Generales	3,507,371	128,460	3,635,831	2,170,116	2,156,505	1,465,715
Servicios Básicos	306,900	-	306,900	248,429	248,429	58,471
Servicios de Arrendamiento	1,120,500	-	1,120,500	1,052,053	1,052,053	68,447
Servicios Profesionales, Científicos, Técnicos y Otros Serv.	564,200	27,200	591,400	205,199	205,091	386,201
Servicios Financieros, Bancarios y Comerciales	649,000	-	649,000	391,016	385,072	257,984
Servicios de Instalación, Reparación, Mantto. y Conservación	177,800	(13,162)	164,638	26,262	26,262	138,376
Servicios de Comunicación Social y Publicidad	90,000	-	90,000	21,000	14,000	69,000
Servicios de Traslado y Viáticos	69,400	114,422	183,822	23,522	22,963	160,300
Servicios Oficiales	18,000	-	18,000	-	-	18,000
Otros Servicios Generales	511,571	-	511,571	202,635	202,635	308,936
Transferencias, Asignaciones, Subsidios y Otras Ayudas	3,421,467	-	3,421,467	2,340,353	2,124,936	1,081,114
Transferencias Internas y Asignaciones al Sector Público	-	-	-	-	-	-
Transferencias al Resto del Sector Público	-	-	-	-	-	-
Subsidios y Subvenciones	-	-	-	-	-	-
Ayudas Sociales	-	-	-	-	-	-
Pensiones y Jubilaciones	3,421,467	-	3,421,467	2,340,353	2,124,936	1,081,114
Transferencias a Fideicomisos, Mandatos y Otros Análogos	-	-	-	-	-	-
Transferencias a la Seguridad Social	-	-	-	-	-	-
Donativos	-	-	-	-	-	-
Transferencias al Exterior	-	-	-	-	-	-
Bienes Muebles, Inmuebles e Intangibles	460,000	5,140,959	5,600,959	13,357	13,357	5,587,602
Mobiliario y Equipo de Administración	460,000	398,173	858,173	13,357	13,357	844,816
Mobiliario y Equipo Educativo y Recreativo	-	-	-	-	-	-
Equipo e Instrumental Médico y de Laboratorio	-	-	-	-	-	-
Vehículos y Equipo de Transporte	-	-	-	-	-	-
Equipo de Defensa y Seguridad	-	-	-	-	-	-
Maquinaria, Otros Equipos y Herramientas	-	-	-	-	-	-
Activos Biológicos	-	-	-	-	-	-
Bienes Inmuebles	-	-	-	-	-	-
Activos Intangibles	-	4,742,786	4,742,786	-	-	4,742,786
Inversión Pública	-	-	-	-	-	-
Obra Pública en Bienes de Dominio Público	-	-	-	-	-	-
Obra Pública en Bienes Propios	-	-	-	-	-	-
Proyectos Productivos y Acciones de Fomento	-	-	-	-	-	-
Inversiones Financieras y Otras Provisiones	138,700,000	(600,000)	138,100,000	125,579,309	125,579,309	12,520,691
Inversiones Para el Fomento de Actividades Productivas	-	-	-	-	-	-
Acciones y Participaciones de Capital	-	-	-	-	-	-
Compra de Títulos y Valores	-	-	-	-	-	-
Concesión de Préstamos	138,700,000	(600,000)	138,100,000	125,579,309	125,579,309	12,520,691
Inversiones en Fideicomisos, Mandatos y Otros Análogos	-	-	-	-	-	-
Fideicomiso de Desastres Naturales (Informativo)	-	-	-	-	-	-
Otras Inversiones Financieras	-	-	-	-	-	-
Provisiones para Contingencias y Otras Erogaciones Especiales	-	-	-	-	-	-
Participaciones y Aportaciones	3,960,000	-	3,960,000	4,044,296	4,044,296	(84,296)
Participaciones	-	-	-	-	-	-
Aportaciones	-	-	-	-	-	-
Convenios	3,960,000	-	3,960,000	4,044,296	4,044,296	(84,296)
Deuda Pública	-	-	-	-	-	-
Amortización de la Deuda Pública	-	-	-	-	-	-
Intereses de la Deuda Pública	-	-	-	-	-	-
Comisiones de la Deuda Pública	-	-	-	-	-	-
Gastos de la Deuda Pública	-	-	-	-	-	-
Costo por Coberturas	-	-	-	-	-	-
Apoyos Financieros	-	-	-	-	-	-
Adeudos de Ejercicios Fiscales Anteriores (Adefas)	-	-	-	-	-	-

Concepto	Egresos					
	Aprobado	Ampliaciones / (Reducciones)	Modificado	Devengado	Pagado	Subejercicio
Gasto Etiquetado	-	-	-	-	-	-
Servicios Personales	-	-	-	-	-	-
Remuneraciones al Personal de Carácter Permanente	-	-	-	-	-	-
Remuneraciones al Personal de Carácter Transitorio	-	-	-	-	-	-
Remuneraciones Adicionales y Especiales	-	-	-	-	-	-
Seguridad Social	-	-	-	-	-	-
Otras Prestaciones Sociales y Económicas	-	-	-	-	-	-
Previsiones	-	-	-	-	-	-
Pago de Estímulos a Servidores Públicos	-	-	-	-	-	-
Materiales y Suministros	-	-	-	-	-	-
Materiales de Admón., Emisión de Doctos. y Art. Oficiales	-	-	-	-	-	-
Alimentos y Utensilios	-	-	-	-	-	-
Materias Primas y Materiales de Prod. y Comercialización	-	-	-	-	-	-
Materiales y Artículos de Construcción y de Reparación	-	-	-	-	-	-
Productos Químicos, Farmacéuticos y de Laboratorio	-	-	-	-	-	-
Combustibles, Lubricantes y Aditivos	-	-	-	-	-	-
Vestuario, Blancos, Prendas de Protección y Art. Deportivos	-	-	-	-	-	-
Materiales y Suministros Para Seguridad	-	-	-	-	-	-
Herramientas, Refacciones y Accesorios Menores	-	-	-	-	-	-
Servicios Generales	-	-	-	-	-	-
Servicios Básicos	-	-	-	-	-	-
Servicios de Arrendamiento	-	-	-	-	-	-
Servicios Profesionales, Científicos, Técnicos y Otros Serv.	-	-	-	-	-	-
Servicios Financieros, Bancarios y Comerciales	-	-	-	-	-	-
Servicios de Instalación, Reparación, Mantto. y Conservación	-	-	-	-	-	-
Servicios de Comunicación Social y Publicidad	-	-	-	-	-	-
Servicios de Traslado y Viáticos	-	-	-	-	-	-
Servicios Oficiales	-	-	-	-	-	-
Otros Servicios Generales	-	-	-	-	-	-
Transferencias, Asignaciones, Subsidios y Otras Ayudas	-	-	-	-	-	-
Transferencias Internas y Asignaciones al Sector Público	-	-	-	-	-	-
Transferencias al Resto del Sector Público	-	-	-	-	-	-
Subsidios y Subvenciones	-	-	-	-	-	-
Ayudas Sociales	-	-	-	-	-	-
Pensiones y Jubilaciones	-	-	-	-	-	-
Transferencias a Fideicomisos, Mandatos y Otros Análogos	-	-	-	-	-	-
Transferencias a la Seguridad Social	-	-	-	-	-	-
Donativos	-	-	-	-	-	-
Transferencias al Exterior	-	-	-	-	-	-
Bienes Muebles, Inmuebles e Intangibles	-	-	-	-	-	-
Mobiliario y Equipo de Administración	-	-	-	-	-	-
Mobiliario y Equipo Educativo y Recreativo	-	-	-	-	-	-
Equipo e Instrumental Médico y de Laboratorio	-	-	-	-	-	-
Vehículos y Equipo de Transporte	-	-	-	-	-	-
Equipo de Defensa y Seguridad	-	-	-	-	-	-
Maquinaria, Otros Equipos y Herramientas	-	-	-	-	-	-
Activos Biológicos	-	-	-	-	-	-
Bienes Inmuebles	-	-	-	-	-	-
Activos Intangibles	-	-	-	-	-	-
Inversión Pública	-	-	-	-	-	-
Obra Pública en Bienes de Dominio Público	-	-	-	-	-	-
Obra Pública en Bienes Propios	-	-	-	-	-	-
Proyectos Productivos y Acciones de Fomento	-	-	-	-	-	-
Inversiones Financieras y Otras Provisiones	-	-	-	-	-	-
Inversiones Para el Fomento de Actividades Productivas	-	-	-	-	-	-
Acciones y Participaciones de Capital	-	-	-	-	-	-
Compra de Títulos y Valores	-	-	-	-	-	-
Concesión de Préstamos	-	-	-	-	-	-
Inversiones en Fideicomisos, Mandatos y Otros Análogos	-	-	-	-	-	-
Fideicomiso de Desastres Naturales (Informativo)	-	-	-	-	-	-
Otras Inversiones Financieras	-	-	-	-	-	-
Provisiones para Contingencias y Otras Erogaciones Especiales	-	-	-	-	-	-
Participaciones y Aportaciones	-	-	-	-	-	-
Participaciones	-	-	-	-	-	-
Aportaciones	-	-	-	-	-	-
Convenios	-	-	-	-	-	-
Deuda Pública	-	-	-	-	-	-
Amortización de la Deuda Pública	-	-	-	-	-	-
Intereses de la Deuda Pública	-	-	-	-	-	-
Comisiones de la Deuda Pública	-	-	-	-	-	-
Gastos de la Deuda Pública	-	-	-	-	-	-
Costo por Coberturas	-	-	-	-	-	-
Apoyos Financieros	-	-	-	-	-	-
Adeudos de Ejercicios Fiscales Anteriores (Adefas)	-	-	-	-	-	-
Total de Egresos	163,797,966	5,372,002	169,169,968	146,489,223	143,948,233	22,680,745

Instituto Morelense para el Financiamiento del Sector Productivo
Estado Analítico del Ejercicio del Presupuesto de Egresos
Clasificación Administrativa
Del 1 de enero al 30 de septiembre de 2019
(Pesos)

Concepto	Egresos					Subejercicio
	Aprobado	Ampliaciones/ (Reducciones)	Modificado	Devengado	Pagado	
	1	2	3 = (1 + 2)	4	5	
Jefatura de la Oficina de la Gobernatura del Estado	-	-	-	-	-	-
Secretaría de Gobierno	-	-	-	-	-	-
Secretaría de Hacienda	-	-	-	-	-	-
Secretaría de Desarrollo Económico y del Trabajo	-	-	-	-	-	-
Secretaría de Desarrollo Agropecuario	-	-	-	-	-	-
Secretaría de Obras Públicas	-	-	-	-	-	-
Secretaría de Educación	-	-	-	-	-	-
Secretaría de Salud	-	-	-	-	-	-
Secretaría de Administración	-	-	-	-	-	-
Secretaría de la Contraloría	-	-	-	-	-	-
Secretaría de Turismo y Cultura	-	-	-	-	-	-
Secretaría de Desarrollo Social	-	-	-	-	-	-
Secretaría de Desarrollo Sustentable	-	-	-	-	-	-
Secretaría de Movilidad y Transporte	-	-	-	-	-	-
Comisión Estatal de Seguridad Pública	-	-	-	-	-	-
Consejería Jurídica	-	-	-	-	-	-
Gastos Institucionales	-	-	-	-	-	-
Total del Gasto	-	-	-	-	-	-

Instituto Morelense para el Financiamiento del Sector Productivo
Estado Analítico del Ejercicio del Presupuesto de Egresos
Clasificación Administrativa
Del 1 de enero al 30 de septiembre de 2019

Concepto	Egresos					Subejercicio
	Aprobado	Ampliaciones/ (Reducciones)	Modificado	Devengado	Pagado	
	1	2	3 = (1 + 2)	4	5	
Poder Ejecutivo	-	-	-	-	-	-
Poder Legislativo	-	-	-	-	-	-
Poder Judicial	-	-	-	-	-	-
Organismos Autónomos	-	-	-	-	-	-
Poder Ejecutivo de los Municipios	-	-	-	-	-	-
Total del Gasto	-	-	-	-	-	-

Sector Paraestatal del Gobierno del Estado de Morelos
Estado Analítico del Ejercicio del Presupuesto de Egresos
Clasificación Administrativa
Del 1 de enero al 30 de septiembre de 2019

Concepto	Egresos					Subejercicio
	Aprobado	Ampliaciones/ (Reducciones)	Modificado	Devengado	Pagado	
	1	2	3 = (1 + 2)	4	5	
Entidades Paraestatales y Fideicomisos No Empresariales y No Financieros	163,797,966	5,372,002	169,169,968	146,489,223	143,948,233	22,680,745
Instituciones Públicas de la Seguridad Social	-	-	-	-	-	-
Entidades Paraestatales Empresariales No Financieras con Participación Estatal Mayoritaria	-	-	-	-	-	-
Fideicomisos Empresariales No Financieros con Participación Estatal Mayoritaria	-	-	-	-	-	-
Entidades Paraestatales Empresariales Financieras Monetarias con Participación Estatal Mayoritaria	-	-	-	-	-	-
Entidades Paraestatales Empresariales Financieras No Monetarias con Participación Estatal Mayoritaria	-	-	-	-	-	-
Fideicomisos Financieros Públicos con Participación Estatal Mayoritaria	-	-	-	-	-	-
Total del Gasto	163,797,966	5,372,002	169,169,968	146,489,223	143,948,233	22,680,745



Fondo Morelos
Instituto Morelense para el
Financiamiento del Sector Productivo

Instituto Morelense para el Financiamiento del Sector Productivo
Estado Analítico del Ejercicio del Presupuesto de Egresos Detallado - LDF
Clasificación Administrativa
Del 1 de enero al 30 de septiembre de 2019
(Pesos)



Concepto	Egresos					Subejercicio
	Aprobado	Ampliaciones/ (Reducciones)	Modificado	Devengado	Pagado	
Gasto No Etiquetado	163,797,966	5,372,002	169,169,968	146,489,223	143,948,233	22,680,745
Jefatura de la Oficina de la Gobernatura del Estado	-	-	-	-	-	-
Secretaría de Gobierno	-	-	-	-	-	-
Secretaría de Hacienda	-	-	-	-	-	-
Secretaría de Desarrollo Económico y del Trabajo	-	-	-	-	-	-
Secretaría de Desarrollo Agropecuario	-	-	-	-	-	-
Secretaría de Obras Públicas	-	-	-	-	-	-
Secretaría de Educación	-	-	-	-	-	-
Secretaría de Salud	-	-	-	-	-	-
Secretaría de Administración	-	-	-	-	-	-
Secretaría de la Contraloría	-	-	-	-	-	-
Secretaría de Turismo y Cultura	-	-	-	-	-	-
Secretaría de Desarrollo Social	-	-	-	-	-	-
Secretaría de Desarrollo Sustentable	-	-	-	-	-	-
Secretaría de Movilidad y Transporte	-	-	-	-	-	-
Comisión Estatal de Seguridad Pública	-	-	-	-	-	-
Consejería Jurídica	-	-	-	-	-	-
Gastos Institucionales	-	-	-	-	-	-
Poder Legislativo	-	-	-	-	-	-
Poder Judicial	-	-	-	-	-	-
Organismos Autónomos	-	-	-	-	-	-
Entidades Paraestatales y Fideicomisos No Empresariales y No Financieros	163,797,966	5,372,002	169,169,968	146,489,223	143,948,233	22,680,745
Fideicomisos Empresariales No Financieros con Participación Estatal Mayoritaria	-	-	-	-	-	-
Poder Ejecutivo de los Municipios	-	-	-	-	-	-
Gasto Etiquetado	-	-	-	-	-	-
Jefatura de la Oficina de la Gobernatura del Estado	-	-	-	-	-	-
Secretaría de Gobierno	-	-	-	-	-	-
Secretaría de Hacienda	-	-	-	-	-	-
Secretaría de Desarrollo Económico y del Trabajo	-	-	-	-	-	-
Secretaría de Desarrollo Agropecuario	-	-	-	-	-	-
Secretaría de Obras Públicas	-	-	-	-	-	-
Secretaría de Educación	-	-	-	-	-	-
Secretaría de Salud	-	-	-	-	-	-
Secretaría de Administración	-	-	-	-	-	-
Secretaría de la Contraloría	-	-	-	-	-	-
Secretaría de Turismo y Cultura	-	-	-	-	-	-
Secretaría de Desarrollo Social	-	-	-	-	-	-
Secretaría de Desarrollo Sustentable	-	-	-	-	-	-
Secretaría de Movilidad y Transporte	-	-	-	-	-	-
Comisión Estatal de Seguridad Pública	-	-	-	-	-	-
Consejería Jurídica	-	-	-	-	-	-
Gastos Institucionales	-	-	-	-	-	-
Poder Legislativo	-	-	-	-	-	-
Poder Judicial	-	-	-	-	-	-
Organismos Autónomos	-	-	-	-	-	-
Entidades Paraestatales y Fideicomisos No Empresariales y No Financieros	-	-	-	-	-	-
Fideicomisos Empresariales No Financieros con Participación Estatal Mayoritaria	-	-	-	-	-	-
Poder Ejecutivo de los Municipios	-	-	-	-	-	-
Total de Egresos	163,797,966	5,372,002	169,169,968	146,489,223	143,948,233	22,680,745

Instituto Morelense para el Financiamiento del Sector Productivo
Estado Analítico del Ejercicio del Presupuesto de Egresos
Clasificación Funcional (Finalidad y Función)
Del 1 de enero al 30 de septiembre de 2019
(Pesos)

Concepto	Egresos					Subejercicio 6 = (3 - 4)
	Aprobado	Ampliaciones/ (Reducciones)	Modificado	Devengado	Pagado	
	1	2	3 = (1 + 2)	4	5	
Gobierno	-	-	-	-	-	-
Legislación	-	-	-	-	-	-
Justicia	-	-	-	-	-	-
Coordinación de la Política de Gobierno	-	-	-	-	-	-
Relaciones Exteriores	-	-	-	-	-	-
Asuntos Financieros y Hacendarios	-	-	-	-	-	-
Seguridad Nacional	-	-	-	-	-	-
Asuntos de Orden Público y de Seguridad Interior	-	-	-	-	-	-
Otros Servicios Generales	-	-	-	-	-	-
Desarrollo Social	-	-	-	-	-	-
Protección Ambiental	-	-	-	-	-	-
Vivienda y Servicios a la Comunidad	-	-	-	-	-	-
Salud	-	-	-	-	-	-
Recreación, Cultura y Otras Manifestaciones Sociales	-	-	-	-	-	-
Educación	-	-	-	-	-	-
Protección Social	-	-	-	-	-	-
Otros Asuntos Sociales	-	-	-	-	-	-
Desarrollo Económico	163,797,966	5,372,002	169,169,968	146,489,223	143,948,233	22,680,745
Asuntos Económicos, Comerciales y Laborales en General	163,797,966	5,372,002	169,169,968	146,489,223	143,948,233	22,680,745
Agropecuaria, Silvicultura, Pesca y Caza	-	-	-	-	-	-
Combustibles y Energía	-	-	-	-	-	-
Minería, Manufacturas y Construcción	-	-	-	-	-	-
Transporte	-	-	-	-	-	-
Comunicaciones	-	-	-	-	-	-
Turismo	-	-	-	-	-	-
Ciencia, Tecnología e Innovación	-	-	-	-	-	-
Otras Industrias y Otros Asuntos Económicos	-	-	-	-	-	-
Otras no Clasificadas en Funciones Anteriores	-	-	-	-	-	-
Transacciones de la Deuda Pública / Costo Financiero de la Deuda	-	-	-	-	-	-
Transferencias, Participaciones y Aportaciones entre Diferentes Niveles y Ordenes de Gobierno	-	-	-	-	-	-
Saneamiento del Sistema Financiero	-	-	-	-	-	-
Adeudos de Ejercicios Fiscales Anteriores	-	-	-	-	-	-
Total del Gasto	163,797,966	5,372,002	169,169,968	146,489,223	143,948,233	22,680,745



Fondo Morelos
Instituto Morelense para el
Financiamiento del Sector Productivo

Instituto Morelense para el Financiamiento del Sector Productivo
Estado Analítico del Ejercicio del Presupuesto de Egresos Detallado - LDF
Clasificación Funcional (Finalidad y Función)
Del 1 de enero al 30 de septiembre de 2019
(Pesos)



Concepto	Egresos					Subejercicio
	Aprobado	Ampliaciones/ (Reducciones)	Modificado	Devengado	Pagado	
Gasto No Etiquetado	163,797,966	5,372,002	169,169,968	146,489,223	143,948,233	22,680,745
<i>Gobierno</i>	-	-	-	-	-	-
Legislación	-	-	-	-	-	-
Justicia	-	-	-	-	-	-
Coordinación de la Política de Gobierno	-	-	-	-	-	-
Relaciones Exteriores	-	-	-	-	-	-
Asuntos Financieros y Hacendarios	-	-	-	-	-	-
Seguridad Nacional	-	-	-	-	-	-
Asuntos de Orden Público y de Seguridad Interior	-	-	-	-	-	-
Otros Servicios Generales	-	-	-	-	-	-
<i>Desarrollo Social</i>	-	-	-	-	-	-
Protección Ambiental	-	-	-	-	-	-
Vivienda y Servicios a la Comunidad	-	-	-	-	-	-
Salud	-	-	-	-	-	-
Recreación, Cultura y Otras Manifestaciones Sociales	-	-	-	-	-	-
Educación	-	-	-	-	-	-
Protección Social	-	-	-	-	-	-
Otros Asuntos Sociales	-	-	-	-	-	-
<i>Desarrollo Económico</i>	163,797,966	5,372,002	169,169,968	146,489,223	143,948,233	22,680,745
Asuntos Económicos, Comerciales y Laborales en Gral.	163,797,966	5,372,002	169,169,968	146,489,223	143,948,233	22,680,745
Agropecuaria, Silvicultura, Pesca y Caza	-	-	-	-	-	-
Combustibles y Energía	-	-	-	-	-	-
Minería, Manufacturas y Construcción	-	-	-	-	-	-
Transporte	-	-	-	-	-	-
Comunicaciones	-	-	-	-	-	-
Turismo	-	-	-	-	-	-
Ciencia, Tecnología e Innovación	-	-	-	-	-	-
Otras Industrias y Otros Asuntos Económicos	-	-	-	-	-	-
<i>Otras no Clasificadas en Funciones Anteriores</i>	-	-	-	-	-	-
Transacciones de la Deuda Pública / Costo Financiero de la Deuda	-	-	-	-	-	-
Transferencias, Participaciones y Aportaciones entre Diferentes Niveles y Ordenes de Gobierno	-	-	-	-	-	-
Saneamiento del Sistema Financiero	-	-	-	-	-	-
Adeudos de Ejercicios Fiscales Anteriores	-	-	-	-	-	-
Gasto Etiquetado	-	-	-	-	-	-
<i>Gobierno</i>	-	-	-	-	-	-
Legislación	-	-	-	-	-	-
Justicia	-	-	-	-	-	-
Coordinación de la Política de Gobierno	-	-	-	-	-	-
Relaciones Exteriores	-	-	-	-	-	-
Asuntos Financieros y Hacendarios	-	-	-	-	-	-
Seguridad Nacional	-	-	-	-	-	-
Asuntos de Orden Público y de Seguridad Interior	-	-	-	-	-	-
Otros Servicios Generales	-	-	-	-	-	-
<i>Desarrollo Social</i>	-	-	-	-	-	-
Protección Ambiental	-	-	-	-	-	-
Vivienda y Servicios a la Comunidad	-	-	-	-	-	-
Salud	-	-	-	-	-	-
Recreación, Cultura y Otras Manifestaciones Sociales	-	-	-	-	-	-
Educación	-	-	-	-	-	-
Protección Social	-	-	-	-	-	-
Otros Asuntos Sociales	-	-	-	-	-	-
<i>Desarrollo Económico</i>	-	-	-	-	-	-
Asuntos Económicos, Comerciales y Laborales en Gral.	-	-	-	-	-	-
Agropecuaria, Silvicultura, Pesca y Caza	-	-	-	-	-	-
Combustibles y Energía	-	-	-	-	-	-
Minería, Manufacturas y Construcción	-	-	-	-	-	-
Transporte	-	-	-	-	-	-
Comunicaciones	-	-	-	-	-	-
Turismo	-	-	-	-	-	-
Ciencia, Tecnología e Innovación	-	-	-	-	-	-
Otras Industrias y Otros Asuntos Económicos	-	-	-	-	-	-
<i>Otras no Clasificadas en Funciones Anteriores</i>	-	-	-	-	-	-
Transacciones de la Deuda Pública / Costo Financiero de la Deuda	-	-	-	-	-	-
Transferencias, Participaciones y Aportaciones entre Diferentes Niveles y Ordenes de Gobierno	-	-	-	-	-	-
Saneamiento del Sistema Financiero	-	-	-	-	-	-
Adeudos de Ejercicios Fiscales Anteriores	-	-	-	-	-	-
Total del Egresos	163,797,966	5,372,002	169,169,968	146,489,223	143,948,233	22,680,745

Instituto Morelense para el Financiamiento del Sector Productivo
Estado Analítico del Ejercicio del Presupuesto de Egresos Detallado - LDF
Clasificación de Servicios Personales por Categoría
Del 1 de enero al 30 de septiembre de 2019
(Pesos)



Concepto	Egresos					Subejercicio
	Aprobado	Ampliaciones/ (Reducciones)	Modificado	Devengado	Pagado	
Gasto No Etiquetado	13,110,528	-	13,110,528	11,953,603	9,651,240	1,156,925
<i>Personal Administrativo y de Servicio Público</i>	<i>13,110,528</i>	-	<i>13,110,528</i>	<i>11,953,603</i>	<i>9,651,240</i>	<i>1,156,925</i>
<i>Magisterio</i>	-	-	-	-	-	-
<i>Servicios de Salud</i>	-	-	-	-	-	-
<i>Personal Administrativo</i>	-	-	-	-	-	-
<i>Personal Médico, Paramédico y afín</i>	-	-	-	-	-	-
<i>Seguridad Pública</i>	-	-	-	-	-	-
<i>Gastos Asociados a la Implementación de Nuevas Leyes Fed. o Reformas a las Mismas</i>	-	-	-	-	-	-
<i>Nombre del Programa o Ley 1</i>	-	-	-	-	-	-
<i>Nombre del Programa o Ley 2</i>	-	-	-	-	-	-
<i>Sentencias Laborales Definitivas</i>	-	-	-	-	-	-
Gasto Etiquetado	-	-	-	-	-	-
<i>Personal Administrativo y de Servicio Público</i>	-	-	-	-	-	-
<i>Magisterio</i>	-	-	-	-	-	-
<i>Servicios de Salud</i>	-	-	-	-	-	-
<i>Personal Administrativo</i>	-	-	-	-	-	-
<i>Personal Médico, Paramédico y afín</i>	-	-	-	-	-	-
<i>Seguridad Pública</i>	-	-	-	-	-	-
<i>Gastos Asociados a la Implementación de Nuevas Leyes Fed. o Reformas a las Mismas</i>	-	-	-	-	-	-
<i>Nombre del Programa o Ley 1</i>	-	-	-	-	-	-
<i>Nombre del Programa o Ley 2</i>	-	-	-	-	-	-
<i>Sentencias Laborales Definitivas</i>	-	-	-	-	-	-
Total del Gasto en Servicios Personales	13,110,528	-	13,110,528	11,953,603	9,651,240	1,156,925

Instituto Morelense para el Financiamiento del Sector Productivo
Estado Analítico del Ejercicio del Presupuesto de Egresos
Clasificación Económica (por Tipo de Gasto)
Del 1 de enero al 30 de septiembre de 2019
(Pesos)

Concepto	Egresos					
	Aprobado	Ampliaciones/ (Reducciones)	Modificado	Devengado	Pagado	Subejercicio
	1	2	3 = (1 + 2)	4	5	6 = (3 - 4)
Gasto Corriente	17,256,499	831,043	18,087,542	14,511,908	12,186,335	3,575,634
Gasto de Capital	143,120,000	4,540,959	147,660,959	129,636,962	129,636,962	18,023,997
Amortización de la Deuda y Disminución de Pasivos	-	-	-	-	-	-
Pensiones y Jubilaciones	3,421,467	-	3,421,467	2,340,353	2,124,936	1,081,114
Participaciones	-	-	-	-	-	-
Total del Gasto	163,797,966	5,372,002	169,169,968	146,489,223	143,948,233	22,680,745



Fondo Morelos
Instituto Morelense para el
Financiamiento del Sector Productivo

Información Programática

CUENTA PÚBLICA
INSTITUTO MORELENSE PARA EL FINANCIAMIENTO DEL
SECTOR PRODUCTIVO
ENERO - SEPTIEMBRE

2019

Concepto	Egresos					Subejercicio
	Aprobado	Ampliaciones/ (Reducciones)	Modificado	Devengado	Pagado	
	1	2	3 = (1 + 2)	4	5	6 = (3 - 4)
Programas						
<i>Subsidios: Sector Social y Privado o Ent. Federativas y Municipios</i>						
Sujetos a Reglas de Operación	-	-	-	-	-	-
Otros Subsidios	-	-	-	-	-	-
Desempeño de las Funciones	156,416,499	5,372,002	161,788,501	140,104,574	137,779,001	21,683,927
Prestación de Servicios Públicos	-	-	-	-	-	-
Provisión de Bienes Públicos	-	-	-	-	-	-
Planeación, Seguimiento y Evaluación de Políticas Públicas	-	-	-	-	-	-
Promoción y Fomento	17,716,499	5,972,002	23,688,501	14,525,265	12,199,692	9,163,236
Regulación y Supervisión	-	-	-	-	-	-
Funciones de las Fuerzas Armadas (Únicamente Gobierno Federal)	-	-	-	-	-	-
Específicos	-	-	-	-	-	-
Proyectos de Inversión	138,700,000	(600,000)	138,100,000	125,579,309	125,579,309	12,520,691
Administrativos y de Apoyo	3,960,000	-	3,960,000	4,044,296	4,044,296	(84,296)
Apoyo al Proceso Presupuestario y para Mejorar la Eficiencia Institucional	-	-	-	-	-	-
Apoyo a la Función Pública y al Mejoramiento de la Gestión	-	-	-	-	-	-
Operaciones Ajenas	3,960,000	-	3,960,000	4,044,296	4,044,296	(84,296)
Compromisos						
Obligaciones de Cumplimiento de Resolución Jurisdiccional	-	-	-	-	-	-
Desastres Naturales	-	-	-	-	-	-
Obligaciones						
Pensiones y Jubilaciones	3,421,467	-	3,421,467	2,340,353	2,124,936	1,081,114
Aportaciones a la Seguridad Social	3,421,467	-	3,421,467	2,340,353	2,124,936	1,081,114
Aportaciones a Fondos de Estabilización	-	-	-	-	-	-
Aportaciones a Fondos de Inversión y Reestructura de Pensiones	-	-	-	-	-	-
Programas de Gasto Federalizado (Gobierno Federal)						
Gasto Federalizado	-	-	-	-	-	-
Participaciones a Entidades Federativas y Municipios						
<i>Costo financiero, deuda o apoyos a deudores y ahorradores de la banca</i>						
<i>Adeudos de ejercicios fiscales anteriores</i>						
Total del Gasto	163,797,966	5,372,002	169,169,968	146,489,223	143,948,233	22,680,745

Instituto Morenense para el Financiamiento del Sector Productivo
Indicadores de Postura Fiscal
Del 1 de enero al 30 de septiembre de 2019
(Pesos)



Fondo Morelos
Instituto Morenense para el
Financiamiento del Sector Productivo



Concepto	Estimado	Devengado	Pagado ³
I. Ingresos Presupuestarios (I=1+2)	163,556,460	165,736,514	165,736,514
1. Ingresos del Gobierno de la Entidad Federativa 1	163,556,460	165,736,514	165,736,514
2. Ingresos del Sector Paraestatal 1	-	-	-
II. Egresos Presupuestarios (II=3+4)	163,797,966	146,489,223	143,948,233
3. Egresos del Gobierno de la Entidad Federativa 2	-	-	-
4. Egresos del Sector Paraestatal 2	163,797,966	146,489,223	143,948,233
III. Balance Presupuestario (Superávit o Déficit) (III = I - II)	(241,506)	19,247,291	21,788,281

Concepto	Estimado	Devengado	Pagado ³
III. Balance presupuestario (Superávit o Déficit)	(241,506)	19,247,291	21,788,281
IV. Intereses, Comisiones y Gastos de la Deuda	-	-	-
V. Balance Primario (Superávit o Déficit) (V= III - IV)	(241,506)	19,247,291	21,788,281

Concepto	Estimado	Devengado	Pagado ³
A. Financiamiento	-	-	-
B. Amortización de la deuda	-	-	-
C. Endeudamiento ó desendeudamiento (C = A - B)	-	-	-

1 Los Ingresos que se presentan son los ingresos presupuestarios totales sin incluir los ingresos por financiamientos. Los Ingresos del Gobierno de la Entidad Federativa corresponden a los del Poder Ejecutivo, Legislativo Judicial y Autónomos.

2 Los egresos que se presentan son los egresos presupuestarios totales sin incluir los egresos por amortización. Los egresos del Gobierno de la Entidad Federativa corresponden a los del Poder Ejecutivo, Legislativo, Judicial y Órganos Autónomos.

3 Para Ingresos se reportan los ingresos recaudados; para egresos se reportan los egresos pagados.

Programas y Proyectos de Inversión

MICRO, PEQUEÑAS Y MEDIANAS EMPRESAS

- **PROFISTUR** Fortalecer el desarrollo de las Micro, Pequeñas y Medianas Empresas ubicadas en el Estado de Morelos, que tengan en operación una actividad económica dentro del sector turismo.
- **PROYME PREMIUM** Fortalecer el desarrollo de las Pequeñas y Medianas Empresas ubicadas en el Estado de Morelos, que tengan en operación una actividad económica dentro de los sectores de comercio, servicio, industria y construcción.
- **PROPYME** Fortalecer el desarrollo de las Micro, Pequeñas y Medianas Empresas ubicadas en el Estado de Morelos, que tengan en operación una actividad económica dentro de los sectores de comercio, servicio, industria y construcción
- **FORTALECE** Tener una fuente de financiamiento alterna para personas físicas o morales que no cuentan con antigüedad ante la S.H.C.P., que permita fortalecer el desarrollo de las Micro y Pequeñas Empresas ubicadas en el Estado de Morelos, que realicen una actividad económica dentro de los sectores del comercio, servicio, turismo o industria.
- **FRANQUICIAS** Contar con una fuente de financiamiento alterna para personas físicas o morales, que permita el nacimiento y desarrollo de Micro, Pequeñas y Medianas Empresas ubicadas en el Estado de Morelos a través de la adquisición de modelos de franquicias.
- **FINANCIAMIENTO A LA COBRANZA** Implementar un programa financiero que sea de gran utilidad y coadyuve en hacer rápidamente líquidas las cuentas por cobrar de los empresarios del estado de Morelos que suministran bienes y servicios a empresas privadas, así como al Gobierno Estatal, coadyuvando en el establecimiento de bases que les permitan un crecimiento sostenido.
- **EMPRENEDORES** Contar con una fuente de financiamiento que permita promover e impulsar en los Morelenses la cultura y desarrollo empresarial, que resulte en la creación de una micro o pequeña empresa, en zonas urbanas o rurales mediante la operación de productos financieros en condiciones preferenciales que incluyan el apoyo crediticio y asesoría financiera, así como facilitar el acceso a la capacitación hacia los nuevos empresarios.

MICROCREDITOS

- **MICROFINANCIAMIENTO INDIVID** Fortalecer y consolidar proyectos productivos y de autoempleo, mediante el otorgamiento de microfinanciamiento individual. (Hombres)
- **MUJERES EMPRENDEDORAS IND** Fortalecer y consolidar proyectos productivos y de autoempleo, mediante el otorgamiento de microfinanciamiento individual.
- **MUJERES EMPRENDEDORAS GRU** Apoyar con crédito en condiciones preferenciales a las actividades productivas y el autoempleo de las mujeres morelenses, a través de grupos solidarios. ¿Que es un grupo solidario? Es la integración de 5 a 10 personas que se agrupan para la obtención de un fin común, en este caso para obtener un crédito, las personas tienen que realizar algún tipo de actividad económica

VINCULACIÓN DE LOS PROGRAMAS

Clasificación Programática			
Programa presupuestario:		E087. Financiamiento al Sector Productivo del Estado	
Sector:	Economía	FIN	8. Contribuir al crecimiento económico
Clave_PP:	E 087	Propósito:	Las micro, pequeñas y medianas empresas acceden a fuentes de financiamiento competitivo para lograr la sostenibilidad de sus unidades económicas
Clasificación Funcional			
Finalidad:		3. Desarrollo Económico	
Función:		3.1 Asuntos Económicos, Comerciales y Laborales en General	
Subsunción:		3.1.1 Asuntos Económicos y Comerciales en General	
Alineación con el Plan Estatal de Desarrollo 2019-2024			
Eje estratégico:		4. Productividad y competitividad de los morelenses	
Objetivo:		4.2 Incrementar los niveles de competitividad de las empresas morelenses para consolidar su permanencia y crecimiento en la región y generar empleos formales dignos que promuevan el bienestar	
Alineación con el programa indicado en el Plan Estatal de Desarrollo 2019-2024			
Programa:		Pendiente de elaborar	
Objetivo:		Pendiente de elaborar	

Indicadores de Resultados

INDICADORES					Línea base	Meta anual 2019				AVANCE ACUMULADO	
Nombre del indicador	Definición del indicador	Método de cálculo	Unidad de medida	Tipo - Dimensión - Sentido de medición - Frecuencia de medición						Al periodo	
					2018	1er. Trim.	2do. Trim.	3er. Trim.	4to. Trim.	Absoluto	Relativo
Porcentaje de Mi Pymes financiadas por Fondo Morelos respecto del total de empresas que recibieron financiamiento en el Estado (FMOR)	Mide el número de empresas apoyadas con financiamiento de Fondo Morelos (EF) respecto del número empresas financiadas en el Estado (EFE)	$(EF / EFE) * 100$	Porcentaje	Estratégico- Eficacia- Anual					5% (5,400)		
Porcentaje de empresas financiadas con respecto al número de empresas que demandan crédito en los programas (FMOR)	Mide el número de empresas apoyadas con financiamiento (EF) respecto del número de solicitudes de crédito atendidas (SCA)	$(EF / SCA) * 100$	Porcentaje	Estratégico- Eficacia- Ascendente- Trimestral		23.7% (1,407)	47.9% (2,816)	72.1% (4,225)	95.8% (5,632)	3,886	66.3%
Porcentaje de inversión otorgada en créditos a PyMES del total presupuestado anual por todos los programas (FMOR)	Mide el monto otorgado en créditos (MOC) respecto del monto total programado anual para todos los programas de crédito (MPAC)	$(MOC / MPAC) * 100$	Porcentaje	Estratégico- Eficacia- Ascendente- Trimestral	94%	22% (41,350)	49% (91,600)	75% (138,700)	100% (185,000)	125,579	67.9%



Fondo Morelos
Instituto Morelense para el
Financiamiento del Sector Productivo

Anexos

CUENTA PÚBLICA
INSTITUTO MORELENSE PARA EL FINANCIAMIENTO DEL
SECTOR PRODUCTIVO
ENERO - SEPTIEMBRE

2019

Código	Descripción del Bien Inmueble	Valor en libros
5820-01	Terreno No. 13, mza. 142, zona 25, ubicado en la Calle Emiliano Zapata No. 151, Poblado de Chapultepec, Cuernavaca, Morelos, con sup. 205.00 m2. a nombre de Mónica C. Campos Montes. Escritura 14724	509,100
5810-06	Predio urbano denominado "Tecupa" ubicado en Calle Miguel Hidalgo s/n., en Tlalnepantla, Morelos, con sup. 2,019.00 m2. a nombre de Benito Espindola Flores.	288,000
5810-05	Terreno lote 8, mza. 106, zona 1, en el Poblado de Anenecuilco, Morelos, con sup. 407.00 m2. a nombre de la Sra. Ma. Elena Dominguez Majluf. Valor de Avalúo \$97,000.00 Valor de Adjudicación \$64,667.00	518,000
5820-02	Terreno lote 5, mza. 106, zona 1, en el Poblado de Anenecuilco, Morelos, con sup. 2,055.00 m2. a nombre de la Sra. Ma. Elena Dominguez Majluf.	698,250
5810-02	Fracción "A" del predio urbano ubicado en la Calle Cuauhtemoc, s/n, Col. Lomas de la Selva, Cuernavaca, Morelos, con sup. 180.00 m2. a nombre del Sr. Miguel Ángel Pérez Díaz. Escritura 43354	375,000
5810-04	Lote 2, manzana 52, zona 2. perteneciente al núcleo agrario de Cuautla II, Colonia Hermenegildo Galeana, en Cuautla Morelos. Escritura 4035	545,000
5820-03	Lote 12, manzana 197, zona 1. perteneciente al núcleo agrario de Tejalpa, actualmente Colonia Otilio Montaño, en Jiutepec Morelos. Escritura 76356	476,000
5810-01	Lote núm. 28, manzana 4, de la zona urbana del Ejido de Palmira, Temixco, Morelos, con sup. 985.00 m2. a nombre del Sr. Carlos F. Male Saavedra. Escritura 85166	252,159
5820-08	Lote 17 de la fracción resto, ubicado en el Poblado de Tlatenchi, Jojutla, Morelos, con sup. 140.00 m2. a nombre del Sr. Eusebio Alemán Tavira. Escritura 8840	143,000
5820-05	Lote No. 006, de la manzana 017, Col. Centro en Zacatepec, Morelos, con sup. 26.00 m2. a nombre del Sr. Eladio Espinoza Dominguez. Escritura 86857	262,666
5820-06	Predio S/N urbano rústico sin construcción ubicado en la carretera nacional México-Acapulco o Avenida Morelos en Huajintlan en Amacuzac Morelos, con sup. 268.00 m2. a nombre de Elvia Cervantes Salgado.	1,408,000
5810-07	Lote 1 de la manzana 10, zona 1, perteneciente al núcleo agrario de Zacatepec Morelos entre las calles Felipe Vaquero, Emigdio Marmolejo y Gabriel Tepepa colonia plan de Ayala de Zacatepec Morelos , con sup. 1,237.00 m2. a nombre de Laura Elena Becerra Castañón. Escritura 4977	168,500
5810-03	Lote de terreno identificado con el número 3 letra b del fraccionamiento Saint Moritz C.P. 62510 Número 3 del Municipio de Huitzilac, Morelos con superficie de 463.32 metros cuadrados, a nombre de Ma. Luisa Bautista Muñoz. Escritura 4818	151,862
5820-07	Lote 15 Manzana 28, Zona del poblado de Mazatepec Morelos, avenida Coatetelco 37, col. Justo Sierra; a nombre de Sandra Curiel Torres. Escritura 54795	112,000
	Lote numero 4 de la manzana 16 zona 1 perteneciente al núcleo agrario Marcelino Rodríguez en axochiapan Morelos superficie 306.00 Mts Adjudicación de Venancio Acevedo Sánchez	

INSTITUTO MORELENSE PARA EL FINANCIAMIENTO DEL SECTOR PRODUCTIVO

Relación de esquemas bursátiles y de coberturas financieras

(Artículo 46, último párrafo LGCG)

La institución no cuenta con esquemas bursátiles y de coberturas financieras



MORELOS
2018 - 2024



Museo Morelense de Arte Contemporáneo "Juan Soriano"

CUENTA PÚBLICA CONSOLIDADA
ENTIDADES PARAESTATALES
ENERO - SEPTIEMBRE

2019

MMAC

MUSEO MORELENSE
DE ARTE CONTEMPORÁNEO
JUAN SORIANO

Introducción

CUENTA PÚBLICA
FIDEICOMISO MUSEO MOELENSE DE ARTE
CONTEMPORÁNEO JUAN SORIANO
ENERO - SEPTIEMBRE

2019

MUSEO MORELENSE DE ARTE CONTEMPORÁNEO
CONTRATO 74478
PROCESO DE IMPLEMENTACIÓN DE LA ARMONIZACIÓN CONTABLE

EL SISTEMA DE CONTABILIDAD GUBERNAMENTAL (SCG) SE FUNDAMENTA EN EL ARTÍCULO 73, FRACCIÓN XXVIII DE LA CONSTITUCIÓN POLÍTICA DE LOS ESTADOS UNIDOS MEXICANOS QUE, DENTRO DE LAS FACULTADES DEL CONGRESO, ESTABLECE LAS DE "EXPEDIR LEYES EN MATERIA DE CONTABILIDAD GUBERNAMENTAL QUE REGIRÁN LA CONTABILIDAD PÚBLICA Y LA PRESENTACIÓN HOMOGÉNEA DE INFORMACIÓN FINANCIERA, DE INGRESOS Y EGRESOS, ASÍ COMO PATRIMONIAL CON EL FIN DE GARANTIZAR SU ARMONIZACIÓN A NIVEL NACIONAL".

EN DICHO MARCO, EL CONGRESO DE LA UNIÓN APROBÓ LA LEY GENERAL DE CONTABILIDAD GUBERNAMENTAL (LEY DE CONTABILIDAD) QUE RIGE EN LA MATERIA A LOS TRES ÓRDENES DE GOBIERNO Y CREA EL CONSEJO NACIONAL DE ARMONIZACIÓN CONTABLE (CONAC).

EL ARTÍCULO 1 DE LA LEY DE CONTABILIDAD ESTABLECE QUE ÉSTA "ES DE OBSERVANCIA OBLIGATORIA PARA LOS PODERES EJECUTIVO, LEGISLATIVO Y JUDICIAL DE LA FEDERACIÓN, LOS ESTADOS Y EL DISTRITO FEDERAL; LOS AYUNTAMIENTOS DE LOS MUNICIPIOS; LOS ÓRGANOS POLÍTICO-ADMINISTRATIVOS DE LAS DEMARCACIONES TERRITORIALES DEL DISTRITO FEDERAL; LAS ENTIDADES DE LA ADMINISTRACIÓN PÚBLICA PARAESTATAL, YA SEAN FEDERALES, ESTATALES O MUNICIPALES Y LOS ÓRGANOS AUTÓNOMOS FEDERALES Y ESTATALES."

MMAC

MUSEO MORELENSE
DE ARTE CONTEMPORÁNEO
JUAN SORIANO

Información Contable

CUENTA PÚBLICA
FIDEICOMISO MUSEO MORELENSE DE ARTE
CONTEMPORÁNEO JUAN SORIANO
ENERO - SEPTIEMBRE

2019

Concepto	2019	2018	2019	2018
INGRESOS Y OTROS BENEFICIOS				
Ingresos de la Gestión				
Impuestos	162	15,412	12,923,515	22,846,123
Cuotas y Aportaciones de Seguridad Social	-	-	7,701,279	9,562,203
Contribuciones de Mejoras	-	-	748,526	3,527,750
Derechos	-	-	4,473,710	9,756,170
Productos	-	-	-	-
Aprovechamientos	-	-	-	-
Ingresos por Venta de Bienes y Prestación de Servicios	162	15,412	-	-
Participaciones, Aportaciones, Convenios, Incentivos Derivados de la Colaboración Fiscal, Fondos Distintos de Aportaciones, Transferencias, Asignaciones, Subsidios y Subvenciones, y Pensiones y Jubilaciones	16,502,937	31,863,205	-	-
Participaciones, Aportaciones, Convenios, Incentivos Derivados de la Colaboración Fiscal y Fondos Distintos de Aportaciones	-	-	-	-
Transferencias, Asignaciones, Subsidios y Subvenciones, y Pensiones y Jubilaciones	16,502,937	31,863,205	-	-
Otros Ingresos y Beneficios	278,207	97,024	-	-
Ingresos Financieros	278,207	97,024	-	-
Incremento por Variación de Inventarios	-	-	-	-
Disminución del Exceso de Estimaciones por Pérdida o Deterioro u Obsolescencia	-	-	-	-
Disminución del Exceso de Provisiones	-	-	-	-
Otros Ingresos y Beneficios Varios	-	-	-	-
Total de Ingresos y Otros Beneficios	16,781,306	31,975,641	708,315	-
GASTOS Y OTRAS PÉRDIDAS				
Gastos de Funcionamiento				
Servicios Personales	-	-	-	-
Materiales y Suministros	-	-	-	-
Servicios Generales	-	-	-	-
Transferencias, Asignaciones, Subsidios y Otras Ayudas				
Transferencias Internas y Asignaciones al Sector Público	-	-	-	-
Transferencias al Resto del Sector Público	-	-	-	-
Subsidios y Subvenciones	-	-	-	-
Ayudas Sociales	-	-	-	-
Pensiones y Jubilaciones	-	-	-	-
Transferencias a Fideicomisos, Mandatos y Contratos Análogos	-	-	-	-
Transferencias a la Seguridad Social	-	-	-	-
Donativos	-	-	-	-
Transferencias al Exterior	-	-	-	-
Participaciones y Aportaciones				
Participaciones	-	-	-	-
Aportaciones	-	-	-	-
Convenios	-	-	-	-
Intereses, Comisiones y Otros Gastos de la Deuda Pública				
Intereses de la Deuda Pública	-	-	-	-
Comisiones de la Deuda Pública	-	-	-	-
Gastos de la Deuda Pública	-	-	-	-
Costo por Coberturas	-	-	-	-
Apoyos Financieros	-	-	-	-
Otros Gastos y Pérdidas Extraordinarias				
Estimaciones, Depreciaciones, Deterioros, Obsolescencia y Amortizaciones	-	-	708,315	-
Provisiones	-	-	-	-
Disminución de Inventarios	-	-	-	-
Aumento por Insuficiencia de Estimaciones por Pérdida o Deterioro u Obsolescencia	-	-	-	-
Aumento por Insuficiencia de Provisiones	-	-	-	-
Otros Gastos	-	-	-	-
Inversión Pública				
Inversión Pública no Capitalizable	-	-	-	-
Total de Gastos y Otras Pérdidas			13,631,830	22,846,123
Resultados del Ejercicio (Ahorro/Desahorro)			3,149,476	9,129,518

Bajo protesta de decir verdad declaramos que los Estados Financieros y sus Notas son razonablemente correctos y responsabilidad del emisor.

CONCEPTO	2019	Año 2018	CONCEPTO	2019	Año 2018
ACTIVO			PASIVO		
Activo Circulante			Activo Circulante		
Efectivo y Equivalentes	8,056,436	1,587,859	Cuentas por Pagar a Corto Plazo	2,598,981	3,180,395
Derechos a Recibir Efectivo o Equivalentes	1,740,020	5,006,964	Documentos por Pagar a Corto Plazo	-	-
Derechos a Recibir Bienes o Servicios	-	-	Porción a Corto Plazo de la Deuda Pública a Largo Plazo	-	-
Inventarios	-	-	Títulos y Valores a Corto Plazo	-	-
Almacenes	-	-	Pasivos Diferidos a Corto Plazo	-	-
Estimación por Pérdida o Deterioro de Activos Circulantes	-	-	Fondos y Bienes de Terceros en Garantía y/o Administración a Corto Plazo	-	-
Otros Activos Circulantes	-	-	Provisiones a Corto Plazo	-	-
Total de Activos Circulantes	9,796,456	6,594,823	Total de Pasivos Circulantes	2,598,981	3,180,395
Activo No Circulante			Activo No Circulante		
Inversiones Financieras a Largo Plazo	-	-	Cuentas por Pagar a Largo Plazo	-	-
Derechos a Recibir Efectivo o Equivalentes a Largo Plazo	-	-	Documentos por Pagar a Largo Plazo	-	-
Bienes Inmuebles, Infraestructura y Construcciones en Proceso	-	-	Deuda Pública a Largo Plazo	-	-
Bienes Muebles	5,758,520	5,683,776	Pasivos Diferidos a Largo Plazo	-	-
Activos Intangibles	31,314	31,314	Fondos y Bienes de Terceros en Garantía y/o Administración a Largo Plazo	-	-
Depreciación, Deterioro y Amortización Acumulada de Bienes	(1,142,057)	-	Provisiones a Largo Plazo	-	-
Activos Diferidos	-	-	Total de Pasivos No Circulantes	-	-
Estimación por Pérdida o Deterioro de Activos no Circulantes	-	-	Total del Pasivo	2,598,981	3,180,395
Otros Activos no Circulantes	-	-	HACIENDA PÚBLICA / PATRIMONIO		
Total de Activos No Circulantes	4,647,777	5,715,090	Hacienda Pública / Patrimonio Contribuido		
Total del Activo	14,444,233	12,309,913	Aportaciones	-	-
			Donaciones de Capital	-	-
			Actualización de la Hacienda Pública / Patrimonio	-	-
			Hacienda Pública / Patrimonio Generado	11,845,252	9,129,518
			Resultados del Ejercicio (Ahorro / Desahorro)	3,149,476	9,129,518
			Resultados de Ejercicios Anteriores	9,129,518	-
			Revalúos	-	-
			Reservas	-	-
			Rectificaciones de Resultados de Ejercicios Anteriores	(433,742)	-
			Exceso o Insuficiencia en la Actualización de la Hacienda Pública / Patrimonio	-	-
			Resultado por Posición Monetaria	-	-
			Resultado por Tenencia de Activos no Monetarios	-	-
			Total Hacienda Pública / Patrimonio	11,845,252	9,129,518
			Total del Pasivo y Hacienda Pública / Patrimonio	14,444,233	12,309,913

Bajo protesta de decir verdad declaramos que los Estados Financieros y sus Notas son razonablemente correctos y responsabilidad del emisor.

CONCEPTO	30 de septiembre 2019	31 de diciembre 2018	CONCEPTO	30 de septiembre 2019	31 de diciembre 2018
ACTIVO			PASIVO		
Activo Circulante			Activo Circulante		
Efectivo y Equivalentes	8,056,436	1,587,859	Cuentas por Pagar a Corto Plazo	2,598,981	3,180,395
Efectivo	(14,474)	-	Servicios Personales por Pagar a Corto Plazo	-	307,696
Bancos/Tesorería	6,001	6,190	Proveedores por Pagar a Corto Plazo	2,598,981	1,560,607
Bancos/Dependencias y Otros	-	-	Contratistas por Obras Públicas por Pagar a Corto Plazo	-	-
Inversiones Temporales (Hasta 3 meses)	8,064,909	1,584,142	Participaciones y Aportaciones por Pagar a Corto Plazo	-	-
Fondos con Afectación Específica	-	(2,473)	Transferencias Otorgadas por Pagar a Corto Plazo	-	-
Depósitos de Fondos de Terceros en Garantía y/o Admón.	-	-	Int., Comisiones y Otros Gastos de la Deuda Púb. por Pagar a Corto Plazo	-	-
Otros Efectivos y Equivalentes	-	-	Retenciones y Contribuciones por Pagar a Corto Plazo	-	1,312,092
	-	-	Devoluciones de la Ley de Ingresos por Pagar a Corto Plazo	-	-
	-	-	Otras Cuentas por Pagar a Corto Plazo	-	-
Derechos a Recibir Efectivo o Equivalentes	1,740,020	5,006,964	Documentos por Pagar a Corto Plazo	-	-
Inversiones Financieras de Corto Plazo	1,740,020	5,006,769	Documentos Comerciales por Pagar a Corto Plazo	-	-
Cuentas por Cobrar a Corto Plazo	-	195	Documentos con Contratistas por Obras Púb. por Pagar a Corto Plazo	-	-
Deudores Diversos por Cobrar a Corto Plazo	-	-	Otros Documentos por Pagar a Corto Plazo	-	-
Ingresos por Recuperar a Corto Plazo	-	-			
Deudores por Anticipos de la Tesorería a Corto Plazo	-	-	Porción a Corto Plazo de la Deuda Pública a Largo Plazo	-	-
Préstamos Otorgados a Corto Plazo	-	-	Porción a Corto Plazo de la Deuda Pública	-	-
Otros Derechos a Recibir Efectivo o Equiv., a Corto Plazo	-	-	Porción a Corto Plazo de Arrendamiento Financiero	-	-
	-	-			
Derechos a Recibir Bienes o Servicios	-	-	Títulos y Valores a Corto Plazo	-	-
Ant. a Proveedores por Adq. de Bienes y Prest. de Serv. a Corto Plazo	-	-			
Ant. a Proveedores por Adq. de Bienes Imm. y Muebles a Corto Plazo	-	-	Pasivos Diferidos a Corto Plazo	-	-
Ant. a Proveedores por Adq. de Bienes Intangibles a Corto Plazo	-	-	Ingresos Cobrados por Adelantado a Corto Plazo	-	-
Anticipo a Contratistas por Obras Públicas a Corto Plazo	-	-	Intereses Cobrados por Adelantado a Corto Plazo	-	-
Otros Derechos a Recibir Bienes o Servicios a Corto Plazo	-	-	Otros Pasivos Diferidos a Corto Plazo	-	-
	-	-			
Inventarios	-	-	Fondos y Bienes de Terceros en Garantía y/o Admón. a C. P.	-	-
Inventario de Mercancías para Venta	-	-	Fondos en Garantía a Corto Plazo	-	-
Inventario de Mercancías Terminadas	-	-	Fondos en Administración a Corto Plazo	-	-
Inventario de Mercancías en Proceso de Elaboración	-	-	Fondos Contingentes a Corto Plazo	-	-
Inventario de Materias Primas, Mat. y Suministros para Producción	-	-	Fondos de Fideicomisos, Mandatos y Contratos Análogos a Corto Plazo	-	-
Bienes en Tránsito	-	-	Otros Fondos de Terceros en Garantía y/o Administración a Corto Plazo	-	-
	-	-	Valores y Bienes en Garantía a Corto Plazo	-	-
Almacenes	-	-			
	-	-	Provisiones a Corto Plazo	-	-
Estimación por Pérdida o Deterioro de Activos Circulantes	-	-	Provisión para Demandas y Juicios a Corto Plazo	-	-
Est. para Ctas. Incobrables por Derechos a Recibir Efectivo o Equiv.	-	-	Provisión para Contingencias a Corto Plazo	-	-
Estimación por Deterioro de Inventarios	-	-	Otras Provisiones a Corto Plazo	-	-
	-	-			
Otros Activos Circulantes	-	-	Otros Pasivos a Corto Plazo	-	-
Valores en Garantía	-	-	Ingresos por Clasificar	-	-
Bienes en Garantía (excluye depósitos de fondos)	-	-	Recaudación por Participar	-	-
Bienes Deriv. de Embargos, Decom., Aseguramientos y Dación en Pago	-	-	Otros Pasivos Circulantes	-	-
Adquisición con Fondos de Terceros	-	-			
	-	-			
Total de Activos Circulantes	9,796,456	6,594,823	Total de Pasivos Circulantes	2,598,981	3,180,395

CONCEPTO	30 de septiembre 2019	31 de diciembre 2018	CONCEPTO	30 de septiembre 2019	31 de diciembre 2018
Activo No Circulante			Pasivo No Circulante		
Inversiones Financieras a Largo Plazo	-	-	Cuentas por Pagar a Largo Plazo	-	-
Derechos a Recibir Efectivo o Equivalentes a Largo Plazo	-	-	Documentos por Pagar a Largo Plazo	-	-
Bienes Inmuebles, Infraestructura y Const. en Proceso	-	-	Deuda Pública a Largo Plazo	-	-
Bienes Muebles	5,758,520	5,683,776	Pasivos Diferidos a Largo Plazo	-	-
Activos Intangibles	31,314	31,314	Fós. y Bienes de Terceros en Garantía y/o en Admón. a L.P.	-	-
Depreciación, Deterioro y Amortización Acumulada de Bienes	(1,142,057)	-	Provisiones a Largo Plazo	-	-
Activos Diferidos	-	-	Total de Pasivos No Circulantes	-	-
Estimación por Pérdida o Deterioro de Activos no Circulantes	-	-	Total del Pasivo	2,598,981	3,180,395
Otros Activos no Circulantes	-	-			
Total de Activos No Circulantes	4,647,777	5,715,090	HACIENDA PÚBLICA / PATRIMONIO		
			Hacienda Pública / Patrimonio Contribuido	-	-
Total del Activo	14,444,233	12,309,913	Aportaciones	-	-
			Donaciones de Capital	-	-
			Actualización de la Hacienda Pública / Patrimonio	-	-
			Hacienda Pública / Patrimonio Generado	11,845,252	9,129,518
			Resultados del Ejercicio (Ahorro / Desahorro)	3,149,476	9,129,518
			Resultados de Ejercicios Anteriores	9,129,518	-
			Revalúos	-	-
			Reservas	-	-
			Rectificaciones de Resultados de Ejercicios Anteriores	(433,742)	-
			Exceso o Insuficiencia en la Actualización de la Hacienda Pública / Patrimonio	-	-
			Resultado por Posición Monetaria	-	-
			Resultado por Tenencia de Activos no Monetarios	-	-
			Total Hacienda Pública / Patrimonio	11,845,252	9,129,518
			Total del Pasivo y Hacienda Pública / Patrimonio	14,444,233	12,309,913

Bajo protesta de decir verdad declaramos que los Estados Financieros y sus Notas son razonablemente correctos y responsabilidad del emisor.

Concepto	Origen	Aplicación	Concepto	Origen	Aplicación
ACTIVO	4,409,001	6,543,321	PASIVO	-	581,414
Activo Circulante	3,266,944	6,468,577	Pasivo Circulante	-	581,414
Efectivo y Equivalentes	-	6,468,577	Cuentas por Pagar a Corto Plazo	-	581,414
Derechos a Recibir Efectivo o Equivalentes	3,266,944	-	Documentos por Pagar a Corto Plazo	-	-
Derechos a Recibir Bienes o Servicios	-	-	Porción a Corto Plazo de la Deuda Pública a Largo Plazo	-	-
Inventarios	-	-	Títulos y Valores a Corto Plazo	-	-
Almacenes	-	-	Pasivos Diferidos a Corto Plazo	-	-
Estimación por Pérdida o Deterioro de Activos Circulantes	-	-	Fdos. y Bienes de Terceros en Garantía y/o Admón. a C. P.	-	-
Otros Activos Circulantes	-	-	Provisiones a Corto Plazo	-	-
Activo No Circulante	1,142,057	74,744	Pasivo No Circulante	-	-
Inversiones Financieras a Largo Plazo	-	-	Cuentas por Pagar a Largo Plazo	-	-
Derechos a Recibir Efectivo o Equivalentes a Largo Plazo	-	-	Documentos por Pagar a Largo Plazo	-	-
Bienes Inmuebles, Infraestructura y Constr. en Proceso	-	-	Deuda Pública a Largo Plazo	-	-
Bienes Muebles	-	74,744	Pasivos Diferidos a Largo Plazo	-	-
Activos Intangibles	-	-	Fdos. y Bienes de Terceros en Garantía y/o Admón. a L. P.	-	-
Depreciación, Deterioro y Amort. Acumulada de Bienes	1,142,057	-	Provisiones a Largo Plazo	-	-
Activos Diferidos	-	-	HACIENDA PÚBLICA / PATRIMONIO	9,129,518	6,413,784
Est. por Pérdida o Deterioro de Activos no Circulantes	-	-	Hacienda Pública / Patrimonio Contribuido	-	-
Otros Activos no Circulantes	-	-	Aportaciones	-	-
			Donaciones de Capital	-	-
			Actualización de la Hacienda Pública / Patrimonio	-	-
			Hacienda Pública / Patrimonio Generado	9,129,518	6,413,784
			Resultados del Ejercicio (Ahorro / Desahorro)	-	5,980,042
			Resultados de Ejercicios Anteriores	9,129,518	-
			Revalúos	-	-
			Reservas	-	-
			Rectificaciones de Resultados de Ejercicios Anteriores	-	433,742
			Exceso o Insuficiencia en la Actualización de la Hacienda Pública / Patrimonio	-	-
			Resultado por Posición Monetaria	-	-
			Resultado por Tenencia de Activos no Monetarios	-	-

Bajo protesta de decir verdad declaramos que los Estados Financieros y sus Notas son razonablemente correctos y responsabilidad del emisor.

Concepto	Saldo Inicial 1	Cargos del Periodo 2	Abonos del Periodo 3	Saldo Final 4 = (1 + 2 - 3)	Variación del Periodo (4 - 1)
ACTIVO	12,309,913	1,925,287,221	1,923,152,901	14,444,233	2,134,320
Activo Circulante	6,594,823	1,925,212,477	1,922,010,844	9,796,456	3,201,633
Efectivo y Equivalentes	1,587,859	1,908,441,733	1,901,973,156	8,056,436	6,468,577
Derechos a Recibir Efectivo o Equivalentes	5,006,964	16,770,744	20,037,688	1,740,020	(3,266,944)
Derechos a Recibir Bienes o Servicios	-	-	-	-	-
Inventarios	-	-	-	-	-
Almacenes	-	-	-	-	-
Estimación por Pérdida o Deterioro de Activos Circulantes	-	-	-	-	-
Otros Activos Circulantes	-	-	-	-	-
Activo No Circulante	5,715,090	74,744	1,142,057	4,647,777	(1,067,313)
Inversiones Financieras a Largo Plazo	-	-	-	-	-
Derechos a Recibir Efectivo o Equivalentes a Largo Plazo	-	-	-	-	-
Bienes Inmuebles, Infraestructura y Constr. en Proceso	-	-	-	-	-
Bienes Muebles	5,683,776	74,744	-	5,758,520	74,744
Activos Intangibles	31,314	-	-	31,314	-
Depreciación, Deterioro y Amort. Acumulada de Bienes	-	-	1,142,057	(1,142,057)	(1,142,057)
Activos Diferidos	-	-	-	-	-
Est. por Pérdida o Deterioro de Activos no Circulantes	-	-	-	-	-
Otros Activos no Circulantes	-	-	-	-	-

Bajo protesta de decir verdad declaramos que los Estados Financieros y sus Notas son razonablemente correctos y responsabilidad del emisor.

Denominación de las Deudas	Moneda de Contratación	Institución o País Acreedor	Saldo Inicial del Periodo	Saldo Final del Periodo
DEUDA PÚBLICA				
Corto Plazo				
Deuda Interna	Pesos		-	-
Instituciones de Crédito			-	-
Títulos y Valores			-	-
Arrendamientos Financieros			-	-
Deuda Externa	Pesos		-	-
Organismos Financieros Internacionales			-	-
Deuda Bilateral			-	-
Títulos y Valores			-	-
Arrendamientos Financieros			-	-
<i>Subtotal a Corto Plazo</i>			-	-
Largo Plazo				
Deuda Interna	Pesos		-	-
Instituciones de Crédito			-	-
Títulos y Valores			-	-
Arrendamientos Financieros			-	-
Deuda Externa	Pesos		-	-
Organismos Financieros Internacionales			-	-
Deuda Bilateral			-	-
Títulos y Valores			-	-
Arrendamientos Financieros			-	-
<i>Subtotal a Largo Plazo</i>			-	-
Otros Pasivos			3,180,395	2,598,981
Total Deuda y Otros Pasivos			3,180,395	2,598,981

Bajo protesta de decir verdad declaramos que los Estados Financieros y sus Notas son razonablemente correctos y responsabilidad del emisor.

Denominación de la Deuda Pública y Otros Pasivos	Saldo al 31 de Diciembre de 2018	Disposiciones del Periodo	Amortizaciones del Periodo	Revaluaciones, Reclasificaciones y Otros Ajustes	Saldo Final del Periodo	Pago de Intereses del Periodo	Pago de Comisiones y demás costos asociados durante el Periodo
Deuda Pública	-	-	-	-	-	-	-
Corto Plazo	-	-	-	-	-	-	-
Instituciones de Crédito	-	-	-	-	-	-	-
Títulos y Valores	-	-	-	-	-	-	-
Arrendamientos Financieros	-	-	-	-	-	-	-
Largo Plazo	-	-	-	-	-	-	-
Instituciones de Crédito	-	-	-	-	-	-	-
Títulos y Valores	-	-	-	-	-	-	-
Arrendamientos Financieros	-	-	-	-	-	-	-
Otros Pasivos	3,180,395	-	-	-	2,598,981	-	-
Total de la Deuda Pública y Otros Pasivos	3,180,395	-	-	-	2,598,981	-	-
Deuda Contingente¹ (Informativo)	-	-	-	-	-	-	-
Deuda Contingente 1	-	-	-	-	-	-	-
Deuda Contingente 2	-	-	-	-	-	-	-
Deuda Contingente xx	-	-	-	-	-	-	-
Valor de Instrumentos Bono Cupón Cero²	-	-	-	-	-	-	-
Instrumento Bono Cupón Cero 1	-	-	-	-	-	-	-
Instrumento Bono Cupón Cero 2	-	-	-	-	-	-	-
Instrumento Bono Cupón Cero 3	-	-	-	-	-	-	-

1 Se refiere a cualquier Financiamiento sin fuente o garantía de pago definida, que sea asumida de manera solidaria o subsidiaria por las Entidades Federativas con sus Municipios, organismos descentralizados y empresas de participación estatal mayoritaria y fideicomisos, locales o municipales, y por los Municipios con sus respectivos organismos descentralizados y empresas de participación municipal mayoritaria.

2 Se refiere al valor del Bono Cupón Cero que respalda el pago de los créditos asociados al mismo (Activo).

Obligaciones a Corto Plazo	Monto Contratado	Plazo Pactado	Tasa de Interés	Comisiones y Costos Relacionados	Tasa Efectiva
Obligaciones a Corto Plazo (Informativo)	-	-	-	-	-
Crédito 1	-	-	-	-	-
Crédito 2	-	-	-	-	-
Crédito xx	-	-	-	-	-

Bajo protesta de decir verdad declaramos que los Estados Financieros y sus Notas son razonablemente correctos y responsabilidad del emisor.

Denominación de las Obligaciones Diferentes de Financiamiento	Fecha del Contrato	Fecha de inicio de operación del proyecto	Fecha de vencimiento	Monto de la inversión pactado	Plazo pactado	Monto promedio mensual del pago de la contraprestación	Monto promedio mensual del pago correspondiente al pago de inversión	Monto pagado de la inversión al 30 de septiembre de 2019	Monto pagado de la inversión actualizado al 30 de septiembre de 2019	Saldo pendiente por pagar de la inversión al 30 de septiembre de 2019
Asociaciones Público Privadas (APP' s)										
APP 1				-				-	-	-
APP 2				-				-	-	-
APP 3								-	-	-
APP xx								-	-	-
Otros Instrumentos										
Otro Instrumento 1				-				-	-	-
Otro Instrumento 2				-				-	-	-
Otro Instrumento 3				-				-	-	-
Otro Instrumento xx				-				-	-	-
Total de Obligaciones Diferentes de Financiamiento										

NO APLICA

Bajo protesta de decir verdad declaramos que los Estados Financieros y sus Notas son razonablemente correctos y responsabilidad del emisor.

Concepto	Hacienda Pública/Patrimonio Contribuido	Hacienda Pública/Patrimonio Generado de Ejercicios Anteriores	Hacienda Pública/Patrimonio Generado del Ejercicio	Exceso o Insuficiencia en la Actualización de la Hacienda Pública / Patrimonio	TOTAL
Hacienda Pública / Patrimonio Contribuido Neto de 2018	-	-	-	-	-
<i>Aportaciones</i>	-	-	-	-	-
<i>Donaciones de Capital</i>	-	-	-	-	-
<i>Actualización de la Hacienda Pública / Patrimonio</i>	-	-	-	-	-
Hacienda Pública / Patrimonio Generado Neto de 2018	-	-	9,129,518	-	9,129,518
<i>Resultados del Ejercicio (Ahorro / Desahorro)</i>	-	-	<i>9,129,518</i>	-	<i>9,129,518</i>
<i>Resultados de Ejercicios Anteriores</i>	-	-	-	-	-
<i>Revalúos</i>	-	-	-	-	-
<i>Reservas</i>	-	-	-	-	-
<i>Rectificaciones de Resultados de Ejercicios Anteriores</i>	-	-	-	-	-
Exceso o Insuficiencia en la Actualización de la Hacienda Pública / Patrimonio Neto de 2018	-	-	-	-	-
<i>Resultado por Posición Monetaria</i>	-	-	-	-	-
<i>Resultado por Tenencia de Activos no Monetarios</i>	-	-	-	-	-
Hacienda Pública / Patrimonio Neto Final de 2018	-	-	9,129,518	-	9,129,518
Cambios en la Hacienda Pública / Patrimonio Contribuido Neto de 2019	-	-	-	-	-
<i>Aportaciones</i>	-	-	-	-	-
<i>Donaciones de Capital</i>	-	-	-	-	-
<i>Actualización de la Hacienda Pública / Patrimonio</i>	-	-	-	-	-
Variaciones de la Hacienda Pública / Patrimonio Generado Neto de 2019	-	9,129,518	(6,413,784)	-	2,715,734
<i>Resultados del Ejercicio (Ahorro / Desahorro)</i>	-	-	<i>3,149,476</i>	-	<i>3,149,476</i>
<i>Resultados de Ejercicios Anteriores</i>	-	<i>9,129,518</i>	<i>(9,129,518)</i>	-	-
<i>Revalúos</i>	-	-	-	-	-
<i>Reservas</i>	-	-	-	-	-
<i>Rectificaciones de Resultados de Ejercicios Anteriores</i>	-	-	<i>(433,742)</i>	-	<i>(433,742)</i>
Cambios en el Exceso o Insuficiencia en la Actualización de la Hacienda Pública / Patrimonio Neto de 2019	-	-	-	-	-
<i>Resultado por Posición Monetaria</i>	-	-	-	-	-
<i>Resultado por Tenencia de Activos no Monetarios</i>	-	-	-	-	-
Hacienda Pública / Patrimonio Neto Final de 2019	-	9,129,518	2,715,734	-	11,845,252

Bajo protesta de decir verdad declaramos que los Estados Financieros y sus Notas son razonablemente correctos y responsabilidad del emisor.

Concepto	2018		2019		2018	
	2019	2018	2019	2018	2019	2018
Flujos de Efectivo de las Actividades de Operación						
Origen		31,975,641	16,781,306			
Impuestos	-	-	-	-		
Cuotas y Aportaciones de Seguridad Social	-	-	-	-		
Contribuciones de Mejoras	-	-	-	-		
Derechos	-	-	-	-		
Productos	-	-	-	-		
Aprovechamientos	-	-	-	-		
Ingresos por Venta de Bienes y Prestación de Servicios	162	15,412	-	-		
Participaciones, Aportaciones, Convenios, Incentivos Derivados de la Colaboración Fiscal y Fondos Distintos de Aportaciones	-	-	-	-		
Transferencias, Asignaciones, Subsidios y Subvenciones, y Pensiones y Jubilaciones	16,502,937	31,863,205	-	-		
Otros Orígenes de Operación	278,207	97,024	-	-		
Aplicación						
Servicios Personales	13,631,830	22,846,123	-	-		
Materiales y Suministros	7,701,279	9,562,203	-	-		
Servicios Generales	748,526	3,527,750	-	-		
Transf. Internas y Asignaciones al Sector Público	4,473,710	9,756,170	-	-		
Transferencias al resto del Sector Público	-	-	-	-		
Subsidios y Subvenciones	-	-	-	-		
Ayudas Sociales	-	-	-	-		
Pensiones y Jubilaciones	-	-	-	-		
Transf. a Fiducicomisos, Mandatos y Contratos Análogos	-	-	-	-		
Transferencias a la Seguridad Social	-	-	-	-		
Donativos	-	-	-	-		
Transferencias al Exterior	-	-	-	-		
Participaciones	-	-	-	-		
Aportaciones	-	-	-	-		
Convenios	-	-	-	-		
Otras Aplicaciones de Operación	708,315	-	-	-		
Flujos Netos de Efectivo por Actividades de Operación	3,149,476	9,129,518				
Flujos de Efectivo de las Actividades de Inversión						
Origen						
Bienes Inmuebles, Infraestructura y Construcciones en Proceso						
Bienes Muebles						
Otros Orígenes de Inversión						
Aplicación						
Bienes Inmuebles, Infraestructura y Construcciones en Proceso						
Bienes Muebles						
Otras Aplicaciones de Inversión						
Flujos Netos de Efectivo por Actividades de Inversión	3,319,101	(7,541,659)				
Flujo de Efectivo de las Actividades de Financiamiento						
Origen						
Endeudamiento Neto						
Interno						
Externo						
Otros Orígenes de Financiamiento						
Aplicación						
Servicios de la Deuda						
Interno						
Externo						
Otras Aplicaciones de Financiamiento						
Flujos Netos de Efectivo por Actividades de Financiamiento	6,468,577	1,587,859				
Incremento/Disminución Neta en el Efectivo y Equivalentes al Efectivo	3,149,476	9,129,518				
Efectivo y Equivalentes al Efectivo al Inicio del Ejercicio						
Efectivo y Equivalentes al Efectivo al Final del Ejercicio						

Bajo protesta de decir verdad declaramos que los Estados Financieros y sus Notas son razonablemente correctos y responsabilidad del emisor.

MUSEO MORELENSE DE ARTE CONTEMPORANEO CONTRATO NÚMERO 74478
NOTAS AL ESTADO DE SITUACIÓN FINANCIERA, AL ESTADO DE ACTIVIDADES, AL ESTADO ANALÍTICO DE
INGRESOS PRESUPUESTALES Y AL ESTADO DE EJERCICIO DEL PRESUPUESTO DE EGRESOS POR
CAPITULO DEL GASTO
AL 30 DE SEPTIEMBRE DE 2019

ANTECEDENTES

CON FECHA 01 DE MARZO DEL 2017, FUE PUBLICADO EN EL PERIÓDICO OFICIAL "TIERRA Y LIBERTAD" NUMERO 5478 EL DECRETO NUMERO MIL TRESIENTOS SETENTA Y CINCO, POR EL QUE SE CREA LA ENTIDAD PARAESTATAL DENOMINADA "CASA DE CULTURA JUAN SORIANO" O "MUSEO MORELENSE DE ARTE CONTEMPORANEO" COMO PARTE DE LA ADMINISTRACIÓN PÚBLICA QUE TENDRÁ SU DOMICILIO DENTRO DE LOS LÍMITES DEL TERRITORIO DEL ESTADO DE MORELOS; ASÍ MISMO, AUTORIZAN AL TITULAR DEL PODER EJECUTIVO ESTATAL PARA QUE MEDIANTE LA EXPEDICIÓN DEL DECRETO ADMINISTRATIVO CORRESPONDIENTE Y LA CELEBRACIÓN DE LOS ACTOS E INSTRUMENTOS JURÍDICOS IDÓNEOS Y NECESARIOS, DETERMINE LA NATURALEZA JURÍDICA Y, EN CONSECUENCIA, LAS PARTICULARIDADES DE LA ENTIDAD.

CON FECHA 09 DE MARZO DE 2017, FUE PUBLICADO EN EL PERIÓDICO OFICIAL "TIERRA Y LIBERTAD" NUMERO 5480 EL DECRETO, POR EL QUE SE DETERMINA LA NATURALEZA JURÍDICA COMO FIDEICOMISO PÚBLICO Y DEMÁS PARTICULARIDADES PARA SU OPERACIÓN DE LA ENTIDAD PARAESTATAL DENOMINADA "CASA DE CULTURA JUAN SORIANO" O "MUSEO MORELENSE DE ARTE CONTEMPORANEO", LA CUAL FORMA PARTE DE LA ADMINISTRACIÓN PÚBLICA PARAESTATAL CON DOMICILIO EN CUERNAVACA.

CON FECHA 20 DE DICIEMBRE DEL 2017 SE FORMALIZO MEDIANTE CONTRATO DE FIDEICOMISO PÚBLICO NÚMERO 74478 PARA LA OPERACIÓN DE LA ENTIDAD PARAESTATAL DENOMINADA "CASA DE CULTURA JUAN SORIANO" O "MUSEO MORELENSE DE ARTE CONTEMPORANEO" O "MUSEO MORELENSE DE ARTE CONTEMPORANEO JUAN SORIANO" O "MMAC", CELEBRADO CON EL PODER EJECUTIVO DEL ESTADO LIBRE Y SOBERANO DE MORELOS COMO FIDEICOMITENTE ÚNICO A TRAVÉS DE LA SECRETARÍA DE CULTURA Y SECRETARÍA DE HACIENDA CON BANCA AFIRME, SOCIEDAD ANÓNIMA INSTITUCIÓN DE BANCA MÚLTIPLE, AFIRME, GRUPO FINANCIERO (DIVISIÓN FIDUCIARIA).

CON FECHA 23 DE ENERO DEL 2018 SE LLEVA A CABO LA INSTALACIÓN DEL CUERPO COLEGIADO DENOMINADO COMITÉ TÉCNICO DEL FEIDECOMISO PÚBLICO NÚMERO 74478 DE LA ENTIDAD PARAESTATAL DENOMINADA MUSEO MORELENSE DE ARTE CONTEMPORANEO JUAN SORIANO.

ASÍ MISMO CON ESA MISMA FECHA SE REALIZÓ LA PRESENTACIÓN DE LA SUSCRITA COMO DIRECTORA GENERAL DEL FIDEICOMISO PÚBLICO NÚMERO 74478 PARA LA OPERACIÓN DE LA ENTIDAD PARAESTATAL DENOMNADA MUSEO MORELENSE DE ARTE CONTEMPORANEO JUAN SORIANO.

CON FECHA 29 DE MARZO DEL 2018 EL FIDEICOMISO "CASA DE CULTURA JUAN SORIANO" O "MUSEO MORELENSE DE ARTE CONTEMPORANEO" CONTRATO NUMERO 74478 , QUEDA INSCRITO ANTE LA SECRETARÍA DE HACIENDA Y CRÉDITO PÚBLICO (SHCP) Y/O ANTE EL SERVICIO DE ADMINISTRACIÓN TRIBUTARIA (SAT) OBTENIENDO EL REGISTRO FEDERAL DE CONTRIBUYENTES (RFC) MEDIANTE CONSTANCIA DE SITUACIÓN FISCAL Y EL CERTIFICADO DE LA FIRMA ELECTRÓNICA (E.FIRMA), QUEDANDO COMO A CONTINUACIÓN SE DETALLA:

REGISTRO FEDERAL DE CONTRIBUYENTES
NOMBRE, DENOMINACION O RAZON SOCIAL

CCJ1712204E8
CASA DE CULTURA JUAN SORIANO O MUSEO MORELENSE DE ARTE
CONTEMPORANEO CONTRATO NUMERO 74478

DOMICILIO FISCAL

PLAZA DE ARMAS SIN NÚMERO COLONIA CENTRO C.P 62000 CUERNAVACA,
MORELOS

EL SALDO CORRESPONDE AL PRESUPUESTO DEL EJERCICIO 2019 AUTORIZADO, PUBLICADO EN EL PERIODICO OFICIAL TIERRA Y LIBERTAD EL 20 DE MARZO DE 2019 EJEMPLAR 5687 2A.

MUSEO MORELENSE DE ARTE CONTEMPORANEO CONTRATO NÚMERO 74478
NOTAS AL ESTADO DE SITUACIÓN FINANCIERA, AL ESTADO DE ACTIVIDADES, AL ESTADO ANALÍTICO DE
INGRESOS PRESUPUESTALES Y AL ESTADO DE EJERCICIO DEL PRESUPUESTO DE EGRESOS POR
CAPITULO DEL GASTO
AL 30 DE SEPTIEMBRE DE 2019

EGRESOS

CAPITULO	AUTORIZADO
SERVICIOS PERSONALES	12,600,951
MATERIALES Y SUMINISTROS	473,612
SERVICIOS GENERALES	7,575,865
BIENES MUEBLES, INMUEBLES E INSTALACIONES	349,572
TOTAL DE EGRESOS	21,000,000

NOTA 1) EFECTIVO Y EQUIVALENTES

ESTE SALDO SE INTEGRA COMO SIGUE:

DESCRIPCIÓN	IMPORTE
BANCOS / TESORERÍA	6,001
INVERSIONES TEMPORALES	8,064,909
TOTAL	\$ 8,070,910

INVERSIONES TEMPORALES

EL VALOR DE ESTE RUBRO SE INTEGRA POR DOS CUENTAS DE INVERSIÓN TEMPORALES, EN TÉRMINOS DE LO ESTABLECIDO EN LA CLAÚSULA TRIGÉSIMO SEGUNDA DEL CONTRATO DEL FIDEICOMISO NÚMERO 74478; LAS CUALES ESTÁN CONTRATADAS CON LA INSTITUCIÓN FINANCIERA DENOMINADA BANCA AFIRME, SOCIEDAD ANÓNIMA INSTITUCIÓN DE BANCA MÚLTIPLE CON NUMEROS DE CUENTA 143124495 Y 143114694

BANCOS / TESORERÍA

EL VALOR DE ESTE RUBRO SE INTEGRA POR DOS CUENTAS BANCARIAS, CUYOS FONDOS LIQUIDOS SE INVIERTEN EN INSTRUMENTOS DE DEUDA GUBERNAMENTALES O BANCARIOS, SEGÚN CONTRATO DEL FIDEICOMISO NÚMERO 74478; LA CUAL ESTÁ CONTRATADA CON LA INSTITUCIÓN FINANCIERA DENOMINADA BANCA AFIRME, SOCIEDAD ANÓNIMA INSTITUCIÓN DE BANCA MÚLTIPLE CON NUMEROS DE CUENTA 143124495 Y 143114694.

MUSEO MORELENSE DE ARTE CONTEMPORANEO CONTRATO NÚMERO 74478
NOTAS AL ESTADO DE SITUACIÓN FINANCIERA, AL ESTADO DE ACTIVIDADES, AL ESTADO ANALÍTICO DE
INGRESOS PRESUPUESTALES Y AL ESTADO DE EJERCICIO DEL PRESUPUESTO DE EGRESOS POR
CAPITULO DEL GASTO
AL 30 DE SEPTIEMBRE DE 2019

NOTA 2) DERECHOS A RECIBIR EFECTIVO O EQUIVALENTES

EL SALDO DE ESTE RUBRO SE INTEGRA COMO SIGUE:

DESCRIPCIÓN	IMPORTE
A. CUENTAS POR COBRAR A CORTO PLAZO	\$ 1,668,370
B. DEUDORES DIVERSOS POR COBRAR A CORTO PLAZO	51,650
B. DEUDORES POR ANTCIPOS DE LA TESORERÍA A CORTO PLAZO	20,000
TOTAL	\$ 1,740,020

- A. IMPORTE POR FACTURAS Y ADEUDOS POR MINISTRACIONES DE GOBIERNO DEL ESTADO DE MORELOS AL MUSEO MORELENSE DE ARTE CONTEMPORÁNEO AL 30 DE SEPTIEMBRE DE 2019.
- B. EL SALDO CORRESPONDE A EL DEUDOR BANCA AFIRME, SA POR COBRO DE COMISIONES NO AUTORIZADAS ASI COMO ADEUDOS DE FUNCIONARIOS Y EMPLEADOS.
- C. EL SALDO CORRESPONDE AL FONDO REVOLVENTE APROBADO PARA EL EJERCICIO 2019.

NOTA 3) BIENES MUEBLES

EL SALDO DE ESTE RUBRO SE INTEGRA COMO SIGUE:

BIENES MUEBLES	IMPORTE
A. MOBILIARIO Y EQUIPO DE ADMINISTRACION	\$ 4,062,595
B. MOBILIARIO Y EQUIPO EDUCACIONAL Y RECREATIVO	817,084
C. MAQUINARIA OTROS EQUIPOS Y HERRAMIENTAS	878,841
TOTAL BIENES MUEBLES \$	5,758,520
DEPRECIACIÓN	IMPORTE
A. DEPRECIACIÓN ACUMULADA BIENES MUEBLES	\$ 1,130,750
TOTAL DEPRECIACIÓN ACUMULADA \$	1,130,750
VALOR NETO EN LIBROS \$	4,627,770
INTANGIBLES	IMPORTE
A. LICENCIAS	\$ 31,314
TOTAL INTANGIBLES \$	31,314

MUSEO MORELENSE DE ARTE CONTEMPORANEO CONTRATO NÚMERO 74478
NOTAS AL ESTADO DE SITUACIÓN FINANCIERA, AL ESTADO DE ACTIVIDADES, AL ESTADO ANALÍTICO DE
INGRESOS PRESUPUESTALES Y AL ESTADO DE EJERCICIO DEL PRESUPUESTO DE EGRESOS POR
CAPITULO DEL GASTO

AL 30 DE SEPTIEMBRE DE 2019

DEPRECIACIÓN	IMPORTE
A. AMORTIZACIÓN ACUMULADA DE ACTIVOS INTANGIBLES \$	11,307
TOTAL AMORTIZACIÓN ACUMULADA \$	11,307
VALOR NETO EN LIBROS \$	20,007

A PARTIR DEL 01 DE ENERO DE 2019 SE EMPEZÓ A UTILIZAR EL PROGRMA DE CONTABILIDAD GUBERNAMENTAL SACCG.NET. ESTE SISTEMA CUENTA CON UN MÓDULO ESPECIAL LLAMADO BIENES PATRIMONIALES EL CUAL SERÀ UTILIZADO PARA CONTROLAR Y REGISTRAR TODOS LOS BIENES DEL FIDEICOMISO.

ESTE MÒDULO REGISTRA LA DEPRECIACIÓN MENSUAL. A PARTIR DEL 01 DE ENERO DE 2019 SE EMPEZO A REGISTRAR LA DEPRECIACION DEL EJERCICIO 2019, ASÍ TAMBIÉN SE REGISTRO LA DEPRECIACIÓN DEL EJERCICIO 2017 EN LA CUENTA DE PATRIMONIO CORRESPONDIENTE COMO LO MARCAN LAS GUIAS CONTABILIZADORAS DE CONTABILIDAD GUBERNAMENTAL. CABE MENCIONAR QUE EN EL EJERCICIO 2017 NO SE TENÍA LAS HERRAMIENTAS NECESARIAS PARA LLEVAR ESTE PROCESO A CABO, Y FUE QUE SE REALIZO HASTA ESTE EJERCICIO.

NOTA 4) PROVEEDORES POR PAGAR A CORTO PLAZO

DESCRIPCIÓN	IMPORTE
AARON BARON ANGULO	9
AXXA SEGUROS, SA DE CV	13,789
MA. LOURDES RÉTANA HERNÁNDEZ	520
EDUARDO GARCÍA GARCÍA	928
JAIME OSWALDO MUNGUÍA ORTIZ	6,960
TOTAL	\$ 22,206

NOTAS AL ESTADO DE ACTIVIDADES:

NOTA 1) INGRESOS Y OTROS BENEFICIOS

EL SALDO DE ESTE RUBRO AL 30 DE SEPTIEMBRE DE 2019 SE INTEGRA COMO SIGUE:

DESCRIPCIÓN	IMPORTE
A. APORTACIÓN GOBIERNO DEL ESTADO DE MORELOS	16,502,937
B. PRODUCTOS FINANCIEROS	278,207
C. INGRESOS PROPIOS	162
TOTAL	\$ 16,781,306

- A. EL SALDO PRINCIPAL CORRESPONDE A LAS APORTACIONES MINISTRADAS POR EL GOBIERNO DEL ESTADO DE MORELOS.

MUSEO MORELENSE DE ARTE CONTEMPORANEO CONTRATO NÚMERO 74478
NOTAS AL ESTADO DE SITUACIÓN FINANCIERA, AL ESTADO DE ACTIVIDADES, AL ESTADO ANALÍTICO DE
INGRESOS PRESUPUESTALES Y AL ESTADO DE EJERCICIO DEL PRESUPUESTO DE EGRESOS POR
CAPITULO DEL GASTO
AL 30 DE SEPTIEMBRE DE 2019

NOTA 2) GASTOS Y OTRAS PÉRDIDAS

EL SALDO DE ESTE RUBRO CORRESPONDE A LOS EGRESOS DEVENGADOS AL 30 DE SEPTIEMBRE DE 2019, COMO SIGUE:

DESCRIPCIÓN	IMPORTE
SERVICIOS PERSONALES	7,701,279
MATERIALES Y SUMINISTROS	748,526
SERVICIOS GENERALES	4,473,710
TOTAL	\$ 12,923,515

NOTAS AL ESTADO ANALÍTICO DE INGRESOS PRESUPUESTALES:

CORRESPONDE A LA INFORMACIÓN PRESUPUESTAL DE INGRESOS PARA EL EJERCICIO 2019, AL PRESUPUESTO DEVENGADO Y PRESUPUESTO RECAUDADO.

NOTA 1) LEY DE INGRESOS ESTIMADA

EL SALDO CORRESPONDE AL PRESUPUESTO DEL EJERCICIO 2019 AUTORIZADO, PUBLICADO EN EL PERIODICO OFICIAL TIERRA Y LIBERTAD EL 20 DE MARZO DE 2019 EJEMPLAR 5687 2A.

DESCRIPCIÓN	IMPORTE
GOBIERNO DEL ESTADO DE MORELOS	21,000,000
TOTAL	\$ 21,000,000

NOTA 2) MODIFICACIÓN A LA LEY DE INGRESOS ESTIMADA

EL SALDO SE INTEGRA COMO SIGUE:

DESCRIPCIÓN	PRESUPUESTO AUTORIZADO	DISMINUCIONES	INCREMENTOS	PRESUPUESTO MODIFICADO
GOBIERNO DEL ESTADO DE MORELOS	21,000,000	0	0	21,000,000
	21,000,000	0	0	21,000,000

NOTA 3) LEY DE INGRESOS DEVENGADA

EL SALDO DE ESTA CUENTA CORRESPONDE A LOS INGRESOS PRESUPUESTADOS DEVENGADOS AL 30 DE SEPTIEMBRE DE 2019, INTEGRÁNDOSE DE LA SIGUIENTE FORMA.

MUSEO MORELENSE DE ARTE CONTEMPORANEO CONTRATO NÚMERO 74478

NOTAS AL ESTADO DE SITUACIÓN FINANCIERA, AL ESTADO DE ACTIVIDADES, AL ESTADO ANALÍTICO DE INGRESOS PRESUPUESTALES Y AL ESTADO DE EJERCICIO DEL PRESUPUESTO DE EGRESOS POR CAPITULO DEL GASTO

AL 30 DE SEPTIEMBRE DE 2019

DESCRIPCIÓN	SALDO ACUMULADO AGOSTO 2019	SEPTIEMBRE	SALDO ACUMULADO SEPTIEMBRE 2019
MINISTRACIONES	586,180	32,190	618,370
TOTAL	\$ 586,180	32,190	618,370

NOTA 4) LEY DE INGRESOS RECAUDADA

EL SALDO DE ESTA CUENTA AL 30 DE SEPTIEMBRE DE 2019 SE INTEGRA COMO SIGUE:

DESCRIPCIÓN	IMPORTE
GOBIERNO DEL ESTADO DE MORELOS	15,884,729
TOTAL	\$ 15,884,729

NOTAS AL ESTADO DEL EJERCICIO DEL PRESUPUESTO DE EGRESOS POR CAPÍTULO DEL GASTO

LA INFORMACIÓN PRESUPUESTAL QUE EL FIDEICOMISO PROPORCIONÓ CORRESPONDE A LOS EGRESOS AL 30 DE SEPTIEMBRE DE 2019, AL PRESUPUESTO COMPROMETIDO, AL PRESUPUESTO DEVENGADO, AL PRESUPUESTO EJERCIDO Y PRESUPUESTO PAGADO.

NOTA 1) PRESUPUESTO DE EGRESOS APROBADO

EL SALDO CORRESPONDE AL PRESUPUESTO DEL EJERCICIO 2019 AUTORIZADO, PUBLICADO EN EL PERIODICO OFICIAL TIERRA Y LIBERTAD EL 20 DE MARZO DE 2019 EJEMPLAR 5687 2A.

DESCRIPCIÓN	IMPORTE
SERVICIOS PERSONALES	12,600,951
MATERIALES Y SUMINISTROS	473,612
SERVICIOS GENERALES	7,575,865
BIENES MUEBLES, INMUEBLES E INTANGIBLES	349,572
TOTAL	\$ 21,000,000

MUSEO MORELENSE DE ARTE CONTEMPORANEO CONTRATO NÚMERO 74478

NOTAS AL ESTADO DE SITUACIÓN FINANCIERA, AL ESTADO DE ACTIVIDADES, AL ESTADO ANALÍTICO DE INGRESOS PRESUPUESTALES Y AL ESTADO DE EJERCICIO DEL PRESUPUESTO DE EGRESOS POR CAPITULO DEL GASTO

AL 30 DE SEPTIEMBRE DE 2019

NOTA 2) AMPLIACIONES/REDUCCIONES

EL SALDO DE ESTA CUENTA AL 30 DE SEPTIEMBRE 2019 SE INTEGRÁ COMO SIGUE.

DESCRIPCIÓN	REDUCCIONES	AMPLIACIONES	SALDO
A. SERVICIOS PERSONALES	0	0	12,600,951
B. MATERIALES Y SUMINISTROS	0	0	473,612
C. SERVICIOS GENERALES	0	0	7,575,865
D. BIENES MUEBLES, INMUEBLES E INTANGIBLES	0	0	349,572
TOTAL	\$ 0	0	21,000,000

NOTA 3) PRESUPUESTO VIGENTE

EL SALDO DE ESTE RUBRO ESTÁ INTEGRADO DE LA SIGUIENTE MANERA:

DESCRIPCIÓN	PRESUPUESTO AUTORIZADO	DISMINUCIONES	INCREMENTOS	PRESUPUESTO VIGENTE
SERVICIOS PERSONALES	\$ 12,600,951	0	0	12,600,951
MATERIALES Y SUMINISTROS	473,612	0	0	473,612
SERVICIOS GENERALES	7,575,865	0	0	7,575,865
TRANS. ASIGN. SUBS. Y OTRAS AYUDAS	349,572	0	0	349,572
TOTAL	\$ 21,000,000	0	0	21,000,000

MMAC

MUSEO MORELENSE
DE ARTE CONTEMPORÁNEO
JUAN SORIANO

Información Presupuestaria

CUENTA PÚBLICA
FIDEICOMISO MUSEO MORELENSE DE ARTE
CONTEMPORÁNEO JUAN SORIANO
ENERO - SEPTIEMBRE

2019

Concepto	Estimado / Aprobado	Devengado	Recaudado / Pagado
A. Ingresos Totales (A = A1 + A2 + A3)	21,000,000	16,503,099	15,884,729
A1. Ingresos de Libre Disposición	-	162	162
A2. Transferencias Federales Etiquetadas	21,000,000	16,502,937	15,884,567
A3. Financiamiento Neto	-	-	-
B. Egresos Presupuestarios (B = B1 + B2)	21,000,000	12,998,259	11,681,007
B1. Gasto No Etiquetado (sin incluir Amortización de la Deuda Pública)	21,000,000	12,998,259	11,681,007
B2. Gasto Etiquetado (sin incluir Amortización de la Deuda Pública)	-	-	-
C. Remanentes del Ejercicio Anterior (C = C1 + C2)	-	-	-
C1. Remanentes de Ingresos de Libre Disposición aplicados en el periodo	-	-	-
C2. Remanentes de Transferencias Federales Etiquetadas aplicados en el periodo	-	-	-
I. Balance Presupuestario (I = A - B + C)	-	3,504,840	4,203,722
II. Balance Presupuestario sin Financiamiento Neto (II = I - A3)	-	3,504,840	4,203,722
III. Balance Presupuestario sin Financiamiento Neto y sin Remanentes del Ejercicio Anterior (III = II - C)	-	3,504,840	4,203,722

Concepto	Aprobado	Devengado	Pagado
E. Intereses, Comisiones y Gastos de la Deuda (E = E1 + E2)	-	-	-
E1. Intereses, Comisiones y Gastos de la Deuda con Gasto No Etiquetado	-	-	-
E2. Intereses, Comisiones y Gastos de la Deuda con Gasto Etiquetado	-	-	-
IV. Balance Primario (IV = III + E)	-	3,504,840	4,203,722

Concepto	Estimado / Aprobado	Devengado	Recaudado / Pagado
F. Financiamiento (F = F1 + F2)	-	-	-
F1. Financiamiento con Fuente de Pago de Ingresos de Libre Disposición	-	-	-
F2. Financiamiento con Fuente de Pago de Transferencias Federales Etiquetadas	-	-	-
G. Amortización de la Deuda (G = G1 + G2)	-	-	-
G1. Amortización de la Deuda Pública con Gasto No Etiquetado	-	-	-
G2. Amortización de la Deuda Pública con Gasto Etiquetado	-	-	-
A3. Financiamiento Neto (A3 = F - G)	-	-	-

Concepto	Estimado / Aprobado	Devengado	Recaudado / Pagado
A1. Ingresos de Libre Disposición	-	162	162
A3.1 Financiamiento Neto con Fuente de Pago de Ingresos de Libre Disposición (A3.1 = F1 - G1)	-	-	-
F1. Financiamiento con Fuente de Pago de Ingresos de Libre Disposición	-	-	-
G1. Amortización de la Deuda Pública con Gasto No Etiquetado	-	-	-
B1. Gasto No Etiquetado (sin incluir Amortización de la Deuda Pública)	21,000,000	12,998,259	11,681,007
C1. Remanentes de Ingresos de Libre Disposición aplicados en el periodo	-	-	-
V. Balance Presupuestario de Recursos Disponibles (V = A1 + A3.1 - B1 + C1)	(21,000,000)	(12,998,097)	(11,680,845)
VI. Balance Presupuestario de Recursos Disponibles sin Financiamiento Neto (VI = V - A3.1)	(21,000,000)	(12,998,097)	(11,680,845)

Concepto	Estimado / Aprobado	Devengado	Recaudado / Pagado
A2. Transferencias Federales Etiquetadas	21,000,000	16,502,937	15,884,567
A3.2 Financiamiento Neto con Fuente de Pago de Transferencias Federales Etiquetadas (A3.2 = F2 - G2)	-	-	-
F2. Financiamiento con Fuente de Pago de Transferencias Federales Etiquetadas	-	-	-
G2. Amortización de la Deuda Pública con Gasto Etiquetado	-	-	-
B2. Gasto Etiquetado (sin incluir Amortización de la Deuda Pública)	-	-	-
C2. Remanentes de Transferencias Federales Etiquetadas aplicados en el periodo	-	-	-
VII. Balance Presupuestario de Recursos Etiquetados (VII = A2 + A3.2 - B2 + C2)	21,000,000	16,502,937	15,884,567
VIII. Balance Presupuestario de Recursos Etiquetados sin Financiamiento Neto (VIII = VII - A3.2)	21,000,000	16,502,937	15,884,567

Rubro de Ingresos	Ingreso					Diferencia (6 = 5 - 1)
	Estimado	Ampliaciones y Reducciones	Modificado	Devengado	Recaudado	
	(1)	(2)	(3= 1 + 2)	(4)	(5)	
Impuestos	-	-	-	-	-	-
Cuotas y Aportaciones de Seguridad Social	-	-	-	-	-	-
Contribuciones de Mejoras	-	-	-	-	-	-
Derechos	-	-	-	-	-	-
Productos	-	-	-	-	-	-
Aprovechamientos	-	-	-	-	-	-
Ingresos por Venta de Bienes, Prestación de Servicios y Otros Ingresos	-	-	-	162	162	162
Participaciones, Aportaciones, Convenios, Incentivos Derivados de la Colaboración Fiscal y Fondos Distintos de Aportaciones	-	-	-	-	-	-
Transferencias, Asignaciones, Subsidios y Subvenciones, y Pensiones y Jubilaciones	21,000,000	-	21,000,000	16,502,937	15,884,567	(5,115,433)
Ingresos Derivados de Financiamientos	-	-	-	-	-	-
Total	21,000,000	-	21,000,000	16,503,099	15,884,729	(5,115,271)
Ingresos excedentes						

Estado Analítico de Ingresos Por Fuente de Financiamiento	Ingreso					Diferencia (6 = 5 - 1)
	Estimado	Ampliaciones y Reducciones	Modificado	Devengado	Recaudado	
	(1)	(2)	(3= 1 + 2)	(4)	(5)	
Ingresos del Poder Ejecutivo Federal o Estatal y de los Municipios	-	-	-	-	-	-
Impuestos	-	-	-	-	-	-
Cuotas y Aportaciones de Seguridad Social	-	-	-	-	-	-
Contribuciones de Mejoras	-	-	-	-	-	-
Derechos	-	-	-	-	-	-
Productos ¹	-	-	-	-	-	-
Aprovechamientos ²	-	-	-	-	-	-
Participaciones, Aportaciones, Convenios, Incentivos Derivados de la Colaboración Fiscal y Fondos Distintos de Aportaciones	-	-	-	-	-	-
Transferencias, Asignaciones, Subsidios y Subvenciones, y Pensiones y Jubilaciones	-	-	-	-	-	-
Ingresos de los Entes Públicos de los Poderes Legislativo y Judicial, de los Órganos Autónomos y del Sector Paraestatal o Paramunicipal, así como de las Empresas Productivas del Estado	21,000,000	-	21,000,000	16,503,099	15,884,729	(5,115,271)
Cuotas y Aportaciones de Seguridad Social	-	-	-	-	-	-
Productos ¹	-	-	-	-	-	-
Ingresos por Venta de Bienes, Prestación de Servicios y Otros Ingresos ³	-	-	-	162	162	162
Transferencias, Asignaciones, Subsidios y Subvenciones, y Pensiones y Jubilaciones	21,000,000	-	21,000,000	16,502,937	15,884,567	(5,115,433)
Ingresos Derivados de Financiamientos	-	-	-	-	-	-
Ingresos Derivados de Financiamientos	-	-	-	-	-	-
Total	21,000,000	-	21,000,000	16,503,099	15,884,729	(5,115,271)
Ingresos excedentes						

¹ Incluye intereses que generan las cuentas bancarias de los entes públicos en productos.

² Incluye donativos en efectivo del Poder Ejecutivo, entre otros aprovechamientos.

³ Se refiere a los ingresos propios obtenidos por los Poderes Legislativo y Judicial, los Órganos Autónomos y las entidades de la administración pública paraestatal y paramunicipal, por sus actividades diversas no inherentes a su operación que generan recursos y que no sean ingresos por venta de bienes o prestación de servicios, tales como donativos en efectivo, entre otros.

Concepto	Ingreso					Diferencia
	Estimado	Ampliaciones/ (Reducciones)	Modificado	Devengado	Recaudado	
Ingresos de Libre Disposición						
<i>Impuestos</i>	-	-	-	-	-	-
<i>Cuotas y Aportaciones de Seguridad Social</i>	-	-	-	-	-	-
<i>Contribuciones de Mejoras</i>	-	-	-	-	-	-
<i>Derechos</i>	-	-	-	-	-	-
<i>Productos</i>	-	-	-	-	-	-
<i>Aprovechamientos</i>	-	-	-	-	-	-
<i>Ingresos por Venta de Bienes y Prestación de Servicios</i>	-	-	-	162	162	162
<i>Participaciones</i>	-	-	-	-	-	-
Fondo General de Participaciones	-	-	-	-	-	-
Fondo de Fomento Municipal	-	-	-	-	-	-
Fondo de Fiscalización y Recaudación	-	-	-	-	-	-
Fondo de Compensación	-	-	-	-	-	-
Fondo de Extracción de Hidrocarburos	-	-	-	-	-	-
Impuesto Especial Sobre Producción y Servicios	-	-	-	-	-	-
0.136% de la Recaudación Federal Participable	-	-	-	-	-	-
3.17% Sobre Extracción de Petróleo	-	-	-	-	-	-
Gasolinas y Diésel	-	-	-	-	-	-
Fondo del Impuesto Sobre la Renta	-	-	-	-	-	-
Fondo de Estabilización de los Ingresos de las Ent. Fed.	-	-	-	-	-	-
<i>Incentivos Derivados de la Colaboración Fiscal</i>	-	-	-	-	-	-
Tenencia o Uso de Vehículos	-	-	-	-	-	-
Fondo de Compensación ISAN	-	-	-	-	-	-
Impuesto Sobre Automóviles Nuevos	-	-	-	-	-	-
Fondo de Compensación de Repecos-Intermedios	-	-	-	-	-	-
Otros Incentivos Económicos	-	-	-	-	-	-
<i>Transferencias y Asignaciones</i>	-	-	-	-	-	-
<i>Convenios</i>	-	-	-	-	-	-
Otros Convenios y Subsidios	-	-	-	-	-	-
<i>Otros Ingresos de Libre Disposición</i>	-	-	-	-	-	-
Participaciones en Ingresos Locales	-	-	-	-	-	-
Otros Ingresos de Libre Disposición	-	-	-	-	-	-
Total de Ingresos de Libre Disposición	-	-	-	162	162	162
Ingresos Excedentes de Ingresos de Libre Disposición						
Transferencias Federales Etiquetadas						
<i>Aportaciones</i>	-	-	-	-	-	-
Fondo de Aport. para la Nómina Educativa y Gto. Op.	-	-	-	-	-	-
Fondo de Aportaciones para los Servicios de Salud	-	-	-	-	-	-
Fondo de Aportaciones para la Infraestructura Social	-	-	-	-	-	-
Fondo de Aport. para el Fortalecimiento de los Municipios y de las Demarcaciones Territoriales del Distrito Federal	-	-	-	-	-	-
Fondo de Aportaciones Múltiples	-	-	-	-	-	-
Fondo de Aport. para la Educación Tec. y de Adultos	-	-	-	-	-	-
Fondo de Aportaciones para la Seguridad Pública de los Estados y del Distrito Federal	-	-	-	-	-	-
Fondo de Aportaciones para el Fortalecimiento de las Entidades Federativas	-	-	-	-	-	-
<i>Convenios</i>	-	-	-	-	-	-
Convenios de Protección Social en Salud	-	-	-	-	-	-
Convenios de Descentralización	-	-	-	-	-	-
Convenios de Reasignación	-	-	-	-	-	-
Otros Convenios y Subsidios	-	-	-	-	-	-
<i>Fondos Distintos de Aportaciones</i>	-	-	-	-	-	-
Fondo para Entidades Federativas y Municipios Productores de Hidrocarburos	-	-	-	-	-	-
Fondo Minero	-	-	-	-	-	-
<i>Transferencias, Asignaciones, Subsidios y Subvenciones, y Pensiones y Jubilaciones</i>	21,000,000	-	21,000,000	16,502,937	15,884,567	(5,115,433)
<i>Otras Transferencias Federales Etiquetadas</i>	-	-	-	-	-	-
Total de Transferencias Federales Etiquetadas	21,000,000	-	21,000,000	16,502,937	15,884,567	(5,115,433)
Ingresos Derivados de Financiamientos						
<i>Ingresos Derivados de Financiamientos</i>	-	-	-	-	-	-
Total de Ingresos	21,000,000	-	21,000,000	16,503,099	15,884,729	(5,115,271)
Datos Informativos						
1. Ingresos Derivados de Financiamientos con Fuente de Pago de Ingresos de Libre Disposición	-	-	-	-	-	-
2. Ingresos Derivados de Financiamientos con Fuente de Pago de Transferencias Federales Etiquetadas	-	-	-	-	-	-
3. Ingresos Derivados de Financiamientos	-	-	-	-	-	-

Concepto	Egresos					
	Aprobado	Ampliaciones/ (Reducciones)	Modificado	Devengado	Pagado	Subejercicio
	1	2	3 = (1 + 2)	4	5	6 = (3 - 4)
Servicios Personales	12,600,950	-	12,600,950	7,701,279	6,418,721	4,899,671
Remuneraciones al Personal de Carácter Permanente	7,898,446	-	7,898,446	5,711,727	5,711,728	2,186,719
Remuneraciones al Personal de Carácter Transitorio	-	-	-	-	-	-
Remuneraciones Adicionales y Especiales	1,763,118	212,847	1,975,965	345,985	345,985	1,629,980
Seguridad Social	1,210,324	739,429	1,949,753	1,643,567	361,008	306,186
Otras Prestaciones Sociales y Económicas	-	-	-	-	-	-
Previsiones	1,729,062	(952,276)	776,786	-	-	776,786
Pago de Estímulos a Servidores Públicos	-	-	-	-	-	-
Materiales y Suministros	473,612	642,429	1,116,041	748,526	748,006	367,515
Materiales de Admón. Emisión de Doctos. y Artículos Oficiales	117,120	251,420	368,540	174,341	173,821	194,199
Alimentos y Utensilios	176,000	66,767	242,767	235,867	235,867	6,900
Materias Primas y Materiales de Producción y Comercialización	31,000	60,766	91,766	61,660	61,660	30,106
Materiales y Artículos de Construcción y de Reparación	39,420	92,897	132,317	133,087	133,087	(770)
Productos Químicos, Farmacéuticos y de Laboratorio	-	11,407	11,407	11,407	11,407	-
Combustibles, Lubricantes y Aditivos	60,000	1,248	61,248	37,262	37,262	23,986
Vestuario, Blancos, Prendas de Protección y Artículos Deportivos	33,072	(3,056)	30,016	18,966	18,966	11,050
Materiales y Suministros Para Seguridad	-	-	-	-	-	-
Herramientas, Refacciones y Accesorios Menores	17,000	160,980	177,980	75,936	75,936	102,044
Servicios Generales	7,575,866	(642,430)	6,933,436	4,473,710	4,439,536	2,459,726
Servicios Básicos	1,758,487	(150,000)	1,608,487	1,005,676	1,005,676	602,811
Servicios de Arrendamiento	10,000	62,620	72,620	40,669	40,669	31,951
Servicios Profesionales, Científicos, Técnicos y Otros Servicios	1,720,436	147,871	1,868,307	1,278,174	1,278,174	590,133
Servicios Financieros, Bancarios y Comerciales	862,795	209,509	1,072,304	762,866	749,077	309,438
Servicios de Instalación, Reparación, Mantto. y Conservación	1,033,700	(62,926)	970,774	583,063	583,063	387,711
Servicios de Comunicación Social y Publicidad	15,300	499,791	515,091	104,862	96,974	410,229
Servicios de Traslado y Viáticos	60,000	(720)	59,280	35,735	35,735	23,545
Servicios Oficiales	1,901,413	(1,366,546)	534,867	522,865	522,865	12,002
Otros Servicios Generales	213,735	17,971	231,706	139,800	127,303	91,906
Transferencias, Asignaciones, Subsidios y Otras Ayudas	-	-	-	-	-	-
Transferencias Internas y Asignaciones al Sector Público	-	-	-	-	-	-
Transferencias al Resto del Sector Público	-	-	-	-	-	-
Subsidios y Subvenciones	-	-	-	-	-	-
Ayudas Sociales	-	-	-	-	-	-
Pensiones y Jubilaciones	-	-	-	-	-	-
Transferencias a Fideicomisos, Mandatos y Otros Análogos	-	-	-	-	-	-
Transferencias a la Seguridad Social	-	-	-	-	-	-
Donativos	-	-	-	-	-	-
Transferencias al Exterior	-	-	-	-	-	-
Bienes Muebles, Inmuebles e Intangibles	349,572	1	349,573	74,744	74,744	274,829
Mobiliario y Equipo de Administración	36,536	4,707	41,243	31,604	31,604	9,639
Mobiliario y Equipo Educativo y Recreativo	179,350	(23,568)	155,782	6,388	6,388	149,394
Equipo e Instrumental Médico y de Laboratorio	-	-	-	-	-	-
Vehículos y Equipo de Transporte	-	-	-	-	-	-
Equipo de Defensa y Seguridad	8,733	-	8,733	-	-	8,733
Maquinaria, Otros Equipos y Herramientas	12,100	24,652	36,752	36,752	36,752	-
Activos Biológicos	-	-	-	-	-	-
Bienes Inmuebles	-	-	-	-	-	-
Activos Intangibles	112,853	(5,790)	107,063	-	-	107,063
Inversión Pública	-	-	-	-	-	-
Obra Pública en Bienes de Dominio Público	-	-	-	-	-	-
Obra Pública en Bienes Propios	-	-	-	-	-	-
Proyectos Productivos y Acciones de Fomento	-	-	-	-	-	-
Inversiones Financieras y Otras Provisiones	-	-	-	-	-	-
Inversiones Para el Fomento de Actividades Productivas	-	-	-	-	-	-
Acciones y Participaciones de Capital	-	-	-	-	-	-
Compra de Títulos y Valores	-	-	-	-	-	-
Concesión de Préstamos	-	-	-	-	-	-
Inversiones en Fideicomisos, Mandatos y Otros Análogos	-	-	-	-	-	-
Otras Inversiones Financieras	-	-	-	-	-	-
Provisiones para Contingencias y Otras Erogaciones Especiales	-	-	-	-	-	-
Participaciones y Aportaciones	-	-	-	-	-	-
Participaciones	-	-	-	-	-	-
Aportaciones	-	-	-	-	-	-
Convenios	-	-	-	-	-	-
Deuda Pública	-	-	-	-	-	-
Amortización de la Deuda Pública	-	-	-	-	-	-
Intereses de la Deuda Pública	-	-	-	-	-	-
Comisiones de la Deuda Pública	-	-	-	-	-	-
Gastos de la Deuda Pública	-	-	-	-	-	-
Costo por Coberturas	-	-	-	-	-	-
Apoyos Financieros	-	-	-	-	-	-
Adeudos de Ejercicios Fiscales Anteriores (Adefas)	-	-	-	-	-	-
Total del Gasto	21,000,000	-	21,000,000	12,998,259	11,681,007	8,001,741

Concepto	Egresos					Subejercicio
	Aprobado	Ampliaciones / (Reducciones)	Modificado	Devengado	Pagado	
Gasto No Etiquetado	21,000,000	-	21,000,000	12,998,259	11,681,007	8,001,741
Servicios Personales	12,600,950	-	12,600,950	7,701,279	6,418,721	4,899,671
Remuneraciones al Personal de Carácter Permanente	7,898,446	-	7,898,446	5,711,727	5,711,728	2,186,719
Remuneraciones al Personal de Carácter Transitorio	-	-	-	-	-	-
Remuneraciones Adicionales y Especiales	1,763,118	212,847	1,975,965	345,985	345,985	1,629,980
Seguridad Social	1,210,324	739,429	1,949,753	1,643,567	361,008	306,186
Otras Prestaciones Sociales y Económicas	-	-	-	-	-	-
Previsiones	1,729,062	(952,276)	776,786	-	-	776,786
Pago de Estímulos a Servidores Públicos	-	-	-	-	-	-
Materiales y Suministros	473,612	642,429	1,116,041	748,526	748,006	367,515
Materiales de Admón., Emisión de Doctos. y Art. Oficiales	117,120	251,420	368,540	174,341	173,821	194,199
Alimentos y Utensilios	176,000	66,767	242,767	235,867	235,867	6,900
Materias Primas y Materiales de Prod. y Comercialización	31,000	60,766	91,766	61,660	61,660	30,106
Materiales y Artículos de Construcción y de Reparación	39,420	92,897	132,317	133,087	133,087	(770)
Productos Químicos, Farmacéuticos y de Laboratorio	-	11,407	11,407	11,407	11,407	-
Combustibles, Lubricantes y Aditivos	60,000	1,248	61,248	37,262	37,262	23,986
Vestuario, Blancos, Prendas de Protección y Art. Deportivos	33,072	(3,056)	30,016	18,966	18,966	11,050
Materiales y Suministros Para Seguridad	-	-	-	-	-	-
Herramientas, Refacciones y Accesorios Menores	17,000	160,980	177,980	75,936	75,936	102,044
Servicios Generales	7,575,866	(642,430)	6,933,436	4,473,710	4,439,536	2,459,726
Servicios Básicos	1,758,487	(150,000)	1,608,487	1,005,676	1,005,676	602,811
Servicios de Arrendamiento	10,000	62,620	72,620	40,669	40,669	31,951
Servicios Profesionales, Científicos, Técnicos y Otros Serv.	1,720,436	147,871	1,868,307	1,278,174	1,278,174	590,133
Servicios Financieros, Bancarios y Comerciales	862,795	209,509	1,072,304	762,866	749,077	309,438
Servicios de Instalación, Reparación, Mantto. y Conservación	1,033,700	(62,926)	970,774	583,063	583,063	387,711
Servicios de Comunicación Social y Publicidad	15,300	499,791	515,091	104,862	96,974	410,229
Servicios de Traslado y Viáticos	60,000	(720)	59,280	35,735	35,735	23,545
Servicios Oficiales	1,901,413	(1,366,546)	534,867	522,865	522,865	12,002
Otros Servicios Generales	213,735	17,971	231,706	139,800	127,303	91,906
Transferencias, Asignaciones, Subsidios y Otras Ayudas	-	-	-	-	-	-
Transferencias Internas y Asignaciones al Sector Público	-	-	-	-	-	-
Transferencias al Resto del Sector Público	-	-	-	-	-	-
Subsidios y Subvenciones	-	-	-	-	-	-
Ayudas Sociales	-	-	-	-	-	-
Pensiones y Jubilaciones	-	-	-	-	-	-
Transferencias a Fideicomisos, Mandatos y Otros Análogos	-	-	-	-	-	-
Transferencias a la Seguridad Social	-	-	-	-	-	-
Donativos	-	-	-	-	-	-
Transferencias al Exterior	-	-	-	-	-	-
Bienes Muebles, Inmuebles e Intangibles	349,572	1	349,573	74,744	74,744	274,829
Mobiliario y Equipo de Administración	36,536	4,707	41,243	31,604	31,604	9,639
Mobiliario y Equipo Educativo y Recreativo	179,350	(23,568)	155,782	6,388	6,388	149,394
Equipo e Instrumental Médico y de Laboratorio	-	-	-	-	-	-
Vehículos y Equipo de Transporte	-	-	-	-	-	-
Equipo de Defensa y Seguridad	8,733	-	8,733	-	-	8,733
Maquinaria, Otros Equipos y Herramientas	12,100	24,652	36,752	36,752	36,752	-
Activos Biológicos	-	-	-	-	-	-
Bienes Inmuebles	-	-	-	-	-	-
Activos Intangibles	112,853	(5,790)	107,063	-	-	107,063
Inversión Pública	-	-	-	-	-	-
Obra Pública en Bienes de Dominio Público	-	-	-	-	-	-
Obra Pública en Bienes Propios	-	-	-	-	-	-
Proyectos Productivos y Acciones de Fomento	-	-	-	-	-	-
Inversiones Financieras y Otras Provisiones	-	-	-	-	-	-
Inversiones Para el Fomento de Actividades Productivas	-	-	-	-	-	-
Acciones y Participaciones de Capital	-	-	-	-	-	-
Compra de Títulos y Valores	-	-	-	-	-	-
Concesión de Préstamos	-	-	-	-	-	-
Inversiones en Fideicomisos, Mandatos y Otros Análogos	-	-	-	-	-	-
Fideicomiso de Desastres Naturales (Informativo)	-	-	-	-	-	-
Otras Inversiones Financieras	-	-	-	-	-	-
Provisiones para Contingencias y Otras Erogaciones Especiales	-	-	-	-	-	-
Participaciones y Aportaciones	-	-	-	-	-	-
Participaciones	-	-	-	-	-	-
Aportaciones	-	-	-	-	-	-
Convenios	-	-	-	-	-	-
Deuda Pública	-	-	-	-	-	-
Amortización de la Deuda Pública	-	-	-	-	-	-
Intereses de la Deuda Pública	-	-	-	-	-	-
Comisiones de la Deuda Pública	-	-	-	-	-	-
Gastos de la Deuda Pública	-	-	-	-	-	-
Costo por Coberturas	-	-	-	-	-	-
Apoyos Financieros	-	-	-	-	-	-
Adeudos de Ejercicios Fiscales Anteriores (Adefas)	-	-	-	-	-	-

Concepto	Egresos					Subejercicio
	Aprobado	Ampliaciones / (Reducciones)	Modificado	Devengado	Pagado	
Gasto Etiquetado	-	-	-	-	-	-
Servicios Personales	-	-	-	-	-	-
Remuneraciones al Personal de Carácter Permanente	-	-	-	-	-	-
Remuneraciones al Personal de Carácter Transitorio	-	-	-	-	-	-
Remuneraciones Adicionales y Especiales	-	-	-	-	-	-
Seguridad Social	-	-	-	-	-	-
Otras Prestaciones Sociales y Económicas	-	-	-	-	-	-
Previsiones	-	-	-	-	-	-
Pago de Estímulos a Servidores Públicos	-	-	-	-	-	-
Materiales y Suministros	-	-	-	-	-	-
Materiales de Admón., Emisión de Doctos. y Art. Oficiales	-	-	-	-	-	-
Alimentos y Utensilios	-	-	-	-	-	-
Materias Primas y Materiales de Prod. y Comercialización	-	-	-	-	-	-
Materiales y Artículos de Construcción y de Reparación	-	-	-	-	-	-
Productos Químicos, Farmacéuticos y de Laboratorio	-	-	-	-	-	-
Combustibles, Lubricantes y Aditivos	-	-	-	-	-	-
Vestuario, Blancos, Prendas de Protección y Art. Deportivos	-	-	-	-	-	-
Materiales y Suministros Para Seguridad	-	-	-	-	-	-
Herramientas, Refacciones y Accesorios Menores	-	-	-	-	-	-
Servicios Generales	-	-	-	-	-	-
Servicios Básicos	-	-	-	-	-	-
Servicios de Arrendamiento	-	-	-	-	-	-
Servicios Profesionales, Científicos, Técnicos y Otros Serv.	-	-	-	-	-	-
Servicios Financieros, Bancarios y Comerciales	-	-	-	-	-	-
Servicios de Instalación, Reparación, Mantto. y Conservación	-	-	-	-	-	-
Servicios de Comunicación Social y Publicidad	-	-	-	-	-	-
Servicios de Traslado y Viáticos	-	-	-	-	-	-
Servicios Oficiales	-	-	-	-	-	-
Otros Servicios Generales	-	-	-	-	-	-
Transferencias, Asignaciones, Subsidios y Otras Ayudas	-	-	-	-	-	-
Transferencias Internas y Asignaciones al Sector Público	-	-	-	-	-	-
Transferencias al Resto del Sector Público	-	-	-	-	-	-
Subsidios y Subvenciones	-	-	-	-	-	-
Ayudas Sociales	-	-	-	-	-	-
Pensiones y Jubilaciones	-	-	-	-	-	-
Transferencias a Fideicomisos, Mandatos y Otros Análogos	-	-	-	-	-	-
Transferencias a la Seguridad Social	-	-	-	-	-	-
Donativos	-	-	-	-	-	-
Transferencias al Exterior	-	-	-	-	-	-
Bienes Muebles, Inmuebles e Intangibles	-	-	-	-	-	-
Mobiliario y Equipo de Administración	-	-	-	-	-	-
Mobiliario y Equipo Educativo y Recreativo	-	-	-	-	-	-
Equipo e Instrumental Médico y de Laboratorio	-	-	-	-	-	-
Vehículos y Equipo de Transporte	-	-	-	-	-	-
Equipo de Defensa y Seguridad	-	-	-	-	-	-
Maquinaria, Otros Equipos y Herramientas	-	-	-	-	-	-
Activos Biológicos	-	-	-	-	-	-
Bienes Inmuebles	-	-	-	-	-	-
Activos Intangibles	-	-	-	-	-	-
Inversión Pública	-	-	-	-	-	-
Obra Pública en Bienes de Dominio Público	-	-	-	-	-	-
Obra Pública en Bienes Propios	-	-	-	-	-	-
Proyectos Productivos y Acciones de Fomento	-	-	-	-	-	-
Inversiones Financieras y Otras Provisiones	-	-	-	-	-	-
Inversiones Para el Fomento de Actividades Productivas	-	-	-	-	-	-
Acciones y Participaciones de Capital	-	-	-	-	-	-
Compra de Títulos y Valores	-	-	-	-	-	-
Concesión de Préstamos	-	-	-	-	-	-
Inversiones en Fideicomisos, Mandatos y Otros Análogos	-	-	-	-	-	-
Fideicomiso de Desastres Naturales (Informativo)	-	-	-	-	-	-
Otras Inversiones Financieras	-	-	-	-	-	-
Provisiones para Contingencias y Otras Erogaciones Especiales	-	-	-	-	-	-
Participaciones y Aportaciones	-	-	-	-	-	-
Participaciones	-	-	-	-	-	-
Aportaciones	-	-	-	-	-	-
Convenios	-	-	-	-	-	-
Deuda Pública	-	-	-	-	-	-
Amortización de la Deuda Pública	-	-	-	-	-	-
Intereses de la Deuda Pública	-	-	-	-	-	-
Comisiones de la Deuda Pública	-	-	-	-	-	-
Gastos de la Deuda Pública	-	-	-	-	-	-
Costo por Coberturas	-	-	-	-	-	-
Apoyos Financieros	-	-	-	-	-	-
Adeudos de Ejercicios Fiscales Anteriores (Adefas)	-	-	-	-	-	-
Total de Egresos	21,000,000	-	21,000,000	12,998,259	11,681,007	8,001,741

Concepto	Egresos					Subejercicio
	Aprobado	Ampliaciones/ (Reducciones)	Modificado	Devengado	Pagado	
	1	2	3 = (1 + 2)	4	5	
Jefatura de la Oficina de la Gobernatura del Estado	-	-	-	-	-	-
Secretaría de Gobierno	-	-	-	-	-	-
Secretaría de Hacienda	-	-	-	-	-	-
Secretaría de Desarrollo Económico y del Trabajo	-	-	-	-	-	-
Secretaría de Desarrollo Agropecuario	-	-	-	-	-	-
Secretaría de Obras Públicas	-	-	-	-	-	-
Secretaría de Educación	-	-	-	-	-	-
Secretaría de Salud	-	-	-	-	-	-
Secretaría de Administración	-	-	-	-	-	-
Secretaría de la Contraloría	-	-	-	-	-	-
Secretaría de Turismo y Cultura	-	-	-	-	-	-
Secretaría de Desarrollo Social	-	-	-	-	-	-
Secretaría de Desarrollo Sustentable	-	-	-	-	-	-
Secretaría de Movilidad y Transporte	-	-	-	-	-	-
Comisión Estatal de Seguridad Pública	-	-	-	-	-	-
Consejería Jurídica	-	-	-	-	-	-
Gastos Institucionales	-	-	-	-	-	-
Total del Gasto	-	-	-	-	-	-

FIDEICOMISO MUSEO MORELENSE DE ARTE CONTEMPORÁNEO JUAN SORIANO
Estado Analítico del Ejercicio del Presupuesto de Egresos
Clasificación Administrativa
Del 1 de enero al 30 de septiembre de 2019

Concepto	Egresos					Subejercicio
	Aprobado	Ampliaciones/ (Reducciones)	Modificado	Devengado	Pagado	
	1	2	3 = (1 + 2)	4	5	
Poder Ejecutivo	-	-	-	-	-	-
Poder Legislativo	-	-	-	-	-	-
Poder Judicial	-	-	-	-	-	-
Organismos Autónomos	-	-	-	-	-	-
Poder Ejecutivo de los Municipios	-	-	-	-	-	-
Total del Gasto	-	-	-	-	-	-

Sector Paraestatal del Gobierno del Estado de Morelos
Estado Analítico del Ejercicio del Presupuesto de Egresos
Clasificación Administrativa
Del 1 de enero al 30 de septiembre de 2019

Concepto	Egresos					Subejercicio
	Aprobado	Ampliaciones/ (Reducciones)	Modificado	Devengado	Pagado	
	1	2	3 = (1 + 2)	4	5	
Entidades Paraestatales y Fideicomisos No Empresariales y No Financieros	21,000,000	-	21,000,000	12,998,259	11,681,007	8,001,741
Instituciones Públicas de la Seguridad Social	-	-	-	-	-	-
Entidades Paraestatales Empresariales No Financieras con Participación Estatal Mayoritaria	-	-	-	-	-	-
Fideicomisos Empresariales No Financieros con Participación Estatal Mayoritaria	-	-	-	-	-	-
Entidades Paraestatales Empresariales Financieras Monetarias con Participación Estatal Mayoritaria	-	-	-	-	-	-
Entidades Paraestatales Empresariales Financieras No Monetarias con Participación Estatal Mayoritaria	-	-	-	-	-	-
Fideicomisos Financieros Públicos con Participación Estatal Mayoritaria	-	-	-	-	-	-
Total del Gasto	21,000,000	-	21,000,000	12,998,259	11,681,007	8,001,741

Concepto	Egresos					Subejercicio
	Aprobado	Ampliaciones/ (Reducciones)	Modificado	Devengado	Pagado	
Gasto No Etiquetado	21,000,000	-	21,000,000	12,998,259	11,681,007	8,001,741
Jefatura de la Oficina de la Gobernatura del Estado	-	-	-	-	-	-
Secretaría de Gobierno	-	-	-	-	-	-
Secretaría de Hacienda	-	-	-	-	-	-
Secretaría de Desarrollo Económico y del Trabajo	-	-	-	-	-	-
Secretaría de Desarrollo Agropecuario	-	-	-	-	-	-
Secretaría de Obras Públicas	-	-	-	-	-	-
Secretaría de Educación	-	-	-	-	-	-
Secretaría de Salud	-	-	-	-	-	-
Secretaría de Administración	-	-	-	-	-	-
Secretaría de la Contraloría	-	-	-	-	-	-
Secretaría de Turismo y Cultura	-	-	-	-	-	-
Secretaría de Desarrollo Social	-	-	-	-	-	-
Secretaría de Desarrollo Sustentable	-	-	-	-	-	-
Secretaría de Movilidad y Transporte	-	-	-	-	-	-
Comisión Estatal de Seguridad Pública	-	-	-	-	-	-
Consejería Jurídica	-	-	-	-	-	-
Gastos Institucionales	-	-	-	-	-	-
Poder Legislativo	-	-	-	-	-	-
Poder Judicial	-	-	-	-	-	-
Organismos Autónomos	-	-	-	-	-	-
Entidades Paraestatales y Fideicomisos No Empresariales y No Financieros	21,000,000	-	21,000,000	12,998,259	11,681,007	8,001,741
Fideicomisos Empresariales No Financieros con Participación Estatal Mayoritaria	-	-	-	-	-	-
Poder Ejecutivo de los Municipios	-	-	-	-	-	-
Gasto Etiquetado	-	-	-	-	-	-
Jefatura de la Oficina de la Gobernatura del Estado	-	-	-	-	-	-
Secretaría de Gobierno	-	-	-	-	-	-
Secretaría de Hacienda	-	-	-	-	-	-
Secretaría de Desarrollo Económico y del Trabajo	-	-	-	-	-	-
Secretaría de Desarrollo Agropecuario	-	-	-	-	-	-
Secretaría de Obras Públicas	-	-	-	-	-	-
Secretaría de Educación	-	-	-	-	-	-
Secretaría de Salud	-	-	-	-	-	-
Secretaría de Administración	-	-	-	-	-	-
Secretaría de la Contraloría	-	-	-	-	-	-
Secretaría de Turismo y Cultura	-	-	-	-	-	-
Secretaría de Desarrollo Social	-	-	-	-	-	-
Secretaría de Desarrollo Sustentable	-	-	-	-	-	-
Secretaría de Movilidad y Transporte	-	-	-	-	-	-
Comisión Estatal de Seguridad Pública	-	-	-	-	-	-
Consejería Jurídica	-	-	-	-	-	-
Gastos Institucionales	-	-	-	-	-	-
Poder Legislativo	-	-	-	-	-	-
Poder Judicial	-	-	-	-	-	-
Organismos Autónomos	-	-	-	-	-	-
Entidades Paraestatales y Fideicomisos No Empresariales y No Financieros	-	-	-	-	-	-
Fideicomisos Empresariales No Financieros con Participación Estatal Mayoritaria	-	-	-	-	-	-
Poder Ejecutivo de los Municipios	-	-	-	-	-	-
Total de Egresos	21,000,000	-	21,000,000	12,998,259	11,681,007	8,001,741

Concepto	Egresos					Subejercicio 6 = (3 - 4)
	Aprobado	Ampliaciones/ (Reducciones)	Modificado	Devengado	Pagado	
	1	2	3 = (1 + 2)	4	5	
Gobierno	-	-	-	-	-	-
Legislación	-	-	-	-	-	-
Justicia	-	-	-	-	-	-
Coordinación de la Política de Gobierno	-	-	-	-	-	-
Relaciones Exteriores	-	-	-	-	-	-
Asuntos Financieros y Hacendarios	-	-	-	-	-	-
Seguridad Nacional	-	-	-	-	-	-
Asuntos de Orden Público y de Seguridad Interior	-	-	-	-	-	-
Otros Servicios Generales	-	-	-	-	-	-
Desarrollo Social	21,000,000	-	21,000,000	12,998,259	11,681,007	8,001,741
Protección Ambiental	-	-	-	-	-	-
Vivienda y Servicios a la Comunidad	-	-	-	-	-	-
Salud	-	-	-	-	-	-
Recreación, Cultura y Otras Manifestaciones Sociales	21,000,000	-	21,000,000	12,998,259	11,681,007	8,001,741
Educación	-	-	-	-	-	-
Protección Social	-	-	-	-	-	-
Otros Asuntos Sociales	-	-	-	-	-	-
Desarrollo Económico	-	-	-	-	-	-
Asuntos Económicos, Comerciales y Laborales en General	-	-	-	-	-	-
Agropecuaria, Silvicultura, Pesca y Caza	-	-	-	-	-	-
Combustibles y Energía	-	-	-	-	-	-
Minería, Manufacturas y Construcción	-	-	-	-	-	-
Transporte	-	-	-	-	-	-
Comunicaciones	-	-	-	-	-	-
Turismo	-	-	-	-	-	-
Ciencia, Tecnología e Innovación	-	-	-	-	-	-
Otras Industrias y Otros Asuntos Económicos	-	-	-	-	-	-
Otras no Clasificadas en Funciones Anteriores	-	-	-	-	-	-
Transacciones de la Deuda Pública / Costo Financiero de la Deuda	-	-	-	-	-	-
Transferencias, Participaciones y Aportaciones entre Diferentes Niveles y Ordenes de Gobierno	-	-	-	-	-	-
Saneamiento del Sistema Financiero	-	-	-	-	-	-
Adeudos de Ejercicios Fiscales Anteriores	-	-	-	-	-	-
Total del Gasto	21,000,000	-	21,000,000	12,998,259	11,681,007	8,001,741

Concepto	Egresos					Subejercicio
	Aprobado	Ampliaciones/ (Reducciones)	Modificado	Devengado	Pagado	
Gasto No Etiquetado	21,000,000	-	21,000,000	12,998,259	11,681,007	8,001,741
Gobierno	-	-	-	-	-	-
Legislación	-	-	-	-	-	-
Justicia	-	-	-	-	-	-
Coordinación de la Política de Gobierno	-	-	-	-	-	-
Relaciones Exteriores	-	-	-	-	-	-
Asuntos Financieros y Hacendarios	-	-	-	-	-	-
Seguridad Nacional	-	-	-	-	-	-
Asuntos de Orden Público y de Seguridad Interior	-	-	-	-	-	-
Otros Servicios Generales	-	-	-	-	-	-
Desarrollo Social	21,000,000	-	21,000,000	12,998,259	11,681,007	8,001,741
Protección Ambiental	-	-	-	-	-	-
Vivienda y Servicios a la Comunidad	-	-	-	-	-	-
Salud	-	-	-	-	-	-
Recreación, Cultura y Otras Manifestaciones Sociales	21,000,000	-	21,000,000	12,998,259	11,681,007	8,001,741
Educación	-	-	-	-	-	-
Protección Social	-	-	-	-	-	-
Otros Asuntos Sociales	-	-	-	-	-	-
Desarrollo Económico	-	-	-	-	-	-
Asuntos Económicos, Comerciales y Laborales en Gral.	-	-	-	-	-	-
Agropecuaria, Silvicultura, Pesca y Caza	-	-	-	-	-	-
Combustibles y Energía	-	-	-	-	-	-
Minería, Manufacturas y Construcción	-	-	-	-	-	-
Transporte	-	-	-	-	-	-
Comunicaciones	-	-	-	-	-	-
Turismo	-	-	-	-	-	-
Ciencia, Tecnología e Innovación	-	-	-	-	-	-
Otras Industrias y Otros Asuntos Económicos	-	-	-	-	-	-
Otras no Clasificadas en Funciones Anteriores	-	-	-	-	-	-
Transacciones de la Deuda Pública / Costo Financiero de la Deuda	-	-	-	-	-	-
Transferencias, Participaciones y Aportaciones entre Diferentes Niveles y Ordenes de Gobierno	-	-	-	-	-	-
Saneamiento del Sistema Financiero	-	-	-	-	-	-
Adeudos de Ejercicios Fiscales Anteriores	-	-	-	-	-	-
Gasto Etiquetado	-	-	-	-	-	-
Gobierno	-	-	-	-	-	-
Legislación	-	-	-	-	-	-
Justicia	-	-	-	-	-	-
Coordinación de la Política de Gobierno	-	-	-	-	-	-
Relaciones Exteriores	-	-	-	-	-	-
Asuntos Financieros y Hacendarios	-	-	-	-	-	-
Seguridad Nacional	-	-	-	-	-	-
Asuntos de Orden Público y de Seguridad Interior	-	-	-	-	-	-
Otros Servicios Generales	-	-	-	-	-	-
Desarrollo Social	-	-	-	-	-	-
Protección Ambiental	-	-	-	-	-	-
Vivienda y Servicios a la Comunidad	-	-	-	-	-	-
Salud	-	-	-	-	-	-
Recreación, Cultura y Otras Manifestaciones Sociales	-	-	-	-	-	-
Educación	-	-	-	-	-	-
Protección Social	-	-	-	-	-	-
Otros Asuntos Sociales	-	-	-	-	-	-
Desarrollo Económico	-	-	-	-	-	-
Asuntos Económicos, Comerciales y Laborales en Gral.	-	-	-	-	-	-
Agropecuaria, Silvicultura, Pesca y Caza	-	-	-	-	-	-
Combustibles y Energía	-	-	-	-	-	-
Minería, Manufacturas y Construcción	-	-	-	-	-	-
Transporte	-	-	-	-	-	-
Comunicaciones	-	-	-	-	-	-
Turismo	-	-	-	-	-	-
Ciencia, Tecnología e Innovación	-	-	-	-	-	-
Otras Industrias y Otros Asuntos Económicos	-	-	-	-	-	-
Otras no Clasificadas en Funciones Anteriores	-	-	-	-	-	-
Transacciones de la Deuda Pública / Costo Financiero de la Deuda	-	-	-	-	-	-
Transferencias, Participaciones y Aportaciones entre Diferentes Niveles y Ordenes de Gobierno	-	-	-	-	-	-
Saneamiento del Sistema Financiero	-	-	-	-	-	-
Adeudos de Ejercicios Fiscales Anteriores	-	-	-	-	-	-
Total del Egresos	21,000,000	-	21,000,000	12,998,259	11,681,007	8,001,741

Concepto	Egresos					Subejercicio
	Aprobado	Ampliaciones/ (Reducciones)	Modificado	Devengado	Pagado	
Gasto No Etiquetado	12,600,950	-	12,600,950	7,701,279	6,418,720	4,899,671
<i>Personal Administrativo y de Servicio Público</i>	<i>12,600,950</i>	-	<i>12,600,950</i>	<i>7,701,279</i>	<i>6,418,720</i>	<i>4,899,671</i>
<i>Magisterio</i>	-	-	-	-	-	-
<i>Servicios de Salud</i>	-	-	-	-	-	-
<i>Personal Administrativo</i>	-	-	-	-	-	-
<i>Personal Médico, Paramédico y afín</i>	-	-	-	-	-	-
<i>Seguridad Pública</i>	-	-	-	-	-	-
<i>Gastos Asociados a la Implementación de Nuevas Leyes Fed. o Reformas a las Mismas</i>	-	-	-	-	-	-
<i>Nombre del Programa o Ley 1</i>	-	-	-	-	-	-
<i>Nombre del Programa o Ley 2</i>	-	-	-	-	-	-
<i>Sentencias Laborales Definitivas</i>	-	-	-	-	-	-
Gasto Etiquetado	-	-	-	-	-	-
<i>Personal Administrativo y de Servicio Público</i>	-	-	-	-	-	-
<i>Magisterio</i>	-	-	-	-	-	-
<i>Servicios de Salud</i>	-	-	-	-	-	-
<i>Personal Administrativo</i>	-	-	-	-	-	-
<i>Personal Médico, Paramédico y afín</i>	-	-	-	-	-	-
<i>Seguridad Pública</i>	-	-	-	-	-	-
<i>Gastos Asociados a la Implementación de Nuevas Leyes Fed. o Reformas a las Mismas</i>	-	-	-	-	-	-
<i>Nombre del Programa o Ley 1</i>	-	-	-	-	-	-
<i>Nombre del Programa o Ley 2</i>	-	-	-	-	-	-
<i>Sentencias Laborales Definitivas</i>	-	-	-	-	-	-
Total del Gasto en Servicios Personales	12,600,950	-	12,600,950	7,701,279	6,418,720	4,899,671

Concepto	Egresos					
	Aprobado 1	Ampliaciones/ (Reducciones) 2	Modificado 3 = (1 + 2)	Devengado 4	Pagado 5	Subejercicio 6 = (3 - 4)
Gasto Corriente	20,650,428	-	20,650,428	12,923,515	11,606,263	7,726,913
Gasto de Capital	349,572	-	349,572	74,744	74,744	274,828
Amortización de la Deuda y Disminución de Pasivos	-	-	-	-	-	-
Pensiones y Jubilaciones	-	-	-	-	-	-
Participaciones	-	-	-	-	-	-
Total del Gasto	21,000,000	-	21,000,000	12,998,259	11,681,007	8,001,741

Identificación de Crédito o Instrumento		Devengado	Pagado
Créditos Bancarios			
NO APLICA			
Total de Intereses de Créditos Bancarios		-	-
Otros Instrumentos de Deuda			
Total de Intereses de Otros Instrumentos de Deuda		-	-
TOTAL		-	-

MMAC

MUSEO MORELENSE
DE ARTE CONTEMPORÁNEO
JUAN SORIANO

Información Programática

CUENTA PÚBLICA
FIDEICOMISO MUSEO MORELENSE DE ARTE
CONTEMPORÁNEO JUAN SORIANO
ENERO - SEPTIEMBRE

2019

Concepto	Egresos					Subejercicio
	Aprobado	Ampliaciones/ (Reducciones)	Modificado	Devengado	Pagado	
	1	2	3 = (1 + 2)	4	5	6 = (3 - 4)
Programas						
Subsidios: Sector Social y Privado o Ent. Federativas y Municipios						
Sujetos a Reglas de Operación	-	-	-	-	-	-
Otros Subsidios	-	-	-	-	-	-
Desempeño de las Funciones	21,000,000	-	21,000,000	12,998,259	11,681,007	8,001,741
Prestación de Servicios Públicos	21,000,000	-	21,000,000	12,998,259	11,681,007	8,001,741
Provisión de Bienes Públicos	-	-	-	-	-	-
Planeación, Seguimiento y Evaluación de Políticas Públicas	-	-	-	-	-	-
Promoción y Fomento	-	-	-	-	-	-
Regulación y Supervisión	-	-	-	-	-	-
Funciones de las Fuerzas Armadas (Únicamente Gobierno Federal)	-	-	-	-	-	-
Específicos	-	-	-	-	-	-
Proyectos de Inversión	-	-	-	-	-	-
Administrativos y de Apoyo	-	-	-	-	-	-
Apoyo al Proceso Presupuestario y para Mejorar la Eficiencia Institucional	-	-	-	-	-	-
Apoyo a la Función Pública y al Mejoramiento de la Gestión	-	-	-	-	-	-
Operaciones Ajenas	-	-	-	-	-	-
Compromisos	-	-	-	-	-	-
Obligaciones de Cumplimiento de Resolución Jurisdiccional	-	-	-	-	-	-
Desastres Naturales	-	-	-	-	-	-
Obligaciones	-	-	-	-	-	-
Pensiones y Jubilaciones	-	-	-	-	-	-
Aportaciones a la Seguridad Social	-	-	-	-	-	-
Aportaciones a Fondos de Estabilización	-	-	-	-	-	-
Aportaciones a Fondos de Inversión y Reestructura de Pensiones	-	-	-	-	-	-
Programas de Gasto Federalizado (Gobierno Federal)	-	-	-	-	-	-
Gasto Federalizado	-	-	-	-	-	-
Participaciones a Entidades Federativas y Municipios	-	-	-	-	-	-
Costo financiero, deuda o apoyos a deudores y ahorradores de la banca	-	-	-	-	-	-
Adeudos de ejercicios fiscales anteriores	-	-	-	-	-	-
Total del Gasto	21,000,000	-	21,000,000	12,998,259	11,681,007	8,001,741

Concepto	Estimado	Devengado	Pagado ³
I. Ingresos Presupuestarios (I=1+2)	21,000,000	16,503,099	15,884,729
1. Ingresos del Gobierno de la Entidad Federativa 1	-	162	162
2. Ingresos del Sector Paraestatal 1	21,000,000	16,502,937	15,884,567
II. Egresos Presupuestarios (II=3+4)	21,000,000	12,998,259	11,681,007
3. Egresos del Gobierno de la Entidad Federativa 2	-	-	-
4. Egresos del Sector Paraestatal 2	21,000,000	12,998,259	11,681,007
III. Balance Presupuestario (Superávit o Déficit) (III = I - II)	-	3,504,840	4,203,722

Concepto	Estimado	Devengado	Pagado ³
III. Balance presupuestario (Superávit o Déficit)	-	3,504,840	4,203,722
IV. Intereses, Comisiones y Gastos de la Deuda	-	-	-
V. Balance Primario (Superávit o Déficit) (V= III - IV)	-	3,504,840	4,203,722

Concepto	Estimado	Devengado	Pagado ³
A. Financiamiento	-	-	-
B. Amortización de la deuda	-	-	-
C. Endeudamiento ó desendeudamiento (C = A - B)	-	-	-

¹ Los Ingresos que se presentan son los ingresos presupuestarios totales sin incluir los ingresos por financiamientos. Los Ingresos del Gobierno de la Entidad Federativa corresponden a los del Poder Ejecutivo, Legislativo Judicial y Autónomos.

² Los egresos que se presentan son los egresos presupuestarios totales sin incluir los egresos por amortización. Los egresos del Gobierno de la Entidad Federativa corresponden a los del Poder Ejecutivo, Legislativo, Judicial y Órganos Autónomos.

³ Para Ingresos se reportan los ingresos recaudados; para egresos se reportan los egresos pagados.

MMAC

MUSEO MORELENSE
DE ARTE CONTEMPORÁNEO
JUAN SORIANO

Anexos

CUENTA PÚBLICA
FIDEICOMISO MUSEO MORELENSE DE ARTE
CONTEMPORÁNEO JUAN SORIANO
ENERO - SEPTIEMBRE

2019



MORELOS
ANFITRIÓN DEL MUNDO

Gobierno del Estado
2018-2024

Cuenta Pública Consolidada
Tomo 7 (Parte 4 de 5): Entidades Paraestatales
Cuernavaca, Morelos a 30 de octubre de 2019



<http://morelos.gob.mx>



Gobierno Estado de Morelos



@GobiernoMorelos